

TOMO CLIII  
Pachuca de Soto, Hidalgo  
31 de Diciembre de 2020  
Alcance Siete  
Núm. 52



Estado Libre y Soberano  
de Hidalgo



**LIC. OMAR FAYAD MENESES**  
Gobernador del Estado de Hidalgo

**LIC. SIMÓN VARGAS AGUILAR**  
Secretario de Gobierno

**LIC. ROBERTO RICO RUIZ**  
Coordinador General Jurídico


**L.I. GUSTAVO CORDOBA RUIZ**  
Director del Periódico Oficial

# PERIÓDICO OFICIAL DEL ESTADO DE HIDALGO




2020\_dic\_31\_alc7\_52

Calle Mariano Matamoros No. 517, Col. Centro, C.P. 42000, Pachuca de Soto, Hidalgo, México

 +52 (771) 688-36-02

 [poficial@hidalgo.gob.mx](mailto:poficial@hidalgo.gob.mx)

 <http://periodico.hidalgo.gob.mx>

 /periodicoficialhidalgo

 @poficialhgo

---

## SUMARIO

### Contenido

Poder Ejecutivo. - Decreto Número 568 que autoriza en todas y cada una de sus partes del Presupuesto de Egresos del Estado de Hidalgo para el Ejercicio 2021. 3

---

ANEXOS 39

Publicación electrónica



**GOBIERNO DEL ESTADO DE HIDALGO  
PODER EJECUTIVO**

**OMAR FAYAD MENESES, GOBERNADOR CONSTITUCIONAL DEL ESTADO LIBRE Y SOBERANO DE HIDALGO, A SUS HABITANTES SABED:**

**QUE LA LXIV LEGISLATURA DEL H. CONGRESO CONSTITUCIONAL DEL ESTADO LIBRE Y SOBERANO DE HIDALGO, HA TENIDO A BIEN DIRIGIRME EL SIGUIENTE:**

**D E C R E T O N U M . 5 6 8**

**QUE AUTORIZA EN TODAS Y CADA UNA DE SUS PARTES DEL PRESUPUESTO DE EGRESOS DEL ESTADO DE HIDALGO PARA EL EJERCICIO 2021.**

El Congreso del Estado Libre y Soberano de Hidalgo, en uso de las facultades que le confiere el Artículo 56 fracciones I y II de la Constitución Política del Estado de Hidalgo, **DECRETA:**

**A N T E C E D E N T E S**

1. La Comisión Legislativa actuante registró el presente asunto en el Libro de Gobierno, radicado bajo el número **363/2020**, integrándose el expediente con los documentos recibidos.

**Por lo que, en mérito de lo expuesto; y**

**C O N S I D E R A N D O**

**PRIMERO.** Que con fundamento en lo dispuesto por la Constitución Política del Estado Libre y Soberano de Hidalgo, en sus artículos 42 y 56 fracciones I y II es facultad del Congreso del Estado, legislar en todo lo que concierne al régimen interior del Estado y aprobar en su caso la Iniciativa con Proyecto de Decreto que modifica diversas disposiciones estatales para el Ejercicio Fiscal 2020.

**SEGUNDO.** Que de conformidad con lo establecido en el artículo 134 de la Constitución Política de los Estados Unidos Mexicanos y artículo 108 de la Constitución Política del Estado de Hidalgo, el Proyecto de Decreto del Presupuesto de Egresos del Estado de Hidalgo se elabora para contribuir a un balance presupuestario sostenible, procurando la asignación eficiente de los recursos que fortalezca el crecimiento económico y garantice la salud y el bienestar de los hidalguenses con políticas de austeridad, honestidad y transparencia en el ejercicio de los recursos públicos.

El Decreto del Presupuesto de Egresos del Estado de Hidalgo para el Ejercicio Fiscal 2021 se integra conforme a lo dispuesto en la Constitución Política de los Estados Unidos Mexicanos, la Ley Federal de Presupuesto y Responsabilidad Hacendaria, la Ley de Disciplina Financiera de las Entidades Federativas y los Municipios, la Constitución Política del Estado de Hidalgo, la Ley de Presupuesto y Contabilidad Gubernamental del Estado de Hidalgo, el Plan Estatal de Desarrollo 2016-2022 actualizado y demás ordenamientos aplicables.

**TERCERO.** Que la Perspectivas económicas. En un entorno de recesión generalizada, la más profunda que se ha experimentado en décadas, provocada por las medidas de contención para mitigar la pandemia de la COVID-19, el Banco Mundial en su documento "Perspectivas Económicas Mundiales", publicado el 8 de junio de 2020, pronostica una contracción en el Producto Interno Bruto (PIB) mundial al cierre de 2020, ubicándolo en -5.2%, que contrasta con el crecimiento de 2.4% de 2019. Para el 2021 en un panorama de recuperación, proyecta un alentador crecimiento de 4.2%.

Por su parte, el Fondo Monetario Internacional (FMI) en sus "Informes sobre Perspectivas de la Economía Mundial", en el primer semestre de 2020, estableció un descenso en el PIB para el cierre de año de 4.9%, fundamentado en presunciones críticas sobre las secuelas de la pandemia, las barreras comerciales y conflictos geopolíticos, sin embargo, para octubre, actualizó las proyecciones con un optimismo mesurado, estimando un PIB Mundial de -4.4% para el 2020 y 5.2% para el 2021.

El pronóstico de crecimiento es resultado de las políticas de respaldo en el sector fiscal y financiero implementadas en muchos países desde el inicio de la contingencia; de las rápidas y novedosas medidas de



bancos centrales que propiciaron la liquidez y limitaron el aumento de los costos de financiamiento de deuda; de la baja inflación producto de la caída de la demanda y el abaratamiento de los combustibles; del ahorro precautorio; de la estabilidad en el mercado petrolero y el cambiario; entre otras.

<b>Perspectivas de la Economía Mundial 2019-2021</b>			
(PIB real, variación porcentual anual)	Proyecciones		
	2019	2020	2021
<b>PIB mundial</b>	2.8	-4.4	5.2
<b>Economías avanzadas</b>	1.7	-5.8	3.9
Estados Unidos	2.2	-4.3	3.1
Zona del Euro	1.3	-8.3	5.2
Alemania	0.6	-6.0	4.2
Francia	1.5	-9.8	6.0
Italia	0.3	-10.6	5.2
España	2.0	-12.8	7.2
Japón	0.7	-5.3	2.3
Reino Unido	1.5	-9.8	5.9
Canadá	1.7	-7.1	5.2
Otras economías avanzadas	1.7	-3.8	3.6
<b>Economías de mercados emergentes y en desarrollo</b>	3.7	-3.3	6.0
<b>Economías emergentes y en desarrollo de Asia</b>	5.5	-1.7	8.0
China	6.1	1.9	8.2
India	4.2	-10.3	8.8
ASEAN-5	4.9	-3.4	6.2
<b>Economías emergentes y en desarrollo de Europa</b>	2.1	-4.6	3.9
Rusia	1.3	-4.1	2.8
<b>América Latina y el Caribe</b>	0.0	-8.1	3.6
Brasil	1.1	-5.8	2.8
México	-0.3	-9.0	3.5
<b>Oriente Medio y Asia Central</b>	1.4	-4.1	3.0
Arabia Saudita	0.3	-5.4	3.1
<b>África subsahariana</b>	3.2	-3.0	3.1
Nigeria	2.2	-4.3	1.7
Sudáfrica	0.2	-8.0	3.0
<b>Países en desarrollo de bajos ingreso</b>	5.3	-1.2	4.9

Fuente: Actualización de las Perspectivas de la economía mundial, FMI octubre 2020.

**CUARTO.** Que para el 2020, las Economías Avanzadas (EA) continuarán con desaceleraciones profundas y sincronizadas, proyectando para: Estados Unidos 4.3%; Zona del Euro 8.3%, Alemania 6.0%; Francia 9.8%, Italia 10.6%, España 12.8%, Japón 5.3%, Reino Unido 9.8%; Canadá 7.1% y otras economías avanzadas 3.8%; en consecuencia, el PIB del grupo promedia una caída de 5.8% por debajo del nivel de crecimiento de 1.7% de 2019.

La perspectiva de crecimiento para 2021 de las economías avanzadas promedia 3.9%, Estados Unidos 3.1%; Zona del Euro 5.2%; Alemania 4.2%; Francia 6.0%, Italia 5.2%, España 7.2%, Japón 2.3%; Reino Unido 5.9%, Canadá 5.2% y otras economías avanzadas 3.6%. La desaceleración de la economía de los Estados Unidos de Norteamérica de 4.3% en 2020 por el impacto de la pandemia y su recuperación de 3.1% para 2021, son resultado del respaldo de la liquidez otorgada a distintos sectores mediante programas diversos, la reducción al gasto público y las medidas proteccionistas implementadas con otros países, pese al recrudecimiento de las tensiones con China en múltiples frentes, entre otros factores.

Las Economías Emergentes y en Desarrollo (EMDE) de: Asia (excepto China), Europa, América Latina y el Caribe, Oriente Medio y Asia Central, África subsahariana e incluso los países de bajo ingreso, mostraron tendencias económicas similares, crecimientos incipientes y conservadores en 2019 (excepto México); en contraste para 2020, el PIB desciende dramáticamente en todos los países, siendo los más afectados India y México con 10.3% y 9.0% respectivamente. El 2021 se proyecta con una recuperación promedio del grupo del EMDE de 6%, siendo Nigeria, el país con menor crecimiento de 1.7%, seguido por Rusia y Brasil con 2.8%, Sudáfrica 3% y México 3.5%.



Existe un grado de incertidumbre inusualmente elevado en torno a las proyecciones de los distintos organismos financieros internacionales, vinculado a la evolución de la pandemia.

El Fondo Monetario Internacional en sus Informes sobre la Estabilidad Financiera Mundial (GFSR por sus siglas en inglés), señala que el optimismo de los mercados financieros parece estar desconectado del comportamiento de la economía real además de otras vulnerabilidades del sistema financiero e indica que los riesgos a corto plazo se mantienen contenidos debido a las políticas económicas oportunas y sin precedentes implementadas internacionalmente, no obstante, las vulnerabilidades aumentan en el sector de las sociedades no financieras que asumen más deuda y en el sector soberano al ahondarse los déficits fiscales que respaldan la economía.

Si bien el nivel de capitalización del sistema bancario internacional es adecuado, existe un grupo débil de instituciones y algunos sistemas bancarios que podrían experimentar insuficiencias de capital. Aunado a que algunas economías de mercados emergentes y preemergentes afrontan problemas de financiamiento, las cuales podrían derivar en una situación crítica causada por sobreendeudamiento o generar inestabilidad financiera, planteando probablemente la necesidad de apoyo oficial.

Será fundamental mantener políticas flexibles para que la recuperación se afiance y sea sostenible. Las reformas financieras deben fortalecer tanto el marco regulatorio del sector financiero no bancario, como la supervisión prudencial, para contener la toma excesiva de riesgo en un entorno de tasas de interés bajas. Las perspectivas de recuperación dependerán de la disponibilidad de tratamientos fiables contra la COVID-19.

#### Perspectivas económicas para México

Concepto	México		
	Secretaría de Hacienda y Crédito Público CGPE-2021 <sup>1</sup>	Encuesta sobre las expectativas de los especialistas en Economía del Sector Privado, Banxico <sup>2</sup>	
		agosto 2020	septiembre 2020
<b>Estimaciones 2020</b>			
Crecimiento (var. % anual del PIB)	-10 a -7.0	-9.97	-9.82
Inflación (var.% INPC)	3.5	3.82	3.89
Tipo de cambio (pesos por dólar, promedio)	22	-	-
Tipo de cambio (pesos por dólar, fin de periodo)	22.3	22.61	22.14
Tasa de interés (Cetes 28 días, %, fin de periodo)	4	4.21	4.12
Trabajadores asegurados al IMSS (en miles)	-	-1,059	-981
Tasa de desocupación nacional promedio (%PEA)	-	5.8	5.65
Cuenta Corriente (millones de dólares)	-6,739	-2,254	-56
Balance Presupuestario <sup>3</sup> (% del PIB)	-2.9	-4.55	-4.38
E.U. Crecimiento (var.% anual del PIB)	-5	-5.54	-4.63
<b>Estimaciones 2021</b>			
Crecimiento (var. % anual del PIB)	3.6 a 5.6	3.01	3.26
Inflación (var.% INPC)	3	3.6	3.57
Tipo de cambio (pesos por dólar, promedio)	22.1	-	-
Tipo de cambio (pesos por dólar, fin de periodo)	21.9	22.71	22.33
Tasa de interés (Cetes 28 días, %, fin de periodo)	4	4.38	4.21
Trabajadores asegurados al IMSS (miles de personas)	-	347	360
Tasa de desocupación nacional promedio (%PEA)	-	5.22	5.2
Cuenta Corriente (millones de dólares)	-22,842	-5,671	-5,584
Balance Presupuestario <sup>3</sup> (% del PIB)	-2.9	-3.65	-3.52
E.U. Crecimiento (var. % anual del PIB)	3.8	3.97	3.72

<sup>1</sup>SHCP, Criterios Generales de Política Económica 2021 (CGPE-21) del 1 de septiembre de 2020

<sup>2</sup>Encuesta sobre las Expectativas de los Especialistas en Economía del Sector Privado, de agosto y de septiembre elaboradas por Banxico

<sup>3</sup>Con Inversión: en el caso de la Encuesta, déficit económico como porcentaje del PIB

Fuente: Elaborado por el CEPF con datos de la SHCP y Banxico



En el contexto nacional, en la más reciente encuesta de los especialistas en economía realizada por el Banco de México (Banxico), el Sector Privado ajustó las expectativas del Producto Interno Bruto para 2020: -9.97% de agosto a -9.82% de septiembre, cifra dentro del rango establecido por la Secretaría de Hacienda y Crédito Público (SHCP) en los Criterios Generales de Política Económica (CGPE) publicados el 1 de septiembre de 2020; la inflación a 3.89%, ligeramente arriba de los 3.5% indicados por la SHCP; y la tasa de los Cetes a 28 días en 4.12% similar al 4.0% previsto por la dependencia federal.

Para el 2021, conforme a la tendencia mundial, los economistas pronostican un crecimiento de la actividad económica para México de 3.26%; una inflación de 3.57%; y la tasa de los Cetes a 28 días en 4.21%, mientras que la SHCP ubica al PIB nacional desde 3.6% hasta 5.6%; la inflación en 3.0%; y la tasa de los Cetes a 28 días en 4.0%.

<b>Producto Interno Bruto de México al Segundo Trimestre de 2020</b>			
Cifras desestacionalizadas por grupos de actividades económicas			
Concepto	Variación % real respecto al trimestre previo	Variación % real respecto a igual trimestre de 2019	Variación % real del primer semestre de 2020 respecto a igual semestre de 2019
PIB Total	-17.1	-18.7	-10.4
Actividades Primarias	-2.0	-0.2	0.1
Actividades Secundarias	-23.4	-25.7	-14.4
Actividades Terciarias	-15.1	-16.2	-8.7

Nota: La serie desestacionalizada de los agregados se calcula de forma independiente a la de sus componentes.  
Fuente: INEGI.

Por su parte, el Instituto Nacional de Estadística y Geografía (INEGI), en sus resultados del PIB Nacional al segundo trimestre de 2020, indica una caída de 17.1% en términos reales, respecto al primer trimestre del año, con cifras ajustadas por estacionalidad. Durante los 6 primeros meses de 2020, el PIB a precios constantes registró una variación de -10.4% con relación al primer semestre de 2019.

<b>Producto Interno Bruto al Segundo Trimestre de 2020</b>							
(Variación porcentual real respecto al mismo periodo del año pasado)							
Denominación	2019 <sup>P1</sup>				2020		
	Trimestre II	Trimestre III	Trimestre IV	Anual	Trimestre I <sup>R1</sup>	Trimestre II	6 meses
PIB Total a precios de mercado	-1.1	-0.4	-0.7	-0.3	-1.3	-18.7	-10.1
Actividades Primarias	-1.2	1.9	-0.3	0.4	0.9	-0.5	0.2
11 Agricultura, cría y explotación de animales, aprovechamiento forestal, pesca y caza	-1.2	1.9	-0.3	0.4	0.9	-0.5	0.2
Actividades Secundarias	-3.0	-1.4	-2.0	-1.7	-2.6	-25.7	-14.1
21 Minería	-7.8	-4.2	-0.3	-5.1	4.7	-4.8	0.1
Petrolera	-9.2	-6.1	-0.9	-6.7	5.3	-0.3	2.5
No petrolera	-4.3	1.1	1.4	-0.8	3.6	-15.8	-5.6



<b>Producto Interno Bruto al Segundo Trimestre de 2020</b> (Variación porcentual real respecto al mismo periodo del año pasado)							
Denominación	2019 <sup>PI</sup>				2020		
	Trimestre			Anual	Trimestre		6 meses
	II	III	IV		I <sup>IV</sup>	II	
22 Generación, transmisión y distribución de energía eléctrica, suministro de agua y de gas por ductos al consumidor final	1.8	2.5	4.7	2.3	0.2	-10.0	-5.1
23 Construcción	-7.0	-6.9	-5.7	-4.9	-8.2	-34.2	-20.9
31-33 Industrias manufactureras	-0.3	1.5	-1.5	0.4	-2.6	-29.6	-16.2
Actividades Terciarias	-0.3	-0.1	-0.2	0.2	-0.7	-16.2	-8.5
43 Comercio al por mayor	-5.1	-3.9	-5.8	-3.9	-4.4	-21.7	-13.2
46 Comercio al por menor	2.4	3.2	3.1	2.9	0.8	-28.9	-14.3
48-49 Transportes, correos y almacenamiento	0.8	1.4	-0.5	0.8	-2.7	-39.3	-21.2
51 Información en medios masivos	-4.9	3.5	4.8	1.0	4.7	-0.4	2.1
52 Servicios financieros y de seguros	1.6	-5.8	-5.9	-1.3	-2.0	-3.0	-2.5
53 Servicios Inmobiliarios y de alquiler de bienes muebles e Intangibles	1.0	0.9	1.3	1.2	1.0	-1.5	-0.3
54 Servicios profesionales, científicos y técnicos	-2.8	1.6	-0.6	1.4	-2.9	-8.0	-5.5
55 Corporativos	-4.9	-2.5	-5.6	-3.5	-0.6	-16.8	-9.0
56 Servicios de apoyo a los negocios y manejo de residuos y desechos, y servicios de remediación	5.8	2.3	3.4	4.2	1.3	-4.9	-1.9
61 Servicios educativos	-2.2	-1.9	-1.3	-1.1	-1.2	-4.2	-2.7
62 Servicios de salud y de asistencia social	1.2	-0.6	0.1	0.6	-1.9	1.1	-0.4
71 Servicios de esparcimiento culturales y deportivos, y otros servicios recreativos	0.6	-1.3	-1.3	-1.1	-14.1	-76.9	-46.7
72 Servicios de alojamiento temporal y de preparación de alimentos y bebidas	1.8	0.7	3.1	0.9	-7.9	-70.4	-39.6
81 Otros servicios excepto actividades gubernamentales	2.9	1.1	-2.2	0.8	-2.4	-26.1	-14.4
93 Actividades legislativas, gubernamentales, de impartición de justicia y de organismos internacionales y extraterritoriales	-4.9	-1.9	0.4	-2.4	6.5	1.0	3.7

R/ Cifras revisadas.  
PI Cifras preliminares.  
Fuente: Instituto Nacional de Estadística y Geografía.

Los efectos de la pandemia impactaron el PIB en todos los sectores productivos de México desde el primer trimestre de 2020, exacerbando su caída durante el segundo trimestre del año. Las actividades primarias reportaron un crecimiento incipiente de 0.9% y un decremento de 0.5% para esos periodos respectivamente.

Por lo que refiere a las actividades secundarias mostraron tendencias negativas en ambos trimestres, de 2.6% y 25.7% en promedio, siendo las más afectadas la Construcción, la industria Manufacturera y la Minería no petrolera.

Las actividades terciarias sufrieron el peor descenso del PIB nacional promediando 0.7% y 16.2% en ambos periodos, donde algunos sectores llegaron a registrar estrepitosas caídas de hasta 76.9% como los Servicios de esparcimiento, 70.4% los Servicios de alojamiento temporal, 39.3% Transporte, correos y almacenamiento, 28.9% el Comercio minorista y 21.7% el Comercio mayorista.

Contrario a los descabros económicos y acorde a lo esperado, los sectores que registran crecimiento de 1.1% y 1.0% son los Servicios de salud y asistencia social, así como las Actividades legislativas, gubernamentales, de impartición de justicia y de organismos internacionales y extraterritoriales.



**QUINTO.** Que en materia financiera, algunos países como México, desde el inicio de la contingencia implementaron estrategias como las Líneas swaps, acordadas entre la Reserva Federal de los Estados Unidos de Norteamérica (FED) y el banco central, hasta por 60,000 millones de dólares, con vigencia del 19 de marzo de 2020 al 30 de septiembre de 2020, ampliada al 31 de marzo de 2021 por el Comité Federal de Mercado Abierto de la FED (FOMC por sus siglas en inglés).

De acuerdo con Banco de México, en su comunicado de prensa del 19 de marzo de 2020, estos mecanismos de intercambio recíprocos y temporales contribuyen a reducir la tensión de los mercados globales de financiamiento en dólares de Estados Unidos, procurando un mejor funcionamiento en el otorgamiento de crédito en dicha divisa, tanto en el mercado interno como en el externo, por lo que ha realizado subastas periódicas de dólares, entre instituciones de crédito en el país en momentos de falta de liquidez de la divisa, donde las colocaciones realizadas no generan costo financiero ni merma en las reservas internacionales. El blindaje en dólares incluye además la Línea de Crédito Flexible abierta para México en el Fondo Monetario Internacional por 61,000 millones de dólares más el acervo en dólares del Banco de México.

**Perspectivas económicas para Hidalgo**



En materia de empleo, al 30 de septiembre de 2020 el Instituto Mexicano del Seguro Social (IMSS) registra 19,702,192 puestos de trabajo del sector privado, con un salario base de \$402.82 correspondientes a 1,001,692 patrones afiliados en todo el país, donde Hidalgo con 15,506 patrones en los distintos sectores productivos, genera 219,672 empleos con un salario base de \$337.57.

De las estadísticas del IMSS referentes a Hidalgo, del periodo septiembre a noviembre de 2019, se observa que el empleo mantuvo una fortaleza creciente mensual de trabajadores afiliados. En diciembre, la estacionalidad derivó en un decremento de cerca de 10,000 empleos, registrando 227,679 trabajadores afiliados al cierre de 2019.

De acuerdo con la Secretaría de Desarrollo Económico de Gobierno del Estado de Hidalgo, las inversiones en la Entidad por más de 64,379 millones de pesos durante la actual administración, generaron una derrama económica que ha fortalecido la creación de los empleos formales. El promedio de trabajadores afiliados al IMSS en 2019 fue de 233,063, descendiendo a 224,717 trabajadores durante los tres trimestres de 2020.

Con el impulso de las inversiones, la tendencia constante durante el primer trimestre de 2020 promedió 232,886 empleos. A partir del 2º trimestre, se observó un incremento paulatino de las tasas de desocupación en todo el país por el cese de actividades no esenciales; afortunadamente se contrarresta con la alentadora alza de empleos, 218,985 a partir de agosto, tendencia que se espera continúe para el resto de 2020.





El sector de la Transformación se ubica como la mayor fuente de empleos, seguido por Comercio, Servicios, Construcción, Transportes y Comunicaciones, Extractiva, Eléctrica y Agropecuario. De los municipios, Pachuca de Soto registra el mayor número de empleos, seguido por Tizayuca, Tepeji del Río y Mineral de la Reforma.

Por otra parte, en el "Informe Laboral México" de la Secretaría del Trabajo y Previsión Social, al primer trimestre de 2020, Hidalgo se ubicó como una de las entidades con las tasas de desocupación más bajas con 1.8%, por debajo del promedio nacional (3.4%). En ese mismo periodo, los ingresos por remesas familiares superaron en 5.8% los correspondientes al primer trimestre de 2019.

**SEXTO.** Que la Política de Gasto establecida en el Proyecto de Presupuesto de Egresos de la Federación para el Ejercicio Fiscal 2021, con un gasto neto total de \$6,295,736'200,000 prioriza el Ramo de Salud con un aumento real del 9.1% respecto al Presupuesto de Egresos de la Federación (PEF) 2020 y del 5.0% para el IMSS e ISSSTE; Educación; Programa Jóvenes Construyendo el Futuro; Programas para el Bienestar de las Personas Adultas Mayores y de las Personas con Discapacidad; e Inversión Pública supera en 5.3% lo asignado en el PEF 2020, que aunados a otros incrementos tiene la finalidad de proteger la salud de los mexicanos, apoyar el rápido restablecimiento de la economía nacional; asegurar la continuidad y asequibilidad de los recursos energéticos; e impulsar el desarrollo del país a largo plazo.

Por su parte el Ejecutivo Estatal, de conformidad con el artículo 42 fracción I, inciso a) de la Ley de Presupuesto y Contabilidad Gubernamental del Estado de Hidalgo, integra una Política de Gasto para el Proyecto de Presupuesto de Egresos del Ejercicio Fiscal 2021, en un entorno nacional económico y de contingencia desfavorable, buscando mediante su racionalización, el cumplimiento a las metas del Plan Estatal de Desarrollo actualizado, con una visión prospectiva para un Hidalgo resiliente ante la pandemia de la COVID-19.

El gran reto del Ejecutivo Estatal, será dar continuidad a la atención de los hidalguenses en temas sustantivos como Salud, Educación, Inversión Pública, Seguridad y Justicia, con un Proyecto de Presupuesto de Egresos para el Ejercicio Fiscal 2021 de \$50,273'382,361.40. En este contexto, se delinean las políticas de gasto por eje estratégico.

#### Gobierno Honesto, Cercano y Moderno

Al inicio de la presente administración se implementaron estrategias y acciones que garantizaran la optimización del gasto público, logrando año tras año otorgar bienes y servicios. Los recursos económicos estimados para el ejercicio fiscal 2021, independientemente del ramo al que se destinen, se ejercerán de manera transparente, honrada y eficiente, bajo los criterios de la normativa vigente, a fin de impulsar la austeridad y combatir la corrupción.

Siendo el Estado el responsable de afianzar las finanzas públicas sanas, el compromiso para el 2021, será mantener el equilibrio entre el ingreso y el gasto, con asignaciones de recursos priorizando los sectores con mayores necesidades de atención en el actual panorama nacional e internacional; disponiendo de la solvencia necesaria para atender las necesidades más sensibles de la población y administrando la deuda de manera responsable.

#### Hidalgo Próspero y Dinámico

Para el gobierno del Estado de Hidalgo ha sido fundamental impulsar el desarrollo económico, muestra de ello es el crecimiento histórico registrado en inversiones empresariales y en la generación de empleos formales. Ante un entorno complejo e incierto, durante el 2021 se aplicarán estrategias para aprovechar oportunidades de negocios derivadas de instrumentos como el Tratado de Libre Comercio entre México, Estados Unidos y Canadá (T-MEC), con la meta de atraer más inversiones extranjeras y fortalecer el desarrollo de los sectores productivos orientados a la recuperación económica.

A pesar de las perspectivas económicas poco favorables de, la promoción y difusión de las ventajas económicas que ofrece Hidalgo, serán herramientas fundamentales para incrementar la inversión extranjera directa, destacando las cualidades territoriales y la estabilidad generada en los últimos 4 años de gobierno.

Destinar recursos para cubrir necesidades urgentes derivadas de la pandemia de la COVID-19, estimulará a quienes participen en actividades económicas que fortalezcan a la entidad. La inversión privada será necesaria para reactivar la economía durante y una vez superada la crisis. Las erogaciones del 2021, brindarán oportunidades no solamente a las empresas consolidadas, sino también a nuevas inversiones locales, nacionales y extranjeras, conservando empleos y generando nuevas oportunidades ocupacionales.



La política laboral representa un elemento fundamental en la recuperación económica de nuestro Estado, por lo que esta administración trabajará en beneficio de la población Hidalguense, mediante apoyos a los grupos integrantes de este sector, fomentando el ingreso y la retención de empleos, paralelamente a la implementación de programas para el desarrollo de actividades productivas.

Derivado de la reforma a la Ley Federal del Trabajo en el rubro de justicia laboral, se erogarán recursos para dar especial atención al Sistema de Justicia Laboral, buscando otorgar servicios de calidad en los distintos procedimientos jurisdiccionales o conciliatorios, a través de la capacitación del personal de las instancias que brindan defensa y representación a los trabajadores solicitantes, previendo que la emergencia sanitaria podría incrementar considerablemente las demandas laborales.

En el rubro de Turismo y como medidas de prevención y contención de la pandemia COVID-19, se suspendieron en el Estado de Hidalgo, acciones de promoción turística, eventos gastronómicos y artesanales programados para el 2020, reduciéndose en consecuencia, la afluencia de turistas en los principales centros recreativos y de descanso, la cual desde 2017 había registrado un crecimiento. Derivado de lo anterior, la derrama económica para este sector disminuyó significativamente, requiriendo para el 2021 un diseño de política de gasto que paulatina y ordenadamente, permita consolidar al turismo como una de las palancas de desarrollo estatal, a través de los siguientes retos:

- Preservar la oferta turística y la cadena productiva,
- Estar preparados para la reactivación del sector,
- Atender las nuevas demandas del mercado,
- Garantizar condiciones sanitarias óptimas a los visitantes, e
- Innovar la oferta turística.

#### Hidalgo con Bienestar

Para garantizar los derechos sociales de los hidalguenses, se continuará trabajando en las Políticas Públicas impulsadas por el Gobierno del Estado, con programas y acciones de apoyo a la población en pobreza extrema y moderada, priorizando a las familias que presenten carencias alimentarias o de espacios dignos en la vivienda, a los adultos mayores y a la población migrante de origen Hidalguense, entre otros.

La mejora de las condiciones de vida de la población es una de las razones que da origen a diversos programas con sentido social, impulsados desde 2016 por la actual administración, destinando recursos para asegurar el derecho a la alimentación nutritiva, suficiente y de calidad, permitiendo a miles de personas contar no solo con alimentos, sino con herramientas para la autogeneración de los mismos. Para 2021, las zonas prioritarias de población con pobreza o carencia en el Estado, por acceso a la alimentación, contarán con programas que fortalezcan el autoconsumo y mejoren sus ingresos.

La infraestructura en la vivienda, constituye otro reto importante en el desarrollo social, para el 2021 se destinan recursos a programas estatales de fomento a la vivienda, que contribuyan al bienestar de las familias carentes de viviendas dignas, población vulnerable de escasos recursos económicos.

El gasto educativo en Hidalgo durante 2021, se enfocará en una política socioeducativa que continúe disminuyendo las carencias sociales medidas por el CONEVAL, procurando la permanencia del alumnado en las instituciones educativas a través de estrategias de inclusión y equidad. La meta del Ejecutivo Estatal será el fortalecimiento de los programas implementados como: la entrega de becas, alimentación escolar, libros de texto, útiles y uniformes, entre otros apoyos coadyuvantes para que niñas, niños, adolescentes y jóvenes continúen su formación académica hasta convertirse en ciudadanos competitivos y comprometidos con su entorno.

El uso de plataformas digitales, indispensable en la nueva modalidad educativa, exige que todos los docentes de educación básica, media superior y superior continúen capacitándose, con el propósito de impartir servicios educativos de calidad y relevancia. Por otra parte, después de varios meses de ausencia del personal y estudiantes en los planteles educativos se requerirá de mantenimiento y acondicionamiento de los espacios educativos.

Indudablemente el desafío más grande para la Administración Pública Estatal en 2021, lo constituye la presupuestación de recursos y programas en el rubro de Salud, para garantizar el abasto de medicamentos y el acceso efectivo, oportuno y de calidad a los servicios de salud.



Con la finalidad de mejorar los estilos de vida de la población hidalguense, los servicios de salud de la administración pública estatal fortalecerán las acciones de prevención, control y tratamiento de adicciones como el tabaquismo y alcoholismo, además de aspectos como la alimentación y la actividad física, los cuales contribuirán a la disminución de manera importante de la morbilidad y mortalidad de los ciudadanos.

En el 2021, las familias continuarán enfrentando un entorno adverso debido a la pandemia de la COVID-19 y sus efectos colaterales, por lo cual el Estado reforzará el proceso de suministro de insumos mediante una adquisición oportuna, a fin de contar con lo necesario en las unidades de salud; realizará intervenciones focalizadas de atención médica a grupos vulnerables y zonas marginadas y fortalecerá la participación comunitaria en la promoción y prevención, para incrementar la corresponsabilidad en el cuidado de la salud.

#### Hidalgo Seguro con Justicia y en Paz

El respeto de las garantías individuales, preservar la paz pública, consolidar un gobierno honesto, fortalecer la inversión, mantener un estado de derecho, la construcción de acuerdos entre los tres órdenes de gobierno y la protección de los derechos humanos; son algunos de los objetivos para el 2021, que se cumplirán ejerciendo el recurso público de manera eficaz y eficiente.

El Nuevo Sistema de Justicia Penal implementado desde el año 2014, ha permitido solucionar conflictos por delitos graves como no graves. En los últimos 4 años, el presupuesto destinado a este rubro se ejerce procurando estrategias novedosas y alternativas que aseguren condiciones dignas y justas a toda la ciudadanía, sean víctimas o inculpados.

El gasto público destinado a atender asuntos de seguridad relacionados a secuestros, narcomenudeo, trata de personas, feminicidios, homicidios dolosos, robo en todas sus modalidades, así como la prevención del delito, tendrá como objetivos:

- Procurar la justicia con un trato humano, eficiente, moderno, transparente, con vigilancia y evaluación a las víctimas, afectados e involucrados en alguno ilícito.

Otorgar una respuesta ágil a las denuncias y/o quejas presentadas en el sistema tradicional o en el Nuevo Sistema de Justicia Penal.

- Beneficiar con la determinación, conclusión y resolución en los casos denunciados a las víctimas, afectados e involucrados en algún delito de alto impacto o prioritario.
- Sustento efectivo en la investigación pericial y policial a la carpeta de investigación de las víctimas, afectados o involucrados en algún ilícito denunciado y atendido.

El Ejecutivo Estatal continuará trabajando en la implementación de modernos sistemas de seguridad y en elementos humanos cada vez más capacitados y profesionalizados, para garantizar a la población un ambiente de seguridad, justicia y paz.

#### Hidalgo, con Desarrollo Sostenible

Un elemento fundamental para detonar el desarrollo en el Estado es la infraestructura pública, para la cual se implementarán acciones en el territorio Hidalguense como proyectos en localidades y regiones que generen un valor agregado al crecimiento económico; se concluirá la obra pública de construcción o reconstrucción y se impulsarán proyectos de desarrollo en municipios y localidades de alta y muy alta marginación.

La ciudadanía debe contar con un sistema de movilidad preferentemente sostenible, capaz de satisfacer sus necesidades de moverse libremente, acceder, comunicarse, comercializar o establecer relaciones dentro de un lapso de tiempo razonable, a un costo accesible. Se buscará garantizar a la población, el acceso a los servicios básicos de movilidad y afianzar el goce pleno de los derechos humanos.

#### Hidalgo Humano e Igualitario

El proceso de transversalidad de la perspectiva de género en la administración pública estatal, se realiza para impulsar, contribuir y dar seguimiento al logro de la igualdad sustantiva y la eliminación de todas las formas de violencia contra las mujeres. Para el 2021, a través del programa Igualdad Sustantiva entre Mujeres y Hombres se continuará trabajando en las siguientes estrategias:



- Prevenir la desigualdad y la violencia contra las mujeres mediante acciones de capacitación y sensibilización que promuevan el análisis crítico y la toma de conciencia sobre sus causas y consecuencias.
- Atender la violencia contra las mujeres desde una perspectiva de género y de derechos humanos, con servicios especializados y de manera integral.
- Fomentar la incorporación de las mujeres al trabajo remunerado, mediante la capacitación y la entrega de créditos para la generación de actividades económicas de baja inversión.
- Impulsar la conclusión de estudios de mujeres estudiantes del nivel medio superior y superior, embarazadas o con hijos, con la entrega de becas económicas.
- Fomentar la atención a los derechos sexuales y reproductivos desde la perspectiva de género, con especial énfasis en la erradicación de los embarazos en niñas y adolescentes.
- Promover la articulación de acciones con los municipios, para erradicar la violencia contra las mujeres y para fortalecer los procesos de transversalidad de la perspectiva de género que contribuyan al logro de la igualdad entre mujeres y hombres.
- Promover mecanismos institucionales que faciliten la incorporación de la perspectiva de igualdad de género en todo el proceso de las políticas públicas y en la cultura institucional de las dependencias y entidades de Gobierno del Estado.

Los recursos asignados a las dependencias gubernamentales encargadas de atender a niñas, niños y adolescentes serán destinados a acciones que garanticen un Hidalgo más humano e igualitario, anteponiendo en la toma de decisiones, el interés superior de la niñez.

En este sentido, las niñas, niños y adolescentes continuarán siendo prioridad para esta administración que favorecerá el ejercicio de sus derechos, establecidos en la Ley de Derechos de Niñas, Niños y Adolescentes para el Estado de Hidalgo, mediante un presupuesto que ante sus problemáticas, fortalece programas y acciones que les atienda en aspectos tales como: pobreza, mortalidad, embarazo adolescente, violencia, desnutrición, obesidad, atención médica causada por lesiones, abandono escolar, cobertura educativa, trabajo infantil, carencia de seguridad social, falta de acceso a los servicios de salud, suicidios, adicciones, migración, etc.

Debido a que niñas, niños y adolescentes han sido afectados por la enfermedad del coronavirus ocasionando en algunos casos defunciones, se definieron acciones para 2021 de atención y protección durante la emergencia sanitaria, que aseguren su acceso a servicios de salud; alimentación, actividad física y educación.

Durante esta administración, la ciencia, tecnología e innovación ha evolucionado favorablemente en Hidalgo, gracias a las áreas de gobierno que trabajan de forma paralela para generar el desarrollo económico y social. Para el 2021, se asignan recursos públicos orientados a fortalezcan la política transversal de acceso igualitario a la ciencia, tecnología e innovación y consoliden la tendencia de crecimiento de Hidalgo.

El presupuesto para este rubro, se enfoca en el mejoramiento de la infraestructura científica, tecnológica y de innovación, que permita a investigadores, empresarios y emprendedores desarrollar proyectos que coadyuven al crecimiento económico de Hidalgo y a incrementar la competitividad en ciencia, tecnología e innovación. Se preservará la infraestructura del Parque Científico y Tecnológico de Hidalgo, disponiendo así de espacios físicos adecuados para la generación y transferencia de conocimiento.

**SÉPTIMO.** Que por lo que refiere a la Política de Gasto de los Poderes y Entes Autónomos, se tiene que:

Poder Legislativo del Estado de Hidalgo

El Congreso del Estado tiene entre sus facultades legislar en todo lo concerniente al régimen interior del Estado. Es por lo anterior que con plena autonomía para la elaboración y ejercicio de su presupuesto y para organizarse administrativamente, en el Proyecto del Presupuesto de Egresos para el Ejercicio Fiscal 2021 se tomó como principal objetivo fortalecer la operación y el trabajo legislativo de los diputados de la LXIV Legislatura, garantizando los recursos necesarios para el eficaz funcionamiento de los Órganos Técnicos y Administrativos. Estos recursos, permitirán dar cumplimiento a las atribuciones establecidas en la Constitución Política del Estado de Hidalgo, la Ley Orgánica del Poder Legislativo del Estado Libre y Soberano de Hidalgo y su Reglamento.



#### Auditoría Superior del Estado de Hidalgo

La Auditoría Superior del Estado de Hidalgo realiza acciones tendentes al desarrollo de una gestión pública más eficiente, cuyo propósito es lograr que la labor de fiscalización esté inmersa en un proceso de mejora continua que permita generar los resultados demandados por la sociedad, mediante la construcción de un modelo coordinado en la renovación y homologación de los procesos de fiscalización con los diferentes actores que conforman el Sistema Nacional de Fiscalización.

El Proyecto de Presupuesto de Egresos para el Ejercicio Fiscal 2021 de la Auditoría Superior del Estado de Hidalgo, tiene como objetivo fortalecer y desarrollar integralmente los trabajos de fiscalización, proveer los recursos para satisfacer las necesidades prioritarias de este Órgano Técnico, el mejoramiento continuo de las capacidades técnicas y especializadas del personal que labora en la institución y las demás funciones de apoyo para el logro de sus objetivos, que garanticen el adecuado funcionamiento del mismo, bajo medidas de austeridad, racionalidad y disciplina presupuestaria.

Por lo antes expuesto, el Poder Legislativo en apego a sus atribuciones tiene como prioridad ejercer el presupuesto conforme a los principios de eficiencia, eficacia, economía y transparencia.

#### Poder Judicial del Estado de Hidalgo

El Proyecto de Presupuesto de Egresos para el Ejercicio Fiscal 2021 prevé recursos para que el Tribunal Superior de Justicia, el Tribunal de Justicia Administrativa y el Consejo de la Judicatura, cumplan a cabalidad sus encomiendas, mediante programas que abonen al desarrollo de las funciones conferidas en el marco normativo legal: Constitución Política de los Estados Unidos Mexicanos y Constitución Política del Estado de Hidalgo.

#### Comisión de los Derechos Humanos del Estado de Hidalgo

Buscando la eficiencia de recursos y la eficacia en el cumplimiento de los objetivos sustantivos de la Comisión de los Derechos Humanos del Estado de Hidalgo, para el 2021 este organismo generará acciones que atiendan a la defensa, observancia, promoción e investigación académica de los derechos humanos, con la finalidad de consolidar una cultura de la legalidad, teniendo como eje principal el reconocimiento pleno de la dignidad de las personas, que conlleve la posibilidad del ejercicio de sus libertades y derechos.

#### Tribunal Electoral del Estado de Hidalgo

El recurso asignado al Tribunal Electoral del Estado de Hidalgo permitirá atender controversias en materia electoral como: recursos de apelación, juicios para la protección de los derechos políticos electorales del ciudadano, juicios de inconformidad, procedimientos especiales sancionados y juicios electorales. La capacitación en este ramo es fundamental para garantizar el éxito de los procesos electorales; a través de conferencias magistrales se difundirá y promoverá la cultura jurídica electoral, de manera conjunta con la formación del personal del propio Instituto, así como a los partidos políticos o cualquier otra persona física o moral involucrada en los comicios. Además, se participará activamente en foros, observatorios electorales, conferencias y actividades relacionadas con la materia, dentro y fuera del Estado de Hidalgo.

#### Instituto Estatal Electoral

Respetar y hacer valer los principios y valores de la democracia es una tarea de todos, la organización y desarrollo de los procesos electorales bajo un ambiente de legalidad, transparencia y seguridad electoral es responsabilidad del Instituto Estatal Electoral. Cumpliendo con estos objetivos se garantizará a la ciudadanía que los comicios a celebrarse en nuestra entidad tanto locales como federales se realicen de forma exitosa. Se requiere un dedicado trabajo institucional, por ello en 2021, el Instituto impulsará mecanismos de vinculación institucional y social dentro de un marco legal garante de los derechos y obligaciones políticas electorales, además de promover la participación ciudadana dentro y fuera del proceso, para ser actores constantes en la planeación, seguimiento y evaluación en las próximas elecciones.

#### Instituto de Transparencia, Acceso a la Información Pública Gubernamental y Protección de Datos Personales del Estado de Hidalgo



Uno de los ejes rectores en materia de transparencia y acceso a la información pública, es la capacitación, durante 2021 se fortalecerá con acciones dirigidas a sujetos obligados y a la ciudadanía en general, para que la información a publicar en los portales de internet, se realice conforme a los principios de máxima publicidad, accesibilidad, gratuidad y obligatoriedad, establecidos en el marco normativo. Se continuará capacitando en las escuelas, a los niños, niñas y adolescentes debido a que los menores de edad en el uso recurrente de las redes sociales, enfrentan amenazas de contenido, contacto y conducta informándoles sus derechos y obligaciones referente a la privacidad y protección de sus datos personales.

Por otro lado, el Instituto desarrollará actividades de difusión dirigidas a la población con la finalidad de dar a conocer los derechos de acceso a la información y protección de datos, y los beneficios de ejercer estos derechos. Promoverá la vinculación directa con niños, jóvenes, adultos y adultos mayores a través de diversas publicaciones, materiales y medios de difusión, concursos, conferencias, congresos y otros foros análogos. Además, fortalecerá la infraestructura tecnológica en la gestión, uso y conservación eficiente de la información para garantizar un mejor acceso a la misma.

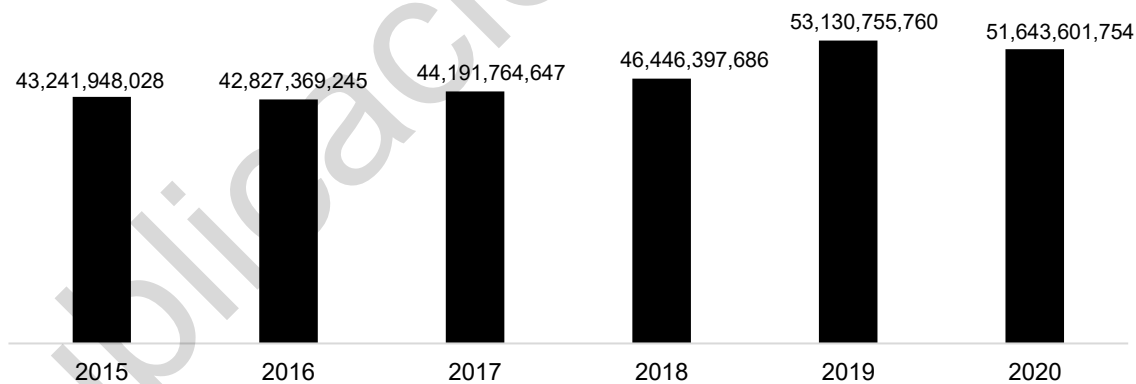
**OCTAVO:** Que la estimación de los egresos para el año que se presupuesta y las metas objetivo de los siguientes cinco ejercicios fiscales.

**a. Evolución 2015-2020.**

La tendencia del ingreso - gasto durante el periodo de 2017 a 2020, ha sido de crecimiento con respecto al año que antecede, manteniendo finanzas públicas sanas en el Estado, lo que ha permitido cumplir los compromisos con la ciudadanía establecidos en el Plan Estatal de Desarrollo.

En el reporte armonizado 12 del presente Proyecto de Decreto, se desagrega la información de los resultados de egresos en el periodo de 2015 a 2020, conforme a los formatos que emite el Consejo Nacional de Armonización Contable, dando así cumplimiento a lo dispuesto en el artículo 5 fracción IV de la Ley de Disciplina Financiera de las Entidades Federativas y los Municipios, de incluir los resultados de las finanzas públicas que abarquen un periodo de los últimos cinco años y el ejercicio fiscal en cuestión.

**Resultados de Egresos 2015-2020**



**b. Perspectiva 2021-2026.**

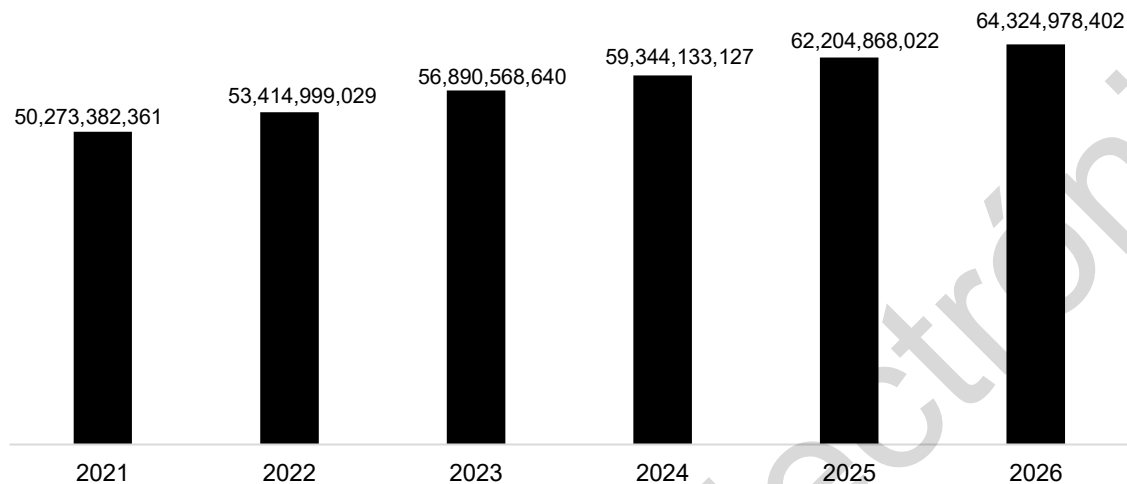
Las proyecciones para los siguientes ejercicios fiscales, se dan en un entorno de incertidumbre, en espera de una pronta recuperación de la economía mundial, aunado a las acciones anunciadas por el Gobierno Federal para mitigar los estragos que se presentan en 2020. En este contexto, se prevé un crecimiento promedio de los egresos para el Estado de Hidalgo de 5.1% a partir de 2022.

En el reporte armonizado 10 del presente Proyecto de Decreto, se desagrega la información de las proyecciones de egresos para el periodo de 2021 a 2026, de acuerdo con los formatos que emite el Consejo Nacional de Armonización Contable, con el fin de dar cumplimiento a la Ley de Disciplina Financiera de las



Entidades Federativas y los Municipios, que en su artículo 5 fracción II establece la obligación de incluir las proyecciones de las finanzas públicas, considerando las premisas de los Criterios Generales de Política Económica.

### Proyecciones de Egresos 2021-2026



**NOVENO.** Que las Clasificaciones de Gasto y con base en el artículo 42, fracción I, inciso e) de la Ley de Presupuesto y Contabilidad Gubernamental del Estado de Hidalgo, establece que el Proyecto de Presupuesto de Egresos deberá contener las previsiones de gasto conforme a las clasificaciones a que se refiere el artículo 30 de la misma Ley, alineadas a los formatos establecidos por el Consejo Nacional de Armonización Contable, por lo que se detalla en el siguiente listado:

#### 1. Clasificación Administrativa

En el artículo 2 fracción VII del presente Proyecto de Decreto, se define la Clasificación Administrativa y en el reporte armonizado 1 se desgrega la información correspondiente.

#### 2. Clasificación Funcional

En el artículo 2 fracción IX del presente Proyecto de Decreto, se define la Clasificación Funcional del Gasto y en el reporte armonizado 2 se desgrega la información correspondiente.

#### 3. Clasificación Programática

En el artículo 2 fracción XII del presente Proyecto de Decreto, se define la Clasificación Programática y en el reporte armonizado 4 se desgrega la información correspondiente.

#### 4. Clasificación Económica por tipo de Gasto

En el artículo 2 fracción VIII del presente Proyecto de Decreto, se define la Clasificación Económica por tipo de Gasto y en el reporte armonizado 5 se desgrega la información correspondiente.

#### 5. Clasificación por Objeto del Gasto

En el artículo 2 fracción XI del presente Proyecto de Decreto, se define la Clasificación por Objeto del Gasto y en el reporte armonizado 7 se desgrega la información correspondiente.



## 6. Clasificación Geográfica

En el artículo 2 fracción X del presente Proyecto de Decreto, se define la Clasificación Geográfica y en el reporte armonizado 6 se desgrega la información correspondiente.

## 7. De Género

En el reporte Transversal 1 se desgrega la información de las erogaciones para la igualdad entre mujeres y hombres.

## 8. Ramos

En el artículo 2 fracciones XLI, XLII, XLIII y XLIV del presente Proyecto de Decreto, se definen las diferentes Clasificaciones por Ramo y en el Anexo 1 se desgrega la información correspondiente.

**POR TODO LO EXPUESTO, ESTE CONGRESO, HA TENIDO A BIEN EXPEDIR EL SIGUIENTE:**

### DECRETO

**QUE AUTORIZA EN TODAS Y CADA UNA DE SUS PARTES DEL PRESUPUESTO DE EGRESOS DEL ESTADO DE HIDALGO PARA EL EJERCICIO 2021.**

#### TÍTULO PRIMERO DE LAS ASIGNACIONES DEL PRESUPUESTO DE EGRESOS

##### CAPÍTULO I Disposiciones generales

**Artículo 1.** La asignación, ejecución, control y la evaluación del gasto público para el ejercicio fiscal 2021, así como la contabilidad y la presentación de la información financiera correspondiente, se realizará conforme a lo establecido en la Ley Federal de Presupuesto y Responsabilidad Hacendaria, Ley General de Contabilidad Gubernamental, Ley de Disciplina Financiera de las Entidades Federativas y los Municipios, Ley de Coordinación Fiscal, Ley de Presupuesto y Contabilidad Gubernamental del Estado de Hidalgo, Ley de Coordinación Fiscal del Estado de Hidalgo, Ley de Deuda Pública para el Estado de Hidalgo, Ley de Fiscalización Superior y Rendición de Cuentas del Estado de Hidalgo, Ley de Adquisiciones, Arrendamientos y Servicios del Sector Público del Estado de Hidalgo, Ley de Obras Públicas y Servicios Relacionados con las Mismas para el Estado de Hidalgo y demás ordenamientos que resulten aplicables.

La información que en términos del presente Decreto deba remitirse al Congreso del Estado, será enviada a la Directiva del mismo, quien turnará dicha información a las comisiones competentes. La información se entregará en forma impresa y en formato electrónico de texto modificable o de base de datos según corresponda, con el nivel de desagregación que se establece en la Ley de Disciplina Financiera de las Entidades Federativas y los Municipios, en el presente Decreto y sus anexos, en la Ley de Presupuesto y Contabilidad Gubernamental del Estado de Hidalgo, Ley General de Contabilidad Gubernamental y en las disposiciones del Consejo Nacional de Armonización Contable, y será publicada en las páginas de Internet correspondientes.

En el ámbito de sus atribuciones, la Secretaría integrará y presentará la información para el periodo que se trate, la cual deberá ser comparable con el mismo periodo del ejercicio fiscal inmediato anterior.

**Artículo 2.** Para la interpretación y efectos del presente Decreto, se entenderá por:

I. Adecuaciones presupuestarias: Las modificaciones a las estructuras funcional programática, administrativa y económica, a los calendarios de presupuesto y las ampliaciones y reducciones al Presupuesto de Egresos o a los flujos de efectivo correspondientes, siempre que permitan un mejor cumplimiento de los objetivos de los programas a cargo de los ejecutores de gasto;





- II.** Ahorro presupuestario: Los remanentes de recursos del presupuesto modificado una vez que se hayan cumplido las metas establecidas;
- III.** Analítico de plazas: El total de las plazas u horas presupuestarias de carácter permanente, conforme al tabulador de sueldos y salarios respectivos;
- IV.** Anexo: La desagregación de gasto e información complementaria que forman parte integral del Decreto de Presupuesto de Egresos del Estado de Hidalgo para el Ejercicio Fiscal 2021;
- V.** Balance presupuestario: A la diferencia entre los ingresos totales incluidos en la Ley de Ingresos, y los gastos totales considerados en el Presupuesto de Egresos, con excepción de la amortización de la deuda;
- VI.** Balance presupuestario de recursos disponibles: A la diferencia entre los Ingresos de libre disposición, incluidos en la Ley de Ingresos, más el Financiamiento Neto y los Gastos no Etiquetados considerados en el Presupuesto de Egresos, con excepción de la amortización de la deuda;
- VII.** Clasificación administrativa: La que tiene como objetivo identificar el agente que realiza la erogación de los recursos públicos, se desglosa a través de asignaciones denominadas ramos presupuestarios, como el de la administración pública o de los órganos autónomos;
- VIII.** Clasificación económica por tipo de gasto: Permite ordenar las transacciones económicas de los Entes Públicos de acuerdo con su naturaleza económica, con el propósito general de analizar y evaluar el impacto de la política y gestión fiscal y sus componentes sobre la economía en general; al identificar la naturaleza económica del gasto, de acuerdo a cinco categorías: (1) Gasto Corriente; (2) Gasto de Capital; (3) Amortización de la deuda y disminución de pasivos (4) Pensiones y Jubilaciones y (5) Participaciones;
- IX.** Clasificación funcional del gasto: La que agrupa los gastos según los propósitos u objetivos socioeconómicos de los diferentes Entes Públicos. Presenta el gasto público según la naturaleza de los servicios gubernamentales brindados a la población. Con dicha clasificación, se identifica el presupuesto destinado a finalidades de: Gobierno, Desarrollo Social, Desarrollo Económico y Otras no Clasificadas; permitiendo determinar los objetivos generales de las políticas públicas y los recursos financieros que se asignan para alcanzarlos;
- X.** Clasificación geográfica: Identifica las previsiones de gasto con base en su destino geográfico, a partir del catálogo de municipios y localidades;
- XI.** Clasificación por objeto del gasto: El instrumento que permite registrar de manera ordenada, sistemática y homogénea las compras, los pagos y las erogaciones autorizadas en capítulos, conceptos y partidas con base en la clasificación económica del gasto. Este clasificador permite formular y aprobar el Proyecto de Presupuesto de Egresos desde la perspectiva económica y dar seguimiento a su ejercicio;
- XII.** Clasificación programática: Técnica presupuestaria que pone especial atención a las actividades realizadas más que a los bienes y servicios adquiridos. Contiene un conjunto armónico de programas, proyectos y metas a realizar en el corto plazo y permite la racionalización en el uso de recursos al determinar objetivos y metas; asimismo, identifica responsables del programa y establece las acciones concretas para obtener los fines deseados;
- XIII.** CISCMRDE: La Comisión Interna de Seguimiento y Cumplimiento de las Medidas de Racionalidad, Disciplina y Eficiencia del Gasto Público;
- XIV.** CONAC: El Consejo Nacional de Armonización Contable;
- XV.** Contraloría: La Secretaría de Contraloría;
- XVI.** Cuenta Pública: Cuenta de la Hacienda Pública Estatal;
- XVII.** Decreto: El Decreto de Presupuesto de Egresos del Estado de Hidalgo para el Ejercicio Fiscal 2021;



- XVIII.** Dependencia: Las Secretarías del Poder Ejecutivo del Estado que establece la Ley Orgánica de la Administración Pública para el Estado de Hidalgo, incluyendo a sus respectivos Órganos Administrativos Desconcentrados;
- XIX.** Economías: Los remanentes de recursos no devengados del presupuesto modificado;
- XX.** Ejecutores de gasto: Los poderes Legislativo y Judicial, los Entes Autónomos a los que se asignen recursos del Presupuesto de Egresos a través de los Ramos Autónomos, las Dependencias y Entidades, que realizan las erogaciones con cargo al Presupuesto de Egresos, así como los Ayuntamientos de los Municipios y las Entidades de la Administración Pública Municipal;
- XXI.** Entes Autónomos: Las personas de derecho público con autonomía en el ejercicio de sus funciones y en su administración, creadas por disposición expresa de la Constitución Política del Estado de Hidalgo a las que se asignen recursos del Presupuesto de Egresos a través de los Ramos Autónomos;
- XXII.** Entes Públicos: Los Poderes Ejecutivo, Legislativo y Judicial del Estado; los Entes Autónomos; los Ayuntamientos de los Municipios; y las Entidades de la Administración Pública Paraestatal y Paramunicipal;
- XXIII.** Entidades: Los Organismos Descentralizados, Empresas de Participación Estatal y Fideicomisos Públicos, que de conformidad con la Ley Orgánica de la Administración Pública para el Estado de Hidalgo sean considerados Entidades Paraestatales;
- XXIV.** Entidades de Control Presupuestal Directo: Las Entidades cuyos ingresos están comprendidos en su totalidad en la Ley de Ingresos y sus egresos forman parte del gasto neto total;
- XXV.** Entidades de Control Presupuestal Indirecto: Las Entidades cuyos ingresos propios no están comprendidos en la Ley de Ingresos, y sus egresos no forman parte del gasto neto total, salvo aquellos subsidios y transferencias que en su caso reciban;
- XXVI.** Fideicomisos Públicos: Son aquellos que constituya el Gobierno del Estado, con el propósito de auxiliar al Poder Ejecutivo en funciones administrativas, con una estructura orgánica análoga a las otras especies de entidades y con un comité técnico.
- XXVII.** Gasto Neto Total: La totalidad de las erogaciones aprobadas en el Presupuesto de Egresos con cargo a los ingresos previstos en la Ley de Ingresos, las cuales no incluyen las amortizaciones de la deuda pública y las operaciones que darían lugar a la duplicidad en el registro del gasto;
- XXVIII.** Gasto Corriente: Al conjunto de erogaciones que no tienen como contrapartida la creación de activos, sino que constituye un acto de consumo. Son los gastos en recursos humanos y de compra de bienes y servicios, necesarios para la administración y operación gubernamental;
- XXIX.** Gasto Federalizado: El Gasto Federalizado o Descentralizado se integra por los recursos públicos que el Gobierno Federal transfiere a los Estados y Municipios del país para que estos últimos afronten sus necesidades de gasto en materia de educación, salud, infraestructura e inversión social, seguridad pública, entre otros rubros;
- XXX.** Gasto de Inversión o Capital: Erogaciones que realizan Dependencias y Entidades de la Administración Pública tendientes a adquirir, ampliar, conservar y mejorar sus bienes de capital, incluyendo también la adquisición de acciones y títulos de crédito de terceros, construcción de obras públicas y desarrollo de acciones para promover el incremento de la capacidad productiva de los diversos sectores de la economía;
- XXXI.** Gasto no Programable: Las erogaciones a cargo del Gobierno del Estado que derivan del cumplimiento de obligaciones legales o del Presupuesto de Egresos, que no corresponden directamente a los programas para proveer bienes y servicios públicos a la población;
- XXXII.** Gasto Programable: Las erogaciones en cumplimiento de sus atribuciones conforme a los programas para proveer bienes y servicios públicos a la población;



**XXXIII.** Informes Trimestrales: Los informes sobre las Finanzas Públicas y la Deuda Pública que presenta el Ejecutivo Estatal al Congreso del Estado durante los primeros 15 días naturales posteriores al cierre de cada trimestre.

Los informes de Gestión Financiera que los Entes Públicos deben presentar a la Auditoría Superior del Estado de Hidalgo durante los primeros 7 días hábiles siguientes al trimestre respectivo.

**XXXIV.** Ingresos excedentes: Los recursos que durante el ejercicio fiscal se obtienen en exceso de los aprobados en la Ley de Ingresos o respecto de los ingresos propios de las Entidades de control indirecto;

**XXXV.** Matriz de Indicadores para Resultados (MIR): Instrumento para el diseño, organización, ejecución, seguimiento, evaluación y mejora de los programas, resultado de un proceso de planeación realizado con base en la Metodología de Marco Lógico;

**XXXVI.** Metodología del Marco Lógico (MML): Herramienta de trabajo con la cual un evaluador puede examinar el desempeño de un programa en todas sus etapas. Permite presentar de forma sistemática y lógica sus objetivos y sus relaciones de causalidad. Asimismo, sirve para evaluar si se han alcanzado los objetivos y para definir los factores externos al programa que pueden influir en su consecución;

**XXXVII.** Programa Anual de Evaluación (PAE): Instrumento normativo donde se establecen los programas, estrategias y/o políticas, sujetos de evaluación durante un ejercicio fiscal. Este instrumento permite cumplir con la obligación establecida para los entes públicos en el art. 79 de la Ley General de Contabilidad Gubernamental;

**XXXVIII.** Periódico Oficial: El Periódico Oficial del Estado de Hidalgo;

**XXXIX.** Poderes: Poder Legislativo, Poder Ejecutivo y Poder Judicial;

**XL.** Programa: Nivel o categoría programática que contiene un conjunto de acciones afines y coherentes a través de las cuales se pretende alcanzar objetivos y metas previamente determinadas por la planeación, para lo cual se requiere combinar recursos: humanos, tecnológicos, materiales, naturales, financieros; contienen un conjunto interdependiente de proyectos los cuales especifican tiempo y espacio en el que se van a desarrollar y atribuye responsabilidades a una o varias unidades ejecutoras debidamente coordinadas;

**XLI.** Ramo: La previsión de gasto con el mayor nivel de agregación en el Presupuesto de Egresos;

**XLII.** Ramos Administrativos: Los ramos por medio de los cuales se asignan recursos en el Presupuesto de Egresos a las Dependencias y en su caso Entidades;

**XLIII.** Ramos Autónomos: Los ramos por medio de los cuales se asignan recursos en el Presupuesto de Egresos a los poderes Legislativo y Judicial y a los Entes Autónomos;

**XLIV.** Ramos Generales: Los ramos cuya asignación de recursos se prevé en el Presupuesto de Egresos derivada de disposiciones legales o por disposición expresa del titular del Ejecutivo en el Presupuesto de Egresos, que no corresponden al gasto directo de las Dependencias, aunque su ejercicio esté a cargo de éstas;

**XLV.** Sistema Estatal de Evaluación del Desempeño (SEED): El conjunto de elementos metodológicos que permite realizar una valoración objetiva del desempeño de los programas, bajo los principios de verificación del grado de cumplimiento de metas y objetivos, con base en indicadores estratégicos y de gestión que permitan conocer el impacto social de los programas y de los proyectos;

**XLVI.** Secretaría: La Secretaría de Finanzas Públicas;

**XLVII.** Subsidios: Las asignaciones de recursos públicos previstas en el Presupuesto de Egresos que, a través de las Dependencias y Entidades, se otorgan a los diferentes sectores de la sociedad, a los municipios para fomentar el desarrollo de actividades sociales o económicas prioritarias de interés general;

**XLVIII.** Transferencias: Las asignaciones de recursos previstas en los presupuestos de las Dependencias, destinadas a las Entidades bajo su coordinación sectorial o en su caso, a los órganos administrativos desconcentrados, para sufragar los gastos de operación y de capital, incluyendo el déficit de operación y los



gastos de administración asociados al otorgamiento de subsidios, así como las asignaciones para el apoyo de programas de las Entidades vinculados con operaciones de inversión financiera o para el pago de intereses, comisiones y gastos, derivados de créditos contratados;

**XLIX.** Unidad Presupuestal: Cada uno de los Órganos o Dependencias de la Administración Pública del Estado que tiene a su cargo la administración de los recursos financieros, humanos, materiales y los servicios generales y sociales, con el fin de cumplir con eficacia y eficiencia la misión que le ha sido conferida en las disposiciones legales y reglamentarias; y

**L.** Unidad Técnica de Evaluación del Desempeño (UTED): Dirección General de la Secretaría de Finanzas Públicas en quien recae la responsabilidad de dictaminar y aplicar la metodología, normatividad, procedimientos y términos que se establezcan para la operación del sistema de evaluación del desempeño.

Cualquier otro término no contemplado en el presente artículo, se deberá entender conforme al glosario de la Ley General de Contabilidad Gubernamental y demás ordenamientos en la materia.

**Artículo 3.** El ejercicio del presupuesto se apegará a los principios de eficiencia, eficacia, economía, transparencia y honradez, legalidad, austeridad, racionalidad, control, rendición de cuentas, perspectiva de género, atención a niñas, niños y adolescentes, ciencia y tecnología para satisfacer los objetivos a los que estén destinados, de conformidad con lo previsto en los artículos 134 de la Constitución Política de los Estados Unidos Mexicanos y 108 de la Constitución Política del Estado de Hidalgo.

**Artículo 4.** Los Entes Públicos como sujetos obligados previstos en la Ley General de Contabilidad Gubernamental, son responsables de dar estricto cumplimiento a las disposiciones de armonización contable y presupuestal, por lo que deberán presentar a más tardar en 30 días hábiles posteriores a la aprobación del presupuesto, la desagregación de la información presupuestal aprobada para el ejercicio fiscal, en las siguientes clasificaciones: administrativa, funcional, programática, económica, geográfica, indicadores de desempeño y equidad de género, atención a niñas, niños y adolescentes, ciencia y tecnología, así como los desgloses de plantilla de personal, que deberán remitir a la Secretaría en medio magnético y publicar a través de sus páginas de internet dentro del plazo establecido.

En la ejecución del gasto público, las Dependencias y Entidades deberán considerar como único eje rector y articulador la actualización del Plan Estatal de Desarrollo 2016-2022, tomando en cuenta los compromisos, los objetivos y las metas contenidos en el mismo, así como en los programas sectoriales, institucionales y especiales que de él derivan, e implementando la Metodología del Marco Lógico como instrumento de la gestión para resultados a través de los programas presupuestarios.

**Artículo 5.** Los titulares de las Dependencias y Entidades, y los servidores públicos facultados para ejercer recursos, en el ámbito de sus respectivas competencias, serán responsables de cumplir las disposiciones de gasto emitidas en la Ley de Presupuesto y Contabilidad Gubernamental y las adicionales previstas en el presente Decreto, así como cualquier otra política, norma y lineamiento, dados a conocer por el CONAC y por la Secretaría durante el año 2021.

Los Entes Públicos deberán sujetarse a los montos autorizados en este presupuesto para sus respectivos programas presupuestarios, salvo que se autoricen Adecuaciones presupuestarias en los términos de los artículos 41, 42, 43 y 44 de este Decreto y demás disposiciones aplicables. Asimismo, los recursos económicos que recauden u obtengan, sólo podrán ejercerlos conforme al presupuesto autorizado y en su caso, a través de las ampliaciones extraordinarias correspondientes.

**Artículo 6.** Los Poderes y Entes Autónomos, se sujetarán a las disposiciones de este Decreto, en lo que no se contraponga a los ordenamientos legales que los rigen. El incumplimiento de dichas disposiciones, será sancionado en los términos de la Ley General de Responsabilidades Administrativas, la Ley de Responsabilidades de los Servidores Públicos para el Estado de Hidalgo y demás disposiciones aplicables.

**Artículo 7.** La interpretación del presente Presupuesto de Egresos, para efectos administrativos y corresponde a la Secretaría, y a la Contraloría en el ámbito de sus atribuciones, quienes harán cumplir las disposiciones establecidas en este Decreto, así como determinar las normas y procedimientos administrativos tendentes a armonizar, transparentar, racionalizar y llevar a cabo un mejor control del gasto público estatal, sin perjuicio de la interpretación que corresponda a otros Poderes Estatales en sus respectivas competencias.



**Artículo 8.** En la celebración y suscripción de convenios o acuerdos en los que se comprometa el patrimonio o el erario estatal, será obligatoria la participación y en su caso, validación de la Secretaría.

**Artículo 9.** La información que en términos del presente Decreto deba remitirse al Congreso del Estado de Hidalgo, será enviada a la Directiva del mismo, quien turnará dicha información a las comisiones competentes, en forma impresa y en formato electrónico, con el nivel de desagregación que establecen las disposiciones normativas vigentes.

En caso de que la fecha límite para presentar la información sea un día inhábil, se recorrerá al día hábil siguiente.

**Artículo 10.** La Secretaría reportará en los Informes Trimestrales sobre la situación económica de las finanzas públicas y la deuda pública, incluyendo las principales causas de variación al trimestre que corresponda respecto del calendario aprobado y respecto al mismo periodo del año anterior. Lo mismo aplicará para la presentación de los Informes de Avance de Gestión Financiera y la Cuenta Pública.

Los Entes a los que se asigne recursos del presente presupuesto, contarán con un Sistema de Control Interno en términos de las disposiciones aplicables y con cargo a su presupuesto aprobado, con el fin de propiciar un ambiente de prevención y de gestión de riesgos.

## **CAPÍTULO II De las erogaciones**

**Artículo 11.** El gasto neto total previsto en el presente Presupuesto de Egresos es de \$50,273'382,361.40 (Cincuenta mil doscientos setenta y tres millones trescientos ochenta y dos mil trescientos sesenta y un pesos 40/100 m.n.) y corresponde al total de los ingresos considerados en la Ley correspondiente.

**Artículo 12.** El gasto neto total se distribuye conforme a lo establecido en los anexos de este Decreto, a fin de presentar la información presupuestal con una mayor transparencia se desagrega de la siguiente forma:

- I. Las erogaciones del Gasto Neto Total por Ramos Autónomos, Administrativos y Generales, se distribuyen conforme a lo previsto en el Anexo 1 y en su conjunto conforman un monto de 50,273.4 millones de pesos;
- II. En el Anexo 2 se muestra la distribución del presupuesto por Ente Público;
- III. Los recursos asignados al Poder Legislativo ascienden a la cantidad de 318.7 millones de pesos y en el Anexo 3 se especifica lo que corresponde a cada unidad presupuestal y su capítulo de gasto;
- IV. En el Anexo 4 se incorpora las asignaciones previstas para el Poder Judicial que ascienden a 632.9 millones de pesos y se especifica el monto correspondiente a cada unidad presupuestal y su capítulo de gasto;
- V. Los Entes Autónomos suman la cantidad de 655.3 millones de pesos y sus erogaciones se detallan en el Anexo 5;
- VI. Las erogaciones correspondientes al Instituto Estatal Electoral ascienden a 559.6 millones de pesos y se integran conforme al Anexo 6. En el Anexo 7 se presentan los recursos que dentro de este ramo se canalizan al financiamiento de los partidos políticos;
- VII. Las asignaciones previstas para la Comisión de Derechos Humanos del Estado por 47.7 millones de pesos y su objeto del gasto a nivel de capítulo, se muestran en el Anexo 8;
- VIII. El monto previsto para el Instituto de Transparencia, Acceso a la Información Pública Gubernamental y Protección de Datos Personales del Estado de Hidalgo por 19.3 millones de pesos, se especifica de acuerdo a su objeto del gasto a nivel de capítulo en el Anexo 9;
- IX. Para el Tribunal Electoral del Estado de Hidalgo se prevé una erogación de 28.8 millones de pesos y se presenta en el Anexo 10;



- X.** En el Anexo 11 se muestran los recursos previstos para la Administración Centralizada del Poder Ejecutivo, con una asignación de 8,971.7 millones de pesos y se muestra de acuerdo a su objeto de gasto a nivel de capítulo;
- XI.** Las asignaciones de la Administración Centralizada y Administración Pública Paraestatal, ascienden a la cantidad de 40,223.3 millones de pesos y se detallan en el Anexo 12;
- XII.** La Administración Descentralizada con una erogación de 31,251.6 millones de pesos se desagrega por capítulo de gasto en el Anexo 13;
- XIII.** Las Entidades sujetas a control presupuestal directo y control presupuestal indirecto se puntualizan en el Anexo 14;
- XIV.** Las prioridades de gasto del Poder Ejecutivo acordes a sus directrices de planeación estatal, se precisan en el Anexo 15 y los gastos obligatorios en el Anexo 16;
- XV.** El Anexo 17 presenta las erogaciones por capítulo y concepto de gasto que corresponden al Poder Ejecutivo;
- XVI.** Las erogaciones para el Ramo General 33 Aportaciones Federales para Entidades Federativas y Municipios, se integran conforme a lo previsto en el Anexo 18; la aplicación, destino y distribución estimada de los recursos provenientes de dicho ramo se detallan en el Anexo 19;
- XVII.** Las asignaciones totales que por ley corresponden a municipios se especifican por fondo en el Anexo 20; y las erogaciones por concepto de Participaciones y Aportaciones en los Anexos 21 y 22, respectivamente;
- XVIII.** El gasto en educación representa una erogación de las más significativas en el presupuesto con un monto total de 22,899.9 millones de pesos, y se desagrega por unidad presupuestal en el Anexo 23;
- XIX.** Otro aspecto relevante en las prioridades Gubernamentales es la salud, la asignación asciende a la cantidad de 5,723.0 millones de pesos y se muestra en el Anexo 24;
- XX.** La asistencia social se precisa en el Anexo 25 con un monto de 1,038.8 millones de pesos;
- XXI.** En el Anexo 26 se presentan los recursos canalizados para la seguridad pública por 2,609.2 millones de pesos;
- XXII.** Los gastos de comunicación social por unidad presupuestal se especifican en el Anexo 27;
- XXIII.** Los subsidios y subvenciones que otorga el Gobierno del Estado conforman el Anexo 28, y la asignación para cada uno de ellos se detallan en los Anexos 29, 30, 31, 32 y 33, relacionados a ayudas sociales a personas, programas de capacitación, instituciones de enseñanza, ayudas sociales a instituciones sin fines de lucro y desastres naturales y otros siniestros, respectivamente;
- XXIV.** El Anexo 34 muestra las erogaciones para pensiones y jubilaciones por 269.1 millones de pesos;
- XXV.** Los límites de percepción ordinaria de funcionarios del Poder Ejecutivo se precisan en el Anexo 35; el desglose de gasto en remuneraciones fijas se puntualiza en el Anexo 36;
- XXVI.** La transparencia en las remuneraciones de los funcionarios tiene especial atención en el presente Decreto, por lo que en el Anexo 37 se presenta el analítico de plazas con desglose en sus remuneraciones;
- XXVII.** En el Anexo 38 se observa la información del analítico de plazas del Poder Ejecutivo;
- XXVIII.** El analítico de plazas de los cuerpos de seguridad se muestra en el Anexo 39;
- XXIX.** En el Anexo 40 se establece el detalle de las asignaciones de provisiones salariales y económicas;



**XXX.** Conforme a lo establecido en el Título Tercero, capítulos IV y V de este Decreto, en el Anexo 41 se precisan los montos máximos y modo de adjudicación de adquisiciones, arrendamientos y prestación de servicios. En el Anexo 42 se muestran los montos máximos y montos de adjudicación de obra y servicios relacionados con las mismas;

**XXXI.** Lo concerniente a los recursos destinados para cubrir el costo financiero de la deuda pública; aspectos relacionados con el endeudamiento neto, asignaciones por servicio anual de deuda, obligaciones garantizadas con fondos federales, deuda pública directa por decreto de autorización y deuda pública directa, se distribuye conforme a lo establecido en los Anexos 43, 44, 45, 46 y 47;

**XXXII.** En el Anexo 48 se presentan asignaciones para la inversión pública directa por Dependencia, con un monto total de 4,285.2 millones de pesos;

**XXXIII.** En el Anexo 49 se registran los contratos de obra pública, adquisiciones, arrendamientos y servicios, que ascienden a 331.2 millones de pesos;

**XXXIV.** En el Anexo 50 se especifican los proyectos de arrendamientos, adquisiciones y prestación de servicios con un total de 34.3 millones de pesos; y

**XXXV.** La descripción de riesgos relevantes para las finanzas públicas y propuestas de acción para enfrentarlos se presentan en el Anexo 51.

**Artículo 13.** En los Reportes Armonizados se detalla información, que tiene por objetivo cumplir con las disposiciones normativas vigentes, conforme a la siguiente desagregación:

- Reporte armonizado 1 Clasificación administrativa.
- Reporte armonizado 2 Clasificación funcional (finalidad, función y subfunción).
- Reporte armonizado 3 Clasificación del gasto programable y no programable
- Reporte armonizado 4 Clasificación programática.
- Reporte armonizado 5 Clasificación económica por tipo de gasto.
- Reporte armonizado 6 Clasificación geográfica, recursos identificados por Municipio.
- Reporte armonizado 7 Clasificación por objeto del gasto (capítulo, concepto y partida específica).
- Reporte armonizado 8 Programas con recursos concurrentes por orden de gobierno.
- Reporte armonizado 9 Proyecciones de ingresos 2021-2026.
- Reporte armonizado 10 Proyecciones de egresos 2021-2026.
- Reporte armonizado 11 Resultados de ingresos 2015-2020.
- Reporte armonizado 12 Resultados de egresos 2015-2020.
- Reporte armonizado 13 Informe sobre estudios actuariales.

**Artículo 14.** Los indicadores de los componentes de la MIR que incorporen alguna de las estrategias transversales, así como los indicadores de desempeño de los programas presupuestarios, se detallan en el apartado denominado "Transversales e Indicadores".

La Secretaría integrará y reportará en anexo específico de los Informes Trimestrales y en la Cuenta Pública la evolución de las erogaciones y el grado de cumplimiento de los indicadores de desempeño del apartado denominado "Transversales e Indicadores".

**Artículo 15.** Los Anexos del Decreto denominados "Complementarios", proporcionan información adicional y síntesis de plazas que para efectos de una mayor transparencia del ejercicio de los recursos públicos se ha elaborado con la siguiente desagregación:

- Complementario 1 Presupuesto del Órgano Superior de Fiscalización (OSF) Estatal.
- Complementario 2 Entidades apoyadas presupuestalmente y Entidades no apoyadas presupuestalmente.
- Complementario 3 Participaciones por fondo y Municipio.
- Complementario 4 Aportaciones por fondo y Municipio.
- Complementario 5 Monto integrador de Participaciones y Aportaciones por Municipio.
- Complementario 6 Fórmulas de distribución a municipios por fondo.
- Complementario 7 Presupuesto a universidades públicas.
- Complementario 8 Presupuesto de inversión por capítulo de gasto.



Complementario 9	Presupuesto por capítulo de gasto, resumen general.
Complementario 10	Analítico de plazas del Poder Ejecutivo.
Complementario 11	Analítico de plazas del Poder Ejecutivo con desglose de remuneraciones.
Complementario 12	Cuerpos de seguridad, resumen de plazas.
Complementario 13	Recursos para atender a la población afectada y los daños causados a la infraestructura pública estatal ocasionados por desastres naturales.
Complementario 14	Objetivos de Desarrollo Sostenible.
Complementario 15	Objetivos de Desarrollo Sostenible y sus metas.
Complementario 16	Desglose de los Montos Asignados a Deuda Pública.
Complementario 17	Fideicomisos Públicos del Estado.
Complementario 18	Analítico de plazas magisterio.
Complementario 19	Analítico de plazas magisterio, estatal y federal.
Complementario 20	Analítico de plazas magisterio por categoría.
Complementario 21	Tabulador de salarios del personal docente del magisterio.
Complementario 22	Tabulador de salarios del personal docente del magisterio estatal.
Complementario 23	Tabulador Estructura.
Complementario 24	Tabulador Honorarios.
Complementario 25	Inventario de puestos.
Complementario 26	Recursos estatales y federales para educación.
Complementario 27	Clasificación por Fuentes de Financiamiento.
Complementario 28	Programas por Fuente de Financiamiento.
Complementario 29	Clasificación Institucional por objeto del gasto.

**Artículo 16.** Para el ejercicio fiscal 2021, no se cuenta con contratos de alianzas productivas de inversión o proyectos de inversión en infraestructura con erogaciones plurianuales, por lo que no se incluye capítulo al respecto.

**Artículo 17.** La administración, el control programático presupuestario y los procedimientos para promover la eficiencia en el ejercicio del gasto público, así como la autorización, seguimiento y evaluación financiera, están a cargo de la Secretaría.

**Artículo 18.** La Secretaría autorizará la afectación presupuestal de los ramos generales de gasto, particularmente los asociados con acciones de impacto generalizado tales como: provisiones salariales, erogaciones para contingencias y deuda pública, incluidos los adeudos de ejercicios fiscales anteriores.

**Artículo 19.** La autorización, seguimiento y evaluación del desempeño del gasto público está a cargo de la Secretaría. Los programas presupuestarios que ejerzan las Dependencias y Entidades tendrán una MIR, en la cual estarán contenidos los objetivos, indicadores y metas de los mismos. Para su actualización, se deberán considerar los avances y resultados del cumplimiento de las metas de los programas presupuestarios, derivados de la planeación para el desarrollo, de las evaluaciones realizadas conforme al PAE, las fichas ejecutivas de desempeño por programa presupuestario y de los criterios que, en su caso, emita la Secretaría.

La Secretaría reportará en los Informes Trimestrales y en la Cuenta Pública, los avances y resultados de la ejecución y evaluación de los programas presupuestarios a cargo de Dependencias y Entidades con base en indicadores estratégicos y de gestión. La información de los programas incluirá el cumplimiento de las metas y los objetivos de la MIR con la desagregación por Fin, Propósito, Componentes y Actividades, así como el presupuesto asignado. La información deberá cumplir con lo establecido en el Artículo 1 del presente Decreto.

## TÍTULO SEGUNDO DE LAS PARTICIPACIONES Y APORTACIONES FEDERALES PARA EL ESTADO Y SUS MUNICIPIOS

### CAPÍTULO I DE LAS APORTACIONES FEDERALES

**Artículo 20.** Las erogaciones previstas en el presente Decreto, cuyo origen corresponde a las aportaciones federales del ramo 33, son las siguientes:

- I. Fondo de Aportaciones para la Nómina Educativa y Gasto Operativo;
- II. Fondo de Aportaciones para los Servicios de Salud;





- III. Fondo de Aportaciones para la Infraestructura Social, distribuido en:
  - a. Fondo de Infraestructura Social para las Entidades y
  - b. Fondo para la Infraestructura Social Municipal y de las Demarcaciones Territoriales del Distrito Federal;
- IV. Fondo de Aportaciones para el Fortalecimiento de los Municipios y de las Demarcaciones Territoriales del Distrito Federal;
- V. Fondo de Aportaciones Múltiples, distribuido en:
  - a. Asistencia Social;
  - b. Infraestructura Educativa Básica;
  - c. Infraestructura Educativa Media Superior; y
  - d. Infraestructura Educativa Superior;
- VI. Fondo de Aportaciones para la Educación Tecnológica y de Adultos, distribuido en:
  - a. Educación Tecnológica;
  - b. Educación de Adultos;
- VII. Fondo de Aportaciones para la Seguridad Pública de los Estados y del Distrito Federal; y
- VIII. Fondo de Aportaciones para el Fortalecimiento de las Entidades Federativas.

Las erogaciones de cada uno de los fondos señalados en el presente artículo, se encuentran incorporadas dentro de los Ramos Administrativos a los que corresponden.

**Artículo 21.** La asignación y aplicación de los recursos de cada uno de los fondos señalados en el artículo 20, estarán sujetos a las disposiciones jurídicas y normatividad emitidas por los ámbitos de Gobierno Federal y Estatal.

**Artículo 22.** Los recursos previstos en este Capítulo son intransferibles, su administración y control es responsabilidad de los Entes Públicos, facultados dentro de la legislación local para este fin. Con el objeto de lograr un ejercicio más eficiente y eficaz, las erogaciones se deberán ejercer por medio de programas presupuestarios y proyectos, conteniendo objetivos, metas y unidades presupuestales responsables de su ejecución, de conformidad con lo establecido en las leyes federales y estatales en la materia.

Dichos Entes Públicos deberán integrar los criterios de evaluación cuantitativa y cualitativa de los recursos asignados, razón por la cual, deberán incluir indicadores de desempeño, los que estarán integrados en su respectiva MIR, la cual será presentada a la UTEDE en la forma y periodicidad que sea requerida y en términos de las disposiciones correspondientes, para su evaluación.

De igual manera, deberán fortalecer la transparencia de los pagos que se realicen en materia de servicios personales y en cumplimiento con lo establecido en el artículo 51 de la Ley General de Contabilidad Gubernamental, los Entes Públicos generarán su información financiera de forma organizada y sistematizada, y se publicará al menos trimestralmente en sus respectivas páginas de internet, en términos de las disposiciones en materia de transparencia que les sean aplicables.

## CAPÍTULO II DE LOS CONVENIOS Y SUBSIDIOS FEDERALES

**Artículo 23.** Para los recursos federales distintos a los previstos en la Ley de Coordinación Fiscal, se deberán observar estrictamente las Reglas de Operación o la normatividad para generar la información sobre el origen, aplicación y resultados de los recursos transferidos por el Gobierno Federal. Asimismo, las aportaciones a subsidios y convenios de coordinación, podrán ser consideradas siempre y cuando cumplan con las siguientes disposiciones:

- I. Someter a la consideración del titular del Ejecutivo Estatal, por medio de la Secretaría, la propuesta de Convenio y anexo de ejecución concurrente a operar, a efecto de determinar la posibilidad de firma;
- II. Los programas, proyectos, obras o acciones que prevean aportaciones de recursos por parte del Gobierno del Estado, invariablemente, estarán sujetos a valoración de disponibilidad financiera realizada por la Secretaría y para efectos de su incorporación a la Cuenta Pública Estatal;
- III. Los convenios y anexos de ejecución deberán ser publicados en el Periódico Oficial, dentro de los 15 días hábiles siguientes a la fecha en que queden íntegramente suscritos;



- IV.** La apertura de cuentas bancarias específicas para cada fondo que les sean transferidos, para efectos de su fiscalización;
- V.** Vigilar el cumplimiento del principio de anualidad establecido en el Convenio, o el mecanismo que evite problemas en su operación y funcionamiento;
- VI.** Incluir, en los términos y plazos que disponga la normativa, la información sobre la cobertura de la población potencial, población objetivo y población atendida;
- VII.** Vigilar que los recursos sean aplicados conforme a Reglas de Operación y normatividad vigente en materia del ejercicio del gasto;
- VIII.** Enviar de manera trimestral, informes a la instancia normativa federal correspondiente, sobre la aplicación de recursos; y
- IX.** Publicar en su página de internet las obras e inversiones realizadas. Estas se deberán ejercer, evaluar, rendir cuentas y transparentar en los términos de las disposiciones aplicables.

**Artículo 24.** Los recursos federales que se ministren al Estado, por concepto de subsidios o convenios a través de las Dependencias federales o estatales, sólo podrán ser ejercidos previo ingreso de éste a la Secretaría, salvo en el caso de ministraciones relacionadas con obligaciones que estén garantizadas con la afectación de participaciones o aportaciones federales.

**Artículo 25.** Previa validación de la Secretaría, los Entes Públicos encargados del ejercicio y aplicación de los recursos establecidos en el presente Capítulo, son los directamente responsables de remitir en tiempo y forma a la Secretaría de Hacienda y Crédito Público, la información sobre el ejercicio y destino de los recursos federales distintos a las participaciones que reciban, utilizando los medios y herramientas que dicha secretaría federal establezca.

**Artículo 26.** Los Entes Públicos, en el ejercicio de los recursos que les sean transferidos a través de los fondos de aportaciones, convenios federales o subsidios, se sujetarán a las disposiciones en materia de información, rendición de cuentas, transparencia y evaluación, establecidas en la normatividad de cada fondo, y en los artículos 108 y 134 de la Constitución Política de los Estados Unidos Mexicanos; 48 y 49, fracción V de la Ley de Coordinación Fiscal; 85 y 110 de la Ley Federal de Presupuesto y Responsabilidad Hacendaria; 57 y 58 de la Ley General de Contabilidad Gubernamental; 17 de la Ley De Disciplina Financiera de las Entidades Federativas y los Municipios; 70 y 71 de la Ley General de Transparencia y Acceso a la Información Pública y demás ordenamientos aplicables.

**Artículo 27.** Los recursos y proyectos de infraestructura del Ramo 23, están sujetos a su aprobación en el Presupuesto de Egresos de la Federación para el Ejercicio Fiscal 2021. En su caso, su aplicación se hará de conformidad con los lineamientos establecidos por la Secretaría de Hacienda y Crédito Público para cada fondo.

### CAPÍTULO III DE LOS RECURSOS A MUNICIPIOS

**Artículo 28.** Las erogaciones previstas en el presente Decreto por concepto de Participaciones Federales, corresponden a información preliminar, que se determina con las estimaciones de la Recaudación Federal Participable, sujeta a modificaciones durante el ejercicio fiscal. Por lo anterior, el monto de las Participaciones Federales depende de las variaciones y ajustes cuatrimestrales que el Gobierno Federal realice durante el ejercicio.

Del monto total de los recursos que por concepto de participaciones reciba el Estado, éste ministrará a los municipios una cantidad que no será inferior al 20%, en los términos de las Leyes de Coordinación Fiscal Federal y Estatal.

El monto estimado y el calendario de ministración de los recursos a distribuir por dicho concepto, se publicarán en el Periódico Oficial del Estado de Hidalgo, a más tardar el 15 de febrero de 2021.



Asimismo, durante el ejercicio se publicará información trimestral sobre los recursos recibidos y su distribución por Municipio.

Los municipios deberán cumplir con el pago de sus obligaciones fiscales y contribuciones a la seguridad social, el incumplimiento a esta obligación será causa de responsabilidad.

**Artículo 29.** Los municipios serán responsables de administrar con eficiencia y eficacia los recursos recibidos por concepto de participaciones, sin perder de vista su carácter preliminar, una vez que el Gobierno Federal realice sus ajustes definitivos a los montos ministrados con carácter de anticipo, el Gobierno del Estado replicará hacia sus municipios los impactos que por este concepto le representen, por lo que los recursos pueden variar en la magnitud que el Gobierno Federal lo determine en la transferencia, de acuerdo con lo establecido en la Ley de Coordinación Fiscal Federal.

Por tal motivo, es responsabilidad de las autoridades municipales el control y la administración de sus recursos para hacer frente a posibles disminuciones que provengan de la Federación durante el ejercicio fiscal.

**Artículo 30.** Los recursos del Fondo de Aportaciones para la Infraestructura Social Municipal para el año 2021, se destinarán al financiamiento de programas, obras y acciones que establece la Ley de Coordinación Fiscal del Estado de Hidalgo y que beneficien directamente a municipios con población que se encuentre en condiciones de rezago social y de extrema pobreza, con base en una fórmula de distribución que enfatice el carácter equitativo de estas aportaciones.

En los términos de la Ley de Coordinación Fiscal Federal, los ayuntamientos podrán afectar hasta un 25% de los recursos anuales de este fondo, como garantía y fuente de pago, en la contratación de financiamientos destinados a inversión pública productiva.

De conformidad con lo dispuesto en la Ley de Coordinación Fiscal para el Estado de Hidalgo, el monto de los recursos a distribuir en este fondo, fórmula, metodología y calendario, se publicará en el Periódico Oficial, a más tardar el 31 de enero de 2021, una vez que el Gobierno Federal publique las asignaciones estimadas para Hidalgo y su calendario de ministración, además de suscribir el convenio para el cálculo de la fórmula de distribución con la Secretaría de Bienestar del Gobierno Federal.

**Artículo 31.** La cantidad incluida en el Fondo de Aportaciones para el Fortalecimiento de los Municipios y de las Demarcaciones Territoriales del Distrito Federal, tiene como propósito mejorar las administraciones públicas municipales y contribuir a generar las condiciones de seguridad individual y colectiva de las familias; por lo que los municipios lo destinarán a la atención de sus obligaciones financieras, incluido el pago de derechos y aprovechamientos por concepto de agua y a la atención de necesidades directamente vinculadas a la seguridad pública de sus habitantes. La Secretaría efectuará la distribución de estos recursos en proporción directa al número de habitantes de cada Municipio.

El monto de los recursos a distribuir en este fondo, se publicará en el Periódico Oficial a más tardar el 31 de enero de 2021, una vez que el Gobierno Federal publique las asignaciones estimadas para Hidalgo y el calendario de ministración de estos recursos.

**Artículo 32.** Las aportaciones a los Municipios bajo ninguna circunstancia podrán destinarse a fines distintos a los previstos. Los Municipios serán responsables directos de su aplicación.

Las obras y acciones que los Municipios realicen con recursos provenientes de aportaciones, deberán ser dadas a conocer a la población a través de su publicación en medios impresos de difusión masiva y en informes trimestrales a rendir a los Gobiernos Federal y Estatal, en los términos de la Ley Federal de Presupuesto y Responsabilidad Hacendaria.

En caso de desviación de los recursos recibidos por los municipios, las responsabilidades administrativas, civiles y penales en que incurran las autoridades municipales, serán sancionadas, en los términos de la legislación federal y estatal correspondiente.

**Artículo 33.** Cuando el Gobierno del Estado sea objeto de apoyo de recursos provenientes del Fondo de Compensación, se distribuirá el 20% a los municipios, con base en criterios establecidos en la Ley de Coordinación Fiscal para el Estado de Hidalgo, los cuales publicará en el Periódico Oficial.



**Artículo 34.** Los municipios establecerán cuentas bancarias específicas para la administración de los recursos federales que les sean transferidos por cada fondo y no deberán realizar transferencias entre las mismas.

Es obligación de los municipios, registrar en sus presupuestos los recursos que reciban y dar a conocer, en su cuenta pública y demás reportes previstos en la legislación local, la información presupuestaria, programática y los resultados de la evaluación del desempeño de los recursos federales transferidos; utilizando indicadores estratégicos y de gestión integrados en la MIR.

Adicionalmente, se deberá presentar información de acuerdo con la clasificación establecida en la fracción IV del artículo 46 de la Ley General de Contabilidad Gubernamental y en los lineamientos del CONAC, a efecto de dar cumplimiento con los preceptos de armonización contable.

## TÍTULO TERCERO DE LOS LINEAMIENTOS GENERALES PARA EL EJERCICIO FISCAL 2021

### CAPÍTULO I DISPOSICIONES GENERALES

**Artículo 35.** En el ejercicio del presupuesto, las Dependencias y Entidades se sujetarán a las políticas y disposiciones generales que determine la Secretaría a través de la Ley de Presupuesto y Contabilidad Gubernamental, de los manuales de gasto de inversión y operación, así como de cualquier otro instrumento que se emita para regular el ejercicio del gasto.

**Artículo 36.** En el ejercicio del presupuesto, los Entes Públicos no deberán contraer compromisos que rebasen el monto de los presupuestos autorizados o acordar erogaciones que impidan el cumplimiento de sus metas aprobadas para el año 2021.

Asimismo, deberán cumplir en tiempo y forma con las obligaciones y compromisos de pago, legalmente adquiridas, así como de las obligaciones fiscales federales, estatales y municipales.

**Artículo 37.** Solo procederá hacer pagos con base en el Presupuesto de Egresos autorizado, y por los conceptos efectivamente devengados, siempre que se hubieren registrado y contabilizado debida y oportunamente.

Una vez concluida la vigencia del Presupuesto de Egresos para el Ejercicio Fiscal de que se trate, solo procederá realizar pagos a más tardar en el primer trimestre del siguiente ejercicio fiscal por los conceptos efectivamente devengados y que se hubieren registrado en el informe de cuentas por pagar y que integren el pasivo circulante al cierre del ejercicio anterior a aquel en el que se realiza el pago. En el caso de las transferencias federales etiquetadas se estará a lo dispuesto en el artículo 17 de la Ley de Disciplina Financiera de las Entidades Federativas y los Municipios, así como lo establecido en el presente Decreto.

**Artículo 38.** Los recursos que ingresen u obtengan por cualquier concepto las Dependencias o sus Órganos Administrativos Desconcentrados, no podrán destinarse a fines específicos y deberán ser concentrados en la Secretaría.

En el caso de las Entidades, deberán aplicarlos en los términos de la Ley de Disciplina Financiera de las Entidades Federativas y los Municipios e informarlos y someter a la aprobación de su Junta de Gobierno.

La Secretaría, mediante el análisis de los objetivos económicos y la situación de las finanzas públicas, podrá autorizar compensaciones presupuestarias entre Dependencias y Entidades con cargo a ahorros presupuestarios distintos del capítulo de gasto de servicios personales.

Los recursos no ejercidos por las Dependencias y Entidades provenientes de economías, quedarán a cargo de la Secretaría, quien definirá en apego a las prioridades del presupuesto, la reorientación de los remanentes.

La Secretaría informará en los Informes Trimestrales y en la Cuenta Pública la reorientación de los recursos no ejercidos y los remanentes en términos del Artículo 1 del presente Decreto.



Al cierre presupuestal del ejercicio, los comprobantes de afectaciones al gasto público que no hubieran sido reportados para su registro y compromiso como adeudos de ejercicios fiscales anteriores, serán responsabilidad única y exclusiva de los titulares de las Dependencias y Entidades respectivas, quienes deberán responder por dichos adeudos omitidos.

**Artículo 39.** El ejercicio del presupuesto estará sujeto estrictamente a los calendarios de gasto aprobados. Los calendarios de gasto de los Poderes Legislativo, Judicial y Ejecutivo, con sus Dependencias y Entidades, así como de los Entes Autónomos, serán remitidos al Congreso a través de la Directiva, para su conocimiento y evaluación de su seguimiento. Las Dependencias y Entidades deberán publicar sus calendarios autorizados en sus respectivas páginas de internet.

**Artículo 40.** La Secretaría aprobará a las Dependencias y Entidades los calendarios de presupuesto a más tardar el 15 de enero de 2021. Las Entidades se sujetarán a los calendarios de presupuesto y de metas que aprueben, a más tardar el 29 de enero de 2021, sus respectivos Órganos de Gobierno, con base en las disposiciones legales y la disponibilidad de ingresos totales.

En el caso de los Poderes Legislativo y Judicial y los Entes Autónomos, los calendarios serán aprobados por sus respectivos Órganos de Gobierno, y el Consejo de la Judicatura, para lo cual tomarán en consideración la disponibilidad de recursos y los calendarios de recepción de las transferencias federales.

**Artículo 41.** No se podrán realizar adecuaciones a los calendarios de presupuesto que tengan por objeto anticipar la disponibilidad de los recursos, salvo que se trate de operaciones que cuenten con la previa autorización de la Secretaría. En consecuencia, se deberá observar un cuidadoso registro y control de su ejercicio presupuestario, sujetándose a los compromisos reales de pago.

**Artículo 42.** Los criterios para aprobar adecuaciones presupuestarias y subsidios, son los definidos en el Título Tercero, Capítulo III y Capítulo IV de la Ley de Presupuesto y Contabilidad Gubernamental, respectivamente.

La Secretaría podrá autorizar adecuaciones presupuestarias, con el propósito de lograr el cumplimiento de los objetivos de los programas de las Dependencias y Entidades, e incluyen:

- I. Modificaciones a las estructuras;
  - a. Administrativa;
  - b. Funcional y programática;
  - c. Económica; y
  - d. Geográfica.
- II. Modificaciones a los calendarios de presupuesto; y
- III. Ampliaciones y reducciones líquidas al Presupuesto de Egresos o a los flujos de efectivo correspondientes.

En los casos en que las adecuaciones presupuestarias a las que se refiere el numeral III, representen una variación positiva o negativa acumulada en el año del 10% por ejecutor de gasto o por programa presupuestario, el Poder Ejecutivo a través de la Secretaría informará al Congreso del Estado las razones para la autorización de dichas ampliaciones o reducciones.

**Artículo 43.** Para realizar adecuaciones, las Dependencias y Entidades observarán las siguientes disposiciones:

- I. No se realizarán adecuaciones presupuestarias para transferir recursos del capítulo de servicios personales a otros capítulos de gasto, ni viceversa;
- II. Los ahorros y economías que se generen en el capítulo de servicios personales se quedarán como tales y no podrán reasignarse a otra Dependencia o Entidad distinta de la que generó el ahorro o las economías;
- III. No se realizarán adecuaciones presupuestarias para transferir recursos de gasto de inversión a otros capítulos de gasto; y
- IV. Los ahorros y las economías de los capítulos de gasto corriente, distinto de servicios personales, podrán ser transferidos a proyectos de inversión de la misma Dependencia o Entidad que los generó.



**Artículo 44.** Las adecuaciones presupuestarias podrán ser realizadas por los Poderes Legislativo y Judicial, Entes Autónomos, según corresponda, y deberán informar de dichas adecuaciones en los Informes Trimestrales y en la Cuenta Pública.

**Artículo 45.** Los criterios para aprobar fideicomisos son precisados en los artículos 9,10 y 11 de la Ley de Presupuesto y Contabilidad Gubernamental.

**Artículo 46.** Los criterios para la distribución, destino y ejercicio de los ingresos excedentes de libre disposición se encuentran establecidos en los artículos 19, 20, 40 y 60 de la Ley de Presupuesto y Contabilidad Gubernamental, además del 13 fracción II y 14 de la Ley de Disciplina Financiera de las Entidades Federativas y los Municipios.

**Artículo 47.** Los criterios para la administración y gasto de ahorros y/o economías se definen en el artículo 13 fracción VI de la Ley de Disciplina Financiera de las Entidades Federativas y los Municipios, además del artículo 63 de la Ley de Presupuesto y Contabilidad Gubernamental del Estado de Hidalgo.

**Artículo 48.** Son partidas sujetas a control de gasto para las Dependencias y Entidades de la administración pública centralizada, las programadas en los siguientes conceptos:

I. La publicidad, propaganda, suscripción a publicaciones y periódicos, están a cargo de la Dirección General de Comunicación Gubernamental. La presente disposición no será aplicable a la suscripción al Periódico Oficial y al Diario Oficial de la Federación, así como a publicaciones de compendios de carácter fiscal, administrativo, penal, mercantil y de cualquier otra rama del derecho, que tengan por objeto que la dependencia cuente con su marco jurídico de actuación debidamente actualizado;

II. La adquisición de material de: oficina, limpieza y bienes informáticos; la contratación del mantenimiento de bienes informáticos e inmuebles; la contratación y pago de servicios de energía eléctrica, teléfono, agua potable, seguros; arrendamiento de edificios, vehículos, locales, equipo de fotocopiado; reparación mayor de vehículos y mantenimiento de inmuebles; la adquisición de vehículos, mobiliario y equipo de oficina, y bienes informáticos, así como, capacitación, los servicios de consultoría, gastos de ceremonial y de orden social e impresiones y publicaciones oficiales, corresponden a partidas presupuestales centralizadas, gestionadas a través de la Oficialía Mayor; y

III. Los gastos de comunicación social que serán administrados por la Secretaría de Gobierno.

IV. En el caso de las Entidades, son sujetas de control presupuestal las partidas de: Alimentación de personas, Vestuario y uniformes, Blancos y otros productos textiles, excepto prendas de vestir, Arrendamiento de edificios y otras análogas, Arrendamiento de vehículos y equipo de transporte, Capacitación, Servicios de consultoría y asesoría, Servicios integrales, Conservación y mantenimiento menor de inmuebles, Difusión de programas y actividades gubernamentales, Pasajes aéreos, Viáticos en el extranjero, Gastos de ceremonial, Gastos de orden social y cultural, Congresos y convenciones, Exposiciones y Gastos de representación, así como las correspondientes a transferencias, asignaciones, subsidios y otras ayudas, bienes muebles, inmuebles e intangibles, inversión pública, inversiones financieras y otras provisiones, participaciones y aportaciones y deuda pública.

**Artículo 49.** Los programas a través de los cuales se otorguen subsidios o apoyos estarán sujetos a reglas de operación, las cuales deberán ser publicadas por las Dependencias y Entidades en el Periódico Oficial a más tardar el último día hábil de febrero de 2021.

Las Reglas de operación deberán ser validadas presupuestalmente por la Secretaría en el ámbito de sus facultades, previa revisión y autorización de la Dependencia en su carácter de ejecutor y Coordinadora de Sector. Es responsabilidad del Ejecutor, la publicación y ejercicio del gasto.

Las Reglas de operación deberán contener al menos lo siguiente:

I. Establecer los criterios de selección de los beneficiarios, instituciones o localidades objetivo. Estos deben ser precisos, definibles, mensurables y objetivos;



- II. Describir el mecanismo de selección o asignación, con reglas claras y consistentes con los objetivos de política del programa; anexando un diagrama de flujo del proceso de selección;
- III. Para todos los trámites, especificar textualmente el nombre del trámite que identifique la acción a realizar;
- IV. Establecer los casos o supuestos que dan derecho a realizar el trámite;
- V. Definir la forma de realizar el trámite;
- VI. Sólo podrán exigirse los datos y documentos estrictamente necesarios para tramitar la solicitud y acreditar si el potencial beneficiario cumple con los criterios de elegibilidad;
- VII. Definir con precisión los plazos que tiene el supuesto beneficiario, para realizar su trámite, así como el plazo de prevención y el plazo máximo de resolución de la autoridad; y
- VIII. Especificar las unidades administrativas ante quienes se realiza el trámite o, en su caso, si hay algún mecanismo alternativo.

Las reglas de operación deberán ser simples y precisas con el objeto de facilitar la eficiencia y la eficacia en la aplicación de los recursos y en la operación de los programas.

## CAPÍTULO II DE LAS DISPOSICIONES DE AUSTERIDAD, MEJORA Y MODERNIZACIÓN DE LA GESTIÓN PÚBLICA

**Artículo 50.** Las Dependencias y Entidades se sujetarán a las disposiciones de austeridad, ajuste del gasto corriente, mejora y modernización de la gestión pública que se establezcan en los términos del Título Tercero, Capítulo IV de la Ley de Presupuesto y Contabilidad Gubernamental, y cualquier otra disposición emitida al respecto por parte de la Secretaría, las cuales deberán prever como mínimo:

- I. No crear plazas, salvo que los ramos y Entidades cuenten expresamente con recursos aprobados para tal fin en este Presupuesto de Egresos, así como aquellas que sean resultado de reformas jurídicas;
- II. La remodelación de oficinas se limitará, a lograr una ocupación más eficiente de los espacios en los inmuebles que generen ahorros en el mediano plazo, las que se destinen a reparar daños provenientes de casos fortuitos, así como las que tengan por objeto mejorar y hacer más eficiente la atención al público;
- III. Se realizará la contratación consolidada de materiales y suministros; servicios, incluyendo, telefonía, mantenimiento de bienes muebles e inmuebles, fotocopiado, vigilancia, boletos de avión, vales de despensa, medicamentos, seguros sobre personas y bienes, entre otros, siempre y cuando se asegure la obtención de ahorros y de las mejores condiciones en cuanto a calidad, precio y oportunidad;
- IV. Referente a las pólizas de seguros sobre personas y bienes contratadas, se deberán realizar las acciones necesarias para incorporarse a las pólizas institucionales coordinadas por la Oficialía Mayor, siempre y cuando dicha incorporación represente una reducción en el gasto global y se mantengan o mejoren las condiciones contratadas;
- V. La Secretaría de Gobierno autorizará las estrategias y programas de comunicación social, y registrará los gastos derivados de las partidas relativas a difusión de mensajes sobre programas y actividades gubernamentales; difusión de mensajes comerciales para promover la venta de productos o servicios; e información en medios masivos derivada de la operación y administración de las Dependencias y Entidades, de conformidad con las disposiciones generales que para tal efecto emita;
- VI. Únicamente podrán contar con escoltas con cargo al erario público, el Gobernador del Estado y los servidores públicos con alta responsabilidad en seguridad pública, procuración e impartición de justicia;
- VII. Los vehículos solo podrán utilizarse para asuntos prioritarios y para la atención directa a la población.
- VIII. Se aprovecharán las tecnologías de la información y la comunicación existentes para realizar reuniones a distancia y reducir los viajes oficiales, los cuales se autorizarán cuando sean estrictamente necesarios;



**IX.** En los viajes oficiales que sean estrictamente necesarios, no se autorizará la adquisición de servicios de lujo, primera clase o equivalente, ni servicios privados de aerotransporte;

**X.** Si no se crean programas nuevos o se amplían las metas, los gastos por servicios de telefonía, fotocopiado y energía eléctrica; combustibles, arrendamientos, viáticos, honorarios, alimentación, mobiliario, remodelación de oficinas, equipo de telecomunicaciones, bienes informáticos, pasajes, congresos, convenciones, exposiciones, seminarios, estudios e investigaciones y eventos culturales, no podrán exceder de los montos erogados en el ejercicio presupuestal inmediato anterior, una vez considerados los incrementos en precios y tarifas oficiales o la inflación;

**XI.** Queda prohibida la constitución de fideicomisos, fondos, mandatos o análogos públicos o privados, y no se permitirá hacer aportaciones, transferencias, pagos de cualquier naturaleza que tengan por objeto evadir las reglas de disciplina, transparencia y fiscalización del gasto. Todos los recursos en numerario, así como activos, derechos, títulos, certificados o cualquier otro análogo que se aporten o incorporen al patrimonio de fondos o fideicomisos serán públicos y no se podrá invocar secreto o reserva fiduciaria para su fiscalización; y

**XII.** Se limitarán las erogaciones por concepto de gastos en congresos, convenciones, exposiciones, seminarios, conferencias o cualquier otro tipo de foro o evento análogo, así como por concepto de giras, audiencias y gastos de orden social.

La Secretaría deberá informar al Congreso del Estado sobre el avance en los programas de reducción del gasto en Informes Trimestrales y en la Cuenta Pública.

**Artículo 51.** Los Poderes Legislativo y Judicial, así como los Entes Autónomos, deberán implementar medidas equivalentes a las aplicables en las Dependencias y Entidades, respecto a la reducción del gasto destinado a las actividades administrativas y de apoyo y del presupuesto regularizable de servicios personales, para lo cual publicarán en el Periódico Oficial y en sus respectivas páginas de Internet, a más tardar el último día hábil del mes de febrero, sus respectivos lineamientos y el monto correspondiente a la meta de ahorro. Asimismo, reportarán en los Informes Trimestrales las medidas que hayan adoptado y los montos de ahorro obtenidos.

### CAPÍTULO III DE LOS SERVICIOS PERSONALES

**Artículo 52.** Las Dependencias y Entidades se sujetarán a las disposiciones de servicios personales en los términos del Título Tercero, Capítulo V de la Ley de Presupuesto y Contabilidad Gubernamental, así como al artículo 10 de la Ley de Disciplina Financiera de las Entidades Federativas y los Municipios. Para las Dependencias, el capítulo de servicios personales está bajo la administración, normatividad y control de la Oficialía Mayor, de conformidad con lo establecido en el artículo 37 Quater de la Ley Orgánica de la Administración Pública para el Estado de Hidalgo.

**Artículo 53.** Los recursos asignados en los presupuestos de las Dependencias y Entidades en materia de servicios personales, incorporan la totalidad de las previsiones para sufragar las erogaciones correspondientes, que para el ejercicio fiscal 2021 se sujetarán a lo siguiente:

**I.** En los emolumentos de salarios tabulados, asignaciones compensatorias y demás remuneraciones, se apegarán estrictamente a los niveles establecidos en los tabuladores vigentes y autorizados por la Secretaría;

**II.** Respetar sus estructuras organizacionales y ocupacionales previamente validadas y aprobadas por la CISCMRDE. La Oficialía Mayor y las Entidades Paraestatales con sujeción a este Decreto, emitirán el Manual de Percepciones de la Administración Pública Estatal, que incluirá el tabulador de percepciones ordinarias, las reglas para su aplicación y eliminará las plazas vacantes en las Dependencias y Entidades con dos meses o más de antigüedad sin ocupar;

**III.** Abstenerse de crear nuevas plazas, generar compactación y descompactación de éstas y realizar contrataciones. Antes de contraer algún compromiso contractual, tendrán que verificar la disponibilidad de la plaza que se pretenda ocupar, la cual, si es el caso, procederá a partir de la fecha en que sea autorizada, lo que indica que no habrá pago de retroactivo salarial;

**IV.** No realizar cualquier transferencia de recursos del o al capítulo de servicios personales;





V. El pago de los sueldos del personal de las Dependencias y Entidades se efectuará por quincenas vencidas y las demás percepciones incluidas en el Decreto, se pagarán conforme al calendario que para tal efecto determine la Secretaría; y,

VI. Los salarios no podrán ser modificados debiendo respetar el tabulador salarial autorizado en el Decreto de Presupuesto de Egresos, cualquier incremento salarial a los servidores públicos, estará sujeto a la revisión de las Condiciones Generales de Trabajo y al proceso escalafonario para el personal sindicalizado mientras que para el personal de confianza, se aplicará por ascenso siempre que se cumplan las condiciones de disponibilidad de la plaza y de los lineamientos que al respecto emita la Oficialía Mayor.

**Artículo 54.** Con el propósito de contribuir a las medidas de austeridad, los Poderes del Estado observarán lo siguiente:

I. Quedan prohibidas las erogaciones por concepto de seguros privados de gastos médicos, de vida o separación, cualquiera que sea su denominación;

II. Se limitarán las erogaciones por concepto de viáticos y para el pago de estímulos y bonos;

III. La contratación de secretarios particulares y choferes se limitará solo al apoyo a los titulares de las Dependencias y Entidades.

**Artículo 55.** Al celebrar contratos para la prestación de servicios profesionales bajo el régimen de honorarios, las Dependencias y Entidades observarán lo siguiente:

I. Se limitarán los gastos para la contratación bajo el régimen de honorarios;

II. Los recursos para pagar los contratos bajo el régimen de honorarios deberán estar previstos en los tabuladores autorizados;

III. Los montos pactados no deberán rebasar los límites establecidos en los tabuladores autorizados y deberán guardar estricta congruencia con las actividades realizadas por el prestador de servicios;

IV. Las actividades que realiza la persona contratada bajo este régimen no deberán duplicar las actividades realizadas por el personal de carácter permanente;

V. La Oficialía Mayor emitirá las disposiciones específicas y el modelo de contrato bajo el régimen de honorarios; y

VI. La información sobre el número de personas contratadas bajo este régimen y las percepciones que reciban, deberá incluirse en los Informes Trimestrales que envían las Dependencias y Entidades a la Oficialía Mayor.

**Artículo 56.** Las Entidades enviarán informes a la Oficialía Mayor y a la Secretaría con el detalle de todas las prestaciones que perciben los servidores públicos a su cargo, a fin de incluirse en los informes trimestrales.

El Gobierno del Estado de Hidalgo no cuenta con institución alguna relacionada con la prestación de servicios de protección y seguridad social de sus trabajadores, por lo que no incluye en su presupuesto desagregación alguna sobre este tema.

**Artículo 57.** Los titulares de las Entidades informarán a la Secretaría, sobre los resultados obtenidos en los procesos de revisión de salario que, en su caso, realicen en el presente ejercicio fiscal. Dichos informes, serán presentados, a más tardar a los 10 días hábiles posteriores a la conclusión de dichas negociaciones.

**Artículo 58.** Los ejecutores de gasto publicarán en sus respectivas páginas de Internet de manera permanente y reportarán en la Cuenta Pública, los tabuladores y las remuneraciones que se pagan a los servidores públicos a su cargo, especificando los elementos fijos y variables, tanto en efectivo como en especie.

**Artículo 59.** Los Poderes Legislativo y Judicial, así como los Entes Autónomos, deberán abstenerse de cubrir cualquier tipo de estímulo, pago o compensación especial a los servidores públicos a su servicio, con motivo del término de su encargo, o bien por el término de la administración correspondiente.



**Artículo 60.** Los Poderes Legislativo y Judicial y los Entes Autónomos, deberán publicar en el Periódico Oficial, a más tardar el último día hábil del mes de febrero, el manual que regule las remuneraciones para los servidores públicos a su servicio, incluyendo a los diputados y funcionarios del Congreso del Estado; Presidente, Magistrados y Jueces del Tribunal Superior de Justicia; Consejeros y Funcionarios del Consejo de la Judicatura; Presidente y Magistrado del Tribunal Electoral y Fiscal Administrativo y Secretario Ejecutivo del Instituto Estatal Electoral de Hidalgo; Consejero Presidente, Consejeros Electorales; Presidente y Visitadores de la Comisión Estatal de Derechos Humanos; Consejero Presidente y Consejeros del Instituto de Transparencia, Acceso a la Información Pública Gubernamental y Protección de Datos Personales del Estado de Hidalgo; así como a los demás servidores públicos de mandos medios y superiores.

Adicionalmente, deberán publicar en la fecha antes señalada, la estructura ocupacional que contenga la integración de los recursos aprobados en el capítulo de servicios personales, con la desagregación de su plantilla total, incluidas las plazas a que se refiere el párrafo anterior, junto con las del personal operativo, eventual y el contratado bajo el régimen de honorarios, en el que se identifiquen todos los conceptos de pago y aportaciones de seguridad social que se otorguen con base en disposiciones emitidas por sus órganos de gobierno, así como la totalidad de las plazas vacantes con que cuenten a la fecha de la publicación.

El monto de percepciones y prestaciones totales que se cubra a favor de la máxima representación del Poder Legislativo y de los titulares del Poder Judicial y Entes Autónomos, no podrá ser superior al asignado al Gobernador del Estado.

#### CAPÍTULO IV DE LAS ADQUISICIONES

**Artículo 61.** En materia de adquisiciones, arrendamientos y prestación de servicios, los montos que durante el ejercicio fiscal 2021 definirán el procedimiento de adquisición que deberán realizar los Entes Públicos, de conformidad con la Ley de Adquisiciones, Arrendamientos y Servicios del Sector Público del Estado de Hidalgo, se establecen en el Anexo 41 del presente Decreto.

Las Dependencias y Entidades, se abstendrán de formalizar, modificar contratos de adquisiciones, arrendamientos y prestación de servicios, cuando no hubiere saldo disponible en la partida presupuestal.

Los montos a que se refiere este artículo deberán considerarse sin incluir el importe correspondiente al Impuesto al Valor Agregado.

#### CAPÍTULO V DE LA INVERSIÓN PÚBLICA

**Artículo 62.** La programación, registro y control de los recursos para los programas y proyectos de inversión, incluidos en los ramos administrativos, se realizarán por la Secretaría, quien establecerá procedimientos específicos para la programación eficiente y transparente de estos recursos.

**Artículo 63.** Las erogaciones previstas como gasto de inversión presupuestaria señaladas en el artículo anterior, son intransferibles para erogaciones de gasto de operación. La Secretaría cuidará que los programas presupuestarios y proyectos se apeguen a las directrices de la planeación del desarrollo, que sean de beneficio social y de impacto en el desarrollo municipal y regional.

Respecto a la solicitud de recurso para obra, los Entes Públicos deberán observar que las propuestas estén sustentadas en documentos técnicos debidamente formulados, actualizados y validados por la Secretaría, donde se incluya la evaluación socioeconómica aplicable a los programas y proyectos de inversión, así como el cumplimiento de resultados o prioridades de planeación, razón por la que los montos autorizados y contratados para la ejecución de la obra pública, no podrán tener ampliaciones de ninguna naturaleza. En caso de requerimientos adicionales en la obra, ésta deberá ser presentada como otra etapa de la misma, cumpliendo con todas las especificaciones técnicas de una siguiente etapa de programación.

**Artículo 64.** La ejecución de los proyectos, obras y acciones de inversión pública, serán bajo las modalidades de: contrato, administración directa o convenios con las autoridades municipales, organizaciones del sector social y con las comunidades beneficiadas. En las obras por administración directa, se cubrirán sólo los gastos relativos a mano de obra, materiales de construcción, arrendamiento de maquinaria y equipo y combustible.



**Artículo 65.** Las erogaciones de obra se realizarán conforme al avance en su ejecución física, las Dependencias y Entidades se abstendrán de formalizar o modificar contratos de obra pública y prestación de servicios relacionados con la misma, sin la aprobación de la Secretaría y la Contraloría.

Sólo podrán iniciar proyectos, obras y acciones, cuando tengan autorizados los recursos financieros y se cuente con la autorización de la obra, siempre que los resultados de su evaluación socioeconómica demuestren que generan beneficios a la población, y de conformidad con la disponibilidad presupuestal emitida por la Secretaría.

**Artículo 66.** En términos de obra pública y servicios relacionados con la misma, los montos que durante el ejercicio fiscal 2021 definirán el procedimiento de adjudicación que deberán realizar los Entes Públicos, de conformidad con la Ley de Obras Públicas y Servicios relacionados con las mismas para el Estado de Hidalgo, se establecen en el Anexo 42 del presente Decreto.

Los montos a que se refiere este artículo, deberán considerarse sin incluir el importe correspondiente al Impuesto al Valor Agregado.

## **CAPÍTULO VI DE LA ADMINISTRACIÓN Y CONTROL DE LA DEUDA PÚBLICA**

**Artículo 67.** El saldo neto de la deuda pública directa de largo plazo del Gobierno del Estado al 30 de septiembre de 2020 es de \$4,533,335,906.56 (Cuatro mil quinientos treinta y tres millones trescientos treinta y cinco mil novecientos seis pesos 56/100 m.n.). Para el ejercicio fiscal 2021 se establece una asignación presupuestal por \$555,390,486.00 (Quinientos cincuenta y cinco millones trescientos noventa mil cuatrocientos ochenta y seis pesos 00/100 m.n.) para el pago del servicio de la deuda.

**Artículo 68.** De conformidad con la Ley de Disciplina Financiera de las Entidades Federativas y los Municipios, la Ley de Deuda Pública para el Estado de Hidalgo y demás normatividad aplicable, el Poder Ejecutivo del Estado a través de la Secretaría de Finanzas Públicas tendrá un Techo de Financiamiento Neto acorde al Resultado del Sistema de Alertas que realiza la Secretaría de Hacienda y Crédito Público, con la finalidad de contar con finanzas públicas sostenibles.

Para el ejercicio fiscal 2021, el Techo de Financiamiento Neto no deberá exceder el 15% de los Ingresos de Libre Disposición, de acuerdo a la medición del Sistema de Alertas de la Cuenta Pública 2019.

## **CAPÍTULO VII DE LA EVALUACIÓN DEL DESEMPEÑO**

**Artículo 69.** La evaluación de los programas presupuestarios a cargo de las Dependencias y Entidades, derivados del sistema de planeación democrática del desarrollo estatal, se sujetará a lo establecido en la Ley de Presupuesto y Contabilidad Gubernamental en materia de Presupuesto basado en Resultados (PbR), a los lineamientos emitidos por la Secretaría y a las demás disposiciones aplicables y se llevará a cabo en los términos del PAE.

La Secretaría a través de la UTEDE, será la responsable de realizar y coordinar esta evaluación, establecer la metodología y los lineamientos a seguir, monitorear periódicamente los indicadores de desempeño y generar las Fichas Ejecutivas de Desempeño por programa presupuestario.

**Artículo 70.** Los Entes Públicos deberán observar lo siguiente:

I. Atender los Aspectos Susceptibles de Mejora que deriven de los resultados de las evaluaciones establecidas en el PAE, en los términos de los lineamientos generales del SEED;

II. Los programas presupuestarios tendrán una MIR conforme a la MML, como herramienta de planeación estratégica, alineada a los objetivos de los programas presupuestarios y a las funciones de las Dependencias y Entidades, congruente con los Objetivos Estratégicos;

III. En cada MIR, estarán contenidos los objetivos, indicadores y metas de los programas presupuestarios. Se deberán considerar los avances y resultados obtenidos del monitoreo que se realice respecto del cumplimiento de las metas programadas y de las evaluaciones realizadas;



- IV.** Mejorar de forma continua y reportar el avance de metas de los indicadores de desempeño, de conformidad con el periodo establecido y en los medios dispuestos para tal fin por la Secretaría;
- V.** Tener a disposición de la UTED, los medios de verificación que amparen los resultados de los indicadores para su monitoreo; y
- VI.** Publicar los resultados de las evaluaciones en las respectivas páginas de Internet.

## **CAPÍTULO VIII DE LA TRANSVERSALIDAD DEL GASTO**

**Artículo 71.** El Ejecutivo Estatal impulsará, de manera transversal, la Perspectiva de Género en los programas presupuestarios emblemáticos 2021, en el diseño, elaboración, aplicación, seguimiento y evaluación de resultados de los programas de la Administración Pública Estatal. Para tal efecto, las Dependencias y Entidades deberán considerar lo siguiente:

- I.** Incorporar la igualdad entre mujeres y hombres y reflejarla en la matriz de indicadores para resultados de los programas bajo su responsabilidad;
- II.** Identificar y registrar la población objetivo y la atendida por dichos programas, diferenciada por sexo, grupo de edad, región, municipio y población indígena en los sistemas que disponga la Secretaría y en los padrones de beneficiarias y beneficiarios que correspondan;
- III.** Fomentar la igualdad entre mujeres y hombres en el diseño y la ejecución de programas en los que, aun cuando no estén dirigidos a mitigar o solventar desigualdades, se puedan identificar de forma diferenciada los beneficios específicos para mujeres y hombres;
- IV.** Establecer o consolidar en los programas bajo su responsabilidad, las metodologías de evaluación y seguimiento que generen información relacionada con indicadores para resultados con igualdad entre mujeres y hombres;
- V.** Incorporar la perspectiva de género en las evaluaciones de los programas;
- VI.** Informar los resultados de los programas a su cargo, encaminados a promover la igualdad de género, que se publicarán y difundirán; y
- VII.** Las acciones contenidas en las fracciones anteriores serán obligatorias en lo relativo a los programas y acciones incorporadas en el transversal 1 del presente Decreto y para los demás programas federales que correspondan.

Los ejecutores del gasto promoverán programas y acciones para apoyar el cumplimiento del Programa y de las acciones derivadas del Sistema Nacional de Prevención, Atención, Sanción y Erradicación de la Violencia contra las Mujeres y el Sistema Nacional para la Igualdad entre Mujeres y Hombres, en los términos de la Ley General de Acceso de las Mujeres a una Vida Libre de Violencia y en la Ley General para la Igualdad entre Mujeres y Hombres, respectivamente.

Las menciones realizadas en el presente Decreto con respecto a beneficiarios, así como a titulares y ejecutores de gasto, se refieren a las mujeres y los hombres que integren el grupo de personas correspondiente.

**Artículo 72.** El Ejecutivo Estatal impulsará la protección de los derechos de la infancia y de la adolescencia en el Estado al conjuntar los esfuerzos del gobierno, la sociedad civil y aliados estratégicos como el sector empresarial y la academia en una estrategia permanente para diseñar políticas públicas eficaces, capaces de revertir las brechas de desigualdad que afectan a la población infantil y adolescente, y de lograr su acceso efectivo a servicios de calidad en la salud, la educación y la protección social. Para tal efecto, las Dependencias y Entidades deberán considerar lo siguiente:

- I.** Contribuir a la construcción de entornos que promuevan y protejan los derechos de la niñez y la adolescencia de manera integral;



**II.** Generación de diagnósticos basados en evidencia, como insumo imprescindible para la toma de decisiones de las instituciones del Estado y de distintos sectores sociales;

**III.** Avanzar en el cumplimiento de las disposiciones de la Ley General de los Derechos de Niñas, Niños y Adolescentes, que establece como obligación de las autoridades locales impulsar el conocimiento de los derechos de la infancia, así como la conformación estatal de información con datos desagregados para monitorear los progresos alcanzados y la elaboración y ejecución de programas estatales y municipales de protección de derechos; y

**IV.** Las acciones contenidas en las fracciones anteriores serán obligatorias en lo relativo a los programas y acciones incorporadas en el transversal 2 del presente Decreto.

**Artículo 73.** Las Dependencias y Entidades, en coordinación con la Secretaría de Desarrollo Social, revisarán sus respectivos programas, con el objeto de incluir en aquellos que corresponda, acciones que promuevan la inclusión de personas con discapacidad.

A más tardar el último día hábil de octubre, las Dependencias y Entidades entregarán un reporte a la Secretaría de Desarrollo Social, en relación con las acciones señaladas en este artículo.

El reporte al que se refiere el párrafo anterior deberá ser enviado al Congreso del Estado.

**Artículo 74.** Las Dependencias y Entidades, en coordinación con la Comisión Estatal para el Desarrollo Sostenible de los Pueblos Indígenas de Hidalgo, revisarán sus respectivos programas, con el objeto de incluir en aquellos que correspondan a acciones para el desarrollo integral de los pueblos y comunidades indígenas.

A más tardar el último día hábil de octubre, las Dependencias y Entidades entregarán un reporte a la Comisión Estatal para el Desarrollo Sostenible de los Pueblos Indígenas de Hidalgo, en relación con las acciones señaladas en este artículo.

El reporte al que se refiere el párrafo anterior deberá ser enviado al Congreso del Estado.

Las acciones a las que se refiere el presente artículo se ajustarán a lo siguiente:

**I.** Las disposiciones para la operación de los programas que la Administración Pública desarrolle en la materia considerarán la participación que, en su caso, tenga la Comisión Estatal para el Desarrollo Sostenible de los Pueblos Indígenas de Hidalgo, para facilitar el acceso de los pueblos y comunidades indígenas a sus beneficios;

**II.** En la ejecución de los programas se considerará la participación de los pueblos y comunidades indígenas, con base en su cultura y formas de organización tradicionales;

**III.** Las reglas de operación de los programas operados por las Dependencias y Entidades que atiendan a la población indígena deberán contener disposiciones que faciliten su acceso a los programas y procurarán reducir los trámites y requisitos existentes; y

**IV.** Se dará preferencia en los programas de infraestructura a la conclusión de obras iniciadas en ejercicios fiscales anteriores, así como a las obras de mantenimiento y reconstrucción.

## TRANSITORIOS

**PRIMERO.** El presente Decreto entrará en vigor el primero de enero del año 2021, previa publicación en el Periódico Oficial del Estado de Hidalgo.

**SEGUNDO.** Se derogan todas las disposiciones que se opongan al presente Decreto.

**AL EJECUTIVO DEL ESTADO, PARA LOS EFECTOS DEL ARTÍCULO 51 DE LA CONSTITUCIÓN POLÍTICA DEL ESTADO DE HIDALGO.- APROBADO EN LA SALA DE SESIONES DEL CONGRESO DEL ESTADO, EN LA CIUDAD DE PACHUCA DE SOTO, HIDALGO, AL PRIMER DÍA DEL MES DE DICIEMBRE DEL AÑO DOS MIL VEINTE.**



**DIP. VÍCTOR OSMIND GUERRERO TREJO**  
**PRESIDENTE.**  
**RÚBRICA**

**DIP. LUCERO AMBROCIO CRUZ**  
**SECRETARIA.**  
**RÚBRICA**

**DIP. JOSÉ LUIS ESPINOSA SILVA**  
**SECRETARIO.**  
**RÚBRICA**

**EN USO DE LAS FACULTADES QUE ME CONFIERE EL ARTÍCULO 71 FRACCIÓN I DE LA CONSTITUCIÓN POLÍTICA DEL ESTADO, Y EN OBSERVANCIA DE LO DISPUESTO POR EL ARTÍCULO 5º DE LA LEY DEL PERIÓDICO OFICIAL DEL ESTADO DE HIDALGO, TENGO A BIEN PROMULGAR EL PRESENTE DECRETO, POR LO TANTO, MANDO SE IMPRIMA, PUBLIQUE Y CIRCULE PARA SU EXACTA OBSERVANCIA Y DEBIDO CUMPLIMIENTO.**

**DADO EN LA RESIDENCIA DEL PODER EJECUTIVO DEL ESTADO LIBRE Y SOBERANO DE HIDALGO, A LOS DIEZ DÍAS DEL MES DE DICIEMBRE DEL AÑO DOS MIL VEINTE.**

**EL GOBERNADOR CONSTITUCIONAL**  
**DEL ESTADO DE HIDALGO**

**LIC. OMAR FAYAD MENESES**  
**RÚBRICA**



**Presupuesto de Egresos del Estado de Hidalgo  
Ejercicio Fiscal 2021**

*Gasto neto total por ramo*

**Anexo 1**

<b>Descripción</b>	<b>Monto Presupuestado</b>
<b>Ramos Autónomos</b>	<b>1,606,921,544</b>
Legislativo	318,713,457
Judicial	632,874,561
Electoral	559,582,481
Derechos Humanos	47,679,077
Acceso a la Información Pública Gubernamental	19,279,630
Justicia Electoral	28,792,338
<b>Ramos Administrativos</b>	<b>39,694,099,788</b>
Unidades de Apoyo del Poder Ejecutivo	26,593,970
Gobierno	725,281,369
Finanzas Públicas	1,353,285,555
Desarrollo Social	1,477,214,375
Obras Públicas y Ordenamiento Territorial	1,795,594,562
Medio Ambiente y Recursos Naturales	127,784,218
Desarrollo Económico	142,428,908
Desarrollo Agropecuario	236,911,133
Turismo	141,489,112
Contraloría	152,242,415
Educación Pública	22,899,946,058
Salud	5,722,994,549
Seguridad Pública	2,609,236,375
Trabajo y Previsión Social	501,228,772
Política Pública	164,339,395
Movilidad y Transporte	157,534,909
Cultura	101,281,297
Planeación y Prospectiva	87,588,684
Administración	514,379,097
Justicia	756,745,035
<b>Ramos Generales</b>	<b>8,972,361,029</b>
Participaciones a Municipios	4,341,444,432
Contingencias	63,000,000
Provisiones Salariales	466,225,804
Aportaciones a Municipios	4,101,690,793
<b>Total</b>	<b>50,273,382,361</b>



Presupuesto de Egresos del Estado de Hidalgo  
Ejercicio Fiscal 2021*Presupuesto por ente público*

## Anexo 2

Descripción	Monto Presupuestado
Poder Legislativo	318,713,457
Poder Judicial	632,874,561
Entes Autónomos	655,333,526
Poder Ejecutivo	8,971,702,354
Otras Entidades Paraestatales y Organismos	31,251,623,238
Municipios	8,443,135,225
<b>Total</b>	<b>50,273,382,361</b>

Gobierno del Estado de Hidalgo

1





Presupuesto de Egresos del Estado de Hidalgo  
Ejercicio Fiscal 2021

*Poder Legislativo por capítulo de gasto*

Anexo 3

Descripción	Monto Presupuestado
<b>Presidencia de la Junta de Gobierno</b>	<b>12,228,493</b>
1000 SERVICIOS PERSONALES	6,819,445
2000 MATERIALES Y SUMINISTROS	1,220,220
3000 SERVICIOS GENERALES	4,188,828
<b>Asamblea del Congreso</b>	<b>110,559,464</b>
1000 SERVICIOS PERSONALES	48,256,903
2000 MATERIALES Y SUMINISTROS	6,731,200
3000 SERVICIOS GENERALES	55,571,361
<b>Secretaría de Servicios Legislativos</b>	<b>8,330,273</b>
1000 SERVICIOS PERSONALES	6,420,021
2000 MATERIALES Y SUMINISTROS	298,160
3000 SERVICIOS GENERALES	1,612,092
<b>Auditoría Superior del Estado de Hidalgo</b>	<b>108,958,394</b>
1000 SERVICIOS PERSONALES	73,986,414
2000 MATERIALES Y SUMINISTROS	5,367,479
3000 SERVICIOS GENERALES	28,977,831
4000 TRANSFERENCIAS, ASIGNACIONES, SUBSIDIOS Y OTRAS AYUDAS	110,000
5000 BIENES MUEBLES, INMUEBLES E INTANGIBLES	516,670
<b>Dirección General de Servicios Administrativos</b>	<b>51,798,747</b>
1000 SERVICIOS PERSONALES	30,054,486
2000 MATERIALES Y SUMINISTROS	3,379,750
3000 SERVICIOS GENERALES	12,449,379
7000 INVERSIONES FINANCIERAS Y OTRAS PROVISIONES	5,915,132
<b>Coordinación de Asesoría</b>	<b>9,437,182</b>
1000 SERVICIOS PERSONALES	7,592,212
2000 MATERIALES Y SUMINISTROS	161,550
3000 SERVICIOS GENERALES	1,683,420
<b>Instituto de Estudios Legislativos</b>	<b>4,959,814</b>
1000 SERVICIOS PERSONALES	3,831,126
2000 MATERIALES Y SUMINISTROS	160,060



Presupuesto de Egresos del Estado de Hidalgo  
Ejercicio Fiscal 2021

*Poder Legislativo por capítulo de gasto*

Anexo 3

Descripción		Monto Presupuestado
3000	SERVICIOS GENERALES	968,628
<b>Instituto para el Desarrollo y Fortalecimiento Municipal</b>		<b>3,267,628</b>
1000	SERVICIOS PERSONALES	2,431,434
2000	MATERIALES Y SUMINISTROS	149,530
3000	SERVICIOS GENERALES	686,664
<b>Dirección de Comunicación Social</b>		<b>9,173,462</b>
1000	SERVICIOS PERSONALES	4,420,636
2000	MATERIALES Y SUMINISTROS	301,930
3000	SERVICIOS GENERALES	4,450,896
<b>Total</b>		<b>318,713,457</b>

Gobierno del Estado de Hidalgo



Presupuesto de Egresos del Estado de Hidalgo  
Ejercicio Fiscal 2021

*Poder Judicial por capítulo de gasto*

Anexo 4

Descripción	Monto Presupuestado
<b>Tribunal Superior de Justicia</b>	<b>618,087,916</b>
1000 SERVICIOS PERSONALES	462,424,750
2000 MATERIALES Y SUMINISTROS	19,732,191
3000 SERVICIOS GENERALES	130,379,823
4000 TRANSFERENCIAS, ASIGNACIONES, SUBSIDIOS Y OTRAS AYUDAS	4,635,780
7000 INVERSIONES FINANCIERAS Y OTRAS PROVISIONES	915,372
<b>Tribunal de Justicia Administrativa</b>	<b>14,786,645</b>
1000 SERVICIOS PERSONALES	9,956,730
2000 MATERIALES Y SUMINISTROS	366,062
3000 SERVICIOS GENERALES	2,518,461
4000 TRANSFERENCIAS, ASIGNACIONES, SUBSIDIOS Y OTRAS AYUDAS	1,945,392
<b>Total</b>	<b>632,874,561</b>



Presupuesto de Egresos del Estado de Hidalgo  
Ejercicio Fiscal 2021

*Presupuesto por ente autónomo*

Anexo 5

Descripción	Monto Presupuestado
Instituto Estatal Electoral	559,582,481
Comisión de Derechos Humanos del Estado	47,679,077
Instituto de Transparencia, Acceso a la Información Pública Gubernamental y Protección de Datos Personales del Estado de Hidalgo	19,279,630
Tribunal Electoral del Estado de Hidalgo	28,792,338
<b>Total</b>	<b>655,333,526</b>

Publicación electrónica



Presupuesto de Egresos del Estado de Hidalgo  
Ejercicio Fiscal 2021

*Instituto Estatal Electoral por capítulo de gasto*

Anexo 6

Descripción		Monto Presupuestado
<b>Instituto Estatal Electoral</b>		<b>559,582,481</b>
1000	SERVICIOS PERSONALES	133,451,139
2000	MATERIALES Y SUMINISTROS	58,826,127
3000	SERVICIOS GENERALES	197,491,329
4000	TRANSFERENCIAS, ASIGNACIONES, SUBSIDIOS Y OTRAS AYUDAS	165,979,995
5000	BIENES MUEBLES, INMUEBLES E INTANGIBLES	3,833,891
<b>Total</b>		<b>559,582,481</b>



Presupuesto de Egresos del Estado de Hidalgo  
Ejercicio Fiscal 2021*Gasto previsto para el financiamiento de los partidos políticos*

## Anexo 7

Descripción	Monto Presupuestado
<b>Actividad General</b>	<b>80,205,266</b>
Partido Acción Nacional	6,912,112
Partido Revolucionario Institucional	10,727,915
Partido de la Revolución Democrática	4,205,706
Partido del Trabajo	4,395,514
Partido MORENA	20,509,594
Partido Encuentro Solidario	954,099
Partido PODEMOS	2,480,657
Partido Más Por Hidalgo	2,480,657
Partido Nueva Alianza Hidalgo	14,763,629
Partido Encuentro Social Hidalgo	12,775,383
<b>Actividades Específicas</b>	<b>2,989,801</b>
Partido Acción Nacional	328,806
Partido Revolucionario Institucional	523,490
Partido de la Revolución Democrática	190,724
Partido del Trabajo	200,409
Partido MORENA	1,022,555
Partido Encuentro Solidario	119,262
Partido PODEMOS	121,876
Partido Más Por Hidalgo	121,876
Partido Nueva Alianza Hidalgo	193,426
Partido Encuentro Social Hidalgo	167,377
<b>Total</b>	<b>83,195,067</b>



Presupuesto de Egresos del Estado de Hidalgo  
Ejercicio Fiscal 2021

*Comisión de Derechos Humanos por capítulo de gasto*

Anexo 8

Descripción		Monto Presupuestado
<b>Comisión de Derechos Humanos del Estado</b>		<b>47,679,077</b>
1000	SERVICIOS PERSONALES	31,297,959
2000	MATERIALES Y SUMINISTROS	2,390,400
3000	SERVICIOS GENERALES	13,559,718
5000	BIENES MUEBLES, INMUEBLES E INTANGIBLES	431,000
<b>Total</b>		<b>47,679,077</b>



Presupuesto de Egresos del Estado de Hidalgo  
Ejercicio Fiscal 2021

*Instituto de Transparencia, Acceso a la Información Pública Gubernamental y Protección de Datos Personales del Estado de Hidalgo por capítulo de gasto*

Anexo 9

Descripción	Monto Presupuestado
Instituto de Transparencia, Acceso a la Información Pública Gubernamental y Protección de <b>19,279,630</b>	
Datos Personales del Estado de Hidalgo	
1000 SERVICIOS PERSONALES	11,372,444
2000 MATERIALES Y SUMINISTROS	753,515
3000 SERVICIOS GENERALES	7,153,671
<b>Total</b>	<b>19,279,630</b>

Gobierno del Estado de Hidalgo





Presupuesto de Egresos del Estado de Hidalgo  
Ejercicio Fiscal 2021

*Tribunal Electoral del Estado de Hidalgo por capítulo de gasto*

Anexo 10

Descripción		Monto Presupuestado
Tribunal Electoral del Estado		<b>28,792,338</b>
1000	SERVICIOS PERSONALES	17,997,005
2000	MATERIALES Y SUMINISTROS	2,883,049
3000	SERVICIOS GENERALES	7,912,284
<b>Total</b>		<b>28,792,338</b>



Presupuesto de Egresos del Estado de Hidalgo  
Ejercicio Fiscal 2021*Administración centralizada del Poder Ejecutivo por capítulo de gasto*

## Anexo 11

	Descripción	Monto Presupuestado
1000	SERVICIOS PERSONALES	2,747,362,196
2000	MATERIALES Y SUMINISTROS	443,553,636
3000	SERVICIOS GENERALES	2,486,267,315
4000	TRANSFERENCIAS, ASIGNACIONES, SUBSIDIOS Y OTRAS AYUDAS	1,398,593,061
5000	BIENES MUEBLES, INMUEBLES E INTANGIBLES	8,214,511
6000	INVERSIÓN PÚBLICA	1,069,981,643
7000	INVERSIONES FINANCIERAS Y OTRAS PROVISIONES	262,339,506
9000	DEUDA PÚBLICA	555,390,486
<b>Total</b>		<b>8,971,702,354</b>



Presupuesto de Egresos del Estado de Hidalgo  
Ejercicio Fiscal 2021

*Administración centralizada y administración pública paraestatal*

Anexo 12

Descripción	Monto Presupuestado
<b>Poder Ejecutivo (administración central)</b>	<b>8,971,702,354</b>
Oficina del Gobernador	26,593,970
Secretaría de Gobierno	633,255,755
Secretaría de Finanzas Públicas	1,336,806,699
Secretaría de Desarrollo Social	319,739,192
Secretaría de Obras Públicas y Ordenamiento Territorial	969,529,731
Secretaría del Medio Ambiente y Recursos Naturales	125,984,218
Secretaría de Desarrollo Económico	87,952,017
Secretaría de Desarrollo Agropecuario	232,451,318
Secretaría de Turismo	79,663,980
Secretaría de Contraloría	152,242,415
Secretaría de Educación Pública	310,458,709
Secretaría de Salud	66,513,158
Secretaría de Seguridad Pública	2,219,144,081
Secretaría del Trabajo y Previsión Social	307,035,516
Secretaría Ejecutiva de la Política Pública Estatal	164,339,395
Secretaría de Movilidad y Transporte	10,788,504
Secretaría de Cultura	50,258,482
Unidad de Planeación y Prospectiva	87,588,684
Oficialía Mayor	1,040,604,901
Procuraduría General de Justicia	750,751,630
<b>Poder Ejecutivo (administración descentralizada)</b>	<b>31,251,623,238</b>
Organismos Descentralizados	27,643,539,892
Organismos Descentralizados no Sectorizados	3,608,083,346
<b>Total</b>	<b>40,223,325,592</b>



Presupuesto de Egresos del Estado de Hidalgo  
Ejercicio Fiscal 2021*Administración descentralizada por capítulo de gasto*

## Anexo 13

	Descripción	Monto Presupuestado
1000	SERVICIOS PERSONALES	21,038,589,634
2000	MATERIALES Y SUMINISTROS	892,842,167
3000	SERVICIOS GENERALES	1,661,794,460
4000	TRANSFERENCIAS, ASIGNACIONES, SUBSIDIOS Y OTRAS AYUDAS	6,530,338,016
5000	BIENES MUEBLES, INMUEBLES E INTANGIBLES	118,556,943
6000	INVERSIÓN PÚBLICA	786,087,446
7000	INVERSIONES FINANCIERAS Y OTRAS PROVISIONES	214,306,072
8000	PARTICIPACIONES Y APORTACIONES	9,108,500
<b>Total</b>		<b>31,251,623,238</b>



Presupuesto de Egresos del Estado de Hidalgo  
Ejercicio Fiscal 2021

*Entidades sujetas a control presupuestal directo y  
entidades sujetas a control presupuestal indirecto*

Anexo 14

Descripción	Monto Presupuestado
<b>Entidades sujetas a control presupuestal directo</b>	<b>28,818,485,294</b>
Radio y Televisión de Hidalgo	56,228,285
Instituto Hidalguense para el Desarrollo Municipal	10,964,520
Instituto Catastral del Estado de Hidalgo	19,478,856
Instituto Hidalguense de las Mujeres	28,528,011
Instituto Hidalguense de la Juventud	8,559,608
Instituto para la Atención de las y los Adultos Mayores del Estado de Hidalgo	39,887,992
Centro Estatal de Maquinaria para el Desarrollo	14,253,443
Comisión Estatal de Vivienda	46,328,304
Comisión Estatal del Agua y Alcantarillado	66,072,741
Comisión de Agua y Alcantarillado de Sistemas Intermunicipales	679,553,721
Comisión de Agua y Alcantarillado del Sistema Valle del Mezquital	18,257,516
Instituto de Vivienda, Desarrollo Urbano y Asentamientos Humanos	1,599,106
Corporación Internacional Hidalgo	6,282,045
Corporación de Fomento de Infraestructura Industrial	25,076,944
Operadora de Eventos del Estado de Hidalgo	61,825,132
Instituto Hidalguense de Competitividad Empresarial	822,297
Agencia de Desarrollo Valle de Plata	2,685,158
Consejo Hidalguense del Café	4,459,815
Consejo Estatal para la Cultura y las Artes de Hidalgo	39,641,211
Instituto Hidalguense de Educación	15,711,840,652
Instituto Hidalguense de Educación para Adultos	115,016,957
Universidad Politécnica de Tulancingo	104,206,328
Universidad Politécnica de Pachuca	144,363,353
Universidad Politécnica de Francisco I. Madero	72,787,663
Universidad Politécnica de Huejutla	23,589,821
Universidad Politécnica Metropolitana de Hidalgo	86,322,297
Universidad Tecnológica de Tula-Tepeji	154,711,644
Universidad Tecnológica de Tulancingo	77,649,131
Universidad Tecnológica de la Huasteca Hidalguense	103,694,390



Presupuesto de Egresos del Estado de Hidalgo  
Ejercicio Fiscal 2021*Entidades sujetas a control presupuestal directo y  
entidades sujetas a control presupuestal indirecto*

## Anexo 14

Descripción	Monto Presupuestado
Universidad Tecnológica del Valle del Mezquital	94,425,868
Universidad Tecnológica de la Sierra Hidalguense	71,839,146
Universidad Tecnológica de la Zona Metropolitana del Valle de México	31,451,338
Instituto Tecnológico Superior de Huichapan	47,880,360
Instituto Tecnológico Superior del Occidente del Estado de Hidalgo	53,771,327
Instituto Tecnológico Superior del Oriente del Estado de Hidalgo	56,424,668
Universidad Intercultural del Estado de Hidalgo	30,727,177
Colegio de Bachilleres del Estado de Hidalgo	1,153,526,871
Bachillerato del Estado de Hidalgo	159,961,705
Colegio de Estudios Científicos y Tecnológicos del Estado de Hidalgo	902,374,966
Colegio de Educación Profesional Técnica del Estado de Hidalgo	113,559,912
El Colegio del Estado de Hidalgo	14,714,976
Escuela de Música del Estado de Hidalgo	11,381,604
Instituto Hidalguense de Financiamiento a la Educación Superior	6,079,916
Instituto Hidalguense del Deporte	50,839,976
Instituto Hidalguense de la Infraestructura Física Educativa	618,149,572
Servicios de Salud de Hidalgo	5,656,481,391
Instituto de Capacitación para el Trabajo del Estado de Hidalgo	161,916,471
Policía Industrial Bancaria del Estado de Hidalgo	390,092,294
Centro de Justicia para Mujeres del Estado de Hidalgo	22,782,073
Sistema de Transporte Convencional de Hidalgo	101,753,243
Sistema Integrado de Transporte Masivo de Hidalgo	44,993,162
Universidad Tecnológica Minera de Zimapan	19,154,347
Universidad Tecnológica de Mineral de la Reforma	15,714,438
Universidad Politécnica de la Energía	19,442,114
Ciudad de las Mujeres	29,751,010
Agencia Estatal de Energía de Hidalgo	5,586,240
Centro de Conciliación Laboral del Estado de Hidalgo	32,276,785
Comisión Estatal de Biodiversidad de Hidalgo	1,800,000
Secretaría Técnica del Sistema Estatal Anticorrupción de Hidalgo	5,993,405



Presupuesto de Egresos del Estado de Hidalgo  
Ejercicio Fiscal 2021

*Entidades sujetas a control presupuestal directo y  
entidades sujetas a control presupuestal indirecto*

Anexo 14

Descripción	Monto Presupuestado
Sistema para el Desarrollo Integral de la Familia del Estado de Hidalgo	1,038,823,890
Comisión Estatal para el Desarrollo Sostenible de los Pueblos Indígenas (CEDSPI)	70,203,693
Consejo de Ciencia, Tecnología e Innovación de Hidalgo (CITNOVA)	13,724,207
Museo Interactivo para la Niñez y la Juventud Hidalguense "El Rehilete"	35,013,374
Consejo Rector Pachuca "Ciudad del Conocimiento y la Cultura"	10,886,833
Consejo Ejecutivo del Complejo Científico y Tecnológico Sincrotrón en el Estado de Hidalgo	300,000
<b>Entidades sujetas a control presupuestal indirecto</b>	<b>2,433,137,944</b>
Universidad Autónoma del Estado de Hidalgo	2,433,137,944
<b>Total</b>	<b>31,251,623,238</b>



Presupuesto de Egresos del Estado de Hidalgo  
Ejercicio Fiscal 2021*Poder Ejecutivo prioridades de gasto*

## Anexo 15

	Descripción	Monto Presupuestado
1	Gobierno Honesto, Cercano y Moderno	2,946,072,430
2	Hidalgo Próspero y Dinámico	700,033,195
3	Hidalgo con Bienestar	1,291,402,942
4	Hidalgo Seguro con Justicia y en Paz	3,250,492,136
5	Hidalgo, con Desarrollo Sostenible	745,060,195
6	Hidalgo Humano e Igualitario	38,641,456
<b>Total</b>		<b>8,971,702,354</b>





Presupuesto de Egresos del Estado de Hidalgo  
Ejercicio Fiscal 2021

*Gastos obligatorios del Poder Ejecutivo*

Anexo 16

Programa Presupuestario	Monto Presupuestado
Gasto No Programable	<b>555,390,486</b>
Deuda	555,390,486
<b>Total</b>	<b>555,390,486</b>

Gobierno del Estado de Hidalgo



Presupuesto de Egresos del Estado de Hidalgo  
Ejercicio Fiscal 2021*Poder Ejecutivo por capítulo y concepto de gasto*

## Anexo 17

	Descripción	Monto Presupuestado
<b>1000</b>	<b>SERVICIOS PERSONALES</b>	<b>2,747,362,196</b>
1100	Remuneraciones al personal de carácter permanente	709,660,800
1200	Remuneraciones al personal de carácter transitorio	281,191,400
1300	Remuneraciones adicionales y especiales	1,316,636,707
1400	Seguridad Social	177,035,015
1500	Otras prestaciones sociales y económicas	248,173,260
1600	Previsiones	7,150,500
1700	Pago de estímulos a servidores públicos	7,514,514
<b>2000</b>	<b>MATERIALES Y SUMINISTROS</b>	<b>443,553,636</b>
2100	Materiales de administración, emisión de documentos y artículos oficiales	80,376,081
2200	Alimentos y utensilios	132,730,514
2300	Materias primas y materiales de producción y comercialización	1,089,400
2400	Materiales y artículos de construcción y de reparación	41,568,007
2500	Productos químicos, farmacéuticos y de laboratorio	15,338,830
2600	Combustibles, lubricantes y aditivos	148,273,493
2700	Vestuario, blancos, prendas de protección y artículos deportivos	8,427,995
2900	Herramientas, refacciones y accesorios menores	15,749,315
<b>3000</b>	<b>SERVICIOS GENERALES</b>	<b>2,486,267,315</b>
3100	Servicios básicos	135,753,831
3200	Servicios de arrendamiento	168,577,773
3300	Servicios profesionales, científicos, técnicos y otros servicios	1,084,649,943
3400	Servicios financieros, bancarios y comerciales	120,629,988
3500	Servicios de instalación, reparación, mantenimiento y conservación	62,613,628
3600	Servicios de comunicación social y publicidad	205,841,461
3700	Servicios de traslado y viáticos	50,146,004
3800	Servicios oficiales	143,581,995
3900	Otros servicios generales	514,472,693
<b>4000</b>	<b>TRANSFERENCIAS, ASIGNACIONES, SUBSIDIOS Y OTRAS AYUDAS</b>	<b>1,398,593,061</b>
4100	Transferencias internas y asignaciones al sector público	245,359,104



Presupuesto de Egresos del Estado de Hidalgo  
Ejercicio Fiscal 2021

*Poder Ejecutivo por capítulo y concepto de gasto*

Anexo 17

	Descripción	Monto Presupuestado
4200	Transferencias al resto del sector público	331,012,922
4300	Subsidios y subvenciones	59,204,600
4400	Ayudas sociales	444,971,808
4500	Pensiones y jubilaciones	269,125,955
4800	Donativos	48,918,672
<b>5000</b>	<b>BIENES MUEBLES, INMUEBLES E INTANGIBLES</b>	<b>8,214,511</b>
5100	Mobiliario y equipo de administración	4,591,400
5200	Mobiliario y equipo educacional y recreativo	261,042
5400	Vehículos y equipo de transporte	920,068
5600	Maquinaria, otros equipos y herramientas	1,489,156
5900	Activos intangibles	952,846
<b>6000</b>	<b>INVERSIÓN PÚBLICA</b>	<b>1,069,981,643</b>
6100	Obra pública en bienes de dominio público	1,069,981,643
<b>7000</b>	<b>INVERSIONES FINANCIERAS Y OTRAS PROVISIONES</b>	<b>262,339,506</b>
7200	Acciones y participaciones de capital	7,239,657
7500	Inversiones en fideicomisos, mandatos y otros análogos	58,000,000
7900	Provisiones para contingencias y otras erogaciones especiales	197,099,849
<b>9000</b>	<b>DEUDA PÚBLICA</b>	<b>555,390,486</b>
9100	Amortización de la deuda pública	321,847,605
9200	Intereses de la deuda pública	228,129,781
9400	Gastos de la deuda pública	4,613,100
9500	Costo por coberturas	800,000
<b>Total</b>		<b>8,971,702,354</b>



Presupuesto de Egresos del Estado de Hidalgo  
Ejercicio Fiscal 2021*Recursos del ramo federal 33, aportaciones federales a entidades federativas y municipios*

## Anexo 18

Descripción	Monto Presupuestado
<b>Fondo de Aportaciones para la Nómina Educativa y Gasto Operativo (FONE)</b>	<b>14,345,869,262</b>
Servicios Personales	14,133,754,884
Gasto de Operación	212,114,378
<b>Fondo de Aportaciones para la Infraestructura Social (FAIS)</b>	<b>2,364,105,138</b>
FISE	286,556,994
FAISM	2,077,548,144
<b>Fondo de Aportaciones Múltiples (FAM)</b>	<b>848,425,318</b>
Asistencia Social	335,703,683
Infraestructura Educativa Básica	243,467,612
Infraestructura Educativa Media Superior	21,644,021
Infraestructura Educativa Superior	247,610,002
<b>Fondo de Aportaciones para los Servicios de Salud (FASSA)</b>	<b>3,567,495,074</b>
Fondo de Aportaciones para los Servicios de Salud	3,567,495,074
<b>Fondo de Aportaciones para la Educación Tecnológica y de Adultos (FAETA)</b>	<b>157,522,157</b>
Educación Tecnológica	67,868,603
Educación de Adultos	89,653,554
<b>Fondo de Aportaciones para el Fortalecimiento de los Municipios y de las Demarcaciones Territoriales del Distrito Federal (FORTAMUN)</b>	<b>2,024,142,649</b>
Fondo de Aportaciones para el Fortalecimiento de los Municipios y de las Demarcaciones Territoriales del Distrito Federal (FORTAMUN)	2,024,142,649
<b>Fondo de Fortalecimiento de las Entidades Federativas (FAFEF)</b>	<b>1,139,485,730</b>
Fondo de Fortalecimiento de las Entidades Federativas (FAFEF)	1,139,485,730
<b>Fondo de Aportaciones para la Seguridad Pública (FASP)</b>	<b>196,574,168</b>
Fondo de Aportaciones para la Seguridad Pública (FASP)	196,574,168
<b>Total</b>	<b>24,643,619,496</b>



Presupuesto de Egresos del Estado de Hidalgo  
 Ejercicio Fiscal 2021

*Aplicación y destino de los fondos de recursos federalizados provenientes del ramo 33*

**Anexo 19**

<b>Fondo</b>	<b>Destino</b>	<b>Monto Presupuestado</b>
Servicios Personales	Desarrollo Educativo	14,133,754,884
Gasto de Operación	Desarrollo Educativo	212,114,378
FISE	Inversión Pública	286,556,994
FAISM	Desarrollo Municipal	2,077,548,144
Asistencia Social	Alimentación Sana	335,703,683
Infraestructura Educativa Básica	Infraestructura Educativa	243,467,612
Infraestructura Educativa Media Superior	Infraestructura Educativa	21,644,021
Infraestructura Educativa Superior	Infraestructura Educativa	247,610,002
Fondo de Aportaciones para los Servicios de Salud	Salud Pública	3,567,495,074
Educación Tecnológica	Formación Tecnológica	67,868,603
Educación de Adultos	Educación para Adultos	89,653,554
Fondo de Aportaciones para el Desarrollo Municipal y de las Demarcaciones Territoriales del Distrito Federal (FORTAMUN)	Fortalecimiento de los Municipios	2,024,142,649
Fondo de Fortalecimiento de las Entidades Federativas (FAFEF)	Inversión Pública	1,139,485,730
Fondo de Aportaciones para la Seguridad Pública (FASP)	Seguridad Pública	196,574,168
<b>Total</b>		<b>24,643,619,496</b>



Presupuesto de Egresos del Estado de Hidalgo  
Ejercicio Fiscal 2021*Transferencias totales de recursos a municipios por fondo*

## Anexo 20

Descripción	Monto Presupuestado
Fondo de Aportaciones para el Fortalecimiento de los Municipios (FORTAMUN)	2,024,142,649
Fondo de Aportaciones para la Infraestructura Social Municipal (FAISM)	2,077,548,144
Fondo de Compensación del Impuesto Sobre Automóviles Nuevos	5,048,371
Fondo de Fiscalización y Recaudación	127,395,100
Fondo de Fomento Municipal	1,240,228,727
Fondo General de Participaciones	2,802,085,050
Impuesto Especial Sobre Producción y Servicios (Gasolinas y Diésel)	102,297,461
Impuesto Especial Sobre Producción y Servicios (Tabaco Labrado, Bebidas Alcohólicas y Refrescos)	48,103,060
Impuesto Sobre Automóviles Nuevos	16,286,663
<b>Total</b>	<b>8,443,135,225</b>



Presupuesto de Egresos del Estado de Hidalgo  
Ejercicio Fiscal 2021

*Participaciones a municipios por fondo*

Anexo 21

Descripción	Monto Presupuestado
Fondo de Compensación del Impuesto Sobre Automóviles Nuevos	5,048,371
Fondo de Fiscalización y Recaudación	127,395,100
Fondo de Fomento Municipal	1,240,228,727
Fondo General de Participaciones	2,802,085,050
Impuesto Especial Sobre Producción y Servicios (Gasolinas y Diésel)	102,297,461
Impuesto Especial Sobre Producción y Servicios (Tabaco Labrado, Bebidas Alcohólicas y Refrescos)	48,103,060
Impuesto Sobre Automóviles Nuevos	16,286,663
<b>Total</b>	<b>4,341,444,432</b>



Presupuesto de Egresos del Estado de Hidalgo  
Ejercicio Fiscal 2021

*Aportaciones a municipios por fondo*

Anexo 22

Descripción	Monto Presupuestado
Fondo de Aportaciones para el Fortalecimiento de los Municipios (FORTAMUN)	2,024,142,649
Fondo de Aportaciones para la Infraestructura Social Municipal (FAISM)	2,077,548,144
<b>Total</b>	<b>4,101,690,793</b>





Presupuesto de Egresos del Estado de Hidalgo  
Ejercicio Fiscal 2021

*Presupuesto para la educación*

**Anexo 23**

Descripción	Monto Presupuestado
Secretaría de Educación Pública	7,729,992
Subsecretaría de Educación Media Superior y Superior	302,728,717
Radio y Televisión de Hidalgo	56,228,285
Instituto Hidalguense de Educación	15,711,840,652
Instituto Hidalguense de Educación para Adultos	115,016,957
Universidad Politécnica de Tulancingo	104,206,328
Universidad Politécnica de Pachuca	144,363,353
Universidad Politécnica de Francisco I. Madero	72,787,663
Universidad Politécnica de Huejutla	23,589,821
Universidad Politécnica Metropolitana de Hidalgo	86,322,297
Universidad Tecnológica de Tula–Tepeji	154,711,644
Universidad Tecnológica de Tulancingo	77,649,131
Universidad Tecnológica de la Huasteca Hidalguense	103,694,390
Universidad Tecnológica del Valle del Mezquital	94,425,868
Universidad Tecnológica de la Sierra Hidalguense	71,839,146
Universidad Tecnológica de la Zona Metropolitana del Valle de México	31,451,338
Instituto Tecnológico Superior de Huichapan	47,880,360
Instituto Tecnológico Superior del Occidente del Estado de Hidalgo	53,771,327
Instituto Tecnológico Superior del Oriente del Estado de Hidalgo	56,424,668
Universidad Intercultural del Estado de Hidalgo	30,727,177
Colegio de Bachilleres del Estado de Hidalgo	1,153,526,871
Bachillerato del Estado de Hidalgo	159,961,705
Colegio de Estudios Científicos y Tecnológicos del Estado de Hidalgo	902,374,966
Colegio de Educación Profesional Técnica del Estado de Hidalgo	113,559,912
El Colegio del Estado de Hidalgo	14,714,976
Instituto Hidalguense de Financiamiento a la Educación Superior	6,079,916
Instituto Hidalguense del Deporte	50,839,976



Presupuesto de Egresos del Estado de Hidalgo  
Ejercicio Fiscal 2021*Presupuesto para la educación*

## Anexo 23

Descripción	Monto Presupuestado
Instituto Hidalguense de la Infraestructura Física Educativa	618,149,572
Universidad Tecnológica Minera de Zimapan	19,154,347
Universidad Tecnológica de Mineral de la Reforma	15,714,438
Universidad Politécnica de la Energía	19,442,114
Universidad Autónoma del Estado de Hidalgo	2,433,137,944
Museo Interactivo para la Niñez y la Juventud Hidalguense "El Rehilete"	35,013,374
Consejo Rector Pachuca "Ciudad del Conocimiento y la Cultura"	10,886,833
<b>Total</b>	<b>22,899,946,058</b>



Presupuesto de Egresos del Estado de Hidalgo  
Ejercicio Fiscal 2021

*Presupuesto para la salud*

**Anexo 24**

Descripción	Monto Presupuestado
Secretaría de Salud	48,037,465
Subsecretaría de Salud Pública	450,089
Subsecretaría de Servicios de Salud	380,169
Subsecretaría de Administración, Finanzas y Planeación	813,343
Comisión de Arbitraje Médico del Estado de Hidalgo	8,109,094
Comisión para la Protección contra Riesgos Sanitarios del Estado de Hidalgo	2,050,471
Dirección General de Proyectos Estratégicos de Salud	2,958,151
Dirección General de Relaciones Intersectoriales	1,046,389
Centro Estatal de Trasplantes de Órganos, Tejidos y Células de Seres Humanos para el Estado de Hidalgo	2,667,987
Servicios de Salud de Hidalgo	5,656,481,391
<b>Total</b>	<b>5,722,994,549</b>



Presupuesto de Egresos del Estado de Hidalgo  
Ejercicio Fiscal 2021*Presupuesto para la asistencia social*

## Anexo 25

Descripción	Monto Presupuestado
<b>Sistema Estatal para el Desarrollo Integral de la Familia</b>	<b>1,038,823,890</b>
Asistencia alimentaria	40,114,132
Asistencia social	562,118,596
Casas asistenciales	34,118,077
Procuraduría de la defensa del menor y la familia	23,607,169
Servicios médicos especializados	377,124,392
Capacitación	308,346
Unificación familiar	1,433,178



Presupuesto de Egresos del Estado de Hidalgo  
Ejercicio Fiscal 2021

*Presupuesto para la seguridad pública*

**Anexo 26**

Descripción	Monto Presupuestado
Secretaría de Seguridad Pública	293,465,804
Dirección General de Prevención y Reinserción Social	238,217,812
Centro de Control, Comando, Comunicaciones, Cómputo, Coordinación, Calidad e Inteligencia <b>914,208,232</b> (C6I)	
Dirección General de Servicios Áereos	29,028,866
Subsecretaría de Prevención y Coordinación Institucional	10,650,586
Centro Estatal de Prevención Social de la Violencia, la Delincuencia y Participación Ciudadana de <b>1,036,474</b> Hidalgo	
Unidad de Registro y Supervisión de Seguridad Privada	2,216,932
Agencia de Seguridad del Estado de Hidalgo	650,765,648
Instituto de Formación Profesional	8,096,261
Centro Estatal de Evaluación y Control de Confianza	33,787,086
Unidad de Medidas Cautelares	37,670,380
Policía Industrial Bancaria del Estado de Hidalgo	390,092,294
<b>Total</b>	<b>2,609,236,375</b>



Presupuesto de Egresos del Estado de Hidalgo  
Ejercicio Fiscal 2021*Presupuesto para la comunicación social***Anexo 27**

Descripción	Monto Presupuestado
Auditoría Superior del Estado de Hidalgo	12,000
Dirección de Comunicación Social	3,360,000
Tribunal Superior de Justicia	456,504
Instituto Estatal Electoral	4,729,624
Comisión de Derechos Humanos del Estado	200,000
Instituto de Transparencia, Acceso a la Información Pública Gubernamental y Protección de Datos Personales del Estado de Hidalgo	195,000
Coordinación General de Comunicación Gubernamental	190,688,000
Secretaría de Medio Ambiente y Recursos Naturales	70,000
Subsecretaría de Política Ambiental	70,000
Dirección General de Gestión de Calidad del Aire	70,000
Subsecretaría de Sustentabilidad y Cambio Climático	70,000
Dirección General de Cambio Climático	140,000
Dirección General de Normatividad	58,479
Secretaría de Turismo	592,000
Dirección General de Promoción, Mercadotecnia y Comercialización	391,140
Dirección General de Vinculación y Gestión Institucional	164,620
Centro Estatal de Trasplantes de Órganos, Tejidos y Células de Seres Humanos para el Estado de Hidalgo	69,600
Centro de Control, Comando, Comunicaciones, Cómputo, Coordinación, Calidad e Inteligencia (C6I)	25,600
Secretaría de Cultura	20,000
Dirección General de Vinculación, Programación y Difusión Cultural	24,000
Instituto Hidalguense de la Juventud	210,000
Comisión de Agua y Alcantarillado de Sistemas Intermunicipales	1,023,573
Corporación de Fomento de Infraestructura Industrial	159,000



Presupuesto de Egresos del Estado de Hidalgo  
Ejercicio Fiscal 2021

*Presupuesto para la comunicación social*

**Anexo 27**

Descripción	Monto Presupuestado
Operadora de Eventos del Estado de Hidalgo	45,000
Instituto Hidalguense de Educación	782,670
Instituto Hidalguense de Educación para Adultos	65,000
Universidad Tecnológica de Tula-Tepeji	279,602
Universidad Tecnológica de la Zona Metropolitana del Valle de México	552,082
Instituto Tecnológico Superior de Huichapan	108,678
Colegio de Bachilleres del Estado de Hidalgo	982,500
Bachillerato del Estado de Hidalgo	96,990
Servicios de Salud de Hidalgo	2,643,547
Policía Industrial Bancaria del Estado de Hidalgo	391,704
Sistema de Transporte Convencional de Hidalgo	200,000
Universidad Tecnológica de Mineral de la Reforma	155,000
Universidad Politécnica de la Energía	33,500
Sistema para el Desarrollo Integral de la Familia del Estado de Hidalgo	13,200
Consejo de Ciencia, Tecnología e Innovación de Hidalgo (CITNOVA)	52,860
Museo Interactivo para la Niñez y la Juventud Hidalguense "El Rehilete"	99,000
<b>Total</b>	<b>209,300,473</b>



Presupuesto de Egresos del Estado de Hidalgo  
Ejercicio Fiscal 2021*Subsidios y subvenciones*

## Anexo 28

Descripción	Monto Presupuestado
Ayudas Sociales a Personas	211,586,144
Transferencias a Programas de Capacitación	161,916,471
Erogaciones a Instituciones de Enseñanza	6,700,000
Ayudas Sociales a Instituciones sin Fines de Lucro	47,398,672
Ayudas por Desastres Naturales y otros Siniestros	63,000,000
Pensiones y Jubilaciones	269,125,955
<b>Total</b>	<b>759,727,242</b>

Gobierno del Estado de Hidalgo

1





Presupuesto de Egresos del Estado de Hidalgo  
Ejercicio Fiscal 2021

*Ayudas sociales a personas*

**Anexo 29**

Descripción	Monto Presupuestado
Subsecretaría de Protección Civil y Gestión de Riesgos	4,560,000
Subsecretaría de Política Social	100,000,000
Dirección General de Fomento Artesanal	975,092
Dirección General de Atención al Migrante	520,000
Subsecretaría de Participación Social y Fomento Artesanal	200,000
Secretaría de Desarrollo Agropecuario	15,000,000
Dirección General de Ganadería	13,000,000
Dirección General de Fomento Lechero	900,000
Dirección General del Servicio Nacional de Empleo	4,657,716
Secretaría de Cultura	800,000
Instituto Hidalguense de las Mujeres	259,200
Instituto para la Atención de las y los Adultos Mayores del Estado de Hidalgo	1,418,655
Consejo Estatal para la Cultura y las Artes de Hidalgo	576,000
Instituto Hidalguense de Educación	32,718,175
Universidad Tecnológica del Valle del Mezquital	400,000
Servicios de Salud de Hidalgo	19,310,746
Centro de Justicia para Mujeres del Estado de Hidalgo	560,000
Ciudad de las Mujeres	35,000
Sistema para el Desarrollo Integral de la Familia del Estado de Hidalgo	9,152,404
Comisión Estatal para el Desarrollo Sostenible de los Pueblos Indígenas (CEDSPI)	6,543,156
<b>Total</b>	<b>211,586,144</b>



Presupuesto de Egresos del Estado de Hidalgo  
Ejercicio Fiscal 2021

*Transferencias a programas de capacitación*

Anexo 30

Descripción	Monto Presupuestado
Instituto de Capacitación para el Trabajo del Estado de Hidalgo	161,916,471
<b>161,916,471</b>	Total

Gobierno del Estado de Hidalgo

1

Publicación electrónica



Presupuesto de Egresos del Estado de Hidalgo  
Ejercicio Fiscal 2021

*Erogaciones a Instituciones de enseñanza*

Anexo 31

	Descripción	Monto Presupuestado
4000	TRANSFERENCIAS, ASIGNACIONES, SUBSIDIOS Y OTRAS AYUDAS	<b>6,700,000</b>
438001	Subsidios a Entes Públicos de la Administración Estatal y Municipal	6,700,000
<b>Total</b>		<b>6,700,000</b>

Gobierno del Estado de Hidalgo

1



Presupuesto de Egresos del Estado de Hidalgo  
Ejercicio Fiscal 2021

*Ayudas sociales a instituciones sin fines de lucro*

Anexo 32

Descripción	Monto Presupuestado
ADQUISICIÓN DE AMBULANCIAS	2,500,000
CRUZ ROJA-EROGACIONES DIRECTAS	2,000,000
OPERACIÓN CRIT HIDALGO	42,898,672
<b>Total</b>	<b>47,398,672</b>



Presupuesto de Egresos del Estado de Hidalgo  
Ejercicio Fiscal 2021

*Ayudas por desastres naturales y otros siniestros*

Anexo 33

Descripción	Monto Presupuestado
ASEGURAMIENTO DE BIENES MUEBLES E INMUEBLES PATRIMONIO DEL EJECUTIVO ESTATAL, MEDIANTE RENOVACIÓN DE POLIZA DE SEGURO	60,000,000
GASTOS INHERENTES AL FIDEICOMISO DE ADMINISTRACION DE INVERSION PARA LA ATENCION DE DESASTRES NATURALES DEL ESTADO DE HIDALGO	3,000,000
<b>Total</b>	<b>63,000,000</b>



Presupuesto de Egresos del Estado de Hidalgo  
Ejercicio Fiscal 2021

*Pensiones y jubilaciones*

Anexo 34

Descripción	Monto Presupuestado
Dirección General de Desarrollo de Personal y Profesionalización	269,125,955
<b>Total</b>	<b>269,125,955</b>

Gobierno del Estado de Hidalgo



Presupuesto de Egresos del Estado de Hidalgo  
Ejercicio Fiscal 2021

*Limites de percepción ordinaria de los funcionarios del Poder Ejecutivo*

**Anexo 35**

Nivel	Categoría	Puesto	Percepciones Netas	
			Mínimo	Máximo
015	Funcionario	Gobernador	75,605.00	75,605.00
014	Funcionario	Secretario/Procurador	52,474.00	52,474.00
013	Funcionario	Subsecretario/Subprocurador/Coordinador General	48,229.00	48,229.00
012	Funcionario	Director General/Coordinador	41,945.00	41,945.00
011	Funcionario	Director de Área	28,857.00	28,857.00
010	Funcionario	Subdirector de Área	19,301.00	19,301.00
009	Funcionario	Jefe de Departamento	15,124.00	15,124.00
08C	Confianza	Jefe de Oficina C	12,471.00	12,471.00
08B	Confianza	Jefe de Oficina B	9,557.00	9,557.00
08A	Confianza	Jefe de Oficina A	7,651.00	7,651.00
007	Confianza	Técnico Especializado	6,543.00	6,543.00
006	Confianza	Técnico Administrativo	5,938.00	5,938.00
005	Confianza	Analista Especializado	5,767.00	5,767.00
004	Confianza	Técnico General	5,616.00	5,616.00
003	Confianza	Auxiliar Técnico	5,569.00	5,569.00
007	Base	Técnico Especializado	7,304.00	7,304.00
006	Base	Técnico Administrativo	6,654.00	6,654.00
005	Base	Analista Especializado	6,426.00	6,426.00
004	Base	Técnico General	6,209.00	6,209.00
003	Base	Auxiliar Técnico	6,085.00	6,085.00
002	Base	Auxiliar Administrativo	6,000.00	6,000.00
00A-G	Honorarios	Apoyo A al G	1,000.00	3,800.00
001	Honorarios	Ayudante General	4,200.00	4,200.00
002	Honorarios	Auxiliar Administrativo	4,800.00	4,800.00
003	Honorarios	Auxiliar Técnico	5,000.00	5,000.00



Presupuesto de Egresos del Estado de Hidalgo  
Ejercicio Fiscal 2021

*Limites de percepción ordinaria de los funcionarios del Poder Ejecutivo*

**Anexo 35**

Nivel	Categoría	Puesto	Percepciones Netas	
			Mínimo	Máximo
004	Honorarios	Técnico General	5,200.00	5,200.00
005	Honorarios	Analista Especializado	5,400.00	5,400.00
006	Honorarios	Técnico Administrativo	5,700.00	5,700.00
007	Honorarios	Técnico Especializado	6,300.00	6,300.00
8A1-A5	Honorarios	Jefe de Oficina A1 al A5	6,800.00	8,500.00
8B1-B6	Honorarios	Jefe de Oficina B1 al B6	8,800.00	
<b>11,500.00</b>				
8C1-C6	Honorarios	Jefe de Oficina C1 al C6	12,100.00	
<b>15,000.00</b>				
09A-E	Honorarios	Jefe de Departamento A al E	15,300.00	
<b>17,500.00</b>				
10A-C	Honorarios	Subdirector de Área A al C	18,500.00	
<b>22,300.00</b>				
11A-C	Honorarios	Director de Área A al C	27,500.00	
<b>34,500.00</b>				
12A-D	Honorarios	Director General A al D	39,950.00	
<b>53,500.00</b>				





Presupuesto de Egresos del Estado de Hidalgo  
Ejercicio Fiscal 2021

*Desglose de gasto en remuneraciones fijas*

Anexo 36

	Descripción	Monto Presupuestado
113001	Sueldos	709,660,800
121001	Honorarios Asimilables a Salarios	281,191,400
131001	Prima Quinquenal	10,598,700
132001	Prima Vacacional y Dominical	24,631,699
132002	Gratificación Anual	303,812,592
134001	Compensaciones	647,019,156
134002	Compensaciones Cuerpos de Seguridad	319,975,944
134007	Compensaciones Adicionales por Servicios Especiales	10,598,616
141001	Aportaciones al ISSSTE	73,313,207
141004	Aportaciones al Seguro de Cesantía en Edad Avanzada y Vejez	22,586,616
142001	Aportaciones a FOVISSSTE	35,549,280
143001	Aportaciones al SAR	14,239,752
144001	Cuotas al Seguro de Vida Personal	14,085,360
144002	Cuotas al Seguro de Vida de los Cuerpos de Seguridad y Procuración de Justicia	17,260,800
153001	Fondo para Pensiones	7,150,500
154001	Prestaciones Establecidas por Condiciones Generales de Trabajo	114,192,000
154002	Compensación Garantizada	93,403,080
154003	Asignaciones Adicionales al Sueldo	5,398,400
154004	Ayuda para Útiles Escolares	22,823,680
154005	Ayuda para Transporte	5,205,600
161001	Previsiones de Carácter Laboral, Económica y de Seguridad Social	7,150,500
171001	Estímulos	7,514,514
392001	Pago de ISR	409,927,152
398001	Impuesto sobre Nóminas y Otros que se Deriven de una Relación Laboral	85,924,800
451001	Pensiones	46,592,090
452001	Jubilaciones	222,533,865
799001	Provisiones Salariales y Contribuciones Federales	152,882,276
799002	Provisiones por Condiciones Generales del Trabajo	44,217,573
	<b>Total</b>	<b>3,709,439,952</b>



Presupuesto de Egresos del Estado de Hidalgo  
Ejercicio Fiscal 2021*Analítico de plazas con desglose en remuneraciones a funcionarios*

## Anexo 37

Descripción	Monto Presupuestado
<b>Gobernador</b>	
<b>REMUNERACIÓN NOMINAL ANUAL BRUTA (a+b+c)</b>	<b>1,099,025</b>
<b>a) Sueldos y salarios:</b>	<b>907,260</b>
i) Sueldo base	118,968
ii) Compensación	788,292
iii) Prestaciones de provisión social e inherente al cargo	0
<b>b) Prestaciones:</b>	<b>191,765</b>
i) Aportaciones a seguridad social	23,988
ii) Ahorro solidario (Art. 100 Ley del ISSSTE)	0
iii) Prima vacacional	3,966
iv) Aguinaldo (sueldo base y compensación garantizada)	163,811
v) Gratificación de fin de año (comp. garantizada)	0
vi) Prima quinquenal (antigüedad)	0
vii) Ayuda para despensa	0
viii) Seguro de vida institucional	0
ix) Seguro colectivo de retiro	0
x) Seguro de gastos médicos mayores	0
xi) Seguro de separación individualizado	0
xii) Apoyo económico para adquisición de vehículo	0
xiii) Estímulo por antigüedad	0
xiv) Ayuda de anteojos	0
xv) Estímulo del día de la madre	0
<b>c) Pago por riesgo:</b>	<b>0</b>
i) Pago por riesgo	0



Presupuesto de Egresos del Estado de Hidalgo  
Ejercicio Fiscal 2021

Analítico de plazas con desglose en remuneraciones a funcionarios

Anexo 37

Descripción	Monto Presupuestado
<b>Secretario</b>	
<b>REMUNERACIÓN NOMINAL ANUAL BRUTA (a+b+c)</b>	<b>762,260</b>
<b>a) Sueldos y salarios:</b>	<b>629,688</b>
i) Sueldo base	80,316
ii) Compensación	549,372
iii) Prestaciones de provisión social e inherente al cargo	0
<b>b) Prestaciones:</b>	<b>132,572</b>
i) Aportaciones a seguridad social	16,200
ii) Ahorro solidario (Art. 100 Ley del ISSSTE)	0
iii) Prima vacacional	2,678
iv) Aguinaldo (sueldo base y compensación garantizada)	113,694
v) Gratificación de fin de año (comp. garantizada)	0
vi) Prima quinquenal (antigüedad)	0
vii) Ayuda para despensa	0
viii) Seguro de vida institucional	0
ix) Seguro colectivo de retiro	0
x) Seguro de gastos médicos mayores	0
xi) Seguro de separación individualizado	0
xii) Apoyo económico para adquisición de vehículo	0
xiii) Estímulo por antigüedad	0
xiv) Ayuda de anteojos	0
xv) Estímulo del día de la madre	0
<b>c) Pago por riesgo:</b>	<b>0</b>
i) Pago por riesgo	0



Presupuesto de Egresos del Estado de Hidalgo  
Ejercicio Fiscal 2021*Analítico de plazas con desglose en remuneraciones a funcionarios*

## Anexo 37

Descripción	Monto Presupuestado
<b>Subsecretario</b>	
<b>REMUNERACIÓN NOMINAL ANUAL BRUTA (a+b+c)</b>	<b>700,165</b>
<b>a) Sueldos y salarios:</b>	<b>578,748</b>
i) Sueldo base	71,988
ii) Compensación	506,760
iii) Prestaciones de provisión social e inherente al cargo	0
<b>b) Prestaciones:</b>	<b>121,417</b>
i) Aportaciones a seguridad social	14,520
ii) Ahorro solidario (Art. 100 Ley del ISSSTE)	0
iii) Prima vacacional	2,400
iv) Aguinaldo (sueldo base y compensación garantizada)	104,497
v) Gratificación de fin de año (comp. garantizada)	0
vi) Prima quinquenal (antigüedad)	0
vii) Ayuda para despensa	0
viii) Seguro de vida institucional	0
ix) Seguro colectivo de retiro	0
x) Seguro de gastos médicos mayores	0
xi) Seguro de separación individualizado	0
xii) Apoyo económico para adquisición de vehículo	0
xiii) Estímulo por antigüedad	0
xiv) Ayuda de anteojos	0
xv) Estímulo del día de la madre	0
<b>c) Pago por riesgo:</b>	<b>0</b>
i) Pago por riesgo	0



Presupuesto de Egresos del Estado de Hidalgo  
Ejercicio Fiscal 2021

Analítico de plazas con desglose en remuneraciones a funcionarios

Anexo 37

Descripción	Monto Presupuestado
<b>Director General</b>	
<b>REMUNERACIÓN NOMINAL ANUAL BRUTA (a+b+c)</b>	<b>610,790</b>
<b>a) Sueldos y salarios:</b>	<b>503,340</b>
i) Sueldo base	70,464
ii) Compensación	432,876
iii) Prestaciones de provisión social e inherente al cargo	0
<b>b) Prestaciones:</b>	<b>107,450</b>
i) Aportaciones a seguridad social	14,220
ii) Ahorro solidario (Art. 100 Ley del ISSSTE)	0
iii) Prima vacacional	2,349
iv) Aguinaldo (sueldo base y compensación garantizada)	90,881
v) Gratificación de fin de año (comp. garantizada)	0
vi) Prima quinquenal (antigüedad)	0
vii) Ayuda para despensa	0
viii) Seguro de vida institucional	0
ix) Seguro colectivo de retiro	0
x) Seguro de gastos médicos mayores	0
xi) Seguro de separación individualizado	0
xii) Apoyo económico para adquisición de vehículo	0
xiii) Estímulo por antigüedad	0
xiv) Ayuda de anteojos	0
xv) Estímulo del día de la madre	0
<b>c) Pago por riesgo:</b>	<b>0</b>
i) Pago por riesgo	0



Presupuesto de Egresos del Estado de Hidalgo  
Ejercicio Fiscal 2021*Analítico de plazas con desglose en remuneraciones a funcionarios*

## Anexo 37

Descripción	Monto Presupuestado
<b>Director de Área</b>	
<b>REMUNERACIÓN NOMINAL ANUAL BRUTA (a+b+c)</b>	<b>425,210</b>
<b>a) Sueldos y salarios:</b>	<b>346,284</b>
i) Sueldo base	69,768
ii) Compensación	276,516
iii) Prestaciones de provisión social e inherente al cargo	0
<b>b) Prestaciones:</b>	<b>78,926</b>
i) Aportaciones a seguridad social	14,076
ii) Ahorro solidario (Art. 100 Ley del ISSSTE)	0
iii) Prima vacacional	2,326
iv) Aguinaldo (sueldo base y compensación garantizada)	62,524
v) Gratificación de fin de año (comp. garantizada)	0
vi) Prima quinquenal (antigüedad)	0
vii) Ayuda para despensa	0
viii) Seguro de vida institucional	0
ix) Seguro colectivo de retiro	0
x) Seguro de gastos médicos mayores	0
xi) Seguro de separación individualizado	0
xii) Apoyo económico para adquisición de vehículo	0
xiii) Estímulo por antigüedad	0
xiv) Ayuda de anteojos	0
xv) Estímulo del día de la madre	0
<b>c) Pago por riesgo:</b>	<b>0</b>
i) Pago por riesgo	0



Presupuesto de Egresos del Estado de Hidalgo  
Ejercicio Fiscal 2021

Análítico de plazas con desglose en remuneraciones a funcionarios

Anexo 37

Descripción	Monto Presupuestado
<b>Subdirector de Área</b>	
<b>REMUNERACIÓN NOMINAL ANUAL BRUTA (a+b+c)</b>	<b>289,666</b>
<b>a) Sueldos y salarios:</b>	<b>231,612</b>
i) Sueldo base	69,084
ii) Compensación	162,528
iii) Prestaciones de provisión social e inherente al cargo	0
<b>b) Prestaciones:</b>	<b>58,054</b>
i) Aportaciones a seguridad social	13,932
ii) Ahorro solidario (Art. 100 Ley del ISSSTE)	0
iii) Prima vacacional	2,303
iv) Aguinaldo (sueldo base y compensación garantizada)	41,819
v) Gratificación de fin de año (comp. garantizada)	0
vi) Prima quinquenal (antigüedad)	0
vii) Ayuda para despensa	0
viii) Seguro de vida institucional	0
ix) Seguro colectivo de retiro	0
x) Seguro de gastos médicos mayores	0
xi) Seguro de separación individualizado	0
xii) Apoyo económico para adquisición de vehículo	0
xiii) Estímulo por antigüedad	0
xiv) Ayuda de anteojos	0
xv) Estímulo del día de la madre	0
<b>c) Pago por riesgo:</b>	<b>0</b>
i) Pago por riesgo	0



Presupuesto de Egresos del Estado de Hidalgo  
Ejercicio Fiscal 2021*Analítico de plazas con desglose en remuneraciones a funcionarios*

## Anexo 37

Descripción	Monto Presupuestado
<b>Jefe de Departamento</b>	
<b>REMUNERACIÓN NOMINAL ANUAL BRUTA (a+b+c)</b>	<b>230,325</b>
<b>a) Sueldos y salarios:</b>	<b>181,488</b>
i) Sueldo base	68,388
ii) Compensación	113,100
iii) Prestaciones de provisión social e inherente al cargo	0
<b>b) Prestaciones:</b>	<b>48,837</b>
i) Aportaciones a seguridad social	13,788
ii) Ahorro solidario (Art. 100 Ley del ISSSTE)	0
iii) Prima vacacional	2,280
iv) Aguinaldo (sueldo base y compensación garantizada)	32,769
v) Gratificación de fin de año (comp. garantizada)	0
vi) Prima quinquenal (antigüedad)	0
vii) Ayuda para despensa	0
viii) Seguro de vida institucional	0
ix) Seguro colectivo de retiro	0
x) Seguro de gastos médicos mayores	0
xi) Seguro de separación individualizado	0
xii) Apoyo económico para adquisición de vehículo	0
xiii) Estímulo por antigüedad	0
xiv) Ayuda de anteojos	0
xv) Estímulo del día de la madre	0
<b>c) Pago por riesgo:</b>	<b>0</b>
i) Pago por riesgo	0





Presupuesto de Egresos del Estado de Hidalgo  
 Ejercicio Fiscal 2021

*Poder Ejecutivo analítico de plazas*

Anexo 38

Descripción Honorarios	No. de Plazas	Confianza	Base	
10 Oficina del Gobernador	48	45	0	3
11 Secretaría de Gobierno	1,262	977	185	100
12 Secretaría de Finanzas Públicas	1,165	844	63	258
13 Secretaría de Desarrollo Social	204	141	11	52
15 Secretaría de Obras Públicas y Ordenamiento Territorial	1,083	271	108	704
16 Secretaría del Medio Ambiente y Recursos Naturales	469	287	2	180
17 Secretaría de Desarrollo Económico	154	94	6	54
18 Secretaría de Desarrollo Agropecuario	440	133	33	274
19 Secretaría de Turismo	137	112	12	13
20 Secretaría de Contraloría	375	275	10	90
21 Secretaría de Educación Pública	114	89	8	17
22 Secretaría de Salud	39	39	0	0
23 Secretaría de Seguridad Pública	769	687	52	30
24 Secretaría del Trabajo y Previsión Social	255	148	31	76
25 Secretaría Ejecutiva de la Política Pública Estatal	201	178	22	1
26 Secretaría de Movilidad y Transporte	23	21	0	2
27 Secretaría de Cultura	233	118	49	66
28 Unidad de Planeación y Prospectiva	272	198	6	68
29 Oficialía Mayor	768	447	305	16
30 Procuraduría General de Justicia	516	454	60	2
<b>Total</b>	<b>8,527</b>	<b>5,558</b>	<b>963</b>	<b>2,006</b>



Presupuesto de Egresos del Estado de Hidalgo  
Ejercicio Fiscal 2021*Analítico de plazas de cuerpos de seguridad***Anexo 39**

Nivel	Categoría	Puesto	Número de Plazas
03A	Seguridad Pública	Policía	910
04A	Seguridad Pública	Custodio A	368
04B	Seguridad Pública	Custodio B	23
04C	Seguridad Pública	Policía Tercero	490
05A	Seguridad Pública	Custodio C	3
05B	Seguridad Pública	Policía Segundo	253
05C	Seguridad Pública	Policía Segundo (B)	1
06A	Seguridad Pública	Policía Primero	118
06C	Seguridad Pública	Custodio D	21
06D	Seguridad Pública	SubOficial	60
07A	Seguridad Pública	Oficial	18
8B1	Seguridad Pública	Escolta B	2
8B2	Seguridad Pública	Subinspector	17
8B3	Seguridad Pública	Custodio E	9
08C	Seguridad Pública	Policía de Gabinete A	93
8C1	Seguridad Pública	Policía Procesal	58
009	Seguridad Pública	Policía de Gabinete B	20
09A	Seguridad Pública	Inspector	31
09B	Seguridad Pública	Custodio F	2
09C	Seguridad Pública	Jefe de Seguridad y Custodia	1
09D	Seguridad Pública	Escolta	99
010	Seguridad Pública	Policía de Gabinete C	10
10A	Seguridad Pública	Escolta A	56
10B	Seguridad Pública	Coordinador de Seguridad Regional	10
011	Seguridad Pública	Policía de Gabinete D	2
11A	Seguridad Pública	Director del H. Cuerpo de Bomberos	1
12A	Seguridad Pública	Coordinador de Seguridad Estatal	1
13A	Seguridad Pública	Comisario General	1
8B1	Procuración de Justicia	Notificador Especializado	52
8B2	Procuración de Justicia	Agente de la Policía de Investigación	436

1

Gobierno del Estado de Hidalgo



Presupuesto de Egresos del Estado de Hidalgo  
Ejercicio Fiscal 2021

*Analítico de plazas de cuerpos de seguridad*

**Anexo 39**

Nivel	Categoría	Puesto	Número de Plazas
8C1	Procuración de Justicia	Agente del MP B	471
8C2	Procuración de Justicia	Perito	277
8C3	Procuración de Justicia	Jefe de Grupo	44
09A	Procuración de Justicia	Facilitador	57
09B	Procuración de Justicia	Agente del MP	375
09C	Procuración de Justicia	Coordinador de Peritos	43
09D	Procuración de Justicia	Comandante	17
10A	Procuración de Justicia	Agente A	21
11A	Procuración de Justicia	Agente del MP Especial	5
11B	Procuración de Justicia	Agente B	17
11C	Procuración de Justicia	Primer Comandante	1
12A	Procuración de Justicia	Director General de la Policía Investigadora	1
<b>Total</b>			<b>4,495</b>



Presupuesto de Egresos del Estado de Hidalgo  
Ejercicio Fiscal 2021

*Provisiones salariales y económicas*

Anexo 40

Descripción	Monto Presupuestado
Dirección General de Desarrollo de Personal y Profesionalización	466,225,804
<b>Total</b>	<b>466,225,804</b>

Gobierno del Estado de Hidalgo

Publicación electrónica



Presupuesto de Egresos del Estado de Hidalgo  
Ejercicio Fiscal 2021

*Montos máximos y modo de adjudicación de adquisiciones, arrendamientos y prestación de servicios*

Anexo 41

Modo de adjudicación	Monto mínimo	Monto máximo
Adjudicación directa	\$1.00	\$64,200.00
Invitación a cuando menos tres personas	\$64,201.00	\$181,900.00
Licitación pública	\$181,901.00 en adelante	

Nota: Montos sin considerar el Impuesto al Valor Agregado.

Gobierno del Estado de Hidalgo

1



Presupuesto de Egresos del Estado de Hidalgo  
Ejercicio Fiscal 2021

*Montos máximos y modo de adjudicación de obras públicas y servicios  
relacionados con las mismas*

Anexo 42

Modo de adjudicación	Monto mínimo	Monto máximo
Adjudicación directa	\$1.00	\$1'093,750.00
Invitación a cuando menos tres personas	\$1'093,751.00	\$2'078,125.00
Licitación pública	\$2'078,126.00 en adelante	

Nota: Montos sin considerar el Impuesto al Valor Agregado.

Gobierno del Estado de Hidalgo



Presupuesto de Egresos del Estado de Hidalgo  
Ejercicio Fiscal 2021

Endeudamiento neto

Anexo 43

Denominación de la deuda	Saldo al 31 de diciembre de 2020 (\$)	Movimientos			Saldo al 31 de diciembre de 2021 (\$)
		Operaciones de endeudamiento del periodo			
		Amortizaciones (\$)	Disposiciones (\$)	Endeudamiento Neto (\$)	
<b>Deuda pública directa</b>					
<b>Largo plazo</b>					
<b>Instituciones de crédito</b>					
Banco Mercantil del Norte, S.A.	934,534,503	132,305,987	0	- 132,305,987	802,228,516
Banco Nacional de México, S.A.	1,719,544,739	110,483,482	0	- 110,483,482	1,609,061,257
Banco Nacional de Obras y Servicios Públicos, S.N.C.	162,303,123	49,939,423	0	- 49,939,423	112,363,701
BBVA Bancomer, S.A.	1,640,069,701	29,118,713	0	- 29,118,713	1,610,950,989
<b>Total</b>	<b>4,456,452,066</b>	<b>321,847,605</b>	<b>0</b>	<b>- 321,847,605</b>	<b>4,134,604,463</b>



Presupuesto de Egresos del Estado de Hidalgo  
Ejercicio Fiscal 2021

Asignaciones por servicio anual de deuda

## Anexo 44

No. de registro	Acreedor	Capital (\$)	Intereses (\$)	Comisiones y demás costos asociados (\$)	Total (\$)
Hgo. Reg.- 001/2012 181,699,571	Banco Mercantil del Norte, S.A.	132,305,987	47,899,244	1,494,340	
Hgo. Reg.- 005/2013 64,441,087	Banco Nacional de México, S.A.	45,428,568	17,996,779	1,015,740	
Hgo. Reg.- 001/2015 135,002,475	Banco Nacional de México, S.A.	65,054,914	68,629,221	1,318,340	
Hgo. Reg.- 006/2013 59,587,607	Banco Nacional de Obras y Servicios Públicos, S.N.C.	49,939,423	9,144,844	503,340	
Hgo. Reg.- 001/2019 114,659,746	BBVA Bancomer, S.A.	29,118,713	84,459,693	1,081,340	
<b>Total</b>	<b>321,847,605</b>	<b>228,129,781</b>	<b>5,413,100</b>	<b>555,390,486</b>	

Gobierno del Estado de Hidalgo

1





Presupuesto de Egresos del Estado de Hidalgo  
Ejercicio Fiscal 2021

Obligaciones garantizadas con fondos federales

Anexo 45

No. de registro	Acreedor	Tipo de obligación	Plazo (años)	Tasa de interés	Porcentaje de Garantía afectación
Hgo. Reg.- 001/2012	Banco Mercantil del Norte, S.A.	Crédito Simple	15	TIIE 28 + 0.90%	Fondo General de Participaciones 9.40%
Hgo. Reg.- 005/2013	Banco Nacional de México, S.A.	Crédito Simple	15	TIIE 28 + 0.35%	Fondo General de Participaciones 2.82%
Hgo. Reg.- 006/2013	Banco Nacional de Obras y Servicios Públicos, S.N.C.	Crédito Simple	10	TIIE 28 + 0.55%	Fondo General de Participaciones 2.24%
Hgo. Reg.- 001/2015	Banco Nacional de México, S.A.	Crédito Simple	15	TIIE 28 + 0.35%	Fondo General de Participaciones 8.00%
Hgo. Reg.- 001/2019	BBVA Bancomer, S.A.	Crédito Simple	15	TIIE 28 + 0.32%	Fondo General de Participaciones 6.40%

Gobierno del Estado de Hidalgo



Presupuesto de Egresos del Estado de Hidalgo  
Ejercicio Fiscal 2021

*Deuda pública directa por decreto de autorización*

Anexo 46

No. de registro suscripción	Acreedor	Decreto de autorización	Destino	Fecha de publicación	Fecha de
Hgo. Reg.- 001/2012	Banco Mercantil del Norte, S.A.	No. 68	Inversión pública productiva consistente en el 01-feb.-12 refinanciamiento del crédito contratado con Banamex, S.A. en el año 2009, cuyo propósito fue la adquisición de terrenos y accesorios ubicados en la Región Tula, lo anterior con la finalidad de llevar a cabo la construcción de la Refinería Bicentenario.	19-dic.-11 (Alcance)	01-feb.-12
Hgo. Reg.- 005/2013	Banco Nacional de México, S.A.	No. 8	Inversión pública productiva consistente en la adquisición de derechos ejidales y llevados a propiedad privada para el desarrollo industrial del Altiplano Hidalguense. (Liquidación de los recursos dispuestos al amparo de la línea de crédito revolvente de de corto plazo contratada con Banco Interaccions, S.A.)	18-nov.-13 (Alcance)	10-dic.-13
Hgo. Reg.- 006/2013	Banco Nacional de Obras y Servicios Públicos, S.N.C.	No. 7	Inversión pública productiva consistente en cubrir las aportaciones a cargo del Estado de Hidalgo, para solventar el costo de obras y acciones de reconstrucción de infraestructura Estatal, acordadas con el Ejecutivo Federal en virtud de los daños ocasionados por fenómenos naturales ocurridos en el año 2013.	18-nov.-13 (Alcance)	23-dic.-13
Hgo. Reg.- 001/2015	Banco Nacional de México, S.A.	No. 219	Inversión pública productiva consistente en el refinanciamiento del contrato de apertura de crédito simple celebrado en el año 2007 entre el Instituto para el Financiamiento del Estado de Hidalgo en calidad de acreedor y el Estado de Hidalgo en calidad de deudor (Certificados Bursátiles).	10-nov.-14 (Alcance)	01-abr.-15
Hgo. Reg.- 001/2019	BBVA Bancomer, S.A.	N/A	Refinanciamiento total del saldo insoluto del Crédito Simple contratado con Banobras el 05 de diciembre de 2014, al amparo del Decreto No. 219, publicado en Alcance del 10 de noviembre de 2014, realizado de conformidad a lo establecido en el artículo 23 segundo párrafo de la Ley de Disciplina Financiera de las Entidades Federativas y los Municipios.	N/A	11-jun.-19



Presupuesto de Egresos del Estado de Hidalgo

Ejercicio Fiscal 2021

Deuda pública directa

Anexo 47

No. de registro	Acreedor	Monto de la línea (\$)	Monto ejercido (\$)	Saldo al 31 de diciembre de 2020 (\$)	Tasa de Interés	Fecha de suscripción	Fecha de
<b>vencimiento</b>							
Hgo. Reg.- 001/2012	Banco Mercantil del Norte, S.A.	1,471,852,537	1,471,852,537	934,534,503	TIIE 28 + 0.90%	01-feb.-12	31-ene.-27
Hgo. Reg.- 005/2013	Banco Nacional de México, S.A.	636,000,000	636,000,000	363,428,592	TIIE 28 + 0.35%	10-dic.-13	30-dic.-28
Hgo. Reg.- 006/2013	Banco Nacional de Obras y Servicios Públicos, S.N.C.	440,000,000	440,000,000	162,303,123	TIIE 28 + 0.55%	23-dic.-13	17-abr.-24
Hgo. Reg.- 001/2015	Banco Nacional de México, S.A.	1,548,926,521	1,548,926,521	1,356,116,147	TIIE 28 + 0.35%	01-abr.-15	30-abr.-30
Hgo. Reg.- 001/2019	BBVA Bancomer, S.A.	1,676,746,421	1,671,622,307	1,640,069,701	TIIE 28 + 0.32%	11-jun.-19	19-dic.-34
<b>Total</b>	<b>5,773,525,479</b>	<b>5,768,401,365</b>	<b>4,456,452,066</b>				

Gobierno del Estado de Hidalgo



Presupuesto de Egresos del Estado de Hidalgo  
Ejercicio Fiscal 2021*Inversión pública directa*

## Anexo 48

Descripción	Monto Presupuestado
11 - Secretaría de Gobierno	11,860,000
13 - Secretaría de Desarrollo Social	248,584,231
15 - Secretaría de Obras Públicas y Ordenamiento Territorial	774,368,052
17 - Secretaría de Desarrollo Económico	24,214,190
18 - Secretaría de Desarrollo Agropecuario	118,000,000
19 - Secretaría de Turismo	14,780,534
21 - Secretaría de Educación Pública	259,971,400
23 - Secretaría de Seguridad Pública	246,574,168
24 - Secretaría del Trabajo y Previsión Social	244,120,000
40 - Organismos Descentralizados	1,957,003,163
50 - Organismos Descentralizados no Sectorizados	385,703,683
<b>4,285,179,420</b>	<b>Total</b>



Presupuesto de Egresos del Estado de Hidalgo  
Ejercicio Fiscal 2021

*Contratos de Obra Pública, Adquisiciones, Arrendamientos y Servicios*  
Anexo 49

Tipo de Contrato	Tipo de Gasto	Descripción	Monto
<b>Secretaría de Obras Públicas y Ordenamiento Territorial</b>			
Adquisiciones	Gasto Corriente	Materiales	1,024,784
Adquisiciones	Gasto Corriente	Insumos	3,554,160
Servicios	Gasto Corriente	Equipo de Fotocopiado	573,765
Servicios	Gasto Corriente	Vigilancia	391,960
Servicios	Gasto Corriente	Mantenimiento vehicular	297,482
Servicios	Gasto Corriente	Mantenimiento maquinaria	72,326
Obra Pública	Gasto de Capital	Inversión en Infraestructura Social	320,647,808
Obra Pública	Gasto de Capital	Gastos de Ingeniería	4,617,328
		<b>Total</b>	<b>331,179,613</b>



Presupuesto de Egresos del Estado de Hidalgo  
Ejercicio Fiscal 2021*Proyectos de Arrendamientos, Adquisiciones y Prestación de Servicios*

## Anexo 50

Descripción	Periodo	Partida	Monto
<b>Oficialía Mayor</b>			
Servicio de vigilancia Almacén de la Dir. Gral Rec. Mat. y Servicios, Carretera México-Pachuca Km. 84.5, Centro Cívico Pachuca Hgo.	Enero-diciembre 2021 (Anual)	338001 - Servicio de vigilancia	299,103
Servicio de vigilancia Palacio de Gobierno, Plaza Juárez sin número, Col. Centro Pachuca Hgo.	Enero-diciembre 2021 (Anual)	338001- Servicio de vigilancia	910,190
Servicio de vigilancia Palacio de Gobierno. Centro Minero, Carretera México-Pachuca Km.95.3 Col. Venta Prieta. Pachuca Hgo.	Enero-diciembre 2021 (Anual)	338001- Servicio de vigilancia	1,195,577
Servicio de vigilancia Centro Cultural Ferrocarril, Calle Mejía sin número, Col. Morelos. Pachuca Hgo.	Enero-diciembre 2021 (Anual)	338001 - Servicio de vigilancia	170,489
Servicio de vigilancia Centro de las Artes, Plaza Bartolomé de Medina sin número Col. Centro Pachuca Hgo.	Enero-diciembre 2021 (Anual)	338001 - Servicio de vigilancia	170,489
Servicio de vigilancia Cuartel del Arte, Plaza Aniceto Ortega sin número col. Centro, Pachuca Hgo.	Enero-diciembre 2021 (Anual)	338001 - Servicio de vigilancia	170,489
Servicio de vigilancia Teatro Hgo. Bartolomé de Medina, Plaza Juárez sin número, Col. Centro Pachuca Hgo.	Enero-diciembre 2021 (Anual)	338001.- Servicio de vigilancia	170,489
Servicio de vigilancia Galería Leo Acosta, Portales de la Plaza Juárez sin número Col. Centro Pachuca Hgo.	Enero-diciembre 2021 (Anual)	338001 - Servicio de vigilancia	170,489
Servicio de vigilancia Archivo General de Notarias, Mariano Matamoros No. 517 esquina con Xicoténcatl Pachuca Hgo.	Enero-diciembre 2021 (Anual)	338001 - Servicio de vigilancia	299,103
Servicio de vigilancia Instituto de Defensoría Pública, Av. Madero No. 102, Esq. Pino Suarez, Col. Real de Minas, Pachuca Hgo.	Enero-diciembre 2021 (Anual)	338001 - Servicio de vigilancia	299,103
Servicio de vigilancia dirección general de patrimonio inmobiliario del estado de Hidalgo. Calle Valladolid no. 100, colonia ex hacienda de Guadalupe, Pachuca, Hgo.	Enero-diciembre 2021 (Anual)	338001 - Servicio de vigilancia	271,040



Presupuesto de Egresos del Estado de Hidalgo  
 Ejercicio Fiscal 2021

*Proyectos de Arrendamientos, Adquisiciones y Prestación de Servicios*

**Anexo 50**

Descripción	Periodo	Partida	Monto
Servicio de vigilancia dirección general de Políticas para la Administración Documental y Archivo General del estado de Hidalgo. Calle Hidalgo. 807, colonia centro, Pachuca, Hgo.	Enero-diciembre 2021 (Anual)	338001 - Servicio de vigilancia	299,103
Suministro de gasolina para el parque vehicular de la Oficialía Mayor.	Enero-diciembre 2021 (Anual)	261001 - Combustibles y Lubricantes para vehículos y equipos terrestres	836,255
Material de oficina para ministrar de materiales a las Dependencias del Poder Ejecutivo del Gobierno del Estado de Hidalgo.	Enero-diciembre 2021	211001 - Material de Oficina	400,291
Material de oficina para ministrar de materiales a las Dependencias del Poder Ejecutivo del Gobierno del Estado de Hidalgo.	Enero-diciembre 2021	211001 - Material de Oficina	3,988,321
Material de oficina para ministrar de materiales a las Dependencias del Poder Ejecutivo del Gobierno del Estado de Hidalgo.	Enero-diciembre 2021	211001 - Material de Oficina	582,929
Materiales y consumibles para ministrar de materiales a las Dependencias del Poder Ejecutivo del Gobierno del Estado de Hidalgo.	Enero-diciembre 2021	214001 - Materiales y Útiles Consumibles para el Procesamiento en Equipos y Bienes Informáticos	3,426,060
Materiales y consumibles para ministrar de materiales a las Dependencias del Poder Ejecutivo del Gobierno del Estado de Hidalgo.	Enero-diciembre 2021	214001 - Materiales y Útiles Consumibles para el Procesamiento en Equipos y Bienes Informáticos	1,020,800
Materiales y consumibles para ministrar de materiales a las Dependencias del Poder Ejecutivo del Gobierno del Estado de Hidalgo.	Enero-diciembre 2021	214001 - Materiales y Útiles Consumibles para el Procesamiento en Equipos y Bienes Informáticos	8,004,676
Materiales de limpieza para ministrar de materiales a las Dependencias del Poder Ejecutivo del Gobierno del Estado de Hidalgo.	Enero-diciembre 2021	216001 - Material de Limpieza	49,813
Materiales de limpieza para ministrar de materiales a las Dependencias del Poder Ejecutivo del Gobierno del Estado de Hidalgo.	Enero-diciembre 2021	216001 - Material de Limpieza	208,820



Presupuesto de Egresos del Estado de Hidalgo  
Ejercicio Fiscal 2021*Proyectos de Arrendamientos, Adquisiciones y Prestación de Servicios*

## Anexo 50

Descripción	Periodo	Partida	Monto
Materiales de limpieza para ministrar de materiales a las Dependencias del Poder Ejecutivo del Gobierno del Estado de Hidalgo.	Enero-diciembre 2021	216001 - Material de Limpieza	452,187
Materiales para realizar las reparaciones a los bienes informáticos de las Dependencias del Poder Ejecutivo del Gobierno del Estado de Hidalgo.	Enero-diciembre 2021	294001 - Refacciones y Accesorios Menores de Equipo de Cómputo y Tecnologías de la Información	397,891
Materiales para realizar las reparaciones a los bienes informáticos de las Dependencias del Poder Ejecutivo del Gobierno del Estado de Hidalgo.	Enero-diciembre 2021	294001 - Refacciones y Accesorios Menores de Equipo de Cómputo y Tecnologías de la Información	1,763,840
Materiales para realizar las reparaciones a los bienes informáticos de las Dependencias del Poder Ejecutivo del Gobierno del Estado de Hidalgo.	Enero-diciembre 2021	294001 - Refacciones y Accesorios Menores de Equipo de Cómputo y Tecnologías de la Información	1,103,809
Curso de verano. Suministro de gasolina.	Junio 2021	261001 - Combustibles y Lubricantes para vehículos y equipos terrestres	50,000
Curso de verano. Servicio de Fumigación en las instalaciones de la feria y alto rendimiento.	Junio 2021	382001 - Gastos de Orden Social y Cultural	22,730
Curso de verano. Servicio y mantenimiento de juegos recreativos.	Junio 2021	382001 - Gastos de Orden Social y Cultural	89,997
Curso de verano. Arrendamiento de circuito cerrado de televisión.	Junio 2021	382001 - Gastos de Orden Social y Cultural	127,252
Curso de verano. Servicio de presentación de lucha libre para el curso de verano	Junio 2021	382001 - Gastos de Orden Social y Cultural	63,800
Curso de verano. Servicio de Audio Show de payasos.	Junio 2021	382001 - Gastos de Orden Social y Cultural	68,160
Curso de verano. Servicio de Alimentación.	Junio 2021	382001 - Gastos de Orden Social y Cultural	2,169,200
Curso de verano. Impresión, montaje y desmontaje de lonas.	Junio 2021	382001 - Gastos de Orden Social y Cultural	389,263
Curso de verano. Instalación de paneles.	Junio 2021	382001 - Gastos de Orden Social y Cultural	488,024





Presupuesto de Egresos del Estado de Hidalgo  
Ejercicio Fiscal 2021

*Proyectos de Arrendamientos, Adquisiciones y Prestación de Servicios*

Anexo 50

Descripción	Periodo	Partida	Monto
Curso de verano. Autobuses.	Junio 2021	382001 - Gastos de Orden Social y Cultural	1,413,913
Curso de verano. Vestuarios.	Junio 2021	382001 - Gastos de Orden Social y Cultural	2,629,327
Curso de verano. Sistema de audio Profesional.	Junio 2021	382001 - Gastos de Orden Social y Cultural	111,640
Curso de verano. Colocación de postes para tirolesa.	Junio 2021	382001 - Gastos de Orden Social y Cultural	25,520
<b>Total</b>			<b>34,310,180</b>



## Presupuesto de Egresos del Estado de Hidalgo Ejercicio Fiscal 2021

*Descripción de riesgos relevantes para las finanzas públicas y propuestas de acción para enfrentarlos*

### Anexo 51

#### Riesgos Relevantes

Externos (Internacionales-Supranacionales)  
ingresos

1. Una caída más pronunciada de la producción industrial de Estados Unidos y el comercio internacional, así como un aumento severo del desempleo en macroeconómico este país y una caída significativa de las remesas familiares.
2. Reducciones adicionales en el precio internacional del petróleo ante un agravamiento de las tensiones geopolíticas, una ruptura permanente en los canales de negociación entre Rusia y Arabia Saudita y en los acuerdos de la OPEP y aliados.
3. Una volatilidad más elevada en los mercados financieros internacionales afectados, que implique una “parada repentina” en las fuentes de financiamiento de los países emergentes, salidas de capitales y correcciones severas en los precios de los activos financieros, así como problemas de contagio sistémico en el sistema financiero.
4. Mayor afectación a la anticipada en la economía mundial derivada del brote del COVID-19; en particular, existe el riesgo de una posible recesión global más profunda y prolongada a la esperada, con impactos negativos sobre el empleo y los ingresos de los hogares; que origine cierre de empresas, interrupciones en la producción o pérdidas importantes.
5. Múltiples factores políticos y geopolíticos.
6. Incertidumbre en los mercados financieros, que limite el flujo de inversiones a las economías emergentes.
7. El desarrollo del proceso electoral en Estados Unidos.

incluyente

Internos (Nacional-Subnacionales)

1. Un deterioro del perfil crediticio de Pemex y sus posibles efectos sobre los ingresos del gobierno federal y sus pasivos contingentes.
2. Incertidumbre en el escenario económico de México, derivado de la pandemia provocada por el COVID-19 y el virus que la produce (SARS-CoV-2), y de las medidas sanitarias para su contención, que provoca una disminución de los ingresos.
3. El mayor nivel de endeudamiento de los Gobiernos aumentará la vulnerabilidad a la presión del sector financiero.
4. Una mayor desaceleración de la actividad económica por un mayor debilitamiento de la inversión privada en México.
5. Disminución por contracción en la percepción de ingresos económicos

#### Propuesta de acción para enfrentarlos

Consolidar la política recaudatoria de locales sustentada en:

1. Mantener un marco micro y conservador que continúe preservando el orden de los recursos, la disciplina fiscal, la estabilidad financiera y de los precios, de manera corresponsable. Implementar para fortalecer los sistemas de salud, reducir los problemas de liquidez de empresas y familias, auxiliar a los sectores más evitar la pérdida de empleos y apoyar el ingreso familiar.
2. Continuar con la armonización del marco jurídico a través de políticas públicas adecuadas y la implementación de buenas prácticas, robusteciendo la presencia fiscal coordinada en los tres niveles de gobierno. Implementar medidas de apoyo a los contribuyentes, que propicien la estabilidad financiera de la Entidad.
3. Mantener la simplificación administrativa que mejore la gobernanza y la relación con el ejercicio de la gestión de las finanzas públicas sanas.
4. Mejorar los canales de comunicación para acercar a la ciudadanía a un modelo en educación financiera y fiscal para alcanzar una cultura contributiva eficiente, eficaz, oportuna y sostenible en la Entidad.
5. Mantener la modernización del Sistema Integral de Administración Tributaria Estatal, fortalecer las potestades tributarias generadas en el ciberespacio para los ingresos propios y reforzar la seguridad informática.
6. Consolidar la política recaudatoria estímulos fiscales sostenibles.
7. Propiciar un ambiente de confianza y certidumbre que fomente la inversión y las



## Presupuesto de Egresos del Estado de Hidalgo Ejercicio Fiscal 2021

*Descripción de riesgos relevantes para las finanzas públicas y propuestas de acción para enfrentarlos*

### Anexo 51

#### Riesgos Relevantes

##### Riesgos Financieros y Económicos

En los Criterios Generales de Política Económica 2021 (documento sobre las perspectivas económicas y finanzas públicas) emitidos por la Secretaría de Hacienda y Crédito Público, así como en la publicación de diversos artículos, se enuncian riesgos que pueden afectar el desempeño de la economía nacional y por ende a las finanzas públicas.

##### Consideraciones Generales:

- PIB.- Para efectos de las estimaciones de finanzas públicas se utiliza un crecimiento puntual del PIB para 2021 de 4.6%.
  - Inflación.- Inflación de 3.0%, en línea con las proyecciones y el objetivo del Banco de México.
  - Tipo de Cambio.- Para 2021 se considera un tipo de cambio de 22.1 pesos por dólar.
  - Precio promedio del petróleo. - Se prevé que la plataforma de producción de petróleo promedie 1,857 mbd (millones de barriles diarios).
  - RFSP.- Los Requerimientos Financieros del Sector Público (RFSP) alcanzarán el 3.4% del PIB.
  - Tasa de Interés.- Se estima que en 2021 la tasa de los CETES a 28 días promedie 4.0%.
  - Cuenta Corriente.- Se prevé para 2021 un déficit de la cuenta corriente de la balanza de pagos equivalente a 2.0% del PIB.
- Pago de pensiones y jubilaciones

##### Desastres Naturales

##### Insostenibilidad de la Deuda Pública

#### Propuesta de acción para enfrentarlos

El Gobierno del Estado de Hidalgo, a efecto de enfrentar los riesgos a nivel nacional que invariablemente tienen repercusión en el ámbito estatal, realizará un ejercicio responsable del gasto público con criterios estrictos de transparencia, eficiencia y eficacia, sin causar desequilibrios en las finanzas públicas. Así mismo implementará los ajustes necesarios que permitan la reducción de los gastos operativos, privilegiando en todo momento los programas sociales que permitan reducir las desigualdades económicas, sociales y regionales, así como los proyectos de inversión que tienen mayor incidencia en los determinantes del crecimiento de la economía, sin perder de vista la política institucional de austeridad del gasto.

Se encuentra contemplado en el Presupuesto de Egresos el pago de pensiones y jubilaciones para el ejercicio fiscal 2021. Ante la posibilidad de la ocurrencia de contingencias o daños suscitados por desastres naturales, el Gobierno del Estado de Hidalgo prevé en su Presupuesto de Egresos 2021, las siguientes ayudas por desastres naturales y otros siniestros:

- Gastos inherentes al Fideicomiso de administración de inversión para la atención de Desastres Naturales del Estado de Hidalgo. Se buscará mejorar las condiciones financieras de la deuda vigente y en caso de requerirlo, el Estado realizará la contratación de Financiamientos y Obligaciones, respetando el Techo de Financiamiento Neto para el ejercicio fiscal 2021, de acuerdo a lo establecido en la Ley de Disciplina Financiera de las Entidades Federativas y los Municipios.



## Presupuesto de Egresos del Estado de Hidalgo Ejercicio Fiscal 2021

*Descripción de riesgos relevantes para las finanzas públicas y propuestas de acción para enfrentarlos*

### Anexo 51

#### Riesgos Relevantes

Ministración de recursos otorgada de forma inoportuna.

Notificaciones de datos bancarios de terceros y trámites de ejecutores presentados a destiempo y con irregularidades, retrasando procesos para pago, redes utilizadas con caídas eventuales.

comunicados

las

Descubrimiento de una vacuna para la enfermedad denominada COVID-19.

El mundo enfrenta una situación económica sin precedentes en 2020. A diferencia de recesiones previas, que han sido provocadas por desequilibrios macroeconómicos, acumulación de deuda o destrucción de la capacidad productiva, la actual ha sido un resultado por diseño: las restricciones implementadas a la movilidad y a la realización de diversas actividades productivas, con el fin de frenar el COVID-19 y asegurar la atención médica de todos los enfermos, trajeron consecuencias en el como

comercio internacional y un paro significativo de la economía global. A medida que las economías avanzadas y emergentes han flexibilizado dichas restricciones en el segundo trimestre del año se ha visto una mejoría significativa en diversos indicadores económicos. En México se ha observado un proceso similar, con una disminución pronunciada de la actividad económica en abril y mayo, los meses con las medidas de confinamiento y distanciamiento social más rigurosas, por ser el periodo crítico para la ralentización interna de la pandemia. En cambio, a partir de junio se ha visto una recuperación, con la relajación gradual de las restricciones en los sectores y regiones con pocos riesgos y la reinserción escalonada de millones de trabajadores a la actividad económica. Se anticipa que la economía de nuestro país continúe en los siguientes meses su restablecimiento, conforme avance la reapertura ordenada de la mano de la disminución de contagios.

Incumplimiento al Artículo 17 de la Ley de Disciplina Financiera de las Entidades Federativas y los Municipios  
contratación,

recursos

Pagos extemporáneos, que deriven en observaciones por entes fiscalizadores.

#### Propuesta de acción para enfrentarlos

Notificaciones a los usuarios sobre los procesos administrativos.

Realizar reuniones para fortalecer la comunicación de las áreas involucradas que permitan sinergia del equipo de trabajo, que deriven en acuerdos.

Realizar supervisiones permanentes.

Evaluación de las redes internas y establecer canales de notificaciones con la banca para programar dispersiones con anticipación en caso de ser necesario, implementación de acuerdos específicos a través de

con los bancos.

Llevar a cabo de manera conjunta un análisis jurídico administrativo que permita valorar

eventuales repercusiones operativas.

En tanto no se cuente con una vacuna segura, efectiva, y que pueda ser aplicada a la Sociedad Hidalguense, el Poder Ejecutivo del Estado de Hidalgo, en el 2021, seguirá dando continuidad a las políticas orientadas a disminuir los efectos negativos de la pandemia por COVID-19 sobre la salud de la población y la lamentable pérdida de vidas humanas que implica la enfermedad, así

apoyar a la población en situación de vulnerabilidad.

Realizar reuniones de seguimiento con las áreas ejecutoras para verificar la

ejecución, comprobación y pago de los

de acuerdo al artículo 17 de la Ley de Disciplina Financiera de las Entidades



## Presupuesto de Egresos del Estado de Hidalgo Ejercicio Fiscal 2021

*Descripción de riesgos relevantes para las finanzas públicas y propuestas de acción para enfrentarlos*

### Anexo 51

#### Riesgos Relevantes

Comportamiento de la Recaudación Federal Participable.

De conformidad con las estimaciones realizadas por la Secretaría de Hacienda y Crédito en el apartado de cierre de las finanzas públicas 2020, de los criterios generales de política económica, para la iniciativa de Ley de Ingresos y el Proyecto de Presupuesto de Egresos de la Federación para el ejercicio fiscal 2021, por el lado del gasto neto presupuestario, se prevé una disminución respecto al Presupuesto de Egresos de la Federación (PEF) 2020 de 0.1% del PIB, proveniente de un ahorro en el gasto no programable de 0.6% del PIB, que se origina, principalmente, por menores participaciones a las entidades federativas consecuencia de la menor recaudación federal participable (RFP).

Si bien la federación ha activado la entrega de recursos a las entidades federativas, con los recursos del Fondo de Estabilización de los Ingresos de las Entidades Federativas (FEIEF), es incierto el escenario que se pueda presentar para el año 2021, puesto que en el presente ejercicio, se tuvo que recurrir a la potenciación de los recursos de este fondo, a efecto de maximizarlos, por lo que de presentarse la misma situación con la RFP en el próximo año, existe el riesgo de no contar con los suficientes recursos para soportar las caídas en las participaciones de las entidades federativas, las Ministración de recursos otorgada de forma inoportuna

evitar

al

#### Propuesta de acción para enfrentarlos

El Poder Ejecutivo del Estado de Hidalgo, implementará estrategias para la contención del gasto operativo, a efecto de prevenir una caída en las participaciones federales, pero sin dejar de atender las necesidades de la población hidalguense mientras dure la pandemia por la enfermedad denominada COVID-19.

En relación a los trámites para la notificación de la cuentas bancarias ante la Dirección General de Egresos, y con la finalidad de

errores al dar de alta las cuentas bancarias,

inicio de cada ejercicio fiscal se realiza una Circular dirigida a todas las Secretarías, Organismos Autónomos, Dependencias, Municipios, a todos los entes públicos; en la cual se especifican todos los requisitos para dar de alta las cuentas bancarias, así como la documentación que tienen que ingresar para esos efectos, dicha circular se encuentra



Presupuesto de Egresos del Estado de Hidalgo  
Ejercicio Fiscal 2021*Clasificación administrativa*

## Reporte armonizado 1

Descripción	Monto Presupuestado
<b>Poder Legislativo</b>	<b>318,713,457</b>
Presidencia de la Junta de Gobierno	12,228,493
Asamblea del Congreso	110,559,464
Secretaría de Servicios Legislativos	8,330,273
Auditoría Superior del Estado de Hidalgo	108,958,394
Dirección General de Servicios Administrativos	51,798,747
Coordinación de Asesoría	9,437,182
Instituto de Estudios Legislativos	4,959,814
Instituto para el Desarrollo y Fortalecimiento Municipal	3,267,628
Dirección de Comunicación Social	9,173,462
<b>Poder Judicial</b>	<b>632,874,561</b>
Tribunal Superior de Justicia	618,087,916
Tribunal de Justicia Administrativa	14,786,645
<b>Instituto Estatal Electoral</b>	<b>559,582,481</b>
Instituto Estatal Electoral	559,582,481
<b>Comisión de Derechos Humanos del Estado</b>	<b>47,679,077</b>
Comisión de Derechos Humanos del Estado	47,679,077
<b>Instituto de Transparencia, Acceso a la Información Pública Gubernamental y Protección de Datos Personales del Estado de Hidalgo</b>	<b>19,279,630</b>
Instituto de Transparencia, Acceso a la Información Pública Gubernamental y Protección de Datos Personales del Estado de Hidalgo	19,279,630
<b>Tribunal Electoral del Estado de Hidalgo</b>	<b>28,792,338</b>
Tribunal Electoral del Estado	28,792,338
<b>Oficina del Gobernador</b>	<b>26,593,970</b>
Secretaría Particular	17,926,749
Dirección General de Relaciones Públicas y Protocolo	4,159,612
Secretaría Técnica	4,507,609

Gobierno del Estado de Hidalgo



Presupuesto de Egresos del Estado de Hidalgo  
Ejercicio Fiscal 2021

Clasificación administrativa

Reporte armonizado 1

Descripción	Monto Presupuestado
<b>Secretaría de Gobierno</b>	<b>633,255,755</b>
Secretaría de Gobierno	110,973,813
Subsecretaría de Gobernación	35,291,740
Dirección General de Investigaciones Políticas y Sociales	14,298,816
Dirección General de Asuntos Agrarios	2,229,211
Subsecretaría de Gobierno en la Huasteca Hidalguense	9,335,872
Subsecretaría de Gobierno en el Valle del Mezquital	6,074,296
Subsecretaría de Desarrollo Político	6,439,074
Dirección General de Desarrollo Político	9,009,508
Coordinación General Jurídica	23,755,789
Dirección General Jurídica	3,952,584
Subsecretaría de Protección Civil y Gestión de Riesgos	10,012,663
Dirección General de Protección Civil y Gestión de Riesgos	3,826,504
Coordinación General del Centro de Información y Seguridad Estatal	23,164,457
Dirección General de Publicaciones e Impresos	2,928,172
Consejo Estatal de Población	8,341,777
Instituto de la Defensoría Pública del Estado de Hidalgo	46,250,234
Dirección General del Mando Coordinado	2,164,774
Instituto de la Función Registral	37,547,590
Secretaría Ejecutiva del Sistema Estatal de Protección Integral de los derechos de Niñas, Niños y Adolescentes del Estado de Hidalgo	3,171,304
Secretariado Ejecutivo del Consejo Estatal de Seguridad Pública	14,615,553
Coordinación General de Asuntos Religiosos	1,798,161
Dirección General de Asuntos Religiosos	834,510
Dirección General de Unidades de Servicios Estatales	21,732,897
Coordinación General de Comunicación Gubernamental	204,895,289
Dirección General de Derechos Humanos	2,736,427



Presupuesto de Egresos del Estado de Hidalgo  
Ejercicio Fiscal 2021*Clasificación administrativa*

## Reporte armonizado 1

Descripción	Monto Presupuestado
Dirección General del Registro del Estado Familiar	15,964,067
Dirección General de Archivo General de Notarías	4,892,964
Comisión de Búsqueda de Personas del Estado de Hidalgo	7,017,709
<b>Secretaría de Finanzas Públicas</b>	<b>1,336,806,699</b>
Secretaría de Finanzas Públicas	46,538,476
Coordinación de Planeación Financiera	570,793,653
Procuraduría Fiscal del Estado	11,906,659
Unidad Técnica de Evaluación del Desempeño	7,378,469
Unidad de Inversiones	3,918,709
Subsecretaría de Egresos	332,682,546
Dirección General de Contabilidad Gubernamental	30,823,327
Dirección General de Egresos	17,754,511
Unidad para la Armonización Contable Presupuestal	4,631,764
Dirección General de Seguimiento a Auditorías	6,067,352
Subsecretaría de Ingresos	6,893,936
Dirección General de Auditoría Fiscal	29,440,915
Dirección General de Recaudación	202,778,745
Coordinación de Tecnologías de la Información	32,096,463
Subsecretaría de Programación	5,909,969
Dirección General de Programación	9,156,884
Dirección General de Validación Técnica de Estudios y Proyectos	12,576,495
Dirección General de Monitoreo y Seguimiento al Recurso Público	5,457,826
<b>Secretaría de Desarrollo Social</b>	<b>319,739,192</b>
Secretaría de Desarrollo Social	23,303,890
Subsecretaría de Política Social	104,695,726
Dirección General de Fomento Artesanal	8,705,021
Subsecretaría de Desarrollo Social y Humano	19,365,717





Presupuesto de Egresos del Estado de Hidalgo  
Ejercicio Fiscal 2021

Clasificación administrativa

Reporte armonizado 1

Descripción	Monto Presupuestado
Dirección General de Mejoramiento a la Calidad y Espacios de la Vivienda	127,721,668
Dirección General de Atención al Migrante	15,529,434
Dirección General de Fomento a la Seguridad Alimentaria	4,498,212
Dirección General de Prospectiva, Planeación y Evaluación de los Programas Sociales	3,947,651
Subsecretaría de Participación Social y Fomento Artesanal	11,971,872
<b>Secretaría de Obras Públicas y Ordenamiento Territorial</b>	<b>969,529,731</b>
Secretaría de Obras Públicas y Ordenamiento Territorial	10,026,895
Subsecretaría de Obras Públicas	26,649,011
Dirección General de Obras Públicas e Infraestructura	11,984,572
Dirección General de Comunicaciones	12,470,530
Dirección General de Conservación de Carreteras Estatales	170,008,833
Subsecretaría de Ordenamiento Territorial	3,129,948
Dirección General de Ordenamiento Territorial	10,328,032
Subsecretaría de Gestión y Evaluación de Proyectos	466,993,595
Dirección General de Estudios y Proyectos	209,750,015
Dirección General de Evaluación y Seguimiento	5,049,272
Dirección General de Innovación y Mejora Continua	6,219,720
Dirección General de Control y Enlace Normativo	2,860,539
Dirección General de Administración de Programas de Obra	34,058,770
<b>Secretaría del Medio Ambiente y Recursos Naturales</b>	<b>125,984,218</b>
Secretaría de Medio Ambiente y Recursos Naturales	40,811,628
Subsecretaría de Política Ambiental	6,042,495
Dirección General de Ordenamiento Ecológico Territorial	3,635,857
Dirección General de Recursos Naturales	23,395,222
Dirección General de Gestión de Calidad del Aire	5,133,598
Consejo de Administración del Parque Nacional "El Chico"	4,040,568



Presupuesto de Egresos del Estado de Hidalgo  
Ejercicio Fiscal 2021

Clasificación administrativa

## Reporte armonizado 1

Descripción	Monto Presupuestado
Procuraduría Estatal de Protección al Ambiente	6,699,106
Dirección General de Normatividad Ambiental	6,445,137
Dirección General de Cuencas y Planeación Hídrica	7,657,510
Subsecretaría de Sustentabilidad y Cambio Climático	2,110,869
Dirección General de Cambio Climático	20,012,228
<b>Secretaría de Desarrollo Económico</b>	<b>87,952,017</b>
Secretaría de Desarrollo Económico	34,063,791
Subsecretaría de Inversiones y Productividad Sectorial	2,667,181
Dirección General de Productividad Sectorial	6,686,624
Dirección General de Proyectos de Inversión	6,433,569
Subsecretaría de Fomento Económico	1,547,461
Dirección General de Normatividad	28,990,448
Dirección General de Fomento Económico	5,606,747
Comisión Estatal de Mejora Regulatoria	1,956,196
<b>Secretaría de Desarrollo Agropecuario</b>	<b>232,451,318</b>
Secretaría de Desarrollo Agropecuario	68,061,419
Subsecretaría de Desarrollo Agropecuario	2,749,998
Dirección General de Agricultura e Infraestructura Hidroagrícola	70,651,123
Dirección General de Ganadería	38,394,865
Dirección General para la Huasteca Hidalguense	1,209,246
Subsecretaría de Desarrollo Rural	3,298,331
Dirección General de Desarrollo Rural	1,556,846
Dirección General de Silvicultura y Acuicultura	22,269,479
Dirección General para el Desarrollo Agropecuario y Maquinaria	3,190,269
Subsecretaría de Agronegocios	1,876,781
Dirección General de Comercialización y Mercadotecnia	4,097,169
Subsecretaría de Planeación y Evaluación Sectorial	4,934,875



Presupuesto de Egresos del Estado de Hidalgo  
Ejercicio Fiscal 2021

Clasificación administrativa

Reporte armonizado 1

Descripción	Monto Presupuestado
Dirección General de Programas Estratégicos y Evaluación	1,752,664
Dirección General de Fomento al Crédito	1,881,373
Dirección General de Fomento Lechero	6,526,880
<b>Secretaría de Turismo</b>	<b>79,663,980</b>
Secretaría de Turismo	27,386,670
Dirección General de Planeación y Proyectos	4,106,645
Dirección General de Desarrollo e Infraestructura Turística	13,439,216
Dirección General de Promoción, Mercadotecnia y Comercialización	15,565,447
Dirección General de Capacitación, Certificación y Asistencia Técnica	6,066,760
Dirección General de Vinculación y Gestión Institucional	4,325,850
Dirección General de Evaluación y Seguimiento	2,750,531
Subsecretaría de Vinculación, Promoción e Innovación Turística	3,494,462
Dirección General de Innovación Turística	2,528,399
<b>Secretaría de Contraloría</b>	<b>152,242,415</b>
Secretaría de Contraloría	17,363,010
Dirección General de Órganos de Control y Vigilancia	45,712,765
Dirección General de Inspección y Vigilancia de Obras y Acciones	50,198,251
Dirección General de Responsabilidades y Situación Patrimonial	6,679,338
Dirección General de Vinculación y Contraloría Social	5,565,311
Dirección General de Auditoría Gubernamental	13,770,112
Dirección General de Políticas de Transparencia	4,440,479
Dirección General de Padrones y Procedimientos de Contratación	8,513,149
<b>Secretaría de Educación Pública</b>	<b>310,458,709</b>
Secretaría de Educación Pública	7,729,992
Subsecretaría de Educación Media Superior y Superior	302,728,717
<b>Secretaría de Salud</b>	<b>66,513,158</b>
Secretaría de Salud	48,037,465

6

Gobierno del Estado de Hidalgo



Presupuesto de Egresos del Estado de Hidalgo  
Ejercicio Fiscal 2021

Clasificación administrativa

## Reporte armonizado 1

Descripción	Monto Presupuestado
Subsecretaría de Salud Pública	450,089
Subsecretaría de Servicios de Salud	380,169
Subsecretaría de Administración, Finanzas y Planeación	813,343
Comisión de Arbitraje Médico del Estado de Hidalgo	8,109,094
Comisión para la Protección contra Riesgos Sanitarios del Estado de Hidalgo	2,050,471
Dirección General de Proyectos Estratégicos de Salud	2,958,151
Dirección General de Relaciones Intersectoriales	1,046,389
Centro Estatal de Trasplantes de Órganos, Tejidos y Células de Seres Humanos para el Estado de Hidalgo	2,667,987
<b>Secretaría de Seguridad Pública</b>	<b>2,219,144,081</b>
Secretaría de Seguridad Pública	293,465,804
Dirección General de Prevención y Reinserción Social	238,217,812
Centro de Control, Comando, Comunicaciones, Cómputo, Coordinación, Calidad e Inteligencia (C6I)	914,208,232
Dirección General de Servicios Áereos	29,028,866
Subsecretaría de Prevención y Coordinación Institucional	10,650,586
Centro Estatal de Prevención Social de la Violencia, la Delincuencia y Participación Ciudadana de Hidalgo	1,036,474
Unidad de Registro y Supervisión de Seguridad Privada	2,216,932
Agencia de Seguridad del Estado de Hidalgo	650,765,648
Instituto de Formación Profesional	8,096,261
Centro Estatal de Evaluación y Control de Confianza	33,787,086
Unidad de Medidas Cautelares	37,670,380
<b>Secretaría del Trabajo y Previsión Social</b>	<b>307,035,516</b>
Secretaría del Trabajo y Previsión Social	247,421,196
Dirección General del Trabajo y Previsión Social	10,568,467
Dirección General del Servicio Nacional de Empleo	16,970,082
Junta Local de Conciliación y Arbitraje	16,861,892

Gobierno del Estado de Hidalgo



Presupuesto de Egresos del Estado de Hidalgo  
Ejercicio Fiscal 2021

Clasificación administrativa

Reporte armonizado 1

Descripción	Monto Presupuestado
Tribunal Estatal de Conciliación y Arbitraje	8,426,921
Procuraduría Estatal de la Defensa del Trabajo	6,786,958
<b>Secretaría Ejecutiva de la Política Pública Estatal</b>	<b>164,339,395</b>
Secretaría Ejecutiva de la Política Pública Estatal	22,266,368
Dirección General de Giras y Audiencias	31,428,693
Secretaría Técnica de la Comisión Interna de Seguimiento y Cumplimiento de las Medidas de Racionalidad, Disciplina y Eficiencia del Gasto Público	6,584,387
Dirección General de Innovación Gubernamental y Mejora Regulatoria	89,350,141
Subsecretaría de Vinculación y Seguimiento de la Política Pública	1,301,904
Dirección General de Atención a la Ciudadanía	2,064,013
Dirección General de Imagen Institucional	10,819,389
Subsecretaría de Agenda Estratégica para las Políticas Públicas	524,500
<b>Secretaría de Movilidad y Transporte</b>	<b>10,788,504</b>
Secretaría de Movilidad y Transporte	6,015,629
Subsecretaría de Movilidad y Transporte	1,176,376
Dirección General de Normatividad	3,393,764
Dirección General de Movilidad Sustentable	202,735
<b>Secretaría de Cultura</b>	<b>50,258,482</b>
Secretaría de Cultura	9,550,959
Dirección General de Diversidad Cultural	1,318,573
Subsecretaría de Innovación y Emprendimiento Cultural	986,109
Dirección General de Innovación y Emprendimiento Cultural	1,740,150
Dirección General de Bibliotecas y Fomento Editorial	13,180,724
Dirección General de Vinculación, Programación y Difusión Cultural	11,662,890
Subsecretaría de Patrimonio y Fomento Cultural	1,332,563
Dirección General de Arte Popular e Indígena	3,145,881
Centro de Investigaciones Históricas y Culturales	1,554,203



Presupuesto de Egresos del Estado de Hidalgo  
Ejercicio Fiscal 2021*Clasificación administrativa*

## Reporte armonizado 1

Descripción	Monto Presupuestado
Dirección General de Patrimonio Cultural	5,786,430
<b>Unidad de Planeación y Prospectiva</b>	<b>87,588,684</b>
Unidad de Planeación y Prospectiva	21,079,833
Dirección General de Vinculación Ciudadana y Concertación	12,429,757
Coordinación General de Normatividad	1,715,034
Dirección General de Consulta y Normatividad	4,870,723
Dirección General de Control y Seguimiento a Entidades Paraestatales	8,972,059
Dirección General para la Responsabilidad Social y la Agenda 2030	3,174,246
Coordinación General de Planeación para el Desarrollo Regional y Metropolitana	3,190,186
Dirección General del Sistema de Información Georeferenciada	5,446,805
Dirección General de Planeación Democrática y Estudios Prospectivos	3,804,504
Dirección General de Planeación Regional y Metropolitana	4,429,445
Coordinación General de Evaluación Estratégica	2,133,373
Dirección General de Evaluación	4,595,741
Dirección General de Banco de Proyectos	5,270,539
Dirección General de Monitoreo y Mejora Continua	6,476,439
<b>Oficialía Mayor</b>	<b>1,040,604,901</b>
Oficialía Mayor	154,404,806
Dirección General de Compras Públicas	76,796,363
Dirección General de Patrimonio Inmobiliario	11,371,032
Dirección General de Recursos Materiales y Servicios	246,570,906
Dirección General de Desarrollo de Personal y Profesionalización	539,012,369
Dirección General de Políticas para la Administración Documental y Archivo General	12,449,425
<b>Procuraduría General de Justicia</b>	<b>750,751,630</b>
Procuraduría General de Justicia	43,276,576
Subprocuraduría de Procedimientos Penales Región Oriente	11,538,561



Presupuesto de Egresos del Estado de Hidalgo  
Ejercicio Fiscal 2021

Clasificación administrativa

Reporte armonizado 1

Descripción	Monto Presupuestado
Fiscalía Especializada para la Atención de Delitos Cometidos Contra la Libertad de Expresión, Periodistas y Personas Defensoras de los Derechos Humanos	1,178,590
Dirección General para la Atención del Sistema Tradicional	71,797,023
Fiscalía Especializada en Delitos Electorales	4,008,844
Subprocuraduría de Derechos Humanos y Servicios a la Comunidad	44,100,050
Centro de Justicia Restaurativa Penal Poniente	8,492,808
Fiscalía para la Atención de Delitos de Género	3,417,226
Visitaduría General	5,507,909
Dirección General de Servicios Periciales	107,490,369
Centro de Operación Estratégica	3,370,354
Unidad Especializada en el Combate al Secuestro	21,200,234
Dirección General de Administración y Finanzas	50,341,642
Fiscalía Especializada para la Atención de los Delitos de Trata de Personas	1,521,431
Subprocuraduría de Procedimientos Penales Región Poniente	10,619,870
Centro de Atención Temprana Poniente	17,781,504
Dirección General de Investigación y Litigación Poniente	50,981,809
Dirección General de la Policía Investigadora	172,728,220
Centro de Atención Temprana Oriente	23,885,171
Centro de Justicia Restaurativa Penal Oriente	17,321,816
Dirección General de Investigación y Litigación Oriente	63,167,180
Fiscalía Especializada en Delitos de Corrupción	9,753,952
Fiscalía de Desaparición Forzada y Desaparición por Terceros	7,270,491
<b>Organismos Descentralizados</b>	<b>27,643,539,892</b>
Radio y Televisión de Hidalgo	56,228,285
Instituto Hidalguense para el Desarrollo Municipal	10,964,520
Instituto Catastral del Estado de Hidalgo	19,478,856
Instituto Hidalguense de las Mujeres	28,528,011



Presupuesto de Egresos del Estado de Hidalgo  
Ejercicio Fiscal 2021*Clasificación administrativa*

## Reporte armonizado 1

Descripción	Monto Presupuestado
Instituto Hidalguense de la Juventud	8,559,608
Instituto para la Atención de las y los Adultos Mayores del Estado de Hidalgo	39,887,992
Centro Estatal de Maquinaria para el Desarrollo	14,253,443
Comisión Estatal de Vivienda	46,328,304
Comisión Estatal del Agua y Alcantarillado	66,072,741
Comisión de Agua y Alcantarillado de Sistemas Intermunicipales	679,553,721
Comisión de Agua y Alcantarillado del Sistema Valle del Mezquital	18,257,516
Instituto de Vivienda, Desarrollo Urbano y Asentamientos Humanos	1,599,106
Corporación Internacional Hidalgo	6,282,045
Corporación de Fomento de Infraestructura Industrial	25,076,944
Operadora de Eventos del Estado de Hidalgo	61,825,132
Instituto Hidalguense de Competitividad Empresarial	822,297
Agencia de Desarrollo Valle de Plata	2,685,158
Consejo Hidalguense del Café	4,459,815
Consejo Estatal para la Cultura y las Artes de Hidalgo	39,641,211
Instituto Hidalguense de Educación	15,711,840,652
Instituto Hidalguense de Educación para Adultos	115,016,957
Universidad Politécnica de Tulancingo	104,206,328
Universidad Politécnica de Pachuca	144,363,353
Universidad Politécnica de Francisco I. Madero	72,787,663
Universidad Politécnica de Huejutla	23,589,821
Universidad Politécnica Metropolitana de Hidalgo	86,322,297
Universidad Tecnológica de Tula-Tepeji	154,711,644
Universidad Tecnológica de Tulancingo	77,649,131
Universidad Tecnológica de la Huasteca Hidalguense	103,694,390
Universidad Tecnológica del Valle del Mezquital	94,425,868
Universidad Tecnológica de la Sierra Hidalguense	71,839,146





Presupuesto de Egresos del Estado de Hidalgo  
Ejercicio Fiscal 2021

Clasificación administrativa

Reporte armonizado 1

Descripción	Monto Presupuestado
Universidad Tecnológica de la Zona Metropolitana del Valle de México	31,451,338
Instituto Tecnológico Superior de Huichapan	47,880,360
Instituto Tecnológico Superior del Occidente del Estado de Hidalgo	53,771,327
Instituto Tecnológico Superior del Oriente del Estado de Hidalgo	56,424,668
Universidad Intercultural del Estado de Hidalgo	30,727,177
Colegio de Bachilleres del Estado de Hidalgo	1,153,526,871
Bachillerato del Estado de Hidalgo	159,961,705
Colegio de Estudios Científicos y Tecnológicos del Estado de Hidalgo	902,374,966
Colegio de Educación Profesional Técnica del Estado de Hidalgo	113,559,912
El Colegio del Estado de Hidalgo	14,714,976
Escuela de Música del Estado de Hidalgo	11,381,604
Instituto Hidalguense de Financiamiento a la Educación Superior	6,079,916
Instituto Hidalguense del Deporte	50,839,976
Instituto Hidalguense de la Infraestructura Física Educativa	618,149,572
Servicios de Salud de Hidalgo	5,656,481,391
Instituto de Capacitación para el Trabajo del Estado de Hidalgo	161,916,471
Policía Industrial Bancaria del Estado de Hidalgo	390,092,294
Centro de Justicia para Mujeres del Estado de Hidalgo	22,782,073
Sistema de Transporte Convencional de Hidalgo	101,753,243
Sistema Integrado de Transporte Masivo de Hidalgo	44,993,162
Universidad Tecnológica Minera de Zimapan	19,154,347
Universidad Tecnológica de Mineral de la Reforma	15,714,438
Universidad Politécnica de la Energía	19,442,114
Ciudad de las Mujeres	29,751,010
Agencia Estatal de Energía de Hidalgo	5,586,240
Centro de Conciliación Laboral del Estado de Hidalgo	32,276,785
Comisión Estatal de Biodiversidad de Hidalgo	1,800,000

Gobierno del Estado de Hidalgo



Presupuesto de Egresos del Estado de Hidalgo  
Ejercicio Fiscal 2021

Clasificación administrativa

## Reporte armonizado 1

Descripción	Monto Presupuestado
<b>Organismos Descentralizados no Sectorizados</b>	<b>3,608,083,346</b>
Secretaría Técnica del Sistema Estatal Anticorrupción de Hidalgo	5,993,405
Sistema para el Desarrollo Integral de la Familia del Estado de Hidalgo	1,038,823,890
Comisión Estatal para el Desarrollo Sostenible de los Pueblos Indígenas (CEDSPI)	70,203,693
Consejo de Ciencia, Tecnología e Innovación de Hidalgo (CITNOVA)	13,724,207
Universidad Autónoma del Estado de Hidalgo	2,433,137,944
Museo Interactivo para la Niñez y la Juventud Hidalguense "El Rehilete"	35,013,374
Consejo Rector Pachuca "Ciudad del Conocimiento y la Cultura"	10,886,833
Consejo Ejecutivo del Complejo Científico y Tecnológico Sincrotrón en el Estado de Hidalgo	300,000
<b>Municipios</b>	<b>8,443,135,225</b>
Acatlán	70,421,218
Acaxochitlán	149,900,454
Actopan	124,344,451
Agua Blanca de Iturbide	50,992,214
Ajacuba	50,260,025
Alfajayucan	82,975,481
Almoloya	55,757,050
Apan	105,021,036
El Arenal	61,641,264
Atitalaquia	71,836,343
Atlapexco	94,558,061
Atotonilco el Grande	85,824,011
Atotonilco de Tula	113,795,078
Calnali	83,596,260
Cardonal	72,608,913
Cuautepec de Hinojosa	153,548,423



Presupuesto de Egresos del Estado de Hidalgo  
Ejercicio Fiscal 2021

Clasificación administrativa

Reporte armonizado 1

Descripción	Monto Presupuestado
Chapantongo	62,150,807
Chapulhuacán	108,033,508
Chilcuautla	66,782,843
Eloxochitlán	33,919,158
Emiliano Zapata	40,726,988
Epazoyucan	48,032,248
Francisco I. Madero	79,649,354
Huasca de Ocampo	63,893,120
Huautla	123,041,278
Huazalingo	78,053,507
Huehuetla	141,799,104
Huejutla de Reyes	365,429,459
Huichapan	119,503,244
Ixmiquilpan	213,994,638
Jacala de Ledezma	62,194,275
Jaltocán	62,366,587
Juárez Hidalgo	32,046,050
Lolotla	58,762,053
Metepec	50,552,738
San Agustín Metzquititlán	51,774,369
Metztitlán	86,009,405
Mineral del Chico	48,842,232
Mineral del Monte	39,868,858
La Misión	78,034,133
Mixquiahuala de Juárez	97,619,225
Molango de Escamilla	53,575,195
Nicolás Flores	55,836,290



Presupuesto de Egresos del Estado de Hidalgo  
Ejercicio Fiscal 2021*Clasificación administrativa*

## Reporte armonizado 1

Descripción	Monto Presupuestado
Nopala de Villagrán	68,749,890
Omitlán de Juárez	44,525,912
San Felipe Orizatlán	182,824,113
Pacula	77,206,041
Pachuca de Soto	538,797,808
Pisaflores	109,809,787
Progreso de Obregón	56,864,780
Mineral de la Reforma	261,660,085
San Agustín Tlaxiaca	84,663,638
San Bartolo Tutotepec	108,785,035
San Salvador	88,646,714
Santiago de Anaya	82,869,545
Santiago Tulantepec de Lugo Guerrero	82,384,527
Singuilucan	62,986,281
Tasquillo	69,739,554
Tecoautla	110,117,367
Tenango de Doria	85,922,216
Tepeapulco	113,534,086
Tepehuacán de Guerrero	158,962,811
Tepeji del Río de Ocampo	172,902,145
Tepetitlán	42,789,624
Tetepango	38,237,223
Villa de Tezontepec	43,495,942
Tezontepec de Aldama	119,482,112
Tianguistengo	88,442,711
Tizayuca	198,584,775
Tlahuelilpan	50,921,429



Presupuesto de Egresos del Estado de Hidalgo  
Ejercicio Fiscal 2021

Clasificación administrativa

Reporte armonizado 1

Descripción	Monto Presupuestado
Tlahuiltepa	70,237,125
Tlanalapa	32,970,124
Tlanchinol	171,711,762
Tlaxcoapan	66,094,172
Tolcayuca	41,482,569
Tula de Allende	212,417,983
Tulancingo de Bravo	295,842,076
Xochiatipan	130,144,208
Xochicoatlán	49,437,590
Yahualica	125,986,478
Zacualtipán de Ángeles	93,577,004
Zapotlán de Juárez	47,583,747
Zempoala	101,928,403
Zimapán	110,244,885
<b>50,273,382,361</b>	<b>Total</b>



Presupuesto de Egresos del Estado de Hidalgo  
Ejercicio Fiscal 2021

Clasificación funcional (finalidad, función y subfunción)

## Reporte armonizado 2

Descripción	Monto Presupuestado
<b>GOBIERNO</b>	<b>7,849,134,974</b>
<i>LEGISLACIÓN</i>	318,713,457
Legislación	209,755,063
Fiscalización	108,958,394
<i>JUSTICIA</i>	1,698,298,558
Impartición de Justicia	638,867,966
Procuración de Justicia	750,751,630
Reclusión y Readaptación Social	238,217,812
Derechos Humanos	70,461,150
<i>COORDINACIÓN DE LA POLÍTICA DE GOBIERNO</i>	1,178,014,129
Presidencia / Gubernatura	105,963,357
Política Interior	267,716,818
Función Pública	167,297,104
Organización de Procesos Electorales	559,582,481
Población	8,341,777
Territorio	37,950,773
Otros	31,161,819
<i>ASUNTOS FINANCIEROS Y HACENDARIOS</i>	953,777,345
Asuntos Financieros	519,468,947
Asuntos Hacendarios	434,308,398
<i>ASUNTOS DE ORDEN PÚBLICO Y DE SEGURIDAD INTERIOR</i>	2,384,857,730
Policía	41,883,347
Protección Civil	13,839,167
Otros Asuntos de Orden Público y Seguridad	2,329,135,216
<i>OTROS SERVICIOS GENERALES</i>	1,315,473,755
Servicios Registrales, Administrativos y Patrimoniales	132,363,228
Servicios de Comunicación y Medios	207,823,461
Acceso a la Información Pública Gubernamental	29,285,420
Otros	946,001,646



Presupuesto de Egresos del Estado de Hidalgo  
 Ejercicio Fiscal 2021

*Clasificación funcional (finalidad, función y subfunción)*

Reporte armonizado 2

Descripción	Monto Presupuestado
<b>DESARROLLO SOCIAL</b>	<b>31,716,916,401</b>
<i>PROTECCIÓN AMBIENTAL</i>	<i>131,784,218</i>
Administración del Agua	4,000,000
Reducción de la Contaminación	22,123,097
Protección de la Diversidad Biológica y del Paisaje	36,893,300
Otros de Protección Ambiental	68,767,821
<i>VIVIENDA Y SERVICIOS A LA COMUNIDAD</i>	<i>1,436,130,401</i>
Urbanización	41,890,564
Desarrollo Comunitario	487,098,801
Abastecimiento de Agua	738,033,978
Vivienda	155,649,078
Desarrollo Regional	13,457,980
<i>SALUD</i>	<i>6,093,766,467</i>
Prestación de Servicios de Salud a la Comunidad	6,027,253,309
Rectoría del Sistema de Salud	66,513,158
<i>RECREACIÓN, CULTURA Y OTRAS MANIFESTACIONES SOCIALES</i>	<i>250,677,960</i>
Deporte y Recreación	50,839,976
Cultura	143,609,699
Radio, Televisión y Editoriales	56,228,285
<i>EDUCACIÓN</i>	<i>22,844,326,889</i>
Educación Básica	14,837,149,401
Educación Media Superior	2,121,991,379
Educación Superior	3,966,857,252
Educación para Adultos	115,016,957
Otro Servicios Educativos y Actividades Inherentes	1,803,311,901
<i>PROTECCIÓN SOCIAL</i>	<i>723,909,067</i>
Alimentación y Nutrición	339,477,892
Indígenas	45,613,129
Otros Grupos Vulnerables	338,818,046



Presupuesto de Egresos del Estado de Hidalgo  
Ejercicio Fiscal 2021

Clasificación funcional (finalidad, función y subfunción)

## Reporte armonizado 2

Descripción	Monto Presupuestado
<i>OTROS ASUNTOS SOCIALES</i>	236,321,399
Otros Asuntos Sociales	236,321,399
<b>DESARROLLO ECONÓMICO</b>	<b>1,680,012,937</b>
<i>ASUNTOS ECONÓMICOS, COMERCIALES Y LABORALES EN GENERAL</i>	482,129,240
Asuntos Económicos y Comerciales en General	53,029,469
Asuntos Laborales Generales	429,099,771
<i>AGROPECUARIA, SILVICULTURA, PESCA Y CAZA</i>	236,911,133
Agropecuaria	129,922,866
Silvicultura	4,459,815
Acuacultura, Pesca y Caza	69,673,129
Agroindustrial	7,855,323
Hidroagrícola	25,000,000
<i>COMBUSTIBLES Y ENERGÍA</i>	5,586,240
Electricidad	5,586,240
<i>TRANSPORTE</i>	649,061,229
Transporte por Carretera	491,526,320
Otros Relacionados con Transporte	157,534,909
<i>TURISMO</i>	141,489,112
Turismo	141,489,112
<i>CIENCIA, TECNOLOGÍA E INNOVACIÓN</i>	114,261,181
Investigación Científica	14,024,207
Servicios Científicos y Tecnológicos	10,886,833
Innovación	89,350,141
<i>OTRAS INDUSTRIAS Y OTROS ASUNTOS ECONÓMICOS</i>	50,574,802
Otros Asuntos Económicos	50,574,802
<b>OTRAS NO CLASIFICADAS EN FUNCIONES ANTERIORES</b>	<b>9,027,318,049</b>
<i>TRANSACCIONES DE LA DEUDA PÚBLICA / COSTO FINANCIERO DE LA DEUDA</i>	555,390,486





Presupuesto de Egresos del Estado de Hidalgo  
Ejercicio Fiscal 2021

*Clasificación funcional (finalidad, función y subfunción)*

Reporte armonizado 2

Descripción	Monto Presupuestado
Deuda Pública Interna	555,390,486
<i>TRANSFERENCIAS, PARTICIPACIONES Y APORTACIONES ENTRE DIFERENTES NIVELES Y ORDENES DE GOBIERNO</i>	<i>8,471,927,563</i>
Participaciones entre Diferentes Niveles y Ordenes de Gobierno	4,370,236,770
Aportaciones entre Diferentes Niveles y Ordenes de Gobierno	4,101,690,793
<b>Total</b>	<b>50,273,382,361</b>

Gobierno del Estado de Hidalgo

4



Presupuesto de Egresos del Estado de Hidalgo  
Ejercicio Fiscal 2021

Gasto programable y no programable

## Reporte armonizado 3

Descripción	Monto Presupuestado
<b>Gasto Programable</b>	<b>41,274,856,650</b>
<b>Secretaría de Gobierno</b>	<b>706,092,369</b>
Gobernabilidad y Gobernanza	259,366,818
Protección Civil y Gestión de Riesgos	13,839,167
Certeza y Seguridad Jurídica	132,363,228
Desarrollo de Capacidades Institucionales Municipales	10,964,520
Población y Dinámica Demográfica	4,831,777
Acceso de las Mujeres a una Vida Libre de Violencia (justicia para las mujeres)	22,782,073
Igualdad Sustantiva entre Mujeres y Hombres	50,950,021
Desarrollo y Protección Integral de Niñas, Niños y Adolescentes	3,171,304
Comunicación Social	207,823,461
<b>Finanzas Públicas</b>	<b>792,895,069</b>
Fomento a la Aplicación Eficiente de los Recursos Públicos	456,358,969
Sistema Tributario Moderno y Eficiente	262,882,591
Coordinación Fiscal y Captación Creciente de los Recursos Federales	19,214,856
Evaluación del Desempeño con Base en Resultados	26,795,305
Programación Eficiente del Gasto Público	27,643,348
<b>Desarrollo Social</b>	<b>448,206,244</b>
Impulso y Fortalecimiento Social para el Bienestar de los Hidalguenses	359,007,573
Fortalecimiento a la Calidad y Espacios de la Vivienda	7,727,431
Fomento a la Seguridad Alimentaria	4,498,212
Acciones para Fortalecer la Política Social	8,643,377
Atención a Migrantes	12,695,151
Fomento Artesanal	7,315,028
Fomento al Desarrollo de la Participación Social	6,971,872
Atención a Adultos Mayores	33,687,992
Atención a la Juventud	7,659,608
<b>Planeación y Prospectiva</b>	<b>87,588,684</b>
Planeación Democrática, Desarrollo Regional y Metropolitano	37,950,773
Monitoreo y Evaluación de la Política Pública	18,476,092



Presupuesto de Egresos del Estado de Hidalgo  
 Ejercicio Fiscal 2021

Gasto programable y no programable

Reporte armonizado 3

Descripción	Monto Presupuestado
Normatividad, Concertación y Vinculación para la Planeación	31,161,819
<b>Obras Públicas y Ordenamiento Territorial</b>	<b>972,676,510</b>
Infraestructura Sostenible	195,957,142
Desarrollo Urbano y Equipamiento	13,457,980
Vivienda	27,927,410
Agua, Alcantarillado y Saneamiento	735,333,978
<b>Medio Ambiente y Recursos Naturales</b>	<b>127,784,218</b>
Planeación y gestión ambiental	62,068,715
Preservación y aprovechamiento sostenible de la biodiversidad y los recursos naturales.	36,893,300
Procuración y acceso a la justicia ambiental	6,699,106
Mitigación y resiliencia al cambio climático	22,123,097
<b>Desarrollo Económico</b>	<b>104,190,511</b>
Crear un Ambiente de Negocios	1,956,196
Fortalecer la Actividad Económica Existente	46,073,273
Fomentar Nuevas Inversiones Locales, Nacionales y Extranjeras	50,574,802
Fomento y Promoción del Desarrollo Energético	5,586,240
<b>Desarrollo Agropecuario</b>	<b>118,911,133</b>
Infraestructura Agrícola	11,901,121
Ganadería y Fomento Lechero	25,021,745
Desarrollo Rural	69,673,129
Agronegocios y Fomento al Crédito	7,855,323
Producción de Café	4,459,815
<b>Turismo</b>	<b>126,708,578</b>
Mercadotecnia y Promoción Turística	46,702,181
Capacitación y Desarrollo de Productos Turísticos	5,384,227
Desarrollo e Infraestructura Turística	12,797,038
Planeación, promoción y operación de eventos artísticos, culturales y sociales	61,825,132
<b>Contraloría</b>	<b>152,242,415</b>
Fiscalización Estatal y Auditoría Gubernamental	13,770,112
Inspección y Vigilancia de Obra Pública	67,561,261



Presupuesto de Egresos del Estado de Hidalgo  
Ejercicio Fiscal 2021*Gasto programable y no programable*

## Reporte armonizado 3

Descripción	Monto Presupuestado
Responsabilidades y Situación Patrimonial	6,679,338
Mecanismos de participación social	10,005,790
Regulación de procedimientos de contratación	8,513,149
Control y Vigilancia de Dependencias y Entidades	45,712,765
<b>Educación Pública</b>	<b>21,278,250,289</b>
Educación Básica	14,837,149,401
Educación Inclusiva y Equidad	108,216,957
Gestión Educativa	450,487,309
Educación Media Superior	2,121,991,379
Educación Superior	3,617,909,045
Cultura Física y Deporte	50,839,976
Radio y Televisión	56,228,285
Infraestructura Física Educativa	35,427,937
<b>Salud</b>	<b>5,159,494,549</b>
Conducción Sectorial en Salud	66,513,158
Prestación de Servicios de Salud	3,567,495,074
Fortalecimiento a la prestación de servicios de salud gratuitos y rectoría en salud	1,525,486,317
<b>Seguridad Pública</b>	<b>2,609,236,375</b>
Coordinación Interinstitucional	1,414,926,984
Evaluación y Profesionalización de las Corporaciones Policiales Estatales y Municipales	41,883,347
Centro de Control, Comando, Comunicaciones, Cómputo, Coordinación, Calidad e Inteligencia (C6)	914,208,232
Reinserción Social	238,217,812
<b>Trabajo y Previsión Social</b>	<b>257,108,772</b>
Justicia Laboral	64,352,556
Vigilancia a las Disposiciones en Materia Laboral	10,568,467
Vinculación Laboral	20,271,278
Capacitación Laboral	161,916,471
<b>Movilidad y Transporte</b>	<b>157,534,909</b>



Presupuesto de Egresos del Estado de Hidalgo  
Ejercicio Fiscal 2021

Gasto programable y no programable

Reporte armonizado 3

Descripción	Monto Presupuestado
Movilidad y Transporte Sostenible	157,534,909
<b>Cultura</b>	<b>91,581,297</b>
Innovación y Emprendimiento Cultural	2,726,259
Fortalecimiento a la Infraestructura Cultural	45,278,600
Servicios Bibliotecarios y de Educación Artística	24,562,328
Investigaciones Históricas y del Patrimonio Cultural	2,886,766
Fomento a las Artes, Interculturalidad, Vinculación y Difusión Cultural	16,127,344
<b>Oficialía Mayor</b>	<b>711,478,946</b>
Administración Eficiente de los Recursos	336,532,870
Procesos de Gestión de Recursos para la Productividad Gubernamental	374,946,076
<b>Procuración de Justicia</b>	<b>750,751,630</b>
Gestión, Profesionalización y Supervisión Técnica - Jurídica	99,126,127
Atención Especializada en Procesos Penales en Delitos de Alto Impacto	95,821,172
Atención y Seguimiento de la Policía Investigadora y de los Servicios Periciales	280,218,589
Intervención de los Procedimientos Penales Regionales	275,585,742
<b>Política Pública</b>	<b>164,339,395</b>
Modernización e Innovación Gubernamental	89,350,141
Funciones de Apoyo al Gobernador y Coordinación Interinstitucional	68,404,867
Austeridad y Eficiencia en las Políticas Públicas	6,584,387
<b>Inversión</b>	<b>3,702,901,569</b>
Inversión para el Fortalecimiento de la Gobernabilidad Democrática y Gobernanza	8,350,000
Inversión para el Empoderamiento de las Mujeres	7,329,000
Inversión en Desarrollo Social	106,389,993
Inversión para el Fortalecimiento a la Calidad y Espacios de la Vivienda	119,994,237
Inversión para la Atención a Migrantes	22,200,000
Inversión para la Atención de Personas Adultas Mayores	6,200,000
Inversión en Obras Públicas	268,859,769
Inversión para el Mantenimiento Carretero	65,000,000
Inversión en Agua, Drenaje y Saneamiento	489,058,284
Fomento al Primer Empleo	24,214,190



Presupuesto de Egresos del Estado de Hidalgo  
Ejercicio Fiscal 2021*Gasto programable y no programable*

## Reporte armonizado 3

Descripción	Monto Presupuestado
Inversión en Desarrollo Agropecuario	63,000,000
Programa de Concurrencia	30,000,000
Programas Hidroagrícolas	25,000,000
Inversión para el fomento del Turismo	13,280,534
Inversión para el Desarrollo de Pueblos Mágicos	1,500,000
Inversión en el Fortalecimiento y Fomento de la Educación	108,518,639
Fortalecimiento a la Educación con la Entrega de Útiles y Uniformes	623,422,364
Inversión en Becas para la Educación	254,332,925
Infraestructura en Educación	582,721,635
Inversión para el Trabajo y la Previsión Social	244,120,000
Inversión en Cultura	9,700,000
Inversión en Salud	563,500,000
Inversión para la Infraestructura y Desarrollo de Pueblos Indígenas	50,000,000
Inversión para el Impulso de Estrategias de Población y Desarrollo Integral Comunitario	3,510,000
Inversión en Desarrollo Urbano y Catastral	5,000,000
Inversión para la Atención y el Desarrollo de la Juventud	900,000
Inversión para el Fomento Educativo de los Adultos	6,800,000
<b>Organismos No Sectorizados</b>	<b>789,241,719</b>
Sistema Estatal Anticorrupción	5,993,405
Atención a Pueblos Indígenas	20,203,693
Educación para Grupos Vulnerables	6,006,108
Bienestar Físico Social	352,481,327
Desarrollo Comunitario	2,040,517
Alimentación de Calidad	3,774,209
Fortalecimiento a Redes de Apoyo	39,054,018
Asistencia Social a Grupos Vulnerables	299,764,028
Impulsar el Emprendimiento, la Innovación y Desarrollo de Nuevos Sectores Estratégicos	14,024,207
Desarrollo de Habilidades Formativas	35,013,374
Educación para el Desarrollo Científico y Tecnológico	10,886,833



Presupuesto de Egresos del Estado de Hidalgo  
Ejercicio Fiscal 2021

*Gasto programable y no programable*

Reporte armonizado 3

Descripción	Monto Presupuestado
<b>Otros</b>	<b>1,965,641,469</b>
Apoyo a los Trabajos y Representación del Ejecutivo Estatal	26,593,970
Trabajos Legislativos	318,713,457
Impartición de Justicia	632,874,561
Organización y Desarrollo de Procesos Electorales	559,582,481
Protección, Defensa, Promoción y Difusión de los Derechos Humanos	47,679,077
Garantías en Transparencia, Acceso a la Información Pública Gubernamental y Protección de Datos	19,279,630
Justicia en los Procesos Electorales	28,792,338
Desastres Naturales	63,000,000
Pensiones y Jubilaciones	269,125,955
<b>Gasto No Programable</b>	<b>8,998,525,711</b>
<b>Gasto No Programable</b>	<b>8,998,525,711</b>
Municipios	8,443,135,225
Deuda	555,390,486
<b>50,273,382,361</b>	<b>Total</b>



Presupuesto de Egresos del Estado de Hidalgo  
Ejercicio Fiscal 2021

Clasificación programática

Reporte armonizado 4

Descripción		Monto Presupuestado
<b>Subsidios: Sector Social y Privado o Entidades Federativas y Municipios</b>		<b>1,544,562,709</b>
Sujetos a Reglas de Operación	S	1,323,708,472
Otros Subsidios	U	220,854,237
<b>Desempeño de las Funciones</b>		<b>38,218,969,486</b>
Provisión de Bienes Públicos	B	5,384,227
Prestación de Servicios Públicos	E	27,951,144,442
Promoción y fomento	F	539,813,493
Regulación y supervisión	G	2,610,015,331
Proyectos de Inversión	K	2,135,358,326
Planeación, seguimiento y evaluación de políticas públicas	P	2,469,212,469
Específicos	R	2,508,041,198
<b>Administrativos y de Apoyo</b>		<b>1,179,198,500</b>
Apoyo al proceso presupuestario y para mejorar la eficiencia institucional	M	744,858,638
Apoyo a la función pública y al mejoramiento de la gestión	O	434,339,862
<b>Compromisos</b>		<b>63,000,000</b>
Desastres Naturales	N	63,000,000
<b>Obligaciones</b>		<b>269,125,955</b>
Pensiones y jubilaciones	J	269,125,955
<b>Programas de Gasto Federalizado (Gobierno Federal)</b>		<b>8,998,525,711</b>
Participaciones a entidades federativas y municipios	C	8,443,135,225
Costo financiero, deuda o apoyos a deudores y ahorradores de la banca	D	555,390,486
<b>Total</b>		<b>50,273,382,361</b>





Presupuesto de Egresos del Estado de Hidalgo  
Ejercicio Fiscal 2021

*Clasificación económica por tipo de gasto*

Reporte armonizado 5

Tipo de Gasto	Descripción	Monto Presupuestado
01	Gasto Corriente	43,104,000,983
02	Gasto de Capital	2,236,963,387
03	Amortización de la deuda y disminución de pasivos	321,847,605
04	Pensiones y Jubilaciones	269,125,955
05	Participaciones	4,341,444,432
<b>Total</b>		<b>50,273,382,361</b>

Gobierno del Estado de Hidalgo



Presupuesto de Egresos del Estado de Hidalgo  
Ejercicio Fiscal 2021*Clasificación geográfica, recursos identificados por municipio*

## Reporte armonizado 6

Espacio Geográfico	Monto Presupuestado
01 - Acatlán	70,421,218
02 - Acaxochitlán	149,900,454
03 - Actopan	124,344,451
04 - Agua Blanca de Iturbide	50,992,214
05 - Ajacuba	50,260,025
06 - Alfajayucan	82,975,481
07 - Almoloya	55,757,050
08 - Apan	105,021,036
09 - El Arenal	61,641,264
10 - Atitalaquia	71,836,343
11 - Atlapexco	94,558,061
12 - Atotonilco el Grande	85,824,011
13 - Atotonilco de Tula	113,795,078
14 - Calnali	83,596,260
15 - Cardonal	72,608,913
16 - Cuautepec de Hinojosa	153,548,423
17 - Chapantongo	62,150,807
18 - Chapulhuacán	108,033,508
19 - Chilcuautla	66,782,843
20 - Eloxochitlán	33,919,158
21 - Emiliano Zapata	40,726,988
22 - Epazoyucan	48,032,248
23 - Francisco I. Madero	79,649,354
24 - Huasca de Ocampo	63,893,120
25 - Huautla	123,041,278
26 - Huazalingo	78,053,507
27 - Huehuetla	141,799,104



Presupuesto de Egresos del Estado de Hidalgo  
Ejercicio Fiscal 2021

*Clasificación geográfica, recursos identificados por municipio*

Reporte armonizado 6

Espacio Geográfico	Monto Presupuestado
28 - Huejutla de Reyes	365,429,459
29 - Huichapan	119,503,244
30 - Ixmiquilpan	213,994,638
31 - Jacala de Ledezma	62,194,275
32 - Jaltocán	62,366,587
33 - Juárez Hidalgo	32,046,050
34 - Lolotla	58,762,053
35 - Metepec	50,552,738
36 - San Agustín Metzquititlán	51,774,369
37 - Metztlán	86,009,405
38 - Mineral del Chico	48,842,232
39 - Mineral del Monte	39,868,858
40 - La Misión	78,034,133
41 - Mixquiahuala de Juárez	97,619,225
42 - Molango de Escamilla	53,575,195
43 - Nicolás Flores	55,836,290
44 - Nopala de Villagrán	68,749,890
45 - Omitlán de Juárez	44,525,912
46 - San Felipe Orizatlán	182,824,113
47 - Pacula	77,206,041
48 - Pachuca de Soto	538,797,808
49 - Pisaflores	109,809,787
50 - Progreso de Obregón	56,864,780
51 - Mineral de la Reforma	261,660,085
52 - San Agustín Tlaxiaca	84,663,638
53 - San Bartolo Tutotepec	108,785,035
54 - San Salvador	88,646,714



Presupuesto de Egresos del Estado de Hidalgo  
Ejercicio Fiscal 2021*Clasificación geográfica, recursos identificados por municipio*

## Reporte armonizado 6

Espacio Geográfico	Monto Presupuestado
55 - Santiago de Anaya	82,869,545
56 - Santiago Tulantepec de Lugo Guerrero	82,384,527
57 - Singuilucan	62,986,281
58 - Tasquillo	69,739,554
59 - Tecozautla	110,117,367
60 - Tenango de Doria	85,922,216
61 - Tepeapulco	113,534,086
62 - Tepehuacán de Guerrero	158,962,811
63 - Tepeji del Río de Ocampo	172,902,145
64 - Tepetitlán	42,789,624
65 - Tetepango	38,237,223
66 - Villa de Tezontepec	43,495,942
67 - Tezontepec de Aldama	119,482,112
68 - Tianguistengo	88,442,711
69 - Tizayuca	198,584,775
70 - Tlahuelilpan	50,921,429
71 - Tlahuiltepa	70,237,125
72 - Tlanalapa	32,970,124
73 - Tlanchinol	171,711,762
74 - Tlaxcoapan	66,094,172
75 - Tolcayuca	41,482,569
76 - Tula de Allende	212,417,983
77 - Tulancingo de Bravo	295,842,076
78 - Xochiatipan	130,144,208
79 - Xochicoatlán	49,437,590
80 - Yahualica	125,986,478
81 - Zacualtipán de Ángeles	93,577,004



Presupuesto de Egresos del Estado de Hidalgo  
Ejercicio Fiscal 2021

*Clasificación geográfica, recursos identificados por municipio*

Reporte armonizado 6

Espacio Geográfico	Monto Presupuestado
82 - Zapotlán de Juárez	47,583,747
83 - Zempoala	101,928,403
84 - Zimapán	110,244,885
<b>Total</b>	<b>8,443,135,225</b>

Publicación electrónica



## Gobierno del Estado de Hidalgo

Presupuesto de Egresos del Estado de Hidalgo  
Ejercicio Fiscal 2021*Clasificación por objeto del gasto (capítulo, concepto y partida específica)*

## Reporte armonizado 7

	Descripción	Monto Presupuestado
<b>1000</b>	<b>SERVICIOS PERSONALES</b>	<b>2,747,362,196</b>
1100	<i>Remuneraciones al personal de carácter permanente</i>	709,660,800
113001	Sueldos	709,660,800
1200	<i>Remuneraciones al personal de carácter transitorio</i>	281,191,400
121001	Honorarios Asimilables a Salarios	281,191,400
1300	<i>Remuneraciones adicionales y especiales</i>	1,316,636,707
131001	Prima Quinquenal	10,598,700
132001	Prima Vacacional y Dominical	24,631,699
132002	Gratificación Anual	303,812,592
134001	Compensaciones	647,019,156
134002	Compensaciones Cuerpos de Seguridad	319,975,944
134007	Compensaciones Adicionales por Servicios Especiales	10,598,616
1400	<i>Seguridad Social</i>	177,035,015
141001	Aportaciones al ISSSTE	73,313,207
141004	Aportaciones al Seguro de Cesantía en Edad Avanzada y Vejez	22,586,616
142001	Aportaciones a FOVISSSTE	35,549,280
143001	Aportaciones al SAR	14,239,752
144001	Cuotas al Seguro de Vida Personal	14,085,360
144002	Cuotas al Seguro de Vida de los Cuerpos de Seguridad y Procuración de Justicia	17,260,800
1500	<i>Otras prestaciones sociales y económicas</i>	248,173,260
153001	Fondo para Pensiones	7,150,500
154001	Prestaciones Establecidas por Condiciones Generales de Trabajo	114,192,000
154002	Compensación Garantizada	93,403,080
154003	Asignaciones Adicionales al Sueldo	5,398,400
154004	Ayuda para Útiles Escolares	22,823,680
154005	Ayuda para Transporte	5,205,600
1600	<i>Previsiones</i>	7,150,500
161001	Previsiones de Carácter Laboral, Económica y de Seguridad Social	7,150,500



Presupuesto de Egresos del Estado de Hidalgo  
Ejercicio Fiscal 2021

*Clasificación por objeto del gasto (capítulo, concepto y partida específica)*

Reporte armonizado 7

	Descripción	Monto Presupuestado
1700	<i>Pago de estímulos a servidores públicos</i>	7,514,514
171001	Estímulos	7,514,514
<b>2000</b>	<b>MATERIALES Y SUMINISTROS</b>	<b>444,840,626</b>
2100	<i>Materiales de administración, emisión de documentos y artículos oficiales</i>	80,552,636
211001	Material de Oficina	20,753,507
211002	Gastos de Oficina	5,722,697
211003	Muebles de Oficina, Estantería y Equipo de Administración	204,222
212001	Materiales y Útiles de Impresión y Reproducción	1,687,205
212002	Materiales y Suministros de Fotografía	731,170
213001	Material Estadístico y Geográfico	69,200
214001	Materiales y Útiles Consumibles para el Procesamiento en Equipos y Bienes Informáticos	39,384,595
214002	Materiales de Grabación	119,339
215001	Suscripciones a Publicaciones y Periódicos	606,429
216001	Material de Limpieza	5,535,127
216002	Material de Aseo Personal	51,500
217001	Material Didáctico	564,173
218001	Placas de Circulación Vehicular	4,229,800
218002	Identificadores e Iconos de Señalización	893,672
2200	<i>Alimentos y utensilios</i>	132,730,514
221001	Alimentación de Personas	2,323,074
221002	Alimentación para Personas Derivado de la Prestación de Servicios Públicos en Cuerpos de Seguridad Pública, de Reinserción Social y Procuración de Justicia	126,318,855
221006	Productos Alimenticios para el Personal Derivado de Actividades Extraordinarias	1,862,800
221007	Productos Alimenticios	240,349
222001	Alimentación de Animales	1,950,436
223001	Utensilios para el Servicio de Alimentación	35,000
2300	<i>Materias primas y materiales de producción y comercialización</i>	1,089,400



Presupuesto de Egresos del Estado de Hidalgo  
Ejercicio Fiscal 2021*Clasificación por objeto del gasto (capítulo, concepto y partida específica)*

## Reporte armonizado 7

	Descripción	Monto Presupuestado
231001	Productos Agrícolas	612,800
232001	Insumos Textiles	2,000
234001	Combustibles, Lubricantes y Aditivos como Materia Prima	1,000
239001	Otros Productos Adquiridos como Materia Prima	473,600
2400	<i>Materiales y artículos de construcción y de reparación</i>	<i>41,568,007</i>
241001	Productos Minerales no Metálicos	1,276,192
242001	Cemento y Productos de Concreto	591,739
243001	Cal, Yeso y Productos de Yeso	76,401
244001	Madera y Productos de Madera	12,857
245001	Vidrio y Productos de Vidrio	12,000
246001	Material Eléctrico	1,636,930
246002	Material Electrónico	271,781
247001	Artículos Metálicos para la Construcción	6,690,964
248001	Materiales Complementarios	140,326
249001	Otros Materiales y Artículos de Construcción y Reparación	30,858,817
2500	<i>Productos químicos, farmacéuticos y de laboratorio</i>	<i>15,461,342</i>
251001	Sustancias Químicas	2,673,526
252001	Plaguicidas, Abonos y Fertilizantes	2,172,211
253001	Medicinas y Productos Farmacéuticos	3,863,070
254001	Materiales, Accesorios y Suministros Médicos	1,727,261
255001	Materiales, Accesorios y Suministros de Laboratorio	1,752,184
256001	Fibras Sintéticas, Hules, Plásticos y Derivados	3,231,648
259001	Otros Productos Químicos	41,442
2600	<i>Combustibles, lubricantes y aditivos</i>	<i>149,194,516</i>
261001	Combustibles y Lubricantes para Vehículos y Equipos Terrestres	149,094,516
261002	Combustibles y Lubricantes para Vehículos Aéreos	100,000
2700	<i>Vestuario, blancos, prendas de protección y artículos deportivos</i>	<i>8,427,995</i>
271001	Vestuario y Uniformes	4,164,916
272001	Prendas de Seguridad y Protección Personal	4,140,709
273001	Artículos Deportivos	52,760





Presupuesto de Egresos del Estado de Hidalgo  
Ejercicio Fiscal 2021

*Clasificación por objeto del gasto (capítulo, concepto y partida específica)*

Reporte armonizado 7

	Descripción	Monto Presupuestado
274001	Productos Textiles	22,705
275001	Blancos y Otros Productos Textiles, excepto Prendas de Vestir	46,906
2900	<i>Herramientas, refacciones y accesorios menores</i>	<i>15,816,215</i>
291001	Herramientas Menores	1,854,565
292001	Refacciones y Accesorios Menores de Edificios	396,251
293001	Refacciones y Accesorios Menores de Mobiliario y Equipo de Administración, Educacional y Recreativo	168,429
294001	Refacciones y Accesorios Menores de Equipo de Cómputo y Tecnologías de la Información	5,388,930
295001	Refacciones y Accesorios Menores de Equipo e Instrumental Médico y de Laboratorio	489,583
296001	Refacciones para vehículos y equipos de transporte	6,733,755
298001	Refacciones y Accesorios Menores de Maquinaria y Otros Equipos	783,368
299001	Refacciones y Accesorios Menores Otros Bienes Muebles	1,334
<b>3000</b>	<b>SERVICIOS GENERALES</b>	<b>2,489,038,713</b>
3100	<i>Servicios básicos</i>	<i>135,968,987</i>
311001	Servicio de Energía Eléctrica	28,766,402
312001	Gas	4,775,677
313001	Servicio de Agua	9,027,668
314001	Servicio Telefónico Tradicional	108,133
316001	Servicios de Telecomunicaciones	2,753,808
316003	Servicios de Internet	1,294,538
317001	Servicios de Acceso de Internet, Redes y Procesamiento de Información	56,898,300
318001	Servicio Postal	1,062,086
319001	Servicios Integrales y Otros Servicios	30,790,839
319004	Servicios Integrales de Infraestructura de Cómputo	491,536
3200	<i>Servicios de arrendamiento</i>	<i>169,273,773</i>
322001	Arrendamiento de Edificios	73,737,516
323001	Arrendamiento de Equipo y Bienes Informáticos	10,802
323002	Arrendamiento de Equipo de Fotocopiado	10,041,802



Presupuesto de Egresos del Estado de Hidalgo  
Ejercicio Fiscal 2021*Clasificación por objeto del gasto (capítulo, concepto y partida específica)*

## Reporte armonizado 7

	Descripción	Monto Presupuestado
323004	Servicios de Mantenimiento de Aplicaciones Informáticas	216,000
325001	Arrendamiento de Vehículos y Equipo de Transporte	73,094,599
326001	Arrendamiento de Maquinaria, Otros Equipos y Herramientas	8,711,724
327001	Arrendamiento de Activos Intangibles	2,992,250
329001	Otros Arrendamientos	469,080
3300	<i>Servicios profesionales, científicos, técnicos y otros servicios</i>	<i>1,086,246,282</i>
331001	Servicios Legales	2,358,060
331002	Servicios de Contabilidad, Auditoría y Servicios Relacionados	64,000
331003	Servicios de Consultoría y Asesoría	17,626,618
333001	Servicios de Informática	9,301,950
334001	Capacitación	54,470,519
335001	Servicios de Investigación Científica y Desarrollo	16,400
336001	Servicios de Apoyo Administrativo, Fotocopiado e Impresión	2,454,225
336002	Formas Valoradas	6,671,279
337001	Servicios de Protección y Seguridad	531,742,179
337002	Servicio integral de arrendamiento inteligente	292,338,435
338001	Servicios de Vigilancia	33,324,947
339001	Estudios e Investigaciones	1,642,271
339003	Servicios Integrales	53,316,179
339005	Servicios complementarios de Control Vehicular	80,919,220
3400	<i>Servicios financieros, bancarios y comerciales</i>	<i>120,629,988</i>
341001	Servicios Financieros y Bancarios	17,001,935
345001	Seguros	41,386,892
345002	Seguros Catastróficos	60,000,000
347001	Fletes y Maniobras	2,241,161
3500	<i>Servicios de instalación, reparación, mantenimiento y conservación</i>	<i>62,864,100</i>
351001	Conservación y Mantenimiento Menor de Inmuebles	14,342,675
352001	Mantenimiento de Mobiliario y Equipo de Administración, Educacional y Recreativo	1,379,382



Presupuesto de Egresos del Estado de Hidalgo  
Ejercicio Fiscal 2021

*Clasificación por objeto del gasto (capítulo, concepto y partida específica)*

Reporte armonizado 7

	Descripción	Monto Presupuestado
352002	Mantenimiento de Equipo y Aparatos de Comunicación y Telecomunicación	316,713
353001	Instalación, Reparación y Mantenimiento de Bienes Informáticos	1,630,099
354001	Instalación, Reparación y Mantenimiento de Equipo e Instrumental Médico y de Laboratorio	71,920
355001	Mantenimiento de Vehículos	20,003,423
355002	Reparación Mayor de Vehículos	500,000
356001	Reparación y Mantenimiento de Equipo de Defensa y Seguridad	36,000
357001	Mantenimiento de Maquinaria y Equipo	4,463,474
357003	Mantenimiento de Señalizaciones	1,059,409
358001	Servicios de Limpieza y Manejo de Desechos	18,686,905
359001	Servicios de Jardinería y Fumigación	374,100
3600	<i>Servicios de comunicación social y publicidad</i>	205,841,461
361001	Difusión de Programas y Actividades Gubernamentales	192,453,439
361002	Impresiones y Publicaciones Oficiales	3,232,977
362001	Difusión por Radio, Televisión y Otros Medios de Mensajes Comerciales para Promover la Venta de Bienes o Servicios	8,466,353
363001	Servicios de Creatividad, Preproducción y Producción de Publicidad, excepto Internet	934,692
364001	Servicios de Revelado e Impresión de Fotografías	129,000
365001	Servicios de la Industria Fílmica, del Sonido y del Video	100,000
366001	Servicio de Creación y Difusión de Contenido Exclusivamente a Través de Internet	409,000
369001	Otros Servicios de Información	116,000
3700	<i>Servicios de traslado y viáticos</i>	50,159,434
371001	Pasajes Aéreos	679,130
372001	Pasajes Terrestres	4,343,915
375001	Viáticos en el País	44,185,533
376001	Viáticos en el Extranjero	563,383
378001	Servicios Integrales de Traslado y Viáticos	354,000
379001	Otros Servicios de Traslado y Hospedaje	33,473



Presupuesto de Egresos del Estado de Hidalgo  
Ejercicio Fiscal 2021*Clasificación por objeto del gasto (capítulo, concepto y partida específica)*

## Reporte armonizado 7

Descripción		Monto Presupuestado
3800	<i>Servicios oficiales</i>	143,581,995
381001	Gastos de Ceremonial	170,102
382001	Gastos de Orden Social y Cultural	141,950,893
382002	Eventos Culturales	732,000
384001	Exposiciones	710,000
385001	Gastos de Representación	19,000
3900	<i>Otros servicios generales</i>	514,472,693
391001	Servicios Funerarios y de Cementerios	300,000
392001	Pago de ISR	409,927,152
392002	Pago de IVA	262,069
392005	Pago de Otros Impuestos	2,773,408
392006	Pago de Derechos	12,863,115
394001	Gastos Derivados de una Resolución Judicial	1,317,949
395001	Penas, Multas, Accesorios y Actualizaciones	100,000
398001	Impuesto sobre Nóminas y Otros que se Deriven de una Relación Laboral	85,924,800
399001	Servicio de Exámenes Toxicológicos	53,000
399002	Servicio de Exámenes de Laboratorio	942,800
399005	Pensiones para Vehículos Oficiales	8,400
<b>4000</b>	<b>TRANSFERENCIAS, ASIGNACIONES, SUBSIDIOS Y OTRAS</b>	
<b>33,504,860,746</b>		
	<b>AYUDAS</b>	
4100	<i>Transferencias internas y asignaciones al sector público</i>	31,247,631,271
411001	Asignaciones Presupuestarias al Poder Ejecutivo	63,340,674
412001	Asignaciones Presupuestarias al Poder Legislativo	318,716,457
413001	Asignaciones Presupuestarias al Poder Judicial	632,874,561
414001	Asignaciones Presupuestarias a Órganos Autónomos	655,333,526
415001	Transferencias Internas Otorgadas a Entidades Paraestatales No Empresariales y No Financieras	29,575,116,053
419001	Transferencias Internas Otorgadas a Fideicomisos Públicos Financieros	2,250,000
4200	<i>Transferencias al resto del sector público</i>	1,428,315,284



Presupuesto de Egresos del Estado de Hidalgo  
Ejercicio Fiscal 2021

*Clasificación por objeto del gasto (capítulo, concepto y partida específica)*

Reporte armonizado 7

	Descripción	Monto Presupuestado
421001	Transferencias Otorgadas a Organismos Entidades Paraestatales no Empresariales y No Financieras	364,234,983
422001	Transferencias Otorgadas para Entidades Paraestatales Empresariales y No Financieras	1,000,000
422003	Transferencias Indirectas	736,577,379
422004	Transferencias Especificas y/o Extraordinarias	1,113,647
424001	Transferencias Otorgadas a Entidades Federativas y Municipios	325,389,275
4300	<i>Subsidios y subvenciones</i>	<i>59,204,600</i>
431001	Subsidios a la Producción	44,700,600
438001	Subsidios a Entes Públicos de la Administración Estatal y Municipal	7,204,000
439001	Otros Subsidios	7,300,000
4400	<i>Ayudas sociales</i>	<i>451,664,964</i>
441001	Ayudas Sociales a Personas	146,805,964
441002	Premios, Recompensas, Pensiones de Gracia y Pensión Recreativa Estudiantil	128,000
442001	Becas y Otras Ayudas para Programas de Capacitación	278,831,000
445002	Subsidios a Organizaciones Diversas	25,900,000
4500	<i>Pensiones y jubilaciones</i>	<i>269,125,955</i>
451001	Pensiones	46,592,090
452001	Jubilaciones	222,533,865
4800	<i>Donativos</i>	<i>48,918,672</i>
481001	Donativos a Instituciones sin Fines de Lucro	48,918,672
<b>5000</b>	<b>BIENES MUEBLES, INMUEBLES E INTANGIBLES</b>	<b>11,604,016</b>
5100	<i>Mobiliario y equipo de administración</i>	<i>7,730,752</i>
511001	Muebles de Oficina y Estantería	424,399
512001	Muebles, excepto de Oficina y Estantería	50,000
515001	Bienes Informáticos	7,256,353
5200	<i>Mobiliario y equipo educacional y recreativo</i>	<i>511,195</i>
521001	Equipos y Aparatos Audiovisuales	273,792
523001	Cámaras Fotográficas y de Video	237,402



Presupuesto de Egresos del Estado de Hidalgo  
Ejercicio Fiscal 2021*Clasificación por objeto del gasto (capítulo, concepto y partida específica)*

## Reporte armonizado 7

Descripción		Monto Presupuestado
5400	<i>Vehículos y equipo de transporte</i>	920,068
541001	Vehículos y Equipo Terrestre	900,000
545001	Vehículos y Equipo Acuático	20,068
5600	<i>Maquinaria, otros equipos y herramientas</i>	1,489,156
564001	Sistemas de Aire Acondicionado, Calefacción y de Refrigeración Industrial y Comercial	100,000
565001	Equipos y Aparatos de Comunicación y Telecomunicación	450,000
567001	Herramientas y Máquinas-Herramienta	56,267
569001	Otros Equipos	882,889
5900	<i>Activos intangibles</i>	952,846
591001	Software	454,816
597001	Licencias Informáticas e Intelectuales	498,030
<b>6000</b>	<b>INVERSIÓN PÚBLICA</b>	<b>1,805,702,348</b>
6100	<i>Obra pública en bienes de dominio público</i>	1,801,400,422
611001	Edificación Habitacional	156,610,517
612001	Edificación no Habitacional	914,375,084
613001	Construcción de Obras para el Abastecimiento de Agua, Petróleo, Gas, Electricidad y Telecomunicaciones	45,335,943
614001	División de Terrenos y Construcción de Obras de Urbanización	150,680,228
615001	Construcción de Vías de Comunicación	516,108,059
619001	Trabajos de Acabados en Edificaciones y Otros Trabajos Especializados	18,290,591
6200	<i>Obra pública en bienes propios</i>	4,301,926
622001	Edificación no Habitacional	4,301,926
<b>7000</b>	<b>INVERSIONES FINANCIERAS Y OTRAS PROVISIONES</b>	<b>262,339,506</b>
7200	<i>Acciones y participaciones de capital</i>	7,239,657
724001	Acciones y Participaciones de Capital en el Sector Privado con Fines de Política Económica	7,239,657
7500	<i>Inversiones en fideicomisos, mandatos y otros análogos</i>	58,000,000
751001	Inversiones en Fideicomisos del Poder Ejecutivo	58,000,000



Presupuesto de Egresos del Estado de Hidalgo  
Ejercicio Fiscal 2021

*Clasificación por objeto del gasto (capítulo, concepto y partida específica)*

Reporte armonizado 7

Descripción		Monto Presupuestado
7900	<i>Provisiones para contingencias y otras erogaciones especiales</i>	197,099,849
799001	Provisiones Salariales y Contribuciones Federales	152,882,276
799002	Provisiones por Condiciones Generales del Trabajo	44,217,573
<b>8000</b>	<b>PARTICIPACIONES Y APORTACIONES</b>	<b>8,452,243,725</b>
8100	<i>Participaciones</i>	4,341,444,432
813001	Participaciones de las Entidades Federativas a los Municipios	4,341,444,432
8300	<i>Aportaciones</i>	4,101,690,793
833001	Aportaciones de las Entidades Federativas a los Municipios	4,101,690,793
8500	<i>Convenios</i>	9,108,500
851001	Convenios de Reasignación	1,980,000
853001	Otros Convenios	7,128,500
<b>9000</b>	<b>DEUDA PÚBLICA</b>	<b>555,390,486</b>
9100	<i>Amortización de la deuda pública</i>	321,847,605
911002	Fondos de Provisión y Reserva para Pago de Capital	321,847,605
9200	<i>Intereses de la deuda pública</i>	228,129,781
921002	Fondos de Provisión y Reserva para Pago de Intereses	228,129,781
9400	<i>Gastos de la deuda pública</i>	4,613,100
941001	Gastos de la Deuda Pública Interna	4,613,100
9500	<i>Costo por coberturas</i>	800,000
951001	Costos por Coberturas	800,000
<b>Total</b>		<b>50,273,382,361</b>



Presupuesto de Egresos del Estado de Hidalgo  
Ejercicio Fiscal 2021

Programas con recursos concurrentes por orden de gobierno

Reporte armonizado 8

Nombre del Programa Monto Total a	Federal		Estatal		Municipal		Otros		Ij=c+e+g+i
	Dependencia / Entidad b	Aportación (Monto) c	Dependencia / Entidad d	Aportación (Monto) e	Dependencia / Entidad f	Aportación (Monto) g	Dependencia / Entidad h	Aportación (Monto)	
Programa Federal de 117,341,270 Agua y Saneamiento (PROAGUA)	Comisión Nacional del Agua	66,141,836	Comisión Estatal del Agua y Alcantarillado	28,550,000		22,649,434	N/A	0	
Proyecto Ejecutivo de 12,500,000 Modernización Catastral	Secretaría de Desarrollo Agrario, Territorial y Urbano	7,500,000	Instituto Catastral del Estado de Hidalgo	5,000,000		0	N/A	0	
Recursos Convenidos 79,000,000 SADER - Estado de Hidalgo	Secretaría de Desarrollo Rural	49,000,000	Secretaría de Agricultura y Agropecuario	30,000,000	Desarrollo	0	N/A	0	
Recursos Convenidos 96,577,990 CONAGUA - Estado de Hidalgo	Comisión Nacional del Agua	71,577,990	Secretaría de Desarrollo Agropecuario (Dirección General de Agricultura e Infraestructura Hidroagrícola)	25,000,000		0	N/A	0	
Fondo de Aportaciones 246,574,168 para la Seguridad Pública	Secretariado Ejecutivo del Sistema Nacional de Seguridad Pública	196,574,168	Secretariado Ejecutivo del Consejo Estatal de Seguridad Pública	50,000,000		0	N/A	0	
<b>Total</b>		<b>390,793,994</b>		<b>138,550,000</b>		<b>22,649,434</b>		<b>551,993,428</b>	





Presupuesto de Egresos del Estado de Hidalgo  
Ejercicio Fiscal 2021

Proyecciones de ingresos 2021-2026

Reporte armonizado 9

Concepto (b)	2021 (c)	2022 (d)	2023 (d)	2024 (d)	2025 (d)	2026 (d)
<b>1. Ingresos de Libre Disposición</b>	<b>22,796,659,289</b>	<b>24,966,549,176</b>	<b>27,134,702,790</b>	<b>29,202,053,669</b>	<b>30,594,076,677</b>	
<b>32,203,878,259</b>						
<b>(1=A+B+C+D+E+F+G+H+I+J+K+L)</b>						
A. Impuestos	1,482,686,432	1,543,074,179	1,697,381,597	1,767,119,756	1,867,119,756	
1,967,119,756						
B. Cuotas y Aportaciones de Seguridad Social	0	0	0	0	0	0
C. Contribuciones de Mejoras	21,735,000	22,301,358	22,411,358	22,511,358	22,628,358	
22,743,358						
D. Derechos	1,082,191,514	1,138,710,411	1,286,742,764	1,454,019,323	1,543,041,835	
1,656,637,274						
E. Productos	183,899,495	191,568,115	195,399,477	539,275	566,239	596,239
F. Aprovechamientos	96,954,766	97,538,462	103,390,770	109,594,216	116,169,869	
122,745,522						
G. Ingresos por Venta de Bienes y Prestación de Servicios	1,832,634,067	1,896,776,259	1,963,163,428	2,031,874,148	2,102,989,744	
2,176,594,385						
H. Participaciones	17,817,282,413	19,788,926,522	21,569,929,910	23,511,223,601	24,627,233,725	
25,933,684,761						
I. Incentivos Derivados de la Colaboración Fiscal	279,275,602	287,653,870	296,283,486	305,171,991	314,327,150	
323,756,965						
J. Transferencias y Asignaciones	0	0	0	0	0	0
K. Convenios	0	0	0	0	0	0
L. Otros Ingresos de Libre Disposición	0	0	0	0	0	0
<b>2. Transferencias Federales Etiquetadas</b>	<b>27,476,723,072</b>	<b>28,448,449,853</b>	<b>29,755,865,851</b>	<b>30,142,079,458</b>	<b>31,610,791,345</b>	
<b>32,121,100,143</b>						
<b>(2=A+B+C+D+E)</b>						
A. Aportaciones	24,643,619,496	25,569,008,702	26,847,459,137	27,189,832,094	28,599,323,699	
29,079,289,884						
B. Convenios	7,945,701	8,184,072	8,429,594	8,766,778	9,117,449	
9,436,560						
C. Fondos Distintos de Aportaciones	743,130	747,007	761,947	777,186	792,730	800,657
D. Transferencias, Asignaciones, Subsidios y Subvenciones, y	2,824,414,745	2,870,510,071	2,899,215,172	2,942,703,400	3,001,557,468	
3,031,573,042						
Pensiones y Jubilaciones						
E. Otras Transferencias Federales Etiquetadas	0	0	0	0	0	0
<b>3. Ingresos Derivados de Financiamientos (3=A)</b>	<b>0</b>	<b>0</b>	<b>0</b>	<b>0</b>	<b>0</b>	<b>0</b>
A. Ingresos Derivados de Financiamientos	0	0	0	0	0	0
<b>4. Total de Ingresos Projectados (4=1+2+3)</b>	<b>50,273,382,361</b>	<b>53,414,999,029</b>	<b>56,890,568,640</b>	<b>59,344,133,127</b>	<b>62,204,868,022</b>	
<b>64,324,978,402</b>						
<b>Datos Informativos</b>						
1.- Ingresos Derivados de Financiamientos con Fuente de Pago de Recursos de Libre Disposición	0	0	0	0	0	0
2.- Ingresos Derivados de Financiamientos con Fuente de Pago de Transferencias Federales Etiquetadas	0	0	0	0	0	0
<b>3.- Ingresos Derivados de Financiamiento (3=1+2)</b>	<b>0</b>	<b>0</b>	<b>0</b>	<b>0</b>	<b>0</b>	<b>0</b>

Gobierno del Estado de Hidalgo



Presupuesto de Egresos del Estado de Hidalgo  
Ejercicio Fiscal 2021

Proyecciones de egresos 2021-2026

Reporte armonizado 10

Concepto (b) 2026 (d)	2021 (c)	2022 (d)	2023 (d)	2024 (d)2025	(d)
<b>1. Gasto No Etiquetado (1=A+B+C+D+E+F+G+H+I)</b>	<b>22,796,659,289</b>	<b>24,098,354,722</b>	<b>25,608,819,487</b>	<b>26,773,727,114</b>	<b>28,100,916,993</b>
<b>29,184,574,648</b>					
A. Servicios Personales 3,185,625,524	2,747,948,561	2,830,387,018	2,915,298,628	3,002,757,587	3,092,840,315
B. Materiales y Suministros 513,738,975	410,283,538	429,156,581	448,897,783	469,547,082	491,146,247
C. Servicios Generales 3,083,582,877	2,462,618,869	2,575,899,337	2,694,390,706	2,818,332,679	2,947,975,982
D. Transferencias, Asignaciones, Subsidios y Otras Ayudas 15,620,777,679	12,152,520,550	13,027,966,213	13,965,957,600	14,525,820,141	15,213,403,927
E. Bienes Muebles, Inmuebles e Intangibles 10,285,849	8,214,511	8,592,379	8,987,628	9,401,059	9,833,508
F. Inversión Pública 154,103,631	123,070,637	128,731,886	134,653,553	140,847,617	147,326,607
G. Inversiones Financieras y Otras Provisiones 322,116,396	257,249,423	269,082,896	281,460,710	294,407,902	307,950,666
H. Participaciones y Aportaciones 5,927,075,397	4,341,444,432	4,521,737,441	4,838,259,062	5,176,937,197	5,539,322,801
I. Deuda Pública 367,268,320	293,308,768	306,800,971	320,913,816	335,675,852	351,116,941
<b>2. Gasto Etiquetado (2=A+B+C+D+E+F+G+H+I)</b>	<b>27,476,723,072</b>	<b>29,316,644,307</b>	<b>31,281,749,153</b>	<b>32,570,406,013</b>	<b>34,103,951,029</b>
<b>35,140,403,754</b>					
A. Servicios Personales	0	0	0	0	0 0
B. Materiales y Suministros 41,659,350	33,270,097	34,800,521	36,401,345	38,075,807	39,827,294
C. Servicios Generales 14,687,668	11,729,903	12,269,479	12,833,875	13,424,233	14,041,747
D. Transferencias, Asignaciones, Subsidios y Otras Ayudas 28,434,252,754	22,121,039,555	23,714,599,348	25,422,010,126	26,441,118,991	27,692,716,804
E. Bienes Muebles, Inmuebles e Intangibles	0	0	0	0	0 0
F. Inversión Pública 1,185,680,253	946,911,006	990,468,912	1,036,030,482	1,083,687,884	1,133,537,527
G. Inversiones Financieras y Otras Provisiones	0	0	0	0	0 0
H. Participaciones y Aportaciones 5,135,956,545	4,101,690,793	4,290,368,569	4,487,725,524	4,694,160,898	4,910,092,299
I. Deuda Pública 328,167,183	262,081,718	274,137,477	286,747,801	299,938,200	313,735,357
<b>3. Total de Egresos proyectados (3 = 1 + 2)</b>	<b>50,273,382,361</b>	<b>53,414,999,029</b>	<b>56,890,568,640</b>	<b>59,344,133,127</b>	<b>62,204,868,022</b>
<b>64,324,978,402</b>					



Presupuesto de Egresos del Estado de Hidalgo  
Ejercicio Fiscal 2021

Resultados de ingresos 2015-2020

Reporte armonizado 11

(d) Concepto (b)	2015' (c)	2016' (c)	2017' (c)	2018' (c)	2019' (c)2020 <sup>2</sup>
<b>1. Ingresos de Libre Disposición</b>	<b>17,015,986,473</b>	<b>17,975,436,431</b>	<b>19,505,433,613</b>	<b>21,517,001,420</b>	<b>23,756,430,809</b>
<b>23,189,458,549</b> <b>(1=A+B+C+D+E+F+G+H+I+J+K+L)</b>					
A. Impuestos	1,099,402,994	1,394,874,430	1,113,142,898	1,348,522,089	1,365,814,790
1,394,734,937					
B. Cuotas y Aportaciones de Seguridad Social	0	0	0	0	0
C. Contribuciones de Mejoras	17,277,096	21,217,401	15,420,003	19,709,908	21,254,022
41,810,644					
D. Derechos	2,604,733,702	2,162,537,109	2,429,017,625	2,955,039,732	1,002,347,800
848,136,162					
E. Productos	977,215,332	304,561,726	389,015,924	449,780,307	227,870,044
204,314,814					
F. Aprovechamientos	103,888,925	142,437,590	200,302,291	376,019,923	342,995,469
217,374,894					
G. Ingresos por Venta de Bienes y Prestación de Servicios	63,974,572	0	0	0	2,019,223,027
1,630,296,657					
H. Participaciones	11,332,444,300	13,370,613,247	14,464,290,134	15,874,524,384	18,260,075,283
18,298,177,343					
I. Incentivos Derivados de la Colaboración Fiscal	640,877,409	579,194,928	894,244,738	493,405,077	516,850,372
554,613,099					
J. Transferencias y Asignaciones	0	0	0	0	0
K. Convenios	176,172,142	0	0	0	0
L. Otros Ingresos de Libre Disposición	0	0	0	0	0
<b>2. Transferencias Federales Etiquetadas</b>	<b>28,241,573,859</b>	<b>29,882,720,447</b>	<b>30,273,866,660</b>	<b>31,004,935,003</b>	<b>30,849,259,923</b>
<b>28,454,143,205</b> <b>(2=A+B+C+D+E)</b>					
A. Aportaciones	20,019,988,147	21,013,559,112	22,192,855,213	23,230,565,947	24,707,281,439
23,999,557,051					
B. Convenios	3,880,256,144	4,151,862,120	4,035,731,622	4,417,715,395	3,399,868,763
1,368,694,250					
C. Fondos Distintos de Aportaciones	561,065	639,838	6,256,133	750,520	769,433
737,549					
D. Transferencias, Subsidios y Subvenciones, y Pensiones y Jubilaciones	4,340,768,502	4,716,659,377	4,039,023,693	3,355,903,141	2,741,340,288
3,085,154,354					
E. Otras Transferencias Federales Etiquetadas	0	0	0	0	0
<b>3. Ingresos Derivados de Financiamientos (3=A)</b>	<b>3,024,024,182</b>	<b>0</b>	<b>0</b>	<b>0</b>	<b>1,671,622,307</b>
A. Ingresos Derivados de Financiamientos	3,024,024,182	0	0	0	1,671,622,307
<b>4. Total de Resultados de Ingresos (4=1+2+3)</b>	<b>48,281,584,514</b>	<b>47,858,156,878</b>	<b>49,779,300,273</b>	<b>52,521,936,423</b>	<b>56,277,313,039</b>
<b>51,643,601,754</b> <b>Datos Informativos</b>					
1.- Ingresos Derivados de Financiamientos con Fuente de Pago de Recursos de Libre Disposición	0	0	0	0	0
2.- Ingresos Derivados de Financiamientos con Fuente de Pago de Transferencias Federales Etiquetadas	0	0	0	0	0
<b>3.- Ingresos Derivados de Financiamiento (3=1+2)</b>	<b>0</b>	<b>0</b>	<b>0</b>	<b>0</b>	<b>0</b>

<sup>1</sup>. Los importes corresponden al momento contable de los ingresos devengados.

<sup>2</sup>. Los importes corresponden a los ingresos devengados al cierre trimestral más reciente disponible y estimados para el resto del ejercicio.

Gobierno del Estado de Hidalgo



Presupuesto de Egresos del Estado de Hidalgo  
Ejercicio Fiscal 2021

Resultados de egresos 2015-2020

## Reporte armonizado 12

Concepto (b) 2020 <sup>2</sup> (d)	2015 <sup>1</sup> (c)	2016 <sup>1</sup> (c)	2017 <sup>1</sup> (c)	2018 <sup>1</sup> (c)	2019 <sup>1</sup> (c)
<b>1. Gasto No Etiquetado (1=A+B+C+D+E+F+G+H+I)</b> <b>21,436,465,212</b>	<b>13,786,784,553</b>	<b>14,104,369,136</b>	<b>15,829,608,376</b>	<b>17,217,691,129</b>	<b>21,824,695,146</b>
A. Servicios Personales 2,494,059,145	2,113,689,752	2,235,583,382	2,192,837,559	2,311,200,425	2,411,974,984
B. Materiales y Suministros 490,595,388	323,013,429	290,550,339	286,412,971	332,315,044	438,679,225
C. Servicios Generales 2,190,703,681	1,321,297,157	1,307,229,938	1,950,082,474	2,049,888,589	2,603,958,516
D. Transferencias, Asignaciones, Subsidios y Otras Ayudas 9,443,485,660	5,951,308,804	6,143,814,986	6,848,841,018	7,520,643,778	8,605,609,754
E. Bienes Muebles, Inmuebles e Intangibles 184,633,319	183,842,295	67,901,386	21,542,809	48,170,664	53,916,744
F. Inversión Pública 1,735,795,966	39,823,181	114,175,231	31,417,424	69,263,430	667,326,423
G. Inversiones Financieras y Otras Provisiones 85,582,904	128,500,159	120,588,115	141,273,163	123,002,089	91,843,972
H. Participaciones y Aportaciones 4,345,048,975	3,289,731,429	3,588,471,659	3,901,856,258	4,290,287,086	4,827,832,195
I. Deuda Pública 466,560,173	435,578,347	236,054,100	455,344,700	472,920,023	2,123,553,334
<b>2. Gasto Etiquetado (2=A+B+C+D+E+F+G+H+I)</b> <b>30,207,136,543</b>	<b>29,455,163,475</b>	<b>28,723,000,109</b>	<b>28,362,156,271</b>	<b>29,228,706,558</b>	<b>31,306,060,614</b>
A. Servicios Personales 13,541	7,358,440	3,852,934	2,210,593	1,350,560	31,282
B. Materiales y Suministros 44,796,853	68,184,953	36,576,532	23,988,625	10,328,149	71,271,149
C. Servicios Generales 251,126,760	140,586,882	193,777,133	571,480,283	302,951,204	386,563,774
D. Transferencias, Asignaciones, Subsidios y Otras Ayudas 23,828,499,091	22,035,716,994	23,727,647,606	22,774,069,308	23,502,799,177	24,472,137,426
E. Bienes Muebles, Inmuebles e Intangibles 46,868,949	157,330,562	59,393,562	38,473,429	17,185,771	62,179,633
F. Inversión Pública 1,820,461,983	823,350,539	525,785,051	306,397,779	392,121,331	1,656,875,122
G. Inversiones Financieras y Otras Provisiones 71,977,764	68,210,039	98,489,490	20,000,000	192,804,379	75,399,799
H. Participaciones y Aportaciones 3,873,887,494	3,606,749,589	3,877,429,400	4,405,992,357	4,558,387,885	4,304,319,438
I. Deuda Pública 269,504,107	2,547,675,477	200,048,400	219,543,895	250,778,102	277,282,992
<b>3. Total de Resultados de Egresos (3=1+2)</b> <b>51,643,601,754</b>	<b>43,241,948,028</b>	<b>42,827,369,245</b>	<b>44,191,764,647</b>	<b>46,446,397,686</b>	<b>53,130,755,760</b>

1. Los importes corresponden a los egresos totales devengados.

2. Los importes corresponden a los egresos devengados al cierre trimestral más reciente disponible y estimados para el resto del ejercicio.



Presupuesto de Egresos del Estado de Hidalgo  
Ejercicio Fiscal 2021

Informe sobre estudios actuariales

Reporte armonizado 13

Concepto	Pensiones y jubilaciones	Salud	Riesgos de trabajo	Invalidez y vida	Otras prestaciones sociales	Total
Tipo de Sistema						
Prestación laboral o Fondo general para trabajadores del estado o municipio	Prestación Laboral	Prestación Laboral	Prestación Laboral	Prestación Laboral	Prestación	Laboral
Beneficio definido, Contribución definida o Mixto	Beneficio Definido	Beneficio Definido	Beneficio Definido	Beneficio Definido	Beneficio	Definido
<b>Beneficio Definido</b>						
Población afiliada						
Activos	15,292		15,292	15,292	15,292	15,292
Edad máxima	87.00		87.00	87.00	87.00	87.00
Edad mínima	19.00		19.00	19.00	19.00	19.00
Edad promedio	42.74		42.74	42.74	42.74	42.74
Pensionados y Jubilados	1,217		81	464		1,762
Edad máxima	90.00		90.00	90.00		90.00
Edad mínima	19.00		22.00	20.00		19.00
Edad promedio	68.80		58.84	69.50		68.53
Beneficiarios	0					0
Promedio de años de servicio (trabajadores activos)	12.50		12.50	12.50	12.50	12.50
Aportación individual al plan de pensión como % del salario *	0.00%		0.00%	0.00%	0.00%	0.00%
Aportación del ente público al plan de pensión como % del salario *	0.00%		0.00%	0.00%	0.00%	0.00%
Crecimiento esperado de los pensionados y jubilados (como %)	17.02%		2.14%	6.26%	NA	13.50%
Crecimiento esperado de los activos (como %)	0.56%		0.56%	0.56%	0.56%	0.56%
Edad de Jubilación o Pensión	ND		ND	ND	ND	ND
Esperanza de vida	15.81		23.68	15.76	NA	16.15
Ingresos del Fondo						
Ingresos Anuales al Fondo de Pensiones	0.00		0.00	0.00	0.00	0.00
Nómina anual						
Activos	643,272,507.60		643,272,507.60	643,272,507.60	643,272,507.60	
Pensionados y Jubilados	67,207,560.00		4,216,719.60	22,581,450.00	0.00	94,005,729.60
Beneficiarios de Pensionados y Jubilados	0.00		0.00	0.00	0.00	0.00
Monto mensual por pensión						
Máximo	24,323.00		19,530.00	23,261.00		24,323.00
Mínimo	834.00		833.00	858.00		833.00
Promedio	4,602.00		4,338.19	4,055.58		4,445.98
Monto de la reserva	0.00					0.00



Presupuesto de Egresos del Estado de Hidalgo  
Ejercicio Fiscal 2021

Informe sobre estudios actuariales

Reporte armonizado 13

Concepto	Pensiones y jubilaciones	Salud	Riesgos de trabajo	Invalidez y vida	Otras prestaciones sociales	Total
	a	b	c	d	e	
Valor presente de las obligaciones						
Pensiones y Jubilaciones en curso de pago 2,509,575,611.88	1,467,284,095.76	0.00	111,193,805.12	486,497,994.73	444,599,716.26	
Generación actual 6,790,492,336.80	4,665,808,891.39	915,960,241.42	5,623,516.33	75,618,668.78	1,127,481,018.88	
Generaciones futuras 3,368,486,849.30	237,388,936.99	2,453,824,361.68	0.00	0.00	677,273,550.63	
Valor presente de las contribuciones asociadas a los sueldos futuros de cotización 2.00%						
Generación actual	0.00		0.00	0.00	0.00	0.00
Generaciones futuras	0.00		0.00	0.00	0.00	0.00
Valor presente de aportaciones futuras						
Generación actual	0.00		0.00	0.00	0.00	0.00
Generaciones futuras	0.00		0.00	0.00	0.00	0.00
Otros Ingresos	0.00		0.00	0.00	0.00	0.00
Déficit/superávit actuarial						
Generación actual (9,300,067,948.67)	(6,133,092,987.16)		(116,817,321.44)	(562,116,663.51)	(1,572,080,735.14)	
Generaciones futuras (3,368,486,849.3)	(237,388,936.99)		0.00	0.00	(677,273,550.63)	
Periodo de suficiencia						
Año de descapitalización	2019		2019	2019	2019	2019
Tasa de rendimiento	2.00%		2.00%	2.00%	2.00%	2.00%
Estudio actuarial						
Año de elaboración del estudio actuarial	2019		2019	2019	2019	2019
Empresa que elaboró el estudio actuarial	Valuaciones		Valuaciones	Valuaciones	Valuaciones	
Valuaciones	Actuariales del Actuariales del Norte, S. C.		Actuariales del Norte, S. C.	Actuariales del Norte, S. C.	Actuariales del Norte, S. C.	del Norte, S. C.



Presupuesto de Egresos del Estado de Hidalgo  
Ejercicio Fiscal 2021

*Erogaciones para la igualdad entre mujeres y hombres*

Transversal 1

Descripción	Monto Presupuestado
<b>Secretaría de Gobierno</b>	<b>16,751,242</b>
Certeza y Seguridad Jurídica	1,400,614
<b>11 Secretaría de Gobierno</b>	<b>1,400,614</b>
15 Coordinación General Jurídica	1,400,614
Acceso de las Mujeres a una Vida Libre de Violencia (justicia para las mujeres)	4,430,422
<b>40 Organismos Descentralizados</b>	<b>4,430,422</b>
70 Centro de Justicia para Mujeres del Estado de Hidalgo	4,430,422
Igualdad Sustantiva entre Mujeres y Hombres	10,920,206
<b>40 Organismos Descentralizados</b>	<b>10,920,206</b>
07 Instituto Hidalguense de las Mujeres	2,920,206
80 Ciudad de las Mujeres	8,000,000
<b>Desarrollo Social</b>	<b>2,533,833</b>
Fomento a la Seguridad Alimentaria	974,041
<b>13 Secretaría de Desarrollo Social</b>	<b>974,041</b>
08 Dirección General de Fomento a la Seguridad Alimentaria	974,041
Fomento Artesanal	1,559,792
<b>13 Secretaría de Desarrollo Social</b>	<b>1,559,792</b>
04 Dirección General de Fomento Artesanal	1,559,792
<b>Obras Públicas y Ordenamiento Territorial</b>	<b>134,893,187</b>
Agua, Alcantarillado y Saneamiento	134,893,187
<b>40 Organismos Descentralizados</b>	<b>134,893,187</b>
19 Comisión de Agua y Alcantarillado de Sistemas Intermunicipales	134,893,187
<b>Desarrollo Económico</b>	<b>108,854</b>
Fortalecer la Actividad Económica Existente	108,854
<b>17 Secretaría de Desarrollo Económico</b>	<b>108,854</b>
05 Subsecretaría de Fomento Económico	73,860



Presupuesto de Egresos del Estado de Hidalgo  
Ejercicio Fiscal 2021*Erogaciones para la igualdad entre mujeres y hombres*

## Transversal 1

Descripción	Monto Presupuestado
07 Dirección General de Fomento Económico	34,994
<b>Desarrollo Agropecuario</b>	<b>23,857,840</b>
Infraestructura Agrícola	699,000
<b>18 Secretaría de Desarrollo Agropecuario</b>	<b>699,000</b>
02 Subsecretaría de Desarrollo Agropecuario	179,000
03 Dirección General de Agricultura e Infraestructura Hidroagrícola	520,000
Ganadería y Fomento Lechero	520,000
<b>18 Secretaría de Desarrollo Agropecuario</b>	<b>520,000</b>
04 Dirección General de Ganadería	320,000
15 Dirección General de Fomento Lechero	200,000
Desarrollo Rural	21,662,840
<b>18 Secretaría de Desarrollo Agropecuario</b>	<b>21,662,840</b>
01 Secretaría de Desarrollo Agropecuario	16,884,150
05 Dirección General para la Huasteca Hidalguense	250,000
06 Subsecretaría de Desarrollo Rural	130,000
07 Dirección General de Desarrollo Rural	90,000
08 Dirección General de Silvicultura y Acuacultura	2,590,690
09 Dirección General para el Desarrollo Agropecuario y Maquinaria	1,239,000
12 Subsecretaría de Planeación y Evaluación Sectorial	354,000
13 Dirección General de Programas Estratégicos y Evaluación	125,000
Agronegocios y Fomento al Crédito	700,000
<b>18 Secretaría de Desarrollo Agropecuario</b>	<b>700,000</b>
10 Subsecretaría de Agronegocios	120,000
11 Dirección General de Comercialización y Mercadotecnia	455,000
14 Dirección General de Fomento al Crédito	125,000
Producción de Café	276,000
<b>40 Organismos Descentralizados</b>	<b>276,000</b>





Presupuesto de Egresos del Estado de Hidalgo  
 Ejercicio Fiscal 2021

*Erogaciones para la igualdad entre mujeres y hombres*

Transversal 1

Descripción	Monto Presupuestado
31 Consejo Hidalguense del Café	276,000
<b>Turismo</b>	<b>521,341</b>
Mercadotecnia y Promoción Turística	102,360
<b>19 Secretaría de Turismo</b>	<b>102,360</b>
06 Dirección General de Vinculación y Gestión Institucional	22,360
08 Subsecretaría de Vinculación, Promoción e Innovación Turística	52,000
09 Dirección General de Innovación Turística	28,000
Desarrollo e Infraestructura Turística	418,981
<b>19 Secretaría de Turismo</b>	<b>418,981</b>
02 Dirección General de Planeación y Proyectos	175,620
03 Dirección General de Desarrollo e Infraestructura Turística	243,361
<b>Educación Pública</b>	<b>427,194,989</b>
Educación Inclusiva y Equidad	93,535,347
<b>40 Organismos Descentralizados</b>	<b>93,535,347</b>
38 Instituto Hidalguense de Educación para Adultos	93,535,347
Gestión Educativa	10,597,522
<b>21 Secretaría de Educación Pública</b>	<b>10,597,522</b>
04 Subsecretaría de Educación Media Superior y Superior	10,597,522
Educación Media Superior	184,036,609
<b>40 Organismos Descentralizados</b>	<b>184,036,609</b>
54 Colegio de Bachilleres del Estado de Hidalgo	63,887,849
55 Bachillerato del Estado de Hidalgo	4,550,062
56 Colegio de Estudios Científicos y Tecnológicos del Estado de Hidalgo	36,230,348
57 Colegio de Educación Profesional Técnica del Estado de Hidalgo	79,368,350
Educación Superior	128,079,569
<b>40 Organismos Descentralizados</b>	<b>128,079,569</b>
39 Universidad Politécnica de Tulancingo	7,561,555



Presupuesto de Egresos del Estado de Hidalgo  
Ejercicio Fiscal 2021*Erogaciones para la igualdad entre mujeres y hombres*

## Transversal 1

Descripción	Monto Presupuestado
40 Universidad Politécnica de Pachuca	9,258,931
41 Universidad Politécnica de Francisco I. Madero	5,385,295
42 Universidad Politécnica de Huejutla	2,377,725
43 Universidad Politécnica Metropolitana de Hidalgo	15,176,741
44 Universidad Tecnológica de Tula-Tepeji	15,345,367
45 Universidad Tecnológica de Tulancingo	10,563,977
46 Universidad Tecnológica de la Huasteca Hidalguense	14,286,986
47 Universidad Tecnológica del Valle del Mezquital	9,673,325
48 Universidad Tecnológica de la Sierra Hidalguense	2,109,176
49 Universidad Tecnológica de la Zona Metropolitana del Valle de México	1,969,482
50 Instituto Tecnológico Superior de Huichapan	5,090,156
51 Instituto Tecnológico Superior del Occidente del Estado de Hidalgo	7,755,550
52 Instituto Tecnológico Superior del Oriente del Estado de Hidalgo	11,555,882
53 Universidad Intercultural del Estado de Hidalgo	1,748,508
58 El Colegio del Estado de Hidalgo	2,371,621
60 Instituto Hidalguense de Financiamiento a la Educación Superior	1,079,426
73 Universidad Tecnológica Minera de Zimapan	2,147,708
76 Universidad Tecnológica de Mineral de la Reforma	759,141
77 Universidad Politécnica de la Energía	1,863,017
Cultura Física y Deporte	10,945,942
<b>40 Organismos Descentralizados</b>	<b>10,945,942</b>
61 Instituto Hidalguense del Deporte	10,945,942
<b>Seguridad Pública</b>	<b>25,745,900</b>
Coordinación Interinstitucional	25,745,900
<b>23 Secretaría de Seguridad Pública</b>	<b>25,745,900</b>
10 Agencia de Seguridad del Estado de Hidalgo	25,745,900
<b>Trabajo y Previsión Social</b>	<b>2,121,730</b>

Gobierno del Estado de Hidalgo



Presupuesto de Egresos del Estado de Hidalgo  
Ejercicio Fiscal 2021

*Erogaciones para la igualdad entre mujeres y hombres*

Transversal 1

Descripción	Monto Presupuestado
Justicia Laboral	672,660
<b>24 Secretaría del Trabajo y Previsión Social</b>	<b>672,660</b>
04 Junta Local de Conciliación y Arbitraje	672,660
Vinculación Laboral	1,449,070
<b>24 Secretaría del Trabajo y Previsión Social</b>	<b>1,449,070</b>
01 Secretaría del Trabajo y Previsión Social	1,251,545
03 Dirección General del Servicio Nacional de Empleo	197,525
<b>Cultura</b>	<b>2,512,676</b>
Servicios Bibliotecarios y de Educación Artística	1,812,676
<b>40 Organismos Descentralizados</b>	<b>1,812,676</b>
59 Escuela de Música del Estado de Hidalgo	1,812,676
Investigaciones Históricas y del Patrimonio Cultural	15,000
<b>27 Secretaría de Cultura</b>	<b>15,000</b>
09 Centro de Investigaciones Históricas y Culturales	15,000
Fomento a las Artes, Interculturalidad, Vinculación y Difusión Cultural	685,000
<b>27 Secretaría de Cultura</b>	<b>685,000</b>
02 Dirección General de Diversidad Cultural	13,000
06 Dirección General de Vinculación, Programación y Difusión Cultural	480,000
08 Dirección General de Arte Popular e Indígena	192,000
<b>Procuración de Justicia</b>	<b>652,190</b>
Atención Especializada en Procesos Penales en Delitos de Alto Impacto	652,190
<b>30 Procuraduría General de Justicia</b>	<b>652,190</b>
05 Fiscalía Especializada en Delitos Electorales	652,190
<b>Inversión</b>	<b>910,107,862</b>
Inversión para el Empoderamiento de las Mujeres	7,329,000
<b>40 Organismos Descentralizados</b>	<b>7,329,000</b>
07 Instituto Hidalguense de las Mujeres	7,329,000



Presupuesto de Egresos del Estado de Hidalgo  
Ejercicio Fiscal 2021*Erogaciones para la igualdad entre mujeres y hombres*

## Transversal 1

Descripción	Monto Presupuestado
Inversión en Desarrollo Social	1,389,993
<b>13 Secretaría de Desarrollo Social</b>	<b>1,389,993</b>
04 Dirección General de Fomento Artesanal	1,389,993
Inversión en Obras Públicas	75,000,000
<b>15 Secretaría de Obras Públicas y Ordenamiento Territorial</b>	<b>75,000,000</b>
09 Dirección General de Estudios y Proyectos	75,000,000
Inversión en Agua, Drenaje y Saneamiento	4,571,505
<b>40 Organismos Descentralizados</b>	<b>4,571,505</b>
18 Comisión Estatal del Agua y Alcantarillado	4,571,505
Fomento al Primer Empleo	24,214,190
<b>17 Secretaría de Desarrollo Económico</b>	<b>24,214,190</b>
06 Dirección General de Normatividad	24,214,190
Inversión en Desarrollo Agropecuario	63,000,000
<b>18 Secretaría de Desarrollo Agropecuario</b>	<b>63,000,000</b>
01 Secretaría de Desarrollo Agropecuario	2,000,000
03 Dirección General de Agricultura e Infraestructura Hidroagrícola	36,500,000
04 Dirección General de Ganadería	19,000,000
08 Dirección General de Silvicultura y Acuicultura	4,600,000
15 Dirección General de Fomento Lechero	900,000
Programa de Concurrencia	30,000,000
<b>18 Secretaría de Desarrollo Agropecuario</b>	<b>30,000,000</b>
01 Secretaría de Desarrollo Agropecuario	30,000,000
Programas Hidroagrícolas	25,000,000
<b>18 Secretaría de Desarrollo Agropecuario</b>	<b>25,000,000</b>
03 Dirección General de Agricultura e Infraestructura Hidroagrícola	25,000,000
Inversión para el fomento del Turismo	5,999,354
<b>19 Secretaría de Turismo</b>	<b>5,999,354</b>



Presupuesto de Egresos del Estado de Hidalgo  
Ejercicio Fiscal 2021

*Erogaciones para la igualdad entre mujeres y hombres*

Transversal 1

Descripción	Monto Presupuestado
03 Dirección General de Desarrollo e Infraestructura Turística	5,999,354
Inversión para el Desarrollo de Pueblos Mágicos	1,500,000
<b>19 Secretaría de Turismo</b>	<b>1,500,000</b>
03 Dirección General de Desarrollo e Infraestructura Turística	1,500,000
Inversión en el Fortalecimiento y Fomento de la Educación	67,787,162
<b>40 Organismos Descentralizados</b>	<b>67,787,162</b>
54 Colegio de Bachilleres del Estado de Hidalgo	38,487,162
55 Bachillerato del Estado de Hidalgo	26,000,000
57 Colegio de Educación Profesional Técnica del Estado de Hidalgo	3,300,000
Fortalecimiento a la Educación con la Entrega de Útiles y Uniformes	104,063,733
<b>21 Secretaría de Educación Pública</b>	<b>5,638,475</b>
04 Subsecretaría de Educación Media Superior y Superior	5,638,475
<b>40 Organismos Descentralizados</b>	<b>98,425,258</b>
39 Universidad Politécnica de Tulancingo	3,396,874
40 Universidad Politécnica de Pachuca	5,396,814
41 Universidad Politécnica de Francisco I. Madero	2,902,962
42 Universidad Politécnica de Huejutla	1,025,666
43 Universidad Politécnica Metropolitana de Hidalgo	3,114,072
44 Universidad Tecnológica de Tula-Tepeji	4,996,270
45 Universidad Tecnológica de Tulancingo	3,053,708
46 Universidad Tecnológica de la Huasteca Hidalguense	3,727,943
47 Universidad Tecnológica del Valle del Mezquital	1,544,633
48 Universidad Tecnológica de la Sierra Hidalguense	2,570,678
49 Universidad Tecnológica de la Zona Metropolitana del Valle de México	836,256
50 Instituto Tecnológico Superior de Huichapan	2,397,133
51 Instituto Tecnológico Superior del Occidente del Estado de Hidalgo	2,833,048
52 Instituto Tecnológico Superior del Oriente del Estado de Hidalgo	2,823,313



Presupuesto de Egresos del Estado de Hidalgo  
Ejercicio Fiscal 2021*Erogaciones para la igualdad entre mujeres y hombres*

## Transversal 1

Descripción	Monto Presupuestado
53 Universidad Intercultural del Estado de Hidalgo	327,086
54 Colegio de Bachilleres del Estado de Hidalgo	49,192,687
55 Bachillerato del Estado de Hidalgo	4,314,713
57 Colegio de Educación Profesional Técnica del Estado de Hidalgo	2,684,675
76 Universidad Tecnológica de Mineral de la Reforma	535,337
77 Universidad Politécnica de la Energía	751,391
Inversión en Becas para la Educación	254,332,925
<b>21 Secretaría de Educación Pública</b>	<b>254,332,925</b>
04 Subsecretaría de Educación Media Superior y Superior	254,332,925
Inversión para el Trabajo y la Previsión Social	239,120,000
<b>24 Secretaría del Trabajo y Previsión Social</b>	<b>239,120,000</b>
01 Secretaría del Trabajo y Previsión Social	234,120,000
03 Dirección General del Servicio Nacional de Empleo	5,000,000
Inversión para el Fomento Educativo de los Adultos	6,800,000
<b>40 Organismos Descentralizados</b>	<b>6,800,000</b>
38 Instituto Hidalguense de Educación para Adultos	6,800,000
	<b>Total</b>
<b>1,547,001,644</b>	



Presupuesto de Egresos del Estado de Hidalgo  
Ejercicio Fiscal 2021

*Erogaciones previstas para dar atención a niñas, niños y adolescentes*

Transversal 2

Descripción	Monto Presupuestado
<b>Secretaría de Gobierno</b>	<b>206,722</b>
Desarrollo y Protección Integral de Niñas, Niños y Adolescentes	206,722
<b>Secretaría de Gobierno</b>	<b>206,722</b>
Secretaría Ejecutiva del Sistema Estatal de Protección Integral de los derechos de Niñas, Niños y Adolescentes del Estado de Hidalgo	206,722
<b>Finanzas Públicas</b>	<b>48,000</b>
Fomento a la Aplicación Eficiente de los Recursos Públicos	48,000
<b>Secretaría de Finanzas Públicas</b>	<b>48,000</b>
Secretaría de Finanzas Públicas	48,000
<b>Desarrollo Social</b>	<b>335,703,683</b>
Impulso y Fortalecimiento Social para el Bienestar de los Hidalguenses	335,703,683
<b>Organismos Descentralizados no Sectorizados</b>	<b>335,703,683</b>
Sistema para el Desarrollo Integral de la Familia del Estado de Hidalgo	335,703,683
<b>Medio Ambiente y Recursos Naturales</b>	<b>528,773</b>
Mitigación y resiliencia al cambio climático	528,773
<b>Secretaría del Medio Ambiente y Recursos Naturales</b>	<b>528,773</b>
Dirección General de Cambio Climático	528,773
<b>Turismo</b>	<b>77,064</b>
Desarrollo e Infraestructura Turística	77,064
<b>Secretaría de Turismo</b>	<b>77,064</b>
Dirección General de Evaluación y Seguimiento	77,064
<b>Contraloría</b>	<b>162,150</b>
Mecanismos de participación social	162,150
<b>Secretaría de Contraloría</b>	<b>162,150</b>
Dirección General de Vinculación y Contraloría Social	162,150
<b>Educación Pública</b>	<b>14,474,277,459</b>



Presupuesto de Egresos del Estado de Hidalgo  
Ejercicio Fiscal 2021*Erogaciones previstas para dar atención a niñas, niños y adolescentes*

## Transversal 2

Descripción	Monto Presupuestado
Educación Básica	14,472,790,978
<b>Organismos Descentralizados</b>	<b>14,472,790,978</b>
Instituto Hidalguense de Educación	14,472,790,978
Cultura Física y Deporte	1,486,481
<b>Organismos Descentralizados</b>	<b>1,486,481</b>
Instituto Hidalguense del Deporte	1,486,481
<b>Salud</b>	<b>559,710</b>
Conducción Sectorial en Salud	559,710
<b>Secretaría de Salud</b>	<b>559,710</b>
Dirección General de Proyectos Estratégicos de Salud	559,710
<b>Seguridad Pública</b>	<b>246,574,168</b>
Coordinación Interinstitucional	246,574,168
<b>Secretaría de Seguridad Pública</b>	<b>246,574,168</b>
Secretaría de Seguridad Pública	246,574,168
<b>Trabajo y Previsión Social</b>	<b>497,931</b>
Vigilancia a las Disposiciones en Materia Laboral	497,931
<b>Secretaría del Trabajo y Previsión Social</b>	<b>497,931</b>
Dirección General del Trabajo y Previsión Social	497,931
<b>Inversión</b>	<b>545,110,309</b>
Inversión en Agua, Drenaje y Saneamiento	1,474,670
<b>Organismos Descentralizados</b>	<b>1,474,670</b>
Comisión Estatal del Agua y Alcantarillado	1,474,670
Inversión en el Fortalecimiento y Fomento de la Educación	26,223,026
<b>Organismos Descentralizados</b>	<b>26,223,026</b>
Colegio de Estudios Científicos y Tecnológicos del Estado de Hidalgo	26,223,026
Fortalecimiento a la Educación con la Entrega de Útiles y Uniformes	517,412,614
<b>Organismos Descentralizados</b>	<b>517,412,614</b>





Presupuesto de Egresos del Estado de Hidalgo  
Ejercicio Fiscal 2021

*Erogaciones previstas para dar atención a niñas, niños y adolescentes*

Transversal 2

Descripción	Monto Presupuestado
Instituto Hidalguense de Educación	474,691,251
Bachillerato del Estado de Hidalgo	5,968,649
Colegio de Estudios Científicos y Tecnológicos del Estado de Hidalgo	34,226,992
Colegio de Educación Profesional Técnica del Estado de Hidalgo	2,525,721
<b>Organismos No Sectorizados</b>	<b>159,597,847</b>
Educación para Grupos Vulnerables	4,550,781
<b>Organismos Descentralizados no Sectorizados</b>	<b>4,550,781</b>
Sistema para el Desarrollo Integral de la Familia del Estado de Hidalgo	4,550,781
Bienestar Físico Social	132,960,208
<b>Organismos Descentralizados no Sectorizados</b>	<b>132,960,208</b>
Sistema para el Desarrollo Integral de la Familia del Estado de Hidalgo	132,960,208
Alimentación de Calidad	189,003
<b>Organismos Descentralizados no Sectorizados</b>	<b>189,003</b>
Sistema para el Desarrollo Integral de la Familia del Estado de Hidalgo	189,003
Fortalecimiento a Redes de Apoyo	21,897,855
<b>Organismos Descentralizados no Sectorizados</b>	<b>21,897,855</b>
Sistema para el Desarrollo Integral de la Familia del Estado de Hidalgo	21,897,855
<b>Total</b>	<b>15,763,343,816</b>



Presupuesto de Egresos del Estado de Hidalgo  
Ejercicio Fiscal 2021*Erogaciones para la ciencia y tecnología*

## Transversal 3

Descripción	Monto Presupuestado
<b>Obras Públicas y Ordenamiento Territorial</b>	<b>310,688,099</b>
Agua, Alcantarillado y Saneamiento	310,688,099
<b>40 Organismos Descentralizados</b>	<b>310,688,099</b>
19 Comisión de Agua y Alcantarillado de Sistemas Intermunicipales	310,688,099
<b>Turismo</b>	<b>243,105</b>
Mercadotecnia y Promoción Turística	243,105
<b>19 Secretaría de Turismo</b>	<b>243,105</b>
09 Dirección General de Innovación Turística	243,105
<b>Educación Pública</b>	<b>59,010,223</b>
Educación Superior	48,295,137
<b>40 Organismos Descentralizados</b>	<b>48,295,137</b>
39 Universidad Politécnica de Tulancingo	4,010,571
40 Universidad Politécnica de Pachuca	3,013,416
41 Universidad Politécnica de Francisco I. Madero	3,364,279
42 Universidad Politécnica de Huejutla	439,594
43 Universidad Politécnica Metropolitana de Hidalgo	4,563,010
44 Universidad Tecnológica de Tula-Tepeji	7,938,705
45 Universidad Tecnológica de Tulancingo	3,270,742
46 Universidad Tecnológica de la Huasteca Hidalguense	3,171,734
47 Universidad Tecnológica del Valle del Mezquital	1,566,430
48 Universidad Tecnológica de la Sierra Hidalguense	859,127
50 Instituto Tecnológico Superior de Huichapan	3,062,819
51 Instituto Tecnológico Superior del Occidente del Estado de Hidalgo	4,714,103
52 Instituto Tecnológico Superior del Oriente del Estado de Hidalgo	1,584,693
53 Universidad Intercultural del Estado de Hidalgo	2,194,979
58 El Colegio del Estado de Hidalgo	2,312,936
73 Universidad Tecnológica Minera de Zimapan	608,870

Gobierno del Estado de Hidalgo



Presupuesto de Egresos del Estado de Hidalgo  
Ejercicio Fiscal 2021

*Erogaciones para la ciencia y tecnología*

Transversal 3

Descripción	Monto Presupuestado
76 Universidad Tecnológica de Mineral de la Reforma	799,690
77 Universidad Politécnica de la Energía	819,439
Radio y Televisión	10,715,086
<b>40 Organismos Descentralizados</b>	<b>10,715,086</b>
01 Radio y Televisión de Hidalgo	10,715,086
<b>Seguridad Pública</b>	<b>842,177,218</b>
Centro de Control, Comando, Comunicaciones, Cómputo, Coordinación, Calidad e Inteligencia (C6)	842,177,218
<b>23 Secretaría de Seguridad Pública</b>	<b>842,177,218</b>
04 Centro de Control, Comando, Comunicaciones, Cómputo, Coordinación, Calidad e Inteligencia (C6I)	842,177,218
<b>Cultura</b>	<b>358,500</b>
Innovación y Emprendimiento Cultural	67,500
<b>27 Secretaría de Cultura</b>	<b>67,500</b>
03 Subsecretaría de Innovación y Emprendimiento Cultural	45,500
04 Dirección General de Innovación y Emprendimiento Cultural	22,000
Servicios Bibliotecarios y de Educación Artística	261,000
<b>27 Secretaría de Cultura</b>	<b>261,000</b>
05 Dirección General de Bibliotecas y Fomento Editorial	261,000
Investigaciones Históricas y del Patrimonio Cultural	30,000
<b>27 Secretaría de Cultura</b>	<b>30,000</b>
07 Subsecretaría de Patrimonio y Fomento Cultural	30,000
<b>Política Pública</b>	<b>70,234,038</b>
Modernización e Innovación Gubernamental	70,234,038
<b>25 Secretaría Ejecutiva de la Política Pública Estatal</b>	<b>70,234,038</b>
04 Dirección General de Innovación Gubernamental y Mejora Regulatoria	70,234,038
<b>Inversión</b>	<b>33,829,895</b>



Presupuesto de Egresos del Estado de Hidalgo  
Ejercicio Fiscal 2021

*Erogaciones para la ciencia y tecnología*

Transversal 3

Descripción	Monto Presupuestado
Inversión en Agua, Drenaje y Saneamiento	18,633,650
<b>40 Organismos Descentralizados</b>	<b>18,633,650</b>
18 Comisión Estatal del Agua y Alcantarillado	18,633,650
Inversión en el Fortalecimiento y Fomento de la Educación	14,508,451
<b>40 Organismos Descentralizados</b>	<b>14,508,451</b>
55 Bachillerato del Estado de Hidalgo	14,508,451
Fortalecimiento a la Educación con la Entrega de Útiles y Uniformes	687,794
<b>40 Organismos Descentralizados</b>	<b>687,794</b>
73 Universidad Tecnológica Minera de Zimapan	687,794
<b>Organismos No Sectorizados</b>	<b>24,166,111</b>
Impulsar el Emprendimiento, la Innovación y Desarrollo de Nuevos Sectores Estratégicos	5,760,450
<b>50 Organismos Descentralizados no Sectorizados</b>	<b>5,760,450</b>
04 Consejo de Ciencia, Tecnología e Innovación de Hidalgo (CITNOVA)	5,760,450
Desarrollo de Habilidades Formativas	14,924,939
<b>50 Organismos Descentralizados no Sectorizados</b>	<b>14,924,939</b>
06 Museo Interactivo para la Niñez y la Juventud Hidalguense "El Rehilete"	14,924,939
Educación para el Desarrollo Científico y Tecnológico	3,480,722
<b>50 Organismos Descentralizados no Sectorizados</b>	<b>3,480,722</b>
07 Consejo Rector Pachuca "Ciudad del Conocimiento y la Cultura"	3,480,722
<b>1,340,707,189</b>	<b>Total</b>



Presupuesto de Egresos del Estado de Hidalgo  
Ejercicio Fiscal 2021

Indicadores de desempeño (Estratégicos y de Gestión)

Transversal 4

Programa Indicador	Subprograma	MIR	Nivel	Indicador	Dimensión	Tipo de
Gasto No ESTRATÉGICO Programable	Deuda	1193	FIN	PORCENTAJE QUE REPRESENTA LA DEUDA DEL PRODUCTO INTERNO BRUTO ESTATAL (PIBE)	EFICACIA	
Gasto No Programable	Deuda	1193	ACTIVIDAD	RAZÓN DE PAGOS EFECTUADOS A LAS AGENCIAS CALIFICADORAS POR CONCEPTO DE PRESTACIÓN DE SERVICIOS	EFICACIA	GESTIÓN
Gasto No Programable	Deuda	1193	COMPONENTE	ÍNDICE DE SERVICIO DE LA DEUDA Y DE OBLIGACIONES SOBRE INGRESOS DE LIBRE DISPOSICIÓN	EFICACIA	GESTIÓN
Gasto No Programable	Deuda	1193	COMPONENTE	PORCENTAJE DE REACTIVOS CONCLUIDOS DE LOS PROGRAMAS DE TRABAJOS	EFICACIA	GESTIÓN
Gasto No Programable	Deuda	1193	ACTIVIDAD	PORCENTAJE DE CUMPLIMIENTO DE REPORTES ENTREGADOS A LA SECRETARÍA DE HACIENDA Y CRÉDITO PÚBLICO	EFICACIA	GESTIÓN
Gasto No ESTRATÉGICO Programable	Deuda	1193	PROPOSITO	PROMEDIO DEL NIVEL DE RIESGO ASOCIADO A LAS CALIFICACIONES CREDITICIAS OTORGADAS AL ESTADO	EFICACIA	
Inversión ESTRATÉGICO	Inversión en Desarrollo Urbano y Catastral	1195	PROPOSITO	PORCENTAJE DE PREDIOS VINCULADOS EN EL SISTEMA ESTATAL DE ADMINISTRACIÓN TERRITORIAL	EFICACIA	
Inversión	Inversión en Desarrollo Urbano y Catastral	1195	COMPONENTE	PORCENTAJE DE LOS PREDIOS CENSADOS EN LA ENTIDAD	EFICACIA	GESTIÓN
Inversión ESTRATÉGICO	Inversión en Desarrollo Urbano y Catastral	1195	FIN	TASA DE VARIACIÓN DE LOS INGRESOS POR IMPUESTO PREDIAL DEL EJERCICIO ACTUAL	EFICACIA	
Inversión	Inversión en Desarrollo Urbano y Catastral	1195	ACTIVIDAD	PORCENTAJE DE SERVIDORES PÚBLICOS ESTATALES Y MUNICIPALES DE LAS ÁREAS DE CATASTRO PROFESIONALIZADAS	EFICACIA	GESTIÓN
Finanzas Públicas ESTRATÉGICO	Fomento a la Aplicación Eficiente de los Recursos Públicos	1196	FIN	PORCENTAJE DE CUMPLIMIENTO DE DIFUSIÓN DE LA INFORMACIÓN EN MATERIA DEL EJERCICIO Y APLICACIÓN DE LOS RECURSOS PÚBLICOS.	EFICACIA	
Finanzas Públicas	Fomento a la Aplicación Eficiente de los Recursos Públicos	1196	ACTIVIDAD	PORCENTAJE DE OBSERVACIONES ATENDIDAS	EFICACIA	GESTIÓN
Finanzas Públicas	Fomento a la Aplicación Eficiente de los Recursos Públicos	1196	COMPONENTE	PORCENTAJE DE AUDITORIAS ATENDIDAS	EFICACIA	GESTIÓN
Finanzas Públicas	Fomento a la Aplicación Eficiente de los Recursos Públicos	1196	ACTIVIDAD	PORCENTAJE DE MUNICIPIOS CON ASIGNACIÓN DE RECURSOS FEDERALES VERIFICADOS	EFICACIA	GESTIÓN
Finanzas Públicas	Fomento a la Aplicación Eficiente de los Recursos Públicos	1196	ACTIVIDAD	PORCENTAJE DE OBRAS VERIFICADAS EN SU AVANCE FÍSICO	EFICACIA	GESTIÓN
Finanzas Públicas	Fomento a la Aplicación Eficiente de los Recursos Públicos	1196	COMPONENTE	PORCENTAJE DE OBRAS DE GASTO DE INVERSIÓN MONITOREADAS	EFICACIA	GESTIÓN
Finanzas Públicas	Fomento a la Aplicación Eficiente de los Recursos Públicos	1196	ACTIVIDAD	PORCENTAJE DE RECURSOS TRAMITADOS PARA MUNICIPIOS	EFICACIA	GESTIÓN



Presupuesto de Egresos del Estado de Hidalgo  
Ejercicio Fiscal 2021

Indicadores de desempeño (Estratégicos y de Gestión)

Transversal 4

Programa Indicador	Subprograma	MIR	Nivel	Indicador	Dimensión	Tipo de Gestión
Finanzas Públicas	Fomento a la Aplicación Eficiente de los Recursos Públicos	1196	COMPONENTE	PORCENTAJE DE MINISTRACIONES OPORTUNAS A MUNICIPIOS	EFICACIA	GESTIÓN
Finanzas Públicas	Fomento a la Aplicación Eficiente de los Recursos Públicos	1196	ACTIVIDAD	PORCENTAJE DE INTEGRACIÓN DE REPORTES E INFORMES PARA LA CUENTA PÚBLICA	EFICIENCIA	GESTIÓN
Finanzas Públicas	Fomento a la Aplicación Eficiente de los Recursos Públicos	1196	COMPONENTE	PORCENTAJE DE REPORTES E INFORMES EMITIDOS	EFICIENCIA	GESTIÓN
Finanzas Públicas	Fomento a la Aplicación Eficiente de los Recursos Públicos	1196	ACTIVIDAD	PORCENTAJE DE INICIO DE PROCEDIMIENTOS DE RESPONSABILIDADES	EFICACIA	GESTIÓN
Finanzas Públicas	Fomento a la Aplicación Eficiente de los Recursos Públicos	1196	ACTIVIDAD	PORCENTAJE DE SOLICITUDES DE INSUMOS ATENDIDAS	EFICIENCIA	GESTIÓN
Finanzas Públicas	Fomento a la Aplicación Eficiente de los Recursos Públicos	1196	ACTIVIDAD	PORCENTAJE DE REPORTES PRESUPUESTALES ARMONIZADOS SOLICITADOS POR CONAC, ATENDIDOS	EFICIENCIA	GESTIÓN
Finanzas Públicas	Fomento a la Aplicación Eficiente de los Recursos Públicos	1196	ACTIVIDAD	PORCENTAJE DE ADECUACIONES PRESUPUESTARIAS	EFICACIA	GESTIÓN
Finanzas Públicas	Fomento a la Aplicación Eficiente de los Recursos Públicos	1196	ACTIVIDAD	PORCENTAJE DE DATOS PARA TRAMITES DE CONTROL DE PAGOS ACTUALIZADOS	EFICACIA	GESTIÓN
Finanzas Públicas	Fomento a la Aplicación Eficiente de los Recursos Públicos	1196	ACTIVIDAD	PORCENTAJE DE GESTIÓN INTERNA, CONTROL Y SEGUIMIENTO ATENDIDA	EFICIENCIA	GESTIÓN
Finanzas Públicas	Fomento a la Aplicación Eficiente de los Recursos Públicos	1196	COMPONENTE	PORCENTAJE DE EVALUACIONES EN MATERIA DE ARMONIZACIÓN CONTABLE PRESENTADAS POR LOS ENTES PÚBLICOS DEL ESTADO DE HIDALGO.	EFICACIA	GESTIÓN
Finanzas Públicas	Fomento a la Aplicación Eficiente de los Recursos Públicos	1196	ACTIVIDAD	PORCENTAJE DE REUNIONES, ASESORÍAS, CAPACITACIONES, SESIONES Y CUENTA PÚBLICA REALIZADAS.	EFICIENCIA	GESTIÓN
Finanzas Públicas	Fomento a la Aplicación Eficiente de los Recursos Públicos	1196	ACTIVIDAD	PORCENTAJE DE HIJAS E HIJOS ATENDIDOS EN EL ESPACIO LÚDICO	EFICACIA	GESTIÓN
Finanzas Públicas	Fomento a la Aplicación Eficiente de los Recursos Públicos	1196	COMPONENTE	PORCENTAJE DE TRABAJADORES BENEFICIADOS CON ESPACIO DE SERVICIO LÚDICO	ECONOMIA	GESTIÓN
Finanzas Públicas	Fomento a la Aplicación Eficiente de los Recursos Públicos	1196	COMPONENTE	PROPORCION DE GASTO DE OPERACION RESPECTO AL PRESUPUESTO DE EGRESOS DEL ESTADO	EFICIENCIA	GESTIÓN
Finanzas Públicas	Fomento a la Aplicación Eficiente de los Recursos Públicos	1196	COMPONENTE	PORCENTAJE DE JUNTAS DE GOBIERNO ASISTIDAS	EFICACIA	GESTIÓN
Finanzas Públicas ESTRATÉGICO	Fomento a la Aplicación Eficiente de los Recursos Públicos	1196	PROPOSITO	PORCENTAJE DEL EJERCICIO EFICIENTE DEL GASTO EN LA ADMINISTRACIÓN PÚBLICA ESTATAL.	EFICACIA	



Presupuesto de Egresos del Estado de Hidalgo  
Ejercicio Fiscal 2021

Indicadores de desempeño (Estratégicos y de Gestión)

Transversal 4

Programa Indicador	Subprograma	MIR	Nivel	Indicador	Dimensión	Tipo de Gestión
Finanzas Públicas	Fomento a la Aplicación Eficiente de los Recursos Públicos	1196	COMPONENTE	PORCENTAJE DE TRAMITES DE PAGO GESTIONADOS	EFICACIA	GESTIÓN
Finanzas Públicas	Fomento a la Aplicación Eficiente de los Recursos Públicos	1196	ACTIVIDAD	PORCENTAJE DE AUDITORIAS REALIZADAS	EFICACIA	GESTIÓN
Finanzas Públicas	Fomento a la Aplicación Eficiente de los Recursos Públicos	1196	COMPONENTE	PORCENTAJE DEL PROGRAMA ANUAL DE CONTROL Y EVALUACIÓN 2021 CUMPLIDO	EFICACIA	GESTIÓN
Finanzas Públicas	Fomento a la Aplicación Eficiente de los Recursos Públicos	1196	ACTIVIDAD	PORCENTAJE DE CUMPLIMIENTO A LAS DISPOSICIONES EN MATERIA DE TRANSPARENCIA Y ACCESO A LA INFORMACIÓN PÚBLICA	EFICACIA	GESTIÓN
Finanzas Públicas	Fomento a la Aplicación Eficiente de los Recursos Públicos	1196	COMPONENTE	PORCENTAJE DE ACCIONES DE POLÍTICAS GENERALES DE EGRESOS APLICADAS	EFICACIA	GESTIÓN
Finanzas Públicas	Fomento a la Aplicación Eficiente de los Recursos Públicos	1196	ACTIVIDAD	PORCENTAJE DE JUNTAS DE GOBIERNO PROGRAMADAS	EFICACIA	GESTIÓN
Finanzas Públicas	Sistema Tributario Moderno y Eficiente	1197	ACTIVIDAD	PORCENTAJE DE MEDIOS DE DEFENSA EN MATERIA FISCAL ATENDIDOS	EFICACIA	GESTIÓN
Finanzas Públicas	Sistema Tributario Moderno y Eficiente	1197	ACTIVIDAD	PORCENTAJE DE ACTOS NOTIFICACIÓN DE CONTRIBUYENTES MOROSOS REALIZADOS.	EFICACIA	GESTIÓN
Finanzas Públicas ESTRATÉGICO	Sistema Tributario	1197	FIN	PORCENTAJE DE LOS INGRESOS PROPIOS OBTENIDOS.	EFICACIA	
Finanzas Públicas ESTRATÉGICO	Sistema Tributario	1197	PROPOSITO	PORCENTAJE DE REFORMAS FISCALES QUE ARTICULAN EL SISTEMA TRIBUTARIO	EFICACIA	
Finanzas Públicas	Sistema Tributario Moderno y Eficiente	1197	COMPONENTE	PORCENTAJE DE SISTEMAS DE INFORMACIÓN TRIBUTARIOS, MODERNIZADOS	EFICIENCIA	GESTIÓN
Finanzas Públicas	Sistema Tributario Moderno y Eficiente	1197	ACTIVIDAD	PORCENTAJE DE ACTUALIZACIONES APLICADAS AL SISTEMA DE INFORMACIÓN TRIBUTARIO	EFICACIA	GESTIÓN
Finanzas Públicas	Sistema Tributario Moderno y Eficiente	1197	ACTIVIDAD	PORCENTAJE DE ACTUALIZACIÓN DE LA INFRAESTRUCTURA DE CÓMPUTO DE ÁREAS ADMINISTRATIVAS ENFOCADAS A LA RECAUDACIÓN FISCAL	EFICACIA	GESTIÓN
Finanzas Públicas	Sistema Tributario Moderno y Eficiente	1197	ACTIVIDAD	PORCENTAJE DE ACTUALIZACIÓN DE LA INFORMACIÓN PUBLICADA A TRAVÉS DEL PORTAL TRIBUTARIO ALCANZADO	EFICACIA	GESTIÓN
Finanzas Públicas	Sistema Tributario Moderno y Eficiente	1197	ACTIVIDAD	PORCENTAJE DE SOPORTE TÉCNICO OTORGADO	EFICACIA	GESTIÓN
Finanzas Públicas	Sistema Tributario Moderno y Eficiente	1197	ACTIVIDAD	PORCENTAJE DE ACTUALIZACIÓN DE LA INFORMACIÓN EN TABLEROS DE CONTROL DESARROLLADOS	EFICACIA	GESTIÓN
Finanzas Públicas	Sistema Tributario Moderno y Eficiente	1197	ACTIVIDAD	PORCENTAJE DE FIRMA ELECTRÓNICA EN REQUERIMIENTO DE OBLIGACIONES, APLICADAS	EFICACIA	GESTIÓN



Presupuesto de Egresos del Estado de Hidalgo  
Ejercicio Fiscal 2021

Indicadores de desempeño (Estratégicos y de Gestión)

Transversal 4

Programa Indicador	Subprograma	MIR	Nivel	Indicador	Dimensión	Tipo de
Finanzas Públicas	Sistema Tributario Moderno y Eficiente	1197	COMPONENTE	PORCENTAJE DE ACTOS DE FISCALIZACIÓN REALIZADOS	EFICACIA	GESTIÓN
Finanzas Públicas	Sistema Tributario Moderno y Eficiente	1197	ACTIVIDAD	PORCENTAJE DE REVISIONES EN MÉTODOS SUSTANTIVOS TERMINADOS	EFICACIA	GESTIÓN
Finanzas Públicas	Sistema Tributario Moderno y Eficiente	1197	ACTIVIDAD	PORCENTAJE DE EMISIÓN DE RESPUESTAS EN MATERIA FISCAL	EFICACIA	GESTIÓN
Finanzas Públicas	Sistema Tributario Moderno y Eficiente	1197	COMPONENTE	PORCENTAJE DE RECAUDACIÓN DE CONTRIBUCIONES POR MOROSIDAD ALCANZADA	EFICACIA	GESTIÓN
Finanzas Públicas	Sistema Tributario Moderno y Eficiente	1197	ACTIVIDAD	PORCENTAJE DE COMISIONES BANCARIAS PAGADAS.	EFICACIA	GESTIÓN
Finanzas Públicas	Sistema Tributario Moderno y Eficiente	1197	COMPONENTE	PORCENTAJE DE RECAUDACIÓN DE CONTRIBUCIONES ESTATALES	EFICACIA	GESTIÓN
Finanzas Públicas	Sistema Tributario Moderno y Eficiente	1197	ACTIVIDAD	PORCENTAJE DE ESTRATEGIAS RECAUDATORIAS IMPLEMENTADAS	EFICACIA	GESTIÓN
Finanzas Públicas	Sistema Tributario Moderno y Eficiente	1197	COMPONENTE	PORCENTAJE DE RECUPERACIÓN DE CRÉDITOS FISCALES MEDIANTE PROCEDIMIENTO ADMINISTRATIVO DE EJECUCIÓN REALIZADA	EFICACIA	GESTIÓN
Finanzas Públicas	Sistema Tributario Moderno y Eficiente	1197	ACTIVIDAD	PORCENTAJE DE ACTOS TENDIENTES A LA RECUPERACIÓN DE CRÉDITOS FISCALES REALIZADOS.	EFICACIA	GESTIÓN
Finanzas Públicas	Sistema Tributario Moderno y Eficiente	1197	COMPONENTE	PORCENTAJE DE ACTOS PARA LA DEFENSA DEL INTERÉS FISCAL DEL ESTADO REALIZADOS	EFICACIA	GESTIÓN
Finanzas Públicas	Sistema Tributario Moderno y Eficiente	1197	ACTIVIDAD	PORCENTAJE DE ACCIONES DE PROCEDIMIENTO ADMINISTRATIVO DE EJECUCIÓN	EFICACIA	GESTIÓN
Finanzas Públicas	Sistema Tributario Moderno y Eficiente	1197	COMPONENTE	PORCENTAJE DE MECANISMOS IMPLEMENTADOS PARA EL SEGUIMIENTO DE EVALUACIÓN DE CONTRIBUCIONES	EFICACIA	GESTIÓN
Finanzas Públicas	Sistema Tributario Moderno y Eficiente	1197	ACTIVIDAD	PORCENTAJE DE LAS DIRECTRICES PARA EL SEGUIMIENTO Y LA EVALUACIÓN DE LOS DIVERSOS INGRESOS IMPLEMENTADAS.	EFICACIA	GESTIÓN
Finanzas Públicas	Sistema Tributario Moderno y Eficiente	1197	ACTIVIDAD	PORCENTAJE DE REVISIONES REALIZADAS A LAS PROPUESTAS DE CUOTAS, TARIFAS, PRODUCTOS Y APROVECHAMIENTOS.	EFICACIA	GESTIÓN
Finanzas Públicas	Sistema Tributario Moderno y Eficiente	1197	ACTIVIDAD	PORCENTAJE DE CUMPLIMIENTO EN META RECAUDATORIA	EFICACIA	GESTIÓN
Finanzas Públicas	Coordinación Fiscal y Captación Creciente de los Recursos Federales	1198	ACTIVIDAD	PORCENTAJE DE REUNIONES DEL SISTEMA DE COORDINACIÓN FISCAL DEL ESTADO ASISTIDAS.	EFICACIA	GESTIÓN
Finanzas Públicas	Coordinación Fiscal y Captación Creciente de los Recursos Federales	1198	ACTIVIDAD	PORCENTAJE DE IDENTIFICACIÓN ÚNICA ENTREGADA	EFICACIA	GESTIÓN
Finanzas Públicas	Coordinación Fiscal y Captación Creciente de los Recursos Federales	1198	COMPONENTE	PORCENTAJE DE ACUERDOS SUSCRITOS REALIZADOS EN MATERIA ADMINISTRATIVA Y FISCAL ENTRE LOS TRES NIVELES DE GOBIERNO.	EFICACIA	GESTIÓN





Presupuesto de Egresos del Estado de Hidalgo  
Ejercicio Fiscal 2021

Indicadores de desempeño (Estratégicos y de Gestión)

Transversal 4

Programa Indicador	Subprograma	MIR	Nivel	Indicador	Dimensión	Tipo de Gestión
Finanzas Públicas	Coordinación Fiscal y Captación Creciente de los Recursos Federales	1198	ACTIVIDAD	PORCENTAJE DE ASISTENCIA A REUNIONES DEL SISTEMA NACIONAL DE COORDINACIÓN FISCAL	EFICACIA	GESTIÓN
Finanzas Públicas ESTRATÉGICO	Coordinación Fiscal y Captación Creciente de los Recursos Federales	1198	FIN	PORCENTAJE DE PARTICIPACIONES RECIBIDAS.	EFICACIA	
Finanzas Públicas ESTRATÉGICO	Coordinación Fiscal y Captación Creciente de los Recursos Federales	1198	PROPOSITO	TASA DE VARIACIÓN DE LOS INGRESOS POR PARTICIPACIONES FEDERALES DEL EJERCICIO ACTUAL.	EFICACIA	
Finanzas Públicas	Coordinación Fiscal y Captación Creciente de los Recursos Federales	1198	COMPONENTE	PORCENTAJE DE MUNICIPIOS QUE OPERAN EL SISTEMA INTEGRAL DE GESTIÓN CATASTRAL MULTIFINALITARIO DEL ESTADO DE HIDALGO	EFICACIA	GESTIÓN
Finanzas Públicas	Coordinación Fiscal y Captación Creciente de los Recursos Federales	1198	ACTIVIDAD	PORCENTAJE DE PREDIOS CON PROYECTOS DE CENSO CATASTRAL REALIZADOS	EFICACIA	GESTIÓN
Finanzas Públicas	Coordinación Fiscal y Captación Creciente de los Recursos Federales	1198	ACTIVIDAD	PORCENTAJE DE PADRONES CATASTRALES RECEPCIONADOS DE LOS MUNICIPIOS	EFICACIA	GESTIÓN
Finanzas Públicas	Coordinación Fiscal y Captación Creciente de los Recursos Federales	1198	COMPONENTE	PORCENTAJE DE PROYECTOS DE TABLAS DE VALORES DE SUELO Y CONSTRUCCIONES ELABORADOS	EFICACIA	GESTIÓN
Finanzas Públicas	Coordinación Fiscal y Captación Creciente de los Recursos Federales	1198	ACTIVIDAD	PORCENTAJE DE CONVENIO DE COLABORACIÓN REFRENDADO	EFICACIA	GESTIÓN
Finanzas Públicas	Coordinación Fiscal y Captación Creciente de los Recursos Federales	1198	ACTIVIDAD	PORCENTAJE DE PERSONAS EN LAS ÁREAS DE CATASTRO PROFESIONALIZADAS	EFICACIA	GESTIÓN
Finanzas Públicas	Coordinación Fiscal y Captación Creciente de los Recursos Federales	1198	COMPONENTE	PORCENTAJE DE ACCIONES CONTUNDENTES DE PERCEPCIÓN DE RIESGO TERMINADAS	EFICACIA	GESTIÓN
Finanzas Públicas	Coordinación Fiscal y Captación Creciente de los Recursos Federales	1198	ACTIVIDAD	PORCENTAJE DE NORMAS IMPLEMENTADAS EN LA OPERACIÓN DE LOS CONVENIOS Y ANEXOS.	EFICACIA	GESTIÓN
Finanzas Públicas	Coordinación Fiscal y Captación Creciente de los Recursos Federales	1198	COMPONENTE	PORCENTAJE DE RECAUDACIÓN DE IMPUESTOS FEDERALES COORDINADOS POR MOROSIDAD	EFICACIA	GESTIÓN
Finanzas Públicas	Coordinación Fiscal y Captación Creciente de los Recursos Federales	1198	ACTIVIDAD	PORCENTAJE DE REVISIONES EN MÉTODOS DE PRESENCIA FISCAL TERMINADAS.	EFICACIA	GESTIÓN
Finanzas Públicas	Coordinación Fiscal y Captación Creciente de los Recursos Federales	1198	COMPONENTE	PORCENTAJE DE DATOS A FAVOR DE PARTICIPACIONES, APORTACIONES E INCENTIVOS RECTIFICADOS	EFICACIA	GESTIÓN
Finanzas Públicas	Coordinación Fiscal y Captación Creciente de los Recursos Federales	1198	ACTIVIDAD	PORCENTAJE DE ELEMENTOS REALIZADOS PARA LA CELEBRACIÓN DE ACUERDOS PARA LAS REUNIONES DEL SISTEMA DE COORDINACIÓN FISCAL DEL ESTADO.	EFICACIA	GESTIÓN



Presupuesto de Egresos del Estado de Hidalgo  
Ejercicio Fiscal 2021

Indicadores de desempeño (Estratégicos y de Gestión)

Transversal 4

Programa Indicador	Subprograma	MIR	Nivel	Indicador	Dimensión	Tipo de Gestión
Finanzas Públicas	Coordinación Fiscal y Captación Creciente de los Recursos Federales	1198	ACTIVIDAD	PORCENTAJE DE CONVENIOS Y ANEXOS REALIZADOS EN MATERIA DE COORDINACIÓN FISCAL O ADMINISTRATIVA ESTATAL.	EFICACIA	GESTIÓN
Finanzas Públicas	Coordinación Fiscal y Captación Creciente de los Recursos Federales	1198	ACTIVIDAD	PORCENTAJE DE ACTOS DE NOTIFICACIÓN DE OBLIGACIONES DE IMPUESTOS FEDERALES COORDINADOS	EFICACIA	GESTIÓN
Finanzas Públicas	Evaluación del Desempeño con Base en Resultados	1199	COMPONENTE	ÍNDICE DE INFORMACIÓN DE DESEMPEÑO GENERADA	EFICACIA	GESTIÓN
Finanzas Públicas	Evaluación del Desempeño con Base en Resultados	1199	ACTIVIDAD	PROMEDIO DE HORAS DE CAPACITACIÓN QUE RECIBEN LOS SERVIDORES PÚBLICOS DE LA UNIDAD TÉCNICA DE EVALUACIÓN DEL DESEMPEÑO	EFICACIA	GESTIÓN
Finanzas Públicas	Evaluación del Desempeño con Base en Resultados	1199	ACTIVIDAD	PORCENTAJE DE ACCIONES REALIZADAS EN EL PROGRAMA ANUAL DE CAPACITACIÓN	EFICACIA	GESTIÓN
Finanzas Públicas	Evaluación del Desempeño con Base en Resultados	1199	COMPONENTE	PORCENTAJE DE PROGRAMAS PRESUPUESTARIOS BAJO LA METODOLOGÍA DEL MARCO LÓGICO VALIDADOS	EFICACIA	GESTIÓN
Finanzas Públicas	Evaluación del Desempeño con Base en Resultados	1199	ACTIVIDAD	PORCENTAJE DE FICHAS DE INFORMACIÓN BÁSICA DE DESEMPEÑO POR PROGRAMA PRESUPUESTARIO REALIZADAS	EFICACIA	GESTIÓN
Finanzas Públicas	Evaluación del Desempeño con Base en Resultados	1199	ACTIVIDAD	PORCENTAJE DE MANTENIMIENTO DE SOPORTE TÉCNICO APLICADO ATENDIDO	EFICACIA	GESTIÓN
Finanzas Públicas	Evaluación del Desempeño con Base en Resultados	1199	ACTIVIDAD	PORCENTAJE DE INSPECCIONES REALIZADAS AL CENTRO DE DATOS QUE ASEGURE LA CALIDAD DE SUS SERVICIOS	EFICACIA	GESTIÓN
Finanzas Públicas	Evaluación del Desempeño con Base en Resultados	1199	ACTIVIDAD	PORCENTAJE DE ACTUALIZACIONES Y MEJORAS APLICADAS A LOS SISTEMAS DE INFORMACIÓN FINANCIEROS, OPERANDO	EFICACIA	GESTIÓN
Finanzas Públicas	Evaluación del Desempeño con Base en Resultados	1199	ACTIVIDAD	PORCENTAJE DE SOLICITUDES ATENDIDAS DE ACTUALIZACIÓN DE PORTALES DE INTERNET	EFICACIA	GESTIÓN
Finanzas Públicas	Evaluación del Desempeño con Base en Resultados	1199	COMPONENTE	PORCENTAJE DE AUTOMATIZACIÓN DE PROCESOS INSTITUCIONALES QUE PROMUEVEN LA MEJORA EN EL DESEMPEÑO	EFICACIA	GESTIÓN
Finanzas Públicas ESTRATÉGICO	Evaluación del Desempeño con Base en Resultados	1199	PROPOSITO	TASA DE VARIACIÓN DEL RESULTADO DE LA EVALUACIÓN INTERNA, SEGÚN ESCALA DE MEDICIÓN	EFICACIA	
Finanzas Públicas ESTRATÉGICO	Evaluación del Desempeño con Base en Resultados	1199	FIN	TASA DE VARIACIÓN DEL AVANCE EN LA IMPLEMENTACIÓN DEL PBR – SED EN HIDALGO	EFICACIA	
Finanzas Públicas	Evaluación del Desempeño con Base en Resultados	1199	ACTIVIDAD	PORCENTAJE DE EVALUACIONES DE DESEMPEÑO REALIZADAS	EFICACIA	GESTIÓN
Finanzas Públicas	Evaluación del Desempeño con Base en Resultados	1199	ACTIVIDAD	PORCENTAJE DE INFORMES DE MONITOREO DE INDICADORES DE DESEMPEÑO PUBLICADOS	EFICACIA	GESTIÓN
Finanzas Públicas	Evaluación del Desempeño con Base en Resultados	1199	ACTIVIDAD	PORCENTAJE DE ASPECTOS SUSCEPTIBLES DE MEJORA ATENDIDOS.	EFICACIA	GESTIÓN
Finanzas Públicas	Programación Eficiente del Gasto Público	1200	ACTIVIDAD	PORCENTAJE DE AUTORIZACIÓN DE LOS RECURSOS DEL GASTO DE INVERSIÓN	EFICACIA	GESTIÓN



Presupuesto de Egresos del Estado de Hidalgo  
Ejercicio Fiscal 2021

Indicadores de desempeño (Estratégicos y de Gestión)

Transversal 4

Programa Indicador	Subprograma	MIR	Nivel	Indicador	Dimensión	Tipo de
Finanzas Públicas	Programación Eficiente del Gasto Público	1200	ACTIVIDAD	PORCENTAJE DE ESTRATEGIAS DE MEJORA IMPLEMENTADAS	EFICACIA	GESTIÓN
Finanzas Públicas	Programación Eficiente del Gasto Público	1200	COMPONENTE	PORCENTAJE DE PROGRAMAS Y/O PROYECTOS DE GASTO DE INVERSIÓN AUTORIZADOS	EFICACIA	GESTIÓN
Finanzas Públicas	Programación Eficiente del Gasto Público	1200	ACTIVIDAD	PORCENTAJE DE PROYECTOS ALINEADOS A LAS REGLAS DE OPERACIÓN DE LOS FONDOS DEL RAMO 23	EFICACIA	GESTIÓN
Finanzas Públicas	Programación Eficiente del Gasto Público	1200	ACTIVIDAD	PORCENTAJE DE OBSERVACIONES SOLVENTADAS DE LOS PROYECTOS DE INVERSIÓN	EFICACIA	GESTIÓN
Finanzas Públicas	Programación Eficiente del Gasto Público	1200	ACTIVIDAD	PORCENTAJE DE EXPEDIENTES DE PROYECTOS DE GASTO DE INVERSIÓN REVISADOS	EFICACIA	GESTIÓN
Finanzas Públicas	Programación Eficiente del Gasto Público	1200	COMPONENTE	PORCENTAJE DE PROYECTOS DE GASTO DE INVERSIÓN EVALUADOS	EFICACIA	GESTIÓN
Finanzas Públicas	Programación Eficiente del Gasto Público	1200	ACTIVIDAD	PORCENTAJE DE OFICIO DE AUTORIZACIÓN FORMALIZADOS	EFICACIA	GESTIÓN
Finanzas Públicas	Programación Eficiente del Gasto Público	1200	COMPONENTE	PORCENTAJE DEL GASTO DE INVERSIÓN AUTORIZADO	EFICACIA	GESTIÓN
Finanzas Públicas ESTRATÉGICO	Programación Eficiente del Gasto Público	1200	PROPOSITO	PORCENTAJE DEL GASTO DE INVERSIÓN AUTORIZADO	EFICACIA	
Finanzas Públicas ESTRATÉGICO	Programación Eficiente del Gasto Público	1200	FIN	TASA DE VARIACIÓN DEL GASTO DE INVERSIÓN PROGRAMADO	EFICACIA	
Inversión	Inversión en Desarrollo Agropecuario	1201	ACTIVIDAD	PORCENTAJE DE PADRÓN DE BENEFICIARIOS DE PROYECTOS PARA EL INCREMENTO DE LA PRODUCCIÓN LECHERA GENERADO	EFICACIA	GESTIÓN
Inversión	Inversión en Desarrollo Agropecuario	1201	ACTIVIDAD	PORCENTAJE DE PADRÓN DE BENEFICIARIOS DE PAQUETES DE MATERIALES PÉTREOS GENERADO	EFICACIA	GESTIÓN
Inversión	Inversión en Desarrollo Agropecuario	1201	ACTIVIDAD	PORCENTAJE DE PADRÓN DE BENEFICIARIOS DE CABEZAS OVINAS GENERADO	EFICACIA	GESTIÓN
Inversión	Inversión en Desarrollo Agropecuario	1201	ACTIVIDAD	PORCENTAJE DE PADRÓN DE BENEFICIARIOS DE PAQUETES DE HERRAMIENTAS Y MOCHILAS ASPERSORAS GENERADO	EFICACIA	GESTIÓN
Inversión	Inversión en Desarrollo Agropecuario	1201	COMPONENTE	PORCENTAJE DE PAQUETES DE HERRAMIENTAS Y MOCHILAS ASPERSORAS ENTREGADOS	EFICACIA	GESTIÓN
Inversión	Inversión en Desarrollo Agropecuario	1201	ACTIVIDAD	PORCENTAJE DE PRODUCTORES AGROPECUARIOS ATENDIDOS	EFICACIA	GESTIÓN
Inversión	Inversión en Desarrollo Agropecuario	1201	COMPONENTE	PORCENTAJE DE MAQUINARÍA PARA DESASOLVE ADQUIRIDA	EFICACIA	GESTIÓN
Inversión	Inversión en Desarrollo Agropecuario	1201	ACTIVIDAD	PORCENTAJE DE PADRÓN DE BENEFICIARIOS DE PROYECTOS PARA EL INCREMENTO DE LA PRODUCCIÓN SILVÍCOLA GENERADO	EFICACIA	GESTIÓN
Inversión	Inversión en Desarrollo Agropecuario	1201	COMPONENTE	PORCENTAJE DE PROYECTOS PARA EL INCREMENTO DE LA PRODUCCIÓN SILVÍCOLA EJECUTADOS	EFICACIA	GESTIÓN



Presupuesto de Egresos del Estado de Hidalgo  
Ejercicio Fiscal 2021

Indicadores de desempeño (Estratégicos y de Gestión)

Transversal 4

Programa Indicador	Subprograma	MIR	Nivel	Indicador	Dimensión	Tipo de
Inversión	Inversión en Desarrollo Agropecuario	1201	ACTIVIDAD	PORCENTAJE DE PADRÓN DE BENEFICIARIOS DE ROLLOS DE ALAMBRE DE PÚA GENERADO	EFICACIA	GESTIÓN
Inversión	Inversión en Desarrollo Agropecuario	1201	COMPONENTE	PORCENTAJE DE ROLLOS DE ALAMBRE DE PÚA ENTREGADOS	EFICACIA	GESTIÓN
Inversión	Inversión en Desarrollo Agropecuario	1201	ACTIVIDAD	PORCENTAJE DE PADRÓN DE BENEFICIARIOS DE AVES DE POSTURA GENERADO	EFICACIA	GESTIÓN
Inversión	Inversión en Desarrollo Agropecuario	1201	COMPONENTE	PORCENTAJE DE AVES DE POSTURA ENTREGADAS	EFICACIA	GESTIÓN
Inversión	Inversión en Desarrollo Agropecuario	1201	COMPONENTE	PORCENTAJE DE PROYECTOS PARA EL INCREMENTO DE LA PRODUCCIÓN LECHERA EJECUTADOS	EFICACIA	GESTIÓN
Inversión	Inversión en Desarrollo Agropecuario	1201	COMPONENTE	PORCENTAJE DE PAQUETES DE MATERIALES PÉTREOS ENTREGADOS	EFICACIA	GESTIÓN
Inversión	Inversión en Desarrollo Agropecuario	1201	ACTIVIDAD	PORCENTAJE DE PADRÓN DE BENEFICIARIOS DE PAQUETES PARA EL REVESTIMIENTO DE CANALES LATERALES GENERADO	EFICACIA	GESTIÓN
Inversión	Inversión en Desarrollo Agropecuario	1201	COMPONENTE	PORCENTAJE DE PAQUETES PARA REVESTIMIENTO DE CANALES LATERALES ENTREGADOS	EFICACIA	GESTIÓN
Inversión	Inversión en Desarrollo Agropecuario	1201	ACTIVIDAD	PORCENTAJE DE PADRÓN DE BENEFICIARIOS DE CEMENTO PARA MÓDULOS DE RIEGO GENERADO	EFICACIA	GESTIÓN
Inversión	Inversión en Desarrollo Agropecuario	1201	COMPONENTE	PORCENTAJE DE TONELADAS DE CEMENTO PARA MÓDULOS DE RIEGO ENTREGADAS	EFICACIA	GESTIÓN
Inversión	Inversión en Desarrollo Agropecuario	1201	ACTIVIDAD	PORCENTAJE DE PADRÓN DE BENEFICIARIOS DE TONELADAS DE FERTILIZANTE GENERADO	EFICACIA	GESTIÓN
Inversión	Inversión en Desarrollo Agropecuario	1201	COMPONENTE	PORCENTAJE DE TONELADAS DE FERTILIZANTE ENTREGADAS	EFICACIA	GESTIÓN
Inversión	Inversión en Desarrollo Agropecuario	1201	ACTIVIDAD	PORCENTAJE DE PADRÓN DE BENEFICIARIOS DE TONELADAS DE SEMILLA GENERADO	EFICACIA	GESTIÓN
Inversión	Inversión en Desarrollo Agropecuario	1201	COMPONENTE	PORCENTAJE DE TONELADAS DE SEMILLA ENTREGADA	EFICACIA	GESTIÓN
Inversión ESTRATÉGICO	Inversión en Desarrollo Agropecuario	1201	PROPOSITO	TASA DE VARIACIÓN DE LA PRODUCCIÓN DEL SECTOR AGROPECUARIO EN EL ESTADO DE HIDALGO	EFICACIA	
Inversión ESTRATÉGICO	Inversión en Desarrollo Agropecuario	1201	FIN	TASA DE VARIACIÓN DE LA POBLACIÓN VULNERABLE POR INGRESOS EN EL ESTADO DE HIDALGO	EFICACIA	
Inversión	Inversión en Desarrollo Agropecuario	1201	COMPONENTE	PORCENTAJE DE CABEZAS OVINAS ENTREGADAS	EFICACIA	GESTIÓN
Inversión	Programa de Concurrencia	1202	COMPONENTE	PORCENTAJE DE PROGRAMAS EN CONCURRENCIA EN EL FIDEICOMISO FONDO DE FOMENTO AGROPECUARIO DEL ESTADO DE HIDALGO EJECUTADOS	EFICACIA	GESTIÓN
Inversión ESTRATÉGICO	Programa de Concurrencia	1202	PROPOSITO	TASA DE VARIACIÓN DE LA PRODUCCIÓN DEL SECTOR AGROPECUARIO EN EL ESTADO DE HIDALGO	EFICACIA	



Presupuesto de Egresos del Estado de Hidalgo  
Ejercicio Fiscal 2021

Indicadores de desempeño (Estratégicos y de Gestión)

Transversal 4

Programa Indicador	Subprograma	MIR	Nivel	Indicador	Dimensión	Tipo de Gestión
Inversión	Programa de Concurrencia	1202	ACTIVIDAD	PORCENTAJE DE ANEXOS TÉCNICOS DE EJECUCIÓN FIRMADOS	EFICACIA	GESTIÓN
Inversión ESTRATÉGICO	Programa de Concurrencia	1202	FIN	TASA DE VARIACIÓN DE LA POBLACIÓN VULNERABLE POR INGRESOS EN EL ESTADO DE HIDALGO	EFICACIA	
Inversión ESTRATÉGICO	Programas Hidroagrícolas	1203	FIN	TASA DE VARIACIÓN DE LA POBLACIÓN VULNERABLE POR INGRESOS EN EL ESTADO DE HIDALGO	EFICACIA	
Inversión ESTRATÉGICO	Programas Hidroagrícolas	1203	PROPOSITO	TASA DE VARIACIÓN DE LA PRODUCCIÓN AGRÍCOLA EN EL ESTADO DE HIDALGO	EFICACIA	
Inversión	Programas Hidroagrícolas	1203	COMPONENTE	PORCENTAJE DE PROGRAMAS HIDROAGRÍCOLAS EN EL FIDEICOMISO FONDO DE FOMENTO AGROPECUARIO DEL ESTADO DE HIDALGO EJECUTADOS	EFICACIA	GESTIÓN
Inversión	Programas Hidroagrícolas	1203	ACTIVIDAD	PORCENTAJE DE ANEXOS TÉCNICOS DE EJECUCIÓN FIRMADOS	EFICACIA	GESTIÓN
Desarrollo Agropecuario	Infraestructura Agrícola	1204	COMPONENTE	PORCENTAJE DE SERVICIOS DE FERTILIZACIÓN A TRAVÉS DE DRONES DE PRECISIÓN REALIZADOS	EFICACIA	GESTIÓN
Desarrollo Agropecuario	Infraestructura Agrícola	1204	ACTIVIDAD	PORCENTAJE DE PRODUCTORES AGRÍCOLAS ATENDIDOS CON SERVICIOS DE FERTILIZACIÓN	EFICACIA	GESTIÓN
Desarrollo Agropecuario	Infraestructura Agrícola	1204	ACTIVIDAD	PORCENTAJE DE PRODUCTORES AGROPECUARIOS ATENDIDOS	EFICACIA	GESTIÓN
Desarrollo Agropecuario	Infraestructura Agrícola	1204	ACTIVIDAD	PORCENTAJE DE PRODUCTORES AGRÍCOLAS E HIDROAGRÍCOLAS ATENDIDOS	EFICACIA	GESTIÓN
Desarrollo Agropecuario	Infraestructura Agrícola	1204	COMPONENTE	PORCENTAJE DE AUDIENCIAS EN LAS QUE SE SOLICITEN APOYOS AGRÍCOLAS E HIDROAGRÍCOLAS OFRECIDAS	EFICACIA	GESTIÓN
Desarrollo ESTRATÉGICO Agropecuario	Infraestructura Agrícola	1204	PROPOSITO	TASA DE VARIACIÓN DE LA PRODUCCIÓN AGRÍCOLA EN EL ESTADO DE HIDALGO	EFICACIA	
Desarrollo ESTRATÉGICO Agropecuario	Infraestructura Agrícola	1204	FIN	TASA DE VARIACIÓN DE LA POBLACIÓN VULNERABLE POR INGRESOS EN EL ESTADO DE HIDALGO	EFICACIA	
Desarrollo Agropecuario	Infraestructura Agrícola	1204	COMPONENTE	PORCENTAJE DE AUDIENCIAS EN LAS QUE SE SOLICITEN APOYOS PARA EL DESARROLLO AGROPECUARIO OFRECIDAS	EFICACIA	GESTIÓN
Desarrollo Agropecuario	Ganadería y Fomento Lechero	1205	ACTIVIDAD	PORCENTAJE DE PAQUETES DE CONEJOS ENTREGADOS	EFICACIA	GESTIÓN
Desarrollo ESTRATÉGICO Agropecuario	Ganadería y Fomento Lechero	1205	PROPOSITO	TASA DE VARIACIÓN DE LA PRODUCCIÓN PECUARIA EN EL ESTADO DE HIDALGO	EFICACIA	
Desarrollo Agropecuario	Ganadería y Fomento Lechero	1205	COMPONENTE	PORCENTAJE DE PROYECTOS PARA EL DESARROLLO Y CRECIMIENTO DE LA CADENA ALIMENTARIA DE LA LECHE APOYADOS	EFICACIA	GESTIÓN
Desarrollo Agropecuario	Ganadería y Fomento Lechero	1205	ACTIVIDAD	PORCENTAJE DE LECHE CAPTADA EN CENTROS DE ACOPIO	EFICACIA	GESTIÓN



Presupuesto de Egresos del Estado de Hidalgo  
Ejercicio Fiscal 2021

Indicadores de desempeño (Estratégicos y de Gestión)

Transversal 4

Programa Indicador	Subprograma	MIR	Nivel	Indicador	Dimensión	Tipo de Gestión
Desarrollo Agropecuario	Ganadería y Fomento Lechero	1205	COMPONENTE	PORCENTAJE DE PROYECTOS PARA EL DESARROLLO Y CRECIMIENTO DE PRODUCTORES GANADEROS APOYADOS	EFICACIA	GESTIÓN
Desarrollo Agropecuario	Ganadería y Fomento Lechero	1205	ACTIVIDAD	PORCENTAJE DE ASISTENCIA TÉCNICA EN OVINOS Y BOVINOS CARNE IMPARTIDA	EFICACIA	GESTIÓN
Desarrollo Agropecuario	Ganadería y Fomento Lechero	1205	ACTIVIDAD	PORCENTAJE DE INSEMINACIÓN ARTIFICIAL EN OVINOS REALIZADA	EFICACIA	GESTIÓN
Desarrollo Agropecuario	Ganadería y Fomento Lechero	1205	FIN	TASA DE VARIACIÓN DE LA POBLACIÓN VULNERABLE POR INGRESOS EN EL ESTADO DE HIDALGO	EFICACIA	GESTIÓN
Desarrollo Agropecuario	Desarrollo Rural	1206	ACTIVIDAD	PORCENTAJE DE NUEVAS PRÁCTICAS AGRÍCOLAS PROMOVIDAS	EFICACIA	GESTIÓN
Desarrollo Agropecuario	Desarrollo Rural	1206	COMPONENTE	PORCENTAJE DE HECTÁREAS CON AGRICULTURA SUSTENTABLE IMPLEMENTADA	EFICACIA	GESTIÓN
Desarrollo Agropecuario	Desarrollo Rural	1206	ACTIVIDAD	PORCENTAJE DE PRODUCTORES DEL SECTOR AGROALIMENTARIO ATENDIDOS	EFICACIA	GESTIÓN
Desarrollo Agropecuario	Desarrollo Rural	1206	COMPONENTE	PORCENTAJE DE AUDIENCIAS EN LAS QUE SE SOLICITEN APOYOS PARA EL DESARROLLO RURAL OFRECIDAS	EFICACIA	GESTIÓN
Desarrollo Agropecuario	Desarrollo Rural	1206	ACTIVIDAD	PORCENTAJE DE CAMINOS SACA COSECHA GENERADOS	EFICACIA	GESTIÓN
Desarrollo Agropecuario	Desarrollo Rural	1206	ACTIVIDAD	PORCENTAJE DE PRODUCTORES DEL SECTOR AGROALIMENTARIO ATENDIDOS	EFICACIA	GESTIÓN
Desarrollo Agropecuario	Desarrollo Rural	1206	ACTIVIDAD	PORCENTAJE DE CRÍAS DE PECES SEMBRADAS	EFICACIA	GESTIÓN
Desarrollo Agropecuario	Desarrollo Rural	1206	ACTIVIDAD	PORCENTAJE DE PRODUCTORES DE LA HUASTECA HIDALGUENSE ATENDIDOS	EFICACIA	GESTIÓN
Desarrollo Agropecuario	Desarrollo Rural	1206	ACTIVIDAD	PORCENTAJE DE TERRENOS DE CAPTACIÓN Y ALMACENAMIENTO DE AGUA DESASOLVADOS	EFICACIA	GESTIÓN
Desarrollo Agropecuario	Desarrollo Rural	1206	COMPONENTE	PORCENTAJE DE PROYECTOS PARA EL USO SUSTENTABLE DE SUELO Y AGUA EJECUTADOS	EFICACIA	GESTIÓN
Desarrollo Agropecuario	Desarrollo Rural	1206	ACTIVIDAD	PORCENTAJE DE ASISTENCIA TÉCNICA SILVÍCOLA IMPARTIDA	EFICACIA	GESTIÓN
Desarrollo Agropecuario	Desarrollo Rural	1206	ACTIVIDAD	PORCENTAJE DE MANTENIMIENTO DE VIVEROS REALIZADO	EFICACIA	GESTIÓN
Desarrollo Agropecuario	Desarrollo Rural	1206	COMPONENTE	PORCENTAJE DE PROYECTOS PARA EL DESARROLLO DE PRODUCTORES SILVÍCOLAS EJECUTADOS	EFICACIA	GESTIÓN
Desarrollo Agropecuario	Desarrollo Rural	1206	ACTIVIDAD	PORCENTAJE DE ASESORÍA ACUÍCOLA Y PESQUERA IMPARTIDA	EFICACIA	GESTIÓN
Desarrollo Agropecuario	Desarrollo Rural	1206	COMPONENTE	PORCENTAJE DE AUDIENCIAS EN LAS QUE SE SOLICITEN APOYOS PARA EL SECTOR AGROALIMENTARIO OFRECIDAS	EFICACIA	GESTIÓN
Desarrollo Agropecuario	Desarrollo Rural	1206	ACTIVIDAD	PORCENTAJE DE CRÍAS DE TRUCHA ARCOÍRIS PRODUCIDAS	EFICACIA	GESTIÓN
Desarrollo Agropecuario	Desarrollo Rural	1206	ACTIVIDAD	PORCENTAJE DE CRÍAS DE CARPA PRODUCIDAS	EFICACIA	GESTIÓN



Presupuesto de Egresos del Estado de Hidalgo  
Ejercicio Fiscal 2021

Indicadores de desempeño (Estratégicos y de Gestión)

Transversal 4

Programa Indicador	Subprograma	MIR	Nivel	Indicador	Dimensión	Tipo de
Desarrollo Agropecuario	Desarrollo Rural	1206	COMPONENTE	PORCENTAJE DE AUDIENCIAS EN LAS QUE SE SOLICITEN APOYOS PARA EL DESARROLLO DE LA HUASTECA HIDALGUENSE OFRECIDAS	EFICACIA	GESTIÓN
Desarrollo Agropecuario	Desarrollo Rural	1206	ACTIVIDAD	PORCENTAJE DE REPORTES DE INFORMACIÓN ESTADÍSTICA AGROALIMENTARIA GENERADOS	EFICACIA	GESTIÓN
Desarrollo Agropecuario	Desarrollo Rural	1206	COMPONENTE	PORCENTAJE DE PROGRAMAS ESTRATÉGICOS DEL SECTOR AGROPECUARIO Y PESQUERO GENERADOS	EFICACIA	GESTIÓN
Desarrollo Agropecuario	Desarrollo Rural	1206	ACTIVIDAD	PORCENTAJE DE PRODUCTORES DEL SECTOR AGROALIMENTARIO ATENDIDOS	EFICACIA	GESTIÓN
Desarrollo Agropecuario	Desarrollo Rural	1206	COMPONENTE	PORCENTAJE DE SERVICIOS DE EXTENSIONISMO PARA EL DESARROLLO RURAL OFRECIDOS	EFICACIA	GESTIÓN
Desarrollo ESTRATÉGICO Agropecuario	Desarrollo Rural	1206	PROPOSITO	TASA DE VARIACIÓN DE LA PRODUCCIÓN ACUÍCOLA Y SILVÍCOLA EN EL ESTADO DE HIDALGO	EFICACIA	
Desarrollo ESTRATÉGICO Agropecuario	Desarrollo Rural	1206	FIN	TASA DE VARIACIÓN DE LA POBLACIÓN EN POBREZA POR CARENCIA ALIMENTARIA EN EL ESTADO DE HIDALGO	EFICACIA	
Desarrollo Agropecuario	Desarrollo Rural	1206	ACTIVIDAD	PORCENTAJE DE CRÍAS DE BAGRE PRODUCIDAS	EFICACIA	GESTIÓN
Desarrollo Agropecuario	Desarrollo Rural	1206	COMPONENTE	PORCENTAJE DE PROYECTOS PARA EL DESARROLLO Y CRECIMIENTO DE PRODUCTORES ACUÍCOLAS Y PESQUEROS EJECUTADOS	EFICACIA	GESTIÓN
Desarrollo ESTRATÉGICO Agropecuario	Agronegocios y Fomento al Crédito	1207	PROPOSITO	TASA DE VARIACIÓN DE LA PRODUCCIÓN AGROINDUSTRIAL EN EL ESTADO DE HIDALGO	EFICACIA	
Desarrollo Agropecuario	Agronegocios y Fomento al Crédito	1207	COMPONENTE	PORCENTAJE DE AUDIENCIAS EN LAS QUE SE SOLICITEN APOYOS PARA LA COMERCIALIZACIÓN Y MERCADOTECNIA DE PRODUCTOS AGROALIMENTARIOS OFRECIDAS	EFICACIA	GESTIÓN
Desarrollo ESTRATÉGICO Agropecuario	Agronegocios y Fomento al Crédito	1207	FIN	TASA DE VARIACIÓN DE LA POBLACIÓN VULNERABLE POR INGRESOS EN EL ESTADO DE HIDALGO	EFICACIA	
Desarrollo Agropecuario	Agronegocios y Fomento al Crédito	1207	ACTIVIDAD	PORCENTAJE DE PRODUCTORES AGROINDUSTRIALES ATENDIDOS	EFICACIA	GESTIÓN
Desarrollo Agropecuario	Agronegocios y Fomento al Crédito	1207	COMPONENTE	PORCENTAJE DE SERVICIOS DE COMERCIALIZACIÓN DE PRODUCTORES AGROPECUARIOS Y AGRICULTURA POR CONTRATO OFRECIDOS	EFICACIA	GESTIÓN
Desarrollo Agropecuario	Agronegocios y Fomento al Crédito	1207	ACTIVIDAD	PORCENTAJE DE ASESORÍA ENFOCADA A LA COMERCIALIZACIÓN DE PRODUCTOS AGROALIMENTARIOS Y AGRICULTURA POR CONTRATO IMPARTIDA	EFICACIA	GESTIÓN
Desarrollo Agropecuario	Agronegocios y Fomento al Crédito	1207	ACTIVIDAD	PORCENTAJE DE ACCIONES (EVENTOS Y MESAS DE NEGOCIOS) PARA LA COMERCIALIZACIÓN DE PRODUCTOS AGROALIMENTARIOS GENERADOS	EFICACIA	GESTIÓN



Presupuesto de Egresos del Estado de Hidalgo  
Ejercicio Fiscal 2021

Indicadores de desempeño (Estratégicos y de Gestión)

Transversal 4

Programa Indicador	Subprograma	MIR	Nivel	Indicador	Dimensión	Tipo de Gestión
Desarrollo Agropecuario	Agronegocios y Fomento al Crédito	1207	ACTIVIDAD	PORCENTAJE DE FIRMA DE DOCUMENTOS (SOCIEDADES CONSTITUIDAS Y AGRICULTURA POR CONTRATO) REALIZADA	EFICACIA	GESTIÓN
Desarrollo Agropecuario	Agronegocios y Fomento al Crédito	1207	COMPONENTE	PORCENTAJE DE CRÉDITOS PARA EL CAMPO GESTIONADOS	EFICACIA	GESTIÓN
Desarrollo Agropecuario	Agronegocios y Fomento al Crédito	1207	ACTIVIDAD	PORCENTAJE DE PRODUCTORES AGROALIMENTARIOS CON LA GESTIÓN DE ALGÚN TIPO DE CRÉDITO ATENDIDOS	EFICACIA	GESTIÓN
Desarrollo Agropecuario	Agronegocios y Fomento al Crédito	1207	COMPONENTE	PORCENTAJE DE AUDIENCIAS EN LAS QUE SE SOLICITEN APOYOS PARA LA GENERACIÓN DE AGRONEGOCIOS OFRECIDAS	EFICACIA	GESTIÓN
Desarrollo Agropecuario	Agronegocios y Fomento al Crédito	1207	ACTIVIDAD	PORCENTAJE DE PRODUCTORES AGROINDUSTRIALES ATENDIDOS	EFICACIA	GESTIÓN
Desarrollo Agropecuario	Producción de Café	1208	ACTIVIDAD	PORCENTAJE DE AUDIENCIAS EN LAS QUE SE SOLICITEN APOYOS CAFETALEROS OFRECIDAS	EFICACIA	GESTIÓN
Desarrollo Agropecuario	Producción de Café	1208	ACTIVIDAD	PORCENTAJE DE PRODUCTORES DE CAFÉ ATENDIDOS	EFICACIA	GESTIÓN
Desarrollo Agropecuario	Producción de Café	1208	ACTIVIDAD	PORCENTAJE DE INFORMES FINANCIEROS EN JUNTAS DE GOBIERNO Y A INSTANCIAS FISCALIZADORAS PRESENTADOS	EFICACIA	GESTIÓN
Desarrollo Agropecuario	Producción de Café	1208	COMPONENTE	PORCENTAJE DE PLANTAS DE CAFÉ TOLERANTES A LA ROYA DEL CAFETO ENTREGADAS	EFICACIA	GESTIÓN
Desarrollo ESTRATÉGICO Agropecuario	Producción de Café	1208	PROPOSITO	TASA DE VARIACIÓN DE LA PRODUCCIÓN DE CAFÉ EN EL ESTADO DE HIDALGO	EFICACIA	
Desarrollo ESTRATÉGICO Agropecuario	Producción de Café	1208	FIN	TASA DE VARIACIÓN DE LA POBLACIÓN VULNERABLE POR INGRESOS EN EL ESTADO DE HIDALGO	EFICACIA	
Desarrollo Agropecuario	Producción de Café	1208	ACTIVIDAD	PORCENTAJE DE ASISTENCIA TÉCNICA A PRODUCTORES DE CAFÉ IMPARTIDA	EFICACIA	GESTIÓN
Inversión ESTRATÉGICO	Inversión para el fomento del Turismo	1209	PROPOSITO	TASA DE VARIACIÓN DE LOS PRESTADORES DE SERVICIOS Y PRODUCTOS TURÍSTICOS DEL ESTADO	EFICACIA	
Inversión ESTRATÉGICO	Inversión para el fomento del Turismo	1209	FIN	PORCENTAJE DE CRECIMIENTO DE AFLUENCIA TURÍSTICA	EFICACIA	
Inversión	Inversión para el fomento del Turismo	1209	ACTIVIDAD	PORCENTAJE DE MATERIAL AUDIOVISUAL CREADO PARA LA CAMPAÑA DE PROMOCIÓN NACIONAL	EFICACIA	GESTIÓN
Inversión	Inversión para el fomento del Turismo	1209	ACTIVIDAD	PORCENTAJE DE EXPEDIENTES TÉCNICOS EJECUTIVOS ELABORADOS	EFICACIA	GESTIÓN
Inversión	Inversión para el fomento del Turismo	1209	COMPONENTE	PORCENTAJE DE PROYECTOS DE INFRAESTRUCTURA Y EQUIPAMIENTO DESTINADOS AL DESARROLLO DE LOS PUEBLOS CON SABOR Y MUNICIPIOS CON VOCACIÓN TURÍSTICA	EFICACIA	GESTIÓN





Presupuesto de Egresos del Estado de Hidalgo  
Ejercicio Fiscal 2021

Indicadores de desempeño (Estratégicos y de Gestión)

Transversal 4

Programa Indicador	Subprograma	MIR	Nivel	Indicador	Dimensión	Tipo de
Inversión	Inversión para el fomento del Turismo	1209	ACTIVIDAD	PORCENTAJE DE ACCIONES EDUCATIVAS REALIZADAS EN EL PROGRAMA TRANSFERENCIA DE CONOCIMIENTO TURÍSTICO	EFICIENCIA	GESTIÓN
Inversión	Inversión para el fomento del Turismo	1209	COMPONENTE	PORCENTAJE DE PERSONAL PROFESIONALIZADO EN TRANSFERENCIA DE CONOCIMIENTO TURÍSTICO	EFICIENCIA	GESTIÓN
Inversión	Inversión para el fomento del Turismo	1209	COMPONENTE	PORCENTAJE DE CAMPAÑA DE PROMOCIÓN NACIONAL	EFICACIA	GESTIÓN
Inversión ESTRATÉGICO	Inversión para el	1210	FIN	PORCENTAJE DE DERRAMA ECONÓMICA DEL SECTOR TURÍSTICO	EFICACIA	
Inversión	Desarrollo de Pueblos					
Inversión	Inversión para el Desarrollo de Pueblos	1210	ACTIVIDAD	PORCENTAJE DE EXPEDIENTES TÉCNICOS EJECUTIVOS ELABORADOS	EFICACIA	GESTIÓN
Inversión	Inversión para el Desarrollo de Pueblos Mágicos	1210	COMPONENTE	PORCENTAJE DE PROYECTOS DE INFRAESTRUCTURA Y EQUIPAMIENTO DESTINADOS AL DESARROLLO DE LOS PUEBLOS MÁGICOS EJECUTADOS	EFICACIA	GESTIÓN
Inversión ESTRATÉGICO	Inversión para el	1210	PROPOSITO	PORCENTAJE DE CONSERVACIÓN DE LA DENOMINACIÓN DE LOS PUEBLOS MÁGICOS	EFICACIA	
	Desarrollo de Pueblos					
Turismo	Mercadotecnia y Promoción Turística	1211	COMPONENTE	PORCENTAJE DE PRODUCTOS TURISTICOS DEL SEGMENTO DE SALUD PROMOCIONADOS	EFICACIA	GESTIÓN
Turismo	Mercadotecnia y Promoción Turística	1211	COMPONENTE	PORCENTAJE DE PARTICIPACIÓN DE PRESTADORES DE SERVICIO GASTRONOMICO, ARTESANOS Y COMPARSAS EN EVENTOS DE FIESTAS TRADICIONALES REALIZADOS	EFICACIA	GESTIÓN
Turismo	Mercadotecnia y Promoción Turística	1211	COMPONENTE	PORCENTAJE DE PRESTADORES DE SERVICIO GASTRONÓMICO Y ARTESANOS QUE PARTICIPAN EN EVENTOS GASTRONOMICOS PARA FORTALECER Y PROMOVER EL TURISMO GASTRONÓMICO DEL ESTADO	EFICACIA	GESTIÓN
Turismo	Mercadotecnia y Promoción Turística	1211	ACTIVIDAD	PORCENTAJE DE PRESTADORES DE SERVICIO GASTRONÓMICO Y ARTESANOS LOCALES QUE ASISTEN A LOS FESTIVALES LOCALES DE PUEBLOS CON SABOR	EFICACIA	GESTIÓN
Turismo	Mercadotecnia y Promoción Turística	1211	ACTIVIDAD	PORCENTAJE DE PRESTADORES DE SERVICIO GASTRONOMICO Y ARTESANOS ESTATALES QUE PARTICIPAN EN EL FESTIVAL DE PUEBLOS CON SABOR Y LA FERIA GASTRONÓMICA DEL ESTADO (84 MUNICIPIOS)	EFICACIA	GESTIÓN
Turismo	Mercadotecnia y Promoción Turística	1211	ACTIVIDAD	PORCENTAJE DE PUEBLOS CON SABOR PROMOCIONADOS EN FERIAS NACIONALES	EFICACIA	GESTIÓN
Turismo	Mercadotecnia y Promoción Turística	1211	ACTIVIDAD	PORCENTAJE DE PARTICIPACIÓN DE MUNICIPIOS Y PRODUCTOS TURISTICOS EN EVENTOS ESTATALES Y NACIONALES	EFICACIA	GESTIÓN
Turismo	Mercadotecnia y Promoción Turística	1211	ACTIVIDAD	PORCENTAJE DE GESTIONES PARA EL DESARROLLO DE INFRAESTRUCTURA REALIZADAS	EFICACIA	GESTIÓN



Presupuesto de Egresos del Estado de Hidalgo  
Ejercicio Fiscal 2021

Indicadores de desempeño (Estratégicos y de Gestión)

Transversal 4

Programa Indicador	Subprograma	MIR	Nivel	Indicador	Dimensión	Tipo de
Turismo	Mercadotecnia y Promoción Turística	1211	ACTIVIDAD	PORCENTAJE DE ACTIVIDADES QUE IMPULSAN LA INNOVACIÓN DE PRODUCTOS TURÍSTICOS REALIZADAS	EFICIENCIA	GESTIÓN
Turismo	Mercadotecnia y Promoción Turística	1211	ACTIVIDAD	PORCENTAJE DE ACCIONES PARA LA DIFUSIÓN DE LOS ATRACTIVOS TURÍSTICOS DEL ESTADO REALIZADAS	EFICIENCIA	GESTIÓN
Turismo	Mercadotecnia y Promoción Turística	1211	ACTIVIDAD	PORCENTAJE DE OPERACIONES DE COORDINACIÓN PARA LA CAPACITACIÓN Y CERTIFICACIÓN REALIZADAS	EFICACIA	GESTIÓN
Turismo	Mercadotecnia y Promoción Turística	1211	COMPONENTE	PORCENTAJE DE ACCIONES DE FORTALECIMIENTO DEL SECTOR TURÍSTICO REALIZADAS	EFICACIA	GESTIÓN
Turismo	Mercadotecnia y Promoción Turística	1211	ACTIVIDAD	PORCENTAJE DE TRÁMITES Y DE GESTIONES REALIZADAS CON ÉXITO	EFICIENCIA	GESTIÓN
Turismo	Mercadotecnia y Promoción Turística	1211	ACTIVIDAD	PORCENTAJE DE COMPARSAS QUE ASISTEN AL DESFILE TRADICIONAL DEL CARNAVAL DEL ESTADO	EFICACIA	GESTIÓN
Turismo	Mercadotecnia y Promoción Turística	1211	COMPONENTE	PORCENTAJE INFORMES DE GESTIÓN DE LOS BIENES Y SERVICIOS EJECUTADOS.	EFICIENCIA	GESTIÓN
Turismo	Mercadotecnia y Promoción Turística	1211	ACTIVIDAD	PORCENTAJE DE INSTALACIÓN DE STANDS A PARTICIPANTES DE PUEBLOS MÁGICOS	EFICACIA	GESTIÓN
Turismo	Mercadotecnia y Promoción Turística	1211	ACTIVIDAD	PORCENTAJE DE MUNICIPIOS Y PRODUCTOS TURISTICOS EN EVENTOS NACIONALES PROMOCIONADOS	EFICACIA	GESTIÓN
Turismo	Mercadotecnia y Promoción Turística	1211	COMPONENTE	PORCENTAJE DE VINCULACIÓN Y GESTIÓN PARA PROMOVER LA GASTRONOMÍA, ARTESANÍA Y FIESTAS TRADICIONALES REALIZADA	EFICACIA	GESTIÓN
Turismo	Mercadotecnia y Promoción Turística	1211	ACTIVIDAD	PORCENTAJE DE PARTICIPACIÓN EN ACTIVIDADES SUSTANTIVAS(PADRES Y MADRES) DE IGUALDAD ENTRE HOMBRES Y MUJERES REALIZADAS	EFICACIA	GESTIÓN
Turismo	Mercadotecnia y Promoción Turística	1211	ACTIVIDAD	PORCENTAJE DE PARTICIPACIÓN EN ACTIVIDADES DE PROMOCIÓN DE IGUALDAD ENTRE HOMBRES Y MUJERES REALIZADAS	EFICACIA	GESTIÓN
Turismo	Mercadotecnia y Promoción Turística	1211	COMPONENTE	PORCENTAJE DE EVENTOS DE IGUALDAD ENTRE MUJERES Y HOMBRES REALIZADOS	EFICACIA	GESTIÓN
Turismo	Mercadotecnia y Promoción Turística	1211	ACTIVIDAD	PORCENTAJE DE SITIOS DE TURISMO DE SALUD PROMOCIONADOS	EFICACIA	GESTIÓN
Turismo	Mercadotecnia y Promoción Turística	1211	ACTIVIDAD	PORCENTAJE DE PRESTADORES DE SERVICIO GASTRONÓMICO Y ARTESANOS QUE ASISTEN A LA FIESTA TRADICIONAL DEL ESTADO REALIZADA (CARNAVAL)	EFICACIA	GESTIÓN
Turismo	Mercadotecnia y Promoción Turística	1211	ACTIVIDAD	PORCENTAJE DE ACCIONES PARA LA OBTENER LOS BIENES Y SERVICIOS APLICADOS Y ADMINISTRADOS EN LA SECRETARÍA	EFICIENCIA	GESTIÓN
Turismo	Mercadotecnia y Promoción Turística	1211	COMPONENTE	PORCENTAJE DE EVENTOS ESPECIALIZADOS EN ORGANIZAR BODAS DESTINO	EFICACIA	GESTIÓN



Presupuesto de Egresos del Estado de Hidalgo  
Ejercicio Fiscal 2021

Indicadores de desempeño (Estratégicos y de Gestión)

Transversal 4

Programa Indicador	Subprograma	MIR	Nivel	Indicador	Dimensión	Tipo de
Turismo	Mercadotecnia y Promoción Turística	1211	COMPONENTE	PORCENTAJE DE PRESTADORES DE SERVICIOS TURÍSTICOS PRIORITARIOS CON TECNOLOGÍAS DE LA INFORMACIÓN Y COMUNICACIÓN IMPLEMENTADOS	EFICACIA	GESTIÓN
Turismo	Mercadotecnia y Promoción Turística	1211	ACTIVIDAD	PORCENTAJE DE ACCIONES PARA EL USO DE TECNOLOGÍAS DE LA INFORMACIÓN Y COMUNICACIÓN PRIORITARIOS IMPLEMENTADAS	EFICACIA	GESTIÓN
Turismo	Mercadotecnia y Promoción Turística	1211	COMPONENTE	PORCENTAJE DE ACCIONES DE PROMOCIÓN, DIFUSIÓN Y OFERTA REALIZADAS	EFICACIA	GESTIÓN
Turismo	Mercadotecnia y Promoción Turística	1211	ACTIVIDAD	PORCENTAJE DE ACCIONES PARA EL ACCESO A LOS SERVICIOS TURÍSTICOS DE MANERA EQUITATIVA ENTRE HOMBRES Y MUJERES PARA FAMILIAS UNIPARENTALES CONCRETADAS.	EFICACIA	GESTIÓN
Turismo	Mercadotecnia y Promoción Turística	1211	COMPONENTE	PORCENTAJE DE PRODUCTOS TURÍSTICOS PARA SEGMENTOS CONSOLIDADOS Y SEGMENTOS ESPECIALIZADOS INNOVADOS	EFICACIA	GESTIÓN
Turismo	Mercadotecnia y Promoción Turística	1211	ACTIVIDAD	PORCENTAJE DE PRODUCTOS INNOVADORES PARA SEGMENTOS CONSOLIDADOS CREADOS	EFICACIA	GESTIÓN
Turismo	Mercadotecnia y Promoción Turística	1211	ACTIVIDAD	PORCENTAJE DE SOLICITUDES APROBADAS PARA REALIZAR PRODUCCIONES AUDIOVISUALES	EFICACIA	GESTIÓN
Turismo	Mercadotecnia y Promoción Turística	1211	ACTIVIDAD	PORCENTAJE DE INVITACIONES A REPRESENTANTES DE HACIENDAS EN REALIZAR EVENTOS DE BODAS DESTINO	EFICACIA	GESTIÓN
Turismo	Mercadotecnia y Promoción Turística	1211	ACTIVIDAD	PORCENTAJE DE INVITACIONES A LOS PARTICIPANTES DE PUEBLOS MÁGICOS	EFICACIA	GESTIÓN
Turismo	Mercadotecnia y Promoción Turística	1211	ACTIVIDAD	PORCENTAJE DE INVITACIONES DE OPERADORAS Y AGENCIAS DE VIAJE PARA FERIAS Y EXPOSICIONES TURÍSTICAS	EFICACIA	GESTIÓN
Turismo	Mercadotecnia y Promoción Turística	1211	ACTIVIDAD	PORCENTAJE DE EVENTOS DE SEGMENTOS ESPECIALIZADOS QUE PROMUEVEN EL TURISMO A TRAVÉS DEL DEPORTE EN EL ESTADO DE HIDALGO REALIZADOS	EFICACIA	GESTIÓN
Turismo ESTRATÉGICO	Mercadotecnia y Promoción Turística	1211	FIN	PORCENTAJE DE VISITANTES Y TURISTAS QUE ARRIBAN A LOS DESTINOS Y ATRACTIVOS TURÍSTICOS DEL ESTADO DE HIDALGO.	EFICACIA	GESTIÓN
Turismo	Mercadotecnia y Promoción Turística	1211	ACTIVIDAD	PORCENTAJE DE INVITACIONES ENVIADAS A LAS OPERADORAS Y AGENCIAS DE VIAJE PARA PARTICIPAR EN TIANGUIS TURÍSTICO	EFICACIA	GESTIÓN
Turismo	Mercadotecnia y Promoción Turística	1211	COMPONENTE	PORCENTAJE DE OPERADORAS Y AGENCIAS DE VIAJES PARTICIPANDO EN TIANGUIS TURÍSTICO	EFICACIA	GESTIÓN
Turismo	Mercadotecnia y Promoción Turística	1211	ACTIVIDAD	PORCENTAJE DE ASIGNACIÓN DE PARQUE VEHICULAR A LA CORPORACIÓN ÁNGELES VERDES	EFICACIA	GESTIÓN



Presupuesto de Egresos del Estado de Hidalgo  
Ejercicio Fiscal 2021

Indicadores de desempeño (Estratégicos y de Gestión)

Transversal 4

Programa Indicador	Subprograma	MIR	Nivel	Indicador	Dimensión	Tipo de Gestión
Turismo	Mercadotecnia y Promoción Turística	1211	ACTIVIDAD	PORCENTAJE DE INVITACIONES ENVIADAS A LOS MUNICIPIOS PARA INSTALAR MÓDULOS DE SEMANA SANTA	EFICACIA	GESTIÓN
Turismo	Mercadotecnia y Promoción Turística	1211	COMPONENTE	PORCENTAJE DE MÓDULOS DE ATENCIÓN TURÍSTICA INSTALADOS	EFICACIA	GESTIÓN
Turismo	Mercadotecnia y Promoción Turística	1211	ACTIVIDAD	PORCENTAJE DE PUBLICACIONES EN REDES SOCIALES PARA POSICIONAMIENTO DE LA MARCA TURÍSTICA	EFICACIA	GESTIÓN
Turismo ESTRATÉGICO	Mercadotecnia y Promoción Turística	1211	PROPOSITO	PORCENTAJE DE AFLUENCIA DE TURISTAS EN MUNICIPIOS QUE IMPLEMENTAN ESTRATEGIAS DE PROMOCIÓN TURÍSTICA DEL ESTADO DE HIDALGO.	EFICACIA	
Turismo	Mercadotecnia y Promoción Turística	1211	COMPONENTE	PORCENTAJE DE OPERADORAS Y AGENCIAS DE VIAJES PARTICIPANDO EN FERIAS Y EXPOSICIONES	EFICACIA	GESTIÓN
Turismo	Mercadotecnia y Promoción Turística	1211	COMPONENTE	PORCENTAJE DE PRODUCCIONES AUDIOVISUALES EN DISTINTAS LOCACIONES DEL ESTADO DE HIDALGO	EFICACIA	GESTIÓN
Turismo	Mercadotecnia y Promoción Turística	1211	COMPONENTE	PORCENTAJE DE CAMPAÑA DE DIFUSIÓN Y PROMOCIÓN TURÍSTICA REALIZADA	EFICACIA	GESTIÓN
Turismo	Mercadotecnia y Promoción Turística	1211	COMPONENTE	PORCENTAJE DE PARTICIPANTES DE PUEBLOS MÁGICOS EN EL EVENTO "TIANGUIS DE PUEBLOS MÁGICOS" REALIZADOS	EFICACIA	GESTIÓN
Turismo	Capacitación y Desarrollo de Productos Turísticos	1212	COMPONENTE	PORCENTAJE DE PERSONAL TURÍSTICO CAPACITADO	EFICIENCIA	GESTIÓN
Turismo	Capacitación y Desarrollo de Productos Turísticos	1212	ACTIVIDAD	PORCENTAJE DE VISITAS DE VERIFICACIÓN A PRESTADORES DE SERVICIOS TURÍSTICOS	EFICIENCIA	GESTIÓN
Turismo	Capacitación y Desarrollo de Productos Turísticos	1212	COMPONENTE	PORCENTAJE DE PRESTADORES DE SERVICIOS TURÍSTICOS VERIFICADOS	EFICIENCIA	GESTIÓN
Turismo ESTRATÉGICO	Capacitación y Desarrollo de Productos Turísticos	1212	PROPOSITO	PORCENTAJE DE LA CAPACITACIÓN A PRESTADORES DE SERVICIOS TURÍSTICOS Y PERSONAS DE PRIMER CONTACTO CON EL TURISTA	EFICACIA	
Turismo ESTRATÉGICO	Capacitación y Desarrollo de Productos Turísticos	1212	FIN	PORCENTAJE DE CRECIMIENTO DE AFLUENCIA TURÍSTICA	EFICACIA	
Turismo	Capacitación y Desarrollo de Productos Turísticos	1212	ACTIVIDAD	PORCENTAJE DE DIBUJOS DE CULTURA TURÍSTICA RECEPCIONADOS	EFICIENCIA	GESTIÓN
Turismo	Capacitación y Desarrollo de Productos Turísticos	1212	ACTIVIDAD	PORCENTAJE DE IMPLEMENTACION DE CÓDIGO DE CONDUCTA NACIONAL	EFICIENCIA	GESTIÓN
Turismo	Capacitación y Desarrollo de Productos Turísticos	1212	ACTIVIDAD	PORCENTAJE DE NUEVAS EMPRESAS CERTIFICADAS	EFICIENCIA	GESTIÓN
Turismo	Capacitación y Desarrollo de Productos Turísticos	1212	COMPONENTE	PORCENTAJE DE EMPRESAS CERTIFICADAS EN ESTÁNDARES DE CALIDAD	EFICIENCIA	GESTIÓN
Turismo	Desarrollo e Infraestructura Turística	1213	COMPONENTE	PORCENTAJE DE GENERACIÓN DE INDICADORES TURÍSTICOS	EFICACIA	GESTIÓN
Turismo	Desarrollo e Infraestructura Turística	1213	COMPONENTE	PORCENTAJE DE ACTIVIDADES PARA EL IMPULSO AL TURISMO DE NATURALEZA	EFICACIA	GESTIÓN



Presupuesto de Egresos del Estado de Hidalgo  
Ejercicio Fiscal 2021

Indicadores de desempeño (Estratégicos y de Gestión)

Transversal 4

Programa Indicador	Subprograma	MIR	Nivel	Indicador	Dimensión	Tipo de
Turismo	Desarrollo e Infraestructura Turística	1213	ACTIVIDAD	PORCENTAJE DE RECOPIACIÓN DE REPORTES DE AFLUENCIA TURÍSTICA, DERRAMA ECONÓMICA Y OCUPACIÓN HOTELERA	EFICACIA	GESTIÓN
Turismo	Desarrollo e Infraestructura Turística	1213	ACTIVIDAD	PORCENTAJE DE ATRACTIVOS REGISTRADOS PARA LA ACTUALIZACIÓN DE UN INVENTARIO	EFICACIA	GESTIÓN
Turismo	Desarrollo e Infraestructura Turística	1213	COMPONENTE	PORCENTAJE DE CREACIÓN DEL CATÁLOGO DE ATRACTIVOS TURÍSTICOS	EFICACIA	GESTIÓN
Turismo	Desarrollo e Infraestructura Turística	1213	ACTIVIDAD	PORCENTAJE DE ACTUALIZACIÓN DE PRESTADORES DE SERVICIOS TURÍSTICOS DEL REGISTRO NACIONAL DE TURISMO	EFICACIA	GESTIÓN
Turismo	Desarrollo e Infraestructura Turística	1213	COMPONENTE	PORCENTAJE DE PRESTADORES DE SERVICIOS TURÍSTICOS INSCRITOS EN EL REGISTRO NACIONAL DE TURISMO	EFICACIA	GESTIÓN
Turismo	Desarrollo e Infraestructura Turística	1213	ACTIVIDAD	PORCENTAJE DE SOLICITUDES DE PROYECTOS ATENDIDAS	EFICACIA	GESTIÓN
Turismo	Desarrollo e Infraestructura Turística	1213	COMPONENTE	PORCENTAJE DE DICTÁMENES EMITIDOS	EFICACIA	GESTIÓN
Turismo	Desarrollo e Infraestructura Turística	1213	ACTIVIDAD	PORCENTAJE DE SESIONES DEL CONSEJO CONSULTIVO PARA EL DESARROLLO TURÍSTICO SUSTENTABLE DE HIDALGO REALIZADAS	EFICACIA	GESTIÓN
Turismo	Desarrollo e Infraestructura Turística	1213	COMPONENTE	PORCENTAJE DE ACUERDOS CUMPLIDOS	EFICACIA	GESTIÓN
Turismo	Desarrollo e Infraestructura Turística	1213	ACTIVIDAD	PORCENTAJE DE METAS EN CAMPO DE LOS PROYECTOS, PROGRAMAS, OBRAS Y ACCIONES EVALUADOS.	EFICACIA	GESTIÓN
Turismo	Desarrollo e Infraestructura Turística	1213	ACTIVIDAD	PORCENTAJE DE REUNIONES DE EVALUACIÓN DEL GEO PARQUE COMARCA MINERA	EFICACIA	GESTIÓN
Turismo	Desarrollo e Infraestructura Turística	1213	ACTIVIDAD	PORCENTAJE DE SOLICITUDES ATENDIDAS DE ASESORÍAS TÉCNICAS DE PRODUCTOS Y SERVICIOS TURÍSTICOS	EFICACIA	GESTIÓN
Turismo	Desarrollo e Infraestructura Turística	1213	COMPONENTE	PORCENTAJE DE REPORTES DE PRODUCTOS Y SERVICIOS TURÍSTICOS REALIZADOS	EFICACIA	GESTIÓN
Turismo	Desarrollo e Infraestructura Turística	1213	ACTIVIDAD	PORCENTAJE DE GESTIONES REALIZADAS PARA LA CONSERVACIÓN	EFICACIA	GESTIÓN
Turismo	Desarrollo e Infraestructura Turística	1213	ACTIVIDAD	PORCENTAJE DE PROYECTOS, PROGRAMAS, OBRAS Y ACCIONES EVALUADAS	EFICACIA	GESTIÓN
Turismo	Desarrollo e Infraestructura Turística	1213	COMPONENTE	PORCENTAJE DE CUMPLIMIENTO DE REQUISITOS DE LA UNESCO PARA REVALIDAR LA DENOMINACIÓN DEL GEOPARQUE MUNDIAL COMARCA MINERA	EFICACIA	GESTIÓN
Turismo	Desarrollo e Infraestructura Turística	1213	COMPONENTE	PORCENTAJE DE ACTIVIDADES REALIZADAS EN EL MODULO DE EVALUACIÓN AL DESEMPEÑO.	EFICACIA	GESTIÓN
Turismo ESTRATÉGICO	Desarrollo e Infraestructura Turística	1213	FIN	PORCENTAJE DE OCUPACIÓN HOTELERA EN EL SECTOR TURÍSTICO	EFICACIA	



Presupuesto de Egresos del Estado de Hidalgo  
Ejercicio Fiscal 2021

Indicadores de desempeño (Estratégicos y de Gestión)

Transversal 4

Programa Indicador	Subprograma	MIR	Nivel	Indicador	Dimensión	Tipo de
Turismo ESTRATÉGICO	Desarrollo e Infraestructura Turística	1213	PROPOSITO	TASA DE VARIACIÓN DE LOS PRESTADORES DE SERVICIOS Y PRODUCTOS TURÍSTICOS DEL ESTADO	EFICACIA	
Turismo	Desarrollo e Infraestructura Turística	1213	COMPONENTE	PORCENTAJE DE ACCIONES DE PROYECTOS EJECUTIVOS DE INFRAESTRUCTURA EJECUTADOS	EFICACIA	GESTIÓN
Turismo	Desarrollo e Infraestructura Turística	1213	ACTIVIDAD	PORCENTAJE DE EXPEDIENTES TÉCNICOS EJECUTIVOS	EFICACIA	GESTIÓN
Turismo	Desarrollo e Infraestructura Turística	1213	ACTIVIDAD	PORCENTAJE DE VISITAS TÉCNICAS PARA LA SUPERVISIÓN DE OBRAS Y PROYECTOS	EFICACIA	GESTIÓN
Turismo	Desarrollo e Infraestructura Turística	1213	ACTIVIDAD	PORCENTAJE DE REUNIONES Y ASESORÍAS REALIZADAS PARA FORTALECER EL TURISMO DE NATURALEZA	EFICACIA	GESTIÓN
Turismo	Planeación, promoción y operación de eventos artísticos, culturales y sociales	1214	COMPONENTE	PORCENTAJE DE EVENTOS REALIZADOS EN TEATROS Y PARQUE DAVID BEN GURIÓN	EFICACIA	GESTIÓN
Turismo	Planeación, promoción y operación de eventos artísticos, culturales y sociales	1214	ACTIVIDAD	PORCENTAJE DE SOLICITUDES AUTORIZADAS DE ACTIVIDADES PARA LA REALIZACIÓN DE LA FERIA SAN FRANCISCO	EFICACIA	GESTIÓN
Turismo ESTRATÉGICO	Planeación, promoción y operación de eventos artísticos, culturales y sociales	1214	FIN	TASA DE VARIACIÓN PORCENTUAL DE VISITANTES A LOS EVENTOS QUE PROMUEVEN LA ACTIVIDAD TURÍSTICA EN EL ESTADO DE HIDALGO REALIZADOS EN EL RECINTO FERIAL Y TEATROS	EFICACIA	
Turismo	Planeación, promoción y operación de eventos artísticos, culturales y sociales	1214	ACTIVIDAD	PORCENTAJE DE SOLICITUDES AUTORIZADAS PARA EL USO DE LOS TEATROS Y PARQUE DAVID BEN GURIÓN	EFICACIA	GESTIÓN
Turismo	Planeación, promoción y operación de eventos artísticos, culturales y sociales	1214	ACTIVIDAD	PORCENTAJE DE SOLICITUDES AUTORIZADAS PARA EL USO DE LAS INSTALACIONES DEL RECINTO FERIAL	EFICACIA	GESTIÓN
Turismo	Planeación, promoción y operación de eventos artísticos, culturales y sociales	1214	COMPONENTE	PORCENTAJE DE EVENTOS REALIZADOS EN EL RECINTO FERIAL	EFICACIA	GESTIÓN
Turismo ESTRATÉGICO	Planeación, promoción y operación de eventos artísticos, culturales y sociales	1214	PROPOSITO	PORCENTAJE DE LOS EVENTOS REALIZADOS EN EL RECINTO FERIAL Y LOS TEATROS	EFICACIA	
Turismo	Planeación, promoción y operación de eventos artísticos, culturales y sociales	1214	COMPONENTE	TASA DE VARIACIÓN DE VISITANTES A LA FERIA DE SAN FRANCISCO PACHUCA HIDALGO	EFICACIA	GESTIÓN
Turismo	Planeación, promoción y operación de eventos artísticos, culturales y sociales	1214	ACTIVIDAD	PORCENTAJE DE SOLICITUDES AUTORIZADAS PARA LA REALIZACIÓN DE TIANGUIS SEMANAL DE AUTOS	EFICACIA	GESTIÓN



Presupuesto de Egresos del Estado de Hidalgo  
Ejercicio Fiscal 2021

Indicadores de desempeño (Estratégicos y de Gestión)

Transversal 4

Programa Indicador	Subprograma	MIR	Nivel	Indicador	Dimensión	Tipo de
Inversión	Inversión para la Infraestructura y Desarrollo de Pueblos	1215	COMPONENTE	PORCENTAJE DE VIVIENDAS INDÍGENAS CON CARENCIAS MEJORADAS	EFICIENCIA	GESTIÓN
Inversión	Inversión para la Infraestructura y Desarrollo de Pueblos	1215	ACTIVIDAD	PORCENTAJE DE EXPEDIENTES TÉCNICOS DE INFRAESTRUCTURA BÁSICA INDÍGENA VALIDADOS	EFICIENCIA	GESTIÓN
Inversión	Inversión para la Infraestructura y Desarrollo de Pueblos	1215	COMPONENTE	PORCENTAJE DE OBRAS DE INFRAESTRUCTURA BÁSICA INDÍGENA DESARROLLADAS	EFICIENCIA	GESTIÓN
Inversión	Inversión para la Infraestructura y Desarrollo de Pueblos	1215	ACTIVIDAD	PORCENTAJE DE VIVIENDAS INDÍGENAS CON CARENCIAS EN SERVICIOS BÁSICOS MEJORADAS	EFICIENCIA	GESTIÓN
Inversión	Inversión para la Infraestructura y Desarrollo de Pueblos	1215	ACTIVIDAD	PORCENTAJE DE EQUIPAMIENTO DE INFRAESTRUCTURA PRODUCTIVA INDÍGENA REALIZADO.	EFICIENCIA	GESTIÓN
Inversión	Inversión para la Infraestructura y Desarrollo de Pueblos	1215	ACTIVIDAD	PORCENTAJE DE EDIFICACIÓN DE INFRAESTRUCTURA INDÍGENA TERMINADA	EFICIENCIA	GESTIÓN
Inversión	Inversión para la Infraestructura y Desarrollo de Pueblos	1215	COMPONENTE	PORCENTAJE DE ACCIONES DE MEJORA DE INFRAESTRUCTURA PRODUCTIVA INDÍGENA REALIZADAS	EFICIENCIA	GESTIÓN
Inversión ESTRATÉGICO	Inversión para la Infraestructura y Desarrollo de Pueblos	1215	PROPOSITO	PORCENTAJE DE PERSONAS INDÍGENAS CON PROYECTOS DE INVERSIÓN BENEFICIADAS	EFICIENCIA	GESTIÓN
Inversión ESTRATÉGICO	Inversión para la Infraestructura y Desarrollo de Pueblos	1215	FIN	PORCENTAJE DE POBLACIÓN EN SITUACIÓN DE POBREZA EN EL ESTADO DE HIDALGO	EFICACIA	GESTIÓN
Inversión	Inversión para la Infraestructura y Desarrollo de Pueblos	1215	ACTIVIDAD	PORCENTAJE DE VIVIENDAS INDÍGENAS CON CARENCIAS EN CALIDAD Y ESPACIOS MEJORADAS	EFICIENCIA	GESTIÓN
Organismos No ESTRATÉGICO Sectorizados	Atención a Pueblos Indígenas	1216	FIN	PORCENTAJE DE POBLACIÓN EN SITUACIÓN DE POBREZA EN EL ESTADO DE HIDALGO	EFICACIA	GESTIÓN
Organismos No Sectorizados	Atención a Pueblos Indígenas	1216	ACTIVIDAD	PORCENTAJE DE ATENCIÓN A SOLICITUDES DE INTERVENCIÓN	EFICIENCIA	GESTIÓN
Organismos No ESTRATÉGICO Sectorizados	Atención a Pueblos Indígenas	1216	PROPOSITO	PORCENTAJE DE MUNICIPIOS INDÍGENAS QUE RECIBEN ALGÚN APOYO DE LA CEDSPI*.	EFICACIA	GESTIÓN
Organismos No Sectorizados	Atención a Pueblos Indígenas	1216	ACTIVIDAD	PORCENTAJE DE SOLICITUDES A TRAVÉS DE LA APP CEDSPI ATENDIDAS	EFICIENCIA	GESTIÓN
Organismos No Sectorizados	Atención a Pueblos Indígenas	1216	COMPONENTE	PORCENTAJE DE USUARIOS INDÍGENAS DE SERVICIOS JURÍDICOS SATISFECHOS	CALIDAD	GESTIÓN
Organismos No Sectorizados	Atención a Pueblos Indígenas	1216	ACTIVIDAD	PROMEDIO DE MATERIAL AUDIOVISUAL CULTURAL O LINGÜÍSTICO PUBLICADO	EFICIENCIA	GESTIÓN
Organismos No Sectorizados	Atención a Pueblos Indígenas	1216	ACTIVIDAD	PORCENTAJE DE ACTAS DE NACIMIENTO A PERSONAS INDÍGENAS ENTREGADAS	EFICIENCIA	GESTIÓN
Organismos No Sectorizados	Atención a Pueblos Indígenas	1216	COMPONENTE	PORCENTAJE DE BENEFICIARIOS INDÍGENAS DE SERVICIOS DE SEGUIMIENTO Y SUPERVISIÓN DE PROYECTOS DE INVERSIÓN SATISFECHOS	CALIDAD	GESTIÓN



Presupuesto de Egresos del Estado de Hidalgo  
Ejercicio Fiscal 2021

Indicadores de desempeño (Estratégicos y de Gestión)

Transversal 4

Programa Indicador	Subprograma	MIR	Nivel	Indicador	Dimensión	Tipo de Gestión
Organismos No Sectorizados	Atención a Pueblos Indígenas	1216	ACTIVIDAD	PORCENTAJE DE APOYOS ECONÓMICO SOCIALES A INDÍGENAS HIDALGUENSES ENTREGADOS	EFICIENCIA	GESTIÓN
Organismos No Sectorizados	Atención a Pueblos Indígenas	1216	ACTIVIDAD	PORCENTAJE DE APOYOS AGROPECUARIOS A HIDALGUENSES INDÍGENAS ENTREGADOS	EFICIENCIA	GESTIÓN
Organismos No Sectorizados	Atención a Pueblos Indígenas	1216	COMPONENTE	PORCENTAJE DE BENEFICIARIOS INDÍGENAS DE SERVICIOS DE FOMENTO ECONÓMICO SATISFECHOS	CALIDAD	GESTIÓN
Organismos No Sectorizados	Atención a Pueblos Indígenas	1216	ACTIVIDAD	PORCENTAJE DE INTÉRPRETES INDÍGENAS CERTIFICADOS	EFICIENCIA	GESTIÓN
Organismos No Sectorizados	Atención a Pueblos Indígenas	1216	ACTIVIDAD	PORCENTAJE DE VISITAS DE INSPECCIÓN REALIZADAS	EFICIENCIA	GESTIÓN
Organismos No Sectorizados	Atención a Pueblos Indígenas	1216	COMPONENTE	PORCENTAJE DE BENEFICIARIOS INDÍGENAS DE SERVICIOS LINGÜÍSTICOS Y CULTURALES SATISFECHOS	CALIDAD	GESTIÓN
Organismos No Sectorizados	Atención a Pueblos Indígenas	1216	ACTIVIDAD	PORCENTAJE DE MUNICIPIOS INDÍGENAS CERTIFICADOS	EFICIENCIA	GESTIÓN
Organismos No Sectorizados	Sistema Estatal Anticorrupción	1217	FIN	PORCENTAJE DE COORDINACIÓN PARA LA CREACIÓN DE POLÍTICAS PÚBLICAS EN MATERIA DE COMBATE A LA CORRUPCIÓN.	EFICACIA	
Organismos No Sectorizados	Sistema Estatal Anticorrupción	1217	COMPONENTE	PORCENTAJE DE PRODUCTOS TÉCNICOS EN MATERIA DE COMBATE A LA CORRUPCIÓN.	EFICACIA	GESTIÓN
Organismos No Sectorizados	Sistema Estatal Anticorrupción	1217	ACTIVIDAD	PORCENTAJE DE COORDINACIÓN CON DEPENDENCIAS PARA LA INTERCONEXIÓN E INTEROPERABILIDAD DE LA PLATAFORMA DIGITAL NACIONAL.	EFICACIA	GESTIÓN
Organismos No Sectorizados	Sistema Estatal Anticorrupción	1217	ACTIVIDAD	PORCENTAJE DE SEGUIMIENTO DE ACUERDOS DEL COMITÉ COORDINADOR DEL SISTEMA ESTATAL ANTICORRUPCIÓN DE HIDALGO.	EFICACIA	GESTIÓN
Organismos No Sectorizados	Sistema Estatal Anticorrupción	1217	ACTIVIDAD	PORCENTAJE DE VINCULACIÓN CON INSTITUCIONES PARA DIFUNDIR LAS ACTIVIDADES DEL SISTEMA ESTATAL ANTICORRUPCIÓN Y LA IMPLEMENTACIÓN DE LA POLÍTICA ESTATAL ANTICORRUPCIÓN.	EFICACIA	GESTIÓN
Organismos No Sectorizados	Sistema Estatal Anticorrupción	1217	ACTIVIDAD	PORCENTAJE DE SESIONES DEL ÓRGANO DE GOBIERNO	EFICACIA	GESTIÓN
Organismos No Sectorizados	Sistema Estatal Anticorrupción	1217	ACTIVIDAD	PORCENTAJE DE GESTIÓN DE BIENES Y SERVICIOS PARA LA COORDINACIÓN DEL SISTEMA ESTATAL ANTICORRUPCIÓN	EFICACIA	GESTIÓN
Organismos No Sectorizados	Sistema Estatal Anticorrupción	1217	COMPONENTE	PORCENTAJE DE PRODUCTOS ADMINISTRADOS PARA LA COORDINACIÓN DEL SISTEMA ESTATAL ANTICORRUPCIÓN.	EFICACIA	GESTIÓN
Organismos No Sectorizados	Sistema Estatal Anticorrupción	1217	PROPOSITO	PORCENTAJE DE INSTITUCIONES QUE TIENEN POLÍTICAS PÚBLICAS EN MATERIA DE COMBATE A LA CORRUPCIÓN.	EFICACIA	
Inversión	Inversión en Obras Públicas	1218	ACTIVIDAD	PORCENTAJE DE PROYECTOS DE INVERSIÓN PARA INFRAESTRUCTURA Y EQUIPAMIENTO DE ESPACIOS PÚBLICOS REALIZADOS	EFICACIA	GESTIÓN





Presupuesto de Egresos del Estado de Hidalgo  
Ejercicio Fiscal 2021

Indicadores de desempeño (Estratégicos y de Gestión)

Transversal 4

Programa Indicador	Subprograma	MIR	Nivel	Indicador	Dimensión	Tipo de
Inversión	Inversión en Obras Públicas	1218	ACTIVIDAD	PORCENTAJE DE PROYECTOS DE INVERSIÓN PARA ESTUDIOS Y PROYECTOS DE INFRAESTRUCTURA DE SEGURIDAD PÚBLICA REALIZADOS	EFICACIA	GESTIÓN
Inversión	Inversión en Obras Públicas	1218	ACTIVIDAD	PORCENTAJE DE PROYECTOS DE INVERSIÓN EN INFRAESTRUCTURA DE BARDAS Y CERCADOS EN ESCUELAS REALIZADOS	EFICACIA	GESTIÓN
Inversión	Inversión en Obras Públicas	1218	ACTIVIDAD	PORCENTAJE DE PROYECTOS DE INVERSIÓN EN INFRAESTRUCTURA DE BARDAS Y CERCADOS EN ESCUELAS REALIZADOS	EFICACIA	GESTIÓN
Inversión	Inversión en Obras Públicas	1218	COMPONENTE	PORCENTAJE DE OBRAS EN INFRAESTRUCTURA DE SALUD EJECUTADAS	EFICACIA	GESTIÓN
Inversión	Inversión en Obras Públicas	1218	ACTIVIDAD	PORCENTAJE DE PROYECTOS DE INVERSIÓN EN INFRAESTRUCTURA DE HOSPITALES Y CENTROS DE SALUD REALIZADOS	EFICACIA	GESTIÓN
Inversión	Inversión en Obras Públicas	1218	ACTIVIDAD	PORCENTAJE DE PROYECTOS DE INVERSIÓN EN INFRAESTRUCTURA DE CENTROS DE REHABILITACIÓN REALIZADOS	EFICACIA	GESTIÓN
Inversión	Inversión en Obras Públicas	1218	COMPONENTE	PORCENTAJE DE OBRAS DE ESPACIOS PÚBLICOS EJECUTADAS	EFICACIA	GESTIÓN
Inversión	Inversión en Obras Públicas	1218	COMPONENTE	PORCENTAJE DE OBRAS EN INFRAESTRUCTURA DE SALUD EJECUTADAS	EFICACIA	GESTIÓN
Inversión	Inversión en Obras Públicas	1218	ACTIVIDAD	PORCENTAJE DE PROYECTOS DE INVERSIÓN EN ESPACIOS DEPORTIVOS REALIZADOS	EFICACIA	GESTIÓN
Inversión	Inversión en Obras Públicas	1218	COMPONENTE	PORCENTAJE DE OBRAS PÚBLICAS EN INFRAESTRUCTURA DEPORTIVA ENTREGADAS	EFICACIA	GESTIÓN
Inversión	Inversión en Obras Públicas	1218	ACTIVIDAD	PORCENTAJE PROYECTOS DE INVERSIÓN DESTINADOS A CICLOVÍAS REALIZADOS	EFICACIA	GESTIÓN
Inversión	Inversión en Obras Públicas	1218	ACTIVIDAD	PORCENTAJE DE PROYECTOS DE INVERSIÓN PARA INFRAESTRUCTURA Y EQUIPAMIENTO DE ESPACIOS PÚBLICOS REALIZADOS	EFICACIA	GESTIÓN
Inversión	Inversión en Obras Públicas	1218	COMPONENTE	PORCENTAJE DE OBRAS DE ESPACIOS PÚBLICOS EJECUTADAS	EFICACIA	GESTIÓN
Inversión	Inversión en Obras Públicas	1218	ACTIVIDAD	PORCENTAJE DE PROYECTOS DE INVERSIÓN EN INFRAESTRUCTURA DE SEGURIDAD PÚBLICA Y PENITENCIARIA REALIZADOS	EFICACIA	GESTIÓN
Inversión	Inversión en Obras Públicas	1218	ACTIVIDAD	PORCENTAJE DE PROYECTOS DE INVERSIÓN EN INFRAESTRUCTURA DE HOSPITALES Y CENTROS DE SALUD REALIZADOS	EFICACIA	GESTIÓN
Inversión	Inversión en Obras Públicas	1218	ACTIVIDAD	PORCENTAJE PROYECTOS DE INVERSIÓN DESTINADOS A CICLOVÍAS REALIZADOS	EFICACIA	GESTIÓN
Inversión	Inversión en Obras Públicas	1218	COMPONENTE	PORCENTAJE DE OBRAS DE INVERSIÓN DE INFRAESTRUCTURA CARRETERA EJECUTADAS	EFICACIA	GESTIÓN
Inversión	Inversión en Obras Públicas	1218	ACTIVIDAD	PORCENTAJE DE PROYECTOS DE INVERSIÓN EN INFRAESTRUCTURA PARA PROCURACIÓN DE JUSTICIA REALIZADOS	EFICACIA	GESTIÓN
Inversión	Inversión en Obras Públicas	1218	COMPONENTE	PORCENTAJE OBRAS DE INFRAESTRUCTURA DE SEGURIDAD PÚBLICA EJECUTADAS	EFICACIA	GESTIÓN



Presupuesto de Egresos del Estado de Hidalgo  
Ejercicio Fiscal 2021

Indicadores de desempeño (Estratégicos y de Gestión)

Transversal 4

Programa Indicador	Subprograma	MIR	Nivel	Indicador	Dimensión	Tipo de
Inversión	Inversión en Obras Públicas	1218	ACTIVIDAD	PORCENTAJE DE PROYECTOS DE INVERSIÓN DE INFRAESTRUCTURA EN PUENTES PEATONALES REALIZADOS	EFICACIA	GESTIÓN
Inversión	Inversión en Obras Públicas	1218	ACTIVIDAD	PORCENTAJE DE PROYECTOS DE INVERSIÓN EN VIALIDADES URBANAS REALIZADOS	EFICACIA	GESTIÓN
Inversión	Inversión en Obras Públicas	1218	COMPONENTE	PORCENTAJE DE OBRAS EN INFRAESTRUCTURA DE VIALIDADES URBANAS EJECUTADAS	EFICACIA	GESTIÓN
Inversión	Inversión en Obras Públicas	1218	ACTIVIDAD	PORCENTAJE DE PROYECTOS DE INVERSIÓN EN INFRAESTRUCTURA DE CENTROS DE REHABILITACIÓN REALIZADOS	EFICACIA	GESTIÓN
Inversión	Inversión en Obras Públicas	1218	ACTIVIDAD	PORCENTAJE DE PROYECTOS DE INVERSIÓN PARA LA CONSTRUCCIÓN Y AMPLIACIÓN DE CARRETERAS Y CAMINOS REALIZADOS	EFICACIA	GESTIÓN
Inversión	Inversión en Obras Públicas	1218	COMPONENTE	PORCENTAJE DE OBRAS PÚBLICAS EN INFRAESTRUCTURA DEPORTIVA ENTREGADAS	EFICACIA	GESTIÓN
Inversión	Inversión en Obras Públicas	1218	ACTIVIDAD	PORCENTAJE DE PROYECTOS DE INVERSIÓN EN INFRAESTRUCTURA DE HOSPITALES Y CENTROS DE SALUD REALIZADOS	EFICACIA	GESTIÓN
Inversión	Inversión en Obras Públicas	1218	COMPONENTE	PORCENTAJE DE OBRAS EN INFRAESTRUCTURA DE SALUD EJECUTADAS	EFICACIA	GESTIÓN
Inversión	Inversión en Obras Públicas	1218	ACTIVIDAD	PORCENTAJE DE PROYECTOS DE INVERSIÓN EN INFRAESTRUCTURA DE BARDAS Y CERCADOS EN ESCUELAS REALIZADOS	EFICACIA	GESTIÓN
Inversión	Inversión en Obras Públicas	1218	ACTIVIDAD	PORCENTAJE DE PROYECTOS DE INVERSIÓN DE ESPACIOS PÚBLICOS EN INSTITUCIONES EDUCATIVAS REALIZADOS	EFICACIA	GESTIÓN
Inversión	Inversión en Obras Públicas	1218	COMPONENTE	PORCENTAJE DE OBRAS EN INFRAESTRUCTURA EDUCATIVA EJECUTADAS	EFICACIA	GESTIÓN
Inversión	Inversión en Obras Públicas	1218	ACTIVIDAD	PORCENTAJE DE PROYECTOS DE INVERSIÓN EN INFRAESTRUCTURA ELÉCTRICA REALIZADOS	EFICACIA	GESTIÓN
Inversión	Inversión en Obras Públicas	1218	COMPONENTE	PORCENTAJE DE HABITANTES BENEFICIADOS CON EL DESARROLLO DE INFRAESTRUCTURA ELÉCTRICA	EFICACIA	GESTIÓN
Inversión	Inversión en Obras Públicas	1218	ACTIVIDAD	PORCENTAJE DE PROYECTOS DE INVERSIÓN EN VIALIDADES URBANAS REALIZADOS	EFICACIA	GESTIÓN
Inversión	Inversión en Obras Públicas	1218	ACTIVIDAD	PORCENTAJE DE PROYECTOS DE INVERSIÓN PARA LA CONSTRUCCIÓN DE PUENTES VEHICULARES Y DISTRIBUIDORES VIALES REALIZADOS	EFICACIA	GESTIÓN
Inversión	Inversión en Obras Públicas	1218	ACTIVIDAD	PORCENTAJE DE PROYECTOS DE INVERSIÓN DE INFRAESTRUCTURA EN PUENTES PEATONALES REALIZADOS	EFICACIA	GESTIÓN
Inversión	Inversión en Obras Públicas	1218	COMPONENTE	PORCENTAJE DE OBRAS DE INVERSIÓN DE INFRAESTRUCTURA CARRETERA EJECUTADAS	EFICACIA	GESTIÓN



Presupuesto de Egresos del Estado de Hidalgo  
Ejercicio Fiscal 2021

Indicadores de desempeño (Estratégicos y de Gestión)

Transversal 4

Programa Indicador	Subprograma	MIR	Nivel	Indicador	Dimensión	Tipo de
Inversión	Inversión en Obras Públicas	1218	ACTIVIDAD	PORCENTAJE DE PROYECTOS DE INVERSIÓN PARA ESTUDIOS Y PROYECTOS DE INFRAESTRUCTURA DE SEGURIDAD PÚBLICA REALIZADOS	EFICACIA	GESTIÓN
Inversión	Inversión en Obras Públicas	1218	ACTIVIDAD	PORCENTAJE DE PROYECTOS DE INVERSIÓN EN INFRAESTRUCTURA PARA PROCURACIÓN DE JUSTICIA REALIZADOS	EFICACIA	GESTIÓN
Inversión	Inversión en Obras Públicas	1218	ACTIVIDAD	PORCENTAJE DE PROYECTOS DE INVERSIÓN EN INFRAESTRUCTURA DE SEGURIDAD PÚBLICA Y PENITENCIARIA REALIZADOS	EFICACIA	GESTIÓN
Inversión	Inversión en Obras Públicas	1218	COMPONENTE	PORCENTAJE OBRAS DE INFRAESTRUCTURA DE SEGURIDAD PÚBLICA EJECUTADAS	EFICACIA	GESTIÓN
Inversión	Inversión en Obras Públicas	1218	ACTIVIDAD	PORCENTAJE DE PROYECTOS DE INVERSIÓN DE INFRAESTRUCTURA EN PUENTES PEATONALES REALIZADOS	EFICACIA	GESTIÓN
Inversión	Inversión en Obras Públicas	1218	ACTIVIDAD	PORCENTAJE DE PROYECTOS DE INVERSIÓN EN VIALIDADES URBANAS REALIZADOS	EFICACIA	GESTIÓN
Inversión	Inversión en Obras Públicas	1218	COMPONENTE	PORCENTAJE DE OBRAS EN INFRAESTRUCTURA DE VIALIDADES URBANAS EJECUTADAS	EFICACIA	GESTIÓN
Inversión	Inversión en Obras Públicas	1218	ACTIVIDAD	PORCENTAJE DE PROYECTOS DE INVERSIÓN PARA ESTUDIOS Y PROYECTOS DE INFRAESTRUCTURA CARRETERA REALIZADOS	EFICACIA	GESTIÓN
Inversión	Inversión en Obras Públicas	1218	COMPONENTE	PORCENTAJE DE HABITANTES BENEFICIADOS CON EL DESARROLLO DE INFRAESTRUCTURA ELÉCTRICA	EFICACIA	GESTIÓN
Inversión	Inversión en Obras Públicas	1218	ACTIVIDAD	PORCENTAJE PROYECTOS DE INVERSIÓN DESTINADOS A CICLOVÍAS REALIZADOS	EFICACIA	GESTIÓN
Inversión	Inversión en Obras Públicas	1218	ACTIVIDAD	PORCENTAJE DE PROYECTOS DE INVERSIÓN PARA INFRAESTRUCTURA Y EQUIPAMIENTO DE ESPACIOS PÚBLICOS REALIZADOS	EFICACIA	GESTIÓN
Inversión	Inversión en Obras Públicas	1218	COMPONENTE	PORCENTAJE DE OBRAS DE ESPACIOS PÚBLICOS EJECUTADAS	EFICACIA	GESTIÓN
Inversión	Inversión en Obras Públicas	1218	ACTIVIDAD	PORCENTAJE DE PROYECTOS DE INVERSIÓN EN INFRAESTRUCTURA DE CENTROS DE REHABILITACIÓN REALIZADOS	EFICACIA	GESTIÓN
Inversión	Inversión en Obras Públicas	1218	ACTIVIDAD	PORCENTAJE DE PROYECTOS DE INVERSIÓN EN INFRAESTRUCTURA DE HOSPITALES Y CENTROS DE SALUD REALIZADOS	EFICACIA	GESTIÓN
Inversión	Inversión en Obras Públicas	1218	COMPONENTE	PORCENTAJE DE OBRAS EN INFRAESTRUCTURA DE SALUD EJECUTADAS	EFICACIA	GESTIÓN
Inversión	Inversión en Obras Públicas	1218	ACTIVIDAD	PORCENTAJE DE PROYECTOS DE INVERSIÓN EN INFRAESTRUCTURA DE BARDAS Y CERCADOS EN ESCUELAS REALIZADOS	EFICACIA	GESTIÓN
Inversión	Inversión en Obras Públicas	1218	ACTIVIDAD	PORCENTAJE DE PROYECTOS DE INVERSIÓN DE ESPACIOS PÚBLICOS EN INSTITUCIONES EDUCATIVAS REALIZADOS	EFICACIA	GESTIÓN



Presupuesto de Egresos del Estado de Hidalgo  
Ejercicio Fiscal 2021

Indicadores de desempeño (Estratégicos y de Gestión)

Transversal 4

Programa Indicador	Subprograma	MIR	Nivel	Indicador	Dimensión	Tipo de
Inversión	Inversión en Obras Públicas	1218	COMPONENTE	PORCENTAJE DE OBRAS EN INFRAESTRUCTURA DE VIALIDADES URBANAS EJECUTADAS	EFICACIA	GESTIÓN
Inversión	Inversión en Obras Públicas	1218	ACTIVIDAD	PORCENTAJE DE PROYECTOS DE INVERSIÓN EN INFRAESTRUCTURA ELÉCTRICA REALIZADOS	EFICACIA	GESTIÓN
Inversión	Inversión en Obras Públicas	1218	COMPONENTE	PORCENTAJE DE OBRAS DE INFRAESTRUCTURA EN VIVIENDA EJECUTADAS	EFICACIA	GESTIÓN
Inversión	Inversión en Obras Públicas	1218	ACTIVIDAD	PORCENTAJE DE PROYECTOS DE INVERSIÓN PARA ESTUDIOS Y PROYECTOS DE INFRAESTRUCTURA CARRETERA REALIZADOS	EFICACIA	GESTIÓN
Inversión	Inversión en Obras Públicas	1218	ACTIVIDAD	PORCENTAJE DE PROYECTOS DE INVERSIÓN PARA LA CONSTRUCCIÓN DE PUENTES VEHICULARES Y DISTRIBUIDORES VIALES REALIZADOS	EFICACIA	GESTIÓN
Inversión	Inversión en Obras Públicas	1218	ACTIVIDAD	PORCENTAJE DE PROYECTOS DE INVERSIÓN PARA LA CONSTRUCCIÓN Y AMPLIACIÓN DE CARRETERAS Y CAMINOS REALIZADOS	EFICACIA	GESTIÓN
Inversión	Inversión en Obras Públicas	1218	COMPONENTE	PORCENTAJE DE OBRAS DE INVERSIÓN DE INFRAESTRUCTURA CARRETERA EJECUTADAS	EFICACIA	GESTIÓN
Inversión	Inversión en Obras Públicas	1218	ACTIVIDAD	PORCENTAJE DE PROYECTOS DE INVERSIÓN PARA ESTUDIOS Y PROYECTOS DE INFRAESTRUCTURA DE SEGURIDAD PÚBLICA REALIZADOS	EFICACIA	GESTIÓN
Inversión	Inversión en Obras Públicas	1218	ACTIVIDAD	PORCENTAJE DE PROYECTOS DE INVERSIÓN EN INFRAESTRUCTURA PARA PROCURACIÓN DE JUSTICIA REALIZADOS	EFICACIA	GESTIÓN
Inversión	Inversión en Obras Públicas	1218	ACTIVIDAD	PORCENTAJE DE PROYECTOS DE INVERSIÓN EN INFRAESTRUCTURA DE SEGURIDAD PÚBLICA Y PENITENCIARIA REALIZADOS	EFICACIA	GESTIÓN
Inversión	Inversión en Obras Públicas	1218	COMPONENTE	PORCENTAJE OBRAS DE INFRAESTRUCTURA DE SEGURIDAD PÚBLICA EJECUTADAS	EFICACIA	GESTIÓN
Inversión	Inversión en Obras Públicas	1218	COMPONENTE	PORCENTAJE DE OBRAS EN INFRAESTRUCTURA EDUCATIVA EJECUTADAS	EFICACIA	GESTIÓN
Inversión	Inversión en Obras Públicas	1218	ACTIVIDAD	PORCENTAJE DE PROYECTOS DE INVERSIÓN EN INFRAESTRUCTURA DE SEGURIDAD PÚBLICA Y PENITENCIARIA REALIZADOS	EFICACIA	GESTIÓN
Inversión	Inversión en Obras Públicas	1218	ACTIVIDAD	PORCENTAJE DE PROYECTOS DE INVERSIÓN DE ESPACIOS PÚBLICOS EN INSTITUCIONES EDUCATIVAS REALIZADOS	EFICACIA	GESTIÓN
Inversión	Inversión en Obras Públicas	1218	COMPONENTE	PORCENTAJE DE OBRAS EN INFRAESTRUCTURA EDUCATIVA EJECUTADAS	EFICACIA	GESTIÓN
Inversión	Inversión en Obras Públicas	1218	ACTIVIDAD	PORCENTAJE DE PROYECTOS DE INVERSIÓN EN INFRAESTRUCTURA ELÉCTRICA REALIZADOS	EFICACIA	GESTIÓN
Inversión	Inversión en Obras Públicas	1218	COMPONENTE	PORCENTAJE DE HABITANTES BENEFICIADOS CON EL DESARROLLO DE INFRAESTRUCTURA ELÉCTRICA	EFICACIA	GESTIÓN



Presupuesto de Egresos del Estado de Hidalgo  
Ejercicio Fiscal 2021

Indicadores de desempeño (Estratégicos y de Gestión)

Transversal 4

Programa Indicador	Subprograma	MIR	Nivel	Indicador	Dimensión	Tipo de
Inversión	Inversión en Obras Públicas	1218	ACTIVIDAD	PORCENTAJE DE PROYECTOS DE INVERSIÓN PARA ESTUDIOS Y PROYECTOS DE INFRAESTRUCTURA CARRETERA REALIZADOS	EFICACIA	GESTIÓN
Inversión	Inversión en Obras Públicas	1218	ACTIVIDAD	PORCENTAJE DE PROYECTOS DE INVERSIÓN PARA LA CONSTRUCCIÓN DE PUENTES VEHICULARES Y DISTRIBUIDORES VIALES REALIZADOS	EFICACIA	GESTIÓN
Inversión	Inversión en Obras Públicas	1218	ACTIVIDAD	PORCENTAJE DE PROYECTOS DE INVERSIÓN PARA LA CONSTRUCCIÓN Y AMPLIACIÓN DE CARRETERAS Y CAMINOS REALIZADOS	EFICACIA	GESTIÓN
Inversión	Inversión en Obras Públicas	1218	COMPONENTE	PORCENTAJE DE OBRAS DE INVERSIÓN DE INFRAESTRUCTURA CARRETERA EJECUTADAS	EFICACIA	GESTIÓN
Inversión	Inversión en Obras Públicas	1218	ACTIVIDAD	PORCENTAJE DE PROYECTOS DE INVERSIÓN DESTINADOS A PISOS FIRMES REALIZADOS	EFICACIA	GESTIÓN
Inversión	Inversión en Obras Públicas	1218	ACTIVIDAD	PORCENTAJE DE PROYECTOS DE INVERSIÓN EN INFRAESTRUCTURA PARA PROCURACIÓN DE JUSTICIA REALIZADOS	EFICACIA	GESTIÓN
Inversión	Inversión en Obras Públicas	1218	ACTIVIDAD	PORCENTAJE DE PROYECTOS DE INVERSIÓN EN INFRAESTRUCTURA DE HOSPITALES Y CENTROS DE SALUD REALIZADOS	EFICACIA	GESTIÓN
Inversión	Inversión en Obras Públicas	1218	COMPONENTE	PORCENTAJE OBRAS DE INFRAESTRUCTURA DE SEGURIDAD PÚBLICA EJECUTADAS	EFICACIA	GESTIÓN
Inversión	Inversión en Obras Públicas	1218	ACTIVIDAD	PORCENTAJE DE EDIFICACIÓN Y/O ADQUISICIÓN DE VIVIENDA NUEVA	EFICACIA	GESTIÓN
Inversión	Inversión en Obras Públicas	1218	ACTIVIDAD	PORCENTAJE DE ENTREGA DE PAQUETES DE MATERIALES	EFICACIA	GESTIÓN
Inversión	Inversión en Obras Públicas	1218	ACTIVIDAD	PORCENTAJE DE ADQUISICIÓN DE RESERVA TERRITORIAL	EFICACIA	GESTIÓN
Inversión	Inversión en Obras Públicas	1218	ACTIVIDAD	PORCENTAJE DE CUARTOS DORMITORIOS CONSTRUIDOS.	EFICACIA	GESTIÓN
Inversión	Inversión en Obras Públicas	1218	COMPONENTE	PORCENTAJE DE PROYECTOS DE INVERSIÓN DESTINADOS A LA VIVIENDA EJECUTADOS.	EFICACIA	GESTIÓN
Inversión ESTRATÉGICO	Inversión en Obras Públicas	1218	PROPOSITO	PORCENTAJE DE AVANCE DE METAS PROGRAMADAS EN LA EJECUCIÓN DE OBRA PÚBLICA	EFICACIA	
Inversión ESTRATÉGICO	Inversión en Obras Públicas	1218	FIN	PORCENTAJE DE MUNICIPIOS INDÍGENAS Y DE MUY Y ALTA MARGINACIÓN BENEFICIADOS CON OBRA PÚBLICA DESARROLLADA.	EFICACIA	
Inversión	Inversión en Obras Públicas	1218	ACTIVIDAD	PORCENTAJE DE PROYECTOS DE INVERSIÓN PARA ESTUDIOS Y PROYECTOS DE INFRAESTRUCTURA DE SEGURIDAD PÚBLICA REALIZADOS	EFICACIA	GESTIÓN
Inversión	Inversión en Obras Públicas	1218	ACTIVIDAD	PORCENTAJE DE PROYECTOS DE INVERSIÓN PARA LA CONSTRUCCIÓN DE PUENTES VEHICULARES Y DISTRIBUIDORES VIALES REALIZADOS	EFICACIA	GESTIÓN



Presupuesto de Egresos del Estado de Hidalgo  
Ejercicio Fiscal 2021

Indicadores de desempeño (Estratégicos y de Gestión)

Transversal 4

Programa Indicador	Subprograma	MIR	Nivel	Indicador	Dimensión	Tipo de
Inversión	Inversión en Obras Públicas	1218	ACTIVIDAD	PORCENTAJE DE PROYECTOS DE INVERSIÓN DE INFRAESTRUCTURA EN PUENTES PEATONALES REALIZADOS	EFICACIA	GESTIÓN
Inversión	Inversión en Obras Públicas	1218	ACTIVIDAD	PORCENTAJE DE PROYECTOS DE INVERSIÓN PARA DRENES Y COLECTORES PLUVIALES REALIZADOS	EFICACIA	GESTIÓN
Inversión	Inversión en Obras Públicas	1218	COMPONENTE	PORCENTAJE DE OBRAS PÚBLICAS DE INFRAESTRUCTURA PLUVIAL ENTREGADAS	EFICACIA	GESTIÓN
Inversión	Inversión en Obras Públicas	1218	ACTIVIDAD	PORCENTAJE DE PROYECTOS DE INVERSIÓN EN ESPACIOS DEPORTIVOS REALIZADOS	EFICACIA	GESTIÓN
Inversión	Inversión en Obras Públicas	1218	COMPONENTE	PORCENTAJE DE OBRAS PÚBLICAS EN INFRAESTRUCTURA DEPORTIVA ENTREGADAS	EFICACIA	GESTIÓN
Inversión	Inversión en Obras Públicas	1218	ACTIVIDAD	PORCENTAJE DE PROYECTOS DE INVERSIÓN DE ESPACIOS PÚBLICOS EN INSTITUCIONES EDUCATIVAS REALIZADOS	EFICACIA	GESTIÓN
Inversión	Inversión en Obras Públicas	1218	COMPONENTE	PORCENTAJE DE OBRAS EN INFRAESTRUCTURA EDUCATIVA EJECUTADAS	EFICACIA	GESTIÓN
Inversión	Inversión en Obras Públicas	1218	ACTIVIDAD	PORCENTAJE DE PROYECTOS DE INVERSIÓN EN INFRAESTRUCTURA ELÉCTRICA REALIZADOS	EFICACIA	GESTIÓN
Inversión	Inversión en Obras Públicas	1218	ACTIVIDAD	PORCENTAJE DE PROYECTOS DE INVERSIÓN EN INFRAESTRUCTURA DE BARDAS Y CERCADOS EN ESCUELAS REALIZADOS	EFICACIA	GESTIÓN
Inversión	Inversión en Obras Públicas	1218	ACTIVIDAD	PORCENTAJE DE PROYECTOS DE INVERSIÓN PARA ESTUDIOS Y PROYECTOS DE INFRAESTRUCTURA CARRETERA REALIZADOS	EFICACIA	GESTIÓN
Inversión	Inversión en Obras Públicas	1218	COMPONENTE	PORCENTAJE DE OBRAS EN INFRAESTRUCTURA DE SALUD EJECUTADAS	EFICACIA	GESTIÓN
Inversión	Inversión en Obras Públicas	1218	ACTIVIDAD	PORCENTAJE DE PROYECTOS DE INVERSIÓN PARA LA CONSTRUCCIÓN Y AMPLIACIÓN DE CARRETERAS Y CAMINOS REALIZADOS	EFICACIA	GESTIÓN
Inversión	Inversión en Obras Públicas	1218	COMPONENTE	PORCENTAJE DE OBRAS DE INVERSIÓN DE INFRAESTRUCTURA CARRETERA EJECUTADAS	EFICACIA	GESTIÓN
Inversión	Inversión en Obras Públicas	1218	ACTIVIDAD	PORCENTAJE DE PROYECTOS DE INVERSIÓN PARA ESTUDIOS Y PROYECTOS DE INFRAESTRUCTURA DE SEGURIDAD PÚBLICA REALIZADOS	EFICACIA	GESTIÓN
Inversión	Inversión en Obras Públicas	1218	ACTIVIDAD	PORCENTAJE DE PROYECTOS DE INVERSIÓN EN INFRAESTRUCTURA PARA PROCURACIÓN DE JUSTICIA REALIZADOS	EFICACIA	GESTIÓN
Inversión	Inversión en Obras Públicas	1218	ACTIVIDAD	PORCENTAJE DE PROYECTOS DE INVERSIÓN EN INFRAESTRUCTURA DE SEGURIDAD PÚBLICA Y PENITENCIARIA REALIZADOS	EFICACIA	GESTIÓN
Inversión	Inversión en Obras Públicas	1218	COMPONENTE	PORCENTAJE OBRAS DE INFRAESTRUCTURA DE SEGURIDAD PÚBLICA EJECUTADAS	EFICACIA	GESTIÓN
Inversión	Inversión en Obras Públicas	1218	ACTIVIDAD	PORCENTAJE DE PROYECTOS DE INVERSIÓN EN VIALIDADES URBANAS REALIZADOS	EFICACIA	GESTIÓN



Presupuesto de Egresos del Estado de Hidalgo  
Ejercicio Fiscal 2021

Indicadores de desempeño (Estratégicos y de Gestión)

Transversal 4

Programa Indicador	Subprograma	MIR	Nivel	Indicador	Dimensión	Tipo de
Inversión	Inversión en Obras Públicas	1218	ACTIVIDAD	PORCENTAJE DE PROYECTOS DE INVERSIÓN PARA DRENES Y COLECTORES PLUVIALES REALIZADOS	EFICACIA	GESTIÓN
Inversión	Inversión en Obras Públicas	1218	ACTIVIDAD	PORCENTAJE DE PROYECTOS DE INVERSIÓN DESTINADOS A CUARTOS DORMITORIOS REALIZADOS	EFICACIA	GESTIÓN
Inversión	Inversión en Obras Públicas	1218	COMPONENTE	PORCENTAJE DE HABITANTES BENEFICIADOS CON EL DESARROLLO DE INFRAESTRUCTURA ELÉCTRICA	EFICACIA	GESTIÓN
Inversión	Inversión en Obras Públicas	1218	COMPONENTE	PORCENTAJE DE OBRAS DE INFRAESTRUCTURA EN VIVIENDA EJECUTADAS	EFICACIA	GESTIÓN
Inversión	Inversión en Obras Públicas	1218	ACTIVIDAD	PORCENTAJE DE PROYECTOS DE INVERSIÓN EN ESPACIOS DEPORTIVOS REALIZADOS	EFICACIA	GESTIÓN
Inversión	Inversión en Obras Públicas	1218	COMPONENTE	PORCENTAJE DE OBRAS EN INFRAESTRUCTURA DE VIALIDADES URBANAS EJECUTADAS	EFICACIA	GESTIÓN
Inversión	Inversión en Obras Públicas	1218	ACTIVIDAD	PORCENTAJE DE PROYECTOS DE INVERSIÓN DESTINADOS A CUARTOS DORMITORIOS REALIZADOS	EFICACIA	GESTIÓN
Inversión	Inversión en Obras Públicas	1218	COMPONENTE	PORCENTAJE DE OBRAS PÚBLICAS DE INFRAESTRUCTURA PLUVIAL ENTREGADAS	EFICACIA	GESTIÓN
Inversión	Inversión en Obras Públicas	1218	ACTIVIDAD	PORCENTAJE DE PROYECTOS DE INVERSIÓN DE ESPACIOS PÚBLICOS EN INSTITUCIONES EDUCATIVAS REALIZADOS	EFICACIA	GESTIÓN
Inversión	Inversión en Obras Públicas	1218	COMPONENTE	PORCENTAJE DE OBRAS EN INFRAESTRUCTURA EDUCATIVA EJECUTADAS	EFICACIA	GESTIÓN
Inversión	Inversión en Obras Públicas	1218	ACTIVIDAD	PORCENTAJE DE PROYECTOS DE INVERSIÓN EN INFRAESTRUCTURA ELÉCTRICA REALIZADOS	EFICACIA	GESTIÓN
Inversión	Inversión en Obras Públicas	1218	COMPONENTE	PORCENTAJE DE HABITANTES BENEFICIADOS CON EL DESARROLLO DE INFRAESTRUCTURA ELÉCTRICA	EFICACIA	GESTIÓN
Inversión	Inversión en Obras Públicas	1218	COMPONENTE	PORCENTAJE DE OBRAS DE INFRAESTRUCTURA EN VIVIENDA EJECUTADAS	EFICACIA	GESTIÓN
Inversión	Inversión en Obras Públicas	1218	ACTIVIDAD	PORCENTAJE DE PROYECTOS DE INVERSIÓN DESTINADOS A PISOS FIRMES REALIZADOS	EFICACIA	GESTIÓN
Inversión	Inversión en Obras Públicas	1218	ACTIVIDAD	PORCENTAJE DE PROYECTOS DE INVERSIÓN PARA ESTUDIOS Y PROYECTOS DE INFRAESTRUCTURA CARRETERA REALIZADOS	EFICACIA	GESTIÓN
Inversión	Inversión en Obras Públicas	1218	ACTIVIDAD	PORCENTAJE DE PROYECTOS DE INVERSIÓN PARA DRENES Y COLECTORES PLUVIALES REALIZADOS	EFICACIA	GESTIÓN
Inversión	Inversión en Obras Públicas	1218	COMPONENTE	PORCENTAJE DE OBRAS PÚBLICAS DE INFRAESTRUCTURA PLUVIAL ENTREGADAS	EFICACIA	GESTIÓN
Inversión	Inversión en Obras Públicas	1218	ACTIVIDAD	PORCENTAJE DE PROYECTOS DE INVERSIÓN DESTINADOS A CUARTOS DORMITORIOS REALIZADOS	EFICACIA	GESTIÓN



Presupuesto de Egresos del Estado de Hidalgo  
Ejercicio Fiscal 2021

Indicadores de desempeño (Estratégicos y de Gestión)

Transversal 4

Programa Indicador	Subprograma	MIR	Nivel	Indicador	Dimensión	Tipo de
Inversión	Inversión en Obras Públicas	1218	ACTIVIDAD	PORCENTAJE DE PROYECTOS DE INVERSIÓN DESTINADOS A PISOS FIRMES REALIZADOS	EFICACIA	GESTIÓN
Inversión	Inversión en Obras Públicas	1218	ACTIVIDAD	PORCENTAJE DE PROYECTOS DE INVERSIÓN PARA LA CONSTRUCCIÓN Y AMPLIACIÓN DE CARRETERAS Y CAMINOS REALIZADOS	EFICACIA	GESTIÓN
Inversión	Inversión en Obras Públicas	1218	ACTIVIDAD	PORCENTAJE DE PROYECTOS DE INVERSIÓN PARA LA CONSTRUCCIÓN DE PUENTES VEHICULARES Y DISTRIBUIDORES VIALES REALIZADOS	EFICACIA	GESTIÓN
Inversión	Inversión para el Mantenimiento Carretero	1219	COMPONENTE	PORCENTAJE DE KILÓMETROS DE CARRETERAS ESTATALES RECONSTRUIDAS	EFICACIA	GESTIÓN
Inversión	Inversión para el Mantenimiento Carretero	1219	ACTIVIDAD	PORCENTAJE DE MEZCLA ASFÁLTICA SUMINISTRADA	EFICACIA	GESTIÓN
Inversión	Inversión para el Mantenimiento Carretero	1219	ACTIVIDAD	PORCENTAJE DE PROYECTOS DE INVERSIÓN PARA RECONSTRUIR CARRETERAS ESTATALES REALIZADOS	EFICACIA	GESTIÓN
Inversión	Inversión para el Mantenimiento Carretero	1219	ACTIVIDAD	PORCENTAJE DE PROYECTOS DE INVERSIÓN PARA RECONSTRUIR CARRETERAS ESTATALES REALIZADOS	EFICACIA	GESTIÓN
Inversión	Inversión para el Mantenimiento Carretero	1219	ACTIVIDAD	PORCENTAJE DE PROYECTOS DE INVERSIÓN EN MUROS DE CONTENCIÓN REALIZADOS	EFICACIA	GESTIÓN
Inversión	Inversión para el Mantenimiento Carretero	1219	COMPONENTE	PORCENTAJE DE KILÓMETROS DE CARRETERAS ESTATALES CONSERVADAS	EFICACIA	GESTIÓN
Inversión	Inversión para el Mantenimiento Carretero	1219	ACTIVIDAD	PORCENTAJE DE PROYECTOS DE PUENTES VEHICULARES REALIZADOS	EFICACIA	GESTIÓN
Inversión	Inversión para el Mantenimiento Carretero	1219	COMPONENTE	PORCENTAJE DE KILÓMETROS DE CARRETERAS ESTATALES CONSERVADAS	EFICACIA	GESTIÓN
Inversión	Inversión para el Mantenimiento Carretero	1219	COMPONENTE	PORCENTAJE DE KILÓMETROS DE CARRETERAS ESTATALES RECONSTRUIDAS	EFICACIA	GESTIÓN
Inversión	Inversión para el Mantenimiento Carretero	1219	ACTIVIDAD	PORCENTAJE DE PIEZAS PARA SEÑALAMIENTO VERTICAL COLOCADAS	EFICACIA	GESTIÓN
Inversión ESTRATÉGICO	Inversión para el Mantenimiento Carretero	1219	PROPOSITO	PORCENTAJE DE KILÓMETROS DE CARRETERAS  EN EL ESTADO EN REGULARES Y MALAS CONDICIONES REHABILITADOS	EFICACIA	
Inversión ESTRATÉGICO	Inversión para el Mantenimiento Carretero	1219	FIN	INIDICE DE ACCESIBILIDAD BAJO O MUY BAJO  A CARRETERA PAVIMENTADA	EFICACIA	
Inversión	Inversión para el Mantenimiento Carretero	1219	ACTIVIDAD	PORCENTAJE DE PROYECTOS DE PUENTES VEHICULARES REALIZADOS	EFICACIA	GESTIÓN
Inversión	Inversión para el Mantenimiento Carretero	1219	ACTIVIDAD	PORCENTAJE DE PROYECTOS DE INVERSIÓN EN MUROS DE CONTENCIÓN REALIZADOS	EFICACIA	GESTIÓN
Inversión	Inversión para el Mantenimiento Carretero	1219	ACTIVIDAD	PORCENTAJE DE KILÓMETROS DE PINTURA SUMINISTRADA	EFICACIA	GESTIÓN
Inversión ESTRATÉGICO	Inversión en Agua, Drenaje y Saneamiento	1220	FIN	ÍNDICE DE CARENCIA POR ACCESO A LOS  SERVICIOS BÁSICOS DE VIVIENDA	EFICACIA	
Inversión	Inversión en Agua, Drenaje y Saneamiento	1220	ACTIVIDAD	PORCENTAJE DE ACCIONES PARA LOS SISTEMAS DE AGUA POTABLE EJECUTADAS.	EFICACIA	GESTIÓN





Presupuesto de Egresos del Estado de Hidalgo  
Ejercicio Fiscal 2021

Indicadores de desempeño (Estratégicos y de Gestión)

Transversal 4

Programa Indicador	Subprograma	MIR	Nivel	Indicador	Dimensión	Tipo de
Inversión ESTRATÉGICO	Inversión en Agua, Drenaje y Saneamiento	1220	PROPOSITO	INDICE DE COBERTURA EN EL SERVICIO DE AGUA POTABLE Y ALCANTARILLADO	EFICACIA	
Inversión	Inversión en Agua, Drenaje y Saneamiento	1220	COMPONENTE	PORCENTAJE DE HABITANTES CON SISTEMAS DE AGUA POTABLE BENEFICIADOS.	EFICACIA	GESTIÓN
Inversión	Inversión en Agua, Drenaje y Saneamiento	1220	ACTIVIDAD	PORCENTAJE DE PROYECTOS DE AGUA POTABLE EJECUTADOS	EFICACIA	GESTIÓN
Inversión	Inversión en Agua, Drenaje y Saneamiento	1220	COMPONENTE	PORCENTAJE DE HABITANTES CON SISTEMAS DE DRENAJE BENEFICIADOS	EFICACIA	GESTIÓN
Inversión	Inversión en Agua, Drenaje y Saneamiento	1220	COMPONENTE	PORCENTAJE DE PROYECTOS DE AGUA, DRENAJE Y SANEAMIENTO ELABORADOS	EFICACIA	GESTIÓN
Inversión	Inversión en Agua, Drenaje y Saneamiento	1220	ACTIVIDAD	PORCENTAJE DE PROYECTOS DE DRENAJE ELABORADOS	EFICACIA	GESTIÓN
Inversión	Inversión en Agua, Drenaje y Saneamiento	1220	COMPONENTE	PORCENTAJE DE HABITANTES CON SISTEMAS DE AGUA POTABLE BENEFICIADOS.	EFICACIA	GESTIÓN
Inversión	Inversión en Agua, Drenaje y Saneamiento	1220	ACTIVIDAD	PORCENTAJE DE OBRAS EN SISTEMAS DE AGUA POTABLE ALTERNATIVOS, EJECUTADOS.	EFICACIA	GESTIÓN
Inversión	Inversión en Agua, Drenaje y Saneamiento	1220	ACTIVIDAD	PORCENTAJE DE PROYECTOS DE DRENAJE EJECUTADOS	EFICACIA	GESTIÓN
Inversión	Inversión en Agua, Drenaje y Saneamiento	1220	COMPONENTE	PORCENTAJE DE HABITANTES CON SISTEMAS DE ALCANTARILLADO SANITARIO BENEFICIADOS.	EFICACIA	GESTIÓN
Inversión	Inversión en Agua, Drenaje y Saneamiento	1220	ACTIVIDAD	PORCENTAJE DE OBRAS EN SISTEMAS DE ALCANTARILLADO SANITARIO EJECUTADAS	EFICACIA	GESTIÓN
Inversión	Inversión en Agua, Drenaje y Saneamiento	1220	ACTIVIDAD	PORCENTAJE DE ACCIONES PARA LOS SISTEMAS DE ALCANTARILLADO SANITARIO EJECUTADAS.	EFICACIA	GESTIÓN
Inversión	Inversión en Agua, Drenaje y Saneamiento	1220	COMPONENTE	PORCENTAJE DE ACCIONES PARA EL CUIDADO DEL AGUA Y MEDIO AMBIENTE EJECUTADAS.	EFICACIA	GESTIÓN
Inversión	Inversión en Agua, Drenaje y Saneamiento	1220	ACTIVIDAD	PORCENTAJE DE OBRAS EN SISTEMAS DE AGUA POTABLE EJECUTADOS.	EFICACIA	GESTIÓN
Inversión	Inversión en Agua, Drenaje y Saneamiento	1220	ACTIVIDAD	PORCENTAJE DE OBRAS EN PLANTAS DE TRATAMIENTO DE AGUAS RESIDUALES ALTERNATIVAS, EJECUTADAS.	EFICACIA	GESTIÓN
Inversión	Inversión en Agua, Drenaje y Saneamiento	1220	ACTIVIDAD	PORCENTAJE DE PROYECTOS DE INVERSIÓN PARA ESTUDIOS Y PROYECTOS DE INFRAESTRUCTURA DE DRENAJE ELABORADOS	EFICACIA	GESTIÓN
Inversión	Inversión en Agua, Drenaje y Saneamiento	1220	ACTIVIDAD	PORCENTAJE DE PROYECTOS DE INVERSIÓN PARA ESTUDIOS Y PROYECTOS DE INFRAESTRUCTURA DE AGUA POTABLE ELABORADOS	EFICACIA	GESTIÓN
Inversión	Inversión en Agua, Drenaje y Saneamiento	1220	COMPONENTE	PORCENTAJE DE PROYECTOS DE INVERSIÓN PARA ESTUDIOS Y PROYECTOS DE INFRAESTRUCTURA ALCANTARILLADO Y SANEAMIENTO EJECUTADOS	EFICACIA	GESTIÓN
Inversión	Inversión en Agua, Drenaje y Saneamiento	1220	ACTIVIDAD	PORCENTAJE DE PROYECTOS DE INVERSIÓN DE SANITARIOS CON BIODIGESTOR REALIZADOS	EFICACIA	GESTIÓN



Presupuesto de Egresos del Estado de Hidalgo  
Ejercicio Fiscal 2021

Indicadores de desempeño (Estratégicos y de Gestión)

Transversal 4

Programa Indicador	Subprograma	MIR	Nivel	Indicador	Dimensión	Tipo de Gestión
Inversión	Inversión en Agua, Drenaje y Saneamiento	1220	ACTIVIDAD	PORCENTAJE DE PROYECTOS DE INVERSIÓN EN PLANTAS DE TRATAMIENTO REALIZADOS	EFICACIA	GESTIÓN
Inversión	Inversión en Agua, Drenaje y Saneamiento	1220	COMPONENTE	PORCENTAJE DE HABITANTES CON SISTEMAS DE AGUAS RESIDUALES BENEFICIADOS	EFICACIA	GESTIÓN
Inversión	Inversión en Agua, Drenaje y Saneamiento	1220	ACTIVIDAD	PORCENTAJE DE PROYECTOS DE INVERSIÓN DE INFRAESTRUCTURA DE DRENAJE REALIZADOS	EFICACIA	GESTIÓN
Inversión	Inversión en Agua, Drenaje y Saneamiento	1220	COMPONENTE	PORCENTAJE DE HABITANTES CON SISTEMAS DE DRENAJE BENEFICIADOS	EFICACIA	GESTIÓN
Inversión	Inversión en Agua, Drenaje y Saneamiento	1220	ACTIVIDAD	PORCENTAJE DE PROYECTOS DE INVERSIÓN DE INFRAESTRUCTURA EN AGUA POTABLE REALIZADOS	EFICACIA	GESTIÓN
Inversión	Inversión en Agua, Drenaje y Saneamiento	1220	COMPONENTE	PORCENTAJE DE HABITANTES CON SISTEMAS DE AGUA POTABLE BENEFICIADOS	EFICACIA	GESTIÓN
Inversión	Inversión en Agua, Drenaje y Saneamiento	1220	ACTIVIDAD	PORCENTAJE DE OBRAS EN PLANTAS DE TRATAMIENTO DE AGUAS RESIDUALES EJECUTADAS.	EFICACIA	GESTIÓN
Inversión	Inversión en Agua, Drenaje y Saneamiento	1220	COMPONENTE	PORCENTAJE DE HABITANTES CON PLANTAS DE TRATAMIENTO DE AGUAS RESIDUALES BENEFICIADOS.	EFICACIA	GESTIÓN
Inversión	Inversión en Agua, Drenaje y Saneamiento	1220	ACTIVIDAD	PORCENTAJE DE PROYECTOS DE SISTEMAS DE SANEAMIENTO EJECUTADOS.	EFICACIA	GESTIÓN
Inversión	Inversión en Agua, Drenaje y Saneamiento	1220	ACTIVIDAD	PORCENTAJE DE PROYECTOS DE INVERSIÓN PARA ESTUDIOS Y PROYECTOS DE INFRAESTRUCTURA DE SANEAMIENTO ELABORADOS	EFICACIA	GESTIÓN
Inversión	Inversión en Agua, Drenaje y Saneamiento	1220	ACTIVIDAD	PORCENTAJE DE PROYECTOS DE SISTEMAS DE AGUA POTABLE EJECUTADOS.	EFICACIA	GESTIÓN
Inversión	Inversión en Agua, Drenaje y Saneamiento	1220	COMPONENTE	PORCENTAJE DE ESTUDIOS Y PROYECTOS DE AGUA POTABLE, ALCANTARILLADO Y SANEAMIENTO ELABORADOS	EFICACIA	GESTIÓN
Inversión	Inversión en Agua, Drenaje y Saneamiento	1220	ACTIVIDAD	PORCENTAJE DE ACCIONES PARA EL CUIDADO DEL MEDIO AMBIENTE Y AGUA LIMPIA, EJECUTADAS.	EFICACIA	GESTIÓN
Inversión	Inversión en Agua, Drenaje y Saneamiento	1220	ACTIVIDAD	PORCENTAJE DE ACCIONES DE CULTURA PARA EL CUIDADO DEL AGUA EJECUTADAS.	EFICACIA	GESTIÓN
Inversión	Inversión en Agua, Drenaje y Saneamiento	1220	ACTIVIDAD	PORCENTAJE DE PROYECTOS DE SISTEMAS DE ALCANTARILLADO SANITARIO EJECUTADOS.	EFICACIA	GESTIÓN
Inversión	Inversión en Agua, Drenaje y Saneamiento	1220	ACTIVIDAD	PORCENTAJE DE ACCIONES PARA LAS PLANTAS DE TRATAMIENTO DE AGUAS RESIDUALES EJECUTADAS.	EFICACIA	GESTIÓN
Inversión	Inversión en Agua, Drenaje y Saneamiento	1220	ACTIVIDAD	PORCENTAJE DE PROYECTOS DE AGUA ELABORADOS	EFICACIA	GESTIÓN
Inversión	Inversión en Agua, Drenaje y Saneamiento	1220	ACTIVIDAD	PORCENTAJE DE CONVENIOS DE COORDINACIÓN DE LOS COMITÉS TÉCNICOS DE AGUAS SUBTERRÁNEAS (COTAS) EJECUTADOS.	EFICACIA	GESTIÓN



Presupuesto de Egresos del Estado de Hidalgo  
Ejercicio Fiscal 2021

Indicadores de desempeño (Estratégicos y de Gestión)

Transversal 4

Programa Indicador	Subprograma	MIR	Nivel	Indicador	Dimensión	Tipo de Gestión
Obras Públicas y Ordenamiento Territorial	Infraestructura Sostenible	1221	ACTIVIDAD	PORCENTAJE DE ACCIONES EN LA ADMINISTRACIÓN DE RECURSOS MATERIALES, REALIZADAS.	EFICACIA	GESTIÓN
Obras Públicas y Ordenamiento Territorial	Infraestructura Sostenible	1221	ACTIVIDAD	PORCENTAJE DE ACCIONES EN LA ADMINISTRACIÓN DE RECURSOS HUMANOS, REALIZADAS.	EFICACIA	GESTIÓN
Obras Públicas y Ordenamiento Territorial	Infraestructura Sostenible	1221	COMPONENTE	PORCENTAJE DE ACCIONES PARA LA TRANSPARENCIA DE LOS RECURSOS DE MAQUINARIA PARA EL DESARROLLO, REALIZADAS.	EFICACIA	GESTIÓN
Obras Públicas y Ordenamiento Territorial	Infraestructura Sostenible	1221	ACTIVIDAD	PORCENTAJE DE ACCIONES PARA LA SUPERVISIÓN, REALIZADAS.	EFICACIA	GESTIÓN
Obras Públicas y Ordenamiento Territorial	Infraestructura Sostenible	1221	ACTIVIDAD	PORCENTAJE DE MANTENIMIENTOS DE MAQUINARIA, EJECUTADOS.	EFICACIA	GESTIÓN
Obras Públicas y Ordenamiento Territorial	Infraestructura Sostenible	1221	COMPONENTE	D.5 PORCENTAJE DE CARRETERAS ESTATALES SUPERVISADAS	EFICACIA	GESTIÓN
Obras Públicas y Ordenamiento Territorial	Infraestructura Sostenible	1221	COMPONENTE	D.12 PORCENTAJE DE GESTIONES JURÍDICAS ATENDIDAS	EFICACIA	GESTIÓN
Obras Públicas y Ordenamiento Territorial	Infraestructura Sostenible	1221	ACTIVIDAD	D.12.1 PORCENTAJE DE GESTIONES JURÍDICAS RECEPCIONADAS	EFICACIA	GESTIÓN
Obras Públicas y Ordenamiento Territorial	Infraestructura Sostenible	1221	COMPONENTE	D.9 PORCENTAJE DE EXPEDIENTES TÉCNICOS DE ESTUDIOS Y PROYECTOS ENTREGADOS	EFICACIA	GESTIÓN
Obras Públicas y Ordenamiento Territorial	Infraestructura Sostenible	1221	ACTIVIDAD	D.9.1 PORCENTAJE DE LOS EXPEDIENTES TÉCNICOS DE ESTUDIOS Y PROYECTOS INTEGRADOS	EFICACIA	GESTIÓN
Obras Públicas y Ordenamiento Territorial	Infraestructura Sostenible	1221	ACTIVIDAD	D.4.1 PORCENTAJE DE FICHAS TÉCNICAS DE OBRAS DE COMUNICACIONES REVISADAS	EFICACIA	GESTIÓN
Obras Públicas y Ordenamiento Territorial	Infraestructura Sostenible	1221	COMPONENTE	D.14 PORCENTAJE DE ACCIONES DE LIMPIEZA EJECUTADAS	EFICACIA	GESTIÓN
Obras Públicas y Ordenamiento Territorial	Infraestructura Sostenible	1221	ACTIVIDAD	D.5.1 PORCENTAJE DE FICHAS TÉCNICAS REVISADAS PARA SUPERVISAR OBRAS DE CARRETERAS ESTATALES	EFICACIA	GESTIÓN
Obras Públicas y Ordenamiento Territorial	Infraestructura Sostenible	1221	PROPOSITO	PORCENTAJE DE KILÓMETROS DE CARRETERAS EN EL ESTADO AMPLIADAS Y/O MODERNIZADAS	EFICACIA	GESTIÓN
Obras Públicas y Ordenamiento Territorial	Infraestructura Sostenible	1221	FIN	ÍNDICE DE ACCESIBILIDAD BAJO O MUY BAJO A CARRETERA PAVIMENTADA	EFICACIA	GESTIÓN
Obras Públicas y Ordenamiento Territorial	Infraestructura Sostenible	1221	COMPONENTE	PORCENTAJE DE MAQUINARIA PARA EL DESARROLLO PROPORCIONADA	EFICACIA	GESTIÓN



Presupuesto de Egresos del Estado de Hidalgo  
Ejercicio Fiscal 2021

Indicadores de desempeño (Estratégicos y de Gestión)

Transversal 4

Programa Indicador	Subprograma	MIR	Nivel	Indicador	Dimensión	Tipo de Gestión
Obras Públicas y Ordenamiento Territorial	Infraestructura Sostenible	1221	COMPONENTE	D.13 PORCENTAJE DE CONTRATOS Y CONVENIOS DE OBRA FIRMADOS	EFICACIA	GESTIÓN
Obras Públicas y Ordenamiento Territorial	Infraestructura Sostenible	1221	ACTIVIDAD	D.2.1 PORCENTAJE DE FICHAS TÉCNICAS DE OBRA EN GENERAL REVISADAS	EFICACIA	GESTIÓN
Obras Públicas y Ordenamiento Territorial	Infraestructura Sostenible	1221	ACTIVIDAD	D.13.1 PORCENTAJE DE CONTRATOS Y CONVENIOS ELABORADOS	EFICACIA	GESTIÓN
Obras Públicas y Ordenamiento Territorial	Infraestructura Sostenible	1221	COMPONENTE	D.2. PORCENTAJE DE OBRAS EN GENERAL SUPERVISADAS	EFICACIA	GESTIÓN
Obras Públicas y Ordenamiento Territorial	Infraestructura Sostenible	1221	ACTIVIDAD	D.8.1 PORCENTAJE DE EXPEDIENTES TÉCNICOS INTEGRADOS	EFICACIA	GESTIÓN
Obras Públicas y Ordenamiento Territorial	Infraestructura Sostenible	1221	COMPONENTE	D.8 PORCENTAJE DE EXPEDIENTES TÉCNICOS ENTREGADOS	EFICACIA	GESTIÓN
Obras Públicas y Ordenamiento Territorial	Infraestructura Sostenible	1221	ACTIVIDAD	D.1.1 PORCENTAJE DE ACCIONES DE GIRAS Y ACUERDOS DE DIAGNÓSTICO INTEGRADAS	EFICACIA	GESTIÓN
Obras Públicas y Ordenamiento Territorial	Infraestructura Sostenible	1221	COMPONENTE	D.1 PORCENTAJE DE CARPETAS DE GIRAS DE TRABAJO ELABORADAS	EFICACIA	GESTIÓN
Obras Públicas y Ordenamiento Territorial	Infraestructura Sostenible	1221	COMPONENTE	D.3 PORCENTAJE DE OBRAS DE INFRAESTRUCTURA SUPERVISADAS	EFICACIA	GESTIÓN
Obras Públicas y Ordenamiento Territorial	Infraestructura Sostenible	1221	ACTIVIDAD	D.11.1 PORCENTAJE DE RECEPCIÓN DE SOLICITUDES PARA SISTEMATIZAR PROCESOS DE INFORMACIÓN	EFICACIA	GESTIÓN
Obras Públicas y Ordenamiento Territorial	Infraestructura Sostenible	1221	COMPONENTE	D.11 PORCENTAJE DE SISTEMAS Y ACTUALIZACIONES DE INFORMACIÓN ATENDIDAS	EFICACIA	GESTIÓN
Obras Públicas y Ordenamiento Territorial	Infraestructura Sostenible	1221	ACTIVIDAD	D.10.1 PORCENTAJE DE PETICIONES RECEPCIONADAS	EFICACIA	GESTIÓN
Obras Públicas y Ordenamiento Territorial	Infraestructura Sostenible	1221	COMPONENTE	D.10 PORCENTAJE DE PETICIONES RECEPCIONADAS ATENDIDAS	EFICACIA	GESTIÓN
Obras Públicas y Ordenamiento Territorial	Infraestructura Sostenible	1221	COMPONENTE	D.4 PORCENTAJE DE OBRAS DE COMUNICACIONES SUPERVISADAS	EFICACIA	GESTIÓN
Obras Públicas y Ordenamiento Territorial	Infraestructura Sostenible	1221	ACTIVIDAD	D.15.1 PORCENTAJE DE RECEPCIÓN DE SOLICITUDES DE ACCIONES EXTRAORDINARIAS	EFICACIA	GESTIÓN
Obras Públicas y Ordenamiento Territorial	Infraestructura Sostenible	1221	COMPONENTE	D.15 PORCENTAJE DE ACCIONES EXTRAORDINARIAS ATENDIDAS	EFICACIA	GESTIÓN



Presupuesto de Egresos del Estado de Hidalgo  
Ejercicio Fiscal 2021

Indicadores de desempeño (Estratégicos y de Gestión)

Transversal 4

Programa Indicador	Subprograma	MIR	Nivel	Indicador	Dimensión	Tipo de
Obras Públicas y Ordenamiento Territorial	Infraestructura Sostenible	1221	ACTIVIDAD	D.14.1 PORCENTAJE DE RECEPCIÓN DE SOLICITUDES DE ACCIONES DE LIMPIEZA	EFICACIA	GESTIÓN
Obras Públicas y Ordenamiento Territorial	Infraestructura Sostenible	1221	ACTIVIDAD	D.3.1 PORCENTAJE DE FICHAS TÉCNICAS DE OBRAS DE INFRAESTRUCTURA REVISADAS	EFICACIA	GESTIÓN
Obras Públicas y Ordenamiento Territorial	Desarrollo Urbano y Equipamiento	1222	COMPONENTE	PORCENTAJE DE ACCIONES DE CONTROL DE LOS ASENTAMIENTOS HUMANOS.	EFICACIA	GESTIÓN
Obras Públicas y Ordenamiento Territorial	Desarrollo Urbano y Equipamiento	1222	ACTIVIDAD	D.6.1 PORCENTAJE DE VISITAS DE INSPECCIÓN Y VERIFICACIÓN A ASENTAMIENTOS HUMANOS	EFICACIA	GESTIÓN
Obras Públicas y Ordenamiento Territorial ESTRATÉGICO	Desarrollo Urbano y Equipamiento	1222	FIN	PORCENTAJE DE MUNICIPIOS CON INSTRUMENTOS DE PLANEACIÓN URBANA Y ORDENAMIENTO TERRITORIAL IMPLEMENTADOS	EFICACIA	
Obras Públicas y Ordenamiento Territorial	Desarrollo Urbano y Equipamiento	1222	ACTIVIDAD	PORCENTAJE DE VISITAS DE VERIFICACIÓN REALIZADAS.	EFICACIA	GESTIÓN
Obras Públicas y Ordenamiento Territorial	Desarrollo Urbano y Equipamiento	1222	ACTIVIDAD	D.7.1 PORCENTAJE DE VISITAS DE VERIFICACIÓN A PREDIOS REALIZADAS	EFICACIA	GESTIÓN
Obras Públicas y Ordenamiento Territorial	Desarrollo Urbano y Equipamiento	1222	COMPONENTE	D.7 PORCENTAJE DE CONSTANCIAS AUTORIZADAS DE ASENTAMIENTOS HUMANOS	EFICACIA	GESTIÓN
Obras Públicas y Ordenamiento Territorial ESTRATÉGICO	Desarrollo Urbano y Equipamiento	1222	PROPOSITO	PORCENTAJE DE INSTRUMENTOS NORMATIVOS EN MATERIA DE ORDENAMIENTO TERRITORIAL Y DESARROLLO URBANO ACTUALIZADOS	EFICACIA	
Obras Públicas y Ordenamiento Territorial	Desarrollo Urbano y Equipamiento	1222	COMPONENTE	D.6 PORCENTAJE DE LOS ASENTAMIENTOS HUMANOS GENERADOS	EFICACIA	GESTIÓN
Obras Públicas y Ordenamiento Territorial	Vivienda	1223	COMPONENTE	PORCENTAJE DE CUMPLIMIENTO EN LA IMPLEMENTACIÓN DE PROGRAMA EN MATERIA DE VIVIENDA	EFICACIA	GESTIÓN
Obras Públicas y Ordenamiento Territorial ESTRATÉGICO	Vivienda	1223	PROPOSITO	PORCENTAJE DE VIVIENDAS QUE SUPERAN LA CARENCIA EN CALIDAD Y ESPACIOS	EFICACIA	
Obras Públicas y Ordenamiento Territorial	Vivienda	1223	ACTIVIDAD	PORCENTAJE DE TRÁMITES DE FORTALECIMIENTO NORMATIVO ADMINISTRATIVO PARA LA CERTEZA JURÍDICA REALIZADOS	EFICACIA	GESTIÓN
Obras Públicas y Ordenamiento Territorial	Vivienda	1223	ACTIVIDAD	PORCENTAJE DE TRÁMITES ADMINISTRATIVOS Y FINANCIEROS REALIZADOS	EFICACIA	GESTIÓN
Obras Públicas y Ordenamiento Territorial	Vivienda	1223	ACTIVIDAD	PORCENTAJE DE EXPEDIENTES TÉCNICOS INTEGRADOS	EFICACIA	GESTIÓN



Presupuesto de Egresos del Estado de Hidalgo  
Ejercicio Fiscal 2021

Indicadores de desempeño (Estratégicos y de Gestión)

Transversal 4

Programa Indicador	Subprograma	MIR	Nivel	Indicador	Dimensión	Tipo de Gestión
Obras Públicas y Ordenamiento Territorial	Vivienda	1223	ACTIVIDAD	PORCENTAJE DE EXPEDIENTES DE BENEFICIARIOS AUTORIZADOS	EFICACIA	GESTIÓN
Obras Públicas y Ordenamiento Territorial	Vivienda	1223	ACTIVIDAD	PORCENTAJE DE ACCIONES PARA EL FORTALECIMIENTO NORMATIVO EN MATERIA DE VIVIENDA	EFICACIA	GESTIÓN
Obras Públicas y Ordenamiento Territorial	Vivienda	1223	COMPONENTE	PORCENTAJE DE ESCRITURAS ENTREGADAS A FAMILIAS HIDALGUENSES	EFICACIA	GESTIÓN
Obras Públicas y Ordenamiento Territorial ESTRATÉGICO	Vivienda	1223	FIN	ÍNDICE DE CARENCIA POR CALIDAD Y ESPACIOS EN LA VIVIENDA	EFICACIA	
Obras Públicas y Ordenamiento Territorial	Agua, Alcantarillado y Saneamiento	1224	ACTIVIDAD	PORCENTAJE DE ACTUALIZACIONES A LA PÁGINA WEB	EFICACIA	GESTIÓN
Obras Públicas y Ordenamiento Territorial	Agua, Alcantarillado y Saneamiento	1224	COMPONENTE	PORCENTAJE DE ACCIONES DE CONTROL Y EVALUACIÓN EJERCIDAS	EFICACIA	GESTIÓN
Obras Públicas y Ordenamiento Territorial	Agua, Alcantarillado y Saneamiento	1224	ACTIVIDAD	PORCENTAJE DE ACTIVIDADES DEL PROGRAMA ANUAL DE CONTROL Y EVALUACIÓN REALIZADAS	EFICACIA	GESTIÓN
Obras Públicas y Ordenamiento Territorial	Agua, Alcantarillado y Saneamiento	1224	ACTIVIDAD	3.1.- PORCENTAJE DE AGUA DE LAS FUENTES DE ABASTECIMIENTO EXTRAÍDA.	EFICIENCIA	GESTIÓN
Obras Públicas y Ordenamiento Territorial	Agua, Alcantarillado y Saneamiento	1224	COMPONENTE	PORCENTAJE DE HABITANTES ATENDIDOS CON LA AMPLIACIÓN Y REHABILITACIÓN DE LA INFRAESTRUCTURA HÍDRICA INSTALADA	EFICIENCIA	GESTIÓN
Obras Públicas y Ordenamiento Territorial	Agua, Alcantarillado y Saneamiento	1224	ACTIVIDAD	3.13.- ÍNDICE DE DOTACIÓN DE LITROS POR HABITANTE DÍA.	EFICACIA	GESTIÓN
Obras Públicas y Ordenamiento Territorial	Agua, Alcantarillado y Saneamiento	1224	ACTIVIDAD	3.12.- PORCENTAJE DE PROYECTOS ELABORADOS PARA REDUCCIÓN DE PÉRDIDAS DE AGUA POTABLE.	EFICIENCIA	GESTIÓN
Obras Públicas y Ordenamiento Territorial	Agua, Alcantarillado y Saneamiento	1224	ACTIVIDAD	3.11.- ÍNDICE ENERGÉTICO DE REBOMBEO DE DISTRIBUCIÓN.	EFICIENCIA	GESTIÓN
Obras Públicas y Ordenamiento Territorial	Agua, Alcantarillado y Saneamiento	1224	ACTIVIDAD	PORCENTAJE DE CUMPLIMIENTO DE OBLIGACIONES FISCALES PAGADAS	EFICACIA	GESTIÓN
Obras Públicas y Ordenamiento Territorial ESTRATÉGICO	Agua, Alcantarillado y Saneamiento	1224	FIN	ÍNDICE DE CARENCIA POR ACCESO A LOS SERVICIOS BÁSICOS DE VIVIENDA	EFICACIA	
Obras Públicas y Ordenamiento Territorial	Agua, Alcantarillado y Saneamiento	1224	COMPONENTE	PORCENTAJE DE ASESORÍAS PARA LA RECARGA DE LOS ACUÍFEROS REALIZADAS	EFICACIA	GESTIÓN
Obras Públicas y Ordenamiento Territorial	Agua, Alcantarillado y Saneamiento	1224	ACTIVIDAD	3.8.- PORCENTAJE DE REPORTES ATENDIDOS POR FUGA.	EFICIENCIA	GESTIÓN



Presupuesto de Egresos del Estado de Hidalgo  
Ejercicio Fiscal 2021

Indicadores de desempeño (Estratégicos y de Gestión)

Transversal 4

Programa Indicador	Subprograma	MIR	Nivel	Indicador	Dimensión	Tipo de
Obras Públicas y Ordenamiento Territorial	Agua, Alcantarillado y Saneamiento	1224	ACTIVIDAD	PORCENTAJE DE ACTIVIDADES DE DIFUSIÓN DE LA CULTURA DEL AGUA REALIZADAS	EFICIENCIA	GESTIÓN
Obras Públicas y Ordenamiento Territorial	Agua, Alcantarillado y Saneamiento	1224	COMPONENTE	PORCENTAJE DE TALLERES REALIZADOS SOBRE LA CULTURA DEL AGUA	EFICIENCIA	GESTIÓN
Obras Públicas y Ordenamiento Territorial	Agua, Alcantarillado y Saneamiento	1224	ACTIVIDAD	PORCENTAJE DE CUMPLIMIENTO EN EL PAGO DE DERECHOS DE AGUA	EFICIENCIA	GESTIÓN
Obras Públicas y Ordenamiento Territorial	Agua, Alcantarillado y Saneamiento	1224	ACTIVIDAD	PORCENTAJE DE INFORMES FINANCIEROS INTEGRADOS Y REMITIDOS	EFICIENCIA	GESTIÓN
Obras Públicas y Ordenamiento Territorial	Agua, Alcantarillado y Saneamiento	1224	ACTIVIDAD	PORCENTAJE DE SERVICIO DE ENERGÍA ELÉCTRICA PAGADO	EFICACIA	GESTIÓN
Obras Públicas y Ordenamiento Territorial	Agua, Alcantarillado y Saneamiento	1224	ACTIVIDAD	PORCENTAJE DE SERVICIOS PERSONALES PAGADOS	EFICIENCIA	GESTIÓN
Obras Públicas y Ordenamiento Territorial	Agua, Alcantarillado y Saneamiento	1224	ACTIVIDAD	PORCENTAJE DE ARRENDAMIENTO DE INMUEBLES DE OFICINAS GENERALES REALIZADO	EFICIENCIA	GESTIÓN
Obras Públicas y Ordenamiento Territorial	Agua, Alcantarillado y Saneamiento	1224	ACTIVIDAD	3.10.- PORCENTAJE DE USUARIOS BENEFICIADOS CON LA EJECUCIÓN DE OBRAS.	EFICACIA	GESTIÓN
Obras Públicas y Ordenamiento Territorial	Agua, Alcantarillado y Saneamiento	1224	COMPONENTE	PORCENTAJE DE INFRAESTRUCTURA HIDRÁULICA CONCLUIDA	EFICACIA	GESTIÓN
Obras Públicas y Ordenamiento Territorial	Agua, Alcantarillado y Saneamiento	1224	COMPONENTE	PORCENTAJE DE RECAUDACIÓN DE INGRESOS DEL GASTO DE OPERACIÓN	EFICIENCIA	GESTIÓN
Obras Públicas y Ordenamiento Territorial	Agua, Alcantarillado y Saneamiento	1224	ACTIVIDAD	PORCENTAJE DE NOTIFICACIONES DE PAGO REALIZADAS	EFICACIA	GESTIÓN
Obras Públicas y Ordenamiento Territorial	Agua, Alcantarillado y Saneamiento	1224	COMPONENTE	PORCENTAJE DE ANEXOS TÉCNICOS Y DE EJECUCIÓN FORMALIZADOS	EFICACIA	GESTIÓN
Obras Públicas y Ordenamiento Territorial	Agua, Alcantarillado y Saneamiento	1224	ACTIVIDAD	PORCENTAJE DE ACTIVIDADES DE PLANEACIÓN REALIZADAS	EFICACIA	GESTIÓN
Obras Públicas y Ordenamiento Territorial	Agua, Alcantarillado y Saneamiento	1224	COMPONENTE	PORCENTAJE DE CURSOS PARA MEJORAR LA CALIDAD DEL AGUA REALIZADOS	EFICACIA	GESTIÓN
Obras Públicas y Ordenamiento Territorial	Agua, Alcantarillado y Saneamiento	1224	ACTIVIDAD	PORCENTAJE DE CUMPLIMIENTO EN LA INSTALACIÓN DE EQUIPOS DE DESINFECCIÓN DEL AGUA	EFICACIA	GESTIÓN
Obras Públicas y Ordenamiento Territorial	Agua, Alcantarillado y Saneamiento	1224	ACTIVIDAD	PORCENTAJE DE CURSOS DE CAPACITACIÓN REALIZADOS EN CULTURA DEL AGUA	EFICACIA	GESTIÓN



Presupuesto de Egresos del Estado de Hidalgo  
Ejercicio Fiscal 2021

Indicadores de desempeño (Estratégicos y de Gestión)

Transversal 4

Programa Indicador	Subprograma	MIR	Nivel	Indicador	Dimensión	Tipo de Gestión
Obras Públicas y Ordenamiento Territorial	Agua, Alcantarillado y Saneamiento	1224	COMPONENTE	PORCENTAJE DE SERVICIOS INFORMÁTICOS PROPORCIONADOS	EFICACIA	GESTIÓN
Obras Públicas y Ordenamiento Territorial	Agua, Alcantarillado y Saneamiento	1224	ACTIVIDAD	PORCENTAJE DE JUNTAS DE GOBIERNO DE LOS ORGANISMOS OPERADORES ASISTIDAS	EFICACIA	GESTIÓN
Obras Públicas y Ordenamiento Territorial	Agua, Alcantarillado y Saneamiento	1224	ACTIVIDAD	PORCENTAJE DE REUNIONES DE LOS COMITÉS TÉCNICOS DE AGUAS SUBTERRÁNEAS ASISTIDAS	EFICACIA	GESTIÓN
Obras Públicas y Ordenamiento Territorial	Agua, Alcantarillado y Saneamiento	1224	ACTIVIDAD	PORCENTAJE DE SUPERVISIÓN DE OBRA DE INFRAESTRUCTURA HIDRÁULICA REALIZADA	EFICACIA	GESTIÓN
Obras Públicas y Ordenamiento Territorial	Agua, Alcantarillado y Saneamiento	1224	COMPONENTE	PORCENTAJE DE ORGANIZACIONES COMUNITARIAS CONSTITUIDAS	EFICACIA	GESTIÓN
Obras Públicas y Ordenamiento Territorial	Agua, Alcantarillado y Saneamiento	1224	ACTIVIDAD	PORCENTAJE DE CAPACITACIÓN A LAS ORGANIZACIONES COMUNITARIAS CONSTITUIDAS	EFICACIA	GESTIÓN
Obras Públicas y Ordenamiento Territorial	Agua, Alcantarillado y Saneamiento	1224	COMPONENTE	PORCENTAJE DE REPRESENTACIONES LEGALES REALIZADAS	EFICACIA	GESTIÓN
Obras Públicas y Ordenamiento Territorial	Agua, Alcantarillado y Saneamiento	1224	ACTIVIDAD	PORCENTAJE DE CONTRATOS FORMALIZADOS	EFICACIA	GESTIÓN
Obras Públicas y Ordenamiento Territorial	Agua, Alcantarillado y Saneamiento	1224	COMPONENTE	PORCENTAJE DE GESTIÓN SOCIAL CONCLUIDA	EFICACIA	GESTIÓN
Obras Públicas y Ordenamiento Territorial	Agua, Alcantarillado y Saneamiento	1224	ACTIVIDAD	PORCENTAJE DE ATENCIÓN A SOLICITUDES DE USUARIOS DEL AGUA	EFICACIA	GESTIÓN
Obras Públicas y Ordenamiento Territorial	Agua, Alcantarillado y Saneamiento	1224	COMPONENTE	PORCENTAJE DE EVALUACIONES A LAS OPERACIONES Y PROCEDIMIENTOS REALIZADAS	EFICIENCIA	GESTIÓN
Obras Públicas y Ordenamiento Territorial	Agua, Alcantarillado y Saneamiento	1224	COMPONENTE	PORCENTAJE DE CAPACITACIONES A ORGANISMOS OPERADORES REALIZADAS	EFICACIA	GESTIÓN
Obras Públicas y Ordenamiento Territorial	Agua, Alcantarillado y Saneamiento	1224	ACTIVIDAD	3.9.- ÍNDICE ENERGÉTICO DE EXTRACCIÓN.	EFICIENCIA	GESTIÓN
Obras Públicas y Ordenamiento Territorial	Agua, Alcantarillado y Saneamiento	1224	ACTIVIDAD	3.6.- PORCENTAJE DE REPORTES ATENDIDOS CON PIPA DE HABITANTES SIN CONTRATO.	EFICACIA	GESTIÓN
Obras Públicas y Ordenamiento Territorial	Agua, Alcantarillado y Saneamiento	1224	ACTIVIDAD	3.7.- PORCENTAJE DE TOMAS CON SERVICIO DIARIO ATENDIDAS.	EFICACIA	GESTIÓN
Obras Públicas y Ordenamiento Territorial	Agua, Alcantarillado y Saneamiento	1224	ACTIVIDAD	2.2.- PORCENTAJE DE CUMPLIMIENTO DE EMPRESAS EN MATERIA DE AGUA RESIDUAL DE DESCARGA A LA RED MUNICIPAL CONFORME A LA NOM-002.	CALIDAD	GESTIÓN





Presupuesto de Egresos del Estado de Hidalgo  
Ejercicio Fiscal 2021

Indicadores de desempeño (Estratégicos y de Gestión)

Transversal 4

Programa Indicador	Subprograma	MIR	Nivel	Indicador	Dimensión	Tipo de
Obras Públicas y Ordenamiento Territorial	Agua, Alcantarillado y Saneamiento	1224	ACTIVIDAD	2.3.- PORCENTAJE DE CUMPLIMIENTO AL PROGRAMA DE VERIFICACIÓN EMPRESARIAL.	EFICACIA	GESTIÓN
Obras Públicas y Ordenamiento Territorial	Agua, Alcantarillado y Saneamiento	1224	ACTIVIDAD	2.4.- PORCENTAJE DE MEJORA DE OBRAS DE INFRAESTRUCTURA SANITARIA REALIZADAS.	EFICACIA	GESTIÓN
Obras Públicas y Ordenamiento Territorial	Agua, Alcantarillado y Saneamiento	1224	ACTIVIDAD	2.5.- PORCENTAJE DE METROS LINEALES DE ALCANTARILLADO SANITARIO Y PLUVIAL SANEADOS.	EFICACIA	GESTIÓN
Obras Públicas y Ordenamiento Territorial	Agua, Alcantarillado y Saneamiento	1224	ACTIVIDAD	2.6.- PORCENTAJE DE COBERTURA DEL SERVICIO DE SANEAMIENTO OTORGADO.	EFICACIA	GESTIÓN
Obras Públicas y Ordenamiento Territorial	Agua, Alcantarillado y Saneamiento	1224	ACTIVIDAD	1.7.- PORCENTAJE DE PERSONAS INFORMADAS SOBRE TÉRMINOS EN CULTURA DEL AGUA CON PERSPECTIVA DE GÉNERO.	EFICACIA	GESTIÓN
Obras Públicas y Ordenamiento Territorial	Agua, Alcantarillado y Saneamiento	1224	COMPONENTE	3.- PORCENTAJE DE EFICIENCIA FÍSICA.	EFICIENCIA	GESTIÓN
Obras Públicas y Ordenamiento Territorial	Agua, Alcantarillado y Saneamiento	1224	ACTIVIDAD	3.3.2.- PORCENTAJE DE REHABILITACIÓN DE TELEMETRÍA.	EFICACIA	GESTIÓN
Obras Públicas y Ordenamiento Territorial ESTRATÉGICO	Agua, Alcantarillado y Saneamiento	1224	PROPOSITO	INDICE DE COBERTURA EN EL SERVICIO DE AGUA POTABLE Y ALCANTARILLADO	EFICACIA	
Obras Públicas y Ordenamiento Territorial	Agua, Alcantarillado y Saneamiento	1224	COMPONENTE	1.- PORCENTAJE DE EFICIENCIA COMERCIAL.	EFICIENCIA	GESTIÓN
Obras Públicas y Ordenamiento Territorial	Agua, Alcantarillado y Saneamiento	1224	ACTIVIDAD	1.1 PORCENTAJE DE POBLACIÓN INFORMADA CON PERSPECTIVA DE GÉNERO.	EFICACIA	GESTIÓN
Obras Públicas y Ordenamiento Territorial	Agua, Alcantarillado y Saneamiento	1224	ACTIVIDAD	1.4.- PORCENTAJE DE ASUNTOS JURÍDICOS ATENDIDOS.	EFICACIA	GESTIÓN
Obras Públicas y Ordenamiento Territorial	Agua, Alcantarillado y Saneamiento	1224	ACTIVIDAD	1.9.- TOTAL DE INGRESOS CAPTADOS POR RECUPERACIÓN DE CARTERA VENCIDA.	EFICACIA	GESTIÓN
Obras Públicas y Ordenamiento Territorial	Agua, Alcantarillado y Saneamiento	1224	ACTIVIDAD	1.5.- TOTAL DE VOLUMEN DE METROS CÚBICOS (M3) FACTURADOS DE TOMAS CLANDESTINAS.	EFICACIA	GESTIÓN
Obras Públicas y Ordenamiento Territorial	Agua, Alcantarillado y Saneamiento	1224	ACTIVIDAD	1.3.- TOTAL DE INGRESOS CAPTADOS POR REGULARIZACIÓN DE TOMAS SUSPENDIDAS POR ADEUDO.	EFICACIA	GESTIÓN
Obras Públicas y Ordenamiento Territorial	Agua, Alcantarillado y Saneamiento	1224	ACTIVIDAD	1.8.- PORCENTAJE DE ÁREAS ATENDIDAS EN CUANTO A TECNOLOGÍAS DE INFORMACIÓN GENERADOS.	EFICACIA	GESTIÓN
Obras Públicas y Ordenamiento Territorial	Agua, Alcantarillado y Saneamiento	1224	COMPONENTE	PORCENTAJE DE ACCIONES ADMINISTRATIVAS EJECUTADAS	EFICIENCIA	GESTIÓN



Presupuesto de Egresos del Estado de Hidalgo  
Ejercicio Fiscal 2021

Indicadores de desempeño (Estratégicos y de Gestión)

Transversal 4

Programa Indicador	Subprograma	MIR	Nivel	Indicador	Dimensión	Tipo de
Obras Públicas y Ordenamiento Territorial	Agua, Alcantarillado y Saneamiento	1224	ACTIVIDAD	PORCENTAJE DE REPORTE DE FUGAS ATENDIDAS	EFICIENCIA	GESTIÓN
Obras Públicas y Ordenamiento Territorial	Agua, Alcantarillado y Saneamiento	1224	ACTIVIDAD	PORCENTAJE DE CONTRATOS DADOS DE BAJA DEFINITIVA DEL PADRÓN DE USUARIOS	EFICIENCIA	GESTIÓN
Obras Públicas y Ordenamiento Territorial	Agua, Alcantarillado y Saneamiento	1224	ACTIVIDAD	PORCENTAJE DE CONTRATOS REALIZADOS DE USUARIOS DEL SERVICIO DE AGUA POTABLE	EFICIENCIA	GESTIÓN
Obras Públicas y Ordenamiento Territorial	Agua, Alcantarillado y Saneamiento	1224	ACTIVIDAD	PORCENTAJE DE FACTURACIÓN MENSUAL DEL PADRÓN DE USUARIOS REALIZADA	EFICACIA	GESTIÓN
Obras Públicas y Ordenamiento Territorial	Agua, Alcantarillado y Saneamiento	1224	ACTIVIDAD	PORCENTAJE DE TOMAS DE LECTURAS A MICROMEDIDORES REALIZADA	EFICIENCIA	GESTIÓN
Obras Públicas y Ordenamiento Territorial	Agua, Alcantarillado y Saneamiento	1224	ACTIVIDAD	PORCENTAJE DE COBRANZA EN LA CARTERA ACTIVA Y VENCIDA REALIZADA	EFICACIA	GESTIÓN
Obras Públicas y Ordenamiento Territorial	Agua, Alcantarillado y Saneamiento	1224	COMPONENTE	PORCENTAJE DE INGRESOS POR RECAUDACIÓN DEL SERVICIO DE AGUA POTABLE	ECONOMIA	GESTIÓN
Obras Públicas y Ordenamiento Territorial	Agua, Alcantarillado y Saneamiento	1224	ACTIVIDAD	PORCENTAJE DE MUESTRAS DE CLORO REALIZADAS	EFICIENCIA	GESTIÓN
Obras Públicas y Ordenamiento Territorial	Agua, Alcantarillado y Saneamiento	1224	ACTIVIDAD	PORCENTAJE DE INFORMES ELABORADOS DE SEGUIMIENTO AL PROGRAMA ANUAL DE CONTROL Y EVALUACIÓN	EFICIENCIA	GESTIÓN
Obras Públicas y Ordenamiento Territorial	Agua, Alcantarillado y Saneamiento	1224	ACTIVIDAD	3.5.- PORCENTAJE DE REPORTES ATENDIDOS DE SOLICITUD DE PIPAS.	EFICACIA	GESTIÓN
Obras Públicas y Ordenamiento Territorial	Agua, Alcantarillado y Saneamiento	1224	COMPONENTE	PORCENTAJE DE HABITANTES BENEFICIADOS CON EL MONITOREO DEL SERVICIO DE AGUA POTABLE	EFICIENCIA	GESTIÓN
Obras Públicas y Ordenamiento Territorial	Agua, Alcantarillado y Saneamiento	1224	ACTIVIDAD	3.4.- PORCENTAJE DE PROYECTOS ELABORADOS PARA AGUA POTABLE.	EFICIENCIA	GESTIÓN
Obras Públicas y Ordenamiento Territorial	Agua, Alcantarillado y Saneamiento	1224	ACTIVIDAD	PORCENTAJE DE SOLICITUDES DE AMPLIACIÓN ATENDIDAS	EFICIENCIA	GESTIÓN
Obras Públicas y Ordenamiento Territorial	Agua, Alcantarillado y Saneamiento	1224	ACTIVIDAD	2.1.- PORCENTAJE DE PROYECTOS PARA ALCANTARILLADO SANITARIO Y SANEAMIENTO ELABORADOS.	EFICIENCIA	GESTIÓN
Obras Públicas y Ordenamiento Territorial	Agua, Alcantarillado y Saneamiento	1224	COMPONENTE	2.- PORCENTAJE DE COBERTURA DEL SERVICIO DE ALCANTARILLADO SANITARIO.	EFICACIA	GESTIÓN
Obras Públicas y Ordenamiento Territorial	Agua, Alcantarillado y Saneamiento	1224	ACTIVIDAD	1.2 MARGEN DE UTILIDAD DE OPERACIÓN DEL ORGANISMO.	ECONOMIA	GESTIÓN



Presupuesto de Egresos del Estado de Hidalgo  
Ejercicio Fiscal 2021

Indicadores de desempeño (Estratégicos y de Gestión)

Transversal 4

Programa Indicador	Subprograma	MIR	Nivel	Indicador	Dimensión	Tipo de Gestión
Obras Públicas y Ordenamiento Territorial	Agua, Alcantarillado y Saneamiento	1224	ACTIVIDAD	1.6.- ÍNDICE CRECIMIENTO DE FACTURACIÓN DE AGUA POTABLE POR SUSTITUCIÓN DE MEDIDORES.	EFICACIA	GESTIÓN
Obras Públicas y Ordenamiento Territorial	Agua, Alcantarillado y Saneamiento	1224	ACTIVIDAD	3.2.- PORCENTAJE DE POTABILIZACIÓN DE AGUA EXTRAÍDA.	EFICIENCIA	GESTIÓN
Obras Públicas y Ordenamiento Territorial	Agua, Alcantarillado y Saneamiento	1224	ACTIVIDAD	3.3.1.- PORCENTAJE DE REHABILITACIÓN DE MACROMEDICIÓN.	EFICACIA	GESTIÓN
Obras Públicas y Ordenamiento Territorial	Agua, Alcantarillado y Saneamiento	1224	ACTIVIDAD	PORCENTAJE DE REVISIÓN DEL SERVICIO EN TOMAS DOMICILIARIAS	EFICIENCIA	GESTIÓN
Inversión	Inversión en el Fortalecimiento y Fomento de la Educación	1225	ACTIVIDAD	PORCENTAJE DE PAQUETES DE LIBROS DE TEXTO ENTREGADOS	EFICACIA	GESTIÓN
Inversión	Inversión en el Fortalecimiento y Fomento de la Educación	1225	ACTIVIDAD	PORCENTAJE DE LICENCIAS DEL SISTEMA DE AUTOAPRENDIZAJE MÓVIL ENTREGADAS	EFICACIA	GESTIÓN
Inversión	Inversión en el Fortalecimiento y Fomento de la Educación	1225	COMPONENTE	PORCENTAJE DE ESTUDIANTES DE EDUCACIÓN MEDIA SUPERIOR BENEFICIADOS CON RECURSOS DIDÁCTICOS	EFICACIA	GESTIÓN
Inversión	Inversión en el Fortalecimiento y Fomento de la Educación	1225	ACTIVIDAD	PORCENTAJE DE EQUIPO Y MOBILIARIO ADQUIRIDO	EFICACIA	GESTIÓN
Inversión	Inversión en el Fortalecimiento y Fomento de la Educación	1225	COMPONENTE	PORCENTAJE DE ESTUDIANTES BENEFICIADOS CON INSTALACIONES EQUIPADAS	EFICACIA	GESTIÓN
Inversión	Inversión en el Fortalecimiento y Fomento de la Educación	1225	ACTIVIDAD	PORCENTAJE DE MOBILIARIO Y EQUIPO ADQUIRIDO	EFICACIA	GESTIÓN
Inversión	Inversión en el Fortalecimiento y Fomento de la Educación	1225	COMPONENTE	PORCENTAJE DE MOBILIARIO Y EQUIPO ENTREGADO	EFICACIA	GESTIÓN
Inversión	Inversión en el Fortalecimiento y Fomento de la Educación	1225	ACTIVIDAD	PORCENTAJE DE LOTE DE MOBILIARIO Y EQUIPO ADQUIRIDO	EFICACIA	GESTIÓN
Inversión	Inversión en el Fortalecimiento y Fomento de la Educación	1225	COMPONENTE	PORCENTAJE DE LABORATORIOS EQUIPADOS.	EFICACIA	GESTIÓN
Inversión	Inversión en el Fortalecimiento y Fomento de la Educación	1225	COMPONENTE	PORCENTAJE DE ESTUDIANTES DE EDUCACIÓN MEDIA SUPERIOR CON RECURSOS DIDÁCTICOS BENEFICIADOS	EFICACIA	GESTIÓN
Inversión	Inversión en el Fortalecimiento y Fomento de la Educación	1225	ACTIVIDAD	PORCENTAJE DE PAQUETES DE LIBROS DE TEXTO ENTREGADOS A ESTUDIANTES DE EDUCACIÓN MEDIA SUPERIOR	EFICACIA	GESTIÓN
Inversión ESTRATÉGICO	Inversión en el Fortalecimiento y Fomento de la Educación	1225	FIN	GRADO PROMEDIO DE ESCOLARIDAD DE LA POBLACIÓN HIDALGUENSE	EFICACIA	



Presupuesto de Egresos del Estado de Hidalgo  
Ejercicio Fiscal 2021

Indicadores de desempeño (Estratégicos y de Gestión)

Transversal 4

Programa Indicador	Subprograma	MIR	Nivel	Indicador	Dimensión	Tipo de
Inversión	Inversión en el Fortalecimiento y Fomento de la Educación	1225	COMPONENTE	PORCENTAJE DE ESTUDIANTES DE EDUCACIÓN MEDIA SUPERIOR BENEFICIADOS CON RECURSOS DIDÁCTICOS	EFICACIA	GESTIÓN
Inversión	Inversión en el Fortalecimiento y Fomento de la Educación	1225	ACTIVIDAD	PORCENTAJE DE CENTROS EDUCATIVOS CON SERVICIO DE INTERNET CONTRATADO	EFICACIA	GESTIÓN
Inversión	Inversión en el Fortalecimiento y Fomento de la Educación	1225	COMPONENTE	PORCENTAJE DE CENTROS EDUCATIVOS CON ACCESO A INTERNET BENEFICIADOS	EFICACIA	GESTIÓN
Inversión	Inversión en el Fortalecimiento y Fomento de la Educación	1225	ACTIVIDAD	PORCENTAJE DE LICENCIAS DEL SISTEMA DE AUTOAPRENDIZAJE MÓVIL ENTREGADAS	EFICACIA	GESTIÓN
Inversión	Inversión en el Fortalecimiento y Fomento de la Educación	1225	ACTIVIDAD	PORCENTAJE DE TABLETAS DIGITALES INTERACTIVAS ADQUIRIDAS	EFICACIA	GESTIÓN
Inversión	Inversión en el Fortalecimiento y Fomento de la Educación	1225	COMPONENTE	PORCENTAJE DE BENEFICIARIOS CON HERRAMIENTA TECNOLÓGICA DE LA INFORMACIÓN Y COMUNICACIÓN	EFICACIA	GESTIÓN
Inversión ESTRATÉGICO	Inversión en el Fortalecimiento y Fomento de la Educación	1225	PROPOSITO	PORCENTAJE DE EFICIENCIA TERMINAL EN EDUCACIÓN SUPERIOR	EFICACIA	
Inversión	Inversión en el Fortalecimiento y Fomento de la Educación	1225	COMPONENTE	PORCENTAJE DE BENEFICIARIOS CON HERRAMIENTA TECNOLÓGICA DE LA INFORMACIÓN Y COMUNICACIÓN PROPORCIONADA	EFICACIA	GESTIÓN
Inversión	Inversión en el Fortalecimiento y Fomento de la Educación	1225	ACTIVIDAD	PORCENTAJE DE PAQUETES DE LIBROS DE TEXTO ENTREGADOS	EFICACIA	GESTIÓN
Inversión	Inversión en el Fortalecimiento y Fomento de la Educación	1225	ACTIVIDAD	PORCENTAJE DE TABLETAS DIGITALES INTERACTIVAS ADQUIRIDAS	EFICACIA	GESTIÓN
Inversión	Inversión en el Fortalecimiento y Fomento de la Educación	1225	ACTIVIDAD	PORCENTAJE DE LICENCIAS DEL SISTEMA DE AUTOAPRENDIZAJE MOVIL ENTREGADAS	EFICACIA	GESTIÓN
Inversión	Inversión en el Fortalecimiento y Fomento de la Educación	1225	ACTIVIDAD	PORCENTAJE DE LICENCIAS DEL SISTEMA DE AUTO-APRENDIZAJE MÓVIL ENTREGADAS	EFICACIA	GESTIÓN
Inversión	Inversión en el Fortalecimiento y Fomento de la Educación	1225	ACTIVIDAD	PORCENTAJE DE PAQUETES DE LIBROS DE TEXTO ENTREGADOS	EFICACIA	GESTIÓN
Inversión	Inversión en el Fortalecimiento y Fomento de la Educación	1225	COMPONENTE	PORCENTAJE DE ESTUDIANTES DE EDUCACIÓN MEDIA SUPERIOR BENEFICIADOS CON RECURSOS DIDÁCTICOS	EFICACIA	GESTIÓN
Inversión	Fortalecimiento a la Educación con la Entrega de Útiles y Uniformes	1226	ACTIVIDAD	PORCENTAJE DE PAQUETES DE ÚTILES ESCOLARES ADQUIRIDOS	EFICACIA	GESTIÓN
Inversión	Fortalecimiento a la Educación con la Entrega de Útiles y Uniformes	1226	COMPONENTE	PORCENTAJE DE ESTUDIANTES CON ÚTILES ESCOLARES ENTREGADOS	EFICACIA	GESTIÓN



Presupuesto de Egresos del Estado de Hidalgo  
Ejercicio Fiscal 2021

Indicadores de desempeño (Estratégicos y de Gestión)

Transversal 4

Programa Indicador	Subprograma	MIR	Nivel	Indicador	Dimensión	Tipo de
Inversión	Fortalecimiento a la Educación con la Entrega de Útiles y Uniformes	1226	ACTIVIDAD	PORCENTAJE DE PAQUETES DE ÚTILES ESCOLARES ADQUIRIDOS	EFICACIA	GESTIÓN
Inversión	Fortalecimiento a la Educación con la Entrega de Útiles y Uniformes	1226	COMPONENTE	PORCENTAJE DE ESTUDIANTES CON ÚTILES ESCOLARES ENTREGADOS	EFICACIA	GESTIÓN
Inversión	Fortalecimiento a la Educación con la Entrega de Útiles y Uniformes	1226	ACTIVIDAD	PORCENTAJE DE PAQUETES DE ÚTILES ESCOLARES ADQUIRIDOS	EFICACIA	GESTIÓN
Inversión	Fortalecimiento a la Educación con la Entrega de Útiles y Uniformes	1226	COMPONENTE	PORCENTAJE DE ESTUDIANTES CON ÚTILES ESCOLARES ENTREGADOS.	EFICACIA	GESTIÓN
Inversión	Fortalecimiento a la Educación con la Entrega de Útiles y Uniformes	1226	ACTIVIDAD	PORCENTAJE DE PAQUETES DE ÚTILES ESCOLARES ADQUIRIDOS	EFICACIA	GESTIÓN
Inversión	Fortalecimiento a la Educación con la Entrega de Útiles y Uniformes	1226	COMPONENTE	PORCENTAJE DE ESTUDIANTES CON ÚTILES ESCOLARES ENTREGADOS	EFICACIA	GESTIÓN
Inversión	Fortalecimiento a la Educación con la Entrega de Útiles y Uniformes	1226	ACTIVIDAD	PORCENTAJE DE PAQUETES DE ÚTILES ESCOLARES ADQUIRIDOS	EFICACIA	GESTIÓN
Inversión	Fortalecimiento a la Educación con la Entrega de Útiles y Uniformes	1226	COMPONENTE	PORCENTAJE DE ESTUDIANTES CON ÚTILES ESCOLARES ENTREGADOS.	EFICACIA	GESTIÓN
Inversión	Fortalecimiento a la Educación con la Entrega de Útiles y Uniformes	1226	COMPONENTE	PORCENTAJE DE ESTUDIANTES CON ÚTILES ESCOLARES ENTREGADOS	EFICACIA	GESTIÓN
Inversión	Fortalecimiento a la Educación con la Entrega de Útiles y Uniformes	1226	ACTIVIDAD	3.3.1 PORCENTAJE DE PAQUETES DE UNIFORMES ESCOLARES ADQUIRIDOS	EFICACIA	GESTIÓN
Inversión	Fortalecimiento a la Educación con la Entrega de Útiles y Uniformes	1226	COMPONENTE	3.3 PORCENTAJE DE ESTUDIANTES DE EDUCACIÓN PREESCOLAR, PRIMARIA Y ESPECIAL BENEFICIADOS	EFICACIA	GESTIÓN
Inversión	Fortalecimiento a la Educación con la Entrega de Útiles y Uniformes	1226	ACTIVIDAD	3.2.1 PORCENTAJE DE PAQUETES DE ÚTILES ESCOLARES ADQUIRIDOS	EFICACIA	GESTIÓN
Inversión	Fortalecimiento a la Educación con la Entrega de Útiles y Uniformes	1226	COMPONENTE	3.2 PORCENTAJE DE ESTUDIANTES DE EDUCACIÓN BÁSICA BENEFICIADOS CON PAQUETES DE ÚTILES ESCOLARES.	EFICACIA	GESTIÓN
Inversión	Fortalecimiento a la Educación con la Entrega de Útiles y Uniformes	1226	ACTIVIDAD	3.1.1 PORCENTAJE DE UNIFORMES ESCOLARES ADQUIRIDOS.	EFICACIA	GESTIÓN
Inversión	Fortalecimiento a la Educación con la Entrega de Útiles y Uniformes	1226	COMPONENTE	3.1 PORCENTAJE DE ESTUDIANTES DE EDUCACIÓN SECUNDARIA BENEFICIADOS CON UNIFORMES ESCOLARES.	EFICACIA	GESTIÓN
Inversión	Fortalecimiento a la Educación con la Entrega de Útiles y Uniformes	1226	ACTIVIDAD	PORCENTAJE DE PAQUETES DE ÚTILES ESCOLARES ADQUIRIDOS	EFICACIA	GESTIÓN



Presupuesto de Egresos del Estado de Hidalgo  
Ejercicio Fiscal 2021

Indicadores de desempeño (Estratégicos y de Gestión)

Transversal 4

Programa Indicador	Subprograma	MIR	Nivel	Indicador	Dimensión	Tipo de Gestión
Inversión	Fortalecimiento a la Educación con la Entrega de Útiles y Uniformes	1226	COMPONENTE	PORCENTAJE DE ESTUDIANTES DEL COLEGIO DE ESTUDIOS CIENTÍFICOS Y TECNOLÓGICOS DEL ESTADO DE HIDALGO CON PAQUETES DE ÚTILES ESCOLARES.	EFICACIA	GESTIÓN
Inversión	Fortalecimiento a la Educación con la Entrega de Útiles y Uniformes	1226	ACTIVIDAD	PORCENTAJE DE PAQUETES DE UNIFORMES ESCOLARES ADQUIRIDOS	EFICACIA	GESTIÓN
Inversión	Fortalecimiento a la Educación con la Entrega de Útiles y Uniformes	1226	COMPONENTE	PORCENTAJE DE ESTUDIANTES BENEFICIADOS CON UNIFORMES ESCOLARES.	EFICACIA	GESTIÓN
Inversión	Fortalecimiento a la Educación con la Entrega de Útiles y Uniformes	1226	ACTIVIDAD	PORCENTAJE DE PAQUETES DE ÚTILES ESCOLARES ADQUIRIDOS	EFICACIA	GESTIÓN
Inversión	Fortalecimiento a la Educación con la Entrega de Útiles y Uniformes	1226	ACTIVIDAD	PORCENTAJE DE PAQUETES DE ÚTILES ESCOLARES ADQUIRIDOS	EFICACIA	GESTIÓN
Inversión	Fortalecimiento a la Educación con la Entrega de Útiles y Uniformes	1226	ACTIVIDAD	PORCENTAJE DE PAQUETES DE ÚTILES ESCOLARES ADQUIRIDOS.	EFICACIA	GESTIÓN
Inversión	Fortalecimiento a la Educación con la Entrega de Útiles y Uniformes	1226	COMPONENTE	PORCENTAJE DE ESTUDIANTES CON ÚTILES ESCOLARES ENTREGADOS.	EFICACIA	GESTIÓN
Inversión	Fortalecimiento a la Educación con la Entrega de Útiles y Uniformes	1226	ACTIVIDAD	PORCENTAJE DE PAQUETES DE ÚTILES ESCOLARES ADQUIRIDOS	EFICACIA	GESTIÓN
Inversión	Fortalecimiento a la Educación con la Entrega de Útiles y Uniformes	1226	COMPONENTE	PORCENTAJE DE ESTUDIANTES CON ÚTILES ESCOLARES ENTREGADOS	EFICACIA	GESTIÓN
Inversión	Fortalecimiento a la Educación con la Entrega de Útiles y Uniformes	1226	ACTIVIDAD	PORCENTAJE DE PAQUETES DE ÚTILES ESCOLARES ADQUIRIDOS	EFICIENCIA	GESTIÓN
Inversión	Fortalecimiento a la Educación con la Entrega de Útiles y Uniformes	1226	COMPONENTE	PORCENTAJE DE ESTUDIANTES CON ÚTILES ESCOLARES ENTREGADOS	EFICACIA	GESTIÓN
Inversión	Fortalecimiento a la Educación con la Entrega de Útiles y Uniformes	1226	ACTIVIDAD	PORCENTAJE DE PAQUETES DE ÚTILES ESCOLARES ADQUIRIDOS.	EFICACIA	GESTIÓN
Inversión	Fortalecimiento a la Educación con la Entrega de Útiles y Uniformes	1226	COMPONENTE	PORCENTAJE DE ESTUDIANTES CON ÚTILES ESCOLARES ENTREGADOS.	EFICACIA	GESTIÓN
Inversión	Fortalecimiento a la Educación con la Entrega de Útiles y Uniformes	1226	ACTIVIDAD	PORCENTAJE DE PAQUETES DE ÚTILES ESCOLARES ADQUIRIDOS	EFICACIA	GESTIÓN
Inversión	Fortalecimiento a la Educación con la Entrega de Útiles y Uniformes	1226	COMPONENTE	PORCENTAJE DE ESTUDIANTES CON ÚTILES ESCOLARES ENTREGADOS	EFICACIA	GESTIÓN
Inversión	Fortalecimiento a la Educación con la Entrega de Útiles y Uniformes	1226	COMPONENTE	PORCENTAJE DE ESTUDIANTES CON ÚTILES ESCOLARES ENTREGADOS	EFICACIA	GESTIÓN



Presupuesto de Egresos del Estado de Hidalgo  
Ejercicio Fiscal 2021

Indicadores de desempeño (Estratégicos y de Gestión)

Transversal 4

Programa Indicador	Subprograma	MIR	Nivel	Indicador	Dimensión	Tipo de
Inversión	Fortalecimiento a la Educación con la Entrega de Útiles y Uniformes	1226	COMPONENTE	PORCENTAJE DE ESTUDIANTES CON ÚTILES ESCOLARES ENTREGADOS	EFICACIA	GESTIÓN
Inversión	Fortalecimiento a la Educación con la Entrega de Útiles y Uniformes	1226	ACTIVIDAD	PORCENTAJE DE PAQUETES DE ÚTILES ESCOLARES ADQUIRIDOS	EFICACIA	GESTIÓN
Inversión	Fortalecimiento a la Educación con la Entrega de Útiles y Uniformes	1226	COMPONENTE	PORCENTAJE DE ESTUDIANTES CON ÚTILES ESCOLARES ENTREGADOS	EFICACIA	GESTIÓN
Inversión	Fortalecimiento a la Educación con la Entrega de Útiles y Uniformes	1226	COMPONENTE	PORCENTAJE DE ESTUDIANTES CON ÚTILES ESCOLARES ENTREGADOS	EFICACIA	GESTIÓN
Inversión	Fortalecimiento a la Educación con la Entrega de Útiles y Uniformes	1226	COMPONENTE	PORCENTAJE DE ESTUDIANTES CON ÚTILES ESCOLARES ENTREGADOS.	EFICACIA	GESTIÓN
Inversión	Fortalecimiento a la Educación con la Entrega de Útiles y Uniformes	1226	ACTIVIDAD	PORCENTAJE DE PAQUETES DE ÚTILES ESCOLARES ADQUIRIDOS	EFICACIA	GESTIÓN
Inversión	Fortalecimiento a la Educación con la Entrega de Útiles y Uniformes	1226	COMPONENTE	PORCENTAJE DE ESTUDIANTES CON ÚTILES ESCOLARES ENTREGADOS.	EFICACIA	GESTIÓN
Inversión	Fortalecimiento a la Educación con la Entrega de Útiles y Uniformes	1226	ACTIVIDAD	PORCENTAJE DE PAQUETES DE ÚTILES ESCOLARES ADQUIRIDOS	EFICACIA	GESTIÓN
Inversión	Fortalecimiento a la Educación con la Entrega de Útiles y Uniformes	1226	COMPONENTE	PORCENTAJE DE ESTUDIANTES CON ÚTILES ESCOLARES ENTREGADOS	EFICACIA	GESTIÓN
Inversión	Fortalecimiento a la Educación con la Entrega de Útiles y Uniformes	1226	ACTIVIDAD	PORCENTAJE DE PAQUETES DE ÚTILES ESCOLARES ADQUIRIDOS	EFICACIA	GESTIÓN
Inversión	Fortalecimiento a la Educación con la Entrega de Útiles y Uniformes	1226	COMPONENTE	PORCENTAJE DE ESTUDIANTES CON ÚTILES ESCOLARES ENTREGADOS	EFICACIA	GESTIÓN
Inversión	Fortalecimiento a la Educación con la Entrega de Útiles y Uniformes	1226	ACTIVIDAD	PORCENTAJE DE PAQUETES DE ÚTILES ESCOLARES ADQUIRIDOS	EFICACIA	GESTIÓN
Inversión	Fortalecimiento a la Educación con la Entrega de Útiles y Uniformes	1226	ACTIVIDAD	PORCENTAJE DE PAQUETES DE ÚTILES ESCOLARES ADQUIRIDOS	EFICACIA	GESTIÓN
Inversión	Fortalecimiento a la Educación con la Entrega de Útiles y Uniformes	1226	ACTIVIDAD	PORCENTAJE DE PAQUETES DE ÚTILES ESCOLARES ADQUIRIDOS	EFICACIA	GESTIÓN
Inversión	Fortalecimiento a la Educación con la Entrega de Útiles y Uniformes	1226	ACTIVIDAD	PORCENTAJE DE PAQUETES DE ÚTILES ESCOLARES ADQUIRIDOS	EFICACIA	GESTIÓN
Inversión ESTRATÉGICO	Fortalecimiento a la Educación con la Entrega de Útiles y Uniformes	1226	PROPOSITO	PORCENTAJE DE ABSORCIÓN EN EDUCACIÓN SUPERIOR	EFICACIA	
Inversión	Fortalecimiento a la Educación con la Entrega de Útiles y Uniformes	1226	ACTIVIDAD	PORCENTAJE DE PAQUETES DE ÚTILES ESCOLARES ADQUIRIDOS	EFICACIA	GESTIÓN



Presupuesto de Egresos del Estado de Hidalgo  
Ejercicio Fiscal 2021

Indicadores de desempeño (Estratégicos y de Gestión)

Transversal 4

Programa Indicador	Subprograma	MIR	Nivel	Indicador	Dimensión	Tipo de Gestión
Inversión	Fortalecimiento a la Educación con la Entrega de Útiles y Uniformes	1226	COMPONENTE	PORCENTAJE DE ESTUDIANTES DEL COLEGIO DE EDUCACIÓN PROFESIONAL TÉCNICA DEL ESTADO DE HIDALGO BENEFICIADOS CON PAQUETES DE ÚTILES ESCOLARES	EFICACIA	GESTIÓN
Inversión ESTRATÉGICO	Fortalecimiento a la Educación con la Entrega de Útiles y Uniformes	1226	FIN	GRADO PROMEDIO DE ESCOLARIDAD DE LA POBLACIÓN HIDALGUENSE	EFICACIA	
Inversión	Fortalecimiento a la Educación con la Entrega de Útiles y Uniformes	1226	COMPONENTE	PORCENTAJE DE ESTUDIANTES BENEFICIADOS CON UNIFORMES ESCOLARES	EFICACIA	GESTIÓN
Inversión	Fortalecimiento a la Educación con la Entrega de Útiles y Uniformes	1226	ACTIVIDAD	PORCENTAJE DE PAQUETES DE UNIFORMES ESCOLARES ADQUIRIDOS	EFICACIA	GESTIÓN
Inversión	Fortalecimiento a la Educación con la Entrega de Útiles y Uniformes	1226	COMPONENTE	PORCENTAJE DE ESTUDIANTES DE LOS TELEBACHILLERATOS COMUNITARIOS DEL ESTADO DE HIDALGO CON PAQUETES DE ÚTILES ESCOLARES	EFICIENCIA	GESTIÓN
Inversión	Fortalecimiento a la Educación con la Entrega de Útiles y Uniformes	1226	COMPONENTE	PORCENTAJE DE ESTUDIANTES BENEFICIADOS CON UNIFORMES ESCOLARES	EFICACIA	GESTIÓN
Inversión	Fortalecimiento a la Educación con la Entrega de Útiles y Uniformes	1226	ACTIVIDAD	PORCENTAJE DE PAQUETES DE UNIFORMES ESCOLARES ADQUIRIDOS	EFICACIA	GESTIÓN
Inversión	Fortalecimiento a la Educación con la Entrega de Útiles y Uniformes	1226	COMPONENTE	PORCENTAJE DE ESTUDIANTES DEL COLEGIO DE BACHILLERES DEL ESTADO DE HIDALGO BENEFICIADOS CON PAQUETES DE ÚTILES ESCOLARES.	EFICACIA	GESTIÓN
Inversión	Fortalecimiento a la Educación con la Entrega de Útiles y Uniformes	1226	ACTIVIDAD	PORCENTAJE DE PAQUETES DE UNIFORMES ESCOLARES ADQUIRIDOS	EFICACIA	GESTIÓN
Inversión	Fortalecimiento a la Educación con la Entrega de Útiles y Uniformes	1226	ACTIVIDAD	PORCENTAJE DE PAQUETES DE ÚTILES ESCOLARES ADQUIRIDOS	EFICACIA	GESTIÓN
Inversión	Fortalecimiento a la Educación con la Entrega de Útiles y Uniformes	1226	COMPONENTE	PORCENTAJE DE ESTUDIANTES BENEFICIADOS CON UNIFORMES ESCOLARES.	EFICACIA	GESTIÓN
Inversión	Fortalecimiento a la Educación con la Entrega de Útiles y Uniformes	1226	ACTIVIDAD	PORCENTAJE DE PAQUETES DE ÚTILES ESCOLARES ADQUIRIDOS	EFICACIA	GESTIÓN
Inversión	Inversión en Becas para la Educación	1227	COMPONENTE	PORCENTAJE DE BECAS MIGUEL HIDALGO OTORGADAS	EFICACIA	GESTIÓN
Inversión ESTRATÉGICO	Inversión en Becas para la Educación	1227	FIN	GRADO PROMEDIO DE ESCOLARIADAD	EFICACIA	
Inversión	Inversión en Becas para la Educación	1227	ACTIVIDAD	PORCENTAJE DE BECAS OTORGADAS A MUJERES	EFICACIA	GESTIÓN
Inversión ESTRATÉGICO	Inversión en Becas para la Educación	1227	PROPOSITO	PORCENTAJE DE ABSORCIÓN EN EDUCACIÓN SUPERIOR	EFICACIA	
Inversión	Inversión en Becas para la Educación	1227	ACTIVIDAD	PORCENTAJE DE ALUMNOS QUE INGRESAN SOLICITUDES	EFICACIA	GESTIÓN





Presupuesto de Egresos del Estado de Hidalgo  
Ejercicio Fiscal 2021

Indicadores de desempeño (Estratégicos y de Gestión)

Transversal 4

Programa Indicador	Subprograma	MIR	Nivel	Indicador	Dimensión	Tipo de
Inversión	Inversión en Becas para la Educación	1227	ACTIVIDAD	PORCENTAJE DE EXPEDIENTES EVALUADOS	EFICACIA	GESTIÓN
Inversión ESTRATÉGICO	Infraestructura en Educación	1228	FIN	PORCENTAJE DE ESTUDIANTES ATENDIDOS CON INFRAESTRUCTURA	EFICACIA	
Inversión ESTRATÉGICO	Infraestructura en Educación	1228	PROPOSITO	PORCENTAJE DE PLANTELES BENEFICIADOS CON PROYECTOS EN INFRAESTRUCTURA LOS TRES NIVELES EDUCATIVOS	EFICACIA	
Inversión	Infraestructura en Educación	1228	COMPONENTE	PORCENTAJE DE ACCIONES DE MOBILIARIO Y EQUIPO CONTRATADOS	EFICACIA	GESTIÓN
Inversión	Infraestructura en Educación	1228	COMPONENTE	PORCENTAJE DE OBRAS DESTINADAS A LA CONSTRUCCIÓN DE INFRAESTRUCTURA FÍSICA EDUCATIVA CONTRATADAS	EFICACIA	GESTIÓN
Inversión	Infraestructura en Educación	1228	ACTIVIDAD	PORCENTAJE DE OBRAS DE CONSTRUCCIÓN EN INFRAESTRUCTURA FÍSICA EDUCATIVA DE NIVEL BÁSICO CONTRATADAS	EFICACIA	GESTIÓN
Inversión	Infraestructura en Educación	1228	ACTIVIDAD	PORCENTAJE DE OBRAS DE CONSTRUCCIÓN EN INFRAESTRUCTURA FÍSICA EDUCATIVA DE NIVEL SUPERIOR CONTRATADAS	EFICACIA	GESTIÓN
Inversión	Infraestructura en Educación	1228	COMPONENTE	PORCENTAJE DE OBRAS DE REHABILITACIÓN EN INFRAESTRUCTURA FÍSICA EDUCATIVA CONTRATADAS	EFICACIA	GESTIÓN
Inversión	Infraestructura en Educación	1228	ACTIVIDAD	PORCENTAJE DE OBRAS DE REHABILITACIÓN EN INFRAESTRUCTURA FÍSICA EDUCATIVA DE NIVEL BÁSICO CONTRATADAS	EFICACIA	GESTIÓN
Inversión	Infraestructura en Educación	1228	ACTIVIDAD	PORCENTAJE DE OBRAS DE REHABILITACIÓN EN INFRAESTRUCTURA FÍSICA EDUCATIVA DE NIVEL SUPERIOR CONTRATADAS	EFICACIA	GESTIÓN
Inversión	Infraestructura en Educación	1228	ACTIVIDAD	PORCENTAJE DE OBRAS DE CONSTRUCCIÓN EN INFRAESTRUCTURA FÍSICA EDUCATIVA DE NIVEL MEDIO SUPERIOR CONTRATADAS	EFICACIA	GESTIÓN
Inversión	Infraestructura en Educación	1228	ACTIVIDAD	PORCENTAJE DE ACCIONES DE MOBILIARIO Y EQUIPO CONTRATADOS PARA EDUCACIÓN BÁSICA	EFICACIA	GESTIÓN
Inversión	Infraestructura en Educación	1228	ACTIVIDAD	PORCENTAJE DE ACCIONES DE MOBILIARIO Y EQUIPO PARA EDUCACIÓN MEDIA SUPERIOR CONTRATADOS	EFICACIA	GESTIÓN
Inversión	Infraestructura en Educación	1228	ACTIVIDAD	PORCENTAJE DE ACCIONES DE MOBILIARIO Y EQUIPO CONTRATADOS PARA EDUCACIÓN SUPERIOR	EFICACIA	GESTIÓN
Inversión	Infraestructura en Educación	1228	ACTIVIDAD	PORCENTAJE DE OBRAS DE REHABILITACIÓN EN INFRAESTRUCTURA FÍSICA EDUCATIVA DE NIVEL MEDIO SUPERIOR CONTRATADAS	EFICACIA	GESTIÓN
Inversión	Infraestructura en Educación	1228	ACTIVIDAD	PORCENTAJE DE OBRAS DE ACONDICIONAMIENTO DE PATIOS CÍVICOS Y/O DEPORTIVOS CONTRATADOS	EFICACIA	GESTIÓN
Inversión	Inversión para el Fomento Educativo de los Adultos	1229	ACTIVIDAD	PORCENTAJE DE CERTIFICADOS EMITIDOS A LOS BENEFICIARIOS DEL PROGRAMA QUE CONCLUYEN NIVEL PRIMARIA O SECUNDARIA.	EFICACIA	GESTIÓN



Presupuesto de Egresos del Estado de Hidalgo  
Ejercicio Fiscal 2021

Indicadores de desempeño (Estratégicos y de Gestión)

Transversal 4

Programa Indicador	Subprograma	MIR	Nivel	Indicador	Dimensión	Tipo de Gestión
Inversión	Inversión para el Fomento Educativo de los Adultos	1229	COMPONENTE	PORCENTAJE DE PERSONAS QUE CONCLUYEN ALGÚN NIVEL EDUCATIVO (ALFABETIZACIÓN, PRIMARIA Y SECUNDARIA).	EFICACIA	GESTIÓN
Inversión ESTRATÉGICO	Inversión para el Fomento Educativo de los Adultos	1229	PROPOSITO	PORCENTAJE DE PERSONAS EN CONDICIÓN DE REZAGO EDUCATIVO QUE CONCLUYEN SU EDUCACIÓN BÁSICA	EFICACIA	
Inversión ESTRATÉGICO	Inversión para el Fomento Educativo de los Adultos	1229	FIN	TASA DE VARIACIÓN DE LA POBLACIÓN DE 15 AÑOS O MÁS EN SITUACIÓN DE REZAGO EDUCATIVO.	EFICACIA	
Educación Pública	Educación Básica	1230	ACTIVIDAD	1.12.5 PORCENTAJE DE PROGRAMAS ACADÉMICO-SOCIALES, ACOMPAÑADOS	EFICACIA	GESTIÓN
Educación Pública	Educación Básica	1230	ACTIVIDAD	1.12.13 PORCENTAJE DE DOCENTES DE EDUCACIÓN FÍSICA ACOMPAÑADOS	EFICACIA	GESTIÓN
Educación Pública	Educación Básica	1230	ACTIVIDAD	1.12.14 PORCENTAJE DE ALUMNOS DE EDUCACIÓN BÁSICAS BENEFICIADOS CON LA PROMOCIÓN DEL DEPORTE ESCOLAR	EFICACIA	GESTIÓN
Educación Pública	Educación Básica	1230	ACTIVIDAD	1.12.15 PORCENTAJE DE ÓRGANOS COLEGIADOS ACADÉMICOS DESARROLLADOS	EFICACIA	GESTIÓN
Educación Pública	Educación Básica	1230	ACTIVIDAD	1.12.16 PORCENTAJE DE ÁREAS COORDINADAS PARA CONCRETAR LA POLÍTICA EDUCATIVA	EFICACIA	GESTIÓN
Educación Pública	Educación Básica	1230	ACTIVIDAD	1.12.17 PORCENTAJE DE ANTOLOGÍAS DISTRIBUIDAS	EFICACIA	GESTIÓN
Educación Pública	Educación Básica	1230	ACTIVIDAD	1.12.18 PORCENTAJE DE CURSOS CON ENFOQUE INTERCULTURAL REALIZADOS	EFICACIA	GESTIÓN
Educación Pública	Educación Básica	1230	ACTIVIDAD	1.12.19 PORCENTAJE DE PRODUCCIONES ACADÉMICAS DERIVADAS DE LA INVESTIGACIÓN, REALIZADAS	EFICACIA	GESTIÓN
Educación Pública	Educación Básica	1230	ACTIVIDAD	1.12.1 PORCENTAJE ACTIVIDADES PEDAGÓGICAS Y DE PROYECCIÓN EN EL LOS CENTROS DE ASISTENCIA INFANTIL REALIZADAS	EFICACIA	GESTIÓN
Educación Pública	Educación Básica	1230	ACTIVIDAD	1.12.2 PORCENTAJE DE ESCUELAS AGROPECUARIAS E INDUSTRIALES PARTICIPANTES EN LA FERIA.	EFICACIA	GESTIÓN
Educación Pública	Educación Básica	1230	ACTIVIDAD	1.13.4 PORCENTAJE DE EVENTOS EN LOS QUE SE PARTICIPA.	EFICACIA	GESTIÓN
Educación Pública	Educación Básica	1230	ACTIVIDAD	1.12.4 PORCENTAJE DE REUNIONES REALIZADAS DE DOCENTES	EFICACIA	GESTIÓN
Educación Pública	Educación Básica	1230	ACTIVIDAD	1.12.10 PORCENTAJE DE PARTICIPANTES EN ACTIVIDADES DE CONVIVENCIA Y SEGURIDAD ESCOLAR	EFICACIA	GESTIÓN
Educación Pública	Educación Básica	1230	COMPONENTE	1.13 TASA ANUAL DE VARIACIÓN DE ACTIVIDADES DE VINCULACIÓN REALIZADAS EN EL AÑO ACTUAL EN RELACIÓN CON EL ANTERIOR.	EFICACIA	GESTIÓN
Educación Pública	Educación Básica	1230	ACTIVIDAD	1.13.1 PORCENTAJE DE PLATICAS DE SENSIBILIZACIÓN IMPARTIDAS	EFICACIA	GESTIÓN



Presupuesto de Egresos del Estado de Hidalgo  
Ejercicio Fiscal 2021

Indicadores de desempeño (Estratégicos y de Gestión)

Transversal 4

Programa Indicador	Subprograma	MIR	Nivel	Indicador	Dimensión	Tipo de
Educación Pública	Educación Básica	1230	ACTIVIDAD	1.13.2 PORCENTAJE DE VISITAS DE SEGUIMIENTO, REALIZADAS	EFICACIA	GESTIÓN
Educación Pública	Educación Básica	1230	ACTIVIDAD	1.13.3 PORCENTAJE DE AUDIENCIAS ATENDIDAS	EFICACIA	GESTIÓN
Educación Pública	Educación Básica	1230	ACTIVIDAD	1.12.3 PORCENTAJE DE REUNIONES DE TRABAJO A LAS QUE SE ASISTIERON.	EFICACIA	GESTIÓN
Educación Pública	Educación Básica	1230	ACTIVIDAD	1.11.3 PORCENTAJE DE CASOS DE VIOLENCIA ESCOLAR ATENDIDOS	EFICACIA	GESTIÓN
Educación Pública	Educación Básica	1230	ACTIVIDAD	1.8.6 PORCENTAJE DE PLANTELES EDUCATIVOS ATENDIDOS CON AULAS MÓVILES	EFICACIA	GESTIÓN
Educación Pública	Educación Básica	1230	ACTIVIDAD	1.8.7 PORCENTAJE DE ACTIVIDADES DE CONTROL Y RESGUARDO REALIZADAS	EFICACIA	GESTIÓN
Educación Pública	Educación Básica	1230	COMPONENTE	1.9 PORCENTAJE DE PAQUETES DE MATERIAL DIDÁCTICO ENTREGADO.	EFICACIA	GESTIÓN
Educación Pública	Educación Básica	1230	ACTIVIDAD	1.9.1 PORCENTAJE DE PAQUETES DE LIBROS Y DISCOS ENTREGADOS	EFICACIA	GESTIÓN
Educación Pública	Educación Básica	1230	ACTIVIDAD	1.9.2 PORCENTAJE DE JARDINES DE NIÑOS SUMINISTRADOS CON MATERIAL DIDÁCTICO	EFICACIA	GESTIÓN
Educación Pública	Educación Básica	1230	ACTIVIDAD	1.9.3 PORCENTAJE DE ESCUELAS DE EDUCACIÓN BÁSICA QUE CUENTAN CON SUS LIBROS Y MATERIALES EDUCATIVOS OPORTUNAMENTE	EFICACIA	GESTIÓN
Educación Pública	Educación Básica	1230	COMPONENTE	1.10 PORCENTAJE DE SERVICIOS DE ALIMENTACIÓN PROPORCIONADOS.	EFICACIA	GESTIÓN
Educación Pública	Educación Básica	1230	ACTIVIDAD	1.10.1 PORCENTAJE DE RACIONES DE ALIMENTACIÓN OTORGADAS.	CALIDAD	GESTIÓN
Educación Pública	Educación Básica	1230	COMPONENTE	1.11 PORCENTAJE DE ALUMNOS DE EDUCACIÓN BÁSICA BENEFICIADOS	EFICACIA	GESTIÓN
Educación Pública	Educación Básica	1230	ACTIVIDAD	1.12.12 PORCENTAJE DE DOCENTES ACTUALIZADOS	EFICACIA	GESTIÓN
Educación Pública	Educación Básica	1230	ACTIVIDAD	1.11.2 PORCENTAJE DE ALUMNOS/AS CON OPTOMETRÍAS ATENDIDOS.	EFICACIA	GESTIÓN
Educación Pública	Educación Básica	1230	ACTIVIDAD	1.12.11 PORCENTAJE DE ALUMNOS QUE PARTICIPAN EN LOS JUEGOS DEPORTIVOS NACIONALES DE EDUCACIÓN BÁSICA	EFICACIA	GESTIÓN
Educación Pública	Educación Básica	1230	ACTIVIDAD	1.11.4 PORCENTAJE DE NIÑAS Y NIÑOS PARTICIPANTES EN EL EVENTO LA MÚSICA TRADICIONAL MEXICANA	EFICACIA	GESTIÓN
Educación Pública	Educación Básica	1230	ACTIVIDAD	1.11.5 PORCENTAJE NIÑOS Y NIÑAS INTEGRADOS COMO INVESTIGADORES Y PROMOTORES CULTURALES	EFICACIA	GESTIÓN
Educación Pública	Educación Básica	1230	ACTIVIDAD	1.11.6 PORCENTAJE DE NIÑOS, NIÑAS Y ADOLESCENTES MIGRANTES INCORPORADOS	EFICACIA	GESTIÓN



Presupuesto de Egresos del Estado de Hidalgo  
Ejercicio Fiscal 2021

Indicadores de desempeño (Estratégicos y de Gestión)

Transversal 4

Programa Indicador	Subprograma	MIR	Nivel	Indicador	Dimensión	Tipo de Gestión
Educación Pública	Educación Básica	1230	ACTIVIDAD	1.11.7 PORCENTAJE DE ESCUELAS DE EDUCACIÓN BÁSICA INCORPORADAS A LOS CONTENIDOS AUDIOVISUALES Y RECURSOS TECNOLÓGICOS DEL PROGRAMA DISCOVERY EN LA ESCUELA	EFICACIA	GESTIÓN
Educación Pública	Educación Básica	1230	COMPONENTE	1.12 PORCENTAJE DE ESCUELAS CON ACTIVIDADES COMPLEMENTARIAS AL DESARROLLO ACADÉMICO, BENEFICIADAS.	EFICACIA	GESTIÓN
Educación Pública	Educación Básica	1230	ACTIVIDAD	1.12.6 PORCENTAJE DE ALUMNOS ELECTOS COMO LEGISLADORES EN LOS PARLAMENTOS	EFICACIA	GESTIÓN
Educación Pública	Educación Básica	1230	ACTIVIDAD	1.12.7 PORCENTAJE DE ALUMNADO PARTICIPANTES EN ACTIVIDADES CULTURALES Y ARTÍSTICAS	EFICACIA	GESTIÓN
Educación Pública	Educación Básica	1230	ACTIVIDAD	1.12.8 PORCENTAJE DE POBLACIÓN BENEFICIADA CON ASESORÍAS EN MATERIA DE SALUD.	EFICACIA	GESTIÓN
Educación Pública	Educación Básica	1230	ACTIVIDAD	1.12.9 PORCENTAJE DE TRABAJADORES ATENDIDOS POR LOS CONSULTORIOS MÉDICOS.	EFICACIA	GESTIÓN
Educación Pública	Educación Básica	1230	ACTIVIDAD	1.13.8 PORCENTAJE DE DENUNCIAS ATENDIDAS	EFICACIA	GESTIÓN
Educación Pública	Educación Básica	1230	ACTIVIDAD	1.11.1 PORCENTAJE DE ALUMNADO ATENDIDO	EFICACIA	GESTIÓN
Educación Pública	Educación Básica	1230	ACTIVIDAD	1.15.12 TASA DE VARIACIÓN DE ALUMNOS PREINSCRITOS A EDUCACIÓN BÁSICA CON RESPECTO AL AÑO ANTERIOR	EFICACIA	GESTIÓN
Educación Pública	Educación Básica	1230	ACTIVIDAD	1.13.6 PORCENTAJE DE MENSAJES DEL INSTITUTO HIDALGUENSE DE EDUCACIÓN TRANSMITIDOS	EFICACIA	GESTIÓN
Educación Pública	Educación Básica	1230	ACTIVIDAD	1.15.2 PORCENTAJE DE INSTRUMENTOS JURÍDICOS FORMALIZADOS	EFICACIA	GESTIÓN
Educación Pública	Educación Básica	1230	ACTIVIDAD	1.15.3 TASA DE VARIACIÓN DE SOLICITUDES ATENDIDAS	EFICACIA	GESTIÓN
Educación Pública ESTRATÉGICO	Educación Básica	1230	FIN	1. TASA BRUTA DE ESCOLARIZACIÓN EN EDUCACIÓN SECUNDARIA	EFICACIA	GESTIÓN
Educación Pública	Educación Básica	1230	ACTIVIDAD	1.16.2 PORCENTAJE DE ESTUDIANTES SELECCIONADOS EN LA TERCERA ETAPA DE LA OLIMPIADA DEL CONOCIMIENTO INFANTIL	EFICACIA	GESTIÓN
Educación Pública	Educación Básica	1230	ACTIVIDAD	1.16.1 PORCENTAJE DE ESTUDIANTES DE EDUCACIÓN BÁSICA EVALUADOS EN PLANEA	EFICACIA	GESTIÓN
Educación Pública	Educación Básica	1230	COMPONENTE	1.16 PORCENTAJE DE EVALUACIONES REALIZADAS	EFICACIA	GESTIÓN
Educación Pública	Educación Básica	1230	ACTIVIDAD	1.15.15 PORCENTAJE DE ACTIVIDADES DE SUPERVISIÓN REALIZADAS	EFICACIA	GESTIÓN
Educación Pública	Educación Básica	1230	COMPONENTE	1.15 TASA DE VARIACIÓN ANUAL DE PERSONAS ATENDIDAS CON TRÁMITES	EFICACIA	GESTIÓN
Educación Pública	Educación Básica	1230	ACTIVIDAD	1.15.13 PORCENTAJE DE ESTADÍSTICAS ACTUALIZADAS	EFICACIA	GESTIÓN



Presupuesto de Egresos del Estado de Hidalgo  
Ejercicio Fiscal 2021

Indicadores de desempeño (Estratégicos y de Gestión)

Transversal 4

Programa Indicador	Subprograma	MIR	Nivel	Indicador	Dimensión	Tipo de
Educación Pública	Educación Básica	1230	ACTIVIDAD	1.14.2 PORCENTAJE DE ACCIONES DE SUPERVISIÓN Y AUDITORÍAS REALIZADAS	EFICACIA	GESTIÓN
Educación Pública	Educación Básica	1230	ACTIVIDAD	1.15.11 PORCENTAJE DE CENTROS DE TRABAJO DE LA REGIONES DEL ESTADO ATENDIDOS.	EFICACIA	GESTIÓN
Educación Pública	Educación Básica	1230	ACTIVIDAD	1.15.10 PORCENTAJE DE ACCIONES REALIZADAS PARA DOTACIÓN DE TECNOLOGÍA.	EFICACIA	GESTIÓN
Educación Pública	Educación Básica	1230	ACTIVIDAD	1.15.9 PORCENTAJE DE SERVICIOS REALIZADOS	EFICACIA	GESTIÓN
Educación Pública	Educación Básica	1230	ACTIVIDAD	1.15.8 PORCENTAJE DE SISTEMAS ACTUALIZADOS	EFICACIA	GESTIÓN
Educación Pública	Educación Básica	1230	ACTIVIDAD	1.15.7 PORCENTAJE DE SOLICITUDES DE GESTIÓN DE PAGO DE SERVICIOS BÁSICOS ATENDIDAS.	EFICACIA	GESTIÓN
Educación Pública	Educación Básica	1230	ACTIVIDAD	1.15.6 PORCENTAJE DE PROCESOS DE ADJUDICACIÓN EJECUTADOS.	EFICACIA	GESTIÓN
Educación Pública	Educación Básica	1230	ACTIVIDAD	1.15.5 PORCENTAJE DE PROGRAMAS DE DESARROLLO DEL PERSONAL COORDINADOS	EFICACIA	GESTIÓN
Educación Pública	Educación Básica	1230	ACTIVIDAD	1.8.5 PORCENTAJE DE VISITAS A PLANTELES EDUCATIVOS DE EDUCACIÓN BÁSICA REALIZADAS	EFICACIA	GESTIÓN
Educación Pública	Educación Básica	1230	ACTIVIDAD	1.15.14 PORCENTAJE DE SERVICIOS ESCOLARES ADMINISTRADOS	EFICACIA	GESTIÓN
Educación Pública	Educación Básica	1230	ACTIVIDAD	1.13.17 PORCENTAJE DE INVESTIGACIONES REALIZADAS	EFICACIA	GESTIÓN
Educación Pública	Educación Básica	1230	ACTIVIDAD	1.13.7 PORCENTAJE DE BOLETINES PUBLICADOS.	EFICACIA	GESTIÓN
Educación Pública	Educación Básica	1230	ACTIVIDAD	1.15.4 PORCENTAJE DE TRÁMITES ATENDIDOS	EFICACIA	GESTIÓN
Educación Pública	Educación Básica	1230	ACTIVIDAD	1.13.9 PORCENTAJE DE EVENTOS COORDINADOS.	EFICACIA	GESTIÓN
Educación Pública	Educación Básica	1230	ACTIVIDAD	1.13.10 PORCENTAJE DE COMITÉS DE CONTRALORÍA SOCIAL ORIENTADOS	EFICACIA	GESTIÓN
Educación Pública	Educación Básica	1230	ACTIVIDAD	1.13.11 PORCENTAJE DE ASOCIACIONES DE PADRES DE FAMILIA ORIENTADOS	EFICACIA	GESTIÓN
Educación Pública	Educación Básica	1230	ACTIVIDAD	1.13.12 PORCENTAJE DE CONSEJOS DE PARTICIPACIÓN SOCIAL CONFORMADOS	EFICACIA	GESTIÓN
Educación Pública	Educación Básica	1230	ACTIVIDAD	1.13.13 PORCENTAJE DE PROGRAMAS INTERINSTITUCIONALES EN LOS QUE SE PARTICIPA	EFICACIA	GESTIÓN
Educación Pública	Educación Básica	1230	ACTIVIDAD	1.13.14 PORCENTAJE DE ACCIONES PARA PREVENIR CONFLICTOS IMPLEMENTADAS	EFICACIA	GESTIÓN
Educación Pública	Educación Básica	1230	ACTIVIDAD	1.15.1 PORCENTAJE DE PROCEDIMIENTOS LEGALES CONCLUIDOS EN SU GESTIÓN.	EFICACIA	GESTIÓN
Educación Pública	Educación Básica	1230	ACTIVIDAD	1.13.16 PORCENTAJE DE ENCUENTROS REALIZADOS	EFICACIA	GESTIÓN



Presupuesto de Egresos del Estado de Hidalgo  
Ejercicio Fiscal 2021

Indicadores de desempeño (Estratégicos y de Gestión)

Transversal 4

Programa Indicador	Subprograma	MIR	Nivel	Indicador	Dimensión	Tipo de Gestión
Educación Pública	Educación Básica	1230	ACTIVIDAD	1.13.5 PORCENTAJE DE PETICIONES A LAS QUE SE DA SEGUIMIENTO EN LA SECRETARÍA DE EDUCACIÓN BÁSICA DE HIDALGO	EFICACIA	GESTIÓN
Educación Pública	Educación Básica	1230	ACTIVIDAD	1.13.18 PORCENTAJE DE TRADUCTORES EN LENGUA INDÍGENA CERTIFICADOS	EFICACIA	GESTIÓN
Educación Pública	Educación Básica	1230	ACTIVIDAD	1.13.19 PORCENTAJE INTERPRETACIONES ESCRITAS Y ORALES DE LENGUA INDÍGENA AL ESPAÑOL Y VICEVERSA REALIZADAS	EFICACIA	GESTIÓN
Educación Pública	Educación Básica	1230	ACTIVIDAD	1.13.20 PORCENTAJE DE SERVICIOS DIGITALES ATENDIDOS	EFICACIA	GESTIÓN
Educación Pública	Educación Básica	1230	COMPONENTE	1.14 PORCENTAJE DE CENTROS DE TRABAJO SUPERVISADOS	EFICACIA	GESTIÓN
Educación Pública	Educación Básica	1230	ACTIVIDAD	1.14.3 PORCENTAJE DE ESTADOS FINANCIEROS QUE EMITE EL SISTEMA INTEGRAL DE FINANZAS Y ADMINISTRACIÓN PÚBLICA DE EDUCACIÓN.	EFICACIA	GESTIÓN
Educación Pública	Educación Básica	1230	ACTIVIDAD	1.14.4 PORCENTAJE DE AUDITORIAS FAVORABLES DERIVADO DE LA ADMINISTRACIÓN EFICIENTE DE LOS RECURSOS.	EFICACIA	GESTIÓN
Educación Pública	Educación Básica	1230	ACTIVIDAD	1.14.5 PORCENTAJE DE PROCESOS DE FORTALECIMIENTO REALIZADAS	EFICACIA	GESTIÓN
Educación Pública	Educación Básica	1230	ACTIVIDAD	1.14.1 PORCENTAJE DE VISITAS DE SUPERVISIÓN REALIZADAS.	EFICACIA	GESTIÓN
Educación Pública	Educación Básica	1230	ACTIVIDAD	1.13.15 PORCENTAJE DE PROCESOS DE FORMACIÓN REALIZADOS	EFICACIA	GESTIÓN
Educación Pública	Educación Básica	1230	ACTIVIDAD	1.16.3 PORCENTAJE DE PRUEBAS ESTANDARIZADAS APLICADAS	EFICACIA	GESTIÓN
Educación Pública	Educación Básica	1230	ACTIVIDAD	1.4.2 PORCENTAJE DE ÁREAS ADMINISTRATIVAS APOYADAS	EFICACIA	GESTIÓN
Educación Pública	Educación Básica	1230	ACTIVIDAD	1.4.1 PORCENTAJE DE SEDES DE LA UNIVERSIDAD PEDAGÓGICA NACIONAL- HIDALGO ATENDIDAS	EFICACIA	GESTIÓN
Educación Pública	Educación Básica	1230	COMPONENTE	1.4 PORCENTAJE DE SERVICIOS EDUCATIVOS CON INGRESOS PROPIOS APOYADOS	EFICACIA	GESTIÓN
Educación Pública	Educación Básica	1230	ACTIVIDAD	1.3.7 PORCENTAJE DE ESCUELAS DE VERANO APOYADAS	EFICACIA	GESTIÓN
Educación Pública	Educación Básica	1230	ACTIVIDAD	1.3.6 PORCENTAJE DE DOCENTES PAGADOS	EFICACIA	GESTIÓN
Educación Pública	Educación Básica	1230	ACTIVIDAD	1.3.5 PORCENTAJE DE NÓMINAS PAGADAS CON RECURSO ESTATAL	EFICACIA	GESTIÓN
Educación Pública	Educación Básica	1230	ACTIVIDAD	1.3.4 PORCENTAJE DE ESCUELAS DE EDUCACIÓN TELESECUNDARIA QUE RECIBEN CLASES VÍA SATÉLITE	EFICACIA	GESTIÓN
Educación Pública	Educación Básica	1230	ACTIVIDAD	1.3.3 PORCENTAJE DE BENEFICIARIOS DIRECTOS QUE RECIBEN PAGO DE MARCHA	EFICACIA	GESTIÓN
Educación Pública	Educación Básica	1230	ACTIVIDAD	1.3.2 PORCENTAJE DE LENTES A ALUMNOS ENTREGADOS.	EFICACIA	GESTIÓN



Presupuesto de Egresos del Estado de Hidalgo  
Ejercicio Fiscal 2021

Indicadores de desempeño (Estratégicos y de Gestión)

Transversal 4

Programa Indicador	Subprograma	MIR	Nivel	Indicador	Dimensión	Tipo de
Educación Pública	Educación Básica	1230	ACTIVIDAD	1.3.1 PORCENTAJE DE BECAS DE EDUCACIÓN BÁSICA Y NORMAL ASIGNADAS	EFICACIA	GESTIÓN
Educación Pública	Educación Básica	1230	ACTIVIDAD	1.8.4 PORCENTAJE DE CENTROS DE TRABAJO PROGRAMADOS CON INFRAESTRUCTURA	EFICACIA	GESTIÓN
Educación Pública	Educación Básica	1230	ACTIVIDAD	1.2.1 PORCENTAJE DE NÓMINAS PAGADAS	EFICACIA	GESTIÓN
Educación Pública	Educación Básica	1230	ACTIVIDAD	1.4.3 PORCENTAJE DE CURSOS DE INGLÉS REALIZADOS	EFICACIA	GESTIÓN
Educación Pública	Educación Básica	1230	ACTIVIDAD	1.1.1 PORCENTAJE DE SERVICIOS EDUCATIVOS APOYADOS	EFICACIA	GESTIÓN
Educación Pública	Educación Básica	1230	COMPONENTE	1.3 PORCENTAJE DE APOYOS COMPLEMENTARIOS CON RECURSOS ESTATALES OTORGADOS	EFICACIA	GESTIÓN
Educación Pública ESTRATÉGICO	Educación Básica	1230	PROPOSITO	1. PORCENTAJE DE COBERTURA DE LA EDUCACIÓN BÁSICA	EFICACIA	
Educación Pública	Educación Básica	1230	ACTIVIDAD	1.16.4 PORCENTAJE DE ESTUDIANTES QUE OBTIENEN LAS CATEGORÍAS DE ORO, PLATA O BRONCE EN LA OLIMPIADA	EFICACIA	GESTIÓN
Educación Pública	Educación Básica	1230	COMPONENTE	1.17 PORCENTAJE DE INDICADORES TÁCTICOS, MONITOREADOS	EFICACIA	GESTIÓN
Educación Pública	Educación Básica	1230	ACTIVIDAD	1.17.1 PORCENTAJE DE PROGRAMAS Y PROYECTOS GESTIONADOS.	EFICACIA	GESTIÓN
Educación Pública	Educación Básica	1230	ACTIVIDAD	1.17.2 PORCENTAJE DE PROYECTOS PRESUPUESTALES MONITOREADOS	EFICACIA	GESTIÓN
Educación Pública	Educación Básica	1230	ACTIVIDAD	1.17.3 PORCENTAJE DE INFORMES DE RESULTADOS DIFUNDIDOS	EFICACIA	GESTIÓN
Educación Pública	Educación Básica	1230	ACTIVIDAD	1.17.4 PORCENTAJE DE MANUALES DEL PROGRAMA PERSPECTIVA DE GÉNERO EN LA ESCUELA, DIFUNDIDOS.	EFICACIA	GESTIÓN
Educación Pública	Educación Básica	1230	ACTIVIDAD	1.17.5 PORCENTAJE DE VISITAS REALIZADAS.	EFICACIA	GESTIÓN
Educación Pública	Educación Básica	1230	ACTIVIDAD	1.17.6 PORCENTAJE DE TALLERES DE FORMACIÓN EN PERSPECTIVA DE GÉNERO REALIZADOS	EFICACIA	GESTIÓN
Educación Pública	Educación Básica	1230	ACTIVIDAD	1.17.7 PORCENTAJE DE DOCUMENTOS DE PLANEACIÓN DESARROLLADOS	EFICACIA	GESTIÓN
Educación Pública	Educación Básica	1230	ACTIVIDAD	1.17.8 PORCENTAJE DE REUNIONES ATENDIDAS	EFICACIA	GESTIÓN
Educación Pública	Educación Básica	1230	ACTIVIDAD	1.17.9 PORCENTAJE DE MECANISMOS DE INTEGRACIÓN Y DIFUSIÓN REALIZADOS	EFICACIA	GESTIÓN
Educación Pública	Educación Básica	1230	COMPONENTE	1.1 PORCENTAJE DE ESCUELAS APOYADAS POR EL FONDO DE APORTACIONES PARA LA NOMINA EDUCATIVA	EFICACIA	GESTIÓN
Educación Pública	Educación Básica	1230	COMPONENTE	1.8 PORCENTAJE DE ESPACIOS EDUCATIVOS ADECUADOS, PROPORCIONADOS	EFICACIA	GESTIÓN
Educación Pública	Educación Básica	1230	ACTIVIDAD	1.8.3 PORCENTAJE DE ESCUELAS DE EDUCACIÓN BÁSICA ATENDIDAS CON EQUIPAMIENTO.	EFICACIA	GESTIÓN



Presupuesto de Egresos del Estado de Hidalgo  
Ejercicio Fiscal 2021

Indicadores de desempeño (Estratégicos y de Gestión)

Transversal 4

Programa Indicador	Subprograma	MIR	Nivel	Indicador	Dimensión	Tipo de Gestión
Educación Pública	Educación Básica	1230	COMPONENTE	1.2 PORCENTAJE DE PERSONAS PAGADAS CON EL FONDO DE APORTACIONES PARA LA NÓMINA EDUCATIVA Y GASTO OPERATIVO (FONE)	EFICACIA	GESTIÓN
Educación Pública	Educación Básica	1230	ACTIVIDAD	1.8.1 PORCENTAJE DE MANTENIMIENTOS A LAS INSTALACIONES DE LOS CENTROS DE ATENCIÓN INFANTIL REALIZADOS	EFICACIA	GESTIÓN
Educación Pública	Educación Básica	1230	ACTIVIDAD	1.4.4 PORCENTAJE DE ESCUELAS CON ESTABLECIMIENTOS DE CONSUMO ESCOLAR APOYADAS	EFICACIA	GESTIÓN
Educación Pública	Educación Básica	1230	ACTIVIDAD	1.7.2 PORCENTAJE DE CAPACITACIONES REALIZADAS	EFICACIA	GESTIÓN
Educación Pública	Educación Básica	1230	ACTIVIDAD	1.7.8 PORCENTAJE DE PROCESOS OPERADOS DEL SERVICIO PROFESIONAL DOCENTE	EFICACIA	GESTIÓN
Educación Pública	Educación Básica	1230	ACTIVIDAD	1.7.7 PORCENTAJE DE ASPIRANTES SELECCIONADOS PARA LA ADMISIÓN Y OTORGAMIENTO DE HORAS.	EFICACIA	GESTIÓN
Educación Pública	Educación Básica	1230	ACTIVIDAD	1.7.6 PORCENTAJE DE DOCENTES SELECCIONADOS PARA EL OTORGAMIENTO DE INCENTIVOS	EFICACIA	GESTIÓN
Educación Pública	Educación Básica	1230	ACTIVIDAD	1.7.5 PORCENTAJE DE ASPIRANTES SELECCIONADOS PARA LA PROMOCIÓN.	EFICACIA	GESTIÓN
Educación Pública	Educación Básica	1230	ACTIVIDAD	1.7.4 PORCENTAJE DE VISITAS REALIZADAS	EFICACIA	GESTIÓN
Educación Pública	Educación Básica	1230	ACTIVIDAD	1.7.3 PORCENTAJE DE REUNIONES REALIZADAS	EFICACIA	GESTIÓN
Educación Pública	Educación Básica	1230	ACTIVIDAD	1.7.1 PORCENTAJE DE ENCUENTROS REALIZADOS	EFICACIA	GESTIÓN
Educación Pública	Educación Básica	1230	COMPONENTE	1.7 PORCENTAJE DE FIGURAS EDUCATIVAS DE EDUCACIÓN BÁSICA FORTALECIDAS.	EFICACIA	GESTIÓN
Educación Pública	Educación Básica	1230	ACTIVIDAD	1.6.6 PORCENTAJE DE MOVIMIENTOS AUTORIZADOS DEL PERSONAL	EFICACIA	GESTIÓN
Educación Pública	Educación Básica	1230	ACTIVIDAD	1.5.4 PORCENTAJE DE CAPACITACIONES REALIZADAS	EFICACIA	GESTIÓN
Educación Pública	Educación Básica	1230	ACTIVIDAD	1.6.5 PORCENTAJE DE NÓMINAS* EXTRAORDINARIAS EMITIDAS	EFICACIA	GESTIÓN
Educación Pública	Educación Básica	1230	ACTIVIDAD	1.4.5 PORCENTAJE DE ESCUELAS NORMALES ATENDIDAS	EFICACIA	GESTIÓN
Educación Pública	Educación Básica	1230	ACTIVIDAD	1.4.6 PORCENTAJE DE FASES CONCRETADAS EN LA INSTALACIÓN Y FUNCIONAMIENTO DE LA UNIVERSIDAD DIGITAL DEL ESTADO DE HIDALGO	EFICACIA	GESTIÓN
Educación Pública	Educación Básica	1230	ACTIVIDAD	1.4.7 PORCENTAJE DE SERVICIOS REGIONALES APOYADOS	EFICACIA	GESTIÓN
Educación Pública	Educación Básica	1230	COMPONENTE	1.5 PORCENTAJE DE ESCUELAS DE EDUCACIÓN BÁSICA FORTALECIDAS EN LA AUTONOMÍA DE LA GESTIÓN.	EFICACIA	GESTIÓN





Presupuesto de Egresos del Estado de Hidalgo  
Ejercicio Fiscal 2021

Indicadores de desempeño (Estratégicos y de Gestión)

Transversal 4

Programa Indicador	Subprograma	MIR	Nivel	Indicador	Dimensión	Tipo de Gestión
Educación Pública	Educación Básica	1230	ACTIVIDAD	1.5.3 PORCENTAJE DE CONSEJOS TÉCNICOS REGIONALES CAPACITADOS	EFICACIA	GESTIÓN
Educación Pública	Educación Básica	1230	ACTIVIDAD	1.5.1 PORCENTAJE DE VISITAS REALIZADAS.	EFICACIA	GESTIÓN
Educación Pública	Educación Básica	1230	COMPONENTE	1.6 PORCENTAJE DE ESCUELAS DE EDUCACIÓN BÁSICA CON ESTRUCTURA DOCENTE COMPLETA ASEGURADA	EFICACIA	GESTIÓN
Educación Pública	Educación Básica	1230	ACTIVIDAD	1.6.1 PORCENTAJE DE ESTUDIOS DE GABINETE REALIZADOS.	EFICACIA	GESTIÓN
Educación Pública	Educación Básica	1230	ACTIVIDAD	1.6.2 PORCENTAJE DE VISITAS DE SUPERVISIÓN REALIZADAS.	EFICACIA	GESTIÓN
Educación Pública	Educación Básica	1230	ACTIVIDAD	1.8.2 PORCENTAJE DE PLANTELES DE EDUCACIÓN BÁSICA CON ENERGÍA ELÉCTRICA PAGADA	EFICACIA	GESTIÓN
Educación Pública	Educación Básica	1230	ACTIVIDAD	1.6.3 PORCENTAJE DE PLANTILLAS DE PERSONAL DOCENTE ANALIZADAS.	EFICACIA	GESTIÓN
Educación Pública	Educación Básica	1230	ACTIVIDAD	1.6.4 PORCENTAJE DE PLANTILLAS VALIDADAS	EFICACIA	GESTIÓN
Educación Pública	Educación Básica	1230	ACTIVIDAD	1.5.2 PORCENTAJE DE REUNIONES REALIZADAS.	EFICACIA	GESTIÓN
Educación Pública	Educación Inclusiva y Equidad	1231	ACTIVIDAD	PORCENTAJE DE FIGURAS OPERATIVAS CAPACITADAS EN EL MODELO DE EDUCACIÓN PARA LA VIDA Y EL TRABAJO.	EFICACIA	GESTIÓN
Educación Pública	Educación Inclusiva y Equidad	1231	ACTIVIDAD	PORCENTAJE DE EXÁMENES ACREDITADOS DE EDUCACIÓN BÁSICA	EFICACIA	GESTIÓN
Educación Pública	Educación Inclusiva y Equidad	1231	COMPONENTE	PORCENTAJE DE PERSONAS QUE CONCLUYEN SU EDUCACIÓN MEDIA SUPERIOR	EFICACIA	GESTIÓN
Educación Pública ESTRATÉGICO	Educación Inclusiva y Equidad	1231	PROPOSITO	PORCENTAJE DE PERSONAS EN CONDICIÓN DE REZAGO EDUCATIVO QUE CONCLUYEN SU EDUCACIÓN BÁSICA	EFICACIA	GESTIÓN
Educación Pública ESTRATÉGICO	Educación Inclusiva y Equidad	1231	FIN	TASA DE VARIACIÓN DE LA POBLACIÓN DE 15 AÑOS O MÁS EN CONDICIÓN DE REZAGO EDUCATIVO.	EFICACIA	GESTIÓN
Educación Pública	Educación Inclusiva y Equidad	1231	COMPONENTE	PORCENTAJE DE PERSONAS QUE CONCLUYEN ALGÚN NIVEL EDUCATIVO (ALFABETIZACIÓN, PRIMARIA Y SECUNDARIA).	EFICACIA	GESTIÓN
Educación Pública	Educación Inclusiva y Equidad	1231	ACTIVIDAD	PORCENTAJE DE EXÁMENES APROBADOS EN EDUCACIÓN MEDIA SUPERIOR	EFICACIA	GESTIÓN
Educación Pública	Formación y Superación de Profesionales de la Educación	1232	ACTIVIDAD	2.1.4 PORCENTAJE DE MÓDULOS DE LA ESCUELA NORMAL CON MANTENIMIENTO.	EFICACIA	GESTIÓN
Educación Pública	Formación y Superación de Profesionales de la Educación	1232	ACTIVIDAD	2.3.4 PORCENTAJE DE PROGRAMAS DE APOYO GESTIONADOS	EFICACIA	GESTIÓN
Educación Pública	Formación y Superación de Profesionales de la Educación	1232	ACTIVIDAD	2.3.2 PORCENTAJE DE EVENTOS ACADÉMICOS, SOCIOEDUCATIVOS, ARTÍSTICOS, CULTURALES Y DE INTERCAMBIO INTERINSTITUCIONAL DESARROLLADOS	EFICACIA	GESTIÓN



Presupuesto de Egresos del Estado de Hidalgo  
Ejercicio Fiscal 2021

Indicadores de desempeño (Estratégicos y de Gestión)

Transversal 4

Programa Indicador	Subprograma	MIR	Nivel	Indicador	Dimensión	Tipo de
Educación Pública	Formación y Superación de Profesionales de la Educación	1232	ACTIVIDAD	2.3.1 PORCENTAJE DE ACADEMIAS PARTICIPANTES	EFICACIA	GESTIÓN
Educación Pública	Formación y Superación de Profesionales de la Educación	1232	COMPONENTE	2.3 PORCENTAJE DE PERSONAS BENEFICIADAS	EFICACIA	GESTIÓN
Educación Pública	Formación y Superación de Profesionales de la Educación	1232	ACTIVIDAD	2.2.4 PORCENTAJE DE REUNIONES* ASISTIDAS	CALIDAD	GESTIÓN
Educación Pública	Formación y Superación de Profesionales de la Educación	1232	ACTIVIDAD	2.2.3 PORCENTAJE DE PROYECTOS DESARROLLADOS	EFICACIA	GESTIÓN
Educación Pública	Formación y Superación de Profesionales de la Educación	1232	ACTIVIDAD	2.2.2 PORCENTAJE DE EVENTOS REALIZADOS.	EFICACIA	GESTIÓN
Educación Pública	Formación y Superación de Profesionales de la Educación	1232	ACTIVIDAD	2.2.1 PORCENTAJE DE PAQUETES DE MATERIALES Y SUMINISTROS ENTREGADOS.	EFICACIA	GESTIÓN
Educación Pública	Formación y Superación de Profesionales de la Educación	1232	ACTIVIDAD	2.1.5 PORCENTAJE DE SEDES ATENDIDAS EN SUS SERVICIOS GENERALES E INSTITUCIONALES	EFICACIA	GESTIÓN
Educación Pública	Formación y Superación de Profesionales de la Educación	1232	ACTIVIDAD	2.1.3 PORCENTAJE DE PROGRAMAS VIGENTES DESARROLLADOS.	EFICACIA	GESTIÓN
Educación Pública	Formación y Superación de Profesionales de la Educación	1232	ACTIVIDAD	2.1.2 PORCENTAJE DE NORMALISTAS* APOYADOS	EFICACIA	GESTIÓN
Educación Pública	Formación y Superación de Profesionales de la Educación	1232	ACTIVIDAD	2.1.1 PORCENTAJE DE ALUMNOS ATENDIDOS POR LAS ESCUELAS NORMALES Y LA UNIVERSIDAD PEDAGÓGICA NACIONAL HIDALGO	EFICACIA	GESTIÓN
Educación Pública	Formación y Superación de Profesionales de la Educación	1232	COMPONENTE	2.1 PORCENTAJE DE ABSORCIÓN EN ESCUELAS NORMALES PÚBLICAS Y UNIVERSIDAD PEDAGÓGICA NACIONAL HIDALGO	EFICACIA	GESTIÓN
Educación Pública ESTRATÉGICO	Formación y Superación de Profesionales de la Educación	1232	PROPOSITO	2. PORCENTAJE DE ABSORCIÓN ESCOLAR NORMALES PÚBLICAS Y UNIVERSIDAD PEDAGÓGICA NACIONAL HIDALGO.	EFICACIA	
Educación Pública ESTRATÉGICO	Formación y Superación de Profesionales de la Educación	1232	FIN	2. PORCENTAJE DE COBERTURA DE LA EDUCACIÓN SUPERIOR EN NORMALES PÚBLICAS Y UNIVERSIDAD PEDAGÓGICA NACIONAL HIDALGO	EFICACIA	
Educación Pública	Formación y Superación de Profesionales de la Educación	1232	ACTIVIDAD	2.3.3 PORCENTAJE DE MATERIALES AUDIOVISUALES Y GRÁFICOS ELABORADOS	EFICACIA	GESTIÓN
Educación Pública	Formación y Superación de Profesionales de la Educación	1232	COMPONENTE	2.2 PORCENTAJE DE FIGURAS EDUCATIVAS FORTALECIDAS.	EFICACIA	GESTIÓN



Presupuesto de Egresos del Estado de Hidalgo  
Ejercicio Fiscal 2021

Indicadores de desempeño (Estratégicos y de Gestión)

Transversal 4

Programa Indicador	Subprograma	MIR	Nivel	Indicador	Dimensión	Tipo de
Educación Pública	Formación y Superación de Profesionales de la Educación	1232	ACTIVIDAD	2.3.5 PORCENTAJE DE PROCESOS DE FORMACIÓN CONTINUA DESARROLLADOS	EFICACIA	GESTIÓN
Educación Pública	Gestión Educativa	1233	ACTIVIDAD	PORCENTAJE DE DOCUMENTOS DE ACREDITACIÓN DE ESTUDIOS AUTENTICADOS.	EFICACIA	GESTIÓN
Educación Pública	Gestión Educativa	1233	ACTIVIDAD	PORCENTAJE DE REGISTROS PROFESIONALES ESTATALES EMITIDOS.	EFICACIA	GESTIÓN
Educación Pública	Gestión Educativa	1233	ACTIVIDAD	PORCENTAJE DE TÍTULOS PROFESIONALES ELECTRÓNICOS REGISTRADOS.	EFICACIA	GESTIÓN
Educación Pública	Gestión Educativa	1233	COMPONENTE	PORCENTAJE DE ASESORÍAS A INSTITUCIONES DE EDUCACIÓN Y PÚBLICO EN GENERAL REALIZADAS.	EFICACIA	GESTIÓN
Educación Pública	Gestión Educativa	1233	ACTIVIDAD	PORCENTAJE DE REUNIONES DE LA RED ESTATAL DE INVESTIGACIÓN, DESARROLLO E INNOVACIÓN REALIZADAS.	EFICACIA	GESTIÓN
Educación Pública	Gestión Educativa	1233	ACTIVIDAD	PORCENTAJE DE REUNIONES DEL COMITÉ ACADÉMICO DEL ESPACIO COMÚN DE LA EDUCACIÓN SUPERIOR REALIZADAS.	EFICACIA	GESTIÓN
Educación Pública	Gestión Educativa	1233	ACTIVIDAD	PORCENTAJE DE SESIONES DE SEGUIMIENTO Y EVALUACIÓN REALIZADAS.	EFICACIA	GESTIÓN
Educación Pública	Gestión Educativa	1233	ACTIVIDAD	PORCENTAJE DE SOLICITUDES ATENDIDAS.	EFICACIA	GESTIÓN
Educación Pública	Gestión Educativa	1233	ACTIVIDAD	PORCENTAJE DE ACUERDOS DE OPINIÓN DE PERTINENCIA EMITIDOS.	EFICACIA	GESTIÓN
Educación Pública	Gestión Educativa	1233	ACTIVIDAD	PORCENTAJE DE EQUIVALENCIAS DE ESTUDIOS OTORGADAS	EFICACIA	GESTIÓN
Educación Pública	Gestión Educativa	1233	ACTIVIDAD	PORCENTAJE DE PERSONAL DOCENTE REGISTRADO.	EFICACIA	GESTIÓN
Educación Pública	Gestión Educativa	1233	ACTIVIDAD	PORCENTAJE DE SESIONES ORDINARIAS Y EXTRAORDINARIAS REALIZADAS.	EFICACIA	GESTIÓN
Educación Pública	Gestión Educativa	1233	ACTIVIDAD	PORCENTAJE DE INSPECCIONES PREVIAS REALIZADAS.	EFICACIA	GESTIÓN
Educación Pública	Gestión Educativa	1233	ACTIVIDAD	PORCENTAJE DE ACUERDOS DE RECONOCIMIENTOS DE VALIDEZ OFICIAL DE ESTUDIOS DE TIPO SUPERIOR OTORGADOS.	EFICACIA	GESTIÓN
Educación Pública	Gestión Educativa	1233	COMPONENTE	PORCENTAJE DE SERVICIOS DE EDUCACIÓN SUPERIOR ATENDIDOS.	EFICACIA	GESTIÓN
Educación Pública	Gestión Educativa	1233	ACTIVIDAD	PORCENTAJE DE ESTUDIANTES CON DOCUMENTO OFICIAL ENTREGADO.	EFICACIA	GESTIÓN
Educación Pública	Gestión Educativa	1233	ACTIVIDAD	PORCENTAJE DE SOLICITUDES ATENDIDAS.	EFICACIA	GESTIÓN
Educación Pública	Gestión Educativa	1233	ACTIVIDAD	PORCENTAJE DE SUPERVISIONES A INSTITUCIONES PARTICULARES REALIZADAS.	EFICACIA	GESTIÓN
Educación Pública	Gestión Educativa	1233	ACTIVIDAD	PORCENTAJE DE REVALIDACIÓN DE ESTUDIOS	EFICACIA	GESTIÓN
Educación Pública	Gestión Educativa	1233	ACTIVIDAD	PORCENTAJE DE REVALIDACIONES DE ESTUDIOS DE TIPO SUPERIOR DICTAMINADOS.	EFICACIA	GESTIÓN
Educación Pública	Gestión Educativa	1233	ACTIVIDAD	PORCENTAJE DE BECAS OTORGADAS.	EFICACIA	GESTIÓN
Educación Pública	Gestión Educativa	1233	ACTIVIDAD	PORCENTAJE DEL PRESUPUESTO EJERCIDO.	EFICACIA	GESTIÓN



Presupuesto de Egresos del Estado de Hidalgo  
Ejercicio Fiscal 2021

Indicadores de desempeño (Estratégicos y de Gestión)

Transversal 4

Programa Indicador	Subprograma	MIR	Nivel	Indicador	Dimensión	Tipo de Gestión
Educación Pública	Gestión Educativa	1233	ACTIVIDAD	PORCENTAJE DE PERSONAL CAPACITADO.	EFICACIA	GESTIÓN
Educación Pública	Gestión Educativa	1233	ACTIVIDAD	PORCENTAJE DE ÁREAS QUE PARTICIPAN EN LA PLANEACIÓN.	EFICACIA	GESTIÓN
Educación Pública	Gestión Educativa	1233	COMPONENTE	PORCENTAJE DE TRÁMITES Y SERVICIOS ATENDIDOS.	EFICACIA	GESTIÓN
Educación Pública	Gestión Educativa	1233	ACTIVIDAD	PORCENTAJE DE INFORMES REALIZADOS.	EFICACIA	GESTIÓN
Educación Pública	Gestión Educativa	1233	ACTIVIDAD	PORCENTAJE DE SOLICITUDES DE INFORMACIÓN RESPONDIDAS.	EFICACIA	GESTIÓN
Educación Pública	Gestión Educativa	1233	ACTIVIDAD	PORCENTAJE DE GESTIONES DE INFORMACIÓN REALIZADAS.	EFICACIA	GESTIÓN
Educación Pública	Gestión Educativa	1233	ACTIVIDAD	PORCENTAJE DE CONSTANCIAS ELECTRÓNICAS Y CLAVES DE REGISTRO ENTREGADAS.	EFICACIA	GESTIÓN
Educación Pública	Gestión Educativa	1233	ACTIVIDAD	PORCENTAJE DE BECAS OTORGADAS A MUJERES.	EFICACIA	GESTIÓN
Educación Pública	Gestión Educativa	1233	ACTIVIDAD	PORCENTAJE DE REGISTROS DE COLEGIOS DE PROFESIONISTAS EMITIDOS.	EFICACIA	GESTIÓN
Educación Pública	Gestión Educativa	1233	ACTIVIDAD	PORCENTAJE DE EXPEDIENTES EVALUADOS.	EFICACIA	GESTIÓN
Educación Pública	Gestión Educativa	1233	ACTIVIDAD	PORCENTAJE DE SOLICITUDES REGISTRADAS.	EFICACIA	GESTIÓN
Educación Pública	Gestión Educativa	1233	COMPONENTE	PORCENTAJE DE BECAS MIGUEL HIDALGO OTORGADAS.	EFICACIA	GESTIÓN
Educación Pública	Gestión Educativa	1233	ACTIVIDAD	TASA DE VARIACIÓN DE ASISTENTES A ACTIVIDADES DEPORTIVAS.	EFICACIA	GESTIÓN
Educación Pública	Gestión Educativa	1233	COMPONENTE	PORCENTAJE DE ACTIVIDADES DEPORTIVAS REALIZADAS.	EFICACIA	GESTIÓN
Educación Pública	Gestión Educativa	1233	ACTIVIDAD	PORCENTAJE DE EMPRESAS VINCULADAS.	EFICACIA	GESTIÓN
Educación Pública	Gestión Educativa	1233	COMPONENTE	PORCENTAJE DE CONVENIOS GESTIONADOS.	EFICACIA	GESTIÓN
Educación Pública	Gestión Educativa	1233	ACTIVIDAD	PORCENTAJE DE EQUIVALENCIAS DE ESTUDIOS DE TIPO SUPERIOR EMITIDAS.	EFICACIA	GESTIÓN
Educación Pública	Gestión Educativa	1233	COMPONENTE	PORCENTAJE DE INSTANCIAS QUE UTILIZAN LOS INFORMES.	EFICACIA	GESTIÓN
Educación Pública	Gestión Educativa	1233	ACTIVIDAD	PORCENTAJE DE ACTIVIDADES DE FORMACIÓN INTEGRAL REALIZADAS	EFICACIA	GESTIÓN
Educación Pública	Gestión Educativa	1233	COMPONENTE	PORCENTAJE DE ABSORCIÓN DE EDUCACIÓN MEDIA SUPERIOR.	EFICACIA	GESTIÓN
Educación Pública ESTRATÉGICO	Gestión Educativa	1233	PROPOSITO	PORCENTAJE DE SOLICITUDES DE TRÁMITES Y SERVICIOS ATENDIDAS	EFICACIA	
Educación Pública ESTRATÉGICO	Gestión Educativa	1233	FIN	PORCENTAJE DE EFICIENCIA TERMINAL EN EDUCACIÓN SUPERIOR	EFICACIA	
Educación Pública	Gestión Educativa	1233	ACTIVIDAD	PORCENTAJE DE INSPECCIONES ORDINARIAS REALIZADAS.	EFICACIA	GESTIÓN
Educación Pública	Gestión Educativa	1233	ACTIVIDAD	PORCENTAJE DE ACTIVIDADES DE FORTALECIMIENTO INSTITUCIONAL REALIZADAS.	EFICACIA	GESTIÓN



Presupuesto de Egresos del Estado de Hidalgo  
Ejercicio Fiscal 2021

Indicadores de desempeño (Estratégicos y de Gestión)

Transversal 4

Programa Indicador	Subprograma	MIR	Nivel	Indicador	Dimensión	Tipo de
Educación Pública	Educación Media Superior	1234	ACTIVIDAD	PORCENTAJE ACTIVIDADES PARA EL DESARROLLO INTEGRAL DE PERSONAL DIRECTIVO Y DE APOYO Y ASISTENCIA A LA EDUCACIÓN OTORGADAS	EFICACIA	GESTIÓN
Educación Pública	Educación Media Superior	1234	ACTIVIDAD	PORCENTAJE DE CONVENIOS DE VINCULACION INTERINSTITUCIONAL FIRMADOS	EFICACIA	GESTIÓN
Educación Pública	Educación Media Superior	1234	ACTIVIDAD	PORCENTAJE DE ACTIVIDADES DE DIFUSIÓN INSTITUCIONAL REALIZADAS	EFICACIA	GESTIÓN
Educación Pública	Educación Media Superior	1234	COMPONENTE	PORCENTAJE DE CENTROS EDUCATIVOS MEJORADOS	EFICACIA	GESTIÓN
Educación Pública	Educación Media Superior	1234	ACTIVIDAD	PORCENTAJE DE MANTENIMIENTO REALIZADO	EFICACIA	GESTIÓN
Educación Pública	Educación Media Superior	1234	ACTIVIDAD	PORCENTAJE DE ACTIVIDADES DE TECNOLOGÍAS DE LA INFORMACIÓN IMPLEMENTADAS	EFICACIA	GESTIÓN
Educación Pública	Educación Media Superior	1234	ACTIVIDAD	PORCENTAJE DE ACTIVIDADES DE SEGUIMIENTO A PROYECTOS DE INFRAESTRUCTURA REALIZADAS	EFICACIA	GESTIÓN
Educación Pública	Educación Media Superior	1234	ACTIVIDAD	PORCENTAJE DE ACTIVIDADES DE ADMINISTRACIÓN CENTRAL REALIZADAS.	EFICACIA	GESTIÓN
Educación Pública	Educación Media Superior	1234	ACTIVIDAD	PORCENTAJE DE ESTUDIANTES QUE PARTICIPAN EN EVENTOS PARA SU FORMACIÓN INTEGRAL	EFICACIA	GESTIÓN
Educación Pública	Educación Media Superior	1234	COMPONENTE	PORCENTAJE DE ACTIVIDADES DE GESTIÓN ADMINISTRATIVA REALIZADA.	EFICACIA	GESTIÓN
Educación Pública	Educación Media Superior	1234	ACTIVIDAD	PORCENTAJE DE ACTIVIDADES DE ADMINISTRACIÓN REGIONAL REALIZADAS.	EFICACIA	GESTIÓN
Educación Pública	Educación Media Superior	1234	ACTIVIDAD	PORCENTAJE DE ACTIVIDADES PARA EL DESARROLLO INTEGRAL A DOCENTES REALIZADAS	EFICACIA	GESTIÓN
Educación Pública	Educación Media Superior	1234	ACTIVIDAD	PORCENTAJE DE ACTIVIDADES DE EVALUACIÓN INSTITUCIONAL REALIZADAS.	EFICACIA	GESTIÓN
Educación Pública	Educación Media Superior	1234	COMPONENTE	PORCENTAJE DE ACTIVIDADES DE GESTIÓN ADMINISTRATIVA REALIZADA.	EFICACIA	GESTIÓN
Educación Pública	Educación Media Superior	1234	ACTIVIDAD	PORCENTAJE DE MANTENIMIENTO REALIZADO	EFICACIA	GESTIÓN
Educación Pública	Educación Media Superior	1234	ACTIVIDAD	PORCENTAJE DE LOTES DE EQUIPAMIENTO ENTREGADOS	EFICACIA	GESTIÓN
Educación Pública	Educación Media Superior	1234	ACTIVIDAD	PORCENTAJE DE ACTIVIDADES DE TECNOLOGÍAS DE LA INFORMACIÓN IMPLEMENTADAS	EFICACIA	GESTIÓN
Educación Pública	Educación Media Superior	1234	ACTIVIDAD	PORCENTAJE DE ACTIVIDADES DE SEGUIMIENTO A PROYECTOS DE INFRAESTRUCTURA REALIZADAS	EFICACIA	GESTIÓN
Educación Pública	Educación Media Superior	1234	COMPONENTE	PORCENTAJE DE PERSONAL CON FORMACIÓN INTEGRAL OTORGADA.	EFICACIA	GESTIÓN



Presupuesto de Egresos del Estado de Hidalgo  
Ejercicio Fiscal 2021

Indicadores de desempeño (Estratégicos y de Gestión)

Transversal 4

Programa Indicador	Subprograma	MIR	Nivel	Indicador	Dimensión	Tipo de Gestión
Educación Pública	Educación Media Superior	1234	ACTIVIDAD	PORCENTAJE DE ESTUDIANTES ATENDIDOS CON ACTIVIDADES DE ACOMPAÑAMIENTO	EFICACIA	GESTIÓN
Educación Pública	Educación Media Superior	1234	ACTIVIDAD	PORCENTAJE ACTIVIDADES PARA EL DESARROLLO INTEGRAL DE PERSONAL DIRECTIVO Y DE APOYO Y ASISTENCIA A LA EDUCACIÓN REALIZADAS	EFICACIA	GESTIÓN
Educación Pública	Educación Media Superior	1234	ACTIVIDAD	PORCENTAJE DE ESTUDIANTES EVALUADOS	EFICACIA	GESTIÓN
Educación Pública	Educación Media Superior	1234	ACTIVIDAD	PORCENTAJE DE ACTIVIDADES DE FORTALECIMIENTO A LA MEJORA CONTINUA REALIZADAS	EFICACIA	GESTIÓN
Educación Pública	Educación Media Superior	1234	ACTIVIDAD	PORCENTAJE DE PERSONAS PAGADAS.	EFICACIA	GESTIÓN
Educación Pública	Educación Media Superior	1234	ACTIVIDAD	PORCENTAJE DE ACTIVIDADES DE ADMINISTRACIÓN CENTRAL REALIZADAS.	EFICACIA	GESTIÓN
Educación Pública	Educación Media Superior	1234	COMPONENTE	PORCENTAJE DE CENTROS EDUCATIVOS MEJORADOS	EFICACIA	GESTIÓN
Educación Pública	Educación Media Superior	1234	COMPONENTE	PORCENTAJE DE ESTUDIANTES APROBADOS	EFICACIA	GESTIÓN
Educación Pública	Educación Media Superior	1234	COMPONENTE	PORCENTAJE DE PERSONAL CON FORMACIÓN INTEGRAL OTORGADA	EFICACIA	GESTIÓN
Educación Pública	Educación Media Superior	1234	ACTIVIDAD	PORCENTAJE DE ACTIVIDADES PARA EL DESARROLLO INTEGRAL A DOCENTES REALIZADAS	EFICACIA	GESTIÓN
Educación Pública	Educación Media Superior	1234	ACTIVIDAD	PORCENTAJE DE ESTUDIANTES ATENDIDOS CON ACTIVIDADES DE ACOMPAÑAMIENTO	EFICACIA	GESTIÓN
Educación Pública	Educación Media Superior	1234	COMPONENTE	PORCENTAJE DE PERSONAL CON FORMACIÓN INTEGRAL OTORGADA	EFICACIA	GESTIÓN
Educación Pública	Educación Media Superior	1234	ACTIVIDAD	PORCENTAJE DE ACTIVIDADES PARA EL DESARROLLO INTEGRAL A DOCENTES REALIZADAS	EFICACIA	GESTIÓN
Educación Pública	Educación Media Superior	1234	ACTIVIDAD	PORCENTAJE ACTIVIDADES PARA EL DESARROLLO INTEGRAL DE PERSONAL DIRECTIVO Y DE APOYO Y ASISTENCIA A LA EDUCACIÓN REALIZADAS	EFICACIA	GESTIÓN
Educación Pública	Educación Media Superior	1234	COMPONENTE	PORCENTAJE DE ACTIVIDADES DE GESTIÓN ADMINISTRATIVA REALIZADAS.	EFICACIA	GESTIÓN
Educación Pública	Educación Media Superior	1234	ACTIVIDAD	PORCENTAJE DE PERSONAS PAGADAS	EFICACIA	GESTIÓN
Educación Pública	Educación Media Superior	1234	ACTIVIDAD	PORCENTAJE DE ACTIVIDADES DE ADMINISTRACIÓN CENTRAL REALIZADAS.	EFICACIA	GESTIÓN
Educación Pública	Educación Media Superior	1234	ACTIVIDAD	PORCENTAJE DE PERSONAS PAGADAS	EFICACIA	GESTIÓN
Educación Pública	Educación Media Superior	1234	ACTIVIDAD	PORCENTAJE DE ACTIVIDADES DE ADMINISTRACIÓN REGIONAL REALIZADAS	EFICACIA	GESTIÓN
Educación Pública	Educación Media Superior	1234	COMPONENTE	PORCENTAJE DE CENTROS EDUCATIVOS MEJORADOS	EFICACIA	GESTIÓN
Educación Pública	Educación Media Superior	1234	ACTIVIDAD	PORCENTAJE DE ACTIVIDADES DE EVALUACIÓN INSTITUCIONAL REALIZADAS.	EFICACIA	GESTIÓN



Presupuesto de Egresos del Estado de Hidalgo  
Ejercicio Fiscal 2021

Indicadores de desempeño (Estratégicos y de Gestión)

Transversal 4

Programa Indicador	Subprograma	MIR	Nivel	Indicador	Dimensión	Tipo de
Educación Pública	Educación Media Superior	1234	ACTIVIDAD	PORCENTAJE DE ACTIVIDADES DE FORTALECIMIENTO A LA MEJORA CONTINUA REALIZADAS	EFICACIA	GESTIÓN
Educación Pública	Educación Media Superior	1234	ACTIVIDAD	PORCENTAJE DE PERSONAS EVALUADAS BAJO ESTÁNDARES DE COMPETENCIA LABORAL.	EFICACIA	GESTIÓN
Educación Pública	Educación Media Superior	1234	ACTIVIDAD	PORCENTAJE DE LOTES DE EQUIPAMIENTO ENTREGADOS	EFICACIA	GESTIÓN
Educación Pública	Educación Media Superior	1234	COMPONENTE	PORCENTAJE DE ESTUDIANTES APROBADOS	EFICACIA	GESTIÓN
Educación Pública	Educación Media Superior	1234	ACTIVIDAD	PORCENTAJE DE ACTIVIDADES DE SEGUIMIENTO A PROYECTOS DE INFRAESTRUCTURA REALIZADAS	EFICACIA	GESTIÓN
Educación Pública	Educación Media Superior	1234	ACTIVIDAD	PORCENTAJE DE ESTUDIANTES EVALUADOS	EFICACIA	GESTIÓN
Educación Pública	Educación Media Superior	1234	ACTIVIDAD	PORCENTAJE DE LOTE DE MATERIAL DIDÁCTICO ENTREGADO	EFICACIA	GESTIÓN
Educación Pública	Educación Media Superior	1234	ACTIVIDAD	PORCENTAJE DE ESTUDIANTES QUE PARTICIPAN EN EVENTOS PARA SU FORMACIÓN INTEGRAL	EFICACIA	GESTIÓN
Educación Pública	Educación Media Superior	1234	ACTIVIDAD	PORCENTAJE DE CONVENIOS DE VINCULACIÓN INTERINSTITUCIONAL FIRMADOS	EFICACIA	GESTIÓN
Educación Pública	Educación Media Superior	1234	ACTIVIDAD	PORCENTAJE DE ACTIVIDADES DE DIFUSIÓN INSTITUCIONAL REALIZADA	EFICACIA	GESTIÓN
Educación Pública	Educación Media Superior	1234	ACTIVIDAD	PORCENTAJE DE ACTIVIDADES DE FORTALECIMIENTO CURRICULAR REALIZADAS	EFICACIA	GESTIÓN
Educación Pública	Educación Media Superior	1234	ACTIVIDAD	PORCENTAJE DE ESTUDIANTES CON SEGUIMIENTO DE PRÁCTICAS PROFESIONALES Y SERVICIO SOCIAL CONCLUIDO	EFICACIA	GESTIÓN
Educación Pública	Educación Media Superior	1234	ACTIVIDAD	PORCENTAJE DE ESTUDIANTES EGRESADOS CON SEGUIMIENTO	EFICACIA	GESTIÓN
Educación Pública	Educación Media Superior	1234	ACTIVIDAD	PORCENTAJE DE ACTIVIDADES DE EVALUACIÓN EDUCATIVA REALIZADAS	EFICACIA	GESTIÓN
Educación Pública	Educación Media Superior	1234	ACTIVIDAD	PORCENTAJE DE ESTUDIANTES PARTICIPANTES EN ACTIVIDADES DE EMPRENDEDURISMO	EFICACIA	GESTIÓN
Educación Pública	Educación Media Superior	1234	ACTIVIDAD	PORCENTAJE DE DOCUMENTOS OFICIALES EMITIDOS	EFICACIA	GESTIÓN
Educación Pública	Educación Media Superior	1234	ACTIVIDAD	PORCENTAJE DE MANTENIMIENTO REALIZADO	EFICACIA	GESTIÓN
Educación Pública	Educación Media Superior	1234	ACTIVIDAD	PORCENTAJE DE ACTIVIDADES DE TECNOLOGÍAS DE LA INFORMACIÓN IMPLEMENTADAS	EFICACIA	GESTIÓN
Educación Pública	Educación Media Superior	1234	ACTIVIDAD	PORCENTAJE DE PERSONAS CAPACITADAS EN EL TRABAJO ORIENTADAS AL SECTOR PRODUCTIVO	EFICACIA	GESTIÓN



Presupuesto de Egresos del Estado de Hidalgo  
Ejercicio Fiscal 2021

Indicadores de desempeño (Estratégicos y de Gestión)

Transversal 4

Programa Indicador	Subprograma	MIR	Nivel	Indicador	Dimensión	Tipo de
Educación Pública	Educación Media Superior	1234	ACTIVIDAD	PORCENTAJE DE ESTUDIANTES PARTICIPANTES EN ACTIVIDADES DE EMPRENDEDURISMO	EFICACIA	GESTIÓN
Educación Pública	Educación Media Superior	1234	ACTIVIDAD	PORCENTAJE DE ACTIVIDADES DE ADMINISTRACIÓN REGIONAL REALIZADAS.	EFICACIA	GESTIÓN
Educación Pública	Educación Media Superior	1234	ACTIVIDAD	PORCENTAJE DE ESTUDIANTES PARTICIPANTES EN ACTIVIDADES DE EMPRENDEDURISMO	EFICACIA	GESTIÓN
Educación Pública ESTRATÉGICO	Educación Media Superior	1234	PROPOSITO	PORCENTAJE DE ABSORCIÓN DE EDUCACIÓN MEDIA SUPERIOR	EFICACIA	
Educación Pública	Educación Media Superior	1234	COMPONENTE	PORCENTAJE DE ESTUDIANTES APROBADOS	EFICACIA	GESTIÓN
Educación Pública	Educación Media Superior	1234	ACTIVIDAD	PORCENTAJE DE ACTIVIDADES DE DIFUSIÓN INSTITUCIONAL REALIZADAS	EFICACIA	GESTIÓN
Educación Pública	Educación Media Superior	1234	ACTIVIDAD	PORCENTAJE DE ESTUDIANTES ATENDIDOS CON ACTIVIDADES DE ACOMPAÑAMIENTO INTEGRAL	EFICACIA	GESTIÓN
Educación Pública ESTRATÉGICO	Educación Media Superior	1234	FIN	PORCENTAJE DE EFICIENCIA TERMINAL EN EDUCACIÓN SUPERIOR	EFICACIA	
Educación Pública	Educación Media Superior	1234	ACTIVIDAD	PORCENTAJE DE ESTUDIANTES QUE PARTICIPAN EN EVENTOS PARA SU FORMACIÓN INTEGRAL	EFICACIA	GESTIÓN
Educación Pública	Educación Media Superior	1234	COMPONENTE	PORCENTAJE DE PERSONAL CON FORMACIÓN INTEGRAL OTORGADA	EFICACIA	GESTIÓN
Educación Pública	Educación Media Superior	1234	ACTIVIDAD	PORCENTAJE DE ACTIVIDADES PARA EL DESARROLLO INTEGRAL A DOCENTES REALIZADAS	EFICACIA	GESTIÓN
Educación Pública	Educación Media Superior	1234	COMPONENTE	PORCENTAJE DE ACTIVIDADES DE GESTIÓN ADMINISTRATIVA REALIZADA	EFICACIA	GESTIÓN
Educación Pública	Educación Media Superior	1234	ACTIVIDAD	PORCENTAJE DE ACTIVIDADES DE CAPACITACIÓN PARA EL TRABAJO REALIZADAS	EFICACIA	GESTIÓN
Educación Pública	Educación Media Superior	1234	ACTIVIDAD	PORCENTAJE DE ACTIVIDADES DE CAPACITACIÓN PARA EL TRABAJO REALIZADAS	EFICACIA	GESTIÓN
Educación Pública	Educación Media Superior	1234	ACTIVIDAD	PORCENTAJE DE ACTIVIDADES DE FORTALECIMIENTO A LA MEJORA CONTINUA REALIZADAS	EFICACIA	GESTIÓN
Educación Pública	Educación Media Superior	1234	ACTIVIDAD	PORCENTAJE DE ACTIVIDADES DE DIFUSIÓN INSTITUCIONAL REALIZADAS	EFICACIA	GESTIÓN
Educación Pública	Educación Media Superior	1234	ACTIVIDAD	PORCENTAJE DE ESTUDIANTES QUE PARTICIPAN EN EVENTOS PARA SU FORMACIÓN INTEGRAL	EFICACIA	GESTIÓN
Educación Pública	Educación Media Superior	1234	ACTIVIDAD	PORCENTAJE DE ACTIVIDADES DE FORTALECIMIENTO CURRICULAR REALIZADAS	EFICACIA	GESTIÓN
Educación Pública	Educación Media Superior	1234	ACTIVIDAD	PORCENTAJE DE LOTE DE MATERIAL DIDÁCTICO ENTREGADO	EFICACIA	GESTIÓN
Educación Pública	Educación Media Superior	1234	ACTIVIDAD	PORCENTAJE DE ESTUDIANTES ATENDIDOS CON ACTIVIDADES DE ACOMPAÑAMIENTO	EFICACIA	GESTIÓN
Educación Pública	Educación Media Superior	1234	COMPONENTE	PORCENTAJE DE ESTUDIANTES APROBADOS.	EFICACIA	GESTIÓN





Presupuesto de Egresos del Estado de Hidalgo  
Ejercicio Fiscal 2021

Indicadores de desempeño (Estratégicos y de Gestión)

Transversal 4

Programa Indicador	Subprograma	MIR	Nivel	Indicador	Dimensión	Tipo de
Educación Pública	Educación Media Superior	1234	ACTIVIDAD	PORCENTAJE DE ACTIVIDADES DE ADMINISTRACIÓN REGIONAL REALIZADAS	EFICACIA	GESTIÓN
Educación Pública	Educación Media Superior	1234	ACTIVIDAD	PORCENTAJE DE ACTIVIDADES DE ADMINISTRACIÓN CENTRAL REALIZADAS	EFICACIA	GESTIÓN
Educación Pública	Educación Media Superior	1234	ACTIVIDAD	PORCENTAJE DE PERSONAS PAGADAS	EFICACIA	GESTIÓN
Educación Pública	Educación Media Superior	1234	ACTIVIDAD	PORCENTAJE DE CONVENIOS DE VINCULACIÓN INTERINSTITUCIONAL FIRMADOS.	EFICACIA	GESTIÓN
Educación Pública	Educación Superior	1235	ACTIVIDAD	PORCENTAJE DE EVALUACIONES GESTIONADAS A INSTITUCIONES EDUCATIVAS DE NIVEL SUPERIOR	EFICACIA	GESTIÓN
Educación Pública	Educación Superior	1235	COMPONENTE	PORCENTAJE DE ACCIONES DEL PROGRAMA DE GESTIÓN ADMINISTRATIVA EJECUTADO	EFICACIA	GESTIÓN
Educación Pública	Educación Superior	1235	ACTIVIDAD	PORCENTAJE DE MÓDULOS DE SISTEMAS DE INFORMACIÓN IMPLEMENTADOS.	EFICACIA	GESTIÓN
Educación Pública	Educación Superior	1235	ACTIVIDAD	PORCENTAJE DE EVALUACIONES A DOCENTES REALIZADAS	EFICACIA	GESTIÓN
Educación Pública	Educación Superior	1235	COMPONENTE	PORCENTAJE DE INSTRUMENTOS DE PLANEACIÓN Y EVALUACIÓN ESTRATÉGICA IMPLEMENTADOS	EFICACIA	GESTIÓN
Educación Pública	Educación Superior	1235	ACTIVIDAD	PORCENTAJE DE PRODUCTOS DE INVESTIGACIÓN CIENTÍFICA Y TECNOLÓGICA REALIZADOS	EFICACIA	GESTIÓN
Educación Pública	Educación Superior	1235	COMPONENTE	PORCENTAJE DE PROYECTOS DE INVESTIGACIÓN CIENTÍFICA, TECNOLÓGICA Y EDUCATIVA REALIZADOS.	EFICACIA	GESTIÓN
Educación Pública	Educación Superior	1235	ACTIVIDAD	PORCENTAJE DE CONVENIOS DE COLABORACIÓN EN EDUCACIÓN SUPERIOR FIRMADOS.	EFICACIA	GESTIÓN
Educación Pública	Educación Superior	1235	ACTIVIDAD	PORCENTAJE DE BENEFICIARIOS CON SERVICIOS DE EDUCACIÓN CONTINUA Y TECNOLÓGICOS OTORGADOS	EFICACIA	GESTIÓN
Educación Pública	Educación Superior	1235	ACTIVIDAD	PORCENTAJE DE PERSONAL DOCENTE CAPACITADO	EFICACIA	GESTIÓN
Educación Pública	Educación Superior	1235	ACTIVIDAD	PORCENTAJE DE ACTIVIDADES DE DIFUSIÓN REALIZADAS	EFICACIA	GESTIÓN
Educación Pública	Educación Superior	1235	ACTIVIDAD	PORCENTAJE MATERIAL DIDÁCTICO DISTRIBUIDO	EFICACIA	GESTIÓN
Educación Pública	Educación Superior	1235	ACTIVIDAD	PORCENTAJE DE ESTUDIANTES CON BECAS INSTITUCIONALES OTORGADAS	EFICACIA	GESTIÓN
Educación Pública	Educación Superior	1235	COMPONENTE	PORCENTAJE DE BENEFICIARIOS CON SERVICIOS DE EXTENSIÓN Y VINCULACIÓN OTORGADOS	EFICACIA	GESTIÓN
Educación Pública	Educación Superior	1235	ACTIVIDAD	PORCENTAJE DE BENEFICIARIOS CON SERVICIOS DE EDUCACIÓN CONTINUA Y TECNOLÓGICOS OTORGADOS.	EFICACIA	GESTIÓN



Presupuesto de Egresos del Estado de Hidalgo  
Ejercicio Fiscal 2021

Indicadores de desempeño (Estratégicos y de Gestión)

Transversal 4

Programa Indicador	Subprograma	MIR	Nivel	Indicador	Dimensión	Tipo de
Educación Pública	Educación Superior	1235	ACTIVIDAD	PORCENTAJE DE PERSONAS CON ORIENTACIÓN VOCACIONAL OTORGADA.	EFICACIA	GESTIÓN
Educación Pública	Educación Superior	1235	ACTIVIDAD	PORCENTAJE DE CONVENIOS DE COLABORACIÓN EN EDUCACIÓN SUPERIOR FIRMADOS	EFICACIA	GESTIÓN
Educación Pública	Educación Superior	1235	ACTIVIDAD	PORCENTAJE DE ACTIVIDADES DE DIFUSIÓN REALIZADAS.	EFICACIA	GESTIÓN
Educación Pública	Educación Superior	1235	COMPONENTE	PORCENTAJE DE PROYECTOS DE INVESTIGACIÓN CIENTÍFICA, TECNOLÓGICA Y EDUCATIVA REALIZADOS.	EFICACIA	GESTIÓN
Educación Pública	Educación Superior	1235	ACTIVIDAD	PORCENTAJE DE PRODUCTOS DE INVESTIGACIÓN CIENTÍFICA Y TECNOLÓGICA REALIZADOS.	EFICACIA	GESTIÓN
Educación Pública	Educación Superior	1235	COMPONENTE	PORCENTAJE DE INSTRUMENTOS DE PLANEACIÓN Y EVALUACIÓN ESTRATÉGICA IMPLEMENTADOS.	EFICACIA	GESTIÓN
Educación Pública	Educación Superior	1235	COMPONENTE	PORCENTAJE DE BENEFICIARIOS CON SERVICIOS DE EXTENSIÓN Y VINCULACIÓN OTORGADOS	EFICACIA	GESTIÓN
Educación Pública	Educación Superior	1235	ACTIVIDAD	PORCENTAJE DE EVALUACIONES A DOCENTES REALIZADAS.	EFICACIA	GESTIÓN
Educación Pública	Educación Superior	1235	ACTIVIDAD	PORCENTAJE DE EVALUACIONES GESTIONADAS A INSTITUCIONES EDUCATIVAS DE NIVEL SUPERIOR.	EFICACIA	GESTIÓN
Educación Pública	Educación Superior	1235	ACTIVIDAD	PORCENTAJE DE LOTES DE MOBILIARIO Y EQUIPO DISTRIBUIDOS	EFICACIA	GESTIÓN
Educación Pública	Educación Superior	1235	ACTIVIDAD	PORCENTAJE DE ESTUDIANTES Y DOCENTES BENEFICIADOS POR CONVENIOS DE MOVILIDAD ACADÉMICA	EFICACIA	GESTIÓN
Educación Pública	Educación Superior	1235	COMPONENTE	PORCENTAJE DE PROYECTOS DE INVESTIGACIÓN CIENTÍFICA, TECNOLÓGICA Y EDUCATIVA REALIZADOS	EFICACIA	GESTIÓN
Educación Pública	Educación Superior	1235	ACTIVIDAD	PORCENTAJE DE PRODUCTOS DE INVESTIGACIÓN CIENTÍFICA Y TECNOLÓGICA REALIZADOS	EFICACIA	GESTIÓN
Educación Pública	Educación Superior	1235	ACTIVIDAD	PORCENTAJE DE PROYECTOS DE INVESTIGACIÓN EDUCATIVA DESARROLLADOS	EFICACIA	GESTIÓN
Educación Pública	Educación Superior	1235	COMPONENTE	PORCENTAJE DE INSTRUMENTOS DE PLANEACIÓN Y EVALUACIÓN ESTRATÉGICA IMPLEMENTADOS	EFICACIA	GESTIÓN
Educación Pública	Educación Superior	1235	ACTIVIDAD	PORCENTAJE DE EVALUACIONES GESTIONADAS A INSTITUCIONES EDUCATIVAS DE NIVEL SUPERIOR	EFICACIA	GESTIÓN
Educación Pública	Educación Superior	1235	ACTIVIDAD	PORCENTAJE DE EVALUACIONES A DOCENTES REALIZADAS	EFICACIA	GESTIÓN
Educación Pública	Educación Superior	1235	ACTIVIDAD	PORCENTAJE DE MÓDULOS DE SISTEMAS DE INFORMACIÓN IMPLEMENTADOS	EFICACIA	GESTIÓN



Presupuesto de Egresos del Estado de Hidalgo  
Ejercicio Fiscal 2021

Indicadores de desempeño (Estratégicos y de Gestión)

Transversal 4

Programa Indicador	Subprograma	MIR	Nivel	Indicador	Dimensión	Tipo de
Educación Pública	Educación Superior	1235	COMPONENTE	PORCENTAJE DE ACCIONES DEL PROGRAMA DE GESTIÓN ADMINISTRATIVA EJECUTADO	EFICACIA	GESTIÓN
Educación Pública	Educación Superior	1235	ACTIVIDAD	PORCENTAJE DE SERVIDORES PÚBLICOS CAPACITADOS.	EFICACIA	GESTIÓN
Educación Pública	Educación Superior	1235	ACTIVIDAD	PORCENTAJE INFORMES DE LA CUENTA PÚBLICA ENTREGADOS	EFICACIA	GESTIÓN
Educación Pública	Educación Superior	1235	ACTIVIDAD	PORCENTAJE DE MATERIAL DIDÁCTICO DISTRIBUIDO A DOCENTES	EFICACIA	GESTIÓN
Educación Pública	Educación Superior	1235	ACTIVIDAD	PORCENTAJE MATERIAL DIDÁCTICO DISTRIBUIDO	EFICACIA	GESTIÓN
Educación Pública	Educación Superior	1235	ACTIVIDAD	PORCENTAJE DE MÓDULOS DE SISTEMAS DE INFORMACIÓN IMPLEMENTADOS.	EFICACIA	GESTIÓN
Educación Pública	Educación Superior	1235	ACTIVIDAD	PORCENTAJE DE MANTENIMIENTOS REALIZADOS A LA INFRAESTRUCTURA FÍSICA EDUCATIVA	EFICACIA	GESTIÓN
Educación Pública	Educación Superior	1235	COMPONENTE	PORCENTAJE DE ESTUDIANTES FORMADOS EN EDUCACIÓN SUPERIOR	EFICACIA	GESTIÓN
Educación Pública	Educación Superior	1235	ACTIVIDAD	PORCENTAJE DE ESTUDIANTES COLOCADOS EN SERVICIO SOCIAL, RESIDENCIAS O ESTADÍAS PROFESIONALES	EFICACIA	GESTIÓN
Educación Pública	Educación Superior	1235	ACTIVIDAD	PORCENTAJE DE ADECUACIONES CURRICULARES APROBADAS	EFICACIA	GESTIÓN
Educación Pública	Educación Superior	1235	ACTIVIDAD	PORCENTAJE DE ASPIRANTES DIAGNOSTICADOS	EFICACIA	GESTIÓN
Educación Pública	Educación Superior	1235	ACTIVIDAD	PORCENTAJE DE ESTUDIANTES BENEFICIADOS CON LA IMPARTICIÓN DE ACTIVIDADES EXTRACURRICULARES	EFICACIA	GESTIÓN
Educación Pública	Educación Superior	1235	ACTIVIDAD	PORCENTAJE DE ESTUDIANTES CON ATENCIÓN COMPENSATORIA	EFICACIA	GESTIÓN
Educación Pública	Educación Superior	1235	ACTIVIDAD	PORCENTAJE DE PERSONAL DOCENTE CAPACITADO	EFICACIA	GESTIÓN
Educación Pública	Educación Superior	1235	ACTIVIDAD	PORCENTAJE DE ESTUDIANTES BECADOS	EFICACIA	GESTIÓN
Educación Pública	Educación Superior	1235	ACTIVIDAD	PORCENTAJE DE GESTIÓN DE INFRAESTRUCTURA REALIZADA	EFICACIA	GESTIÓN
Educación Pública	Educación Superior	1235	ACTIVIDAD	PORCENTAJE DE PROYECTOS DE INVESTIGACIÓN EDUCATIVA DESARROLLADOS	EFICACIA	GESTIÓN
Educación Pública	Educación Superior	1235	ACTIVIDAD	PORCENTAJE DE LOTES DE MOBILIARIO Y EQUIPO DISTRIBUIDOS	EFICACIA	GESTIÓN
Educación Pública	Educación Superior	1235	ACTIVIDAD	PORCENTAJE DE MANTENIMIENTOS REALIZADOS A LA INFRAESTRUCTURA FÍSICA EDUCATIVA	EFICACIA	GESTIÓN
Educación Pública	Educación Superior	1235	ACTIVIDAD	PORCENTAJE DE INFORMES DE LA CUENTA PÚBLICA ENTREGADOS	EFICACIA	GESTIÓN
Educación Pública	Educación Superior	1235	ACTIVIDAD	PORCENTAJE DE GESTIÓN DE INFRAESTRUCTURA REALIZADA	EFICACIA	GESTIÓN



Presupuesto de Egresos del Estado de Hidalgo  
Ejercicio Fiscal 2021

Indicadores de desempeño (Estratégicos y de Gestión)

Transversal 4

Programa Indicador	Subprograma	MIR	Nivel	Indicador	Dimensión	Tipo de
Educación Pública	Educación Superior	1235	COMPONENTE	PORCENTAJE DE ESTUDIANTES FORMADOS EN EDUCACIÓN SUPERIOR	EFICACIA	GESTIÓN
Educación Pública	Educación Superior	1235	ACTIVIDAD	PORCENTAJE DE ESTUDIANTES BENEFICIADOS CON LA IMPARTICIÓN DE ACTIVIDADES EXTRACURRICULARES	EFICACIA	GESTIÓN
Educación Pública	Educación Superior	1235	ACTIVIDAD	PORCENTAJE DE PERSONAL DOCENTE CAPACITADO	EFICACIA	GESTIÓN
Educación Pública	Educación Superior	1235	ACTIVIDAD	PORCENTAJE MATERIAL DIDÁCTICO DISTRIBUIDO	EFICACIA	GESTIÓN
Educación Pública	Educación Superior	1235	COMPONENTE	PORCENTAJE DE BENEFICIARIOS CON SERVICIOS DE EXTENSIÓN Y VINCULACIÓN OTORGADOS	EFICACIA	GESTIÓN
Educación Pública	Educación Superior	1235	ACTIVIDAD	PORCENTAJE DE ACTIVIDADES DE DIFUSIÓN REALIZADAS	EFICACIA	GESTIÓN
Educación Pública	Educación Superior	1235	ACTIVIDAD	PORCENTAJE DE PERSONAL DOCENTE CAPACITADO	EFICACIA	GESTIÓN
Educación Pública	Educación Superior	1235	COMPONENTE	PORCENTAJE DE PROYECTOS DE INVESTIGACIÓN CIENTÍFICA, TECNOLÓGICA Y EDUCATIVA REALIZADOS.	EFICACIA	GESTIÓN
Educación Pública	Educación Superior	1235	ACTIVIDAD	PORCENTAJE DE MÓDULOS DE SISTEMAS DE INFORMACIÓN IMPLEMENTADOS	EFICACIA	GESTIÓN
Educación Pública	Educación Superior	1235	COMPONENTE	PORCENTAJE DE INSTRUMENTOS DE PLANEACIÓN Y EVALUACIÓN ESTRATÉGICA IMPLEMENTADOS	EFICACIA	GESTIÓN
Educación Pública	Educación Superior	1235	ACTIVIDAD	PORCENTAJE DE EVALUACIONES GESTIONADAS A INSTITUCIONES EDUCATIVAS DE NIVEL SUPERIOR	EFICACIA	GESTIÓN
Educación Pública	Educación Superior	1235	ACTIVIDAD	PORCENTAJE DE ESTUDIANTES DIAGNOSTICADOS	EFICIENCIA	GESTIÓN
Educación Pública	Educación Superior	1235	COMPONENTE	PORCENTAJE DE ACCIONES DEL PROGRAMA DE GESTIÓN ADMINISTRATIVA EJECUTADAS	EFICACIA	GESTIÓN
Educación Pública	Educación Superior	1235	ACTIVIDAD	PORCENTAJE DE MANTENIMIENTOS REALIZADOS A LA INFRAESTRUCTURA FÍSICA EDUCATIVA	EFICACIA	GESTIÓN
Educación Pública	Educación Superior	1235	ACTIVIDAD	PORCENTAJE INFORMES DE LA CUENTA PÚBLICA ENTREGADOS	EFICACIA	GESTIÓN
Educación Pública	Educación Superior	1235	COMPONENTE	PORCENTAJE DE ESTUDIANTES FORMADOS EN EDUCACIÓN SUPERIOR	EFICACIA	GESTIÓN
Educación Pública	Educación Superior	1235	ACTIVIDAD	PORCENTAJE DE ESTUDIANTES COLOCADOS EN SERVICIO SOCIAL, RESIDENCIAS O ESTADÍAS PROFESIONALES	EFICACIA	GESTIÓN
Educación Pública	Educación Superior	1235	ACTIVIDAD	PORCENTAJE DE ASPIRANTES DIAGNOSTICADOS	EFICACIA	GESTIÓN
Educación Pública	Educación Superior	1235	ACTIVIDAD	PORCENTAJE DE ESTUDIANTES CON ATENCIÓN COMPENSATORIA	EFICACIA	GESTIÓN



Presupuesto de Egresos del Estado de Hidalgo  
Ejercicio Fiscal 2021

Indicadores de desempeño (Estratégicos y de Gestión)

Transversal 4

Programa Indicador	Subprograma	MIR	Nivel	Indicador	Dimensión	Tipo de
Educación Pública	Educación Superior	1235	ACTIVIDAD	PORCENTAJE DE CONVENIOS DE COLABORACIÓN EN EDUCACIÓN SUPERIOR FIRMADOS	EFICACIA	GESTIÓN
Educación Pública	Educación Superior	1235	COMPONENTE	PORCENTAJE DE BENEFICIARIOS CON SERVICIOS DE EXTENSIÓN Y VINCULACIÓN OTORGADOS	EFICACIA	GESTIÓN
Educación Pública	Educación Superior	1235	ACTIVIDAD	PORCENTAJE DE SERVIDORES PÚBLICOS CAPACITADOS.	EFICACIA	GESTIÓN
Educación Pública	Educación Superior	1235	ACTIVIDAD	PORCENTAJE DE GESTIÓN DE INFRAESTRUCTURA REALIZADA	EFICACIA	GESTIÓN
Educación Pública	Educación Superior	1235	ACTIVIDAD	PORCENTAJE DE INFORMES DE LA CUENTA PÚBLICA ENTREGADA.	EFICACIA	GESTIÓN
Educación Pública	Educación Superior	1235	COMPONENTE	PORCENTAJE DE ESTUDIANTES FORMADOS EN EDUCACIÓN SUPERIOR	EFICACIA	GESTIÓN
Educación Pública	Educación Superior	1235	ACTIVIDAD	PORCENTAJE DE ESTUDIANTES COLOCADOS EN SERVICIO SOCIAL, RESIDENCIAS O ESTADÍAS PROFESIONALES	EFICACIA	GESTIÓN
Educación Pública	Educación Superior	1235	ACTIVIDAD	PORCENTAJE DE ADECUACIONES CURRICULARES APROBADAS	EFICACIA	GESTIÓN
Educación Pública	Educación Superior	1235	ACTIVIDAD	PORCENTAJE DE ESTUDIANTES DIAGNOSTICADOS	EFICACIA	GESTIÓN
Educación Pública	Educación Superior	1235	ACTIVIDAD	PORCENTAJE DE ESTUDIANTES BENEFICIADOS CON LA IMPARTICIÓN DE ACTIVIDADES EXTRACURRICULARES	EFICACIA	GESTIÓN
Educación Pública	Educación Superior	1235	ACTIVIDAD	PORCENTAJE DE ESTUDIANTES CON ATENCIÓN COMPENSATORIA	EFICACIA	GESTIÓN
Educación Pública	Educación Superior	1235	ACTIVIDAD	PORCENTAJE DE CONVENIOS DE COLABORACIÓN EN EDUCACIÓN SUPERIOR FIRMADOS	EFICACIA	GESTIÓN
Educación Pública	Educación Superior	1235	ACTIVIDAD	PORCENTAJE DE SERVIDORES PÚBLICOS CAPACITADOS.	EFICACIA	GESTIÓN
Educación Pública	Educación Superior	1235	ACTIVIDAD	PORCENTAJE DE MÓDULOS DE SISTEMAS DE INFORMACIÓN IMPLEMENTADOS.	EFICACIA	GESTIÓN
Educación Pública	Educación Superior	1235	COMPONENTE	PORCENTAJE DE ACCIONES DEL PROGRAMA DE GESTIÓN ADMINISTRATIVA EJECUTADO	EFICACIA	GESTIÓN
Educación Pública	Educación Superior	1235	ACTIVIDAD	PORCENTAJE DE BENEFICIARIOS CON SERVICIOS DE EDUCACIÓN CONTINUA Y TECNOLÓGICOS OTORGADOS	EFICACIA	GESTIÓN
Educación Pública	Educación Superior	1235	ACTIVIDAD	PORCENTAJE DE ACTIVIDADES DE DIFUSIÓN REALIZADAS	EFICACIA	GESTIÓN
Educación Pública	Educación Superior	1235	ACTIVIDAD	PORCENTAJE DE CONVENIOS DE COLABORACIÓN EN EDUCACIÓN SUPERIOR FIRMADOS	EFICACIA	GESTIÓN
Educación Pública	Educación Superior	1235	ACTIVIDAD	PORCENTAJE DE ESTUDIANTES Y DOCENTES BENEFICIADOS POR CONVENIOS DE MOVILIDAD ACADÉMICA	EFICACIA	GESTIÓN



Presupuesto de Egresos del Estado de Hidalgo  
Ejercicio Fiscal 2021

Indicadores de desempeño (Estratégicos y de Gestión)

Transversal 4

Programa Indicador	Subprograma	MIR	Nivel	Indicador	Dimensión	Tipo de
Educación Pública	Educación Superior	1235	COMPONENTE	PORCENTAJE DE PROYECTOS DE INVESTIGACIÓN CIENTÍFICA, TECNOLÓGICA Y EDUCATIVA REALIZADOS.	EFICACIA	GESTIÓN
Educación Pública	Educación Superior	1235	ACTIVIDAD	PORCENTAJE DE PRODUCTOS DE INVESTIGACIÓN CIENTÍFICA Y TECNOLÓGICA REALIZADOS	EFICACIA	GESTIÓN
Educación Pública	Educación Superior	1235	ACTIVIDAD	PORCENTAJE DE PROYECTOS DE INVESTIGACIÓN EDUCATIVA DESARROLLADOS	EFICACIA	GESTIÓN
Educación Pública	Educación Superior	1235	COMPONENTE	PORCENTAJE DE INSTRUMENTOS DE PLANEACIÓN Y EVALUACIÓN ESTRATÉGICA IMPLEMENTADOS	EFICACIA	GESTIÓN
Educación Pública	Educación Superior	1235	ACTIVIDAD	PORCENTAJE DE EVALUACIONES GESTIONADAS A INSTITUCIONES EDUCATIVAS DE NIVEL SUPERIOR	EFICACIA	GESTIÓN
Educación Pública	Educación Superior	1235	ACTIVIDAD	PORCENTAJE DE EVALUACIONES A DOCENTES REALIZADAS	EFICACIA	GESTIÓN
Educación Pública	Educación Superior	1235	COMPONENTE	PORCENTAJE DE ACCIONES DEL PROGRAMA DE GESTIÓN ADMINISTRATIVA EJECUTADO	EFICACIA	GESTIÓN
Educación Pública	Educación Superior	1235	ACTIVIDAD	PORCENTAJE DE ESTUDIANTES CON BECAS INSTITUCIONALES OTORGADAS	EFICACIA	GESTIÓN
Educación Pública ESTRATÉGICO	Educación Superior	1235	FIN	PORCENTAJE DE EFICIENCIA TERMINAL EN EDUCACIÓN SUPERIOR	EFICACIA	
Educación Pública	Educación Superior	1235	ACTIVIDAD	PORCENTAJE INFORMES DE LA CUENTA PÚBLICA ENTREGADOS	EFICACIA	GESTIÓN
Educación Pública	Educación Superior	1235	ACTIVIDAD	PORCENTAJE DE ESTUDIANTES CON ATENCIÓN COMPENSATORIA	EFICACIA	GESTIÓN
Educación Pública	Educación Superior	1235	ACTIVIDAD	PORCENTAJE DE ESTUDIANTES QUE PARTICIPAN EN EVENTOS CULTURALES, DEPORTIVOS Y RECREATIVOS	EFICACIA	GESTIÓN
Educación Pública	Educación Superior	1235	ACTIVIDAD	PORCENTAJE DE ASPIRANTES DIAGNOSTICADOS	EFICACIA	GESTIÓN
Educación Pública	Educación Superior	1235	ACTIVIDAD	PORCENTAJE DE ESTUDIANTES COLOCADOS EN SERVICIO SOCIAL.	EFICACIA	GESTIÓN
Educación Pública	Educación Superior	1235	COMPONENTE	PORCENTAJE DE ESTUDIANTES FORMADOS EN EDUCACIÓN SUPERIOR	EFICACIA	GESTIÓN
Educación Pública	Educación Superior	1235	ACTIVIDAD	PORCENTAJE INFORMES DE LA CUENTA PÚBLICA ENTREGADOS	EFICACIA	GESTIÓN
Educación Pública	Educación Superior	1235	ACTIVIDAD	PORCENTAJE DE MANTENIMIENTOS REALIZADOS A LA INFRAESTRUCTURA FÍSICA EDUCATIVA.	EFICACIA	GESTIÓN
Educación Pública	Educación Superior	1235	ACTIVIDAD	PORCENTAJE DE LOTES DE MOBILIARIO Y EQUIPO DISTRIBUIDOS	EFICACIA	GESTIÓN
Educación Pública	Educación Superior	1235	ACTIVIDAD	PORCENTAJE DE SERVIDORES PÚBLICOS CAPACITADOS.	EFICACIA	GESTIÓN
Educación Pública	Educación Superior	1235	ACTIVIDAD	PORCENTAJE DE BENEFICIARIOS CON SERVICIOS DE EDUCACIÓN CONTINUA Y TECNOLÓGICOS OTORGADOS	EFICACIA	GESTIÓN



Presupuesto de Egresos del Estado de Hidalgo  
Ejercicio Fiscal 2021

Indicadores de desempeño (Estratégicos y de Gestión)

Transversal 4

Programa Indicador	Subprograma	MIR	Nivel	Indicador	Dimensión	Tipo de
Educación Pública	Educación Superior	1235	ACTIVIDAD	PORCENTAJE DE PERSONAL DOCENTE CAPACITADO	EFICACIA	GESTIÓN
Educación Pública	Educación Superior	1235	ACTIVIDAD	PORCENTAJE DE ACTIVIDADES DE DIFUSIÓN REALIZADAS	EFICACIA	GESTIÓN
Educación Pública ESTRATÉGICO	Educación Superior	1235	PROPOSITO	PORCENTAJE DE ABSORCIÓN EN EDUCACIÓN SUPERIOR	EFICACIA	
Educación Pública	Educación Superior	1235	COMPONENTE	PORCENTAJE DE EFICIENCIA TERMINAL DE EDUCACIÓN SUPERIOR ALCANZADA	EFICACIA	GESTIÓN
Educación Pública	Educación Superior	1235	ACTIVIDAD	PORCENTAJE DE ESTUDIANTES O ASPIRANTES EVALUADOS	EFICACIA	GESTIÓN
Educación Pública	Educación Superior	1235	ACTIVIDAD	PORCENTAJE DE ESTUDIANTES PARTICIPANTES EN ACTIVIDADES CULTURALES, DEPORTIVAS Y RECREATIVAS REALIZADAS	EFICACIA	GESTIÓN
Educación Pública	Educación Superior	1235	ACTIVIDAD	PORCENTAJE DE PERSONAL DOCENTE CAPACITADO	EFICACIA	GESTIÓN
Educación Pública	Educación Superior	1235	ACTIVIDAD	PORCENTAJE DE ADECUACIONES CURRICULARES APROBADAS	EFICACIA	GESTIÓN
Educación Pública	Educación Superior	1235	ACTIVIDAD	PORCENTAJE DE ESTUDIANTES BECADOS	EFICACIA	GESTIÓN
Educación Pública	Educación Superior	1235	COMPONENTE	PORCENTAJE DE ACCIONES CONCLUIDAS DEL PROGRAMA DE GESTIÓN ADMINISTRATIVA	EFICACIA	GESTIÓN
Educación Pública	Educación Superior	1235	ACTIVIDAD	PORCENTAJE DE SERVIDORES PÚBLICOS CAPACITADOS	EFICACIA	GESTIÓN
Educación Pública	Educación Superior	1235	ACTIVIDAD	PORCENTAJE DE ESTUDIANTES COLOCADOS EN SERVICIO SOCIAL, RESIDENCIAS O ESTADÍAS PROFESIONALES	EFICACIA	GESTIÓN
Educación Pública	Educación Superior	1235	ACTIVIDAD	PORCENTAJE DE SERVIDORES PÚBLICOS CAPACITADOS	EFICACIA	GESTIÓN
Educación Pública	Educación Superior	1235	ACTIVIDAD	PORCENTAJE DE PRODUCTOS DE INVESTIGACIÓN CIENTÍFICA Y TECNOLÓGICA REALIZADOS.	EFICACIA	GESTIÓN
Educación Pública	Educación Superior	1235	ACTIVIDAD	PORCENTAJE DE ADECUACIONES CURRICULARES APROBADAS	EFICIENCIA	GESTIÓN
Educación Pública	Educación Superior	1235	ACTIVIDAD	PORCENTAJE DE ESTUDIANTES COLOCADOS EN SERVICIO SOCIAL, RESIDENCIAS O ESTADÍAS PROFESIONALES.	EFICIENCIA	GESTIÓN
Educación Pública	Educación Superior	1235	ACTIVIDAD	PORCENTAJE DE ESTUDIANTES BENEFICIADOS CON LA IMPARTICIÓN DE ACTIVIDADES EXTRACURRICULARES	EFICIENCIA	GESTIÓN
Educación Pública	Educación Superior	1235	COMPONENTE	PORCENTAJE DE ESTUDIANTES FORMADOS EN EDUCACIÓN SUPERIOR	EFICACIA	GESTIÓN
Educación Pública	Educación Superior	1235	ACTIVIDAD	PORCENTAJE DE INFORMES DE LA CUENTA PÚBLICA ENTREGADOS.	EFICACIA	GESTIÓN
Educación Pública	Educación Superior	1235	ACTIVIDAD	PORCENTAJE DE MANTENIMIENTOS REALIZADOS A LA INFRAESTRUCTURA FÍSICA EDUCATIVA.	EFICACIA	GESTIÓN



Presupuesto de Egresos del Estado de Hidalgo  
Ejercicio Fiscal 2021

Indicadores de desempeño (Estratégicos y de Gestión)

Transversal 4

Programa Indicador	Subprograma	MIR	Nivel	Indicador	Dimensión	Tipo de Gestión
Educación Pública	Educación Superior	1235	ACTIVIDAD	PORCENTAJE DE LOTES DE MOBILIARIO Y EQUIPO DISTRIBUIDOS.	EFICACIA	GESTIÓN
Educación Pública	Educación Superior	1235	ACTIVIDAD	PORCENTAJE DE SERVIDORES PÚBLICOS CAPACITADOS.	EFICACIA	GESTIÓN
Educación Pública	Educación Superior	1235	COMPONENTE	PORCENTAJE DE ACCIONES DEL PROGRAMA DE GESTIÓN ADMINISTRATIVA EJECUTADO.	EFICACIA	GESTIÓN
Educación Pública	Educación Superior	1235	ACTIVIDAD	PORCENTAJE DE MÓDULOS DE SISTEMAS DE INFORMACIÓN IMPLEMENTADOS.	EFICACIA	GESTIÓN
Educación Pública	Educación Superior	1235	COMPONENTE	PORCENTAJE DE BENEFICIARIOS CON SERVICIOS DE EXTENSIÓN Y VINCULACIÓN OTORGADOS.	EFICACIA	GESTIÓN
Educación Pública	Educación Superior	1235	COMPONENTE	PORCENTAJE DE INSTRUMENTOS DE PLANEACIÓN Y EVALUACIÓN ESTRATÉGICA IMPLEMENTADOS.	EFICACIA	GESTIÓN
Educación Pública	Educación Superior	1235	ACTIVIDAD	PORCENTAJE DE REGLAS DE OPERACIÓN DE PROGRAMAS DE APOYO PUBLICADAS	EFICACIA	GESTIÓN
Educación Pública	Educación Superior	1235	COMPONENTE	PORCENTAJE DE PROYECTOS DE INVESTIGACIÓN CIENTÍFICA, TECNOLÓGICA Y EDUCATIVA REALIZADOS.	EFICACIA	GESTIÓN
Educación Pública	Educación Superior	1235	ACTIVIDAD	PORCENTAJE DE ESTUDIANTES Y DOCENTES BENEFICIADOS POR CONVENIOS DE MOVILIDAD ACADÉMICA.	EFICACIA	GESTIÓN
Educación Pública	Educación Superior	1235	ACTIVIDAD	PORCENTAJE DE CONVENIOS DE COLABORACIÓN EN EDUCACIÓN SUPERIOR FIRMADOS.	EFICACIA	GESTIÓN
Educación Pública	Educación Superior	1235	ACTIVIDAD	PORCENTAJE DE ACTIVIDADES DE DIFUSIÓN REALIZADAS.	EFICACIA	GESTIÓN
Educación Pública	Educación Superior	1235	ACTIVIDAD	PORCENTAJE DE PROYECTOS DE INVESTIGACIÓN EDUCATIVA DESARROLLADOS	EFICACIA	GESTIÓN
Educación Pública	Educación Superior	1235	ACTIVIDAD	PORCENTAJE DE PRODUCTOS DE INVESTIGACIÓN CIENTÍFICA Y TECNOLÓGICA REALIZADOS	EFICACIA	GESTIÓN
Educación Pública	Educación Superior	1235	COMPONENTE	PORCENTAJE DE PROYECTOS DE INVESTIGACIÓN CIENTÍFICA, TECNOLÓGICA Y EDUCATIVA REALIZADOS.	EFICACIA	GESTIÓN
Educación Pública	Educación Superior	1235	ACTIVIDAD	PORCENTAJE DE CONVENIOS EN MOVILIDAD ACADÉMICA FIRMADOS	EFICACIA	GESTIÓN
Educación Pública	Educación Superior	1235	ACTIVIDAD	PORCENTAJE DE CONVENIOS DE COLABORACIÓN EN EDUCACIÓN SUPERIOR FIRMADOS	EFICACIA	GESTIÓN
Educación Pública	Educación Superior	1235	ACTIVIDAD	PORCENTAJE DE PERSONAS CON ORIENTACIÓN VOCACIONAL OTORGADA	EFICACIA	GESTIÓN
Educación Pública	Educación Superior	1235	ACTIVIDAD	PORCENTAJE DE EVALUACIONES GESTIONADAS A INSTITUCIONES EDUCATIVAS DE NIVEL SUPERIOR.	EFICACIA	GESTIÓN
Educación Pública	Educación Superior	1235	COMPONENTE	PORCENTAJE DE ESTUDIANTES FORMADOS EN EDUCACIÓN SUPERIOR	EFICACIA	GESTIÓN





Presupuesto de Egresos del Estado de Hidalgo  
 Ejercicio Fiscal 2021

Indicadores de desempeño (Estratégicos y de Gestión)

Transversal 4

Programa Indicador	Subprograma	MIR	Nivel	Indicador	Dimensión	Tipo de
Educación Pública	Educación Superior	1235	ACTIVIDAD	PORCENTAJE DE MANTENIMIENTOS REALIZADOS A LA INFRAESTRUCTURA FÍSICA EDUCATIVA	EFICACIA	GESTIÓN
Educación Pública	Educación Superior	1235	ACTIVIDAD	PORCENTAJE DE ESTUDIANTES BENEFICIADOS CON LA IMPARTICIÓN DE ACTIVIDADES EXTRACURRICULARES	EFICACIA	GESTIÓN
Educación Pública	Educación Superior	1235	COMPONENTE	PORCENTAJE DE BENEFICIARIOS CON SERVICIOS DE EXTENSIÓN Y VINCULACIÓN OTORGADOS	EFICACIA	GESTIÓN
Educación Pública	Educación Superior	1235	ACTIVIDAD	PORCENTAJE DE BENEFICIARIOS CON SERVICIOS DE EDUCACIÓN CONTINUA Y TECNOLÓGICOS OTORGADOS	EFICACIA	GESTIÓN
Educación Pública	Educación Superior	1235	ACTIVIDAD	PORCENTAJE DE ACTIVIDADES DE DIFUSIÓN REALIZADAS	EFICACIA	GESTIÓN
Educación Pública	Educación Superior	1235	ACTIVIDAD	PORCENTAJE DE CONVENIOS DE COLABORACIÓN EN EDUCACIÓN SUPERIOR FIRMADOS	EFICACIA	GESTIÓN
Educación Pública	Educación Superior	1235	COMPONENTE	PORCENTAJE DE PROYECTOS DE INVESTIGACIÓN CIENTÍFICA, TECNOLÓGICA Y EDUCATIVA REALIZADOS.	EFICACIA	GESTIÓN
Educación Pública	Educación Superior	1235	ACTIVIDAD	PORCENTAJE DE PRODUCTOS DE INVESTIGACIÓN CIENTÍFICA Y TECNOLÓGICA REALIZADOS	EFICACIA	GESTIÓN
Educación Pública	Educación Superior	1235	ACTIVIDAD	PORCENTAJE DE PROYECTOS DE INVESTIGACIÓN EDUCATIVA DESARROLLADOS	EFICACIA	GESTIÓN
Educación Pública	Educación Superior	1235	COMPONENTE	PORCENTAJE DE INSTRUMENTOS DE PLANEACIÓN Y EVALUACIÓN ESTRATÉGICA IMPLEMENTADOS	EFICACIA	GESTIÓN
Educación Pública	Educación Superior	1235	ACTIVIDAD	PORCENTAJE DE ASPIRANTES DIAGNOSTICADOS	EFICACIA	GESTIÓN
Educación Pública	Educación Superior	1235	ACTIVIDAD	PORCENTAJE DE EVALUACIONES A DOCENTES REALIZADAS	EFICACIA	GESTIÓN
Educación Pública	Educación Superior	1235	ACTIVIDAD	PORCENTAJE DE ESTUDIANTES COLOCADOS EN SERVICIO SOCIAL, RESIDENCIAS O ESTADÍAS PROFESIONALES	EFICACIA	GESTIÓN
Educación Pública	Educación Superior	1235	ACTIVIDAD	PORCENTAJE DE ADECUACIONES CURRICULARES APROBADAS	EFICACIA	GESTIÓN
Educación Pública	Educación Superior	1235	ACTIVIDAD	PORCENTAJE DE ESTUDIANTES DIAGNOSTICADOS	EFICACIA	GESTIÓN
Educación Pública	Educación Superior	1235	ACTIVIDAD	PORCENTAJE DE ESTUDIANTES BENEFICIADOS CON LA IMPARTICIÓN DE ACTIVIDADES EXTRACURRICULARES	EFICACIA	GESTIÓN
Educación Pública	Educación Superior	1235	ACTIVIDAD	PORCENTAJE DE ESTUDIANTES CON ATENCIÓN COMPENSATORIA	EFICACIA	GESTIÓN
Educación Pública	Educación Superior	1235	ACTIVIDAD	PORCENTAJE DE PERSONAL DOCENTE CAPACITADO	EFICACIA	GESTIÓN
Educación Pública	Educación Superior	1235	ACTIVIDAD	PORCENTAJE DE ESTUDIANTES CON BECAS INSTITUCIONALES OTORGADAS	EFICACIA	GESTIÓN



Presupuesto de Egresos del Estado de Hidalgo  
Ejercicio Fiscal 2021

Indicadores de desempeño (Estratégicos y de Gestión)

Transversal 4

Programa Indicador	Subprograma	MIR	Nivel	Indicador	Dimensión	Tipo de
Educación Pública	Educación Superior	1235	ACTIVIDAD	PORCENTAJE MATERIAL DIDÁCTICO DISTRIBUIDO A ESTUDIANTES	EFICACIA	GESTIÓN
Educación Pública	Educación Superior	1235	COMPONENTE	PORCENTAJE DE BENEFICIARIOS CON SERVICIOS DE EXTENSIÓN Y VINCULACIÓN OTORGADOS	EFICACIA	GESTIÓN
Educación Pública	Educación Superior	1235	ACTIVIDAD	PORCENTAJE DE BENEFICIARIOS CON SERVICIOS DE EDUCACIÓN CONTINUA Y TECNOLÓGICOS OTORGADOS	EFICACIA	GESTIÓN
Educación Pública	Educación Superior	1235	ACTIVIDAD	PORCENTAJE DE ACTIVIDADES DE DIFUSIÓN REALIZADAS	EFICACIA	GESTIÓN
Educación Pública	Educación Superior	1235	ACTIVIDAD	PORCENTAJE DE EVALUACIONES GESTIONADAS A INSTITUCIONES EDUCATIVAS DE NIVEL SUPERIOR	EFICACIA	GESTIÓN
Educación Pública	Educación Superior	1235	ACTIVIDAD	PORCENTAJE DE FINANCIAMIENTOS EDUCATIVOS RECUPERADOS	EFICACIA	GESTIÓN
Educación Pública	Educación Superior	1235	COMPONENTE	PORCENTAJE DE BENEFICIARIOS CON SERVICIOS DE EXTENSIÓN Y VINCULACIÓN OTORGADOS	EFICACIA	GESTIÓN
Educación Pública	Educación Superior	1235	ACTIVIDAD	PORCENTAJE DE BENEFICIARIOS CON SERVICIOS DE EDUCACIÓN CONTINUA OTORGADOS	EFICACIA	GESTIÓN
Educación Pública	Educación Superior	1235	ACTIVIDAD	PORCENTAJE DE CONVENIOS DE COLABORACIÓN EN EDUCACIÓN SUPERIOR FIRMADOS	EFICACIA	GESTIÓN
Educación Pública	Educación Superior	1235	ACTIVIDAD	PORCENTAJE DE ACTIVIDADES DE DIFUSIÓN REALIZADAS	EFICACIA	GESTIÓN
Educación Pública	Educación Superior	1235	COMPONENTE	PORCENTAJE DE INSTRUMENTOS DE PLANEACIÓN Y EVALUACIÓN ESTRATÉGICA IMPLEMENTADOS	EFICACIA	GESTIÓN
Educación Pública	Educación Superior	1235	ACTIVIDAD	PORCENTAJE DE MÓDULOS DE SISTEMAS DE INFORMACIÓN IMPLEMENTADOS	EFICACIA	GESTIÓN
Educación Pública	Educación Superior	1235	ACTIVIDAD	PORCENTAJE DE EVALUACIONES A DOCENTES REALIZADAS	EFICACIA	GESTIÓN
Educación Pública	Educación Superior	1235	COMPONENTE	PORCENTAJE DE PROYECTOS DE INVESTIGACIÓN CIENTÍFICA, TECNOLÓGICA Y EDUCATIVA REALIZADOS.	EFICACIA	GESTIÓN
Educación Pública	Educación Superior	1235	ACTIVIDAD	PORCENTAJE DE PROYECTOS DE INVESTIGACIÓN EDUCATIVA DESARROLLADOS	EFICACIA	GESTIÓN
Educación Pública	Educación Superior	1235	COMPONENTE	PORCENTAJE DE FINANCIAMIENTOS EDUCATIVOS A ESTUDIANTES HIDALGUENSES DE NIVEL SUPERIOR OTORGADOS	EFICACIA	GESTIÓN
Educación Pública	Educación Superior	1235	ACTIVIDAD	PORCENTAJE DE ESTUDIANTES CON BECAS INSTITUCIONALES OTORGADAS	EFICACIA	GESTIÓN
Educación Pública	Educación Superior	1235	ACTIVIDAD	PORCENTAJE DE SOLICITUDES DE FINANCIAMIENTO EDUCATIVO SELECCIONADAS	EFICACIA	GESTIÓN
Educación Pública	Educación Superior	1235	ACTIVIDAD	PORCENTAJE DE PERSONAS CON ORIENTACIÓN VOCACIONAL OTORGADA	EFICACIA	GESTIÓN



Presupuesto de Egresos del Estado de Hidalgo  
Ejercicio Fiscal 2021

Indicadores de desempeño (Estratégicos y de Gestión)

Transversal 4

Programa Indicador	Subprograma	MIR	Nivel	Indicador	Dimensión	Tipo de
Educación Pública	Educación Superior	1235	COMPONENTE	PORCENTAJE DE ACCIONES DEL PROGRAMA DE GESTIÓN ADMINISTRATIVA EJECUTADO.	EFICACIA	GESTIÓN
Educación Pública	Educación Superior	1235	ACTIVIDAD	PORCENTAJE DE SERVIDORES PÚBLICOS CAPACITADOS.	EFICACIA	GESTIÓN
Educación Pública	Educación Superior	1235	ACTIVIDAD	PORCENTAJE DE LOTE DISTRIBUIDO DE MOBILIARIO Y EQUIPO	EFICACIA	GESTIÓN
Educación Pública	Educación Superior	1235	ACTIVIDAD	PORCENTAJE DE MANTENIMIENTOS REALIZADOS A LA INFRAESTRUCTURA FÍSICA EDUCATIVA.	EFICACIA	GESTIÓN
Educación Pública	Educación Superior	1235	ACTIVIDAD	PORCENTAJE INFORMES DE LA CUENTA PÚBLICA ENTREGADOS	EFICACIA	GESTIÓN
Educación Pública	Educación Superior	1235	COMPONENTE	PORCENTAJE DE ESTUDIANTES FORMADOS EN EDUCACIÓN SUPERIOR	EFICACIA	GESTIÓN
Educación Pública	Educación Superior	1235	ACTIVIDAD	PORCENTAJE DE ESTUDIANTES CON ATENCIÓN COMPENSATORIA	EFICACIA	GESTIÓN
Educación Pública	Educación Superior	1235	ACTIVIDAD	PORCENTAJE DE PERSONAL DOCENTE CAPACITADO	EFICACIA	GESTIÓN
Educación Pública	Educación Superior	1235	ACTIVIDAD	PORCENTAJE DE ADECUACIONES CURRICULARES APROBADAS	EFICACIA	GESTIÓN
Educación Pública	Educación Superior	1235	ACTIVIDAD	PORCENTAJE MATERIAL DIDÁCTICO DISTRIBUIDO A DOCENTES	EFICACIA	GESTIÓN
Educación Pública	Educación Superior	1235	ACTIVIDAD	PORCENTAJE DE ACCIONES DE PROMOCIÓN DEL FINANCIAMIENTO A LA EDUCACIÓN SUPERIOR REALIZADAS	EFICACIA	GESTIÓN
Educación Pública	Educación Superior	1235	ACTIVIDAD	PORCENTAJE INFORMES DE LA CUENTA PÚBLICA ENTREGADOS	EFICACIA	GESTIÓN
Educación Pública	Educación Superior	1235	COMPONENTE	PORCENTAJE DE PROYECTOS DE INVESTIGACIÓN CIENTÍFICA, TECNOLÓGICA Y EDUCATIVA REALIZADOS.	EFICACIA	GESTIÓN
Educación Pública	Educación Superior	1235	ACTIVIDAD	PORCENTAJE DE BENEFICIARIOS CON SERVICIOS DE EDUCACIÓN CONTINUA Y TECNOLÓGICOS OTORGADOS	EFICACIA	GESTIÓN
Educación Pública	Educación Superior	1235	ACTIVIDAD	PORCENTAJE DE PERSONAS CON ORIENTACIÓN VOCACIONAL OTORGADA	EFICACIA	GESTIÓN
Educación Pública	Educación Superior	1235	ACTIVIDAD	PORCENTAJE DE CONVENIOS DE COLABORACIÓN EN EDUCACIÓN SUPERIOR FIRMADOS	EFICACIA	GESTIÓN
Educación Pública	Educación Superior	1235	COMPONENTE	PORCENTAJE DE PROYECTOS DE INVESTIGACIÓN CIENTÍFICA, TECNOLÓGICA Y EDUCATIVA REALIZADOS.	EFICACIA	GESTIÓN
Educación Pública	Educación Superior	1235	ACTIVIDAD	PORCENTAJE DE PRODUCTOS DE INVESTIGACIÓN CIENTÍFICA Y TECNOLÓGICA REALIZADOS	EFICACIA	GESTIÓN
Educación Pública	Educación Superior	1235	ACTIVIDAD	PORCENTAJE DE PROYECTOS DE INVESTIGACIÓN EDUCATIVA DESARROLLADOS	EFICACIA	GESTIÓN



Presupuesto de Egresos del Estado de Hidalgo  
Ejercicio Fiscal 2021

Indicadores de desempeño (Estratégicos y de Gestión)

Transversal 4

Programa Indicador	Subprograma	MIR	Nivel	Indicador	Dimensión	Tipo de Gestión
Educación Pública	Educación Superior	1235	COMPONENTE	PORCENTAJE DE INSTRUMENTOS DE PLANEACIÓN Y EVALUACIÓN ESTRATÉGICA IMPLEMENTADOS	EFICACIA	GESTIÓN
Educación Pública	Educación Superior	1235	ACTIVIDAD	PORCENTAJE DE EVALUACIONES GESTIONADAS A INSTITUCIONES EDUCATIVAS DE NIVEL SUPERIOR	EFICACIA	GESTIÓN
Educación Pública	Educación Superior	1235	ACTIVIDAD	PORCENTAJE DE EVALUACIONES A DOCENTES REALIZADAS	EFICACIA	GESTIÓN
Educación Pública	Educación Superior	1235	ACTIVIDAD	PORCENTAJE DE MÓDULOS DE SISTEMAS DE INFORMACIÓN IMPLEMENTADOS.	EFICACIA	GESTIÓN
Educación Pública	Educación Superior	1235	COMPONENTE	PORCENTAJE DE ACCIONES DEL PROGRAMA DE GESTIÓN ADMINISTRATIVA EJECUTADO	EFICACIA	GESTIÓN
Educación Pública	Educación Superior	1235	ACTIVIDAD	PORCENTAJE DE ESTUDIANTES CON BECAS INSTITUCIONALES OTORGADAS	EFICACIA	GESTIÓN
Educación Pública	Educación Superior	1235	ACTIVIDAD	PORCENTAJE DE MANTENIMIENTOS REALIZADOS A LA INFRAESTRUCTURA FÍSICA EDUCATIVA	EFICACIA	GESTIÓN
Educación Pública	Educación Superior	1235	ACTIVIDAD	PORCENTAJE DE PERSONAL DOCENTE CAPACITADO	EFICACIA	GESTIÓN
Educación Pública	Educación Superior	1235	ACTIVIDAD	PORCENTAJE DE REGLAS DE OPERACIÓN DE PROGRAMAS DE APOYO PUBLICADAS	EFICACIA	GESTIÓN
Educación Pública	Educación Superior	1235	COMPONENTE	PORCENTAJE DE ESTUDIANTES FORMADOS EN EDUCACIÓN SUPERIOR	EFICACIA	GESTIÓN
Educación Pública	Educación Superior	1235	ACTIVIDAD	PORCENTAJE DE ESTUDIANTES COLOCADOS EN SERVICIO SOCIAL, RESIDENCIAS O ESTADÍAS PROFESIONALES	EFICACIA	GESTIÓN
Educación Pública	Educación Superior	1235	ACTIVIDAD	PORCENTAJE DE ASPIRANTES DIAGNOSTICADOS	EFICACIA	GESTIÓN
Educación Pública	Educación Superior	1235	ACTIVIDAD	PORCENTAJE DE ESTUDIANTES BENEFICIADOS CON LA IMPARTICIÓN DE ACTIVIDADES EXTRACURRICULARES	EFICACIA	GESTIÓN
Educación Pública	Educación Superior	1235	ACTIVIDAD	PORCENTAJE DE ESTUDIANTES CON ATENCIÓN COMPENSATORIA	EFICACIA	GESTIÓN
Educación Pública	Educación Superior	1235	ACTIVIDAD	PORCENTAJE DE PERSONAL DOCENTE CAPACITADO	EFICACIA	GESTIÓN
Educación Pública	Educación Superior	1235	ACTIVIDAD	PORCENTAJE DE ESTUDIANTES CON BECAS INSTITUCIONALES OTORGADAS	EFICACIA	GESTIÓN
Educación Pública	Educación Superior	1235	COMPONENTE	PORCENTAJE DE BENEFICIARIOS CON SERVICIOS DE EXTENSIÓN Y VINCULACIÓN OTORGADOS	EFICACIA	GESTIÓN
Educación Pública	Educación Superior	1235	ACTIVIDAD	PORCENTAJE DE BENEFICIARIOS CON SERVICIOS DE EDUCACIÓN CONTINUA Y TECNOLÓGICOS OTORGADOS	EFICACIA	GESTIÓN
Educación Pública	Educación Superior	1235	ACTIVIDAD	PORCENTAJE DE ACTIVIDADES DE DIFUSIÓN REALIZADAS	EFICACIA	GESTIÓN
Educación Pública	Educación Superior	1235	ACTIVIDAD	PORCENTAJE DE PERSONAS CON ORIENTACIÓN VOCACIONAL OTORGADA	EFICACIA	GESTIÓN



Presupuesto de Egresos del Estado de Hidalgo  
Ejercicio Fiscal 2021

Indicadores de desempeño (Estratégicos y de Gestión)

Transversal 4

Programa Indicador	Subprograma	MIR	Nivel	Indicador	Dimensión	Tipo de
Educación Pública	Educación Superior	1235	COMPONENTE	PORCENTAJE DE INSTRUMENTOS DE PLANEACIÓN Y EVALUACIÓN ESTRATÉGICA IMPLEMENTADOS	EFICACIA	GESTIÓN
Educación Pública	Educación Superior	1235	ACTIVIDAD	PORCENTAJE DE SERVIDORES PÚBLICOS CAPACITADOS.	EFICACIA	GESTIÓN
Educación Pública	Educación Superior	1235	COMPONENTE	PORCENTAJE DE INSTRUMENTOS DE PLANEACIÓN Y EVALUACIÓN ESTRATÉGICA IMPLEMENTADOS	EFICACIA	GESTIÓN
Educación Pública	Educación Superior	1235	ACTIVIDAD	PORCENTAJE DE EVALUACIONES GESTIONADAS A INSTITUCIONES EDUCATIVAS DE NIVEL SUPERIOR	EFICACIA	GESTIÓN
Educación Pública	Educación Superior	1235	ACTIVIDAD	PORCENTAJE DE EVALUACIONES A DOCENTES REALIZADAS	EFICACIA	GESTIÓN
Educación Pública	Educación Superior	1235	ACTIVIDAD	PORCENTAJE DE MÓDULOS DE SISTEMAS DE INFORMACIÓN IMPLEMENTADOS.	EFICACIA	GESTIÓN
Educación Pública	Educación Superior	1235	COMPONENTE	PORCENTAJE DE ACCIONES DEL PROGRAMA DE GESTIÓN ADMINISTRATIVA EJECUTADO	EFICACIA	GESTIÓN
Educación Pública	Educación Superior	1235	ACTIVIDAD	PORCENTAJE DE SERVIDORES PÚBLICOS CAPACITADOS.	EFICACIA	GESTIÓN
Educación Pública	Educación Superior	1235	ACTIVIDAD	PORCENTAJE DE LOTE DISTRIBUIDO DE MOBILIARIO Y EQUIPO	EFICACIA	GESTIÓN
Educación Pública	Educación Superior	1235	ACTIVIDAD	PORCENTAJE DE MANTENIMIENTOS REALIZADOS A LA INFRAESTRUCTURA FÍSICA EDUCATIVA.	EFICACIA	GESTIÓN
Educación Pública	Educación Superior	1235	ACTIVIDAD	PORCENTAJE INFORMES DE LA CUENTA PÚBLICA ENTREGADOS	EFICACIA	GESTIÓN
Educación Pública	Educación Superior	1235	COMPONENTE	PORCENTAJE DE ACCIONES DEL PROGRAMA DE GESTIÓN ADMINISTRATIVA EJECUTADO	EFICACIA	GESTIÓN
Educación Pública	Educación Superior	1235	ACTIVIDAD	PORCENTAJE DE MANTENIMIENTOS REALIZADOS A LA INFRAESTRUCTURA FÍSICA EDUCATIVA	EFICACIA	GESTIÓN
Educación Pública	Educación Superior	1235	ACTIVIDAD	PORCENTAJE DE INFORMES DE LA CUENTA PÚBLICA ENTREGADOS	EFICACIA	GESTIÓN
Educación Pública	Educación Superior	1235	COMPONENTE	PORCENTAJE DE ESTUDIANTES FORMADOS EN EDUCACIÓN SUPERIOR	EFICACIA	GESTIÓN
Educación Pública	Educación Superior	1235	ACTIVIDAD	PORCENTAJE DE MATERIAL DIDÁCTICO DISTRIBUIDO A DOCENTES	EFICACIA	GESTIÓN
Educación Pública	Educación Superior	1235	ACTIVIDAD	PORCENTAJE DE ADECUACIONES CURRICULARES APROBADAS	EFICACIA	GESTIÓN
Educación Pública	Educación Superior	1235	ACTIVIDAD	PORCENTAJE DE PROYECTOS DE INVESTIGACIÓN EDUCATIVA DESARROLLADOS	EFICACIA	GESTIÓN
Educación Pública	Educación Superior	1235	ACTIVIDAD	PORCENTAJE DE EVALUACIONES GESTIONADAS A INSTITUCIONES EDUCATIVAS DE NIVEL SUPERIOR	EFICACIA	GESTIÓN
Educación Pública	Educación Superior	1235	ACTIVIDAD	PORCENTAJE DE EVALUACIONES A DOCENTES REALIZADAS	EFICACIA	GESTIÓN



Presupuesto de Egresos del Estado de Hidalgo  
Ejercicio Fiscal 2021

Indicadores de desempeño (Estratégicos y de Gestión)

Transversal 4

Programa Indicador	Subprograma	MIR	Nivel	Indicador	Dimensión	Tipo de Gestión
Educación Pública	Educación Superior	1235	ACTIVIDAD	PORCENTAJE DE MÓDULOS DE SISTEMAS DE INFORMACIÓN IMPLEMENTADOS	EFICACIA	GESTIÓN
Educación Pública	Educación Superior	1235	COMPONENTE	PORCENTAJE DE BENEFICIARIOS CON SERVICIOS DE EXTENSIÓN Y VINCULACIÓN OTORGADOS	EFICACIA	GESTIÓN
Educación Pública	Educación Superior	1235	ACTIVIDAD	PORCENTAJE DE ACTIVIDADES DE DIFUSIÓN REALIZADAS	EFICACIA	GESTIÓN
Educación Pública	Educación Superior	1235	ACTIVIDAD	PORCENTAJE DE CONVENIOS DE COLABORACIÓN EN EDUCACIÓN SUPERIOR FIRMADOS	EFICACIA	GESTIÓN
Educación Pública	Educación Superior	1235	COMPONENTE	PORCENTAJE DE PROYECTOS DE INVESTIGACIÓN CIENTÍFICA, TECNOLÓGICA Y EDUCATIVA REALIZADOS.	EFICACIA	GESTIÓN
Educación Pública	Educación Superior	1235	ACTIVIDAD	PORCENTAJE DE PROYECTOS DE INVESTIGACIÓN EDUCATIVA DESARROLLADOS	EFICACIA	GESTIÓN
Educación Pública	Educación Superior	1235	COMPONENTE	PORCENTAJE DE ESTUDIANTES FORMADOS EN EDUCACIÓN SUPERIOR	EFICACIA	GESTIÓN
Educación Pública	Educación Superior	1235	ACTIVIDAD	PORCENTAJE DE ESTUDIANTES COLOCADOS EN SERVICIO SOCIAL, RESIDENCIAS O ESTADÍAS PROFESIONALES	EFICACIA	GESTIÓN
Educación Pública	Educación Superior	1235	ACTIVIDAD	PORCENTAJE DE ASPIRANTES DIAGNOSTICADOS	EFICACIA	GESTIÓN
Educación Pública	Educación Superior	1235	ACTIVIDAD	PORCENTAJE DE ESTUDIANTES BENEFICIADOS CON LA IMPARTICIÓN DE ACTIVIDADES EXTRACURRICULARES	EFICACIA	GESTIÓN
Educación Pública	Educación Superior	1235	ACTIVIDAD	PORCENTAJE DE ESTUDIANTES CON ATENCIÓN COMPENSATORIA	EFICACIA	GESTIÓN
Educación Pública	Educación Superior	1235	ACTIVIDAD	PORCENTAJE DE ESTUDIANTES BENEFICIADOS CON LA IMPARTICIÓN DE ACTIVIDADES EXTRACURRICULARES	EFICACIA	GESTIÓN
Educación Pública	Educación Superior	1235	COMPONENTE	PORCENTAJE DE BENEFICIARIOS CON SERVICIOS DE EXTENSIÓN Y VINCULACIÓN OTORGADOS	EFICACIA	GESTIÓN
Educación Pública	Educación Superior	1235	ACTIVIDAD	PORCENTAJE DE CONVENIOS DE COLABORACIÓN EN EDUCACIÓN SUPERIOR FIRMADOS	EFICACIA	GESTIÓN
Educación Pública	Educación Superior	1235	ACTIVIDAD	PORCENTAJE DE MÓDULOS DE SISTEMAS DE INFORMACIÓN IMPLEMENTADOS.	EFICIENCIA	GESTIÓN
Educación Pública	Educación Superior	1235	COMPONENTE	PORCENTAJE DE ACCIONES DEL PROGRAMA DE GESTIÓN ADMINISTRATIVA EJECUTADO	EFICACIA	GESTIÓN
Educación Pública	Educación Superior	1235	ACTIVIDAD	PORCENTAJE DE INFORMES DE LA CUENTA PÚBLICA ENTREGADOS	EFICIENCIA	GESTIÓN
Educación Pública	Educación Superior	1235	ACTIVIDAD	PORCENTAJE DE REGLAS DE OPERACIÓN DE PROGRAMAS DE APOYO A ESTUDIANTES PUBLICADAS	EFICIENCIA	GESTIÓN
Educación Pública	Educación Superior	1235	ACTIVIDAD	PORCENTAJE DE SERVIDORES PÚBLICOS CAPACITADOS.	EFICIENCIA	GESTIÓN



Presupuesto de Egresos del Estado de Hidalgo  
Ejercicio Fiscal 2021

Indicadores de desempeño (Estratégicos y de Gestión)

Transversal 4

Programa Indicador	Subprograma	MIR	Nivel	Indicador	Dimensión	Tipo de
Educación Pública	Educación Superior	1235	ACTIVIDAD	PORCENTAJE DE MANTENIMIENTOS REALIZADOS A LA INFRAESTRUCTURA FÍSICA EDUCATIVA	EFICIENCIA	GESTIÓN
Educación Pública	Educación Superior	1235	COMPONENTE	PORCENTAJE DE ESTUDIANTES FORMADOS EN EDUCACIÓN SUPERIOR	EFICACIA	GESTIÓN
Educación Pública	Educación Superior	1235	ACTIVIDAD	PORCENTAJE DE ESTUDIANTES COLOCADOS EN SERVICIO SOCIAL, RESIDENCIAS O ESTADÍAS PROFESIONALES	EFICACIA	GESTIÓN
Educación Pública	Educación Superior	1235	ACTIVIDAD	PORCENTAJE DE ASPIRANTES DIAGNOSTICADOS	EFICACIA	GESTIÓN
Educación Pública	Educación Superior	1235	ACTIVIDAD	PORCENTAJE DE ESTUDIANTES CON ATENCIÓN COMPENSATORIA	EFICACIA	GESTIÓN
Educación Pública	Educación Superior	1235	ACTIVIDAD	PORCENTAJE DE PERSONAL DOCENTE CAPACITADO	EFICACIA	GESTIÓN
Educación Pública	Educación Superior	1235	COMPONENTE	PORCENTAJE DE INSTRUMENTOS DE PLANEACIÓN Y EVALUACIÓN ESTRATÉGICA IMPLEMENTADOS	EFICACIA	GESTIÓN
Educación Pública	Educación Superior	1235	ACTIVIDAD	PORCENTAJE DE ESTUDIANTES BENEFICIADOS CON LA IMPARTICIÓN DE ACTIVIDADES EXTRACURRICULARES	EFICACIA	GESTIÓN
Educación Pública	Educación Superior	1235	ACTIVIDAD	PORCENTAJE DE PRODUCTOS DE INVESTIGACIÓN CIENTÍFICA Y TECNOLÓGICA REALIZADOS	EFICIENCIA	GESTIÓN
Educación Pública	Educación Superior	1235	ACTIVIDAD	PORCENTAJE DE BENEFICIARIOS CON SERVICIOS DE EDUCACIÓN CONTINUA Y TECNOLÓGICOS OTORGADOS	EFICACIA	GESTIÓN
Educación Pública	Educación Superior	1235	ACTIVIDAD	PORCENTAJE DE ACTIVIDADES DE DIFUSIÓN REALIZADAS	EFICACIA	GESTIÓN
Educación Pública	Educación Superior	1235	ACTIVIDAD	PORCENTAJE DE CONVENIOS DE COLABORACIÓN EN EDUCACIÓN SUPERIOR FIRMADOS	EFICACIA	GESTIÓN
Educación Pública	Educación Superior	1235	COMPONENTE	PORCENTAJE DE INSTRUMENTOS DE PLANEACIÓN Y EVALUACIÓN ESTRATÉGICA IMPLEMENTADOS	EFICACIA	GESTIÓN
Educación Pública	Educación Superior	1235	ACTIVIDAD	PORCENTAJE DE EVALUACIONES GESTIONADAS A INSTITUCIONES EDUCATIVAS DE NIVEL SUPERIOR	EFICACIA	GESTIÓN
Educación Pública	Educación Superior	1235	ACTIVIDAD	PORCENTAJE DE EVALUACIONES A DOCENTES REALIZADAS	EFICACIA	GESTIÓN
Educación Pública	Educación Superior	1235	ACTIVIDAD	PORCENTAJE DE MÓDULOS DE SISTEMAS DE INFORMACIÓN IMPLEMENTADOS.	EFICACIA	GESTIÓN
Educación Pública	Educación Superior	1235	COMPONENTE	PORCENTAJE DE ACCIONES DEL PROGRAMA DE GESTIÓN ADMINISTRATIVA EJECUTADO	EFICACIA	GESTIÓN
Educación Pública	Educación Superior	1235	ACTIVIDAD	PORCENTAJE DE SERVIDORES PÚBLICOS CAPACITADOS.	EFICACIA	GESTIÓN
Educación Pública	Educación Superior	1235	ACTIVIDAD	PORCENTAJE DE GESTIÓN DE INFRAESTRUCTURA REALIZADA	EFICACIA	GESTIÓN



Presupuesto de Egresos del Estado de Hidalgo  
Ejercicio Fiscal 2021

Indicadores de desempeño (Estratégicos y de Gestión)

Transversal 4

Programa Indicador	Subprograma	MIR	Nivel	Indicador	Dimensión	Tipo de Gestión
Educación Pública	Educación Superior	1235	ACTIVIDAD	PORCENTAJE DE MANTENIMIENTOS REALIZADOS A LA INFRAESTRUCTURA FÍSICA EDUCATIVA	EFICACIA	GESTIÓN
Educación Pública	Educación Superior	1235	ACTIVIDAD	PORCENTAJE DE INFORMES DE LA CUENTA PÚBLICA ENTREGADOS	EFICACIA	GESTIÓN
Educación Pública	Educación Superior	1235	ACTIVIDAD	PORCENTAJE DE MÓDULOS DE SISTEMAS DE INFORMACIÓN IMPLEMENTADOS.	EFICACIA	GESTIÓN
Educación Pública	Educación Superior	1235	ACTIVIDAD	PORCENTAJE DE MATERIAL DIDÁCTICO DISTRIBUIDO A DOCENTES	EFICACIA	GESTIÓN
Educación Pública	Educación Superior	1235	ACTIVIDAD	PORCENTAJE DE ESTUDIANTES CON BECAS INSTITUCIONALES OTORGADAS	EFICACIA	GESTIÓN
Educación Pública	Educación Superior	1235	COMPONENTE	PORCENTAJE DE INSTRUMENTOS DE PLANEACIÓN Y EVALUACIÓN ESTRATÉGICA IMPLEMENTADOS	EFICACIA	GESTIÓN
Educación Pública	Educación Superior	1235	ACTIVIDAD	PORCENTAJE DE EVALUACIONES GESTIONADAS A INSTITUCIONES EDUCATIVAS DE NIVEL SUPERIOR	EFICACIA	GESTIÓN
Educación Pública	Educación Superior	1235	ACTIVIDAD	PORCENTAJE DE EVALUACIONES A DOCENTES REALIZADAS	EFICACIA	GESTIÓN
Educación Pública	Educación Superior	1235	ACTIVIDAD	PORCENTAJE DE MÓDULOS DE SISTEMAS DE INFORMACIÓN IMPLEMENTADOS.	EFICACIA	GESTIÓN
Educación Pública	Educación Superior	1235	COMPONENTE	PORCENTAJE DE ACCIONES DEL PROGRAMA DE GESTIÓN ADMINISTRATIVA EJECUTADO	EFICACIA	GESTIÓN
Educación Pública	Educación Superior	1235	ACTIVIDAD	PORCENTAJE DE SERVIDORES PÚBLICOS CAPACITADOS.	EFICACIA	GESTIÓN
Educación Pública	Educación Superior	1235	ACTIVIDAD	PORCENTAJE DE MANTENIMIENTOS REALIZADOS A LA INFRAESTRUCTURA FÍSICA EDUCATIVA	EFICACIA	GESTIÓN
Educación Pública	Educación Superior	1235	ACTIVIDAD	PORCENTAJE DE INFORMES DE LA CUENTA PÚBLICA ENTREGADOS	EFICACIA	GESTIÓN
Educación Pública	Educación Superior	1235	COMPONENTE	PORCENTAJE DE ESTUDIANTES FORMADOS EN EDUCACIÓN SUPERIOR	EFICACIA	GESTIÓN
Educación Pública	Educación Superior	1235	ACTIVIDAD	PORCENTAJE DE ESTUDIANTES COLOCADOS EN SERVICIO SOCIAL, RESIDENCIAS O ESTADÍAS PROFESIONALES	EFICACIA	GESTIÓN
Educación Pública	Educación Superior	1235	ACTIVIDAD	PORCENTAJE DE ADECUACIONES CURRICULARES APROBADAS	EFICACIA	GESTIÓN
Educación Pública	Educación Superior	1235	ACTIVIDAD	PORCENTAJE DE ASPIRANTES DIAGNOSTICADOS	EFICACIA	GESTIÓN
Educación Pública	Educación Superior	1235	ACTIVIDAD	PORCENTAJE DE EVALUACIONES GESTIONADAS A INSTITUCIONES EDUCATIVAS DE NIVEL SUPERIOR	EFICACIA	GESTIÓN
Educación Pública	Educación Superior	1235	ACTIVIDAD	PORCENTAJE DE ESTUDIANTES CON ATENCIÓN COMPENSATORIA	EFICACIA	GESTIÓN
Educación Pública	Educación Superior	1235	COMPONENTE	PORCENTAJE DE BENEFICIARIOS CON SERVICIOS DE EXTENSIÓN Y VINCULACIÓN OTORGADOS	EFICACIA	GESTIÓN





Presupuesto de Egresos del Estado de Hidalgo  
Ejercicio Fiscal 2021

Indicadores de desempeño (Estratégicos y de Gestión)

Transversal 4

Programa Indicador	Subprograma	MIR	Nivel	Indicador	Dimensión	Tipo de
Educación Pública	Educación Superior	1235	ACTIVIDAD	PORCENTAJE DE MATERIAL DIDÁCTICO DISTRIBUIDO A DOCENTES	EFICACIA	GESTIÓN
Educación Pública	Educación Superior	1235	COMPONENTE	PORCENTAJE DE BENEFICIARIOS CON SERVICIOS DE EXTENSIÓN Y VINCULACIÓN OTORGADOS.	EFICACIA	GESTIÓN
Educación Pública	Educación Superior	1235	ACTIVIDAD	PORCENTAJE DE BENEFICIARIOS CON SERVICIOS DE EDUCACIÓN CONTINUA Y TECNOLÓGICOS OTORGADOS	EFICACIA	GESTIÓN
Educación Pública	Educación Superior	1235	ACTIVIDAD	PORCENTAJE DE ACTIVIDADES DE DIFUSIÓN REALIZADAS	EFICACIA	GESTIÓN
Educación Pública	Educación Superior	1235	ACTIVIDAD	PORCENTAJE DE PERSONAL DOCENTE CAPACITADO	EFICIENCIA	GESTIÓN
Educación Pública	Educación Superior	1235	ACTIVIDAD	PORCENTAJE DE MATERIAL DIDÁCTICO DISTRIBUIDO A DOCENTES	EFICIENCIA	GESTIÓN
Educación Pública	Educación Superior	1235	ACTIVIDAD	PORCENTAJE DE ESTUDIANTES CON BECAS INSTITUCIONALES OTORGADAS	EFICIENCIA	GESTIÓN
Educación Pública	Educación Superior	1235	COMPONENTE	PORCENTAJE DE BENEFICIARIOS CON SERVICIOS DE EXTENSIÓN Y VINCULACIÓN OTORGADOS	EFICACIA	GESTIÓN
Educación Pública	Educación Superior	1235	ACTIVIDAD	PORCENTAJE DE ACTIVIDADES DE DIFUSIÓN REALIZADAS	EFICIENCIA	GESTIÓN
Educación Pública	Educación Superior	1235	ACTIVIDAD	PORCENTAJE DE CONVENIOS DE COLABORACIÓN EN EDUCACIÓN SUPERIOR FIRMADOS	EFICIENCIA	GESTIÓN
Educación Pública	Educación Superior	1235	ACTIVIDAD	PORCENTAJE DE BENEFICIARIOS CON SERVICIOS DE EDUCACIÓN CONTINUA Y TECNOLÓGICOS OTORGADOS	EFICIENCIA	GESTIÓN
Educación Pública	Educación Superior	1235	ACTIVIDAD	PORCENTAJE DE ESTUDIANTES Y DOCENTES BENEFICIADOS POR CONVENIOS DE MOVILIDAD ACADÉMICA.	EFICIENCIA	GESTIÓN
Educación Pública	Educación Superior	1235	COMPONENTE	PORCENTAJE DE PROYECTOS DE INVESTIGACIÓN CIENTÍFICA, TECNOLÓGICA Y EDUCATIVA REALIZADOS.	EFICACIA	GESTIÓN
Educación Pública	Educación Superior	1235	ACTIVIDAD	PORCENTAJE DE ESTUDIANTES BENEFICIADOS CON LA IMPARTICIÓN DE ACTIVIDADES EXTRACURRICULARES	EFICACIA	GESTIÓN
Educación Pública	Educación Superior	1235	ACTIVIDAD	PORCENTAJE DE ADECUACIONES CURRICULARES APROBADAS	EFICACIA	GESTIÓN
Educación Pública	Educación Superior	1235	ACTIVIDAD	PORCENTAJE DE PRODUCTOS DE INVESTIGACIÓN CIENTÍFICA Y TECNOLÓGICA REALIZADOS	EFICACIA	GESTIÓN
Educación Pública	Educación Superior	1235	ACTIVIDAD	PORCENTAJE DE PROYECTOS DE INVESTIGACIÓN EDUCATIVA DESARROLLADOS	EFICACIA	GESTIÓN
Educación Pública	Educación Superior	1235	COMPONENTE	PORCENTAJE DE INSTRUMENTOS DE PLANEACIÓN Y EVALUACIÓN ESTRATÉGICA IMPLEMENTADOS	EFICACIA	GESTIÓN



Presupuesto de Egresos del Estado de Hidalgo  
Ejercicio Fiscal 2021

Indicadores de desempeño (Estratégicos y de Gestión)

Transversal 4

Programa Indicador	Subprograma	MIR	Nivel	Indicador	Dimensión	Tipo de
Educación Pública	Educación Superior	1235	ACTIVIDAD	PORCENTAJE DE EVALUACIONES GESTIONADAS A INSTITUCIONES EDUCATIVAS DE NIVEL SUPERIOR	EFICACIA	GESTIÓN
Educación Pública	Educación Superior	1235	ACTIVIDAD	PORCENTAJE DE EVALUACIONES A DOCENTES REALIZADAS	EFICACIA	GESTIÓN
Educación Pública	Educación Superior	1235	ACTIVIDAD	PORCENTAJE DE MÓDULOS DE SISTEMAS DE INFORMACIÓN IMPLEMENTADOS.	EFICACIA	GESTIÓN
Educación Pública	Educación Superior	1235	COMPONENTE	PORCENTAJE DE ACCIONES DEL PROGRAMA DE GESTIÓN ADMINISTRATIVA EJECUTADO	EFICACIA	GESTIÓN
Educación Pública	Educación Superior	1235	ACTIVIDAD	PORCENTAJE DE SERVIDORES PÚBLICOS CAPACITADOS.	EFICACIA	GESTIÓN
Educación Pública	Educación Superior	1235	ACTIVIDAD	PORCENTAJE DE GESTIÓN DE INFRAESTRUCTURA REALIZADA	EFICACIA	GESTIÓN
Educación Pública	Educación Superior	1235	ACTIVIDAD	PORCENTAJE DE MANTENIMIENTOS REALIZADOS A LA INFRAESTRUCTURA FÍSICA EDUCATIVA	EFICACIA	GESTIÓN
Educación Pública	Educación Superior	1235	ACTIVIDAD	PORCENTAJE DE INFORMES DE LA CUENTA PÚBLICA ENTREGADOS	EFICACIA	GESTIÓN
Educación Pública	Educación Superior	1235	ACTIVIDAD	PORCENTAJE DE LOTES DE MOBILIARIO Y EQUIPO DISTRIBUIDOS	EFICACIA	GESTIÓN
Educación Pública	Educación Superior	1235	ACTIVIDAD	PORCENTAJE INFORMES DE LA CUENTA PÚBLICA ENTREGADOS	EFICACIA	GESTIÓN
Educación Pública	Educación Superior	1235	ACTIVIDAD	PORCENTAJE DE ESTUDIANTES COLOCADOS EN SERVICIO SOCIAL, RESIDENCIAS O ESTADÍAS PROFESIONALES	EFICACIA	GESTIÓN
Educación Pública	Educación Superior	1235	ACTIVIDAD	PORCENTAJE DE PRODUCTOS DE INVESTIGACIÓN CIENTÍFICA Y TECNOLÓGICA REALIZADOS	EFICACIA	GESTIÓN
Educación Pública	Educación Superior	1235	ACTIVIDAD	PORCENTAJE DE ESTUDIANTES DIAGNOSTICADOS	EFICACIA	GESTIÓN
Educación Pública	Educación Superior	1235	ACTIVIDAD	PORCENTAJE DE ESTUDIANTES BENEFICIADOS CON LA IMPARTICIÓN DE ACTIVIDADES EXTRACURRICULARES	EFICACIA	GESTIÓN
Educación Pública	Educación Superior	1235	ACTIVIDAD	PORCENTAJE DE ESTUDIANTES CON ATENCIÓN COMPENSATORIA	EFICACIA	GESTIÓN
Educación Pública	Educación Superior	1235	ACTIVIDAD	PORCENTAJE DE PERSONAL DOCENTE CAPACITADO	EFICACIA	GESTIÓN
Educación Pública	Educación Superior	1235	ACTIVIDAD	PORCENTAJE DE ESTUDIANTES CON BECAS INSTITUCIONALES OTORGADAS	EFICACIA	GESTIÓN
Educación Pública	Educación Superior	1235	ACTIVIDAD	PORCENTAJE DE MATERIAL DIDÁCTICO DISTRIBUIDO A DOCENTES	EFICACIA	GESTIÓN
Educación Pública	Educación Superior	1235	ACTIVIDAD	PORCENTAJE DE CONVENIOS DE COLABORACIÓN EN EDUCACIÓN SUPERIOR FIRMADOS	EFICACIA	GESTIÓN
Educación Pública	Educación Superior	1235	COMPONENTE	PORCENTAJE DE PROYECTOS DE INVESTIGACIÓN CIENTÍFICA, TECNOLÓGICA Y EDUCATIVA REALIZADOS.	EFICACIA	GESTIÓN



Presupuesto de Egresos del Estado de Hidalgo  
Ejercicio Fiscal 2021

Indicadores de desempeño (Estratégicos y de Gestión)

Transversal 4

Programa Indicador	Subprograma	MIR	Nivel	Indicador	Dimensión	Tipo de
Educación Pública	Educación Superior	1235	ACTIVIDAD	PORCENTAJE DE PROYECTOS DE INVESTIGACIÓN EDUCATIVA DESARROLLADOS	EFICACIA	GESTIÓN
Educación Pública	Educación Superior	1235	COMPONENTE	PORCENTAJE DE INSTRUMENTOS DE PLANEACIÓN Y EVALUACIÓN ESTRATÉGICA IMPLEMENTADOS	EFICACIA	GESTIÓN
Educación Pública	Educación Superior	1235	ACTIVIDAD	PORCENTAJE DE EVALUACIONES GESTIONADAS A INSTITUCIONES EDUCATIVAS DE NIVEL SUPERIOR	EFICACIA	GESTIÓN
Educación Pública	Educación Superior	1235	COMPONENTE	PORCENTAJE DE ACCIONES DEL PROGRAMA DE GESTIÓN ADMINISTRATIVA EJECUTADO	EFICACIA	GESTIÓN
Educación Pública	Educación Superior	1235	ACTIVIDAD	PORCENTAJE DE MANTENIMIENTOS REALIZADOS A LA INFRAESTRUCTURA FÍSICA EDUCATIVA	EFICACIA	GESTIÓN
Educación Pública	Educación Superior	1235	COMPONENTE	PORCENTAJE DE ESTUDIANTES FORMADOS EN EDUCACIÓN SUPERIOR	EFICACIA	GESTIÓN
Educación Pública	Educación Superior	1235	ACTIVIDAD	PORCENTAJE DE MANTENIMIENTOS REALIZADOS A LA INFRAESTRUCTURA FÍSICA EDUCATIVA	EFICACIA	GESTIÓN
Educación Pública	Educación Superior	1235	COMPONENTE	PORCENTAJE DE BENEFICIARIOS CON SERVICIOS DE EXTENSIÓN Y VINCULACIÓN OTORGADOS	EFICACIA	GESTIÓN
Educación Pública	Educación Superior	1235	ACTIVIDAD	PORCENTAJE DE CONVENIOS DE COLABORACIÓN EN EDUCACIÓN SUPERIOR FIRMADOS	EFICACIA	GESTIÓN
Educación Pública	Educación Superior	1235	ACTIVIDAD	PORCENTAJE DE BENEFICIARIOS CON SERVICIOS DE EDUCACIÓN CONTINUA Y TECNOLÓGICOS OTORGADOS	EFICACIA	GESTIÓN
Educación Pública	Educación Superior	1235	ACTIVIDAD	PORCENTAJE DE ACTIVIDADES DE DIFUSIÓN REALIZADAS	EFICACIA	GESTIÓN
Educación Pública	Educación Superior	1235	COMPONENTE	PORCENTAJE DE PROYECTOS DE INVESTIGACIÓN CIENTÍFICA, TECNOLÓGICA Y EDUCATIVA REALIZADOS.	EFICACIA	GESTIÓN
Educación Pública	Educación Superior	1235	ACTIVIDAD	PORCENTAJE DE PRODUCTOS DE INVESTIGACIÓN CIENTÍFICA Y TECNOLÓGICA REALIZADOS	EFICACIA	GESTIÓN
Educación Pública	Educación Superior	1235	ACTIVIDAD	PORCENTAJE DE ESTUDIANTES CON BECAS INSTITUCIONALES OTORGADAS	EFICACIA	GESTIÓN
Educación Pública	Educación Superior	1235	ACTIVIDAD	PORCENTAJE DE PROYECTOS DE INVESTIGACIÓN EDUCATIVA DESARROLLADOS	EFICACIA	GESTIÓN
Educación Pública	Educación Superior	1235	COMPONENTE	PORCENTAJE DE INSTRUMENTOS DE PLANEACIÓN Y EVALUACIÓN ESTRATÉGICA IMPLEMENTADOS	EFICACIA	GESTIÓN
Educación Pública	Educación Superior	1235	ACTIVIDAD	PORCENTAJE DE EVALUACIONES GESTIONADAS A INSTITUCIONES EDUCATIVAS DE NIVEL SUPERIOR	EFICACIA	GESTIÓN
Educación Pública	Educación Superior	1235	ACTIVIDAD	PORCENTAJE DE EVALUACIONES A DOCENTES REALIZADAS	EFICACIA	GESTIÓN



Presupuesto de Egresos del Estado de Hidalgo  
Ejercicio Fiscal 2021

Indicadores de desempeño (Estratégicos y de Gestión)

Transversal 4

Programa Indicador	Subprograma	MIR	Nivel	Indicador	Dimensión	Tipo de
Educación Pública	Educación Superior	1235	ACTIVIDAD	PORCENTAJE DE MÓDULOS DE SISTEMAS DE INFORMACIÓN IMPLEMENTADOS.	EFICACIA	GESTIÓN
Educación Pública	Educación Superior	1235	COMPONENTE	PORCENTAJE DE ACCIONES DEL PROGRAMA DE GESTIÓN ADMINISTRATIVA EJECUTADO	EFICACIA	GESTIÓN
Educación Pública	Educación Superior	1235	COMPONENTE	PORCENTAJE DE PROYECTOS DE INVESTIGACIÓN CIENTÍFICA, TECNOLÓGICA Y EDUCATIVA REALIZADOS.	EFICACIA	GESTIÓN
Educación Pública	Educación Superior	1235	ACTIVIDAD	PORCENTAJE DE PERSONAL DOCENTE CAPACITADO	EFICACIA	GESTIÓN
Educación Pública	Educación Superior	1235	ACTIVIDAD	PORCENTAJE DE PERSONAS CON ORIENTACIÓN VOCACIONAL OTORGADA	EFICACIA	GESTIÓN
Educación Pública	Educación Superior	1235	ACTIVIDAD	PORCENTAJE DE ACTIVIDADES DE DIFUSIÓN REALIZADAS	EFICACIA	GESTIÓN
Educación Pública	Educación Superior	1235	ACTIVIDAD	PORCENTAJE DE ACTIVIDADES DE DIFUSIÓN REALIZADAS	EFICACIA	GESTIÓN
Educación Pública	Educación Superior	1235	COMPONENTE	PORCENTAJE DE BENEFICIARIOS CON SERVICIOS DE EXTENSIÓN Y VINCULACIÓN OTORGADOS	EFICACIA	GESTIÓN
Educación Pública	Educación Superior	1235	ACTIVIDAD	PORCENTAJE DE ESTUDIANTES BENEFICIADOS CON LA IMPARTICIÓN DE ACTIVIDADES EXTRACURRICULARES	EFICACIA	GESTIÓN
Educación Pública	Educación Superior	1235	ACTIVIDAD	PORCENTAJE DE SERVIDORES PÚBLICOS CAPACITADOS.	EFICACIA	GESTIÓN
Educación Pública	Educación Superior	1235	ACTIVIDAD	PORCENTAJE DE MATERIAL DIDÁCTICO DISTRIBUIDO A DOCENTES	EFICACIA	GESTIÓN
Educación Pública	Educación Superior	1235	ACTIVIDAD	PORCENTAJE DE INFORMES DE LA CUENTA PÚBLICA ENTREGADOS	EFICACIA	GESTIÓN
Educación Pública	Educación Superior	1235	ACTIVIDAD	PORCENTAJE DE ESTUDIANTES CON ATENCIÓN COMPENSATORIA	EFICACIA	GESTIÓN
Educación Pública	Educación Superior	1235	ACTIVIDAD	PORCENTAJE DE ASPIRANTES DIAGNOSTICADOS	EFICACIA	GESTIÓN
Educación Pública	Educación Superior	1235	ACTIVIDAD	PORCENTAJE DE ADECUACIONES CURRICULARES APROBADAS	EFICACIA	GESTIÓN
Educación Pública	Educación Superior	1235	ACTIVIDAD	PORCENTAJE DE ESTUDIANTES COLOCADOS EN SERVICIO SOCIAL, RESIDENCIAS O ESTADÍAS PROFESIONALES	EFICACIA	GESTIÓN
Educación Pública	Educación Superior	1235	COMPONENTE	PORCENTAJE DE ESTUDIANTES FORMADOS EN EDUCACIÓN SUPERIOR	EFICACIA	GESTIÓN
Educación Pública	Educación Superior	1235	ACTIVIDAD	PORCENTAJE DE CONVENIOS DE COLABORACIÓN EN EDUCACIÓN SUPERIOR FIRMADOS	EFICACIA	GESTIÓN
Educación Pública	Educación Superior	1235	ACTIVIDAD	PORCENTAJE DE ESTUDIANTES CON BECAS INSTITUCIONALES OTORGADAS	EFICACIA	GESTIÓN
Educación Pública	Educación Superior	1235	ACTIVIDAD	PORCENTAJE DE INFORMES DE LA CUENTA PÚBLICA ENTREGADOS.	EFICACIA	GESTIÓN



Presupuesto de Egresos del Estado de Hidalgo  
Ejercicio Fiscal 2021

Indicadores de desempeño (Estratégicos y de Gestión)

Transversal 4

Programa Indicador	Subprograma	MIR	Nivel	Indicador	Dimensión	Tipo de
Educación Pública	Educación Superior	1235	ACTIVIDAD	PORCENTAJE DE BENEFICIARIOS CON SERVICIOS DE EDUCACIÓN CONTINUA Y TECNOLÓGICOS OTORGADOS	EFICACIA	GESTIÓN
Educación Pública	Educación Superior	1235	ACTIVIDAD	PORCENTAJE DE ACTIVIDADES DE DIFUSIÓN REALIZADAS	EFICACIA	GESTIÓN
Educación Pública	Educación Superior	1235	ACTIVIDAD	PORCENTAJE DE PERSONAS CON ORIENTACIÓN VOCACIONAL OTORGADA.	EFICACIA	GESTIÓN
Educación Pública	Educación Superior	1235	ACTIVIDAD	PORCENTAJE DE ESTUDIANTES Y DOCENTES BENEFICIADOS POR CONVENIOS DE MOVILIDAD ACADÉMICA.	EFICACIA	GESTIÓN
Educación Pública	Educación Superior	1235	ACTIVIDAD	PORCENTAJE DE PRODUCTOS DE INVESTIGACIÓN CIENTÍFICA Y TECNOLÓGICA REALIZADOS.	EFICACIA	GESTIÓN
Educación Pública	Educación Superior	1235	ACTIVIDAD	PORCENTAJE DE PROYECTOS DE INVESTIGACIÓN EDUCATIVA DESARROLLADOS.	EFICACIA	GESTIÓN
Educación Pública	Educación Superior	1235	COMPONENTE	PORCENTAJE DE INSTRUMENTOS DE PLANEACION Y EVALUACIÓN ESTRATÉGICA IMPLEMENTADOS.	EFICACIA	GESTIÓN
Educación Pública	Educación Superior	1235	ACTIVIDAD	PORCENTAJE DE EVALUACIONES GESTIONADAS A INSTITUCIONES EDUCATIVAS DE NIVEL SUPERIOR.	EFICACIA	GESTIÓN
Educación Pública	Educación Superior	1235	ACTIVIDAD	PORCENTAJE DE EVALUACIONES A DOCENTES REALIZADAS.	EFICACIA	GESTIÓN
Educación Pública	Educación Superior	1235	ACTIVIDAD	PORCENTAJE DE MÓDULOS DE SISTEMAS DE INFORMACIÓN IMPLEMENTADOS.	EFICACIA	GESTIÓN
Educación Pública	Educación Superior	1235	COMPONENTE	PORCENTAJE DE ACCIONES DEL PROGRAMA DE GESTIÓN ADMINISTRATIVA EJECUTADO.	EFICACIA	GESTIÓN
Educación Pública	Educación Superior	1235	ACTIVIDAD	PORCENTAJE DE SERVIDORES PÚBLICOS CAPACITADOS.	EFICACIA	GESTIÓN
Educación Pública	Educación Superior	1235	COMPONENTE	PORCENTAJE DE BENEFICIARIOS CON SERVICIOS DE EXTENSIÓN Y VINCULACIÓN OTORGADOS	EFICACIA	GESTIÓN
Educación Pública	Educación Superior	1235	ACTIVIDAD	PORCENTAJE DE MANTENIMIENTOS REALIZADOS AL A INFRAESTRUCTURA FÍSICA EDUCATIVA.	EFICACIA	GESTIÓN
Educación Pública	Educación Superior	1235	ACTIVIDAD	PORCENTAJE DE CONVENIOS DE COLABORACIÓN EN EDUCACIÓN SUPERIOR FIRMADOS.	EFICACIA	GESTIÓN
Educación Pública	Educación Superior	1235	ACTIVIDAD	PORCENTAJE DE REGLAS DE OPERACIÓN DE PROGRAMAS DE APOYO PUBLICADAS.	EFICACIA	GESTIÓN
Educación Pública	Educación Superior	1235	COMPONENTE	PORCENTAJE DE ESTUDIANTES FORMADOS EN EDUCACIÓN SUPERIOR	EFICACIA	GESTIÓN
Educación Pública	Educación Superior	1235	ACTIVIDAD	PORCENTAJE DE ASPIRANTES DIAGNOSTICADOS	EFICACIA	GESTIÓN
Educación Pública	Educación Superior	1235	ACTIVIDAD	PORCENTAJE DE ESTUDIANTES CON ATENCIÓN COMPENSATORIA.	EFICACIA	GESTIÓN



Presupuesto de Egresos del Estado de Hidalgo  
Ejercicio Fiscal 2021

Indicadores de desempeño (Estratégicos y de Gestión)

Transversal 4

Programa Indicador	Subprograma	MIR	Nivel	Indicador	Dimensión	Tipo de
Educación Pública	Educación Superior	1235	ACTIVIDAD	PORCENTAJE DE ESTUDIANTES CON BECAS INSTITUCIONALES OTORGADAS	EFICACIA	GESTIÓN
Educación Pública	Educación Superior	1235	ACTIVIDAD	PORCENTAJE DE MATERIAL DIDÁCTICO DISTRIBUIDO A DOCENTES	EFICACIA	GESTIÓN
Educación Pública	Educación Superior	1235	ACTIVIDAD	PORCENTAJE DE ESTUDIANTES BENEFICIADOS CON LA IMPARTICIÓN DE ACTIVIDADES EXTRACURRICULARES	EFICACIA	GESTIÓN
Educación Pública	Educación Superior	1235	COMPONENTE	PORCENTAJE DE BENEFICIARIOS CON SERVICIOS DE EXTENSIÓN Y VINCULACIÓN OTORGADOS.	EFICACIA	GESTIÓN
Educación Pública	Educación Superior	1235	ACTIVIDAD	PORCENTAJE DE BENEFICIARIOS CON SERVICIOS DE EDUCACIÓN CONTINUA Y TECNOLÓGICOS OTORGADOS	EFICACIA	GESTIÓN
Educación Pública	Educación Superior	1235	ACTIVIDAD	PORCENTAJE DE ACTIVIDADES DE DIFUSIÓN REALIZADAS	EFICACIA	GESTIÓN
Educación Pública	Educación Superior	1235	ACTIVIDAD	PORCENTAJE DE CONVENIOS DE COLABORACIÓN EN EDUCACIÓN SUPERIOR FIRMADOS	EFICACIA	GESTIÓN
Educación Pública	Educación Superior	1235	COMPONENTE	PORCENTAJE DE ESTUDIANTES FORMADOS EN EDUCACIÓN SUPERIOR.	EFICACIA	GESTIÓN
Educación Pública	Educación Superior	1235	ACTIVIDAD	PORCENTAJE DE BENEFICIARIOS CON SERVICIOS DE EDUCACIÓN CONTINUA Y TECNOLÓGICOS OTORGADOS	EFICACIA	GESTIÓN
Educación Pública	Educación Superior	1235	ACTIVIDAD	PORCENTAJE DE LOTE DE MOBILIARIO Y EQUIPO DISTRIBUIDO.	EFICACIA	GESTIÓN
Educación Pública	Educación Superior	1235	ACTIVIDAD	PORCENTAJE MATERIAL DIDÁCTICO DISTRIBUIDO.	EFICACIA	GESTIÓN
Educación Pública	Educación Superior	1235	COMPONENTE	PORCENTAJE DE ACCIONES DEL PROGRAMA DE GESTIÓN ADMINISTRATIVA EJECUTADO	EFICACIA	GESTIÓN
Educación Pública	Educación Superior	1235	ACTIVIDAD	PORCENTAJE DE MÓDULOS DE SISTEMAS DE INFORMACIÓN IMPLEMENTADOS.	EFICACIA	GESTIÓN
Educación Pública	Educación Superior	1235	ACTIVIDAD	PORCENTAJE DE MATERIAL DIDÁCTICO DISTRIBUIDO A DOCENTES	EFICACIA	GESTIÓN
Educación Pública	Educación Superior	1235	ACTIVIDAD	PORCENTAJE DE EVALUACIONES GESTIONADAS A INSTITUCIONES EDUCATIVAS DE NIVEL SUPERIOR	EFICACIA	GESTIÓN
Educación Pública	Educación Superior	1235	COMPONENTE	PORCENTAJE DE PROYECTOS DE INVESTIGACIÓN CIENTÍFICA, TECNOLÓGICA Y EDUCATIVA REALIZADOS.	EFICACIA	GESTIÓN
Educación Pública	Educación Superior	1235	ACTIVIDAD	PORCENTAJE DE SERVIDORES PÚBLICOS CAPACITADOS.	EFICACIA	GESTIÓN
Educación Pública	Educación Superior	1235	COMPONENTE	PORCENTAJE DE BENEFICIARIOS CON SERVICIOS DE EXTENSIÓN Y VINCULACIÓN OTORGADOS.	EFICACIA	GESTIÓN
Educación Pública	Educación Superior	1235	ACTIVIDAD	PORCENTAJE DE EVALUACIONES A DOCENTES REALIZADAS	EFICACIA	GESTIÓN



Presupuesto de Egresos del Estado de Hidalgo  
 Ejercicio Fiscal 2021

Indicadores de desempeño (Estratégicos y de Gestión)

Transversal 4

Programa Indicador	Subprograma	MIR	Nivel	Indicador	Dimensión	Tipo de
Educación Pública	Educación Superior	1235	ACTIVIDAD	PORCENTAJE DE ESTUDIANTES CON BECAS INSTITUCIONALES OTORGADAS.	EFICACIA	GESTIÓN
Educación Pública	Educación Superior	1235	ACTIVIDAD	PORCENTAJE DE PERSONAL DOCENTE CAPACITADO.	EFICACIA	GESTIÓN
Educación Pública	Educación Superior	1235	ACTIVIDAD	PORCENTAJE DE ESTUDIANTES CON ATENCIÓN COMPENSATORIA.	EFICACIA	GESTIÓN
Educación Pública	Educación Superior	1235	ACTIVIDAD	PORCENTAJE DE ESTUDIANTES BENEFICIADOS CON LA IMPARTICIÓN DE ACTIVIDADES EXTRACURRICULARES.	EFICACIA	GESTIÓN
Educación Pública	Educación Superior	1235	ACTIVIDAD	PORCENTAJE DE ASPIRANTES DIAGNOSTICADOS.	EFICACIA	GESTIÓN
Educación Pública	Educación Superior	1235	ACTIVIDAD	PORCENTAJE DE ADECUACIONES CURRICULARES APROBADAS.	EFICACIA	GESTIÓN
Educación Pública	Educación Superior	1235	ACTIVIDAD	PORCENTAJE DE BENEFICIARIOS CON SERVICIOS DE EDUCACIÓN CONTINUA Y TECNOLÓGICOS OTORGADOS.	EFICACIA	GESTIÓN
Educación Pública	Educación Superior	1235	COMPONENTE	PORCENTAJE DE PROYECTOS DE INVESTIGACIÓN CIENTÍFICA, TECNOLÓGICA Y EDUCATIVA REALIZADOS.	EFICACIA	GESTIÓN
Educación Pública	Educación Superior	1235	ACTIVIDAD	PORCENTAJE DE ESTUDIANTES CON BECAS INSTITUCIONALES OTORGADAS	EFICACIA	GESTIÓN
Educación Pública	Educación Superior	1235	COMPONENTE	PORCENTAJE DE INSTRUMENTOS DE PLANEACIÓN Y EVALUACIÓN ESTRATÉGICA IMPLEMENTADOS	EFICACIA	GESTIÓN
Educación Pública	Educación Superior	1235	ACTIVIDAD	PORCENTAJE DE PERSONAL DOCENTE CAPACITADO	EFICACIA	GESTIÓN
Educación Pública	Educación Superior	1235	ACTIVIDAD	PORCENTAJE DE GESTIÓN DE INFRAESTRUCTURA REALIZADA	EFICACIA	GESTIÓN
Educación Pública	Educación Superior	1235	ACTIVIDAD	PORCENTAJE DE ESTUDIANTES CON ATENCIÓN COMPENSATORIA	EFICACIA	GESTIÓN
Educación Pública	Educación Superior	1235	ACTIVIDAD	PORCENTAJE DE ESTUDIANTES BENEFICIADOS CON LA IMPARTICIÓN DE ACTIVIDADES EXTRACURRICULARES	EFICACIA	GESTIÓN
Educación Pública	Educación Superior	1235	ACTIVIDAD	PORCENTAJE DE ADECUACIONES CURRICULARES APROBADAS	EFICACIA	GESTIÓN
Educación Pública	Educación Superior	1235	ACTIVIDAD	PORCENTAJE DE ESTUDIANTES COLOCADOS EN SERVICIO SOCIAL, RESIDENCIAS O ESTADÍAS PROFESIONALES.	EFICACIA	GESTIÓN
Educación Pública	Educación Superior	1235	COMPONENTE	PORCENTAJE DE ESTUDIANTES FORMADOS EN EDUCACIÓN SUPERIOR	EFICACIA	GESTIÓN
Educación Pública	Educación Superior	1235	ACTIVIDAD	PORCENTAJE DE LOTES DE MOBILIARIO Y EQUIPO DISTRIBUIDOS	EFICACIA	GESTIÓN
Educación Pública	Educación Superior	1235	ACTIVIDAD	PORCENTAJE DE INFORMES DE LA CUENTA PÚBLICA ENTREGADOS	EFICACIA	GESTIÓN
Educación Pública	Educación Superior	1235	ACTIVIDAD	PORCENTAJE DE ASPIRANTES DIAGNOSTICADOS	EFICACIA	GESTIÓN



Presupuesto de Egresos del Estado de Hidalgo  
Ejercicio Fiscal 2021

Indicadores de desempeño (Estratégicos y de Gestión)

Transversal 4

Programa Indicador	Subprograma	MIR	Nivel	Indicador	Dimensión	Tipo de
Educación Pública	Educación Superior	1235	ACTIVIDAD	PORCENTAJE DE MANTENIMIENTOS REALIZADOS A LA INFRAESTRUCTURA FÍSICA EDUCATIVA	EFICACIA	GESTIÓN
Educación Pública	Cultura Física y Deporte	1236	ACTIVIDAD	PORCENTAJE DE ESCUELAS DE INICIACIÓN DEPORTIVA INCLUYENTES CREADAS	EFICACIA	GESTIÓN
Educación Pública	Cultura Física y Deporte	1236	COMPONENTE	PORCENTAJE DE INSTALACIONES DEPORTIVAS DEL INSTITUTO ADECUADAS	EFICACIA	GESTIÓN
Educación Pública	Cultura Física y Deporte	1236	ACTIVIDAD	PORCENTAJE DE EJECUCIÓN DEL GASTO DE OPERACIÓN	EFICACIA	GESTIÓN
Educación Pública	Cultura Física y Deporte	1236	ACTIVIDAD	PORCENTAJE DE EJECUCIÓN DEL GASTO EN EQUIPAMIENTO	EFICIENCIA	GESTIÓN
Educación Pública	Cultura Física y Deporte	1236	ACTIVIDAD	PORCENTAJE DE EJECUCIÓN DEL GASTO DE MANTENIMIENTO	EFICIENCIA	GESTIÓN
Educación Pública	Cultura Física y Deporte	1236	ACTIVIDAD	PORCENTAJE DE SOLICITUDES ATENDIDAS PARA FOMENTAR LA CULTURA FÍSICA Y DEPORTE	EFICACIA	GESTIÓN
Educación Pública	Cultura Física y Deporte	1236	COMPONENTE	PORCENTAJE DE TALENTOS DEPORTIVOS PARA EL DEPORTE COMPETITIVO E INCLUYENTE DESARROLLADOS	EFICACIA	GESTIÓN
Educación Pública	Cultura Física y Deporte	1236	ACTIVIDAD	COSTO PROMEDIO DE DEPORTISTAS Y ASOCIACIONES CON APOYO OTORGADO.	EFICIENCIA	GESTIÓN
Educación Pública	Cultura Física y Deporte	1236	ACTIVIDAD	PORCENTAJE DE DEPORTISTAS Y ENTRENADORES QUE RECIBEN BECA OPORTUNAMENTE	EFICIENCIA	GESTIÓN
Educación Pública	Cultura Física y Deporte	1236	ACTIVIDAD	PORCENTAJE DE POBLACIÓN IMPACTADA CON ENCUENTROS DE DEPORTE SOCIAL EN MUNICIPIOS	EFICIENCIA	GESTIÓN
Educación Pública	Cultura Física y Deporte	1236	ACTIVIDAD	PORCENTAJE DE CAPTACIÓN DE INGRESOS PROPIOS POR USO DE CANCHAS	EFICIENCIA	GESTIÓN
Educación Pública	Cultura Física y Deporte	1236	ACTIVIDAD	PORCENTAJE DE ENTRENADORES DEL DEPORTE COMPETITIVO ACTUALIZADOS Y CERTIFICADOS	EFICACIA	GESTIÓN
Educación Pública	Cultura Física y Deporte	1236	ACTIVIDAD	PORCENTAJE DE INGRESOS PROPIOS CAPTADOS POR CUOTA DE CLASES	EFICIENCIA	GESTIÓN
Educación Pública	Cultura Física y Deporte	1236	ACTIVIDAD	PORCENTAJE INGRESOS PROPIOS CAPTADOS POR PRESTACIÓN DE SERVICIO DE ESPACIOS PUBLICITARIOS Y COMERCIALES	EFICIENCIA	GESTIÓN
Educación Pública	Cultura Física y Deporte	1236	ACTIVIDAD	PORCENTAJE DE INGRESOS PROPIOS CAPTADOS POR CURSOS DE CAPACITACIÓN	EFICIENCIA	GESTIÓN
Educación Pública	Cultura Física y Deporte	1236	COMPONENTE	PORCENTAJE DE INGRESOS PROPIOS RECAUDADOS	EFICIENCIA	GESTIÓN
Educación Pública	Cultura Física y Deporte	1236	ACTIVIDAD	PORCENTAJE DE PROMOTORES DEPORTIVOS CAPACITADOS	EFICACIA	GESTIÓN
Educación Pública	Cultura Física y Deporte	1236	ACTIVIDAD	PORCENTAJE DE ALUMNOS DE EDUCACIÓN BÁSICA BENEFICIADOS	EFICIENCIA	GESTIÓN
Educación Pública	Cultura Física y Deporte	1236	ACTIVIDAD	COSTO PROMEDIO POR PERSONA CON APOYOS OTORGADOS	EFICIENCIA	GESTIÓN





Presupuesto de Egresos del Estado de Hidalgo  
Ejercicio Fiscal 2021

Indicadores de desempeño (Estratégicos y de Gestión)

Transversal 4

Programa Indicador	Subprograma	MIR	Nivel	Indicador	Dimensión	Tipo de Gestión
Educación Pública	Cultura Física y Deporte	1236	COMPONENTE	PORCENTAJE DE PERSONAS BENEFICIADAS EN LOS MUNICIPIOS CON EL PROGRAMA DE CULTURA FÍSICA Y DEPORTE SOCIAL	EFICACIA	GESTIÓN
Educación Pública ESTRATÉGICO	Cultura Física y Deporte	1236	PROPOSITO	PORCENTAJE DE PERSONAS BENEFICIADAS CON CULTURA FÍSICA Y DEPORTIVA EN EL ESTADO DE HIDALGO	EFICIENCIA	
Educación Pública ESTRATÉGICO	Cultura Física y Deporte	1236	FIN	POSICIÓN DEL ESTADO DE HIDALGO EN EL MEDALLERO GENERAL DEL SISTEMA NACIONAL DE COMPETENCIAS	EFICACIA	
Educación Pública	Cultura Física y Deporte	1236	ACTIVIDAD	PORCENTAJE DE POBLACIÓN DE 12 AÑOS Y MAS IMPACTADOS CON ACTIVACIONES FÍSICAS	EFICACIA	GESTIÓN
Educación Pública	Cultura Física y Deporte	1236	ACTIVIDAD	PORCENTAJE DE USUARIOS QUE EVALÚAN EL SERVICIO COMO BUENO	CALIDAD	GESTIÓN
Educación Pública	Radio y Televisión	1237	COMPONENTE	PORCENTAJE DE HORAS DE PROGRAMAS DE TELEVISIÓN TRANSMITIDAS	EFICACIA	GESTIÓN
Educación Pública	Radio y Televisión	1237	ACTIVIDAD	PORCENTAJE DE MANTENIMIENTOS A REPETIDORAS DE TELEVISIÓN REALIZADOS	EFICACIA	GESTIÓN
Educación Pública	Radio y Televisión	1237	ACTIVIDAD	PORCENTAJE DE MANTENIMIENTO A EQUIPOS DE RADIO REALIZADOS	EFICACIA	GESTIÓN
Educación Pública ESTRATÉGICO	Radio y Televisión	1237	FIN	PORCENTAJE DE COBERTURA DE LA SEÑAL DE TRANSMISIÓN DE RADIO Y TELEVISIÓN EN EL ESTADO DE HIDALGO	EFICACIA	
Educación Pública ESTRATÉGICO	Radio y Televisión	1237	PROPOSITO	PORCENTAJE DE CONTENIDOS INCLUYENTES TRANSMITIDOS EN RADIO Y TELEVISIÓN	EFICACIA	
Educación Pública	Radio y Televisión	1237	COMPONENTE	PORCENTAJE DE PROGRAMAS DE RADIO TRANSMITIDOS	EFICACIA	GESTIÓN
Educación Pública	Infraestructura Física Educativa	1238	ACTIVIDAD	PORCENTAJE DE VISITAS DE INSPECCIÓN Y VERIFICACIÓN DE ENTREGA DE MOBILIARIO Y EQUIPAMIENTO REALIZADAS	EFICACIA	GESTIÓN
Educación Pública	Infraestructura Física Educativa	1238	ACTIVIDAD	PORCENTAJE DE EXPEDIENTES TÉCNICOS DE OBRA PÚBLICA REALIZADOS	EFICACIA	GESTIÓN
Educación Pública ESTRATÉGICO	Infraestructura Física Educativa	1238	FIN	PORCENTAJE DE ESTUDIANTES ATENDIDOS CON INFRAESTRUCTURA	EFICACIA	
Educación Pública	Infraestructura Física Educativa	1238	ACTIVIDAD	PORCENTAJE DE SUPERVISIONES DE OBRA REALIZADAS	EFICACIA	GESTIÓN
Educación Pública	Infraestructura Física Educativa	1238	ACTIVIDAD	PORCENTAJE DE PROCEDIMIENTOS DE CONTRATACIÓN DE MOBILIARIO Y EQUIPO REALIZADOS MEDIANTE LICITACIÓN PÚBLICA	EFICACIA	GESTIÓN
Educación Pública	Infraestructura Física Educativa	1238	ACTIVIDAD	PORCENTAJE DE PROCEDIMIENTOS DE CONTRATACIÓN DE OBRA REALIZADOS MEDIANTE LICITACIÓN PÚBLICA	EFICACIA	GESTIÓN
Educación Pública	Infraestructura Física Educativa	1238	COMPONENTE	PORCENTAJE DE ACCIONES DE GESTIÓN DE OBRA Y EQUIPAMIENTO REALIZADAS	EFICACIA	GESTIÓN
Educación Pública ESTRATÉGICO	Infraestructura Física Educativa	1238	PROPOSITO	PORCENTAJE DE PLANTELES BENEFICIADOS EN INFRAESTRUCTURA DE LOS TRES NIVELES EDUCATIVOS	EFICACIA	



Presupuesto de Egresos del Estado de Hidalgo  
Ejercicio Fiscal 2021

Indicadores de desempeño (Estratégicos y de Gestión)

Transversal 4

Programa Indicador	Subprograma	MIR	Nivel	Indicador	Dimensión	Tipo de Gestión
Educación Pública	Infraestructura Física Educativa	1238	ACTIVIDAD	PORCENTAJE DE EXPEDIENTES TÉCNICOS DE MOBILIARIO Y EQUIPO REALIZADOS	EFICACIA	GESTIÓN
Inversión	Inversión en Desarrollo Social	1239	COMPONENTE	TASA DE VARIACIÓN DE ORGANIZACIONES DE LA SOCIEDAD CIVIL APOYADAS	EFICACIA	GESTIÓN
Inversión ESTRATÉGICO	Inversión en Desarrollo Social	1239	FIN	TASA DE VARIACIÓN DE POBLACIÓN VULNERABLE POR INGRESOS EN EL ESTADO DE HIDALGO	EFICACIA	GESTIÓN
Inversión	Inversión en Desarrollo Social	1239	COMPONENTE	PORCENTAJE DE PERSONAL CONTRATADO PARA LA SUPERVISIÓN	EFICACIA	GESTIÓN
Inversión	Inversión en Desarrollo Social	1239	ACTIVIDAD	PORCENTAJE DE SUPERVISIONES A OBRAS REALIZADAS POR LOS AGENTES DE DESARROLLO MICRORREGIONAL (ADM)	EFICACIA	GESTIÓN
Inversión	Inversión en Desarrollo Social	1239	ACTIVIDAD	PORCENTAJE DE ACTORES SOCIALES PREMIADOS	EFICACIA	GESTIÓN
Inversión	Inversión en Desarrollo Social	1239	ACTIVIDAD	PORCENTAJE DE ORGANIZACIONES DE LA SOCIEDAD CIVIL CAPACITADAS	EFICACIA	GESTIÓN
Inversión	Inversión en Desarrollo Social	1239	ACTIVIDAD	PORCENTAJE DE ORGANIZACIONES DE LA SOCIEDAD CIVIL EQUIPADAS	EFICACIA	GESTIÓN
Inversión	Inversión en Desarrollo Social	1239	ACTIVIDAD	PORCENTAJE DE ARTESANOS APOYADOS CON FINANCIAMIENTO	EFICACIA	GESTIÓN
Inversión	Inversión en Desarrollo Social	1239	ACTIVIDAD	PORCENTAJE DE ARTESANOS CREDENCIALIZADOS	EFICACIA	GESTIÓN
Inversión	Inversión en Desarrollo Social	1239	ACTIVIDAD	PORCENTAJE DE ARTESANOS CON CAPACITACIÓN INICIAL, CONTINUA Y ESPECIALIZADA	EFICACIA	GESTIÓN
Inversión ESTRATÉGICO	Inversión en Desarrollo Social	1239	PROPOSITO	PORCENTAJE DE POBLACIÓN VULNERABLE POR INGRESOS DEL ESTADO DE HIDALGO QUE MEJORAN SUS CONDICIONES DE VIDA	EFICACIA	GESTIÓN
Inversión	Inversión en Desarrollo Social	1239	COMPONENTE	PORCENTAJE DE ARTESANOS BENEFICIADOS CON PROYECTOS ARTESANALES	EFICACIA	GESTIÓN
Inversión	Inversión en Desarrollo Social	1239	ACTIVIDAD	PORCENTAJE DE PUNTOS DE VENTA EQUIPADOS	EFICACIA	GESTIÓN
Inversión	Inversión para el Fortalecimiento a la Calidad y Espacios de la	1240	COMPONENTE	PORCENTAJE DE SANITARIOS CON BIODIGESTOR CONSTRUIDOS	EFICACIA	GESTIÓN
Inversión	Inversión para el Fortalecimiento a la Calidad y Espacios de la	1240	ACTIVIDAD	PORCENTAJE DE EXPEDIENTES DE BENEFICIARIOS DEL PROGRAMA CONSTRUYENDO CONTIGO INTEGRADOS	EFICACIA	GESTIÓN
Inversión	Inversión para el Fortalecimiento a la Calidad y Espacios de la	1240	ACTIVIDAD	PORCENTAJE DE SOLICITUDES ATENDIDAS DEL PROGRAMA CONSTRUYENDO CONTIGO	EFICACIA	GESTIÓN
Inversión	Inversión para el Fortalecimiento a la Calidad y Espacios de la	1240	ACTIVIDAD	PORCENTAJE DE VIVIENDAS VALIDADAS DEL PROGRAMA CONSTRUYENDO CONTIGO	EFICACIA	GESTIÓN
Inversión	Inversión para el Fortalecimiento a la Calidad y Espacios de la	1240	ACTIVIDAD	PORCENTAJE DE EXPEDIENTES TÉCNICOS DE CONSTRUCCIÓN DE SANITARIOS CON BIODIGESTOR TERMINADOS	EFICACIA	GESTIÓN



Presupuesto de Egresos del Estado de Hidalgo  
Ejercicio Fiscal 2021

Indicadores de desempeño (Estratégicos y de Gestión)

Transversal 4

Programa Indicador	Subprograma	MIR	Nivel	Indicador	Dimensión	Tipo de
Inversión	Inversión para el Fortalecimiento a la Calidad y Espacios de la	1240	ACTIVIDAD	PORCENTAJE DE EXPEDIENTES TÉCNICOS DE LA CONSTRUCCIÓN DE CUARTOS DORMITORIO TERMINADOS	EFICACIA	GESTIÓN
Inversión	Inversión para el Fortalecimiento a la Calidad y Espacios de la	1240	COMPONENTE	PORCENTAJE DE CUARTOS DORMITORIO CONSTRUIDOS	EFICACIA	GESTIÓN
Inversión ESTRATÉGICO	Inversión para el Fortalecimiento a la Calidad y Espacios de la Vivienda	1240	PROPOSITO	INDICE DE POBLACIÓN HABITANTE DE VIVIENDAS IDENTIFICADAS EN ZONAS DE ATENCIÓN PRIORITARIA RURALES O URBANAS EN SITUACIÓN DE CARENCIA, QUE ABATE AL MENOS UN FACTOR DE INCIDENCIA	EFICACIA	
Inversión ESTRATÉGICO	Inversión para el Fortalecimiento a la Calidad y Espacios de la Vivienda	1240	FIN	INDICE DE FACTORES INCIDENTES EN CARENCIAS POR CALIDAD Y ESPACIOS Y/O ACCESO A LOS SERVICIOS BÁSICOS DE LA VIVIENDA	EFICACIA	
Inversión	Inversión para el Fortalecimiento a la Calidad y Espacios de la	1240	COMPONENTE	PORCENTAJE DE APOYOS DE CALIDAD DE LA VIVIENDA DEL PROGRAMA CONSTRUYENDO CONTIGO ENTREGADOS	EFICACIA	GESTIÓN
Inversión	Inversión para la Atención a Migrantes	1241	ACTIVIDAD	PORCENTAJE DE CUMPLIMIENTO DE PERSONAS ADULTAS MAYORES QUE OBTUVIERO ASESORAMIENTO Y GESTION EN DOCUMENTOS DE VIAJE INTERNACIONAL, REALIZADOS	EFICACIA	GESTIÓN
Inversión	Inversión para la Atención a Migrantes	1241	COMPONENTE	PORCENTAJE DE CUMPLIMIENTO DE LOS APOYOS ECONÓMICO COMO APORTACIÓN A PROYECTOS DE INFRAESTRUCUTA SOCIAL Y COMUNITARIA DE MIGRANTES HIDALGUENSES A TRAVES DE CONTIGO VAMOS 2 X1, ENTREGADOS	EFICACIA	GESTIÓN
Inversión	Inversión para la Atención a Migrantes	1241	ACTIVIDAD	PORCENTAJE DE CUMPLIMIENTO DE DE ACCIONES PARA LA CONSTRUCCIÓN DE LA APP "IM CONTIGO" CON INFORMACIÓN DEL TEMA MIGRATORIO EN BENEFICIO DE LOS MIGRANTES HIDALGUENSES Y SUS FAMILIAS	EFICACIA	GESTIÓN
Inversión	Inversión para la Atención a Migrantes	1241	COMPONENTE	PORCENTAJE DEL CUMPLIMIENTO DE APP ENTREGADA	EFICACIA	GESTIÓN
Inversión	Inversión para la Atención a Migrantes	1241	ACTIVIDAD	PORCETAJE DE CUMPLIMIENTO DE LA RECEPCION DE SOLICITUDES CONFORME A REQUISITOS ESTABLECIDOS EN REGLAS DE OPERACIÓN DE PERSONAS MIGRANTES HIDALGUENSES Y SUS FAMILIAS A TRAVES DEL DEL PROGRAMA 1 X 1 PARA MIGRANTE	EFICACIA	GESTIÓN
Inversión	Inversión para la Atención a Migrantes	1241	COMPONENTE	PORCENTAJE DE CUMPLIMIENTO DE APOYOS ECONÓMICO COMO APORTACIÓN A PROYECTOS PRODUCTIVOS DE MIGRANTES HIDALGUENSES A TRAVES DEL PROGRAMA CONTIGO VAMOS 1 X1,, ENTREGADOS	EFICACIA	GESTIÓN



Presupuesto de Egresos del Estado de Hidalgo  
Ejercicio Fiscal 2021

Indicadores de desempeño (Estratégicos y de Gestión)

Transversal 4

Programa Indicador	Subprograma	MIR	Nivel	Indicador	Dimensión	Tipo de
Inversión ESTRATÉGICO	Inversión para la Atención a Migrantes	1241	PROPOSITO	PORCENTAJE DE PERSONAS MIGRANTES INTERNACIONALES DE ORIGEN HIDALGUENSE Y SUS FAMILIAS, QUE DISMINUYEN LAS DESIGUALDADES Y MEJORAN SUS CONDICIONES DE VIDA	EFICACIA	
Inversión	Inversión para la Atención a Migrantes	1241	ACTIVIDAD	PORCENTAJE DE CUMPLIMIENTO DE LA RECEPCION DE SOLICITUDES CONFORME A REQUISITOS ESTABLECIDOS EN REGLAS DE OPERACIÓN DE PERSONAS MIGRANTES HIDALGUENSES Y SUS FAMILIAS A TRAVES DEL DEL PROGRAMA 2 X 1 PARA MIGRANTES	EFICACIA	GESTIÓN
Inversión	Inversión para la Atención a Migrantes	1241	ACTIVIDAD	PORCENTAJE DE CUMPLIMIENTO DEL NUMERO DE EVENTOS DE REENCUENTRO FAMILIAR EN EE.UU., REALIZADOS	EFICACIA	GESTIÓN
Inversión	Inversión para la Atención a Migrantes	1241	ACTIVIDAD	PORCENTAJE DE DE CUMPLIMIENTO DE SUBCIDIOS A ORGANIZACIONES DE MIGRANTES, ENTREGADOS.	CALIDAD	GESTIÓN
Inversión	Inversión para la Atención a Migrantes	1241	COMPONENTE	PORCENTAJE DE PERSONAS ADULTAS MAYORES QUE CON SUS HIJO E HIJAS MIGRANTES HIDALGUENSES SE REENCUENTRAN	EFICACIA	GESTIÓN
Inversión	Inversión para la Atención a Migrantes	1241	ACTIVIDAD	PORCENTAJE DEL CUMPLIMIENTO DE SOLICITUDES RECEPCIONADAS DE APOYOS ECONOMICOS PARA PROYECTOS PRODUCTIVOS A PERSONAS MIGRANTES HIDALGUENSES EN RETORNO Y SUS FAMILIAS, A TRAVES DEL PROGRAMA FORTALECIMIENTO AL MIGRANTE HIDAGUENSE, ENTREGADOS	EFICACIA	GESTIÓN
Inversión	Inversión para la Atención a Migrantes	1241	COMPONENTE	PORCENTAJE DEL CUMPLIMIENTO DE APOYOS ECONOMICOS PARA PROYECTOS PRODUCTIVOS A PERSONAS MIGRANTES HIDALGUENSES EN RETORNO Y SUS FAMILIAS, A TRAVES DEL PROGRAMA FORTALECIMIENTO AL MIGRANTE HIDAGUENSE, ENTREGADOS	EFICACIA	GESTIÓN
Inversión ESTRATÉGICO	Inversión para la Atención a Migrantes	1241	FIN	PORCENTAJE DEL AVANCE DE ATENCIÓN A LA POBLACIÓN POTENCIAL DE PERSONAS MIGRANTES INTERNACIONALES DE ORIGEN HIDALGENSE Y SUS FAMILIAS QUE DISMINUYEN LAS DESIGUALDADES Y MEJORAN SUS CONDICIONES DE VIDA EN SUS LUGARES DE ORIGEN, TRÁNSITO O DESTINO	EFICACIA	
Inversión	Programa Alimentario	1242	ACTIVIDAD	PORCENTAJE DE INSUMOS ADQUIRIDOS PARA LA ENTREGA DE DOTACIONES NUTRICIONALES	EFICACIA	GESTIÓN
Inversión	Programa Alimentario	1242	ACTIVIDAD	PORCENTAJE DE PERSONAL CONTRATADO	EFICACIA	GESTIÓN
Inversión	Programa Alimentario	1242	COMPONENTE	PORCENTAJE DE FAMILIAS CON DOTACIONES NUTRICIONALES ENTREGADAS	EFICACIA	GESTIÓN
Inversión ESTRATÉGICO	Programa Alimentario	1242	FIN	TASA DE VARIACIÓN DE PERSONAS CON CARENCIA POR ACCESO A LA ALIMENTACIÓN	EFICACIA	



Presupuesto de Egresos del Estado de Hidalgo  
Ejercicio Fiscal 2021

Indicadores de desempeño (Estratégicos y de Gestión)

Transversal 4

Programa Indicador	Subprograma	MIR	Nivel	Indicador	Dimensión	Tipo de
Inversión ESTRATÉGICO	Programa Alimentario	1242	PROPOSITO	PORCENTAJE DE FAMILIAS APOYADAS QUE MEJORAN SUS MEDIOS PARA TENER ACCESO A LA ALIMENTACIÓN.	EFICACIA	
Inversión	Inversión para la Atención de Personas Adultas Mayores	1243	ACTIVIDAD	PORCENTAJE DE ESPACIOS DE ATENCION GERONTOLOGICA REHABILITADOS	EFICACIA	GESTIÓN
Inversión	Inversión para la Atención de Personas Adultas Mayores	1243	ACTIVIDAD	PORCENTAJE DE EQUIPO PARA INFRAESTRUCTURA DE ATENCION GERONTOLOGICA ADQUIRIDOS	EFICACIA	GESTIÓN
Inversión	Inversión para la Atención de Personas Adultas Mayores	1243	ACTIVIDAD	PORCENTAJE DE EQUIPO DE APOYO PARA LA ATENCIÓN GERONTOLOGICA ADQUIRIDOS	EFICACIA	GESTIÓN
Inversión	Inversión para la Atención de Personas Adultas Mayores	1243	COMPONENTE	PORCENTAJE DE EQUIPO PARA ATENCIÓN GERONTOLOGICA ADQUIRIDOS	EFICACIA	GESTIÓN
Inversión	Inversión para la Atención de Personas Adultas Mayores	1243	COMPONENTE	PORCENTAJE DE INFRAESTRUCTURA PARA LA ATENCIÓN GERONTOLOGICA IMPLEMENTADA	EFICACIA	GESTIÓN
Inversión ESTRATÉGICO	Inversión para la Atención de Personas Adultas Mayores	1243	FIN	TASA DE VARIACIÓN DE PERSONAS MAYORES ATENDIDAS CON INTERVENCIONES GERONTOLÓGICAS INTEGRALES Y AMBULATORIAS	EFICACIA	
Inversión ESTRATÉGICO	Inversión para la Atención de Personas Adultas Mayores	1243	PROPOSITO	TASA DE VARIACIÓN DE ESPACIOS DE ATENCIÓN GERONTOLOGICA	EFICACIA	
Inversión	Inversión para la Atención de Personas Adultas Mayores	1243	ACTIVIDAD	PORCENTAJE DE ESPACIOS DE ATENCION GERONTOLOGICA CONSTRUIDOS	EFICACIA	GESTIÓN
Inversión	Inversión para la Atención y el Desarrollo de la	1244	ACTIVIDAD	PORCENTAJE DE CENTROS TERRITORIO JOVEN APOYADOS	EFICACIA	GESTIÓN
Inversión ESTRATÉGICO	Inversión para la Atención y el Desarrollo de la	1244	PROPOSITO	INDICE DE DESARROLLO JUVENIL	EFICACIA	
Inversión	Inversión para la Atención y el Desarrollo de la	1244	COMPONENTE	PORCENTAJE DE BECAS ALIMENTICIAS ENTREGADAS	EFICACIA	GESTIÓN
Inversión	Inversión para la Atención y el Desarrollo de la	1244	ACTIVIDAD	PORCENTAJE DE JÓVENES BENEFICIADOS CON BECAS ALIMENTICIAS	EFICACIA	GESTIÓN
Inversión	Inversión para la Atención y el Desarrollo de la	1244	COMPONENTE	TASA DE VARIACIÓN DE JÓVENES ATENDIDOS	EFICACIA	GESTIÓN
Inversión	Inversión para la Atención y el Desarrollo de la Juventud	1244	ACTIVIDAD	PORCENTAJE DE EQUIPO ADQUIRIDO PARA LA CASA DEL EMPRENDEDOR JÓVENES HIDALGO	EFICACIA	GESTIÓN
Inversión ESTRATÉGICO	Inversión para la Atención y el Desarrollo de la Juventud	1244	FIN	PORCENTAJE DE JÓVENES ATENDIDOS CON INTERVENCIONES DEL PROGRAMA DE ATENCIÓN A LA JUVENTUD	EFICACIA	
Desarrollo Social	Impulso y Fortalecimiento Social para el Bienestar de los Hidalguenses	1245	ACTIVIDAD	PORCENTAJE DE PERSONAS EN SITUACIÓN DE VULNERABILIDAD ATENDIDAS	EFICACIA	GESTIÓN



Presupuesto de Egresos del Estado de Hidalgo  
Ejercicio Fiscal 2021

Indicadores de desempeño (Estratégicos y de Gestión)

Transversal 4

Programa Indicador	Subprograma	MIR	Nivel	Indicador	Dimensión	Tipo de Gestión
Desarrollo Social	Impulso y Fortalecimiento Social para el Bienestar de los Hidalguenses	1245	ACTIVIDAD	PORCENTAJE DE ACCIONES DE MEJORA IMPLEMENTADAS	EFICACIA	GESTIÓN
Desarrollo Social	Impulso y Fortalecimiento Social para el Bienestar de los Hidalguenses	1245	ACTIVIDAD	PORCENTAJE DE SUPERVISIONES REALIZADAS A LA ENTREGA DE APOYOS Y ACCIONES	EFICACIA	GESTIÓN
Desarrollo Social	Impulso y Fortalecimiento Social para el Bienestar de los Hidalguenses	1245	ACTIVIDAD	PORCENTAJE DE SUPERVISIONES REALIZADAS A PROGRAMAS Y PROYECTOS SOCIALES DE LA SECRETARÍA DE DESARROLLO SOCIAL	EFICACIA	GESTIÓN
Desarrollo Social	Impulso y Fortalecimiento Social para el Bienestar de los Hidalguenses	1245	ACTIVIDAD	PORCENTAJE DE PROGRAMAS QUE CUMPLEN CON LA NORMATIVIDAD APLICABLE	EFICACIA	GESTIÓN
Desarrollo Social	Impulso y Fortalecimiento Social para el Bienestar de los Hidalguenses	1245	COMPONENTE	PORCENTAJE DE EVALUACIONES REALIZADAS A LOS PROGRAMAS SOCIALES A CARGO DE LA SECRETARÍA DE DESARROLLO SOCIAL	EFICACIA	GESTIÓN
Desarrollo Social ESTRATÉGICO	Impulso y Fortalecimiento Social para el Bienestar de los Hidalguenses	1245	FIN	TASA DE VARIACIÓN DEL PROMEDIO PORCENTUAL EN LA DISMINUCIÓN DE LOS INDICADORES DE: ACCESO A LA ALIMENTACIÓN, SERVICIOS BÁSICOS EN LA VIVIENDA, CALIDAD Y ESPACIOS EN LA VIVIENDA DE LA POBLACIÓN HIDALGUENSE	EFICACIA	
Desarrollo Social ESTRATÉGICO	Impulso y Fortalecimiento Social para el Bienestar de los Hidalguenses	1245	PROPOSITO	PORCENTAJE DE PROGRAMAS Y PROYECTOS SOCIALES DEL ESTADO DE HIDALGO CON UN ÍNDICE DE GESTIÓN PARA RESULTADOS ÓPTIMO	EFICACIA	
Desarrollo Social	Fortalecimiento a la Calidad y Espacios de la	1246	COMPONENTE	PORCENTAJE DE SOLICITUDES BENEFICIADAS	EFICACIA	GESTIÓN
Desarrollo Social	Fortalecimiento a la Calidad y Espacios de la	1246	ACTIVIDAD	PORCENTAJE DE SOLICITUDES CLASIFICADAS	EFICACIA	GESTIÓN
Desarrollo Social	Fortalecimiento a la Calidad y Espacios de la Vivienda	1246	ACTIVIDAD	PORCENTAJE DE SUPERVISIÓN DE OBRA DE MEJORAMIENTO A LA CALIDAD Y ESPACIOS DE LA VIVIENDA	EFICACIA	GESTIÓN
Desarrollo Social	Fortalecimiento a la Calidad y Espacios de la Vivienda	1246	ACTIVIDAD	PORCENTAJE DE VALIDACIÓN DE OBRAS EJECUTADAS DE MEJORAMIENTO A LA CALIDAD Y ESPACIOS DE LA VIVIENDA	EFICACIA	GESTIÓN
Desarrollo Social	Fortalecimiento a la Calidad y Espacios de la	1246	ACTIVIDAD	PORCENTAJE DE SOLICITUDES ACEPTADAS	EFICACIA	GESTIÓN
Desarrollo Social ESTRATÉGICO	Fortalecimiento a la Calidad y Espacios de la Vivienda	1246	FIN	INDICE DE FACTORES INCIDENTES EN CARENCIAS POR CALIDAD Y ESPACIOS Y/O ACCESO A LOS SERVICIOS BÁSICOS DE LA VIVIENDA	EFICACIA	
Desarrollo Social	Fortalecimiento a la Calidad y Espacios de la	1246	COMPONENTE	PORCENTAJE DE SOLICITUDES DE MEJORAMIENTO A LA VIVIENDA VALIDADAS	EFICACIA	GESTIÓN
Desarrollo Social ESTRATÉGICO	Fortalecimiento a la Calidad y Espacios de la Vivienda	1246	PROPOSITO	INDICE DE POBLACIÓN HABITANTE DE VIVIENDAS IDENTIFICADAS EN ZONAS DE ATENCIÓN PRIORITARIA RURALES O URBANAS EN SITUACIÓN DE CARENCIA, QUE ABATE AL MENOS UN FACTOR DE INCIDENCIA	EFICACIA	



Presupuesto de Egresos del Estado de Hidalgo  
Ejercicio Fiscal 2021

Indicadores de desempeño (Estratégicos y de Gestión)

Transversal 4

Programa Indicador	Subprograma	MIR	Nivel	Indicador	Dimensión	Tipo de
Desarrollo Social	Fortalecimiento a la Calidad y Espacios de la Vivienda	1246	ACTIVIDAD	PORCENTAJE DE SOLICITUDES PARA OTORGAR APOYOS EN MEJORAMIENTO DE VIVIENDA.	EFICACIA	GESTIÓN
Desarrollo Social	Fomento a la Seguridad Alimentaria	1247	ACTIVIDAD	PORCENTAJE DE AVANCE DE LA PROGRAMACIÓN DE LA CAMPAÑA.	EFICIENCIA	GESTIÓN
Desarrollo Social	Fomento a la Seguridad Alimentaria	1247	ACTIVIDAD	PORCENTAJE DE SUPERVISIONES DE SEGUIMIENTO REALIZADAS.	EFICIENCIA	GESTIÓN
Desarrollo Social	Fomento a la Seguridad Alimentaria	1247	ACTIVIDAD	PORCENTAJE DE VISITAS DE CAMPO REALIZADAS.	EFICIENCIA	GESTIÓN
Desarrollo Social	Fomento a la Seguridad Alimentaria	1247	ACTIVIDAD	PORCENTAJE DE VALIDACIONES FÍSICAS DE ESPACIOS PARA EL DESARROLLO DE ACTIVIDADES, REALIZADAS.	EFICIENCIA	GESTIÓN
Desarrollo Social	Fomento a la Seguridad Alimentaria	1247	COMPONENTE	PORCENTAJE DE CAMPAÑAS DE FOMENTO A LA SEGURIDAD ALIMENTARIA, REALIZADAS.	EFICIENCIA	GESTIÓN
Desarrollo Social ESTRATÉGICO	Fomento a la Seguridad Alimentaria	1247	PROPOSITO	PORCENTAJE DE POBLACIÓN CON POBREZA O CARENCIA POR ACCESO A LA ALIMENTACIÓN ADOPTA ACCIONES DE FOMENTO A LA SEGURIDAD ALIMENTARIA.	EFICACIA	
Desarrollo Social ESTRATÉGICO	Fomento a la Seguridad Alimentaria	1247	FIN	PORCENTAJE DE POBLACIÓN CON POBREZA O CARENCIA POR ACCESO A LA ALIMENTACIÓN ATENDIDA CON ACCIONES DE FOMENTO A LA SEGURIDAD ALIMENTARIA.	EFICACIA	
Desarrollo Social	Fomento a la Seguridad Alimentaria	1247	ACTIVIDAD	PORCENTAJE DE TALLERES DE NUTRICIÓN SALUDABLE REALIZADOS.	EFICIENCIA	GESTIÓN
Desarrollo Social	Acciones para Fortalecer la Política Social	1248	ACTIVIDAD	PORCENTAJE DE PROCESOS REVISADOS	EFICACIA	GESTIÓN
Desarrollo Social	Acciones para Fortalecer la Política Social	1248	COMPONENTE	PORCENTAJE DE INFORMES DE MONITOREO REALIZADOS	EFICACIA	GESTIÓN
Desarrollo Social	Acciones para Fortalecer la Política Social	1248	ACTIVIDAD	PORCENTAJE DE BENEFICIARIOS VALIDADOS DEL PADRÓN ÚNICO DE BENEFICIARIOS DE LOS PROGRAMAS SOCIALES ESTATALES	EFICACIA	GESTIÓN
Desarrollo Social	Acciones para Fortalecer la Política Social	1248	ACTIVIDAD	PORCENTAJE DE EXPEDIENTES DE COMPROBACIÓN VALIDADOS	EFICACIA	GESTIÓN
Desarrollo Social	Acciones para Fortalecer la Política Social	1248	COMPONENTE	PORCENTAJE DE CAPACIDADES IMPLEMENTADAS PARA EL DESARROLLO SOCIAL	EFICACIA	GESTIÓN
Desarrollo Social	Acciones para Fortalecer la Política Social	1248	ACTIVIDAD	PORCENTAJE DE EVALUACIONES REALIZADAS A LA NORMATIVIDAD DE REGLAS DE OPERACIÓN Y AL PADRÓN ÚNICO DE PERSONAS BENEFICIADAS	EFICACIA	GESTIÓN
Desarrollo Social	Acciones para Fortalecer la Política Social	1248	ACTIVIDAD	PORCENTAJE DE EVALUACIONES INTERNAS A INDICADORES TÁCTICOS Y DE DESEMPEÑO REALIZADAS	EFICACIA	GESTIÓN
Desarrollo Social	Acciones para Fortalecer la Política Social	1248	COMPONENTE	PORCENTAJE DE EVALUACIONES APLICADAS A LOS PROGRAMAS SOCIALES	EFICACIA	GESTIÓN
Desarrollo Social ESTRATÉGICO	Acciones para Fortalecer la Política Social	1248	PROPOSITO	PORCENTAJE DE PERSONAS DE LAS ZONAS DE ATENCIÓN PRIORITARIA QUE CUENTAN CON APOYOS	EFICACIA	



Presupuesto de Egresos del Estado de Hidalgo  
Ejercicio Fiscal 2021

Indicadores de desempeño (Estratégicos y de Gestión)

Transversal 4

Programa Indicador	Subprograma	MIR	Nivel	Indicador	Dimensión	Tipo de
Desarrollo Social ESTRATÉGICO	Acciones para Fortalecer la Política Social	1248	FIN	TASA DE VARIACIÓN DE PERSONAS EN POBREZA MULTIDIMENCIONAL	EFICACIA	
Desarrollo Social	Acciones para Fortalecer la Política Social	1248	ACTIVIDAD	PORCENTAJE DE EVALUACIONES REALIZADAS A AVANCES DE CUMPLIMIENTO DE METAS A LOS REPORTES DE OBRAS Y ACCIONES	EFICACIA	GESTIÓN
Desarrollo Social	Acciones para Fortalecer la Política Social	1248	ACTIVIDAD	PORCENTAJE DE CONVENIOS DE COORDINACIÓN FORMALIZADOS	EFICACIA	GESTIÓN
Desarrollo Social	Atención a Migrantes	1249	ACTIVIDAD	PORCENTAJE DE VISITAS DOMICILIARIAS A BENEFICIARIOS PARA LA SUPERVISIÓN DE LA APLICACIÓN DE APOYOS DEL PROGRAMA 1 X 1 , REALIZADA.	EFICACIA	GESTIÓN
Desarrollo Social	Atención a Migrantes	1249	COMPONENTE	PORCENTAJE DE CUMPLIMIENTO DE ACCIONES PARA UN GOBIERNO CERCANO, INCLUSIVO E INFORMATIVO DEL TEMA MIGRATORIO, PROMOVIDO	EFICACIA	GESTIÓN
Desarrollo Social	Atención a Migrantes	1249	ACTIVIDAD	PORCENTAJE DE CUMPLIMIENTO DE PERSONAS CAPACITADAS EN EL TEMA MIGRATORIO, BRINDADO	ECONOMIA	GESTIÓN
Desarrollo Social	Atención a Migrantes	1249	ACTIVIDAD	PORCENTAJE DE CUMPLIMIENTO DE ATENCIÓN PERSONALIZADA EN OFICINAS ITINERNES EN LOS EE.UU A PERSONAS MIGRANTES HIDALGUENSES Y SUS FAMILIAS PROPORCIONADA	EFICACIA	GESTIÓN
Desarrollo Social	Atención a Migrantes	1249	ACTIVIDAD	PORCENTAJE DE CUMPLIMIENTO DE LAS VISITAS DE VALIDACIÓN Y SUPERVISIONES DE LA APLICACIÓN DE LOS APOYOS ECONÓMICOS DE LA POBLACIÓN MIGRANTE Y SUS FAMILIAS, REALIZADAS DEL PROGRAMA FORTALECIMIENTO A LA POBLACIÓN MIGRANTE, REALIZADAS	EFICACIA	GESTIÓN
Desarrollo Social	Atención a Migrantes	1249	COMPONENTE	PORCENTAJE DE CUMPLIMIENTO DEL NUMERO DE GESTIONES EN FAVOR DE LA POBLACIÓN MIGRANTE HIDALGUENSE Y SUS FAMILIAS REALIZADAS	EFICACIA	GESTIÓN
Desarrollo Social	Atención a Migrantes	1249	ACTIVIDAD	PORCENTAJE DE CUMPLIMIENTO DEL NUMERO DE ACUERDOS CON ORGANIZACIONES DE MIGRANTES HIDALGUENSES REALIZADOS	EFICACIA	GESTIÓN
Desarrollo Social	Atención a Migrantes	1249	ACTIVIDAD	PORCENTAJE DE CUMPLIMIENTO DEL NUMERO DE ACCIONES DE PLANEACIÓN EN EL PROGRAMA DE ATENCIÓN A MIGRANTES REALIZADOS	EFICACIA	GESTIÓN
Desarrollo Social	Atención a Migrantes	1249	ACTIVIDAD	PORCENTAJE DE CUMPLIMIENTO DEL NUMERO DE OFICIOS DE SEGUIMIENTO DEL PROGRAMA DE ATENCIÓN A MIGRANTES ATENDIDOS	EFICACIA	GESTIÓN
Desarrollo Social	Atención a Migrantes	1249	ACTIVIDAD	PORCENTAJE DE CUMPLIMIENTO DEL NUMERO DE MATERIAL AUDIOVISUAL DEL PROGRAMA DE ATENCIÓN A MIGRANTES REALIZADO	EFICACIA	GESTIÓN





Presupuesto de Egresos del Estado de Hidalgo  
Ejercicio Fiscal 2021

Indicadores de desempeño (Estratégicos y de Gestión)

Transversal 4

Programa Indicador	Subprograma	MIR	Nivel	Indicador	Dimensión	Tipo de
Desarrollo Social	Atención a Migrantes	1249	ACTIVIDAD	PORCENTAJE DE VISITAS DOMICILIARIAS A BENEFICIARIOS PARA LA SUPERVISIÓN DE LA APLICACIÓN DE APOYOS DEL PROGRAMA 2 X1 , REALIZADA.	EFICACIA	GESTIÓN
Desarrollo Social	Atención a Migrantes	1249	COMPONENTE	PORCENTAJE DE PERSONAS ADULTAS MAYORES QUE CON SUS HIJO E HIJAS MIGRANTES HIDALGUENSES SE REENCUENTRAN	EFICACIA	GESTIÓN
Desarrollo Social	Atención a Migrantes	1249	ACTIVIDAD	PORCENTAJE DE EVENTOS DE REENCUENTRO FAMILIAR EN EE.UU., REALIZADOS	EFICACIA	GESTIÓN
Desarrollo Social	Atención a Migrantes	1249	ACTIVIDAD	PORCENTAJE DE PERSONAS ADULTAS MAYORES QUE OBTUVIERON ASESORAMIENTO Y GESTION EN DOCUMENTOS DE VIAJE INTERNACIONAL, REALIZADOS	EFICACIA	GESTIÓN
Desarrollo Social	Atención a Migrantes	1249	ACTIVIDAD	PORCENTAJE DE CUMPLIMIENTO DEL NUMERO DE APOYOS ECONÓMICOS A ORGANIZACIONES DE MIGRANTES, ENTREGADOS.	EFICACIA	GESTIÓN
Desarrollo Social	Atención a Migrantes	1249	ACTIVIDAD	PORCENTAJE DE CUMPLIMIENTO DEL NÚMERO DE EVENTOS DE CAPACITACIONES DEL TEMA MIGRATORIO, REALIZADAS	EFICACIA	GESTIÓN
Desarrollo Social	Atención a Migrantes	1249	COMPONENTE	PORCENTAJE DEL CUMPLIMIENTO DE ACCIONES DE VALIDACIÓN Y ACOMPAÑAMIENTO A PROYECTOS PRODUCTIVOS, DE INFRAESTRUCTURA SOCIAL COMUNITARIA A LA POBLACIÓN MIGRANTE Y SUS FAMILIAS, RELIZADOS	CALIDAD	GESTIÓN
Desarrollo Social	Atención a Migrantes	1249	ACTIVIDAD	PORCENTAJE DE ASESORIA Y ORIENTACIONES JURIDICAS A PERSONAS MIGRANTES Y SUS FAMILIAS PROPORCIONADAS	EFICACIA	GESTIÓN
Desarrollo Social	Atención a Migrantes	1249	ACTIVIDAD	PORCENTAJE DE CUMPLIMIENTO DEL NÚMERO DE FERIAS DE DOCUMENTACIÓN EN LOS EE.UU. PARA MIGRANTES HIDALGUENSES Y SUS FAMILIAS REALIZADAS	EFICACIA	GESTIÓN
Desarrollo Social ESTRATÉGICO	Atención a Migrantes	1249	PROPOSITO	PORCENTAJE DE PERSONAS MIGRANTES INTERNACIONALES DE ORIGEN HIDALGUENSE Y SUS FAMILIAS QUE DISMINUYEN LAS DESIGUALDADES Y MEJORAN SUS CONDICIONES DE VIDA	CALIDAD	
Desarrollo Social	Atención a Migrantes	1249	COMPONENTE	PORCENTAJE DE CUMPLIMIENTO DE PERSONAS QUE OBTUVIERON ASESORÍA Y GESTIÓN EN DOCUMENTOS DE VIAJE INTERNACIONAL Y ASUNTOS MIGRATORIOS, PROPORCIONADOS.	EFICACIA	GESTIÓN
Desarrollo Social	Atención a Migrantes	1249	ACTIVIDAD	PORCENTAJE DE CUMPLIMIENTO DE PERSONAS QUE OBTUVIERON ASESORIAS Y GESTION EN DIVERSOS TIPOS DE VISA AMERICANA PROPORCIONADAS	EFICACIA	GESTIÓN



Presupuesto de Egresos del Estado de Hidalgo  
Ejercicio Fiscal 2021

Indicadores de desempeño (Estratégicos y de Gestión)

Transversal 4

Programa Indicador	Subprograma	MIR	Nivel	Indicador	Dimensión	Tipo de Gestión
Desarrollo Social	Atención a Migrantes	1249	ACTIVIDAD	PORCENTAJE DE CUMPLIMIENTO DE PERSONAS QUE OBTUVIERON ASESORÍAS Y GESTIONES EN ASUNTOS MIGRATORIOS PROPORCIONADAS	EFICACIA	GESTIÓN
Desarrollo Social	Atención a Migrantes	1249	ACTIVIDAD	PORCENTAJE DE CUMPLIMIENTO DE PERSONAS QUE OBTUVIERON ASESORIAS Y GESTIONES PARA LA OBTENCIÓN DE PASAPORTE AMERICANO PROPORCIONADAS	EFICACIA	GESTIÓN
Desarrollo Social	Atención a Migrantes	1249	ACTIVIDAD	PORCENTAJE DE BUSQUEDAS DE MIGRANTES EXTRAVIADOS, PROPORCIONADAS	EFICACIA	GESTIÓN
Desarrollo Social ESTRATÉGICO	Atención a Migrantes	1249	FIN	PORCENTAJE DEL AVANCE DE ATENCIÓN A LA POBLACIÓN POTENCIA DE PERSONAS MIGRANTES INTERNACIONALES DE ORIGEN HIDALGENSE Y SUS FAMILIAS QUE DISMINUYEN LAS DESIGUALDADES Y MEJORAN SUS CONDICIONES DE VIDA EN SUS LUGARES DE ORIGEN, TRÁNSITO O DESTINO	EFICACIA	
Desarrollo Social	Atención a Migrantes	1249	COMPONENTE	PORCENTAJE DE CUMPLIMIENTO APOYOS ECONÓMICOS A LA ASISTENCIA SOCIAL MIGRATORIA Y SERVICIOS FUNERARIOS, ENTREGADOS	EFICACIA	GESTIÓN
Desarrollo Social	Atención a Migrantes	1249	ACTIVIDAD	PORCENTAJE DE CUMPLIMIENTO DE APOYOS ECONÓMICOS A LA ASISTENCIA SOCIAL MIGRATORIA DE PERSONAS MIGRANTES HIDALGUENSES Y SUS FAMILIAS, ENTREGADOS.	EFICACIA	GESTIÓN
Desarrollo Social	Atención a Migrantes	1249	ACTIVIDAD	PORCENTAJE DE CUMPLIMIENTO DE LOS SERVICIOS FUNERARIOS A FAMILIARES EN HIDALGO DE MIGRANTES FALLECIDOS EN EL EXTRANJERO, REALIZADOS	CALIDAD	GESTIÓN
Desarrollo Social	Atención a Migrantes	1249	COMPONENTE	PORCENTAJE DE CUMPLIMIENTO DE DOCUMENTOS DE IDENTIDAD JURÍDICA Y CIVIL DE MIGRANTES HIDALGUENSES Y SUS FAMILIAS, ENTREGADOS	EFICACIA	GESTIÓN
Desarrollo Social	Atención a Migrantes	1249	ACTIVIDAD	PORCENTAJE DE CUMPLIMIENTO DE TRADUCCIONES DE ACTAS DE DOBLE NACIONALIDAD, MATRIMONIO Y DEFUSIÓN DE LA POBLACIÓN MIGRANTE HIDALGUENSE Y SUS FAMILIAS, REALIZADOS	EFICACIA	GESTIÓN
Desarrollo Social	Atención a Migrantes	1249	ACTIVIDAD	PORCENTAJE DE CUMPLIMIENTO DE LAS CERTIFICACIONES DE ACTAS DE DOBLE NACIONALIDAD, MATRIMONIO Y DEFUSIÓN, DE LA POBLACIÓN MIGRANTE HIDALGUENSE Y SUS FAMILIAS, REALIZADOS	EFICACIA	GESTIÓN
Desarrollo Social	Atención a Migrantes	1249	ACTIVIDAD	PORCENTAJE DE CUMPLIMIENTO DE LAS VISITAS DOMICILIARIAS A MIGRANTES HIDALGUENSES Y SUS FAMILIAS, REALIZADAS	EFICACIA	GESTIÓN



Presupuesto de Egresos del Estado de Hidalgo  
Ejercicio Fiscal 2021

Indicadores de desempeño (Estratégicos y de Gestión)

Transversal 4

Programa Indicador	Subprograma	MIR	Nivel	Indicador	Dimensión	Tipo de
Desarrollo Social	Atención a Migrantes	1249	ACTIVIDAD	PORCENTAJE DE CUMPLIMIENTO DEL REGISTRO DE ACTAS DE DOBLE NACIONALIDAD, MATRIMONIO Y DEFUSIÓN DE LA POBLACIÓN MIGRANTE HIDALGUENSE Y SUS FAMILIAS, REALIZADOS	EFICACIA	GESTIÓN
Desarrollo Social	Atención a Migrantes	1249	COMPONENTE	PORCENTAJE DE CUMPLIMIENTO DE GESTIONES A PERSONAS MIGRANTES HIDALGUENSES Y SUS FAMILIAS EN FERIAS DE DOCUMENTACIÓN EN EL EXTRANJERO, BRINDADAS	EFICACIA	GESTIÓN
Desarrollo Social	Atención a Migrantes	1249	COMPONENTE	PORCENTAJE DE CUMPLIMIENTO DE ASESORÍA Y ORIENTACIONES JURÍDICAS A LA POBLACIÓN MIGRANTE, ASI COMO BÚSQUEDAS DE MIGRANTES EXTRAVIADOS, PROPORCIONADAS	EFICACIA	GESTIÓN
Desarrollo Social	Fomento Artesanal	1250	ACTIVIDAD	PORCENTAJE DE ARTESANOS RECONOCIDOS EN CONCURSOS	EFICACIA	GESTIÓN
Desarrollo Social	Fomento Artesanal	1250	ACTIVIDAD	PORCENTAJE DE ARTESANOS BENEFICIADOS CON PROMOCIÓN O REGISTRO DE MARCA	EFICACIA	GESTIÓN
Desarrollo Social	Fomento Artesanal	1250	ACTIVIDAD	PORCENTAJE DE TALLERES ARTESANALES VERIFICADOS	EFICACIA	GESTIÓN
Desarrollo Social	Fomento Artesanal	1250	COMPONENTE	PORCENTAJE DE RAMAS ARTESANALES PROTEGIDAS	EFICACIA	GESTIÓN
Desarrollo Social	Fomento Artesanal	1250	ACTIVIDAD	PORCENTAJE DE ARTESANOS APOYADOS CON FINANCIAMIENTO	EFICACIA	GESTIÓN
Desarrollo Social	Fomento Artesanal	1250	ACTIVIDAD	PORCENTAJE DE ARTESANOS BENEFICIADOS CON LA ASIGNACIÓN DE ESPACIOS	EFICACIA	GESTIÓN
Desarrollo Social	Fomento Artesanal	1250	COMPONENTE	PORCENTAJE DE ARTESANOS CON APOYOS DE FOMENTO ARTESANAL OTORGADOS	EFICACIA	GESTIÓN
Desarrollo Social ESTRATÉGICO	Fomento Artesanal	1250	FIN	PORCENTAJE DE ARTESANOS INTEGRADOS EN EL PADRÓN POR RAMA ARTESANAL EN FOMENTO A LA CULTURA ARTESANAL	EFICACIA	
Desarrollo Social	Fomento Artesanal	1250	ACTIVIDAD	PORCENTAJE DE ARTESANOS CAPACITADOS PARA EL RESCATE DE TECNICAS	EFICACIA	GESTIÓN
Desarrollo Social ESTRATÉGICO	Fomento Artesanal	1250	PROPOSITO	PORCENTAJE DE ARTESANOS Y ARTESANAS CON PARTICIPACIÓN ACTIVA QUE MEJORAN SU CONDICIÓN PRODUCTIVA	EFICACIA	
Desarrollo Social	Fomento al Desarrollo de la Participación Social	1251	ACTIVIDAD	PORCENTAJE DE PERSONAS DE ORGANIZACIONES DE LA SOCIEDAD CIVIL CAPACITADAS	EFICACIA	GESTIÓN
Desarrollo Social	Fomento al Desarrollo de la Participación Social	1251	COMPONENTE	TASA DE VARIACIÓN DE PERSONAS DE LAS ORGANIZACIONES DE LA SOCIEDAD CIVIL BENEFICIADAS CON APOYOS	EFICACIA	GESTIÓN
Desarrollo Social	Fomento al Desarrollo de la Participación Social	1251	ACTIVIDAD	PORCENTAJE DE ACTORES SOCIALES PARTICIPANTES EN CONVOCATORIA DEL PREMIO A LA INNOVACIÓN SOCIAL	EFICACIA	GESTIÓN
Desarrollo Social	Fomento al Desarrollo de la Participación Social	1251	COMPONENTE	TASA DE VARIACIÓN DE LOS SERVICIOS DE INFORMACIÓN OTORGADOS	EFICACIA	GESTIÓN



Presupuesto de Egresos del Estado de Hidalgo  
Ejercicio Fiscal 2021

Indicadores de desempeño (Estratégicos y de Gestión)

Transversal 4

Programa Indicador	Subprograma	MIR	Nivel	Indicador	Dimensión	Tipo de
Desarrollo Social	Fomento al Desarrollo de la Participación Social	1251	ACTIVIDAD	PORCENTAJE DE ASESORÍAS A ORGANIZACIONES DE LA SOCIEDAD CIVIL Y COLECTIVOS SOCIALES OTORGADAS	EFICACIA	GESTIÓN
Desarrollo Social	Fomento al Desarrollo de la Participación Social	1251	ACTIVIDAD	PORCENTAJE DE ACUERDOS DE COLABORACIÓN CON INSTITUCIONES EDUCATIVAS REALIZADOS	EFICACIA	GESTIÓN
Desarrollo Social	Fomento al Desarrollo de la Participación Social	1251	ACTIVIDAD	PORCENTAJE DE CONSULTAS EN LA BIBLIOTECA VIRTUAL REALIZADAS	EFICACIA	GESTIÓN
Desarrollo Social	Fomento al Desarrollo de la Participación Social	1251	ACTIVIDAD	PORCENTAJE DE PERSONAS BENEFICIADAS POR LAS ORGANIZACIONES DE LA SOCIEDAD CIVIL EQUIPADAS	EFICACIA	GESTIÓN
Desarrollo Social	Fomento al Desarrollo de la Participación Social	1251	ACTIVIDAD	PORCENTAJE DE REUNIONES DE DIFUSIÓN EN MUNICIPIOS REALIZADAS	EFICACIA	GESTIÓN
Desarrollo Social ESTRATÉGICO	Fomento al Desarrollo de la Participación Social	1251	FIN	TASA DE VARIACIÓN DE PARTICIPACIÓN SOCIAL EN EL DESARROLLO LOCAL	EFICACIA	
Desarrollo Social ESTRATÉGICO	Fomento al Desarrollo de la Participación Social	1251	PROPOSITO	PORCENTAJE DE ORGANIZACIONES DE LA SOCIEDAD CIVIL FORTALECIDAS	EFICACIA	
Desarrollo Social	Atención a Adultos Mayores	1252	ACTIVIDAD	PORCENTAJE DE PERSONAS MAYORES ATENDIDAS CON INTERVENCIONES GERONTOLÓGICAS AMBULATORIAS	EFICACIA	GESTIÓN
Desarrollo Social	Atención a Adultos Mayores	1252	COMPONENTE	INDICE DE MEJORAMIENTO BIOPSIOSOCIAL DE LAS PERSONAS MAYORES CON INTERVENCIONES GERONTOLÓGICAS AMBULATORIAS	EFICACIA	GESTIÓN
Desarrollo Social	Atención a Adultos Mayores	1252	ACTIVIDAD	INDICE DE MEJORAMIENTO BIOPSIOSOCIAL DE LAS PERSONAS MAYORES CON INTERVENCIONES GERONTOLÓGICAS EN CASAS DE DÍA Y UNIDADES MÓVILES GERONTOLÓGICAS	EFICACIA	GESTIÓN
Desarrollo Social	Atención a Adultos Mayores	1252	ACTIVIDAD	PORCENTAJE DE EJECUCIONES DE INTERVENCIONES DE ATENCIÓN GERONTOLÓGICA AMBULATORIA A PERSONAS MAYORES OTORGADAS	EFICACIA	GESTIÓN
Desarrollo Social	Atención a Adultos Mayores	1252	ACTIVIDAD	PORCENTAJE DE PRÓTESIS DENTALES A PERSONAS MAYORES ENTREGADAS	EFICACIA	GESTIÓN
Desarrollo Social	Atención a Adultos Mayores	1252	ACTIVIDAD	PORCENTAJE DE APOYOS FUNCIONALES A LAS PERSONAS MAYORES ENTREGADOS	EFICACIA	GESTIÓN
Desarrollo Social	Atención a Adultos Mayores	1252	ACTIVIDAD	PORCENTAJE DE JORNADAS MEDICAS GERONTOLÓGICAS PARA PERSONAS MAYORES REALIZADAS	EFICACIA	GESTIÓN
Desarrollo Social	Atención a Adultos Mayores	1252	ACTIVIDAD	PORCENTAJE DE CURSOS DE ENVEJECIMIENTO EXITOSO REALIZADO	EFICACIA	GESTIÓN
Desarrollo Social ESTRATÉGICO	Atención a Adultos Mayores	1252	FIN	TASA DE VARIACIÓN DE PERSONAS MAYORES ATENDIDAS CON INTERVENCIONES GERONTOLÓGICAS INTEGRALES Y AMBULATORIAS	EFICACIA	



Presupuesto de Egresos del Estado de Hidalgo  
Ejercicio Fiscal 2021

Indicadores de desempeño (Estratégicos y de Gestión)

Transversal 4

Programa Indicador	Subprograma	MIR	Nivel	Indicador	Dimensión	Tipo de
Desarrollo Social ESTRATÉGICO	Atención a Adultos Mayores	1252	PROPOSITO	INDICE DE MEJORAMIENTO BIOPSIOSOCIAL DE LAS PERSONAS MAYORES CON INTERVENCIONES GERONTOLÓGICAS INTEGRALES Y AMBULATORIAS	EFICACIA	
Desarrollo Social	Atención a Adultos Mayores	1252	COMPONENTE	INDICE DE MEJORAMIENTO BIOPSIOSOCIAL DE LAS PERSONAS MAYORES CON INTERVENCIONES GERONTOLÓGICAS INTEGRALES	EFICACIA	GESTIÓN
Desarrollo Social	Atención a Adultos Mayores	1252	ACTIVIDAD	PORCENTAJE DE EJECUCIONES DE INTERVENCIONES DE ATENCIÓN GERONTOLÓGICA A PERSONAS MAYORES OTORGADAS	EFICACIA	GESTIÓN
Desarrollo Social	Atención a Adultos Mayores	1252	ACTIVIDAD	PORCENTAJE DE PERSONAS MAYORES ATENDIDAS CON INTERVENCIONES GERONTOLÓGICAS INTEGRALES	EFICACIA	GESTIÓN
Desarrollo Social	Atención a Adultos Mayores	1252	ACTIVIDAD	INDICE DE MEJORAMIENTO BIOPSIOSOCIAL DE LAS PERSONAS MAYORES CON INTERVENCIONES GERONTOLÓGICAS EN CASA DE DÍA, UNIDADES MÓVILES GERONTOLÓGICAS, APOYOS FUNCIONALES, ORIENTACIÓN JURÍDICA, GERONTURISTA Y ENSEÑANZA	EFICACIA	GESTIÓN
Desarrollo Social	Atención a la Juventud	1253	ACTIVIDAD	PORCENTAJE DE JÓVENES BENEFICIADOS CON LOS SERVICIOS INTERACTIVOS	EFICACIA	GESTIÓN
Desarrollo Social	Atención a la Juventud	1253	ACTIVIDAD	PORCENTAJE DE JÓVENES BENEFICIADOS CON TALLERES	EFICACIA	GESTIÓN
Desarrollo Social	Atención a la Juventud	1253	ACTIVIDAD	PORCENTAJE DE CONVENIOS FIRMADOS	EFICACIA	GESTIÓN
Desarrollo Social	Atención a la Juventud	1253	COMPONENTE	PORCENTAJE DE JÓVENES ATENDIDOS EN INSTITUCIONES PÚBLICAS Y PRIVADAS	EFICACIA	GESTIÓN
Desarrollo Social	Atención a la Juventud	1253	ACTIVIDAD	PORCENTAJE DE CÁPSULAS INFORMATIVAS TRASMITIDAS	EFICACIA	GESTIÓN
Desarrollo Social ESTRATÉGICO	Atención a la Juventud	1253	FIN	PORCENTAJE DE JÓVENES ATENDIDOS CON INTERVENCIONES DEL PROGRAMA DE ATENCIÓN A LA JUVENTUD	EFICACIA	
Desarrollo Social ESTRATÉGICO	Atención a la Juventud	1253	PROPOSITO	INDICE DE DESARROLLO JUVENIL	EFICACIA	
Desarrollo Social	Atención a la Juventud	1253	COMPONENTE	PORCENTAJE DE SERVICIOS DE CAPACITACIÓN OTORGADOS	EFICACIA	GESTIÓN
Desarrollo Social	Atención a la Juventud	1253	ACTIVIDAD	PORCENTAJE DE JÓVENES BENEFICIADOS CON CONFERENCIAS	EFICACIA	GESTIÓN
Desarrollo Social	Atención a la Juventud	1253	ACTIVIDAD	PORCENTAJE DE JÓVENES ASESORADOS PSICOLOGICAMENTE	EFICACIA	GESTIÓN
Desarrollo Social	Atención a la Juventud	1253	ACTIVIDAD	PORCENTAJE DE JÓVENES BENEFICIADOS CON ACTIVIDADES DE ORGANIZACIONES JUVENILES	EFICACIA	GESTIÓN
Desarrollo Social	Atención a la Juventud	1253	COMPONENTE	PORCENTAJE DE JÓVENES APOYADOS ECONÓMICAMENTE O EN ESPECIE	EFICACIA	GESTIÓN
Desarrollo Social	Atención a la Juventud	1253	ACTIVIDAD	PORCENTAJE DE PROYECTOS DE ORGANIZACIONES JUVENILES APOYADOS	EFICACIA	GESTIÓN



Presupuesto de Egresos del Estado de Hidalgo  
Ejercicio Fiscal 2021

Indicadores de desempeño (Estratégicos y de Gestión)

Transversal 4

Programa Indicador	Subprograma	MIR	Nivel	Indicador	Dimensión	Tipo de
Desarrollo Social	Atención a la Juventud	1253	ACTIVIDAD	PORCENTAJE DE PROYECTOS DE JÓVENES EMPRENDEDORES APOYADOS	EFICACIA	GESTIÓN
Desarrollo Social	Atención a la Juventud	1253	COMPONENTE	PORCENTAJE DE EVENTOS REALIZADOS	EFICACIA	GESTIÓN
Desarrollo Social	Atención a la Juventud	1253	ACTIVIDAD	PORCENTAJE DE JÓVENES QUE PARTICIPAN EN EVENTOS	EFICACIA	GESTIÓN
Desarrollo Social	Atención a la Juventud	1253	ACTIVIDAD	PORCENTAJE DE JÓVENES GALARDONADOS	EFICACIA	GESTIÓN
Desarrollo Social	Atención a la Juventud	1253	ACTIVIDAD	PORCENTAJE DE JÓVENES ASESORADOS EN TEMAS DE EMPRENDIMIENTO	EFICACIA	GESTIÓN
Desarrollo Social	Atención a la Juventud	1253	COMPONENTE	PORCENTAJE DE ESPACIOS INFORMATIVOS OTORGADOS	EFICACIA	GESTIÓN
Desarrollo Social	Atención a la Juventud	1253	ACTIVIDAD	PORCENTAJE DE PUBLICACIONES DE CONTENIDO DIGITAL REPRODUCIDAS	EFICACIA	GESTIÓN
Desarrollo Social	Atención a la Juventud	1253	ACTIVIDAD	PORCENTAJE DE JÓVENES INFORMADOS EN VENTANILLAS	EFICACIA	GESTIÓN
Desarrollo Social	Atención a la Juventud	1253	COMPONENTE	PORCENTAJE DE SERVICIOS INTERACTIVOS OTORGADOS	EFICACIA	GESTIÓN
Inversión	Inversión para el Desarrollo Integral de la	1254	ACTIVIDAD	PORCENTAJE DE OBRAS DE INFRAESTRUCTURA SOCIAL REALIZADAS	EFICACIA	GESTIÓN
Inversión ESTRATÉGICO	Inversión para el	1254	FIN	PORCENTAJE DE POBLACIÓN EN SITUACIÓN DE	EFICACIA	
Inversión ESTRATÉGICO	Desarrollo Integral de la			POBREZA MULTIDIMENSIONAL		
Inversión ESTRATÉGICO	Inversión para el	1254	PROPOSITO	PORCENTAJE DE POBLACIÓN QUE MEJORA LA	EFICACIA	
Inversión ESTRATÉGICO	Desarrollo Integral de la Familia			PERCEPCIÓN DE REDES DE APOYO ATENDIDA CON PROGRAMAS QUE OTORGA EL SISTEMA PARA EL DESARROLLO INTEGRAL DE LA FAMILIA		
Inversión	Inversión para el Desarrollo Integral de la	1254	COMPONENTE	PORCENTAJE DE PROYECTOS DE INVERSIÓN EN ASISTENCIA SOCIAL EJECUTADOS	EFICACIA	GESTIÓN
Inversión	Inversión para el Desarrollo Integral de la	1254	COMPONENTE	PORCENTAJE DE PROYECTOS DE INFRAESTRUCTURA SOCIAL ENTREGADOS	EFICACIA	GESTIÓN
Inversión	Inversión para el Desarrollo Integral de la	1254	COMPONENTE	PORCENTAJE DE APOYOS FAMAS OTORGADOS	EFICACIA	GESTIÓN
Inversión	Inversión para el Desarrollo Integral de la Familia	1254	ACTIVIDAD	PORCENTAJE DE ADQUISICIÓN DE INSUMOS NECESARIOS PARA PROYECTOS FAMAS REALIZADOS	EFICACIA	GESTIÓN
Inversión	Inversión para el Desarrollo Integral de la Familia	1254	ACTIVIDAD	PORCENTAJE DE ADQUISICIÓN DE INSUMOS NECESARIOS PARA PROYECTOS DE INVERSIÓN EN ASISTENCIA SOCIAL REALIZADAS	EFICACIA	GESTIÓN
Inversión	Inversión para el Desarrollo Integral de Personas con Discapacidad	1255	COMPONENTE	PORCENTAJE DE PROYECTOS DE INVERSIÓN PARA PERSONAS CON DISCAPACIDAD EJECUTADOS	EFICACIA	GESTIÓN
Inversión ESTRATÉGICO	Inversión para el	1255	FIN	PORCENTAJE DE POBLACIÓN EN SITUACIÓN DE	EFICACIA	
Inversión ESTRATÉGICO	Desarrollo Integral de Personas con Discapacidad			POBREZA MULTIDIMENSIONAL		



Presupuesto de Egresos del Estado de Hidalgo  
Ejercicio Fiscal 2021

Indicadores de desempeño (Estratégicos y de Gestión)

Transversal 4

Programa Indicador	Subprograma	MIR	Nivel	Indicador	Dimensión	Tipo de
Inversión ESTRATÉGICO	Inversión para el Desarrollo Integral de Personas con Discapacidad	1255	PROPOSITO	PORCENTAJE DE POBLACIÓN QUE MEJORA LA PERCEPCIÓN DE REDES DE APOYO ATENDIDA CON PROGRAMAS QUE OTORGA EL SISTEMA PARA EL DESARROLLO INTEGRAL DE LA FAMILIA	EFICACIA	
Inversión	Inversión para el Desarrollo Integral de Personas con Discapacidad	1255	COMPONENTE	PORCENTAJE DE PROYECTOS DE INVERSIÓN DESTINADOS AL MANTENIMIENTO Y MEJORAMIENTO DE LA INFRAESTRUCTURA ESPECIALIZADA ENTREGADOS	EFICACIA	GESTIÓN
Inversión	Inversión para el Desarrollo Integral de Personas con Discapacidad	1255	ACTIVIDAD	PORCENTAJE DE OBRAS DE INFRAESTRUCTURA ESPECIALIZADA REALIZADAS	EFICACIA	GESTIÓN
Inversión	Inversión para el Desarrollo Integral de Personas con Discapacidad	1255	ACTIVIDAD	PORCENTAJE DE ADQUISICIÓN DE INSUMOS NECESARIOS PARA PROYECTOS DE INVERSIÓN PARA PERSONAS CON DISCAPACIDAD REALIZADOS	EFICACIA	GESTIÓN
Organismos No ESTRATÉGICO Sectorizados	Desarrollo Comunitario	1256	PROPOSITO	PORCENTAJE DE POBLACIÓN CON ACCESO A CALIDAD Y ESPACIOS EN LA VIVIENDA ATENDIDA CON PROGRAMAS QUE OTORGA EL SISTEMA PARA EL DESARROLLO INTEGRAL DE LA FAMILIA	EFICACIA	
Organismos No Sectorizados	Desarrollo Comunitario	1256	COMPONENTE	PORCENTAJE DE CAPACITACIONES Y PROYECTOS COMUNITARIOS OTORGADAS	EFICACIA	GESTIÓN
Organismos No Sectorizados	Desarrollo Comunitario	1256	ACTIVIDAD	PORCENTAJE DE ASESORÍAS TÉCNICAS PARA LA INSTALACIÓN DE PROYECTOS COMUNITARIOS OTORGADAS	EFICACIA	GESTIÓN
Organismos No ESTRATÉGICO Sectorizados	Desarrollo Comunitario	1256	FIN	PORCENTAJE DE POBLACIÓN EN SITUACIÓN DE POBREZA MULTIDIMENSIONAL	EFICACIA	
Organismos No Sectorizados	Fortalecimiento a Redes de Apoyo	1257	ACTIVIDAD	PORCENTAJE DE NIÑAS Y NIÑOS RECEPCIONADOS EN CASA CUNA	EFICACIA	GESTIÓN
Organismos No ESTRATÉGICO Sectorizados	Fortalecimiento a Redes de Apoyo	1257	FIN	PORCENTAJE DE POBLACIÓN EN SITUACIÓN DE POBREZA MULTIDIMENSIONAL	EFICACIA	
Organismos No ESTRATÉGICO Sectorizados	Fortalecimiento a Redes de Apoyo	1257	PROPOSITO	PORCENTAJE DE POBLACIÓN QUE MEJORA LA PERCEPCIÓN DE REDES DE APOYO ATENDIDA CON PROGRAMAS QUE OTORGA EL SISTEMA PARA EL DESARROLLO INTEGRAL DE LA FAMILIA	EFICACIA	
Organismos No Sectorizados	Fortalecimiento a Redes de Apoyo	1257	ACTIVIDAD	PORCENTAJE DE PROCESOS REVISADOS	EFICACIA	GESTIÓN
Organismos No Sectorizados	Fortalecimiento a Redes de Apoyo	1257	COMPONENTE	PORCENTAJE DE SERVICIOS DE HOSPEDAJE INTEGRAL OTORGADOS	EFICACIA	GESTIÓN
Organismos No Sectorizados	Fortalecimiento a Redes de Apoyo	1257	COMPONENTE	PORCENTAJE DE ATENCIONES GERONTOLÓGICAS OTORGADAS	EFICACIA	GESTIÓN
Organismos No Sectorizados	Fortalecimiento a Redes de Apoyo	1257	ACTIVIDAD	PORCENTAJE DE ADQUISICIONES DE MATERIALES E INSUMOS NECESARIOS PARA EL FUNCIONAMIENTO DEL INMUEBLE REALIZADAS	EFICACIA	GESTIÓN
Organismos No Sectorizados	Fortalecimiento a Redes de Apoyo	1257	ACTIVIDAD	PORCENTAJE DE DISEÑO DE TALLERES REALIZADOS	EFICACIA	GESTIÓN



Presupuesto de Egresos del Estado de Hidalgo  
Ejercicio Fiscal 2021

Indicadores de desempeño (Estratégicos y de Gestión)

Transversal 4

Programa Indicador	Subprograma	MIR	Nivel	Indicador	Dimensión	Tipo de Gestión
Organismos No Sectorizados	Fortalecimiento a Redes de Apoyo	1257	COMPONENTE	PORCENTAJE DE TALLERES Y PLÁTICAS IMPARTIDAS.	EFICACIA	GESTIÓN
Organismos No Sectorizados	Fortalecimiento a Redes de Apoyo	1257	ACTIVIDAD	PORCENTAJE DE NIÑOS Y ADOLESCENTES RECEPCIONADOS EN CASA DEL NIÑO.	EFICACIA	GESTIÓN
Organismos No Sectorizados	Fortalecimiento a Redes de Apoyo	1257	COMPONENTE	PORCENTAJE DE SERVICIOS INTEGRALES EN CASA DEL NIÑO OTORGADOS	EFICACIA	GESTIÓN
Organismos No Sectorizados	Fortalecimiento a Redes de Apoyo	1257	ACTIVIDAD	PORCENTAJE DE NIÑAS Y ADOLESCENTES RECEPCIONADAS EN CASA DE LA NIÑA	EFICACIA	GESTIÓN
Organismos No Sectorizados	Fortalecimiento a Redes de Apoyo	1257	COMPONENTE	PORCENTAJE DE SERVICIOS INTEGRALES EN CASA DE LA NIÑA OTORGADOS	EFICACIA	GESTIÓN
Organismos No Sectorizados	Fortalecimiento a Redes de Apoyo	1257	COMPONENTE	PORCENTAJE DE SERVICIOS INTEGRALES EN CASA CUNA OTORGADOS	EFICACIA	GESTIÓN
Organismos No Sectorizados	Fortalecimiento a Redes de Apoyo	1257	COMPONENTE	PORCENTAJE DE PROYECTO PRODUCTIVO ENTREGADO	EFICACIA	GESTIÓN
Organismos No Sectorizados	Fortalecimiento a Redes de Apoyo	1257	COMPONENTE	PORCENTAJE DE CURSOS Y TALLERES IMPARTIDOS	EFICACIA	GESTIÓN
Organismos No Sectorizados	Fortalecimiento a Redes de Apoyo	1257	ACTIVIDAD	PORCENTAJE DE INSCRIPCIONES DE CURSOS Y TALLERES REALIZADOS	EFICACIA	GESTIÓN
Organismos No Sectorizados	Fortalecimiento a Redes de Apoyo	1257	COMPONENTE	PORCENTAJE DE SERVICIOS DE HOSPEDAJE INTEGRAL OTORGADOS	EFICACIA	GESTIÓN
Organismos No Sectorizados	Fortalecimiento a Redes de Apoyo	1257	ACTIVIDAD	PORCENTAJE DE ADQUISICIONES DE MATERIALES E INSUMOS NECESARIOS PARA EL FUNCIONAMIENTO DEL INMUEBLE REALIZADAS	EFICACIA	GESTIÓN
Organismos No Sectorizados	Fortalecimiento a Redes de Apoyo	1257	COMPONENTE	PORCENTAJE DE AYUDAS TÉCNICAS ENTREGADAS	EFICACIA	GESTIÓN
Organismos No Sectorizados	Fortalecimiento a Redes de Apoyo	1257	ACTIVIDAD	PORCENTAJE DE EXPEDIENTES DE BENEFICIARIOS INTEGRADOS	EFICACIA	GESTIÓN
Organismos No Sectorizados	Fortalecimiento a Redes de Apoyo	1257	COMPONENTE	PORCENTAJE DE SERVICIOS DE HOSPEDAJE INTEGRAL OTORGADOS	EFICACIA	GESTIÓN
Organismos No Sectorizados	Fortalecimiento a Redes de Apoyo	1257	ACTIVIDAD	PORCENTAJE DE ADQUISICIONES DE INSUMOS PARA SERVICIOS DE DIF CONTIGO REALIZADAS.	EFICACIA	GESTIÓN
Organismos No Sectorizados	Fortalecimiento a Redes de Apoyo	1257	ACTIVIDAD	PORCENTAJE DE ADQUISICIONES DE MATERIALES E INSUMOS NECESARIOS PARA EL FUNCIONAMIENTO DEL INMUEBLE REALIZADAS	EFICACIA	GESTIÓN
Organismos No Sectorizados	Fortalecimiento a Redes de Apoyo	1257	ACTIVIDAD	PORCENTAJE DE EXPEDIENTES AUTORIZADOS	EFICACIA	GESTIÓN
Organismos No Sectorizados	Fortalecimiento a Redes de Apoyo	1257	COMPONENTE	PORCENTAJE DE ACCIONES EN EL PLAN DE RESTITUCIÓN DE DERECHOS A NIÑAS, NIÑOS Y ADOLESCENTES REALIZADAS	EFICACIA	GESTIÓN
Organismos No Sectorizados	Fortalecimiento a Redes de Apoyo	1257	ACTIVIDAD	PORCENTAJE DE ORIENTACIONES JURÍDICAS PARA LA PROTECCIÓN Y/O RESTITUCIÓN DE DERECHOS REALIZADAS	EFICACIA	GESTIÓN
Organismos No Sectorizados	Fortalecimiento a Redes de Apoyo	1257	COMPONENTE	PORCENTAJE DE EVENTOS NAVIDEÑOS REALIZADOS	EFICACIA	GESTIÓN





Presupuesto de Egresos del Estado de Hidalgo  
Ejercicio Fiscal 2021

Indicadores de desempeño (Estratégicos y de Gestión)

Transversal 4

Programa Indicador	Subprograma	MIR	Nivel	Indicador	Dimensión	Tipo de
Organismos No Sectorizados	Fortalecimiento a Redes de Apoyo	1257	ACTIVIDAD	PORCENTAJE DE DISEÑOS REALIZADOS	EFICACIA	GESTIÓN
Organismos No Sectorizados	Fortalecimiento a Redes de Apoyo	1257	COMPONENTE	PORCENTAJE DE ATENCIÓN GERONTOLÓGICA EN CASA DE LA TERCERA EDAD OTORGADA	EFICACIA	GESTIÓN
Organismos No Sectorizados	Fortalecimiento a Redes de Apoyo	1257	ACTIVIDAD	PORCENTAJE DE PROCESOS DE REVISADOS	EFICACIA	GESTIÓN
Organismos No Sectorizados	Fortalecimiento a Redes de Apoyo	1257	COMPONENTE	PORCENTAJE DE SERVICIOS DE DIF CONTIGO OTORGADOS	EFICACIA	GESTIÓN
Organismos No Sectorizados	Educación para Grupos Vulnerables	1258	ACTIVIDAD	PORCENTAJE DE ASPIRANTES QUE CAMBIAN DE OPINIÓN EN LA ELECCIÓN DE LA CARRERA A ESTUDIAR	EFICACIA	GESTIÓN
Organismos No Sectorizados	Educación para Grupos Vulnerables	1258	COMPONENTE	PORCENTAJE DE SERVICIOS EDUCATIVOS DE NIVEL BACHILLERATO TECNOLÓGICO OTORGADOS EN CASA DE LA MUJER HIDALGUENSE	EFICACIA	GESTIÓN
Organismos No Sectorizados	Educación para Grupos Vulnerables	1258	ACTIVIDAD	PORCENTAJE DE INSTALACIONES O REEQUIPAMIENTO DE LOS CENTROS CAIC REALIZADOS	EFICACIA	GESTIÓN
Organismos No Sectorizados	Educación para Grupos Vulnerables	1258	COMPONENTE	PORCENTAJE DE SERVICIOS ASISTENCIALES OTORGADOS	EFICACIA	GESTIÓN
Organismos No Sectorizados	Educación para Grupos Vulnerables	1258	FIN	PORCENTAJE DE POBLACIÓN EN SITUACIÓN DE POBREZA MULTIDIMENSIONAL	EFICACIA	
Organismos No Sectorizados	Educación para Grupos Vulnerables	1258	PROPOSITO	PORCENTAJE DE POBLACIÓN QUE DISMINUYÓ SU REZAGO EDUCATIVO CON PROGRAMAS QUE OTORGA EL SISTEMA PARA EL DESARROLLO INTEGRAL DE LA FAMILIA	EFICACIA	
Organismos No Sectorizados	Bienestar Físico Social	1259	COMPONENTE	PORCENTAJE DE CAMPAÑAS DE QUEMADURA EN MENORES DE EDAD REALIZADAS	EFICACIA	GESTIÓN
Organismos No Sectorizados	Bienestar Físico Social	1259	ACTIVIDAD	PROMEDIO DE EXPEDIENTES INTEGRADOS EN EL TRIMESTRE	EFICACIA	GESTIÓN
Organismos No Sectorizados	Bienestar Físico Social	1259	FIN	PORCENTAJE DE POBLACIÓN EN SITUACIÓN DE POBREZA MULTIDIMENSIONAL	EFICACIA	
Organismos No Sectorizados	Bienestar Físico Social	1259	PROPOSITO	PORCENTAJE DE POBLACIÓN CON ACCESO A LOS SERVICIOS DE SALUD ATENDIDA CON PROGRAMAS QUE OTORGA EL SISTEMA PARA EL DESARROLLO INTEGRAL DE LA FAMILIA	EFICACIA	
Organismos No Sectorizados	Bienestar Físico Social	1259	COMPONENTE	PORCENTAJE DE CONSULTAS OTORGADAS	EFICACIA	GESTIÓN
Organismos No Sectorizados	Bienestar Físico Social	1259	ACTIVIDAD	PROMEDIO MENSUAL DE EXPEDIENTES INTEGRADOS	EFICACIA	GESTIÓN
Organismos No Sectorizados	Bienestar Físico Social	1259	COMPONENTE	PORCENTAJE DE TERAPIAS DE REHABILITACIÓN OTORGADAS	EFICACIA	GESTIÓN
Organismos No Sectorizados	Bienestar Físico Social	1259	ACTIVIDAD	PORCENTAJE DE ADQUISICIONES DE INSUMOS PARA TERAPIA DE REHABILITACIÓN REALIZADAS	EFICACIA	GESTIÓN
Organismos No Sectorizados	Bienestar Físico Social	1259	COMPONENTE	PORCENTAJE DE ATENCIÓN MÉDICA HOSPITALARIA OTORGADA	EFICACIA	GESTIÓN



Presupuesto de Egresos del Estado de Hidalgo  
Ejercicio Fiscal 2021

Indicadores de desempeño (Estratégicos y de Gestión)

Transversal 4

Programa Indicador	Subprograma	MIR	Nivel	Indicador	Dimensión	Tipo de
Organismos No Sectorizados	Bienestar Físico Social	1259	ACTIVIDAD	PORCENTAJE DE CONSULTAS MÉDICAS EXTERNAS REALIZADAS	EFICACIA	GESTIÓN
Organismos No Sectorizados	Bienestar Físico Social	1259	ACTIVIDAD	PORCENTAJE DE CONVENIOS DE COLABORACIÓN REALIZADOS	EFICACIA	GESTIÓN
Organismos No Sectorizados	Bienestar Físico Social	1259	ACTIVIDAD	PORCENTAJE DE PRE VALORACIONES MÉDICAS PARA CIRUGÍAS REALIZADAS	EFICACIA	GESTIÓN
Organismos No Sectorizados	Bienestar Físico Social	1259	COMPONENTE	PORCENTAJE DE APOYOS ASOCIADOS A LA SALUD OTORGADO	EFICACIA	GESTIÓN
Organismos No Sectorizados	Bienestar Físico Social	1259	COMPONENTE	PORCENTAJE DE CIRUGÍAS DE EXTRAMUROS AMBULATORIAS REALIZADAS	EFICACIA	GESTIÓN
Organismos No Sectorizados	Alimentación de Calidad	1260	PROPOSITO	PORCENTAJE DE POBLACIÓN QUE DISMINUYÓ SU CARENCIA ALIMENTARIA CON PROGRAMAS QUE OTORGA EL SISTEMA PARA EL DESARROLLO INTEGRAL DE LA FAMILIA	EFICACIA	
Organismos No Sectorizados	Alimentación de Calidad	1260	COMPONENTE	PORCENTAJE DE DOTACIONES ALIMENTARIAS ENTREGADAS	EFICACIA	GESTIÓN
Organismos No Sectorizados	Alimentación de Calidad	1260	ACTIVIDAD	PORCENTAJE DE DISEÑOS DE MENÚS REALIZADOS	EFICACIA	GESTIÓN
Organismos No Sectorizados	Alimentación de Calidad	1260	COMPONENTE	PORCENTAJE DE DOTACIONES ALIMENTARIAS ENTREGADAS	EFICACIA	GESTIÓN
Organismos No Sectorizados	Alimentación de Calidad	1260	ACTIVIDAD	PORCENTAJE DE ADQUISICIONES DE DOTACIONES ALIMENTARIAS REALIZADAS	EFICACIA	GESTIÓN
Organismos No Sectorizados	Alimentación de Calidad	1260	COMPONENTE	PORCENTAJE DE DOTACIONES ALIMENTARIAS ENTREGADAS	EFICACIA	GESTIÓN
Organismos No Sectorizados	Alimentación de Calidad	1260	ACTIVIDAD	PORCENTAJE DE COORDINACIONES REALIZADAS	EFICACIA	GESTIÓN
Organismos No Sectorizados	Alimentación de Calidad	1260	FIN	PORCENTAJE DE POBLACIÓN EN SITUACIÓN DE POBREZA MULTIDIMENSIONAL	EFICACIA	
Organismos No Sectorizados	Alimentación de Calidad	1260	ACTIVIDAD	PORCENTAJE DE MENÚS DISEÑADOS	EFICACIA	GESTIÓN
Organismos No Sectorizados	Alimentación de Calidad	1260	COMPONENTE	PORCENTAJE DE DESAYUNOS ESCOLARES ENTREGADOS	EFICACIA	GESTIÓN
Organismos No Sectorizados	Alimentación de Calidad	1260	ACTIVIDAD	PORCENTAJE DE ADQUISICIONES DE DOTACIONES ALIMENTARIAS REALIZADAS	EFICACIA	GESTIÓN
Organismos No Sectorizados	Alimentación de Calidad	1260	COMPONENTE	PORCENTAJE DE ORIENTACIONES ALIMENTARIAS OTORGADAS	EFICACIA	GESTIÓN
Organismos No Sectorizados	Alimentación de Calidad	1260	ACTIVIDAD	PORCENTAJE DE CAPACITACIONES A LAS Y LOS ORIENTADORES ALIMENTARIOS MUNICIPALES REALIZADOS	EFICACIA	GESTIÓN
Organismos No Sectorizados	Alimentación de Calidad	1260	COMPONENTE	PORCENTAJE DE DOTACIONES ALIMENTARIAS ENTREGADAS	EFICACIA	GESTIÓN
Organismos No Sectorizados	Alimentación de Calidad	1260	ACTIVIDAD	PORCENTAJE DE ADQUISICIONES DE DOTACIONES ALIMENTARIAS REALIZADAS	EFICACIA	GESTIÓN
Organismos No Sectorizados	Alimentación de Calidad	1260	COMPONENTE	PORCENTAJE DE RACIONES ALIMENTARIAS ENTREGADAS	EFICACIA	GESTIÓN



Presupuesto de Egresos del Estado de Hidalgo  
Ejercicio Fiscal 2021

Indicadores de desempeño (Estratégicos y de Gestión)

Transversal 4

Programa Indicador	Subprograma	MIR	Nivel	Indicador	Dimensión	Tipo de
Organismos No Sectorizados	Asistencia Social a Grupos Vulnerables	1261	ACTIVIDAD	PROMEDIO DE PERSONAS REGISTRADAS AL MES	EFICACIA	GESTIÓN
Organismos No Sectorizados	Asistencia Social a Grupos Vulnerables	1261	ACTIVIDAD	PORCENTAJE DE DIFUSIONES DE CURSOS NO ESTEREOTIPADOS REALIZADOS	EFICACIA	GESTIÓN
Organismos No Sectorizados	Asistencia Social a Grupos Vulnerables	1261	FIN	ÍNDICE DE VULNERABILIDAD SOCIAL PARA EL ESTADO DE HIDALGO	EFICACIA	
Organismos No Sectorizados	Asistencia Social a Grupos Vulnerables	1261	COMPONENTE	PORCENTAJE DE PLATICAS Y TALLERES RELACIONADOS A LA GERONTOLOGÍA IMPARTIDOS	EFICACIA	GESTIÓN
Organismos No Sectorizados	Asistencia Social a Grupos Vulnerables	1261	PROPOSITO	PORCENTAJE DE POBLACIÓN ATENDIDA POR EL SISTEMA PARA EL DESARROLLO INTEGRAL DE LA FAMILIA QUE PRESENTA ALGUNA CONDICIÓN DE VULNERABILIDAD SOCIAL	CALIDAD	
Organismos No Sectorizados	Asistencia Social a Grupos Vulnerables	1261	COMPONENTE	PORCENTAJE DE PRESTAMOS PRENDARIOS OTORGADOS	EFICACIA	GESTIÓN
Organismos No Sectorizados	Asistencia Social a Grupos Vulnerables	1261	COMPONENTE	PORCENTAJE DE AUDIENCIAS OTORGADAS	EFICACIA	GESTIÓN
Organismos No Sectorizados	Asistencia Social a Grupos Vulnerables	1261	COMPONENTE	PORCENTAJE DE CURSOS OTORGADOS	EFICACIA	GESTIÓN
Organismos No Sectorizados	Asistencia Social a Grupos Vulnerables	1261	COMPONENTE	PORCENTAJE DE CAPACITACIONES A LOS DIF MUNICIPALES IMPARTIDAS	EFICACIA	GESTIÓN
Organismos No Sectorizados	Asistencia Social a Grupos Vulnerables	1261	ACTIVIDAD	PORCENTAJE DE CAPACITACIONES AGENDADAS	EFICACIA	GESTIÓN
Organismos No Sectorizados	Asistencia Social a Grupos Vulnerables	1261	ACTIVIDAD	PORCENTAJE DE CONTENIDOS DE TALLERES REVISADOS	EFICACIA	GESTIÓN
Organismos No Sectorizados	Asistencia Social a Grupos Vulnerables	1261	COMPONENTE	PORCENTAJE DE DIPLOMADOS DE PROFESIONALIZACIÓN OTORGADOS	EFICACIA	GESTIÓN
Organismos No Sectorizados	Asistencia Social a Grupos Vulnerables	1261	ACTIVIDAD	PORCENTAJE DE SESIONES DE DIPLOMADOS REALIZADOS	EFICACIA	GESTIÓN
Organismos No Sectorizados	Asistencia Social a Grupos Vulnerables	1261	COMPONENTE	PORCENTAJE DE APOYO ECONÓMICO AMANC OTORGADO	EFICACIA	GESTIÓN
Organismos No Sectorizados	Asistencia Social a Grupos Vulnerables	1261	ACTIVIDAD	PORCENTAJE DE EVENTOS PROTOCOLARIOS REALIZADOS	EFICACIA	GESTIÓN
Organismos No Sectorizados	Asistencia Social a Grupos Vulnerables	1261	ACTIVIDAD	PORCENTAJE DE OPERACIONES PRENDARIAS REALIZADAS	EFICACIA	GESTIÓN
Salud ESTRATÉGICO	Conducción Sectorial en Salud	1263	FIN	PORCENTAJE DE POBLACIÓN CON CARENCIA POR ACCESO A LOS SERVICIOS DE SALUD EN HIDALGO	EFICACIA	
Salud	Conducción Sectorial en Salud	1263	COMPONENTE	PORCENTAJE DE INFORMES DE GESTIÓN FINANCIERA Y CUENTA PÚBLICA PRESENTADOS	EFICACIA	GESTIÓN
Salud	Conducción Sectorial en Salud	1263	ACTIVIDAD	PORCENTAJE DE EVALUACIONES A TRAVÉS DEL PROGRAMA HOSPITAL SEGURO REALIZADAS	EFICACIA	GESTIÓN
Salud	Conducción Sectorial en Salud	1263	COMPONENTE	PORCENTAJE DE PERSONAL BECARIO FORMADO	EFICACIA	GESTIÓN



Presupuesto de Egresos del Estado de Hidalgo  
Ejercicio Fiscal 2021

Indicadores de desempeño (Estratégicos y de Gestión)

Transversal 4

Programa Indicador	Subprograma	MIR	Nivel	Indicador	Dimensión	Tipo de Gestión
Salud	Conducción Sectorial en Salud	1263	ACTIVIDAD	PORCENTAJE DE ACCIONES DE DIFUSIÓN EN LAS DEPENDENCIAS DEL EJECUTIVO REALIZADAS	EFICACIA	GESTIÓN
Salud	Conducción Sectorial en Salud	1263	ACTIVIDAD	PORCENTAJE DE PERSONAL DE SALUD EN INFANCIA Y ADOLESCENCIA CAPACITADO	EFICACIA	GESTIÓN
Salud ESTRATÉGICO	Conducción Sectorial en Salud	1263	PROPOSITO	PORCENTAJE DE POBLACIÓN DEL ESTADO DE HIDALGO CON COBERTURA DE SERVICIOS DE SALUD	EFICACIA	
Salud	Conducción Sectorial en Salud	1263	COMPONENTE	PORCENTAJE DE ACCIONES DE PROMOCIÓN EN LA DONACIÓN DE ÓRGANOS REALIZADAS	EFICACIA	GESTIÓN
Salud	Conducción Sectorial en Salud	1263	ACTIVIDAD	PORCENTAJE DE PROMOTORES CAPACITADOS	EFICACIA	GESTIÓN
Salud	Conducción Sectorial en Salud	1263	ACTIVIDAD	PORCENTAJE DE HOSPITALES EN LA RED DE HOSPITALES PROCURADORES INCORPORADO	EFICACIA	GESTIÓN
Salud	Conducción Sectorial en Salud	1263	COMPONENTE	PORCENTAJE DE USUARIOS INCONFORMES CON LOS SERVICIOS MÉDICOS ATENDIDOS	EFICACIA	GESTIÓN
Salud	Conducción Sectorial en Salud	1263	ACTIVIDAD	PORCENTAJE DE QUEJAS ATENDIDAS	EFICACIA	GESTIÓN
Salud	Conducción Sectorial en Salud	1263	ACTIVIDAD	PORCENTAJE DE DICTÁMENES MÉDICOS EMITIDOS	EFICACIA	GESTIÓN
Salud	Conducción Sectorial en Salud	1263	COMPONENTE	PROMEDIO DE ACCIONES DE CUMPLIMIENTO DE LA NORMATIVIDAD SANITARIA REALIZADAS	EFICACIA	GESTIÓN
Salud	Conducción Sectorial en Salud	1263	COMPONENTE	PORCENTAJE DE ENTORNOS LABORALES PÚBLICOS INTERVENIDOS	EFICACIA	GESTIÓN
Salud	Conducción Sectorial en Salud	1263	COMPONENTE	ÍNDICE DE MORTALIDAD NEONATAL POR ASFIXIA Y TRAUMA AL NACIMIENTO	EFICACIA	GESTIÓN
Salud	Conducción Sectorial en Salud	1263	ACTIVIDAD	PORCENTAJE DE ACCIONES DE VERIFICACIÓN DEL CUMPLIMIENTO DE LA NORMATIVIDAD REALIZADAS	EFICACIA	GESTIÓN
Salud	Conducción Sectorial en Salud	1263	ACTIVIDAD	INDICE DE ATENCIÓN OPORTUNA DE RECIÉN NACIDOS OTORGADA	EFICACIA	GESTIÓN
Salud	Conducción Sectorial en Salud	1263	COMPONENTE	INDICE DE ACUERDOS CUMPLIDOS DE LOS CONSEJOS	EFICACIA	GESTIÓN
Salud	Conducción Sectorial en Salud	1263	ACTIVIDAD	PORCENTAJE SESIONES ORDINARIAS DEL CONSEJO ESTATAL CONTRA LAS ADICCIONES DE HIDALGO REALIZADAS	EFICACIA	GESTIÓN
Salud	Conducción Sectorial en Salud	1263	ACTIVIDAD	PORCENTAJE DE SESIONES ORDINARIAS DEL CONSEJO ESTATAL PARA LA PREVENCIÓN DE ACCIDENTES Y SEGURIDAD VIAL REALIZADAS	EFICACIA	GESTIÓN
Salud	Conducción Sectorial en Salud	1263	COMPONENTE	INDICE DE MUERTES MATERNAS POR CAUSAS EVITABLES	EFICACIA	GESTIÓN
Salud	Conducción Sectorial en Salud	1263	ACTIVIDAD	PORCENTAJE DE SESIONES DEL COMITÉ ESTATAL DE LA MORBI-MORTALIDAD MATERNA Y PERI NATAL REALIZADAS	EFICACIA	GESTIÓN



Presupuesto de Egresos del Estado de Hidalgo  
Ejercicio Fiscal 2021

Indicadores de desempeño (Estratégicos y de Gestión)

Transversal 4

Programa Indicador	Subprograma	MIR	Nivel	Indicador	Dimensión	Tipo de
Salud	Conducción Sectorial en Salud	1263	ACTIVIDAD	PORCENTAJE DE PERSONAL DE SALUD EN ATENCIÓN DEL EMBARAZO, PARTO Y PUERPERIO CAPACITADO	EFICACIA	GESTIÓN
Salud	Conducción Sectorial en Salud	1263	ACTIVIDAD	PORCENTAJE DE DETERMINACIONES DE CLORACIÓN DEL AGUA PARA USO Y CONSUMO HUMANO CUMPLIDAS	EFICACIA	GESTIÓN
Salud	Prestación de Servicios de Salud	1264	ACTIVIDAD	PORCENTAJE DE CONSULTAS ESPECIALIZADAS AL ADULTO MAYOR OTORGADAS	EFICACIA	GESTIÓN
Salud	Prestación de Servicios de Salud	1264	ACTIVIDAD	PORCENTAJE DE PERSONAL BECARIO CON PROCESO LIBERADO	EFICACIA	GESTIÓN
Salud	Prestación de Servicios de Salud	1264	ACTIVIDAD	PORCENTAJE DE PERSONAL DE SALUD CAPACITADO	EFICACIA	GESTIÓN
Salud	Prestación de Servicios de Salud	1264	ACTIVIDAD	PORCENTAJE DE AUXILIARES DE SALUD CAPACITADAS	EFICACIA	GESTIÓN
Salud	Prestación de Servicios de Salud	1264	COMPONENTE	PROMEDIO DIARIO DE CONSULTAS POR MÉDICO OTORGADAS	EFICACIA	GESTIÓN
Salud	Prestación de Servicios de Salud	1264	ACTIVIDAD	PORCENTAJE DE TRATAMIENTOS DE HEMODIÁLISIS SUBROGADOS	EFICACIA	GESTIÓN
Salud	Prestación de Servicios de Salud	1264	ACTIVIDAD	PORCENTAJE DE PERSONAS EN CASOS DE SITUACIÓN DE VIOLENCIA ATENDIDA	EFICACIA	GESTIÓN
Salud	Prestación de Servicios de Salud	1264	ACTIVIDAD	PORCENTAJE DE MUESTRAS DE GOTA GRUESA PROCESADAS	EFICACIA	GESTIÓN
Salud	Prestación de Servicios de Salud	1264	ACTIVIDAD	PORCENTAJE DE CONSULTAS DE ESPECIALIDAD OTORGADAS	EFICACIA	GESTIÓN
Salud	Prestación de Servicios de Salud	1264	ACTIVIDAD	PORCENTAJE DE CONSULTAS MÉDICAS EN EL PRIMER NIVEL DE ATENCIÓN OTORGADAS	EFICACIA	GESTIÓN
Salud	Prestación de Servicios de Salud	1264	ACTIVIDAD	PORCENTAJE DE ACCIONES DE CONSERVACIÓN Y MANTENIMIENTO DE UNIDADES DE SALUD CONCLUIDAS	EFICACIA	GESTIÓN
Salud	Prestación de Servicios de Salud	1264	ACTIVIDAD	PORCENTAJE DE ACTIVIDADES PREVENTIVAS DE SALUD BUCAL REALIZADAS	EFICACIA	GESTIÓN
Salud	Prestación de Servicios de Salud	1264	ACTIVIDAD	PORCENTAJE DE PERSONAS EN TRATAMIENTO ANTIRRETROVIRAL CON CARGA SUPRIMIDA	EFICACIA	GESTIÓN
Salud	Prestación de Servicios de Salud	1264	ACTIVIDAD	PORCENTAJE DE CASOS DE HEMORRAGIA OBSTETRICA ATENDIDOS	EFICACIA	GESTIÓN
Salud	Prestación de Servicios de Salud	1264	ACTIVIDAD	PORCENTAJE DE PERSONAS AGREDIDAS POR ANIMAL SOSPECHOSO DE RABIA ATENDIDA	EFICACIA	GESTIÓN
Salud	Prestación de Servicios de Salud	1264	ACTIVIDAD	PORCENTAJE DE PROYECTOS DE INVERSIÓN TERMINADOS	EFICACIA	GESTIÓN
Salud	Prestación de Servicios de Salud	1264	ACTIVIDAD	PORCENTAJE DE UNIDADES CON SISTEMA DE GESTIÓN DE CALIDAD IMPLEMENTADOS	EFICACIA	GESTIÓN
Salud	Prestación de Servicios de Salud	1264	ACTIVIDAD	PORCENTAJE DE SUPERVISIONES GERENCIALES REALIZADAS	EFICACIA	GESTIÓN
Salud	Prestación de Servicios de Salud	1264	ACTIVIDAD	PORCENTAJE DE ACCIONES DE REHABILITACIÓN Y AMPLIACIÓN DE UNIDADES DE SALUD REALIZADAS	EFICACIA	GESTIÓN



Presupuesto de Egresos del Estado de Hidalgo  
Ejercicio Fiscal 2021

Indicadores de desempeño (Estratégicos y de Gestión)

Transversal 4

Programa Indicador	Subprograma	MIR	Nivel	Indicador	Dimensión	Tipo de
Salud	Prestación de Servicios de Salud	1264	ACTIVIDAD	PORCENTAJE DE DEMANDAS CIUDADANAS ATENDIDAS	EFICACIA	GESTIÓN
Salud	Prestación de Servicios de Salud	1264	ACTIVIDAD	PORCENTAJE DEL GASTO DEL FASSA EJERCIDO	EFICACIA	GESTIÓN
Salud	Prestación de Servicios de Salud	1264	ACTIVIDAD	PORCENTAJE DE PROCEDIMIENTOS REALIZADOS	EFICACIA	GESTIÓN
Salud	Prestación de Servicios de Salud	1264	ACTIVIDAD	PORCENTAJE DE ACCIONES DE SUPERVISIÓN A LA NORMATIVIDAD REALIZADAS	EFICACIA	GESTIÓN
Salud	Prestación de Servicios de Salud	1264	ACTIVIDAD	PORCENTAJE DE REUNIONES DE RECTORÍA REALIZADAS	EFICACIA	GESTIÓN
Salud	Prestación de Servicios de Salud	1264	ACTIVIDAD	PORCENTAJE DE SUPERVISIONES REALIZADAS	EFICACIA	GESTIÓN
Salud	Prestación de Servicios de Salud	1264	ACTIVIDAD	ÍNDICE DE DESEMPEÑO HOSPITALARIO	EFICACIA	GESTIÓN
Salud	Prestación de Servicios de Salud	1264	ACTIVIDAD	PORCENTAJE DE SUPERVISIONES A LOS SERVICIOS DE ENFERMERÍA REALIZADAS	EFICACIA	GESTIÓN
Salud	Prestación de Servicios de Salud	1264	ACTIVIDAD	PORCENTAJE DE SUPERVISIONES DE CALIDAD Y SEGURIDAD AL PACIENTE REALIZADAS	EFICACIA	GESTIÓN
Salud	Prestación de Servicios de Salud	1264	COMPONENTE	PORCENTAJE DE CLAVES DE INSUMOS MÉDICOS SURTIDAS	EFICACIA	GESTIÓN
Salud	Prestación de Servicios de Salud	1264	ACTIVIDAD	PORCENTAJE DE CASOS CON ROCIADO INTRADOMICILIARIO ATENDIDOS	EFICACIA	GESTIÓN
Salud	Prestación de Servicios de Salud	1264	ACTIVIDAD	PORCENTAJE DE PROYECTOS DE INVESTIGACIÓN ELABORADOS	EFICACIA	GESTIÓN
Salud	Prestación de Servicios de Salud	1264	ACTIVIDAD	PORCENTAJE DE CASOS PROBABLES DE CÓLERA EN TRATAMIENTO OTORGADO	EFICACIA	GESTIÓN
Salud ESTRATÉGICO	Prestación de Servicios de Salud	1264	FIN	TASA DE VARIACIÓN DE MORTALIDAD GENERAL	EFICACIA	
Salud ESTRATÉGICO	Prestación de Servicios de Salud	1264	PROPOSITO	PORCENTAJE DE NACIDOS VIVOS DE MADRES SIN SEGURIDAD SOCIAL ATENDIDOS	EFICACIA	
Salud	Prestación de Servicios de Salud	1264	COMPONENTE	PORCENTAJE DE UNIDADES MÉDICAS ACREDITADAS	EFICACIA	GESTIÓN
Salud	Prestación de Servicios de Salud	1264	ACTIVIDAD	PORCENTAJE DE CONSULTAS CON LA CARTILLA NACIONAL DE SALUD PRESENTADA	EFICACIA	GESTIÓN
Salud	Prestación de Servicios de Salud	1264	ACTIVIDAD	PORCENTAJE DE CASOS NUEVOS DE TRASTORNOS MENTALES DETECTADOS	EFICACIA	GESTIÓN
Salud	Prestación de Servicios de Salud	1264	ACTIVIDAD	PORCENTAJE DE CASOS DE ETI E IRAG ATENDIDOS	EFICACIA	GESTIÓN
Salud	Prestación de Servicios de Salud	1264	ACTIVIDAD	PORCENTAJE DE VACUNAS CONTRA LA RABIA PERROS Y GATOS APLICADAS	EFICACIA	GESTIÓN
Salud	Prestación de Servicios de Salud	1264	ACTIVIDAD	PORCENTAJE DE MUESTRAS EPIDEMIOLÓGICAS OPORTUNAMENTE PROCESADAS	EFICACIA	GESTIÓN
Salud	Prestación de Servicios de Salud	1264	ACTIVIDAD	PORCENTAJE DE MUESTREO A PRODUCTOS DE USO Y CONSUMO HUMANO Y CLORACIÓN DE AGUA REALIZADAS	EFICACIA	GESTIÓN



Presupuesto de Egresos del Estado de Hidalgo  
Ejercicio Fiscal 2021

Indicadores de desempeño (Estratégicos y de Gestión)

Transversal 4

Programa Indicador	Subprograma	MIR	Nivel	Indicador	Dimensión	Tipo de
Salud	Prestación de Servicios de Salud	1264	ACTIVIDAD	PORCENTAJE DE ACCIONES REGULATORIAS REALIZADAS	EFICACIA	GESTIÓN
Salud	Prestación de Servicios de Salud	1264	ACTIVIDAD	PORCENTAJE DE ACCIONES DE FOMENTO SANITARIO REALIZADAS	EFICACIA	GESTIÓN
Salud	Prestación de Servicios de Salud	1264	ACTIVIDAD	PORCENTAJE DE EVENTOS DE FOMENTO SANITARIO DE ORDEN GUBERNAMENTAL REALIZADOS	EFICACIA	GESTIÓN
Salud	Prestación de Servicios de Salud	1264	ACTIVIDAD	PORCENTAJE DE NIÑAS Y NIÑOS CON ESQUEMA VACUNACIÓN COMPLETO OTORGADO	EFICACIA	GESTIÓN
Salud	Prestación de Servicios de Salud	1264	ACTIVIDAD	PORCENTAJE DE CAPACITACIONES AL PERSONAL ITINERANTE DEL PFAM REALIZADAS	EFICACIA	GESTIÓN
Salud	Prestación de Servicios de Salud	1264	ACTIVIDAD	PORCENTAJE DE CASOS DE TUBERCULOSIS QUE INGRESARON A TRATAMIENTO	EFICACIA	GESTIÓN
Salud	Prestación de Servicios de Salud	1264	ACTIVIDAD	PORCENTAJE DE MUESTRAS AMBIENTALES PROCESADAS	EFICACIA	GESTIÓN
Salud	Prestación de Servicios de Salud	1264	ACTIVIDAD	PORCENTAJE DE DETECCIONES DE SÍFILIS Y VIRUS DE INMUNODEFICIENCIA HUMANA A EMBARAZADAS REALIZADAS	EFICACIA	GESTIÓN
Salud	Prestación de Servicios de Salud	1264	ACTIVIDAD	PORCENTAJE DE CONCENTRADOS ERITROCITARIOS EGRESADOS	EFICACIA	GESTIÓN
Salud	Prestación de Servicios de Salud	1264	ACTIVIDAD	PORCENTAJE DE PERSONAS CON TRATAMIENTO EN MODALIDAD RESIDENCIAL OTORGADO	EFICACIA	GESTIÓN
Salud	Prestación de Servicios de Salud	1264	ACTIVIDAD	PORCENTAJE DE CASOS DE TRASTORNOS MENTALES Y DEL COMPORTAMIENTO CONTROLADOS	EFICACIA	GESTIÓN
Salud	Prestación de Servicios de Salud	1264	ACTIVIDAD	PORCENTAJE DE CASOS SOSPECHOSOS DE CÁNCER DE MAMA CON PROTOCOLO DE ESTUDIO OTORGADO	EFICACIA	GESTIÓN
Salud	Prestación de Servicios de Salud	1264	ACTIVIDAD	PORCENTAJE DE CASOS DE LESIONES INTRAEPITELIALES DE BAJO Y ALTO GRADO ATENDIDOS	EFICACIA	GESTIÓN
Salud	Prestación de Servicios de Salud	1264	ACTIVIDAD	PORCENTAJE DE PERSONAS CON MÉTODOS DE ANTICONCEPCIÓN ACTIVAS	EFICACIA	GESTIÓN
Salud	Prestación de Servicios de Salud	1264	ACTIVIDAD	PORCENTAJE DE CASOS DE PERSONAS CON HIPERTENSIÓN ARTERIAL CONTROLADOS	EFICACIA	GESTIÓN
Salud	Prestación de Servicios de Salud	1264	ACTIVIDAD	PORCENTAJE DE DETECCIONES DE OBESIDAD Y DIABETES MELLITUS REALIZADAS	EFICACIA	GESTIÓN
Salud	Prestación de Servicios de Salud	1264	ACTIVIDAD	PORCENTAJE DE PROCESOS ADMINISTRATIVOS REALIZADOS	EFICACIA	GESTIÓN
Salud	Prestación de Servicios de Salud	1264	COMPONENTE	PROMEDIO DE MÉDICOS GENERALES Y ESPECIALISTAS POR CADA MIL HABITANTES DISPONIBLES	EFICACIA	GESTIÓN
Salud	Prestación de Servicios de Salud	1264	ACTIVIDAD	PORCENTAJE DE PROCESOS ADMINISTRATIVOS REALIZADOS	EFICACIA	GESTIÓN



Presupuesto de Egresos del Estado de Hidalgo  
Ejercicio Fiscal 2021

Indicadores de desempeño (Estratégicos y de Gestión)

Transversal 4

Programa Indicador	Subprograma	MIR	Nivel	Indicador	Dimensión	Tipo de Gestión
Salud	Fortalecimiento a la prestación de servicios de salud gratuitos y rectoría en salud	1265	ACTIVIDAD	PORCENTAJE DE PERSONAL PARA LAS UNIDADES MÉDICAS ESPECIALIZADAS CONTRATADO	EFICACIA	GESTIÓN
Salud	Fortalecimiento a la prestación de servicios de salud gratuitos y rectoría en salud	1265	COMPONENTE	PORCENTAJE DE INTERVENCIONES DE ALTA ESPECIALIDAD REALIZADAS	EFICACIA	GESTIÓN
Salud	Fortalecimiento a la prestación de servicios de salud gratuitos y rectoría en salud	1265	ACTIVIDAD	TASA DE VARIACIÓN DE ESTUDIOS DIGITALIZADOS	EFICACIA	GESTIÓN
Salud	Fortalecimiento a la prestación de servicios de salud gratuitos y rectoría en salud	1265	ACTIVIDAD	PORCENTAJE DE TRATAMIENTOS DE HEMODIÁLISIS SUBROGADOS	EFICACIA	GESTIÓN
Salud	Fortalecimiento a la prestación de servicios de salud gratuitos y rectoría en salud	1265	ACTIVIDAD	PORCENTAJE DE OFICINAS CENTRALES CON RECURSOS ASIGNADOS	EFICACIA	GESTIÓN
Salud	Fortalecimiento a la prestación de servicios de salud gratuitos y rectoría en salud	1265	ACTIVIDAD	PORCENTAJE UNIDADES MEDICAS ESPECIALIZADAS CON PRODUCTIVIDAD REPORTADA	EFICACIA	GESTIÓN
Salud	Fortalecimiento a la prestación de servicios de salud gratuitos y rectoría en salud	1265	ACTIVIDAD	PORCENTAJE DE MUESTRAS CONCORDANTES VALIDADAS	EFICACIA	GESTIÓN
Salud	Fortalecimiento a la prestación de servicios de salud gratuitos y rectoría en salud	1265	ACTIVIDAD	PORCENTAJE DE PACIENTES CON OBESIDAD CON TRATAMIENTO OTORGADO	EFICACIA	GESTIÓN
Salud	Fortalecimiento a la prestación de servicios de salud gratuitos y rectoría en salud	1265	ACTIVIDAD	PORCENTAJE DE AUDITORIAS INTERNAS Y EXTERNAS DE SEGUIMIENTO REALIZADAS	EFICACIA	GESTIÓN
Salud	Fortalecimiento a la prestación de servicios de salud gratuitos y rectoría en salud	1265	ACTIVIDAD	PORCENTAJE DE DICTÁMENES SANITARIOS OTORGADOS	EFICACIA	GESTIÓN
Salud	Fortalecimiento a la prestación de servicios de salud gratuitos y rectoría en salud	1265	ACTIVIDAD	PORCENTAJE DE NIÑAS Y NIÑOS CON DESARROLLO INFANTIL ALCANZADO	EFICACIA	GESTIÓN
Salud	Fortalecimiento a la prestación de servicios de salud gratuitos y rectoría en salud	1265	ACTIVIDAD	PORCENTAJE DE PERSONAL PARA EL SEGUNDO NIVEL DE ATENCIÓN CONTRATADO	EFICACIA	GESTIÓN





Presupuesto de Egresos del Estado de Hidalgo  
Ejercicio Fiscal 2021

Indicadores de desempeño (Estratégicos y de Gestión)

Transversal 4

Programa Indicador	Subprograma	MIR	Nivel	Indicador	Dimensión	Tipo de
Salud	Fortalecimiento a la prestación de servicios de salud gratuitos y rectoría en salud	1265	ACTIVIDAD	PORCENTAJE DE PERSONAL PARA LAS UNIDADES MÉDICAS ESPECIALIZADAS CONTRATADO	EFICACIA	GESTIÓN
Salud	Fortalecimiento a la prestación de servicios de salud gratuitos y rectoría en salud	1265	ACTIVIDAD	PORCENTAJE DE RECURSOS PARA LA ADQUISICIÓN DE BIENES Y SERVICIOS EJERCIDOS	EFICACIA	GESTIÓN
Salud ESTRATÉGICO	Fortalecimiento a la prestación de servicios de salud gratuitos y rectoría en salud	1265	PROPOSITO	TASA DE VARIACIÓN DE MORBILIDAD GENERAL	EFICACIA	
Salud	Fortalecimiento a la prestación de servicios de salud gratuitos y rectoría en salud	1265	ACTIVIDAD	PORCENTAJE DE PERSONAL PARA EL PRIMER NIVEL DE ATENCIÓN CONTRATADO	EFICACIA	GESTIÓN
Salud	Fortalecimiento a la prestación de servicios de salud gratuitos y rectoría en salud	1265	ACTIVIDAD	PORCENTAJE DE PERSONAS QUE EGRESAN DE LOS SERVICIOS HOSPITALARIOS	EFICACIA	GESTIÓN
Salud ESTRATÉGICO	Fortalecimiento a la prestación de servicios de salud gratuitos y rectoría en salud	1265	FIN	TASA DE VARIACIÓN DE LA MORTALIDAD GENERAL	EFICACIA	
Salud	Fortalecimiento a la prestación de servicios de salud gratuitos y rectoría en salud	1265	COMPONENTE	PORCENTAJE DE SUBSIDIOS OTORGADOS A TERCEROS	EFICACIA	GESTIÓN
Salud	Fortalecimiento a la prestación de servicios de salud gratuitos y rectoría en salud	1265	ACTIVIDAD	PORCENTAJE DE DONACIONES POR TERCEROS OBTENIDAS	EFICACIA	GESTIÓN
Salud	Fortalecimiento a la prestación de servicios de salud gratuitos y rectoría en salud	1265	ACTIVIDAD	PORCENTAJE DE AVALES CIUDADANOS CONSTITUIDOS	EFICACIA	GESTIÓN
Salud	Fortalecimiento a la prestación de servicios de salud gratuitos y rectoría en salud	1265	ACTIVIDAD	PORCENTAJE DE PERSONAL PARA EL SEGUNDO NIVEL DE ATENCIÓN CONTRATADO	EFICACIA	GESTIÓN
Salud	Fortalecimiento a la prestación de servicios de salud gratuitos y rectoría en salud	1265	ACTIVIDAD	PORCENTAJE DE ESTUDIOS DE CONTROL DE CALIDAD EXTERNO REALIZADOS	EFICACIA	GESTIÓN
Salud	Fortalecimiento a la prestación de servicios de salud gratuitos y rectoría en salud	1265	ACTIVIDAD	PORCENTAJE DE MUESTRAS DE BACILOSCOPIAS PROCESADAS	EFICACIA	GESTIÓN



Presupuesto de Egresos del Estado de Hidalgo  
Ejercicio Fiscal 2021

Indicadores de desempeño (Estratégicos y de Gestión)

Transversal 4

Programa Indicador	Subprograma	MIR	Nivel	Indicador	Dimensión	Tipo de Gestión
Salud	Fortalecimiento a la prestación de servicios de salud gratuitos y rectoría en salud	1265	ACTIVIDAD	PORCENTAJE DE TAMIZAJES EN ADICIONES APLICADOS	EFICACIA	GESTIÓN
Salud	Fortalecimiento a la prestación de servicios de salud gratuitos y rectoría en salud	1265	ACTIVIDAD	PORCENTAJE DE TRATAMIENTOS DE HEMODIÁLISIS OTORGADOS	EFICACIA	GESTIÓN
Salud	Fortalecimiento a la prestación de servicios de salud gratuitos y rectoría en salud	1265	ACTIVIDAD	PORCENTAJE DE INTERVENCIONES A USUARIOS OTORGADAS	EFICACIA	GESTIÓN
Salud	Fortalecimiento a la prestación de servicios de salud gratuitos y rectoría en salud	1265	ACTIVIDAD	PORCENTAJE DE ATENCIONES POR LAS BRIGADAS CRECCE OTORGADAS	EFICACIA	GESTIÓN
Salud	Fortalecimiento a la prestación de servicios de salud gratuitos y rectoría en salud	1265	COMPONENTE	PORCENTAJE DE PERSONAS ATENDIDAS EN UNIDADES ACREDITADAS	EFICACIA	GESTIÓN
Salud	Fortalecimiento a la prestación de servicios de salud gratuitos y rectoría en salud	1265	ACTIVIDAD	PORCENTAJE DE PERSONAL PARA EL PRIMER NIVEL DE ATENCIÓN CONTRATADO	EFICACIA	GESTIÓN
Salud	Fortalecimiento a la prestación de servicios de salud gratuitos y rectoría en salud	1265	COMPONENTE	PROMEDIO DE MÉDICOS EN CONTACTO CON PACIENTE DISPONIBLES	EFICACIA	GESTIÓN
Salud	Prestación gratuita de servicios de salud para las personas sin seguridad social	1267	ACTIVIDAD	PORCENTAJE DE RECIÉN NACIDOS CON TRATAMIENTO ANTIRRETROVIRAL PROFILÁCTICO OTORGADO	EFICACIA	GESTIÓN
Salud	Prestación gratuita de servicios de salud para las personas sin seguridad social	1267	ACTIVIDAD	PORCENTAJE DE PERSONAL DE SALUD CON TRATAMIENTO PROFILÁCTICO OTORGADO	EFICACIA	GESTIÓN
Salud	Prestación gratuita de servicios de salud para las personas sin seguridad social	1267	ACTIVIDAD	PORCENTAJE DE PRUEBAS EN LA RED ESTATAL DE LABORATORIOS PROCESADAS	EFICACIA	GESTIÓN
Salud	Prestación gratuita de servicios de salud para las personas sin seguridad social	1267	ACTIVIDAD	PORCENTAJE DE MADRES CAPACITADAS	EFICACIA	GESTIÓN
Salud	Prestación gratuita de servicios de salud para las personas sin seguridad social	1267	ACTIVIDAD	PORCENTAJE DE DETECCIÓN DE CÁNCER CÉRVICOUTERINO REALIZADAS	EFICACIA	GESTIÓN



Presupuesto de Egresos del Estado de Hidalgo  
Ejercicio Fiscal 2021

Indicadores de desempeño (Estratégicos y de Gestión)

Transversal 4

Programa Indicador	Subprograma	MIR	Nivel	Indicador	Dimensión	Tipo de
Salud	Prestación gratuita de servicios de salud para las personas sin seguridad social	1267	ACTIVIDAD	PORCENTAJE DE URGENCIAS MÉDICAS ATENDIDAS	EFICACIA	GESTIÓN
Salud	Prestación gratuita de servicios de salud para las personas sin seguridad social	1267	ACTIVIDAD	PORCENTAJE DE NIÑAS Y NIÑOS MENORES DE 5 AÑOS EN CONTROL NUTRICIONAL RECUPERADOS	EFICACIA	GESTIÓN
Salud ESTRATÉGICO	Prestación gratuita de servicios de salud para las personas sin seguridad social	1267	FIN	PORCENTAJE DE POBLACIÓN CON CARENCIA POR ACCESO A LOS SERVICIOS DE SALUD EN HIDALGO	EFICACIA	
Salud	Prestación gratuita de servicios de salud para las personas sin seguridad social	1267	COMPONENTE	PORCENTAJE DE EMBARAZADAS CON VIH CON TRATAMIENTO ANTIRRETROVIRAL OTORGADO	EFICACIA	GESTIÓN
Salud	Prestación gratuita de servicios de salud para las personas sin seguridad social	1267	ACTIVIDAD	PORCENTAJE DE ACCIONES PREVENTIVAS EN PSICOLOGÍA REALIZADAS	EFICACIA	GESTIÓN
Salud ESTRATÉGICO	Prestación gratuita de servicios de salud para las personas sin seguridad social	1267	PROPOSITO	PORCENTAJE DE POBLACIÓN DEL ESTADO DE HIDALGO CON COBERTURA DE SERVICIOS DE SALUD	EFICACIA	
Salud	Prestación gratuita de servicios de salud para las personas sin seguridad social	1267	ACTIVIDAD	PORCENTAJE DE ESTUDIOS HEMATOLÓGICOS A CANDIDATOS DE DONACIÓN DE SANGRE REALIZADOS	EFICACIA	GESTIÓN
Inversión	Inversión para el Trabajo y la Previsión Social	1268	ACTIVIDAD	PORCENTAJE DE PERSONAS ATENDIDAS EN EL PROGRAMA IMPULSO AL AUTOEMPLOO	EFICACIA	GESTIÓN
Inversión	Inversión para el Trabajo y la Previsión Social	1268	ACTIVIDAD	PORCENTAJE DE PERSONAS ASALARIADAS Y NO ASALARIADAS ATENDIDAS	EFICACIA	GESTIÓN
Inversión	Inversión para el Trabajo y la Previsión Social	1268	COMPONENTE	PORCENTAJE DE PERSONAS ASALARIADAS Y NO ASALARIADAS APOYADAS	EFICACIA	GESTIÓN
Inversión	Inversión para el Trabajo y la Previsión Social	1268	COMPONENTE	PORCENTAJE DE CURSOS IMPARTIDOS	EFICACIA	GESTIÓN
Inversión	Inversión para el Trabajo y la Previsión Social	1268	ACTIVIDAD	PORCENTAJE DE PERSONAS ATENDIDAS EN EL PROGRAMA DESARROLLO DE ACTIVIDADES PRODUCTIVAS	EFICACIA	GESTIÓN
Inversión ESTRATÉGICO	Inversión para el Trabajo y la Previsión Social	1268	FIN	TASA DE VARIACIÓN DE PERSONAS DESEMPLEADAS EN EL ESTADO DE HIDALGO	EFICACIA	
Inversión	Inversión para el Trabajo y la Previsión Social	1268	ACTIVIDAD	PORCENTAJE DE PIEZAS ADQUIRIDAS	EFICACIA	GESTIÓN
Inversión	Inversión para el Trabajo y la Previsión Social	1268	COMPONENTE	PORCENTAJE DE PLANTELES EQUIPADOS	EFICACIA	GESTIÓN
Inversión ESTRATÉGICO	Inversión para el Trabajo y la Previsión Social	1268	PROPOSITO	TASA DE VARIACIÓN DE PERSONAS QUE MEJORAN SU SITUACIÓN LABORAL.	EFICACIA	
Inversión	Inversión para el Trabajo y la Previsión Social	1268	COMPONENTE	PORCENTAJE DE PROYECTOS PRODUCTIVOS APOYADOS	EFICACIA	GESTIÓN



Presupuesto de Egresos del Estado de Hidalgo  
Ejercicio Fiscal 2021

Indicadores de desempeño (Estratégicos y de Gestión)

Transversal 4

Programa Indicador	Subprograma	MIR	Nivel	Indicador	Dimensión	Tipo de Gestión
Inversión	Inversión para el Trabajo y la Previsión Social	1268	ACTIVIDAD	PORCENTAJE DE PERSONAS ATENDIDAS EN EL SUBPROGRAMA DE EMPLEABILIDAD	EFICACIA	GESTIÓN
Trabajo y Previsión Social	Justicia Laboral	1269	ACTIVIDAD	PORCENTAJE DEMANDAS LABORALES CONCLUIDAS DEL SECTOR PRIVADO	EFICACIA	GESTIÓN
Trabajo y Previsión Social	Justicia Laboral	1269	COMPONENTE	PORCENTAJE DE OBLIGACIONES OBRERO PATRONALES CONCLUIDAS	EFICACIA	GESTIÓN
Trabajo y Previsión Social	Justicia Laboral	1269	ACTIVIDAD	PORCENTAJE DE DEMANDAS INTERPUESTAS	EFICACIA	GESTIÓN
Trabajo y Previsión Social	Justicia Laboral	1269	ACTIVIDAD	PORCENTAJE DE CONVENIOS REALIZADOS	EFICACIA	GESTIÓN
Trabajo y Previsión Social	Justicia Laboral	1269	ACTIVIDAD	PORCENTAJE DE ASESORÍAS BRINDADAS EN MATERIA LABORAL	EFICACIA	GESTIÓN
Trabajo y Previsión Social	Justicia Laboral	1269	ACTIVIDAD	PORCENTAJE DE DEMANDAS LABORALES DEL SECTOR PÚBLICO.	EFICACIA	GESTIÓN
Trabajo y Previsión Social	Justicia Laboral	1269	ACTIVIDAD	PORCENTAJE DE CONVENIOS FUERA DE JUICIO REALIZADOS DEL SECTOR PÚBLICO.	EFICACIA	GESTIÓN
Trabajo y Previsión Social	Justicia Laboral	1269	COMPONENTE	PORCENTAJE DE DEMANDAS LABORALES CONCLUIDAS DEL SECTOR PRIVADO	EFICACIA	GESTIÓN
Trabajo y Previsión Social	Justicia Laboral	1269	PROPOSITO	TASA DE VARIACIÓN DE CONFLICTOS LABORALES RESUELTOS DEL APARATO DE JUSTICIA LABORAL	EFICACIA	GESTIÓN
Trabajo y Previsión Social	Justicia Laboral	1269	COMPONENTE	PORCENTAJE DE CONFLICTOS LABORALES RESUELTOS.	EFICACIA	GESTIÓN
Trabajo y Previsión Social	Justicia Laboral	1269	ACTIVIDAD	PORCENTAJE DE CONFLICTOS LABORALES SINDICALES SOLUCIONADOS	EFICACIA	GESTIÓN
Trabajo y Previsión Social	Justicia Laboral	1269	ACTIVIDAD	PORCENTAJE DE CONVENIOS FUERA DE JUICIO REALIZADOS DEL SECTOR PRIVADO	EFICACIA	GESTIÓN
Trabajo y Previsión Social	Justicia Laboral	1269	ACTIVIDAD	PORCENTAJE DEMANDAS LABORALES RESUELTAS	EFICACIA	GESTIÓN
Trabajo y Previsión Social	Justicia Laboral	1269	COMPONENTE	PORCENTAJE DE CONFLICTOS LABORALES DEL SECTOR PRIVADO	CALIDAD	GESTIÓN
Trabajo y Previsión Social	Justicia Laboral	1269	ACTIVIDAD	PORCENTAJE DE PERSONAL DEL CENTRO CAPACITADO EN TÉCNICAS DE CONCILIACIÓN	EFICACIA	GESTIÓN
Trabajo y Previsión Social	Justicia Laboral	1269	ACTIVIDAD	PORCENTAJE DE SESIONES CONCILIATORIAS EFECTIVAS.	EFICACIA	GESTIÓN
Trabajo y Previsión Social	Justicia Laboral	1269	COMPONENTE	PORCENTAJE DE CONSTANCIAS DE NO CONCILIACIÓN EMITIDAS POR EL CENTRO DE CONCILIACIÓN LABORAL	EFICACIA	GESTIÓN
Trabajo y Previsión Social	Justicia Laboral	1269	FIN	PORCENTAJE DE EMPLAZAMIENTOS A HUELGA CONJURADOS.	EFICACIA	GESTIÓN
Trabajo y Previsión Social	Justicia Laboral	1269	ACTIVIDAD	PORCENTAJE DE CONCILIACIONES EXITOSAS	EFICIENCIA	GESTIÓN
Trabajo y Previsión Social	Vigilancia a las Disposiciones en Materia Laboral	1270	FIN	TASA DE VARIACIÓN DE TRABAJADORES REGISTRADOS ANTE EL SEGURO SOCIAL.	EFICACIA	GESTIÓN



Presupuesto de Egresos del Estado de Hidalgo  
Ejercicio Fiscal 2021

Indicadores de desempeño (Estratégicos y de Gestión)

Transversal 4

Programa Indicador	Subprograma	MIR	Nivel	Indicador	Dimensión	Tipo de
Trabajo y Previsión Social	Vigilancia a las Disposiciones en Materia Laboral	1270	ACTIVIDAD	PORCENTAJE DE ASESORÍAS OTORGADAS	EFICACIA	GESTIÓN
Trabajo y Previsión Social	Vigilancia a las Disposiciones en Materia Laboral	1270	ACTIVIDAD	PORCENTAJE DE INSPECCIONES REALIZADAS EN EMPRESAS DEL ÁMBITO LOCAL	EFICACIA	GESTIÓN
Trabajo y ESTRATÉGICO Previsión Social	Vigilancia a las Disposiciones en Materia Laboral	1270	PROPOSITO	TASA DE VARIACIÓN DE PERSONAS TRABAJADORAS BENEFICIADAS POR ACCIONES DE VIGILANCIA A LAS DISPOSICIONES EN NORMATIVIDAD LABORAL.	EFICACIA	
Trabajo y Previsión Social	Vigilancia a las Disposiciones en Materia Laboral	1270	COMPONENTE	PORCENTAJE DE EMPRESAS DEL ÁMBITO LOCAL VISITADAS	EFICACIA	GESTIÓN
Trabajo y Previsión Social	Vigilancia a las Disposiciones en Materia Laboral	1270	ACTIVIDAD	PORCENTAJE DE SOLICITUDES DE DENUNCIAS ATENDIDAS	EFICACIA	GESTIÓN
Trabajo y Previsión Social	Vinculación Laboral	1271	ACTIVIDAD	PORCENTAJE DE REUNIONES REALIZADAS DE LA RED NACIONAL DE VINCULACIÓN LABORAL	EFICACIA	GESTIÓN
Trabajo y Previsión Social	Vinculación Laboral	1271	ACTIVIDAD	PORCENTAJE DE ACTIVIDADES TRANSVERSALES REALIZADAS	EFICACIA	GESTIÓN
Trabajo y Previsión Social	Vinculación Laboral	1271	ACTIVIDAD	PORCENTAJE DE ATENCIONES REALIZADAS	EFICACIA	GESTIÓN
Trabajo y Previsión Social	Vinculación Laboral	1271	ACTIVIDAD	PORCENTAJE DE CONVENIOS FIRMADOS	EFICACIA	GESTIÓN
Trabajo y Previsión Social	Vinculación Laboral	1271	ACTIVIDAD	PORCENTAJE DE PLAZAS VACANTES CAPTADAS EN LOS SERVICIOS DE VINCULACIÓN LABORAL	EFICACIA	GESTIÓN
Trabajo y Previsión Social	Vinculación Laboral	1271	ACTIVIDAD	PORCENTAJE DE VISITAS DE CONCERTACIÓN EMPRESARIAL REALIZADAS	EFICACIA	GESTIÓN
Trabajo y Previsión Social	Vinculación Laboral	1271	COMPONENTE	PORCENTAJE DE PERSONAS ATENDIDAS EN LOS SERVICIOS DE VINCULACIÓN LABORAL	EFICACIA	GESTIÓN
Trabajo y ESTRATÉGICO Previsión Social	Vinculación Laboral	1271	PROPOSITO	TASA DE VARIACIÓN DE PERSONAS COLOCADAS EN UNA OPCIÓN DE EMPLEO POR LOS MECANISMOS DE VINCULACIÓN LABORAL	EFICACIA	
Trabajo y ESTRATÉGICO Previsión Social	Vinculación Laboral	1271	FIN	TASA DE VARIACIÓN PORCENTUAL DE PERSONAS DESOCUPADAS Y EN CONDICIONES CRÍTICAS DE OCUPACIÓN.	EFICACIA	
Trabajo y Previsión Social	Vinculación Laboral	1271	COMPONENTE	PORCENTAJE DE PERSONAS APOYADAS POR AUDIENCIA	EFICACIA	GESTIÓN
Trabajo y Previsión Social	Capacitación Laboral	1272	ACTIVIDAD	PORCENTAJE DE PROYECTOS INCUBADOS	EFICACIA	GESTIÓN
Trabajo y Previsión Social	Capacitación Laboral	1272	ACTIVIDAD	PORCENTAJE DE VINCULACIÓN REALIZADA	EFICACIA	GESTIÓN
Trabajo y Previsión Social	Capacitación Laboral	1272	ACTIVIDAD	PORCENTAJE DE PERSONAS CERTIFICADAS EN ESTÁNDARES DE COMPETENCIA	EFICACIA	GESTIÓN
Trabajo y Previsión Social	Capacitación Laboral	1272	COMPONENTE	PORCENTAJE DE ALUMNOS EGRESADOS DE LOS SERVICIOS DE CAPACITACIÓN	EFICACIA	GESTIÓN



Presupuesto de Egresos del Estado de Hidalgo  
Ejercicio Fiscal 2021

Indicadores de desempeño (Estratégicos y de Gestión)

Transversal 4

Programa Indicador	Subprograma	MIR	Nivel	Indicador	Dimensión	Tipo de
Trabajo y ESTRATÉGICO Previsión Social	Capacitación Laboral	1272	PROPOSITO	PORCENTAJE DE PERSONAS QUE EGRESAN DE  LOS SERVICIOS DEL INSTITUTO DE CAPACITACIÓN PARA EL TRABAJO DEL ESTADO DE HIDALGO	EFICACIA	
Trabajo y ESTRATÉGICO Previsión Social	Capacitación Laboral	1272	FIN	PORCENTAJE DE PERSONAS EGRESADAS QUE  ENCONTRARON EMPLEO O MANTUVIERON SU EMPLEABILIDAD.	EFICACIA	
Trabajo y Previsión Social	Capacitación Laboral	1272	ACTIVIDAD	TASA DE VARIACIÓN EN LA IMPARTICIÓN DE CURSOS	EFICACIA	GESTIÓN
Trabajo y Previsión Social	Capacitación Laboral	1272	ACTIVIDAD	PORCENTAJE DE PROGRAMAS DE ESTUDIO ACTUALIZADOS CON PERSPECTIVA DE GÉNERO	EFICACIA	GESTIÓN
Inversión ESTRATÉGICO	Inversión para la  Modernización e Innovación Gubernamental	1273	FIN	PORCENTAJE DE SISTEMAS DE  TELECOMUNICACIONES ACTUALIZADAS EN OFICINAS GUBERNAMENTALES.	EFICACIA	
Inversión ESTRATÉGICO	Inversión para la  Modernización e Innovación Gubernamental	1273	PROPOSITO	PORCENTAJE DE INFRAESTRUCTURA  TECNOLÓGICA ADQUIRIDA	EFICIENCIA	
Inversión	Inversión para la Modernización e Innovación Gubernamental	1273	COMPONENTE	PORCENTAJE DE OFICINAS CON EQUIPO TECNOLÓGICO Y SERVICIO DE RED ACTUALIZADAS.	EFICACIA	GESTIÓN
Inversión	Inversión para la Modernización e Innovación Gubernamental	1273	ACTIVIDAD	PORCENTAJE DE INFRAESTRUCTURA DE VOZ Y DATOS ADQUIRIDA.	EFICACIA	GESTIÓN
Política Pública	Modernización e Innovación Gubernamental	1274	COMPONENTE	PORCENTAJE DE SERVICIOS DE COMUNICACIONES BRINDADOS.	EFICACIA	GESTIÓN
Política Pública	Modernización e Innovación Gubernamental	1274	ACTIVIDAD	PORCENTAJE DE SERVICIOS DE CORREO ELECTRÓNICO GENERADOS.	EFICACIA	GESTIÓN
Política Pública	Modernización e Innovación Gubernamental	1274	ACTIVIDAD	PORCENTAJE DE USUARIOS ATENDIDOS EN EL CENTRO DE ATENCIÓN Y SERVICIOS (CAS).	EFICACIA	GESTIÓN
Política Pública	Modernización e Innovación Gubernamental	1274	ACTIVIDAD	PORCENTAJE DE LICENCIAS DE ANTIVIRUS INSTALADAS	EFICACIA	GESTIÓN
Política Pública	Modernización e Innovación Gubernamental	1274	COMPONENTE	PORCENTAJE DE OFICINAS ACTUALIZADAS CON EQUIPO TECNOLÓGICO Y SERVICIO DE RED.	EFICACIA	GESTIÓN
Política Pública	Modernización e Innovación Gubernamental	1274	ACTIVIDAD	PORCENTAJE DE INFRAESTRUCTURA DE VOZ Y DATOS ADQUIRIDA.	EFICACIA	GESTIÓN
Política Pública	Modernización e Innovación Gubernamental	1274	COMPONENTE	PORCENTAJE DE ACTIVIDADES REALIZADAS CON BASE EN GASTO PÚBLICO FORTALECIDO.	EFICACIA	GESTIÓN
Política Pública	Modernización e Innovación Gubernamental	1274	ACTIVIDAD	PORCENTAJE DE COORDINACIÓN DE PROGRAMAS DE INNOVACIÓN GUBERNAMENTAL A NIVEL FINANCIERO	EFICACIA	GESTIÓN
Política Pública	Modernización e Innovación Gubernamental	1274	ACTIVIDAD	PORCENTAJE DE REUNIONES ASISTIDAS.	EFICACIA	GESTIÓN
Política Pública	Modernización e Innovación Gubernamental	1274	ACTIVIDAD	PORCENTAJE DE SERVICIOS DE LA RED DE COMUNICACIONES DIGITALES DEL EJECUTIVO ESTATAL BRINDADOS.	EFICACIA	GESTIÓN



Presupuesto de Egresos del Estado de Hidalgo  
Ejercicio Fiscal 2021

Indicadores de desempeño (Estratégicos y de Gestión)

Transversal 4

Programa Indicador	Subprograma	MIR	Nivel	Indicador	Dimensión	Tipo de
Política Pública	Modernización e Innovación Gubernamental	1274	COMPONENTE	PORCENTAJE DE ACCIONES DE VINCULACIÓN GENERADAS.	EFICACIA	GESTIÓN
Política Pública	Modernización e Innovación Gubernamental	1274	COMPONENTE	PORCENTAJE DE TRÁMITES Y SERVICIOS DE GOBIERNO INNOVADOS.	EFICACIA	GESTIÓN
Política Pública ESTRATÉGICO	Modernización e Innovación Gubernamental	1274	FIN	PORCENTAJE DE TRÁMITES Y/O SERVICIOS SIMPLIFICADOS, MEJORADOS Y/O DIGITALIZADOS.	EFICACIA	
Política Pública ESTRATÉGICO	Modernización e Innovación Gubernamental	1274	PROPOSITO	TASA DE VARIACIÓN PORCENTUAL DE USUARIOS QUE INGRESAN A CONSULTAR LA PLATAFORMA DEL REGISTRO ÚNICO DE TRÁMITES Y SERVICIOS (RUTS) OFERTADA POR EL EJECUTIVO ESTATAL.	EFICIENCIA	
Política Pública	Modernización e Innovación Gubernamental	1274	ACTIVIDAD	PORCENTAJE DE TRÁMITES Y/O SERVICIOS MEJORADOS.	EFICACIA	GESTIÓN
Política Pública	Modernización e Innovación Gubernamental	1274	ACTIVIDAD	PORCENTAJE DE TRÁMITES Y/O SERVICIOS DIGITALIZADOS.	EFICACIA	GESTIÓN
Política Pública	Modernización e Innovación Gubernamental	1274	COMPONENTE	PORCENTAJE DE CERTIFICADOS DIGITALES DE FIRMA ELECTRÓNICA AVANZADA IMPLEMENTADOS EN SERVICIOS.	EFICACIA	GESTIÓN
Política Pública	Modernización e Innovación Gubernamental	1274	ACTIVIDAD	PORCENTAJE DE CERTIFICADOS DIGITALES DE FIRMA ELECTRÓNICA AVANZADA EMITIDOS.	EFICACIA	GESTIÓN
Política Pública	Modernización e Innovación Gubernamental	1274	ACTIVIDAD	PORCENTAJE DE MANTENIMIENTOS REALIZADOS AL SITIO CENTRAL.	EFICACIA	GESTIÓN
Política Pública	Modernización e Innovación Gubernamental	1274	ACTIVIDAD	PORCENTAJE DE SERVICIOS DE LA RED DE TELEFONÍA FIJA DEL EJECUTIVO ESTATAL REALIZADOS.	EFICACIA	GESTIÓN
Política Pública	Modernización e Innovación Gubernamental	1274	ACTIVIDAD	PORCENTAJE DE MANTENIMIENTOS REALIZADOS AL SISTEMA ESTATAL DE COMUNICACIONES DIGITALES (SECODI)	EFICACIA	GESTIÓN
Política Pública	Modernización e Innovación Gubernamental	1274	ACTIVIDAD	PORCENTAJE DE ATENCIÓN A LAS UNIDADES DE SERVICIOS ESTATALES EFICIENTADA.	EFICACIA	GESTIÓN
Política Pública	Funciones de Apoyo al Gobernador y Coordinación Interinstitucional	1275	ACTIVIDAD	PORCENTAJE DE AUDIENCIAS PÚBLICAS COORDINADAS	EFICACIA	GESTIÓN
Política Pública	Funciones de Apoyo al Gobernador y Coordinación Interinstitucional	1275	ACTIVIDAD	PORCENTAJE DE ESPECTACULARES CON IMAGEN GRÁFICA REVISADOS	EFICACIA	GESTIÓN
Política Pública	Funciones de Apoyo al Gobernador y Coordinación Interinstitucional	1275	ACTIVIDAD	PORCENTAJE DE REUNIONES DE SEGUIMIENTO INTERNO REALIZADAS	EFICACIA	GESTIÓN
Política Pública	Funciones de Apoyo al Gobernador y Coordinación Interinstitucional	1275	COMPONENTE	PORCENTAJE DE DEPENDENCIAS Y UNIDADES ADMINISTRATIVAS ANALIZADAS	EFICACIA	GESTIÓN
Política Pública	Funciones de Apoyo al Gobernador y Coordinación Interinstitucional	1275	ACTIVIDAD	PORCENTAJE DE VISITAS CON DEPENDENCIAS REALIZADAS	EFICACIA	GESTIÓN



Presupuesto de Egresos del Estado de Hidalgo  
Ejercicio Fiscal 2021

Indicadores de desempeño (Estratégicos y de Gestión)

Transversal 4

Programa Indicador	Subprograma	MIR	Nivel	Indicador	Dimensión	Tipo de
Política Pública	Funciones de Apoyo al Gobernador y Coordinación Interinstitucional	1275	COMPONENTE	PORCENTAJE DE DEPENDENCIAS VINCULADAS	EFICACIA	GESTIÓN
Política Pública	Funciones de Apoyo al Gobernador y Coordinación Interinstitucional	1275	ACTIVIDAD	PORCENTAJE DE AUDIENCIA PÚBLICA REALIZADA	EFICACIA	GESTIÓN
Política Pública	Funciones de Apoyo al Gobernador y Coordinación Interinstitucional	1275	COMPONENTE	PORCENTAJE DE POLÍTICAS PÚBLICAS COORDINADAS	EFICACIA	GESTIÓN
Política Pública	Funciones de Apoyo al Gobernador y Coordinación Interinstitucional	1275	ACTIVIDAD	PORCENTAJE DE REPRESENTACIÓN O ACOMPAÑAMIENTO A EVENTOS Y REUNIONES, REALIZADO	EFICACIA	GESTIÓN
Política Pública	Funciones de Apoyo al Gobernador y Coordinación Interinstitucional	1275	ACTIVIDAD	PORCENTAJE DE POLÍTICAS PÚBLICAS CON SEGUIMIENTO	EFICACIA	GESTIÓN
Política Pública	Funciones de Apoyo al Gobernador y Coordinación Interinstitucional	1275	ACTIVIDAD	PORCENTAJE DE DISEÑOS REGULARIZADOS CON LA IMAGEN GRÁFICA Y LENGUAJE REALIZADOS	EFICACIA	GESTIÓN
Política Pública	Funciones de Apoyo al Gobernador y Coordinación Interinstitucional	1275	COMPONENTE	PORCENTAJE DE DISEÑOS DE IMAGEN GRÁFICA REGULARIZADOS	EFICACIA	GESTIÓN
Política Pública	Funciones de Apoyo al Gobernador y Coordinación Interinstitucional	1275	ACTIVIDAD	PORCENTAJE DE EVENTOS REALIZADOS	EFICACIA	GESTIÓN
Política Pública	Funciones de Apoyo al Gobernador y Coordinación Interinstitucional	1275	COMPONENTE	PORCENTAJE DE ACCIONES CUMPLIMIENTO DE LOS OBJETIVOS DE GIRAS Y EVENTOS REALIZADOS	EFICACIA	GESTIÓN
Política Pública	Funciones de Apoyo al Gobernador y Coordinación Interinstitucional	1275	ACTIVIDAD	TASA DE VARIACIÓN SOLICITUDES DE GESTIÓN RECIBIDAS	EFICACIA	GESTIÓN
Política Pública	Funciones de Apoyo al Gobernador y Coordinación Interinstitucional	1275	ACTIVIDAD	POLÍTICAS PÚBLICAS PROMOVIDAS	EFICACIA	GESTIÓN
Política Pública	Funciones de Apoyo al Gobernador y Coordinación Interinstitucional	1275	COMPONENTE	PORCENTAJE DE LAS SOLICITUDES GESTIONADAS	EFICACIA	GESTIÓN
Política Pública ESTRATÉGICO	Funciones de Apoyo al Gobernador y Coordinación Interinstitucional	1275	PROPOSITO	PORCENTAJE DE POBLACIÓN VINCULADA.	EFICACIA	
Política Pública ESTRATÉGICO	Funciones de Apoyo al Gobernador y Coordinación Interinstitucional	1275	FIN	PORCENTAJE DE MECANISMO DE VINCULACIÓN CON LA POBLACIÓN.	EFICACIA	
Política Pública	Funciones de Apoyo al Gobernador y Coordinación Interinstitucional	1275	ACTIVIDAD	PORCENTAJE DE REUNIONES CON DEPENDENCIAS REALIZADAS	EFICACIA	GESTIÓN
Política Pública	Funciones de Apoyo al Gobernador y Coordinación Interinstitucional	1275	ACTIVIDAD	PORCENTAJE DE LAS DEPENDENCIAS REVISADAS	EFICACIA	GESTIÓN





Presupuesto de Egresos del Estado de Hidalgo  
Ejercicio Fiscal 2021

Indicadores de desempeño (Estratégicos y de Gestión)

Transversal 4

Programa Indicador	Subprograma	MIR	Nivel	Indicador	Dimensión	Tipo de
Política Pública ESTRATÉGICO	Austeridad y Eficiencia en las Políticas Públicas	1276	FIN	PORCENTAJE DE OFICIOS CON OBSERVACIONES GENERADOS.	EFICACIA	
Política Pública	Austeridad y Eficiencia en las Políticas Públicas	1276	ACTIVIDAD	PORCENTAJE DE ACCIONES PREVENTIVAS REALIZADAS	EFICACIA	GESTIÓN
Política Pública	Austeridad y Eficiencia en las Políticas Públicas	1276	ACTIVIDAD	PORCENTAJE DE REVISIONES REALIZADAS	EFICACIA	GESTIÓN
Política Pública	Austeridad y Eficiencia en las Políticas Públicas	1276	COMPONENTE	PORCENTAJE DE INSTRUMENTOS JURÍDICO ADMINISTRATIVOS VALIDADOS O ALINEADOS	EFICIENCIA	GESTIÓN
Política Pública ESTRATÉGICO	Austeridad y Eficiencia en las Políticas Públicas	1276	PROPOSITO	PORCENTAJE DE CUMPLIMIENTO DE LAS DEPENDENCIAS Y ORGANISMOS QUE APLICAN MEDIDAS DE RACIONALIDAD	EFICACIA	
Política Pública	Austeridad y Eficiencia en las Políticas Públicas	1276	ACTIVIDAD	PORCENTAJE DE ASESORÍAS REALIZADAS	EFICACIA	GESTIÓN
Inversión	Inversión en Ciencia, Tecnología e Innovación	1277	COMPONENTE	PORCENTAJE DE ESTUDIOS Y PROYECTOS DE INVESTIGACIÓN, DESARROLLO CIENTÍFICO, TECNOLÓGICO E INNOVACIÓN EN SECTORES ESTRATÉGICOS APOYADOS POR EL CITNOVA.	EFICACIA	GESTIÓN
Inversión	Inversión en Ciencia, Tecnología e Innovación	1277	ACTIVIDAD	PORCENTAJE DE AVANCE DEL PROYECTO DE AMPLIACION DE INFRAESTRUCTURA EJECUTADO	EFICACIA	GESTIÓN
Inversión	Inversión en Ciencia, Tecnología e Innovación	1277	ACTIVIDAD	PORCENTAJE DE ESTUDIOS DE FACTIBILIDAD REALIZADOS	EFICACIA	GESTIÓN
Inversión	Inversión en Ciencia, Tecnología e Innovación	1277	ACTIVIDAD	PORCENTAJE DE INMUEBLE ADQUIRIDO	EFICACIA	GESTIÓN
Inversión	Inversión en Ciencia, Tecnología e Innovación	1277	COMPONENTE	PORCENTAJE DE ACCIONES DE INFRAESTRUCTURA CIENTÍFICA Y TECNOLÓGICA IMPLEMENTADAS	EFICACIA	GESTIÓN
Inversión	Inversión en Ciencia, Tecnología e Innovación	1277	ACTIVIDAD	PORCENTAJE DE INCREMENTO DE HORAS DE INVESTIGACION CON LUZ SINCROTRON IMPLEMENTADAS	EFICACIA	GESTIÓN
Inversión	Inversión en Ciencia, Tecnología e Innovación	1277	ACTIVIDAD	PORCENTAJE DE CONVENIOS NACIONALES CELEBRADOS	EFICACIA	GESTIÓN
Inversión	Inversión en Ciencia, Tecnología e Innovación	1277	COMPONENTE	PORCENTAJE DE ACCIONES DE TRANSFERENCIA CIENTÍFICA Y TECNOLÓGICA IMPLEMENTADAS	EFICACIA	GESTIÓN
Inversión ESTRATÉGICO	Inversión en Ciencia, Tecnología e Innovación	1277	FIN	PORCENTAJE DE CAPACIDADES CIENTÍFICAS Y TECNOLÓGICAS FORTALECIDAS EN EL ESTADO DE HIDALGO.	EFICACIA	
Inversión	Inversión en Ciencia, Tecnología e Innovación	1277	ACTIVIDAD	PORCENTAJE DE ACCIONES REALIZADAS PARA IMPULSAR LA INVESTIGACIÓN, EL DESARROLLO CIENTÍFICO, TECNOLÓGICO E INNOVACIÓN EN SECTORES ESTRATÉGICOS.	EFICACIA	GESTIÓN
Inversión	Inversión en Ciencia, Tecnología e Innovación	1277	ACTIVIDAD	PORCENTAJE DEL NÚMERO DE ACCIONES REALIZADAS PARA LA CONSOLIDACIÓN DE LOS PROYECTOS DE INFRAESTRUCTURA CIENTÍFICA Y TECNOLÓGICA DEL CITNOVA.	EFICACIA	GESTIÓN



Presupuesto de Egresos del Estado de Hidalgo  
Ejercicio Fiscal 2021

Indicadores de desempeño (Estratégicos y de Gestión)

Transversal 4

Programa Indicador	Subprograma	MIR	Nivel	Indicador	Dimensión	Tipo de Gestión
Inversión	Inversión en Ciencia, Tecnología e Innovación	1277	COMPONENTE	PORCENTAJE DEL NÚMERO DE PROYECTOS DE INFRAESTRUCTURA CIENTÍFICA Y TECNOLÓGICA CONSOLIDADOS Y/O FORTALECIDOS POR EL CITNOVA	EFICACIA	GESTIÓN
Inversión ESTRATÉGICO	Inversión en Ciencia, Tecnología e Innovación	1277	PROPOSITO	PORCENTAJE DE PERSONAS DE LA COMUNIDAD CIENTÍFICA Y TECNOLÓGICA QUE FORTALECE SUS CAPACIDADES EN MATERIA DE CIENCIA, TECNOLOGÍA E INNOVACIÓN EN EL ESTADO DE HIDALGO.	EFICACIA	
Organismos No Sectorizados	Impulsar el Emprendimiento, la Innovación y Desarrollo de Nuevos Sectores Estratégicos	1278	FIN	PORCENTAJE DE CAPACIDADES CIENTÍFICAS Y TECNOLÓGICAS FORTALECIDAS EN EL ESTADO DE HIDALGO.	EFICACIA	
Organismos No Sectorizados	Impulsar el Emprendimiento, la Innovación y Desarrollo de Nuevos Sectores Estratégicos	1278	ACTIVIDAD	PORCENTAJE DE REUNIONES NACIONALES E INTERNACIONALES CELEBRADAS	EFICACIA	GESTIÓN
Organismos No Sectorizados	Impulsar el Emprendimiento, la Innovación y Desarrollo de Nuevos Sectores Estratégicos	1278	COMPONENTE	PORCENTAJE DEL PLAN MAESTRO DE CIENCIA Y TECNOLOGÍA IMPLEMENTADO	EFICACIA	GESTIÓN
Organismos No Sectorizados	Impulsar el Emprendimiento, la Innovación y Desarrollo de Nuevos Sectores Estratégicos	1278	ACTIVIDAD	PORCENTAJE DEL NÚMERO DE PARTICIPANTES EN LOS PROGRAMAS DE FORMACIÓN DE CAPITAL HUMANO DE ALTA ESPECIALIZACIÓN.	EFICACIA	GESTIÓN
Organismos No Sectorizados	Impulsar el Emprendimiento, la Innovación y Desarrollo de Nuevos Sectores Estratégicos	1278	PROPOSITO	PORCENTAJE DE PERSONAS DE LA COMUNIDAD CIENTÍFICA Y TECNOLÓGICA QUE FORTALECE SUS CAPACIDADES EN MATERIA DE CIENCIA, TECNOLOGÍA E INNOVACIÓN EN EL ESTADO DE HIDALGO.	EFICACIA	
Organismos No Sectorizados	Impulsar el Emprendimiento, la Innovación y Desarrollo de Nuevos Sectores Estratégicos	1278	ACTIVIDAD	PORCENTAJE DE IMPLEMENTACIÓN DE ACCIONES DE VINCULACION Y CONOCIMIENTO APLICADO AL AMBITO LOCAL	EFICACIA	GESTIÓN
Organismos No Sectorizados	Impulsar el Emprendimiento, la Innovación y Desarrollo de Nuevos Sectores Estratégicos	1278	ACTIVIDAD	PORCENTAJE DE ACCIONES DE DIFUSIÓN REALIZADAS	EFICACIA	GESTIÓN
Organismos No Sectorizados	Impulsar el Emprendimiento, la Innovación y Desarrollo de Nuevos Sectores Estratégicos	1278	COMPONENTE	PORCENTAJE DEL NÚMERO APOYOS OTORGADOS PARA LA FORMACIÓN DE CAPITAL HUMANO DE ALTA ESPECIALIZACIÓN.	EFICACIA	GESTIÓN



Presupuesto de Egresos del Estado de Hidalgo  
Ejercicio Fiscal 2021

Indicadores de desempeño (Estratégicos y de Gestión)

Transversal 4

Programa Indicador	Subprograma	MIR	Nivel	Indicador	Dimensión	Tipo de Gestión
Organismos No Sectorizados	Impulsar el Emprendimiento, la Innovación y Desarrollo de Nuevos Sectores Estratégicos	1278	ACTIVIDAD	PORCENTAJE DE PERSONAS PARTICIPANDO EN LOS EVENTOS DE DIFUSIÓN Y DIVULGACIÓN DE LA CIENCIA, LA TECNOLOGÍA Y EL CONOCIMIENTO APOYADOS POR EL CITNOVA	EFICACIA	GESTIÓN
Organismos No Sectorizados	Impulsar el Emprendimiento, la Innovación y Desarrollo de Nuevos Sectores Estratégicos	1278	ACTIVIDAD	PORCENTAJE DE PRESUPUESTO MINISTRADO PARA LA OPERACIÓN DE CADA UNA DE LAS ÁREAS DEL CITNOVA.	EFICACIA	GESTIÓN
Organismos No Sectorizados	Impulsar el Emprendimiento, la Innovación y Desarrollo de Nuevos Sectores Estratégicos	1278	ACTIVIDAD	PORCENTAJE DE PERSONAS PARTICIPANTES EN LOS EVENTOS DE EMPRENDIMIENTO CIENTÍFICO Y TECNOLÓGICO REALIZADOS POR PARTE DEL CITNOVA.	EFICACIA	GESTIÓN
Organismos No Sectorizados	Impulsar el Emprendimiento, la Innovación y Desarrollo de Nuevos Sectores Estratégicos	1278	COMPONENTE	PORCENTAJE DE EVENTOS PARA EL IMPULSO DEL EMPRENDIMIENTO CIENTÍFICO Y TECNOLÓGICO REALIZADOS POR PARTE DEL CITNOVA.	EFICACIA	GESTIÓN
Organismos No Sectorizados	Impulsar el Emprendimiento, la Innovación y Desarrollo de Nuevos Sectores Estratégicos	1278	COMPONENTE	PORCENTAJE DE SERVICIOS APOYADOS PARA LA OPERACIÓN, MANTENIMIENTO Y FUNCIONALIDAD DE LAS ÁREAS Y LA INFRAESTRUCTURA DEL CITNOVA	EFICACIA	GESTIÓN
Organismos No Sectorizados	Impulsar el Emprendimiento, la Innovación y Desarrollo de Nuevos Sectores Estratégicos	1278	ACTIVIDAD	PORCENTAJE DE ACCIONES DE IMPULSO A LA INVESTIGACIÓN, EL DESARROLLO CIENTÍFICO Y TECNOLÓGICO Y LA INNOVACIÓN IMPLEMENTADAS POR EL CITNOVA.	EFICACIA	GESTIÓN
Organismos No Sectorizados	Impulsar el Emprendimiento, la Innovación y Desarrollo de Nuevos Sectores Estratégicos	1278	COMPONENTE	PORCENTAJE DEL NÚMERO DE PROYECTOS DE INVESTIGACIÓN, DE DESARROLLO CIENTÍFICO Y TECNOLÓGICO Y DE INNOVACIÓN APOYADOS POR EL CITNOVA.	EFICACIA	GESTIÓN
Organismos No Sectorizados	Impulsar el Emprendimiento, la Innovación y Desarrollo de Nuevos Sectores Estratégicos	1278	COMPONENTE	PORCENTAJE DEL NÚMERO DE EVENTOS PARA LA DIFUSIÓN Y DIVULGACIÓN DE LA CIENCIA, LA TECNOLOGÍA Y EL CONOCIMIENTO APOYADOS POR EL CITNOVA	EFICACIA	GESTIÓN
Inversión	Inversión en Seguridad Pública	1279	COMPONENTE	PORCENTAJE DE CUERPOS POLICIALES DEL ESTADO DE HIDALGO PROFESIONALIZADOS	EFICACIA	GESTIÓN
Inversión	Inversión en Seguridad Pública	1279	ACTIVIDAD	PORCENTAJE DE CUERPOS POLICIALES CAPACITADOS EN FORMACIÓN CONTINUA	EFICACIA	GESTIÓN
Seguridad Pública	Coordinación Interinstitucional	1280	COMPONENTE	PORCENTAJE DE LICENCIAS Y PERMISOS DE MANEJO, EXPEDIDAS.	EFICACIA	GESTIÓN
Seguridad Pública	Coordinación Interinstitucional	1280	COMPONENTE	PORCENTAJE DE OPERATIVOS DE SEGURIDAD EN CARRETERAS EJECUTADOS.	EFICACIA	GESTIÓN



Presupuesto de Egresos del Estado de Hidalgo  
Ejercicio Fiscal 2021

Indicadores de desempeño (Estratégicos y de Gestión)

Transversal 4

Programa Indicador	Subprograma	MIR	Nivel	Indicador	Dimensión	Tipo de
Seguridad Pública	Coordinación Interinstitucional	1280	COMPONENTE	PORCENTAJE DE OPERATIVOS DE PREVENCIÓN Y COMBATE AL DELITO, EJECUTADOS	EFICACIA	GESTIÓN
Seguridad Pública	Coordinación Interinstitucional	1280	ACTIVIDAD	PORCENTAJE DE SIMULACROS REALIZADOS	EFICACIA	GESTIÓN
Seguridad Pública	Coordinación Interinstitucional	1280	COMPONENTE	PORCENTAJE DE CONTINGENCIAS ATENDIDAS	EFICACIA	GESTIÓN
Seguridad Pública	Coordinación Interinstitucional	1280	ACTIVIDAD	PORCENTAJE DE EVALUACIONES DE MANEJO, APLICADOS.	EFICACIA	GESTIÓN
Seguridad Pública	Coordinación Interinstitucional	1280	ACTIVIDAD	PORCENTAJE DE SERVICIOS DE PROXIMIDAD POLICIAL REALIZADOS.	EFICACIA	GESTIÓN
Seguridad Pública	Coordinación Interinstitucional	1280	ACTIVIDAD	PORCENTAJE DE ACCIONES DE COBRANZA	EFICIENCIA	GESTIÓN
Seguridad Pública	Coordinación Interinstitucional	1280	ACTIVIDAD	PORCENTAJE DE SUPERVISIONES REALIZADAS	EFICIENCIA	GESTIÓN
Seguridad Pública	Coordinación Interinstitucional	1280	ACTIVIDAD	PORCENTAJE DE CAPACITACIONES REALIZADAS	EFICIENCIA	GESTIÓN
Seguridad Pública	Coordinación Interinstitucional	1280	ACTIVIDAD	PORCENTAJE DE PERSONAL OPERATIVO CONTRATADO	EFICIENCIA	GESTIÓN
Seguridad Pública	Coordinación Interinstitucional	1280	ACTIVIDAD	PORCENTAJE DE ENCUESTAS DE SATISFACCIÓN DE LOS SERVICIOS DE SEGURIDAD Y VIGILANCIA OTORGADOS	EFICIENCIA	GESTIÓN
Seguridad Pública	Coordinación Interinstitucional	1280	COMPONENTE	PORCENTAJE DE SERVICIOS DE SEGURIDAD OTORGADOS POR LA POLICÍA INDUSTRIAL BANCARIA DEL ESTADO DE HIDALGO	EFICACIA	GESTIÓN
Seguridad Pública ESTRATÉGICO	Coordinación Interinstitucional	1280	FIN	TASA DE VARIACIÓN DEL NIVEL DE CONFIANZA DE PERSONAS DE 18 AÑOS Y MAS	EFICACIA	
Seguridad Pública	Coordinación Interinstitucional	1280	ACTIVIDAD	PORCENTAJE DE PROGRAMAS DE NAVEGACIÓN SEGURA Y CIVISMO DIGITAL REALIZADOS	EFICACIA	GESTIÓN
Seguridad Pública ESTRATÉGICO	Coordinación Interinstitucional	1280	PROPOSITO	PORCENTAJE DE POBLACIÓN BENEFICIADA CON SERVICIOS DE SEGURIDAD	EFICACIA	
Seguridad Pública	Coordinación Interinstitucional	1280	COMPONENTE	PORCENTAJE DE PRESTADORES DE SEGURIDAD PRIVADA SUPERVISADOS	EFICACIA	GESTIÓN
Seguridad Pública	Coordinación Interinstitucional	1280	ACTIVIDAD	PORCENTAJE DE PROGRAMAS DE SEGURIDAD EN CARRETERAS, ELABORADOS	EFICACIA	GESTIÓN
Seguridad Pública	Coordinación Interinstitucional	1280	ACTIVIDAD	PORCENTAJE DE INFORMES GEODELICTIVOS ANALIZADOS	EFICACIA	GESTIÓN
Seguridad Pública	Coordinación Interinstitucional	1280	ACTIVIDAD	PORCENTAJE DEL REGISTRO DE PRESTADORES DE SEGURIDAD PRIVADA CON AUTORIZACIÓN EN EL ESTADO	EFICACIA	GESTIÓN
Seguridad Pública	Coordinación Interinstitucional	1280	COMPONENTE	PORCENTAJE DE LICENCIAS DE PORTACIÓN DE ARMAS DE FUEGO OTORGADAS.	EFICACIA	GESTIÓN
Seguridad Pública	Coordinación Interinstitucional	1280	ACTIVIDAD	PORCENTAJE DE ATENCIÓN A LAS SOLICITUDES DE CUSTODIA, TRASLADOS Y SEGURIDAD EN SALAS DE AUDIENCIAS POR LA POLICÍA PROCESAL	EFICACIA	GESTIÓN



Presupuesto de Egresos del Estado de Hidalgo  
 Ejercicio Fiscal 2021

Indicadores de desempeño (Estratégicos y de Gestión)

Transversal 4

Programa Indicador	Subprograma	MIR	Nivel	Indicador	Dimensión	Tipo de
Seguridad Pública	Coordinación Interinstitucional	1280	COMPONENTE	PORCENTAJE DE OPERATIVOS DE LA POLICÍA PROCESAL DE CUSTODIA, TRASLADO Y SEGURIDAD EN SALAS DE AUDIENCIAS EJECUTADOS	EFICACIA	GESTIÓN
Seguridad Pública	Coordinación Interinstitucional	1280	ACTIVIDAD	PORCENTAJE DE ATENCIÓN Y SEGUIMIENTO DE LA SUPERVISION DE MEDIDAS CAUTELARES	EFICACIA	GESTIÓN
Seguridad Pública	Coordinación Interinstitucional	1280	COMPONENTE	PORCENTAJE DE IMPUTADOS SUPERVISADOS CUMPLIENDO ALGUNA MEDIDA CAUTELAR	EFICACIA	GESTIÓN
Seguridad Pública	Coordinación Interinstitucional	1280	ACTIVIDAD	PORCENTAJE DE ATENCIÓN A LAS SOLICITUDES DE EVALUACIONES DE RIESGOS PROCESALES	EFICACIA	GESTIÓN
Seguridad Pública	Coordinación Interinstitucional	1280	COMPONENTE	PORCENTAJE DE EVALUACIONES DE RIESGO PROCESAL A LOS IMPUTADOS EN LAS UNIDADES DE MEDIDAS CAUTELARES REALIZADAS	EFICACIA	GESTIÓN
Seguridad Pública	Coordinación Interinstitucional	1280	ACTIVIDAD	PORCENTAJE DE ACTUALIZACIÓN DE ELEMENTOS DE SEGURIDAD PUBLICA POR ALTAS, BAJAS Y CAMBIOS DE ADSCRIPCIÓN DEL PERSONAL	EFICACIA	GESTIÓN
Seguridad Pública	Coordinación Interinstitucional	1280	ACTIVIDAD	PORCENTAJE DE EJECUCION DE REUNIONES DE GRUPO DE COORDINACION INTERINSTITUCIONAL	EFICACIA	GESTIÓN
Seguridad Pública	Coordinación Interinstitucional	1280	COMPONENTE	PORCENTAJE DE MUNICIPIOS DEL ESTADO COORDINADOS INTERINSTITUCIONALMENTE PARA LA PREVENCION DEL DELITO	EFICACIA	GESTIÓN
Seguridad Pública	Coordinación Interinstitucional	1280	ACTIVIDAD	PORCENTAJE DE QUEJAS Y DENUNCIAS DICTAMINADAS	EFICACIA	GESTIÓN
Seguridad Pública	Coordinación Interinstitucional	1280	ACTIVIDAD	PORCENTAJE DE EJECUCION DE OBRAS DE TEATRO	EFICACIA	GESTIÓN
Seguridad Pública	Coordinación Interinstitucional	1280	ACTIVIDAD	PORCENTAJE DE INFORMES DEL ESTADO DE FUERZA DE ARMAS DE FUEGO GENERADOS	EFICACIA	GESTIÓN
Seguridad Pública	Coordinación Interinstitucional	1280	COMPONENTE	PORCENTAJE DE ESTÍMULOS Y RECOMPENSAS OTORGADOS.	EFICACIA	GESTIÓN
Seguridad Pública	Coordinación Interinstitucional	1280	ACTIVIDAD	PORCENTAJE DE INFORMES DE PRODUCTIVIDAD POLICIAL GENERADOS	EFICACIA	GESTIÓN
Seguridad Pública	Coordinación Interinstitucional	1280	COMPONENTE	PORCENTAJE DE VEHÍCULOS ROBADOS RECUPERADOS	EFICACIA	GESTIÓN
Seguridad Pública	Coordinación Interinstitucional	1280	ACTIVIDAD	PORCENTAJE DE REUNIONES DE TRABAJO EJECUTADAS	EFICACIA	GESTIÓN
Seguridad Pública	Coordinación Interinstitucional	1280	COMPONENTE	PORCENTAJE DE POBLACIÓN QUE HA PARTICIPADO EN LOS PROGRAMAS DE PREVENCION SOCIAL	EFICACIA	GESTIÓN
Seguridad Pública	Coordinación Interinstitucional	1280	ACTIVIDAD	PORCENTAJE DE EJECUCIÓN DE PRESENTACIONES DE CORTOMETRAJES DE PREVENCIÓN SOCIAL	EFICACIA	GESTIÓN



Presupuesto de Egresos del Estado de Hidalgo  
Ejercicio Fiscal 2021

Indicadores de desempeño (Estratégicos y de Gestión)

Transversal 4

Programa Indicador	Subprograma	MIR	Nivel	Indicador	Dimensión	Tipo de Gestión
Seguridad Pública	Coordinación Interinstitucional	1280	ACTIVIDAD	PORCENTAJE DE EJECUCIÓN DE PRESENTACIONES DE PREVENCIÓN Y SEGURIDAD EN EL ESTADO	EFICACIA	GESTIÓN
Seguridad Pública	Coordinación Interinstitucional	1280	COMPONENTE	PORCENTAJE DE OPERACIONES AÉREAS ATENDIDAS	EFICACIA	GESTIÓN
Seguridad Pública	Coordinación Interinstitucional	1280	ACTIVIDAD	PORCENTAJE DE IMPARTICIÓN DE CURSOS DE CAPACITACIÓN	EFICACIA	GESTIÓN
Seguridad Pública	Coordinación Interinstitucional	1280	ACTIVIDAD	PORCENTAJES DE TRABAJOS DE MANTENIMIENTO EFECTUADOS AL AEROPUERTO JUAN GUILLERMO VILLASANA.	EFICACIA	GESTIÓN
Seguridad Pública	Coordinación Interinstitucional	1280	COMPONENTE	PORCENTAJE DE ACTIVIDADES OPERATIVAS DESARROLLADAS	EFICACIA	GESTIÓN
Seguridad Pública	Coordinación Interinstitucional	1280	COMPONENTE	PORCENTAJE DE PATRULLAJES CIBERNÉTICOS EJECUTADOS	EFICACIA	GESTIÓN
Seguridad Pública	Evaluación y Profesionalización de las Corporaciones Policiales Estatales y Municipales	1281	ACTIVIDAD	PORCENTAJE DE CUERPOS POLICIALES CAPACITADOS EN FORMACIÓN INICIAL (ASPIRANTES)	EFICACIA	GESTIÓN
Seguridad Pública ESTRATÉGICO	Evaluación y Profesionalización de las Corporaciones Policiales Estatales y Municipales	1281	FIN	TASA DE VARIACIÓN DE PERCEPCIÓN DEL DESEMPEÑO QUE LA SOCIEDAD MANIFIESTA RESPECTO A LOS CUERPOS DE SEGURIDAD PÚBLICA ESTATAL	EFICACIA	
Seguridad Pública	Evaluación y Profesionalización de las Corporaciones Policiales Estatales y Municipales	1281	ACTIVIDAD	PORCENTAJE DE CUERPOS POLICIALES CAPACITADOS EN FORMACIÓN CONTINUA	EFICACIA	GESTIÓN
Seguridad Pública	Evaluación y Profesionalización de las Corporaciones Policiales Estatales y Municipales	1281	ACTIVIDAD	PORCENTAJE DE ELEMENTOS IDENTIFICADOS COMO PENDIENTES DE EVALUACIÓN	EFICACIA	GESTIÓN
Seguridad Pública	Evaluación y Profesionalización de las Corporaciones Policiales Estatales y Municipales	1281	COMPONENTE	PORCENTAJE DE EVALUACIONES EN CONTROL DE CONFIANZA REALIZADAS A ELEMENTOS DE SEGURIDAD PÚBLICA Y PROCURACIÓN DE JUSTICIA	EFICACIA	GESTIÓN
Seguridad Pública	Evaluación y Profesionalización de las Corporaciones Policiales Estatales y Municipales	1281	COMPONENTE	PORCENTAJE DE CUERPOS POLICIALES DEL ESTADO DE HIDALGO PROFESIONALIZADOS	EFICACIA	GESTIÓN
Seguridad Pública ESTRATÉGICO	Evaluación y Profesionalización de las Corporaciones Policiales Estatales y Municipales	1281	PROPOSITO	PORCENTAJE DE ELEMENTOS CON CERTIFICADO ÚNICO POLICIAL	EFICACIA	
Seguridad Pública ESTRATÉGICO	Centro de Control, Comando, Comunicaciones, Cómputo, Coordinación, Calidad e	1282	PROPOSITO	PORCENTAJE DE ATENCIÓN DE LOS USUARIOS POR TIPO DE LLAMADA	EFICACIA	



Presupuesto de Egresos del Estado de Hidalgo  
Ejercicio Fiscal 2021

Indicadores de desempeño (Estratégicos y de Gestión)

Transversal 4

Programa Indicador	Subprograma	MIR	Nivel	Indicador	Dimensión	Tipo de
Seguridad Pública	Centro de Control, Comando, Comunicaciones, Cómputo, Coordinación, Calidad e	1282	COMPONENTE	PORCENTAJE DE ATENCIÓN DE LOS INCIDENTES PROCEDENTES DE LAS LLAMADAS ENTRANTES A LA LÍNEA DE EMERGENCIA 9-1-1	EFICACIA	GESTIÓN
Seguridad Pública	Centro de Control, Comando, Comunicaciones, Cómputo, Coordinación, Calidad e	1282	ACTIVIDAD	PORCENTAJE DE LLAMADAS PROCEDENTES RECIBIDAS A LA LINEA DE EMERGENCIA DE LAS ENTRANTES AL CONMUTADOR	EFICACIA	GESTIÓN
Seguridad Pública	Centro de Control, Comando, Comunicaciones, Cómputo, Coordinación, Calidad e	1282	COMPONENTE	PORCENTAJE DE LA ESTRATEGIA HIDALGO SEGURO PARA LA PREVENCIÓN Y COMBATE DE LOS DELITOS POR LAS AUTORIDADES COMPETENTES	EFICACIA	GESTIÓN
Seguridad Pública	Centro de Control, Comando, Comunicaciones, Cómputo, Coordinación, Calidad e	1282	ACTIVIDAD	PORCENTAJE DE MANTENIMIENTOS PREVENTIVOS DE LOS SISTEMAS DE VIDEO VIGILANCIA	EFICACIA	GESTIÓN
Seguridad Pública	Centro de Control, Comando, Comunicaciones, Cómputo, Coordinación, Calidad e	1282	ACTIVIDAD	PORCENTAJE DE MANTENIMIENTOS CORRECTIVOS POR MEDIO DE TICKETS, DE LOS SISTEMAS DE VIDEO VIGILANCIA	EFICACIA	GESTIÓN
Seguridad Pública ESTRATÉGICO	Centro de Control, Comando, Comunicaciones, Cómputo, Coordinación, Calidad e	1282	FIN	PORCENTAJE DE HERRAMIENTAS TECNOLOGICAS MAS UTILIZADAS PARA ATENCION DE EMERGENCIAS	EFICACIA	
Seguridad Pública ESTRATÉGICO	Reinserción Social	1283	FIN	PORCENTAJE DE LA POBLACIÓN PENITENCIARIA QUE PARTICIPA EN LOS PROGRAMAS INSTITUCIONALES DE REINSERCIÓN SOCIAL	EFICACIA	
Seguridad Pública	Reinserción Social	1283	ACTIVIDAD	PORCENTAJE DE PERSONAS PRIVADAS DE LA LIBERTAD QUE RECIBEN MEDICINAS, MATERIALES Y SUMINISTROS MEDICOS	EFICACIA	GESTIÓN
Seguridad Pública	Reinserción Social	1283	ACTIVIDAD	PORCENTAJE DE PORCIONES ALIMENTARIAS OTORGADAS	EFICACIA	GESTIÓN
Seguridad Pública	Reinserción Social	1283	ACTIVIDAD	PORCENTAJE DE CENTROS PENITENCIARIOS QUE LLEVAN ACABO ACCIONES DE MANTENIMIENTO	EFICACIA	GESTIÓN
Seguridad Pública	Reinserción Social	1283	ACTIVIDAD	PORCENTAJE DE PERSONAS PRIVADAS DE LA LIBERTAD QUE PARTICIPAN EN ACTIVIDADES DEPORTIVAS	EFICACIA	GESTIÓN
Seguridad Pública	Reinserción Social	1283	ACTIVIDAD	PORCENTAJE DE CENTROS PENITENCIARIOS QUE RECIBEN MATERIAL DE LIMPIEZA	EFICACIA	GESTIÓN
Seguridad Pública	Reinserción Social	1283	ACTIVIDAD	PORCENTAJE DE PERSONAS PRIVADAS DE LA LIBERTAD QUE RECIBEN ATENCION MEDICA	EFICACIA	GESTIÓN
Seguridad Pública ESTRATÉGICO	Reinserción Social	1283	PROPOSITO	PORCENTAJE DE CENTROS PENITENCIARIOS QUE CUENTAN CON UN SISTEMA HABITABLE, PARA LA REINSERCIÓN SOCIAL	EFICACIA	
Seguridad Pública	Reinserción Social	1283	COMPONENTE	PORCENTAJE DE BIENES Y SERVICIOS A LOS CENTROS PENITENCIARIOS OTORGADOS	EFICACIA	GESTIÓN



Presupuesto de Egresos del Estado de Hidalgo  
Ejercicio Fiscal 2021

Indicadores de desempeño (Estratégicos y de Gestión)

Transversal 4

Programa Indicador	Subprograma	MIR	Nivel	Indicador	Dimensión	Tipo de
Seguridad Pública	Reinserción Social	1283	COMPONENTE	PORCENTAJE DE CENTROS PENITENCIARIOS FORTALECIDOS	EFICACIA	GESTIÓN
Inversión	Inversión en Movilidad y Transporte Público	1284	COMPONENTE	PORCENTAJE DE PERSONAS QUE RECIBEN SUBSIDIO	EFICACIA	GESTIÓN
Inversión ESTRATÉGICO	Inversión en Movilidad y Transporte Público	1284	FIN	INDICE DE SATISFACCIÓN DE LOS USUARIOS DEL SERVICIO DE TRANSPORTE PÚBLICO MASIVO AUTOMOTOR	CALIDAD	
Inversión	Inversión en Movilidad y Transporte Público	1284	ACTIVIDAD	PORCENTAJE DE OPERADORAS Y OPERADORES CAPACITADOS	EFICACIA	GESTIÓN
Inversión	Inversión en Movilidad y Transporte Público	1284	COMPONENTE	PORCENTAJE DE CERTIFICADOS ENTREGADOS A OPERADORAS Y OPERADORES	EFICACIA	GESTIÓN
Inversión	Inversión en Movilidad y Transporte Público	1284	ACTIVIDAD	PORCENTAJE DE AVANCE EN LAS ACTIVIDADES REALIZADAS EN EL PROCESO DE IMPLEMENTACIÓN DE SERVIDORES ESPEJO	EFICACIA	GESTIÓN
Inversión	Inversión en Movilidad y Transporte Público	1284	ACTIVIDAD	PORCENTAJE DE AVANCE EN LAS ACTIVIDADES EN EL PROCESO DE IMPLEMENTACIÓN DE LA PLATAFORMA DE DENUNCIA CIUDADANA	EFICACIA	GESTIÓN
Inversión	Inversión en Movilidad y Transporte Público	1284	ACTIVIDAD	PORCENTAJE DE AVANCE EN LAS ACTIVIDADES REALIZADAS EN EL PROCESO DE IMPLEMENTACIÓN DE LA PLATAFORMA DE SEGUIMIENTO A GRÚAS Y DEPÓSITOS VEHICULARES	EFICACIA	GESTIÓN
Inversión	Inversión en Movilidad y Transporte Público	1284	ACTIVIDAD	PORCENTAJE DE UNIDADES CON CALCOMANÍA QR	EFICACIA	GESTIÓN
Inversión	Inversión en Movilidad y Transporte Público	1284	ACTIVIDAD	PORCENTAJE DE PLAN INTEGRAL DE MOVILIDAD URBANA SUSTENTABLE EN LA ZONA METROPOLITANA DE PACHUCA HIDALGO ENTREGADO	EFICACIA	GESTIÓN
Inversión	Inversión en Movilidad y Transporte Público	1284	ACTIVIDAD	PORCENTAJE DE PADRONES DE PERSONAS REALIZADO PARA RECIBIR RECURSOS DEL SUBSIDIO	EFICACIA	GESTIÓN
Inversión	Inversión en Movilidad y Transporte Público	1284	ACTIVIDAD	PORCENTAJE DE PARADEROS INSTALADOS DE TRANSPORTE PÚBLICO	EFICACIA	GESTIÓN
Inversión	Inversión en Movilidad y Transporte Público	1284	COMPONENTE	PORCENTAJE DE SEÑALIZACIÓN VERTICAL INSTALADA DE TRANSPORTE PÚBLICO	EFICACIA	GESTIÓN
Inversión	Inversión en Movilidad y Transporte Público	1284	ACTIVIDAD	PORCENTAJE DE EXPEDIENTES DE PERSONAL DADO DE ALTA EN ESTRUCTURA ORGÁNICA	EFICACIA	GESTIÓN
Inversión	Inversión en Movilidad y Transporte Público	1284	COMPONENTE	PORCENTAJE DE PERSONAL DE HONORARIOS REGULARIZADO	EFICACIA	GESTIÓN
Inversión	Inversión en Movilidad y Transporte Público	1284	ACTIVIDAD	PORCENTAJE DE EXPEDIENTES DIGITALIZADOS DE TRANSPORTE CONVENCIONAL	EFICACIA	GESTIÓN
Inversión	Inversión en Movilidad y Transporte Público	1284	ACTIVIDAD	PORCENTAJE DE EXPEDIENTES ORDENADOS DEL TRANSPORTE CONVENCIONAL.	EFICACIA	GESTIÓN





Presupuesto de Egresos del Estado de Hidalgo  
Ejercicio Fiscal 2021

Indicadores de desempeño (Estratégicos y de Gestión)

Transversal 4

Programa Indicador	Subprograma	MIR	Nivel	Indicador	Dimensión	Tipo de
Inversión	Inversión en Movilidad y Transporte Público	1284	COMPONENTE	PORCENTAJE DE AVANCE EN LAS ACTIVIDADES REALIZADAS EN EL PROCESO DE IMPLEMENTACIÓN DE LA GESTIÓN DOCUMENTAL	EFICACIA	GESTIÓN
Inversión ESTRATÉGICO	Inversión en Movilidad y Transporte Público	1284	PROPOSITO	INDICE DE SATISFACCIÓN DE LOS USUARIOS CON RESPECTO A LAS RUTAS EXISTENTES	CALIDAD	
Inversión	Inversión en Movilidad y Transporte Público	1284	COMPONENTE	PORCENTAJE DE LAS ESTRATEGIAS IMPLEMENTADAS DE TECNOLOGÍAS DE LA INFORMACIÓN	EFICACIA	GESTIÓN
Inversión	Inversión en Movilidad y Transporte Público	1284	COMPONENTE	PORCENTAJE DE DOCUMENTO APROBADO DE CAMBIO DE NÓMINA A ESTRUCTURA A PERSONAL DE HONORARIOS DEL SISTEMA INTEGRADO DE TRANSPORTE MASIVO	EFICACIA	GESTIÓN
Inversión	Inversión en Movilidad y Transporte Público	1284	ACTIVIDAD	PORCENTAJE DE ETAPAS INTEGRADAS DEL EXPEDIENTE TECNICO PARA EL CENTRO ESTATAL DE MOVILIDAD	EFICACIA	GESTIÓN
Inversión	Inversión en Movilidad y Transporte Público	1284	COMPONENTE	PORCENTAJE DE LAS ETAPAS CONSTRUIDAS DEL CENTRO ESTATAL DE MOVILIDAD	EFICACIA	GESTIÓN
Inversión	Inversión en Movilidad y Transporte Público	1284	ACTIVIDAD	PORCENTAJE DE CICLOPUERTOS CONSTRUIDOS	CALIDAD	GESTIÓN
Inversión	Inversión en Movilidad y Transporte Público	1284	COMPONENTE	PORCENTAJE DE CICLOPUERTOS ENTREGADOS	EFICACIA	GESTIÓN
Inversión	Inversión en Movilidad y Transporte Público	1284	ACTIVIDAD	PORCENTAJE DE TRAMOS CONSTRUIDOS DE INFRAESTRUCTURA CICLISTA	EFICACIA	GESTIÓN
Inversión	Inversión en Movilidad y Transporte Público	1284	COMPONENTE	PORCENTAJE DE INFRAESTRUCTURA CICLISTA ENTREGADA	EFICACIA	GESTIÓN
Inversión	Inversión en Movilidad y Transporte Público	1284	ACTIVIDAD	PORCENTAJE DE MATERIAL ADQUIRIDO PARA EL CONTROL DE PREVENCIÓN PARA DISMINUIR EL COVID-19 EN EL SISTEMA DE TRANSPORTE MASIVO	EFICACIA	GESTIÓN
Inversión	Inversión en Movilidad y Transporte Público	1284	COMPONENTE	PORCENTAJE DE PLANES INTEGRALES DE MOVILIDAD URBANA SUSTENTABLE ENTREGADOS	EFICACIA	GESTIÓN
Inversión	Inversión en Movilidad y Transporte Público	1284	COMPONENTE	PORCENTAJE DE SUBSIDIO AL SERVICIO DEL SISTEMA DE TRANSPORTE MASIVO REALIZADO	EFICACIA	GESTIÓN
Inversión	Inversión en Movilidad y Transporte Público	1284	ACTIVIDAD	PORCENTAJE DE REUNIÓN PARA APROBAR EL CAMBIO DE NOMINA DEL PERSONAL DE HONORARIOS EN EL SISTEMA INTEGRADO DE TRANSPORTE MASIVO DE HIDALGO CONCLUIDA	EFICACIA	GESTIÓN
Inversión	Inversión en Movilidad y Transporte Público	1284	ACTIVIDAD	PORCENTAJE DE REUNIÓN ATENDIDA PARA APROBACIÓN DEL ESTUDIO DE FACTIBILIDAD DEL PROYECTO EJECUTIVO BRS AISL - TÉLLEZ	EFICACIA	GESTIÓN
Inversión	Inversión en Movilidad y Transporte Público	1284	COMPONENTE	PORCENTAJE DE ESTUDIO DE FACTIBILIDAD DEL PROYECTO EJECUTIVO DEL BRS AISL - TÉLLEZ ENTREGADO	EFICACIA	GESTIÓN
Inversión	Inversión en Movilidad y Transporte Público	1284	ACTIVIDAD	PORCENTAJE DE REUNIÓN DE ACUERDOS PARA APROBACIÓN DE PAGOS REALIZADA	EFICACIA	GESTIÓN



Presupuesto de Egresos del Estado de Hidalgo  
Ejercicio Fiscal 2021

Indicadores de desempeño (Estratégicos y de Gestión)

Transversal 4

Programa Indicador	Subprograma	MIR	Nivel	Indicador	Dimensión	Tipo de Gestión
Inversión	Inversión en Movilidad y Transporte Público	1284	COMPONENTE	PORCENTAJE DE PAGOS A LA POLICÍA INDUSTRIAL BANCARIA DEL ESTADO DE HIDALGO REALIZADOS	EFICACIA	GESTIÓN
Inversión	Inversión en Movilidad y Transporte Público	1284	ACTIVIDAD	PORCENTAJE DE PLAN INTEGRAL DE MOVILIDAD URBANA SUSTENTABLE EN LOS MUNICIPIOS DE TIZAYUCA, TOLCAYUCA Y VILLA DE TEZONTEPEC	EFICACIA	GESTIÓN
Inversión	Inversión en Movilidad y Transporte Público	1284	ACTIVIDAD	PORCENTAJE DE PLAN INTEGRAL DE MOVILIDAD URBANA SUSTENTABLE EN LA ZONA DE LA HUASTECA HIDALGUENSE DE HUEJUTLA DE REYES HIDALGO ENTREGADO	EFICACIA	GESTIÓN
Inversión	Inversión en Movilidad y Transporte Público	1284	ACTIVIDAD	PORCENTAJE DE PLAN INTEGRAL DE MOVILIDAD URBANA SUSTENTABLE EN LA ZONA METROPOLITANA DE TULANCINGO HIDALGO ENTREGADO	EFICACIA	GESTIÓN
Inversión	Inversión en Movilidad y Transporte Público	1284	ACTIVIDAD	PORCENTAJE DE PLAN INTEGRAL DE MOVILIDAD URBANA SUSTENTABLE EN LA ZONA METROPOLITANA DE TULA HIDALGO ENTREGADO	EFICACIA	GESTIÓN
Inversión	Inversión en Movilidad y Transporte Público	1284	COMPONENTE	PORCENTAJE DE MATERIAL ENTREGADO PARA ESTABLECER ACCIONES DE CONTROL DE PREVENCIÓN PARA DISMINUIR EL COVID-19 EN EL SISTEMA DE TRANSPORTE MASIVO	EFICACIA	GESTIÓN
Inversión	Inversión en Movilidad y Transporte Público	1284	ACTIVIDAD	PORCENTAJE DE TRANSFERENCIAS A GASTOS DE OPERACIÓN REALIZADAS	EFICACIA	GESTIÓN
Movilidad y Transporte	Movilidad y Transporte Sostenible	1285	ACTIVIDAD	PORCENTAJE DE SOLICITUDES DE EXPEDICIÓN DE TARJETAS PREFERENTES CONCLUIDAS	EFICACIA	GESTIÓN
Movilidad y Transporte	Movilidad y Transporte Sostenible	1285	COMPONENTE	PORCENTAJE DE TRANSPORTE CONVENCIONAL REGULADO	EFICACIA	GESTIÓN
Movilidad y Transporte	Movilidad y Transporte Sostenible	1285	COMPONENTE	PORCENTAJE DE ACTIVIDADES SOCIALES DE MOVILIDAD REALIZADAS PARA EL IMPULSO DE LA CULTURA DE LA MOVILIDAD SUSTENTABLE REALIZADAS	EFICACIA	GESTIÓN
Movilidad y Transporte	Movilidad y Transporte Sostenible	1285	ACTIVIDAD	PORCENTAJE DE MESAS DE TRABAJO PARA TOMA DE DECISIONES ATENDIDAS	EFICACIA	GESTIÓN
Movilidad y Transporte	Movilidad y Transporte Sostenible	1285	ACTIVIDAD	PORCENTAJE DE REUNIONES ATENDIDAS DEL GRUPO ESTRATÉGICO DE COORDINACIÓN	EFICACIA	GESTIÓN
Movilidad y Transporte	Movilidad y Transporte Sostenible	1285	COMPONENTE	PORCENTAJE DE ACUERDOS INTERINSTITUCIONALES ATENDIDOS	EFICACIA	GESTIÓN
Movilidad y Transporte	Movilidad y Transporte Sostenible	1285	ACTIVIDAD	PORCENTAJE DE REUNIONES ATENDIDAS PARA SOLUCIONES DE MOVILIDAD	EFICACIA	GESTIÓN
Movilidad y Transporte	Movilidad y Transporte Sostenible	1285	COMPONENTE	PORCENTAJE DE ESTUDIOS PARA EL DIMENSIONAMIENTO DE NUEVOS SERVICIOS DE TRANSPORTE MASIVO REALIZADOS	EFICACIA	GESTIÓN
Movilidad y Transporte	Movilidad y Transporte Sostenible	1285	ACTIVIDAD	PORCENTAJE DE TRANSFERENCIAS BANCARIAS REALIZADAS A LA OPERATIVIDAD DEL SISTEMA DE TRANSPORTE MASIVO	EFICACIA	GESTIÓN



Presupuesto de Egresos del Estado de Hidalgo  
Ejercicio Fiscal 2021

Indicadores de desempeño (Estratégicos y de Gestión)

Transversal 4

Programa Indicador	Subprograma	MIR	Nivel	Indicador	Dimensión	Tipo de
Movilidad y Transporte	Movilidad y Transporte Sostenible	1285	ACTIVIDAD	PORCENTAJE DE CAPACITACIONES A CONDUCTORES DEL SISTEMA TRANSPORTE MASIVO REALIZADAS	EFICACIA	GESTIÓN
Movilidad y Transporte	Movilidad y Transporte Sostenible	1285	ACTIVIDAD	PORCENTAJE DE ACTIVIDADES REALIZADAS DE MANTENIMIENTO EN INFRAESTRUCTURA	EFICACIA	GESTIÓN
Movilidad y Transporte	Movilidad y Transporte Sostenible	1285	ACTIVIDAD	PORCENTAJE DE UNIDADES DEL TRANSPORTE MASIVO OPERANDO	EFICACIA	GESTIÓN
Movilidad y Transporte	Movilidad y Transporte Sostenible	1285	COMPONENTE	PORCENTAJE DE PINTA DE CEBRAS REALIZADAS EN CRUCES PEATONALES	EFICACIA	GESTIÓN
Movilidad y Transporte	Movilidad y Transporte Sostenible	1285	COMPONENTE	PORCENTAJE DE USUARIOS QUE UTILIZAN EL TRANSPORTE MASIVO ATENDIDOS	EFICACIA	GESTIÓN
Movilidad y Transporte	Movilidad y Transporte Sostenible	1285	ACTIVIDAD	PORCENTAJE DE CONVOCATORIAS REALIZADAS PARA LA PINTA DE CEBRAS PEATONALES	EFICACIA	GESTIÓN
Movilidad y Transporte	Movilidad y Transporte Sostenible	1285	ACTIVIDAD	PORCENTAJE DE SOLICITUDES ATENDIDAS DE QUEJAS Y SUGERENCIAS DEL SISTEMA DE TRANSPORTE MASIVO ATENDIDAS	EFICACIA	GESTIÓN
Movilidad y Transporte	Movilidad y Transporte Sostenible	1285	COMPONENTE	PORCENTAJE DE BENEFICIARIOS DEL SISTEMA DE TRANSPORTE MASIVO FAVORECIDOS	EFICACIA	GESTIÓN
Movilidad y Transporte	Movilidad y Transporte Sostenible	1285	ACTIVIDAD	PORCENTAJE DE ACCIONES DE COBERTURA REGIONAL REALIZADAS	EFICACIA	GESTIÓN
Movilidad y Transporte	Movilidad y Transporte Sostenible	1285	COMPONENTE	PORCENTAJE DE RECORRIDOS DE VIGILANCIA REALIZADOS EN LAS RUTAS Y SITIOS DEL TRANSPORTE CONVENCIONAL	EFICACIA	GESTIÓN
Movilidad y Transporte	Movilidad y Transporte Sostenible	1285	COMPONENTE	PORCENTAJE DE MUNICIPIOS ORDENADOS	EFICACIA	GESTIÓN
Movilidad y Transporte	Movilidad y Transporte Sostenible	1285	ACTIVIDAD	PORCENTAJE DE ENCUESTAS REALIZADAS CON UN RESULTADO POSITIVO	EFICACIA	GESTIÓN
Movilidad y Transporte	Movilidad y Transporte Sostenible	1285	ACTIVIDAD	PORCENTAJE DE TARJETONES DE TRANSPORTE PUBLICO CONVENCIONAL RENOVADOS	EFICACIA	GESTIÓN
Movilidad y Transporte	Movilidad y Transporte Sostenible	1285	ACTIVIDAD	PORCENTAJE DE TARJETONES INICIALES EMITIDOS	EFICACIA	GESTIÓN
Movilidad y Transporte	Movilidad y Transporte Sostenible	1285	ACTIVIDAD	PORCENTAJE DE SERVICIOS DE TRANSPORTE CONVENCIONAL REQUERIDOS	EFICACIA	GESTIÓN
Movilidad y Transporte	Movilidad y Transporte Sostenible	1285	ACTIVIDAD	PORCENTAJE DE TRÁMITES DE RATIFICACIÓN DE DERECHOS REALIZADOS	EFICACIA	GESTIÓN
Movilidad y Transporte	Movilidad y Transporte Sostenible	1285	ACTIVIDAD	PORCENTAJE DE VUELTAS DE LAS UNIDADES DEL TRANSPORTE MASIVO CONCLUIDAS	EFICACIA	GESTIÓN
Movilidad y Transporte	Movilidad y Transporte Sostenible	1285	ACTIVIDAD	PORCENTAJE DE TRÁMITES ADMINISTRATIVOS REALIZADOS PARA CONSTRUIR CICLOPUERTOS	EFICACIA	GESTIÓN
Movilidad y Transporte	Movilidad y Transporte Sostenible	1285	ACTIVIDAD	PORCENTAJE DE ACUERDOS LOGRADOS POR EL CONSEJO DE MOVILIDAD Y TRANSPORTE	EFICACIA	GESTIÓN
Movilidad y Transporte	Movilidad y Transporte Sostenible	1285	ACTIVIDAD	PORCENTAJE DE RESPONSABLES DE MOVILIDAD CAPACITADOS	EFICACIA	GESTIÓN



Presupuesto de Egresos del Estado de Hidalgo  
Ejercicio Fiscal 2021

Indicadores de desempeño (Estratégicos y de Gestión)

Transversal 4

Programa Indicador	Subprograma	MIR	Nivel	Indicador	Dimensión	Tipo de Gestión
Movilidad y Transporte	Movilidad y Transporte Sostenible	1285	ACTIVIDAD	PORCENTAJE DE INICIATIVAS INTERNAS APLICADAS DEL PROGRAMA DE FORTALECIMIENTO INSTITUCIONAL	EFICACIA	GESTIÓN
Movilidad y Transporte	Movilidad y Transporte Sostenible	1285	ACTIVIDAD	PORCENTAJE DE CONVENIOS REALIZADOS PARA EL PROGRAMA DE SEGURIDAD EN EL SERVICIO DE TRANSPORTE	EFICACIA	GESTIÓN
Movilidad y Transporte	Movilidad y Transporte Sostenible	1285	ACTIVIDAD	PORCENTAJE DE OPERADORES CAPACITADOS	EFICACIA	GESTIÓN
Movilidad y Transporte	Movilidad y Transporte Sostenible	1285	ACTIVIDAD	PORCENTAJE DE PROPUESTAS DEL PROGRAMA DE MOVILIDAD SUSTENTABLE REALIZADAS	EFICACIA	GESTIÓN
Movilidad y Transporte	Movilidad y Transporte Sostenible	1285	ACTIVIDAD	PORCENTAJE DE ESTUDIOS TÉCNICOS REALIZADOS PARA EL PROGRAMA DE EXPANSIÓN Y CONSOLIDACIÓN DEL TRANSPORTE MASIVO	EFICACIA	GESTIÓN
Movilidad y Transporte	Movilidad y Transporte Sostenible	1285	ACTIVIDAD	PORCENTAJE DE PROPUESTAS IMPLEMENTADAS DEL PROGRAMA DE ORDENAMIENTO DEL TRANSPORTE	EFICACIA	GESTIÓN
Movilidad y Transporte	Movilidad y Transporte Sostenible	1285	COMPONENTE	PORCENTAJE DE LA ESTRATEGIA INTEGRAL DE MOVILIDAD IMPLEMENTADA	EFICACIA	GESTIÓN
Movilidad y Transporte	Movilidad y Transporte Sostenible	1285	ACTIVIDAD	PORCENTAJE DE DOCUMENTOS NORMATIVOS VALIDADOS	EFICACIA	GESTIÓN
Movilidad y Transporte	Movilidad y Transporte Sostenible	1285	COMPONENTE	PORCENTAJE DEL PROGRAMA VISORES CIUDADANOS IMPLEMENTADO	EFICACIA	GESTIÓN
Movilidad y Transporte	Movilidad y Transporte Sostenible	1285	ACTIVIDAD	PORCENTAJE DE CONVOCATORIA DE SOCIALIZACIÓN REALIZADAS EN EL MARCO DE FECHAS CONMEMORATIVAS DE MOVILIDAD	EFICACIA	GESTIÓN
Movilidad y Transporte	Movilidad y Transporte Sostenible	1285	COMPONENTE	PORCENTAJE DEL PROGRAMA DE SEGURIDAD EN EL TRANSPORTE IMPLEMENTADO	CALIDAD	GESTIÓN
Movilidad y Transporte	Movilidad y Transporte Sostenible	1285	ACTIVIDAD	PORCENTAJE DE DICTÁMENES DE MUNICIPIOS REALIZADOS	EFICACIA	GESTIÓN
Movilidad y Transporte	Movilidad y Transporte Sostenible	1285	COMPONENTE	PORCENTAJE DE ESTUDIOS PARA LA CONSTRUCCIÓN DE CICLOPUERTOS REALIZADOS	EFICACIA	GESTIÓN
Movilidad y Transporte	Movilidad y Transporte Sostenible	1285	ACTIVIDAD	PORCENTAJE DE TRÁMITES ADMINISTRATIVOS REALIZADOS PARA CONSTRUIR INFRAESTRUCTURA CICLISTA	EFICACIA	GESTIÓN
Movilidad y Transporte	Movilidad y Transporte Sostenible	1285	COMPONENTE	PORCENTAJE DE ESTUDIOS PARA CONSTRUIR INFRAESTRUCTURA CICLISTA REALIZADOS	EFICACIA	GESTIÓN
Movilidad y Transporte	Movilidad y Transporte Sostenible	1285	ACTIVIDAD	PORCENTAJE DE SOFTWARE ADQUIRIDO PARA EMITIR EL DICTAMEN DE IMPACTO EN LA MOVILIDAD	EFICACIA	GESTIÓN
Movilidad y Transporte	Movilidad y Transporte Sostenible	1285	COMPONENTE	PORCENTAJE DE DICTAMEN DE IMPACTO EN LA MOVILIDAD OTORGADOS	EFICACIA	GESTIÓN
Movilidad y Transporte	Movilidad y Transporte Sostenible	1285	ACTIVIDAD	PORCENTAJE DE CONVOCATORIAS REALIZADAS PARA IMPARTIR TALLERES DE BICIESCUELA	EFICACIA	GESTIÓN



Presupuesto de Egresos del Estado de Hidalgo  
Ejercicio Fiscal 2021

Indicadores de desempeño (Estratégicos y de Gestión)

Transversal 4

Programa Indicador	Subprograma	MIR	Nivel	Indicador	Dimensión	Tipo de
Movilidad y Transporte	Movilidad y Transporte Sostenible	1285	COMPONENTE	PORCENTAJE DE TALLERES DE BICIESCUELA OTORGADOS	EFICACIA	GESTIÓN
Movilidad y Transporte	Movilidad y Transporte Sostenible	1285	ACTIVIDAD	PORCENTAJE DE OFICIOS REALIZADOS	EFICACIA	GESTIÓN
Movilidad y Transporte	Movilidad y Transporte Sostenible	1285	COMPONENTE	PORCENTAJE DE CALLES PARA USO EXCLUSIVO DE PEATONES Y CICLISTAS OTORGADAS	EFICACIA	GESTIÓN
Movilidad y Transporte	Movilidad y Transporte Sostenible	1285	ACTIVIDAD	PORCENTAJE DE INFORMES DE ANÁLISIS REALIZADOS	EFICACIA	GESTIÓN
Movilidad y Transporte	Movilidad y Transporte Sostenible	1285	COMPONENTE	PORCENTAJE DE EJERCICIOS DE URBANISMO TÁCTICO OTORGADOS	EFICACIA	GESTIÓN
Movilidad y Transporte	Movilidad y Transporte Sostenible	1285	ACTIVIDAD	PORCENTAJE DE PAQUETES DE INSUMOS ADQUIRIDOS PARA ATENDER LAS MEDIDAS EMERGENTES EN EL SERVICIO DE TRANSPORTE PÚBLICO	EFICACIA	GESTIÓN
Movilidad y ESTRATÉGICO Transporte	Movilidad y Transporte Sostenible	1285	FIN	INDICE DE SATISFACCIÓN CON EL SERVICIO DE TRANSPORTE PÚBLICO MASIVO AUTOMOTOR	CALIDAD	
Movilidad y ESTRATÉGICO Transporte	Movilidad y Transporte Sostenible	1285	PROPOSITO	INDICE DE SATISFACCIÓN DE LOS USUARIOS DEL SERVICIO DE TRANSPORTE PÚBLICO RESPECTO A LAS RUTAS EXISTENTES	CALIDAD	
Movilidad y Transporte	Movilidad y Transporte Sostenible	1285	ACTIVIDAD	PORCENTAJE DE SESIONES REALIZADAS PARA LA FORMALIZACIÓN DEL PROGRAMA DE SEGURIDAD EN EL TRANSPORTE	EFICACIA	GESTIÓN
Movilidad y Transporte	Movilidad y Transporte Sostenible	1285	COMPONENTE	PORCENTAJE DEL PLAN DE FORTALECIMIENTO INSTITUCIONAL REALIZADO DE LA SECRETARIA DE MOVILIDAD Y TRANSPORTE	EFICACIA	GESTIÓN
Movilidad y Transporte	Movilidad y Transporte Sostenible	1285	ACTIVIDAD	PORCENTAJE DE PLATICAS DE SENSIBILIZACIÓN INSTITUCIONAL REALIZADAS AL PERSONAL DE LA SECRETARÍA DE MOVILIDAD Y TRANSPORTE	EFICACIA	GESTIÓN
Movilidad y Transporte	Movilidad y Transporte Sostenible	1285	COMPONENTE	PORCENTAJE DE PETICIONES CONCLUIDAS EN TEMAS DE MOVILIDAD Y TRANSPORTE	EFICACIA	GESTIÓN
Movilidad y Transporte	Movilidad y Transporte Sostenible	1285	ACTIVIDAD	PORCENTAJE DE DIFUSIONES DE LOS SERVICIOS EN TEMAS DE MOVILIDAD Y TRANSPORTE REALIZADAS	EFICACIA	GESTIÓN
Movilidad y Transporte	Movilidad y Transporte Sostenible	1285	COMPONENTE	PORCENTAJE DE ETAPAS DEL ESTUDIO DE EDIFICACIÓN PARA LA CONSTRUCCIÓN DEL CENTRO ESTATAL DE MOVILIDAD REALIZADO	EFICACIA	GESTIÓN
Movilidad y Transporte	Movilidad y Transporte Sostenible	1285	ACTIVIDAD	PORCENTAJE DE MEDIOS DE DE INFORMACIÓN PARA LA ELABORACIÓN DEL ESTUDIO DEL PROYECTO EJECUTIVO DE EDIFICACIÓN PARA LA CONSTRUCCIÓN DEL CENTRO ESTATAL DE MOVILIDAD RECOPIRADOS	EFICACIA	GESTIÓN
Movilidad y Transporte	Movilidad y Transporte Sostenible	1285	COMPONENTE	PORCENTAJE DE MEDIDAS EMERGENTES IMPLEMENTADAS EN EL SERVICIO DE TRANSPORTE PÚBLICO	EFICACIA	GESTIÓN



Presupuesto de Egresos del Estado de Hidalgo  
Ejercicio Fiscal 2021

Indicadores de desempeño (Estratégicos y de Gestión)

Transversal 4

Programa Indicador	Subprograma	MIR	Nivel	Indicador	Dimensión	Tipo de
Movilidad y Transporte	Movilidad y Transporte Sostenible	1285	ACTIVIDAD	PORCENTAJE OPERATIVOS DE SUPERVISIÓN REALIZADOS	EFICACIA	GESTIÓN
Inversión	Inversión en Cultura	1286	ACTIVIDAD	PORCENTAJE DE PROYECTOS CON SUBSIDIOS REALIZADOS PARA EJECUTAR BIENES Y SERVICIOS CULTURALES	EFICACIA	GESTIÓN
Inversión	Inversión en Cultura	1286	COMPONENTE	PORCENTAJE DE PRODUCTOS CULTURALES OTORGADOS A LA POBLACIÓN	EFICACIA	GESTIÓN
Inversión ESTRATÉGICO	Inversión en Cultura	1286	FIN	PORCENTAJE DE MUNICIPIOS QUE INCREMENTAN SU DESARROLLO CULTURAL	EFICACIA	GESTIÓN
Inversión	Inversión en Cultura	1286	ACTIVIDAD	PORCENTAJE DE PROYECTOS QUE OFERTAN LA DESCENTRALIZACIÓN DE BIENES Y SERVICIOS ARTÍSTICOS Y CULTURALES EJECUTADOS	EFICACIA	GESTIÓN
Inversión	Inversión en Cultura	1286	ACTIVIDAD	PORCENTAJE DE PROYECTOS EJECUTADOS DE FOMENTO Y PROMOCIÓN DE BIENES Y SERVICIOS CULTURALES	EFICACIA	GESTIÓN
Inversión	Inversión en Cultura	1286	ACTIVIDAD	PORCENTAJE DE SERVICIOS EJECUTADOS EN EDUCACIÓN ARTÍSTICA INICIAL	EFICACIA	GESTIÓN
Inversión ESTRATÉGICO	Inversión en Cultura	1286	PROPOSITO	PORCENTAJE DE PERSONAS ATENDIDAS CON BIENES Y SERVICIOS CULTURALES	EFICACIA	GESTIÓN
Cultura ESTRATÉGICO	Innovación y Emprendimiento Cultural	1287	FIN	TASA DE VARIACIÓN DE CANALES DE INFORMACIÓN DIGITAL DISPONIBLE EN EL ESTADO	EFICACIA	GESTIÓN
Cultura	Innovación y Emprendimiento Cultural	1287	ACTIVIDAD	PORCENTAJE DE CONVOCATORIAS DE FORMACIÓN Y PROFESIONALIZACIÓN EMITIDAS	EFICACIA	GESTIÓN
Cultura	Innovación y Emprendimiento Cultural	1287	ACTIVIDAD	PORCENTAJE DE EVENTOS DE FORMACIÓN Y PROFESIONALIZACIÓN REALIZADOS	EFICACIA	GESTIÓN
Cultura	Innovación y Emprendimiento Cultural	1287	COMPONENTE	PORCENTAJE DE EMPRENDEDORES CREATIVOS INTEGRADOS A LA RED	EFICACIA	GESTIÓN
Cultura	Innovación y Emprendimiento Cultural	1287	ACTIVIDAD	PORCENTAJE DE CONTENIDOS DIGITALES CULTURALES DISEÑADOS	EFICACIA	GESTIÓN
Cultura ESTRATÉGICO	Innovación y Emprendimiento Cultural	1287	PROPOSITO	PORCENTAJE DE USUARIOS QUE ACCEDEN A LOS BIENES Y SERVICIOS CULTURALES DIGITALES	EFICACIA	GESTIÓN
Cultura	Innovación y Emprendimiento Cultural	1287	COMPONENTE	PORCENTAJE DE APLICACIONES INFORMÁTICAS PARA DIFUNDIR CONTENIDOS CULTURALES ACTUALIZADAS	EFICACIA	GESTIÓN
Cultura	Fortalecimiento a la Infraestructura Cultural	1288	ACTIVIDAD	PORCENTAJE DE RECORRIDOS REALIZADOS PARA LA IMPLEMENTACIÓN DE RUTAS CULTURALES	EFICACIA	GESTIÓN
Cultura	Fortalecimiento a la Infraestructura Cultural	1288	COMPONENTE	PORCENTAJE DE INFRAESTRUCTURA CULTURAL INTERVENIDA	EFICACIA	GESTIÓN
Cultura	Fortalecimiento a la Infraestructura Cultural	1288	ACTIVIDAD	PORCENTAJE DE SUPERVISIONES A LA INFRAESTRUCTURA CULTURAL A SITIOS Y COMUNIDADES REALIZADAS	EFICACIA	GESTIÓN
Cultura	Fortalecimiento a la Infraestructura Cultural	1288	COMPONENTE	PORCENTAJE DE RUTAS CULTURALES CREADAS	EFICACIA	GESTIÓN



Presupuesto de Egresos del Estado de Hidalgo  
Ejercicio Fiscal 2021

Indicadores de desempeño (Estratégicos y de Gestión)

Transversal 4

Programa Indicador	Subprograma	MIR	Nivel	Indicador	Dimensión	Tipo de
Cultura	Fortalecimiento a la Infraestructura Cultural	1288	COMPONENTE	PORCENTAJE DE MUSEOS DE LA RED ATENDIDOS	EFICACIA	GESTIÓN
Cultura	Fortalecimiento a la Infraestructura Cultural	1288	ACTIVIDAD	PORCENTAJE DE GESTIONES REALIZADAS CON TERCEROS POR SERVICIOS CULTURALES Y ARTÍSTICOS	EFICACIA	GESTIÓN
Cultura	Fortalecimiento a la Infraestructura Cultural	1288	ACTIVIDAD	PORCENTAJE DE GESTIONES REALIZADAS CON TERCEROS PARA LA FERIA DEL LIBRO 2021	EFICACIA	GESTIÓN
Cultura	Fortalecimiento a la Infraestructura Cultural	1288	COMPONENTE	PORCENTAJE DE PAGOS REALIZADOS A TERCEROS CON RECURSOS RECAUDADOS	EFICACIA	GESTIÓN
Cultura	Fortalecimiento a la Infraestructura Cultural	1288	ACTIVIDAD	PORCENTAJE DE PUBLICO ATENDIDO	EFICACIA	GESTIÓN
Cultura ESTRATÉGICO	Fortalecimiento a la Infraestructura Cultural	1288	FIN	PORCENTAJE DE ESPACIOS DE INFRAESTRUCTURA CULTURAL PRESERVADOS*	EFICACIA	
Cultura ESTRATÉGICO	Fortalecimiento a la Infraestructura Cultural	1288	PROPOSITO	PORCENTAJE DE POBLACIÓN ATENDIDA QUE DISFRUTA DE PRODUCTOS ARTÍSTICOS Y CULTURALES EN ESPACIOS CON INFRAESTRUCTURA CULTURAL	EFICACIA	
Cultura	Fortalecimiento a la Infraestructura Cultural	1288	ACTIVIDAD	PORCENTAJE DE GESTIONES REALIZADAS CON TERCEROS PARA EXPOSICIONES TEMPORALES	EFICACIA	GESTIÓN
Cultura	Fortalecimiento a la Infraestructura Cultural	1288	ACTIVIDAD	PORCENTAJE DE ACTIVIDADES DE RECAUDACIÓN REALIZADAS PARA EL FORTALECIMIENTO Y GESTIÓN CULTURAL	EFICACIA	GESTIÓN
Cultura	Fortalecimiento a la Infraestructura Cultural	1288	COMPONENTE	PORCENTAJE DE EVENTOS CULTURALES REALIZADOS	EFICACIA	GESTIÓN
Cultura	Fortalecimiento a la Infraestructura Cultural	1288	ACTIVIDAD	PORCENTAJE DE PAGOS REALIZADOS A ARTISTAS Y PROVEEDORES	EFICACIA	GESTIÓN
Cultura	Fortalecimiento a la Infraestructura Cultural	1288	ACTIVIDAD	PORCENTAJE DE ACTIVIDADES EN MUSEOS REALIZADAS DE EXTENSIÓN EDUCATIVA Y VINCULACIÓN CULTURAL PARA MUSEOS	EFICACIA	GESTIÓN
Cultura	Fortalecimiento a la Infraestructura Cultural	1288	COMPONENTE	PORCENTAJE DE PAGOS A TERCEROS REALIZADOS POR SERVICIOS DE CULTURA Y ARTES	EFICACIA	GESTIÓN
Cultura	Fortalecimiento a la Infraestructura Cultural	1288	ACTIVIDAD	PORCENTAJE DE PLANES DE MANEJO PARA MUSEOS REALIZADOS	EFICACIA	GESTIÓN
Cultura	Servicios Bibliotecarios y de Educación Artística	1289	ACTIVIDAD	PORCENTAJE DE REGISTROS CATALOGRÁFICOS PROCESADOS	EFICACIA	GESTIÓN
Cultura	Servicios Bibliotecarios y de Educación Artística	1289	ACTIVIDAD	PORCENTAJE DE ASISTENTES REGISTRADOS A LAS CONMEMORACIONES DEL LIBRO Y LA LECTURA PRESENCIAL Y EN LÍNEA	EFICACIA	GESTIÓN
Cultura	Servicios Bibliotecarios y de Educación Artística	1289	ACTIVIDAD	PORCENTAJE DE MONTAJES ESCÉNICOS REALIZADOS POR COMPAÑÍA DE TEATRO	EFICACIA	GESTIÓN
Cultura	Servicios Bibliotecarios y de Educación Artística	1289	ACTIVIDAD	PORCENTAJE DE REUNIONES REGIONALES EFECTUADAS CON PERSONAL DE LA RED ESTATAL DE BIBLIOTECAS	EFICACIA	GESTIÓN
Cultura	Servicios Bibliotecarios y de Educación Artística	1289	COMPONENTE	PORCENTAJE DE PROPUESTAS LITERARIAS DEL PROGRAMA EDITORIAL DESARROLLADAS	EFICACIA	GESTIÓN



Presupuesto de Egresos del Estado de Hidalgo  
Ejercicio Fiscal 2021

Indicadores de desempeño (Estratégicos y de Gestión)

Transversal 4

Programa Indicador	Subprograma	MIR	Nivel	Indicador	Dimensión	Tipo de Gestión
Cultura	Servicios Bibliotecarios y de Educación Artística	1289	ACTIVIDAD	PORCENTAJE DE REVISIONES A LAS EDICIONES DEL PROGRAMA EDITORIAL EFECTUADAS	EFICACIA	GESTIÓN
Cultura	Servicios Bibliotecarios y de Educación Artística	1289	COMPONENTE	PORCENTAJE DE BIBLIOTECAS DE LA RED ESTATAL CON SERVICIOS MODERNIZADOS	EFICACIA	GESTIÓN
Cultura	Servicios Bibliotecarios y de Educación Artística	1289	ACTIVIDAD	PORCENTAJE DE DICTÁMENES TÉCNICOS DE LAS EDICIONES DEL PROGRAMA EDITORIAL ELABORADOS	EFICACIA	GESTIÓN
Cultura	Servicios Bibliotecarios y de Educación Artística	1289	COMPONENTE	PORCENTAJE DE ACTIVIDADES PARA EL FOMENTO Y EL HÁBITO DE LA LECTURA REALIZADAS	EFICACIA	GESTIÓN
Cultura	Servicios Bibliotecarios y de Educación Artística	1289	ACTIVIDAD	PORCENTAJE DE ACTIVIDADES DE ANIMACIÓN Y JORNADAS DE LECTURA REALIZADAS	EFICACIA	GESTIÓN
Cultura	Servicios Bibliotecarios y de Educación Artística	1289	ACTIVIDAD	PORCENTAJE DE PERSONAS ATENDIDAS EN LA FERIA DEL LIBRO INFANTIL Y JUVENIL	EFICACIA	GESTIÓN
Cultura	Servicios Bibliotecarios y de Educación Artística	1289	ACTIVIDAD	PORCENTAJE DE SUPERVISIONES A MEDIADORES REALIZADA DE SALAS DE LECTURA Y PARA LIBROS	EFICACIA	GESTIÓN
Cultura	Servicios Bibliotecarios y de Educación Artística	1289	ACTIVIDAD	PORCENTAJE DE REUNIONES DEL COMITÉ EJECUTADAS DEL PROGRAMA EDITORIAL	EFICACIA	GESTIÓN
Cultura	Servicios Bibliotecarios y de Educación Artística	1289	COMPONENTE	PORCENTAJE DE MUNICIPIOS CON OBRAS DE TEATRO REALIZADAS	EFICACIA	GESTIÓN
Cultura ESTRATÉGICO	Servicios Bibliotecarios y de Educación Artística	1289	FIN	PORCENTAJE DE MUNICIPIOS QUE INCREMENTAN SU DESARROLLO CULTURAL	EFICACIA	
Cultura ESTRATÉGICO	Servicios Bibliotecarios y de Educación Artística	1289	PROPOSITO	PORCENTAJE DE PERSONAS ATENDIDAS CON SERVICIOS BIBLIOTECARIOS Y DE EDUCACIÓN ARTÍSTICAS	EFICACIA	
Cultura	Servicios Bibliotecarios y de Educación Artística	1289	COMPONENTE	PORCENTAJE DE BENEFICIARIOS ATENDIDOS CON SERVICIOS DE EDUCACIÓN ARTÍSTICA	EFICACIA	GESTIÓN
Cultura	Servicios Bibliotecarios y de Educación Artística	1289	ACTIVIDAD	PORCENTAJE DE TALLERES ARTÍSTICOS REALIZADOS	EFICACIA	GESTIÓN
Cultura	Servicios Bibliotecarios y de Educación Artística	1289	ACTIVIDAD	PORCENTAJE DE CAPACITACIONES ESPECIALIZADAS EN ARTES REALIZADAS	EFICACIA	GESTIÓN
Cultura	Servicios Bibliotecarios y de Educación Artística	1289	ACTIVIDAD	PORCENTAJE DE SUPERVISIONES REALIZADAS A LAS BIBLIOTECAS DE LA RED	EFICACIA	GESTIÓN
Cultura	Servicios Bibliotecarios y de Educación Artística	1289	ACTIVIDAD	PORCENTAJE DE EVENTOS CULTURALES REALIZADOS	EFICACIA	GESTIÓN
Cultura	Servicios Bibliotecarios y de Educación Artística	1289	ACTIVIDAD	PORCENTAJE DE BIBLIOTECARIOS CAPACITADOS	EFICACIA	GESTIÓN
Cultura	Servicios Bibliotecarios y de Educación Artística	1289	COMPONENTE	PORCENTAJE DE BENEFICIARIOS ATENDIDOS CON SERVICIOS DE EDUCACIÓN ARTÍSTICA	EFICACIA	GESTIÓN
Cultura	Servicios Bibliotecarios y de Educación Artística	1289	ACTIVIDAD	PORCENTAJE DE ALUMNOS COLOCADOS SERVICIO SOCIAL	EFICACIA	GESTIÓN
Cultura	Servicios Bibliotecarios y de Educación Artística	1289	ACTIVIDAD	PORCENTAJE DE MATERIAL DIDÁCTICO ADQUIRIDO	EFICACIA	GESTIÓN





Presupuesto de Egresos del Estado de Hidalgo  
Ejercicio Fiscal 2021

Indicadores de desempeño (Estratégicos y de Gestión)

Transversal 4

Programa Indicador	Subprograma	MIR	Nivel	Indicador	Dimensión	Tipo de
Cultura	Servicios Bibliotecarios y de Educación Artística	1289	ACTIVIDAD	PORCENTAJE DE EVENTOS CULTURALES REALIZADOS	EFICACIA	GESTIÓN
Cultura	Servicios Bibliotecarios y de Educación Artística	1289	ACTIVIDAD	PORCENTAJE DE CONVENIOS FIRMADOS	EFICACIA	GESTIÓN
Cultura	Servicios Bibliotecarios y de Educación Artística	1289	ACTIVIDAD	PORCENTAJE DE SERVICIOS OTORGADOS POR LA RED ESTATAL DE BIBLIOTECAS PÚBLICAS	EFICACIA	GESTIÓN
Cultura	Servicios Bibliotecarios y de Educación Artística	1289	COMPONENTE	PORCENTAJE DE MUNICIPIOS CON EVENTOS CULTURALES REALIZADOS	EFICACIA	GESTIÓN
Cultura	Servicios Bibliotecarios y de Educación Artística	1289	ACTIVIDAD	PORCENTAJE DE PERSONAL ACADÉMICO CONTRATADO PARA LA EDUCACIÓN ARTÍSTICA	EFICACIA	GESTIÓN
Cultura ESTRATÉGICO	Investigaciones Históricas y del Patrimonio Cultural	1290	PROPOSITO	PORCENTAJE DE LA POBLACIÓN QUE ASISTE A LAS ACTIVIDADES DE INVESTIGACIÓN Y DIFUSIÓN	EFICACIA	
Cultura	Investigaciones Históricas y del Patrimonio Cultural	1290	COMPONENTE	PORCENTAJE DE INVESTIGACIONES REALIZADAS DEL PATRIMONIO HISTÓRICO Y CULTURAL	EFICACIA	GESTIÓN
Cultura	Investigaciones Históricas y del Patrimonio Cultural	1290	ACTIVIDAD	PORCENTAJE DE TEXTOS REALIZADOS DEL PATRIMONIO HISTÓRICO Y CULTURAL	EFICACIA	GESTIÓN
Cultura	Investigaciones Históricas y del Patrimonio Cultural	1290	ACTIVIDAD	PORCENTAJE DE DIVULGACIONES REALIZADAS DEL PATRIMONIO HISTÓRICO Y CULTURAL	EFICACIA	GESTIÓN
Cultura	Investigaciones Históricas y del Patrimonio Cultural	1290	COMPONENTE	PORCENTAJE DE INVESTIGACIONES REALIZADAS DEL PATRIMONIO CULTURAL	EFICACIA	GESTIÓN
Cultura	Investigaciones Históricas y del Patrimonio Cultural	1290	ACTIVIDAD	PORCENTAJE DE DIVULGACIONES DE INVESTIGACIONES DEL PATRIMONIO CULTURAL E HISTÓRICO REALIZADAS	EFICACIA	GESTIÓN
Cultura ESTRATÉGICO	Investigaciones Históricas y del Patrimonio Cultural	1290	FIN	PORCENTAJE DE TEXTOS REALIZADOS DE INVESTIGACIÓN DEL PATRIMONIO CULTURAL HIDALGUENSE	EFICACIA	
Cultura	Fomento a las Artes, Interculturalidad, Vinculación y Difusión Cultural	1291	ACTIVIDAD	PORCENTAJE DE ACTIVIDADES DE SALVAGUARDIA REALIZADA DEL ARTE Y LA CULTURA POPULAR DE HIDALGO	EFICACIA	GESTIÓN
Cultura	Fomento a las Artes, Interculturalidad, Vinculación y Difusión Cultural	1291	COMPONENTE	PORCENTAJE DE EVENTOS ARTÍSTICOS Y CULTURALES EJECUTADOS	EFICACIA	GESTIÓN
Cultura	Fomento a las Artes, Interculturalidad, Vinculación y Difusión Cultural	1291	ACTIVIDAD	PORCENTAJE DE PROCESOS REALIZADOS PARA ENTREGA DE PREMIOS DE CULTURA	EFICACIA	GESTIÓN
Cultura	Fomento a las Artes, Interculturalidad, Vinculación y Difusión Cultural	1291	COMPONENTE	PORCENTAJE DE PREMIOS DE CULTURA ESTATALES, REGIONALES Y NACIONALES ENTREGADOS	CALIDAD	GESTIÓN



Presupuesto de Egresos del Estado de Hidalgo  
Ejercicio Fiscal 2021

Indicadores de desempeño (Estratégicos y de Gestión)

Transversal 4

Programa Indicador	Subprograma	MIR	Nivel	Indicador	Dimensión	Tipo de Gestión
Cultura	Fomento a las Artes, Interculturalidad, Vinculación y Difusión Cultural	1291	ACTIVIDAD	PORCENTAJE DE LA PROMOCIÓN DE EVENTOS DE LA CULTURA GASTRONÓMICA REALIZADA	EFICACIA	GESTIÓN
Cultura	Fomento a las Artes, Interculturalidad, Vinculación y Difusión Cultural	1291	COMPONENTE	PORCENTAJE DE ACTIVIDADES APOYADAS DE LA GASTRONOMÍA TRADICIONAL	EFICACIA	GESTIÓN
Cultura	Fomento a las Artes, Interculturalidad, Vinculación y Difusión Cultural	1291	ACTIVIDAD	PORCENTAJE DE ENCUESTAS APLICADAS CON RESULTADO DE SATISFACCIÓN FAVORABLE EN EVENTOS PARA PÚBLICOS ESPECÍFICOS	EFICACIA	GESTIÓN
Cultura	Fomento a las Artes, Interculturalidad, Vinculación y Difusión Cultural	1291	ACTIVIDAD	PORCENTAJE DE ENCUESTAS APLICADAS CON RESULTADO DE SATISFACCIÓN FAVORABLE DE LOS EVENTOS EN ESPACIOS PÚBLICOS	CALIDAD	GESTIÓN
Cultura	Fomento a las Artes, Interculturalidad, Vinculación y Difusión Cultural	1291	ACTIVIDAD	PORCENTAJE DE ENCUESTAS APLICADAS CON RESULTADO DE SATISFACCIÓN FAVORABLE EN EVENTOS REALIZADOS EN INSTITUCIONES EDUCATIVAS	ECONOMIA	GESTIÓN
Cultura	Fomento a las Artes, Interculturalidad, Vinculación y Difusión Cultural	1291	ACTIVIDAD	PORCENTAJE DE LA PROMOCIÓN REALIZADA DEL ARTE Y LA CULTURA POPULAR DE HIDALGO	EFICACIA	GESTIÓN
Cultura	Fomento a las Artes, Interculturalidad, Vinculación y Difusión Cultural	1291	ACTIVIDAD	PORCENTAJE DE GESTIÓN PARA EVENTOS ARTÍSTICOS Y CULTURALES REALIZADOS	EFICACIA	GESTIÓN
Cultura	Fomento a las Artes, Interculturalidad, Vinculación y Difusión Cultural	1291	COMPONENTE	PORCENTAJE DE SERVICIOS OTORGADOS PARA EL FORTALECIMIENTO DEL ARTE Y LA CULTURA POPULAR	EFICACIA	GESTIÓN
Cultura ESTRATÉGICO	Fomento a las Artes, Interculturalidad, Vinculación y Difusión Cultural	1291	PROPOSITO	PORCENTAJE DE LA POBLACIÓN ABIERTA ATENDIDA A TRAVÉS DE LOS SERVICIOS ARTÍSTICOS Y CULTURALES EN MUNICIPIOS	EFICACIA	
Cultura ESTRATÉGICO	Fomento a las Artes, Interculturalidad, Vinculación y Difusión Cultural	1291	FIN	PORCENTAJE DE MUNICIPIOS ARTICULADOS EN EL DESARROLLO CULTURAL	EFICACIA	
Cultura	Fomento a las Artes, Interculturalidad, Vinculación y Difusión Cultural	1291	COMPONENTE	PORCENTAJE DE ENCUESTAS APLICADAS CON RESULTADO DE SATISFACCIÓN FAVORABLE EN LOS EVENTOS DEL PROGRAMA ESTATAL DE DIVERSIDAD CULTURAL	CALIDAD	GESTIÓN
Inversión	Inversión para Estudios y Proyectos Estratégicos de Planeación	1292	COMPONENTE	PORCENTAJE DE INFORMES EJECUTIVOS DE EVALUACIÓN ENTREGADOS	EFICACIA	GESTIÓN
Inversión	Inversión para Estudios y Proyectos Estratégicos de Planeación	1292	ACTIVIDAD	PORCENTAJE DE ENTREGABLES DE LAS EVALUACIONES RECIBIDOS DE ACUERDO A LOS TÉRMINOS DE REFERENCIA	EFICACIA	GESTIÓN



Presupuesto de Egresos del Estado de Hidalgo  
Ejercicio Fiscal 2021

Indicadores de desempeño (Estratégicos y de Gestión)

Transversal 4

Programa Indicador	Subprograma	MIR	Nivel	Indicador	Dimensión	Tipo de
Inversión ESTRATÉGICO	Inversión para Estudios y Proyectos Estratégicos de Planeación	1292	PROPOSITO	PORCENTAJE DE DEPENDENCIAS QUE MEJORAN EN EL CUMPLIMIENTO DE LAS METAS DE SUS INDICADORES	EFICACIA	
Inversión ESTRATÉGICO	Inversión para Estudios y Proyectos Estratégicos de Planeación	1292	FIN	ÍNDICE DE AVANCE EN MONITOREO Y EVALUACIÓN	EFICACIA	
Planeación y Prospectiva	Planeación Democrática, Desarrollo Regional y Metropolitano	1293	ACTIVIDAD	PORCENTAJE DE INSTRUMENTOS DE PLANEACIÓN APROBADOS	EFICACIA	GESTIÓN
Planeación y Prospectiva	Planeación Democrática, Desarrollo Regional y Metropolitano	1293	COMPONENTE	PORCENTAJE DE PRODUCTOS DE INFORMACIÓN CONSULTADOS	EFICACIA	GESTIÓN
Planeación y Prospectiva	Planeación Democrática, Desarrollo Regional y Metropolitano	1293	ACTIVIDAD	PORCENTAJE DE PRODUCTOS DE INFORMACIÓN GENERADOS	EFICACIA	GESTIÓN
Planeación y Prospectiva	Planeación Democrática, Desarrollo Regional y Metropolitano	1293	ACTIVIDAD	PORCENTAJE DE ESTRATEGIAS DE PROMOCIÓN CONCRETADAS	EFICACIA	GESTIÓN
Planeación y Prospectiva	Planeación Democrática, Desarrollo Regional y Metropolitano	1293	ACTIVIDAD	PORCENTAJE DE ACUERDOS DE VINCULACIÓN ATENDIDOS	EFICACIA	GESTIÓN
Planeación y Prospectiva	Planeación Democrática, Desarrollo Regional y Metropolitano	1293	COMPONENTE	PORCENTAJE DE MECANISMOS ADMINISTRATIVOS INSTRUMENTADOS	EFICACIA	GESTIÓN
Planeación y Prospectiva	Planeación Democrática, Desarrollo Regional y Metropolitano	1293	ACTIVIDAD	PORCENTAJE DE ACTIVIDADES PARA LA ELABORACIÓN DEL DIAGNÓSTICO REALIZADAS .	EFICACIA	GESTIÓN
Planeación y Prospectiva	Planeación Democrática, Desarrollo Regional y Metropolitano	1293	ACTIVIDAD	PORCENTAJE DE EVALUACIONES DE APROVECHAMIENTO DE RECURSOS CON RESULTADO POSITIVO.	EFICACIA	GESTIÓN
Planeación y Prospectiva	Planeación Democrática, Desarrollo Regional y Metropolitano	1293	ACTIVIDAD	PORCENTAJE DE ACCIONES DE VINCULACIÓN CONCRETADAS	EFICACIA	GESTIÓN
Planeación y Prospectiva	Planeación Democrática, Desarrollo Regional y Metropolitano	1293	ACTIVIDAD	PORCENTAJE DE INSTRUMENTOS DE PLANEACIÓN ACTUALIZADOS PUBLICADOS	EFICACIA	GESTIÓN
Planeación y Prospectiva	Planeación Democrática, Desarrollo Regional y Metropolitano	1293	COMPONENTE	PORCENTAJE DE INSTRUMENTOS DE PLANEACIÓN PUBLICADOS	EFICACIA	GESTIÓN
Planeación y Prospectiva	Planeación Democrática, Desarrollo Regional y Metropolitano	1293	ACTIVIDAD	PORCENTAJE DE ACTIVIDADES DE VINCULACIÓN CONCRETADAS	EFICACIA	GESTIÓN
Planeación y Prospectiva	Planeación Democrática, Desarrollo Regional y Metropolitano	1293	ACTIVIDAD	PORCENTAJE DE ACCIONES PARA LA PLANEACIÓN METROPOLITANA CONCRETADAS	EFICACIA	GESTIÓN
Planeación y Prospectiva	Planeación Democrática, Desarrollo Regional y Metropolitano	1293	COMPONENTE	PORCENTAJE DE MECANISMOS PARA EL DESARROLLO METROPOLITANO INSTRUMENTADOS	EFICACIA	GESTIÓN



Presupuesto de Egresos del Estado de Hidalgo  
Ejercicio Fiscal 2021

Indicadores de desempeño (Estratégicos y de Gestión)

Transversal 4

Programa Indicador	Subprograma	MIR	Nivel	Indicador	Dimensión	Tipo de
Planeación y ESTRATÉGICO Prospectiva	Planeación Democrática, Desarrollo Regional y Metropolitano	1293	PROPOSITO	TASA DE VARIACIÓN DE INSTRUMENTOS DE PLANEACIÓN ELABORADOS	EFICACIA	
Planeación y ESTRATÉGICO Prospectiva	Planeación Democrática, Desarrollo Regional y Metropolitano	1293	FIN	INDICE DE DESARROLLO HUMANO	EFICACIA	
Planeación y Prospectiva	Planeación Democrática, Desarrollo Regional y Metropolitano	1293	COMPONENTE	PORCENTAJE DE INSTRUMENTOS DIFUNDIDOS	EFICACIA	GESTIÓN
Planeación y Prospectiva	Monitoreo y Evaluación de la Política Pública	1294	COMPONENTE	PORCENTAJE DE EVALUACIONES REALIZADAS	EFICACIA	GESTIÓN
Planeación y Prospectiva	Monitoreo y Evaluación de la Política Pública	1294	ACTIVIDAD	PORCENTAJE DE PLANES DE ACCIONES DE MEJORA PARA LOS INDICADORES GENERADOS	EFICACIA	GESTIÓN
Planeación y Prospectiva	Monitoreo y Evaluación de la Política Pública	1294	ACTIVIDAD	PORCENTAJE DE INFORMES DE MONITOREO Y EVALUACIÓN DIFUNDIDOS	EFICACIA	GESTIÓN
Planeación y Prospectiva	Monitoreo y Evaluación de la Política Pública	1294	ACTIVIDAD	PORCENTAJE DE REGLAS DE OPERACIÓN VIGENTES EN EL ACERVO DE PROGRAMAS FEDERALES	EFICACIA	GESTIÓN
Planeación y Prospectiva	Monitoreo y Evaluación de la Política Pública	1294	ACTIVIDAD	PORCENTAJE DE EVALUACIONES A INDICADORES APLICADAS	EFICACIA	GESTIÓN
Planeación y Prospectiva	Monitoreo y Evaluación de la Política Pública	1294	COMPONENTE	PORCENTAJE DE REPORTES DE ANÁLISIS SOCIAL DE PROYECTOS REALIZADOS	EFICACIA	GESTIÓN
Planeación y Prospectiva	Monitoreo y Evaluación de la Política Pública	1294	COMPONENTE	PORCENTAJE DE INFORMES DE ANÁLISIS ESTRATÉGICOS DE MONITOREO Y EVALUACIÓN GENERADOS	EFICACIA	GESTIÓN
Planeación y ESTRATÉGICO Prospectiva	Monitoreo y Evaluación de la Política Pública	1294	PROPOSITO	PORCENTAJE DE DEPENDENCIAS QUE MEJORAN EN EL CUMPLIMIENTO DE LAS METAS DE SUS INDICADORES	EFICACIA	
Planeación y ESTRATÉGICO Prospectiva	Monitoreo y Evaluación de la Política Pública	1294	FIN	ÍNDICE DE AVANCE EN MONITOREO Y EVALUACIÓN	EFICACIA	
Planeación y Prospectiva	Monitoreo y Evaluación de la Política Pública	1294	ACTIVIDAD	PORCENTAJE DE INDICADORES MONITOREADOS	EFICACIA	GESTIÓN
Planeación y Prospectiva	Monitoreo y Evaluación de la Política Pública	1294	ACTIVIDAD	PORCENTAJE DE DEPENDENCIAS Y ENTIDADES CAPACITADAS EN TEMAS DE EVALUACIÓN	EFICACIA	GESTIÓN
Planeación y Prospectiva	Monitoreo y Evaluación de la Política Pública	1294	COMPONENTE	PORCENTAJE DE INFORMES DE MONITOREO EMITIDOS	EFICACIA	GESTIÓN
Planeación y Prospectiva	Monitoreo y Evaluación de la Política Pública	1294	ACTIVIDAD	PORCENTAJE PROYECTOS REGISTRADOS	EFICACIA	GESTIÓN
Planeación y Prospectiva	Normatividad, Concertación y Vinculación para la Planeación	1295	COMPONENTE	PORCENTAJE DE CIUDADANOS SATISFECHOS CON LOS TRAMITES DE LA ADMINISTRACIÓN PUBLICA ESTATAL .	EFICACIA	GESTIÓN
Planeación y Prospectiva	Normatividad, Concertación y Vinculación para la Planeación	1295	ACTIVIDAD	PORCENTAJE DE ACCIONES PUBLICAS PARA EL FORTALECIMIENTO DE LA AGENDA 2030.	EFICACIA	GESTIÓN
Planeación y Prospectiva	Normatividad, Concertación y Vinculación para la Planeación	1295	COMPONENTE	PORCENTAJE DE PROPUESTAS CANALIZADAS A UN ENTE SUPERIOR PARA EL FORTALECIMIENTO DE LA AGENDA 2030.	EFICACIA	GESTIÓN



Presupuesto de Egresos del Estado de Hidalgo  
 Ejercicio Fiscal 2021

Indicadores de desempeño (Estratégicos y de Gestión)

Transversal 4

Programa Indicador	Subprograma	MIR	Nivel	Indicador	Dimensión	Tipo de
Planeación y ESTRATÉGICO Prospectiva	Normatividad, Concertación y Vinculación para la Planeación	1295	FIN	TASA DE VARIACIÓN DE DISPOSICIONES NORMATIVAS VIGENTES EN EL GOBIERNO DEL ESTADO DE HIDALGO	EFICACIA	
Planeación y Prospectiva	Normatividad, Concertación y Vinculación para la Planeación	1295	ACTIVIDAD	PORCENTAJE DE CURSOS DE CAPACITACIÓN IMPARTIDOS	EFICACIA	GESTIÓN
Planeación y Prospectiva	Normatividad, Concertación y Vinculación para la Planeación	1295	COMPONENTE	PORCENTAJE DE ORGANISMOS PUBLICOS DESCENTRALIZADOS REGISTRADOS	EFICACIA	GESTIÓN
Planeación y Prospectiva	Normatividad, Concertación y Vinculación para la Planeación	1295	ACTIVIDAD	PORCENTAJE DE ANÁLISIS DE CREACIÓN O DESINCORPORACIÓN REALIZADO.	EFICACIA	GESTIÓN
Planeación y Prospectiva	Normatividad, Concertación y Vinculación para la Planeación	1295	COMPONENTE	PORCENTAJE DE DECRETOS DE DESINCORPORACION PUBLICADOS	EFICACIA	GESTIÓN
Planeación y Prospectiva	Normatividad, Concertación y Vinculación para la Planeación	1295	ACTIVIDAD	PORCENTAJE DE ASESORIAS TÉCNICAS REALIZADAS	EFICACIA	GESTIÓN
Planeación y Prospectiva	Normatividad, Concertación y Vinculación para la Planeación	1295	COMPONENTE	PORCENTAJE DE JUNTAS DE GOBIERNO ATENDIDAS	EFICACIA	GESTIÓN
Planeación y ESTRATÉGICO Prospectiva	Normatividad, Concertación y Vinculación para la Planeación	1295	PROPOSITO	PORCENTAJE DE DEPENDENCIAS Y ENTIDADES DE LA ADMINISTRACION PÚBLICA ESTATAL Y MUNICIPAL QUE MEJORAN SU PLANEACIÓN INSTITUCIONAL.	EFICACIA	
Planeación y Prospectiva	Normatividad, Concertación y Vinculación para la Planeación	1295	COMPONENTE	PORCENTAJE DE DOCUMENTOS NORMATIVOS GENERADOS	EFICACIA	GESTIÓN
Planeación y Prospectiva	Normatividad, Concertación y Vinculación para la Planeación	1295	ACTIVIDAD	PORCENTAJE DOCUMENTOS DE ORGANISMOS PUBLICOS DESCENTRALIZADOS REGISTRADOS	EFICACIA	GESTIÓN
Planeación y Prospectiva	Normatividad, Concertación y Vinculación para la Planeación	1295	ACTIVIDAD	PORCENTAJE DE CONVOCATORIAS A PROCEDIMIENTOS DE CONTRATACIÓN DE OBRAS Y ACCIONES PUBLICAS ATENDIDAS	EFICACIA	GESTIÓN
Planeación y Prospectiva	Normatividad, Concertación y Vinculación para la Planeación	1295	ACTIVIDAD	PORCENTAJE DE CONVENIOS DE COLABORACIÓN OFICIALIZADOS.	EFICACIA	GESTIÓN
Planeación y Prospectiva	Normatividad, Concertación y Vinculación para la Planeación	1295	ACTIVIDAD	PORCENTAJE DE SOLICITUDES DE INFORMACIÓN PÚBLICA GUBERNAMENTAL ATENDIDAS	EFICACIA	GESTIÓN
Planeación y Prospectiva	Normatividad, Concertación y Vinculación para la Planeación	1295	ACTIVIDAD	PORCENTAJE DE ASESORÍAS JURÍDICAS EN MATERIA DE PLANEACIÓN REALIZADAS.	EFICACIA	GESTIÓN
Planeación y Prospectiva	Normatividad, Concertación y Vinculación para la Planeación	1295	COMPONENTE	PORCENTAJE DE INSTRUMENTOS JURÍDICOS ALINEADOS AL PLAN ESTATAL DE DESARROLLO	EFICACIA	GESTIÓN
Organismos No Sectorizados	Educación para el Desarrollo Científico y Tecnológico	1296	ACTIVIDAD	PORCENTAJE DE REUNIONES DE VINCULACIÓN REALIZADAS	EFICACIA	GESTIÓN



Presupuesto de Egresos del Estado de Hidalgo  
Ejercicio Fiscal 2021

Indicadores de desempeño (Estratégicos y de Gestión)

Transversal 4

Programa Indicador	Subprograma	MIR	Nivel	Indicador	Dimensión	Tipo de
Organismos No ESTRATÉGICO Sectorizados	Educación para el	1296	PROPOSITO	PORCENTAJE DE PRODUCTORES BENEFICIADOS	EFICACIA	
	Desarrollo Científico y Tecnológico			A TRAVÉS DE LA TRASLACIÓN DE CONOCIMIENTO PARA EL DESARROLLO DE PROYECTOS		
Organismos No Sectorizados	Educación para el Desarrollo Científico y Tecnológico	1296	ACTIVIDAD	PORCENTAJE DE CONVENIOS REALIZADOS	EFICACIA	GESTIÓN
Organismos No Sectorizados	Educación para el Desarrollo Científico y Tecnológico	1296	COMPONENTE	PORCENTAJE DE PROYECTOS DEL CONOCIMIENTO REALIZADOS	EFICACIA	GESTIÓN
Organismos No Sectorizados	Educación para el Desarrollo Científico y Tecnológico	1296	COMPONENTE	PORCENTAJE DE MESAS DE TRABAJO REALIZADAS	EFICACIA	GESTIÓN
Organismos No Sectorizados	Educación para el Desarrollo Científico y Tecnológico	1296	COMPONENTE	PORCENTAJE DE INSTITUCIONES CON APOYO TÉCNICO BRINDADO.	EFICACIA	GESTIÓN
Organismos No ESTRATÉGICO Sectorizados	Educación para el	1296	FIN	PORCENTAJE DE PROYECTOS DE TRASLACIÓN	EFICACIA	
	Desarrollo Científico y Tecnológico			DEL CONOCIMIENTO REALIZADOS		
Organismos No Sectorizados	Educación para el Desarrollo Científico y Tecnológico	1296	ACTIVIDAD	PORCENTAJE DE PROYECTOS CON IDENTIDAD E IMPACTO SOCIAL EN EL ÁMBITO DE GESTION DEL CONOCIMIENTO REALIZADOS	EFICACIA	GESTIÓN
Organismos No Sectorizados	Educación para el Desarrollo Científico y Tecnológico	1296	ACTIVIDAD	PORCENTAJE DE MANTENIMIENTOS REALIZADOS	EFICACIA	GESTIÓN
Organismos No Sectorizados	Desarrollo de Habilidades Formativas	1297	COMPONENTE	PORCENTAJE DE VISITANTES EN GENERAL Y CON EL PROGRAMA PATROCINIO ATENDIDOS EN EL MUSEO REHILETE	EFICACIA	GESTIÓN
Organismos No Sectorizados	Desarrollo de Habilidades Formativas	1297	ACTIVIDAD	PORCENTAJE DE PUBLICACIONES IMPRESAS Y EN MEDIOS DIGITALES DE ACTIVIDADES, EVENTOS, CONCURSOS Y TALLERES, REALIZADAS	EFICACIA	GESTIÓN
Organismos No Sectorizados	Desarrollo de Habilidades Formativas	1297	ACTIVIDAD	PORCENTAJE DE EVENTOS ESPECIALES REALIZADOS, PARA DIVULGAR LAS ACTIVIDADES DEL MUSEO	EFICACIA	GESTIÓN
Organismos No Sectorizados	Desarrollo de Habilidades Formativas	1297	ACTIVIDAD	PORCENTAJE DE REUNIONES CON ORGANISMOS AFINES CELEBRADAS	EFICACIA	GESTIÓN
Organismos No Sectorizados	Desarrollo de Habilidades Formativas	1297	COMPONENTE	PORCENTAJE DE GESTIONES ESTRATÉGICAS REALIZADAS EN EL MUSEO	EFICACIA	GESTIÓN
Organismos No Sectorizados	Desarrollo de Habilidades Formativas	1297	ACTIVIDAD	PORCENTAJE DE CONCURSOS ESPECIALES REALIZADOS, PARA DIVULGAR LA CIENCIA, TECNOLOGÍA, CULTURA Y TRADICIONES	EFICACIA	GESTIÓN
Organismos No ESTRATÉGICO Sectorizados	Desarrollo de Habilidades	1297	PROPOSITO	PORCENTAJE DE NIÑAS, NIÑOS Y JÓVENES DEL	EFICACIA	
	Formativas			ESTADO DE HIDALGO QUE PARTICIPAN EN ACTIVIDADES DEL MUSEO EL REHILETE		
Organismos No Sectorizados	Desarrollo de Habilidades Formativas	1297	ACTIVIDAD	PORCENTAJE DE VISITANTES EN GENERAL ATENDIDOS	EFICACIA	GESTIÓN



Presupuesto de Egresos del Estado de Hidalgo  
Ejercicio Fiscal 2021

Indicadores de desempeño (Estratégicos y de Gestión)

Transversal 4

Programa Indicador	Subprograma	MIR	Nivel	Indicador	Dimensión	Tipo de
Organismos No Sectorizados	Desarrollo de Habilidades Formativas	1297	ACTIVIDAD	PORCENTAJE DE NIÑAS Y NIÑOS DE 5° Y 6° DE PRIMARIA DEL ESTADO DE HIDALGO BENEFICIADOS POR EL PROGRAMA "UN DÍA DE CLASES EN EL MUSEO"	EFICACIA	GESTIÓN
Organismos No Sectorizados	Desarrollo de Habilidades Formativas	1297	ACTIVIDAD	PORCENTAJE DE ACCIONES PARA LA OBTENCIÓN DE RECURSOS, REALIZADAS	EFICACIA	GESTIÓN
Organismos No Sectorizados	Desarrollo de Habilidades Formativas	1297	ACTIVIDAD	PORCENTAJE DE CURSOS, TALLERES Y EVENTOS VIRTUALES REALIZADOS A TRAVÉS DE LA PLATAFORMA DE MUSEO	EFICACIA	GESTIÓN
Organismos No Sectorizados	Desarrollo de Habilidades Formativas	1297	ACTIVIDAD	RAZÓN DE GENERO EN LA POBLACIÓN ATENDIDA POR EL MUSEO	EFICACIA	GESTIÓN
Organismos No Sectorizados	Desarrollo de Habilidades Formativas	1297	COMPONENTE	PORCENTAJE DE ACTIVIDADES DE INVESTIGACIÓN Y DIVULGACIÓN REALIZADAS	EFICACIA	GESTIÓN
Organismos No Sectorizados	Desarrollo de Habilidades Formativas	1297	ACTIVIDAD	PORCENTAJE DE EXPOSICIONES DE CARÁCTER TEMPORAL CON TEMAS RELACIONADOS A LA CIENCIA, ARTE Y TECNOLOGÍA REALIZADAS	EFICACIA	GESTIÓN
Organismos No Sectorizados	Desarrollo de Habilidades Formativas	1297	ACTIVIDAD	PORCENTAJE DE ELEMENTOS DE MEJORA A LA INFRAESTRUCTURA FÍSICA Y DE OFERTA INTERACTIVA REALIZADOS	EFICACIA	GESTIÓN
Organismos No Sectorizados	Desarrollo de Habilidades Formativas	1297	FIN	PORCENTAJE DE PERSONAS QUE ASISTEN A LAS ACTIVIDADES OFERTADAS POR EL MUSEO EL REHILETE	EFICACIA	
Inversión	Fomento a la Creación de un Ambiente de Negocios	1298	ACTIVIDAD	PORCENTAJE DE CAPACITACIONES A FUNCIONARIOS PÚBLICOS ENCARGADOS DE APLICAR LA MEJORA REGULATORIA REALIZADAS	EFICACIA	GESTIÓN
Inversión ESTRATÉGICO	Fomento a la Creación de un Ambiente de Negocios	1298	FIN	PORCENTAJE DE AVANCE EN LA IMPLEMENTACIÓN DE LA POLÍTICA DE MEJORA REGULATORIA	EFICACIA	
Inversión ESTRATÉGICO	Fomento a la Creación de un Ambiente de Negocios	1298	PROPOSITO	PORCENTAJE DE MODELOS IMPLEMENTADOS EN LOS MUNICIPIOS DEL ESTADO	EFICACIA	
Inversión	Fomento a la Creación de un Ambiente de Negocios	1298	COMPONENTE	PORCENTAJE DE PROYECTOS APROBADOS PARA LA APLICACIÓN DE LA POLÍTICA DE MEJORA REGULATORIA	EFICACIA	GESTIÓN
Inversión	Fomento a la Creación de un Ambiente de Negocios	1298	ACTIVIDAD	PORCENTAJE DE PROYECTOS PARA EL EQUIPAMIENTO ADQUIRIDO PARA EL DESARROLLO DE INSTRUMENTOS DE MEJORA REGULATORIA	EFICACIA	GESTIÓN
Inversión ESTRATÉGICO	Impulso a Emprendedores	1299	FIN	PORCENTAJE DE UNIDADES ECONÓMICAS FORMALES FORTALECIDAS	EFICACIA	
Inversión	Impulso a Emprendedores	1299	COMPONENTE	PORCENTAJE DE APOYO A UNIDADES ECONÓMICAS A TRAVÉS DE PROYECTOS ESTRATÉGICOS	EFICACIA	GESTIÓN
Inversión	Impulso a Emprendedores	1299	ACTIVIDAD	PORCENTAJE DE FINANCIAMIENTOS OTORGADOS A UNIDADES ECONÓMICAS AFECTADAS	EFICACIA	GESTIÓN
Inversión ESTRATÉGICO	Impulso a Emprendedores	1299	PROPOSITO	PORCENTAJE DE UNIDADES ECONÓMICAS ACTIVAS APOYADAS	EFICACIA	



Presupuesto de Egresos del Estado de Hidalgo  
Ejercicio Fiscal 2021

Indicadores de desempeño (Estratégicos y de Gestión)

Transversal 4

Programa Indicador	Subprograma	MIR	Nivel	Indicador	Dimensión	Tipo de
Inversión	Fomento al Primer Empleo	1300	ACTIVIDAD	PORCENTAJE DE CAPACITACIONES REALIZADAS EN EL PROGRAMA MI PRIMER EMPLEO, MI PRIMER SALARIO.	EFICACIA	GESTIÓN
Inversión	Fomento al Primer Empleo	1300	ACTIVIDAD	PORCENTAJE DE SATISFACCIÓN DE LOS BENEFICIARIOS DE MI PRIMER EMPLEO.	EFICACIA	GESTIÓN
Inversión	Fomento al Primer Empleo	1300	ACTIVIDAD	PORCENTAJE DE VISITAS DE SEGUIMIENTO REALIZADAS	EFICACIA	GESTIÓN
Inversión	Fomento al Primer Empleo	1300	ACTIVIDAD	PORCENTAJE DE EVENTOS DE PROMOCIÓN REALIZADOS	EFICACIA	GESTIÓN
Inversión	Fomento al Primer Empleo	1300	COMPONENTE	PORCENTAJE DE BECAS ENTREGADAS DEL PROGRAMA, MI PRIMER EMPLEO, MI PRIMER SALARIO.	EFICACIA	GESTIÓN
Inversión ESTRATÉGICO	Fomento al Primer Empleo	1300	PROPOSITO	PORCENTAJE DE JÓVENES EGRESADOS DEL PROGRAMA INCORPORADOS AL MERCADO LABORAL	EFICACIA	
Inversión ESTRATÉGICO	Fomento al Primer Empleo	1300	FIN	TASA DE DESEMPLEO DE LOS JÓVENES DE 20 A 29 AÑOS QUE CUENTAN CON EDUCACIÓN MEDIA SUPERIOR O SUPERIOR	EFICACIA	
Inversión ESTRATÉGICO	Fortalecimiento a la Actividad Económica Existente	1301	PROPOSITO	PORCENTAJE DE EMPRESAS ATENDIDAS SOBREVIVIENTES	EFICACIA	
Inversión	Fortalecimiento a la Actividad Económica Existente	1301	COMPONENTE	PORCENTAJE DE CUMPLIMIENTO EN LA EJECUCIÓN DE ACCIONES PARA EL DESARROLLO Y MEJORAMIENTO DE INFRAESTRUCTURA INDUSTRIAL.	EFICACIA	GESTIÓN
Inversión	Fortalecimiento a la Actividad Económica Existente	1301	ACTIVIDAD	PORCENTAJE DE PROYECTOS EJECUTIVOS ELABORADOS, PARA EL MEJORAMIENTO Y LA GENERACIÓN DE NUEVOS DESARROLLOS INDUSTRIALES	EFICACIA	GESTIÓN
Inversión	Fortalecimiento a la Actividad Económica Existente	1301	ACTIVIDAD	PORCENTAJE DE OBRAS PÚBLICAS DE INFRAESTRUCTURA INDUSTRIAL EJECUTADAS PARA EL MEJORAMIENTO Y GENERACIÓN DE NUEVOS DESARROLLOS INDUSTRIALES.	EFICACIA	GESTIÓN
Inversión	Fortalecimiento a la Actividad Económica Existente	1301	ACTIVIDAD	PORCENTAJE DE CUMPLIMIENTO EN LA EJECUCIÓN DE PAGOS PARA LA GENERACIÓN, REGULACIÓN Y MEJORAMIENTO DE DESARROLLOS INDUSTRIALES.	EFICACIA	GESTIÓN
Inversión	Fortalecimiento a la Actividad Económica Existente	1301	COMPONENTE	PORCENTAJE DE MIPYMES HIDALGUENSES, VINCULADAS ENTRE EL SECTORES ECONÓMICOS TRADICIONALES Y ESTRATÉGICOS.	EFICACIA	GESTIÓN
Inversión	Fortalecimiento a la Actividad Económica Existente	1301	ACTIVIDAD	PORCENTAJE DE ENTREGABLES QUE CONFORMAN EL PROYECTO EJECUTIVO PROTOTIPO DE MERCADO PÚBLICO REALIZADO, PARA LOS MUNICIPIOS DEL ESTADO.	EFICACIA	GESTIÓN
Inversión	Fortalecimiento a la Actividad Económica Existente	1301	ACTIVIDAD	PORCENTAJE DE ENTREGABLES QUE CONFORMAN EL ESTUDIO DE CLÚSTER DE MOVILIDAD ELÉCTRICA REALIZADOS	EFICACIA	GESTIÓN





Presupuesto de Egresos del Estado de Hidalgo  
Ejercicio Fiscal 2021

Indicadores de desempeño (Estratégicos y de Gestión)

Transversal 4

Programa Indicador	Subprograma	MIR	Nivel	Indicador	Dimensión	Tipo de Gestión
Inversión	Fortalecimiento a la Actividad Económica Existente	1301	ACTIVIDAD	PORCENTAJE DE ENTREGABLES QUE CONFORMAN EL ESTUDIO DE MODELO DE APTITUD MINERA REALIZADOS	EFICACIA	GESTIÓN
Inversión ESTRATÉGICO	Fortalecimiento a la Actividad Económica Existente	1301	FIN	PORCENTAJE DE UNIDADES ECONÓMICAS FORTALECIDAS	EFICACIA	
Inversión	Fortalecimiento a la Actividad Económica Existente	1301	ACTIVIDAD	PORCENTAJE DE ESTUDIOS ELABORADOS PARA EL MEJORAMIENTO Y LA GENERACIÓN DE NUEVOS DESARROLLOS INDUSTRIALES	EFICACIA	GESTIÓN
Inversión	Fomento a Nuevas Inversiones Locales, Nacionales y Extranjeras	1302	ACTIVIDAD	PORCENTAJE DE CONVENIOS CELEBRADOS PARA IMPULSAR LA INVERSIÓN PRODUCTIVA A TRAVÉS DEL FONDO DE FOMENTO ECONÓMICO	EFICACIA	GESTIÓN
Inversión ESTRATÉGICO	Fomento a Nuevas Inversiones Locales, Nacionales y Extranjeras	1302	FIN	PORCENTAJE DE INVERSIÓN PRIVADA NACIONAL Y EXTRANJERA CAPTADA	EFICACIA	
Inversión ESTRATÉGICO	Fomento a Nuevas Inversiones Locales, Nacionales y Extranjeras	1302	PROPOSITO	PORCENTAJE DE PROYECTOS DE INVERSIÓN PRIVADA CONSOLIDADOS	EFICACIA	
Inversión	Fomento a Nuevas Inversiones Locales, Nacionales y Extranjeras	1302	COMPONENTE	PORCENTAJE DE PROYECTOS PARA LA DOTACIÓN Y DESARROLLO DE INFRAESTRUCTURA INDUSTRIAL EN LA ZONA DEL VALLE DE PLATA CONSOLIDADOS.	EFICACIA	GESTIÓN
Inversión	Fomento a Nuevas Inversiones Locales, Nacionales y Extranjeras	1302	ACTIVIDAD	PORCENTAJE DE INVERSIÓN DESTINADA A LA ELABORACIÓN DE ESTUDIOS Y PROYECTOS PARA EL DESARROLLO DE INFRAESTRUCTURA INDUSTRIAL	EFICACIA	GESTIÓN
Inversión	Fomento a Nuevas Inversiones Locales, Nacionales y Extranjeras	1302	COMPONENTE	PORCENTAJE DE EMPRESAS APOYADAS A TRAVÉS DEL FONDO DE FOMENTO ECONÓMICO	EFICACIA	GESTIÓN
Desarrollo Económico	Crear un Ambiente de Negocios	1303	ACTIVIDAD	PORCENTAJE DE FUNCIONARIOS PÚBLICOS RESPONSABLES DE IMPULSAR LA POLÍTICA DE MEJORA REGULATORIA NOMBRADOS	EFICACIA	GESTIÓN
Desarrollo Económico	Crear un Ambiente de Negocios	1303	COMPONENTE	PORCENTAJE DE PROGRAMAS ANUALES DE MEJORA REGULATORIA DESARROLLADOS	EFICACIA	GESTIÓN
Desarrollo Económico ESTRATÉGICO	Crear un Ambiente de Negocios	1303	PROPOSITO	PORCENTAJE DE MODELOS IMPLEMENTADOS EN LOS MUNICIPIOS DEL ESTADO	EFICACIA	
Desarrollo Económico	Crear un Ambiente de Negocios	1303	ACTIVIDAD	PORCENTAJE DE MUNICIPIOS CON INSTRUMENTOS DE MEJORA REGULATORIA RECONOCIDOS	EFICACIA	GESTIÓN
Desarrollo Económico	Crear un Ambiente de Negocios	1303	COMPONENTE	PORCENTAJE DE COMISIONES MUNICIPALES DE MEJORA REGULATORIA INSTALADAS	EFICACIA	GESTIÓN
Desarrollo Económico	Crear un Ambiente de Negocios	1303	ACTIVIDAD	PORCENTAJE DE FUNCIONARIOS PÚBLICOS ENCARGADOS DE APLICAR LA MEJORA REGULATORIA CAPACITADOS	EFICACIA	GESTIÓN
Desarrollo Económico ESTRATÉGICO	Crear un Ambiente de Negocios	1303	FIN	PORCENTAJE DE AVANCE EN LA IMPLEMENTACIÓN DE LA POLÍTICA DE MEJORA REGULATORIA	EFICACIA	



Presupuesto de Egresos del Estado de Hidalgo  
Ejercicio Fiscal 2021

Indicadores de desempeño (Estratégicos y de Gestión)

Transversal 4

Programa Indicador	Subprograma	MIR	Nivel	Indicador	Dimensión	Tipo de Gestión
Desarrollo Económico	Fortalecer la Actividad Económica Existente	1304	COMPONENTE	PORCENTAJE DE PROGRAMAS DE COOPERACIÓN INTERNACIONAL VINCULADOS A ENTIDADES PÚBLICAS Y PRIVADAS DEL ESTADO	EFICACIA	GESTIÓN
Desarrollo Económico	Fortalecer la Actividad Económica Existente	1304	ACTIVIDAD	PORCENTAJE DE ASISTENTES SATISFECHOS CON EVENTOS DE FORMACIÓN DE CAPITAL HUMANO	EFICACIA	GESTIÓN
Desarrollo Económico	Fortalecer la Actividad Económica Existente	1304	ACTIVIDAD	PORCENTAJE DE ASISTENTES A EVENTOS DE FORMACIÓN DE CAPITAL HUMANO	EFICACIA	GESTIÓN
Desarrollo Económico	Fortalecer la Actividad Económica Existente	1304	COMPONENTE	PORCENTAJE DE EVENTOS OTORGADOS DE FORMACIÓN DE CAPITAL HUMANO	EFICACIA	GESTIÓN
Desarrollo Económico	Fortalecer la Actividad Económica Existente	1304	ACTIVIDAD	PORCENTAJE DE ASESORAMIENTOS EN TEMAS DE PROPIEDAD INDUSTRIAL OTORGADOS	EFICACIA	GESTIÓN
Desarrollo Económico	Fortalecer la Actividad Económica Existente	1304	COMPONENTE	PORCENTAJE DE ACOMPAÑAMIENTOS EMPRESARIALES BRINDADOS	EFICACIA	GESTIÓN
Desarrollo Económico	Fortalecer la Actividad Económica Existente	1304	ACTIVIDAD	PORCENTAJE DE SERVICIOS DE MANTENIMIENTO REALIZADOS PARA LA CONSERVACIÓN DE LA IMAGEN DE LOS PARQUES Y ZONAS INDUSTRIALES.	EFICACIA	GESTIÓN
Desarrollo Económico	Fortalecer la Actividad Económica Existente	1304	ACTIVIDAD	PORCENTAJE DE PROGRAMAS DE VINCULACIÓN DE COOPERACIÓN INTERNACIONAL IDENTIFICADOS	EFICACIA	GESTIÓN
Desarrollo Económico	Fortalecer la Actividad Económica Existente	1304	COMPONENTE	PORCENTAJE DE SERVICIOS REALIZADOS EN EL MANTENIMIENTO Y CONSERVACIÓN DE PARQUES INDUSTRIALES	EFICACIA	GESTIÓN
Desarrollo Económico	Fortalecer la Actividad Económica Existente	1304	COMPONENTE	PORCENTAJE DE VINCULACIONES OTORGADAS EN EMPREDER	EFICACIA	GESTIÓN
Desarrollo Económico	Fortalecer la Actividad Económica Existente	1304	ACTIVIDAD	PORCENTAJE DE SERVICIOS DE MANTENIMIENTO Y CONSERVACIÓN A LA INFRAESTRUCTURA DE LOS PARQUES INDUSTRIALES REALIZADOS	EFICACIA	GESTIÓN
Desarrollo Económico	Fortalecer la Actividad Económica Existente	1304	ACTIVIDAD	PORCENTAJE DE ATENCIÓN PARA VINCULAR A LAS EMPRESAS EN LOS MERCADOS NACIONAL E INTERNACIONAL	EFICACIA	GESTIÓN
Desarrollo Económico	Fortalecer la Actividad Económica Existente	1304	ACTIVIDAD	PORCENTAJE EMPRESAS ATENDIDAS CON DIAGNOSTICO	EFICACIA	GESTIÓN
Desarrollo Económico	Fortalecer la Actividad Económica Existente	1304	COMPONENTE	PORCENTAJE DE VINCULACIONES REALIZADAS PARA EL FOMENTO ECONÓMICO DEL ESTADO.	EFICACIA	GESTIÓN
Desarrollo Económico	Fortalecer la Actividad Económica Existente	1304	ACTIVIDAD	PORCENTAJE DE REUNIONES REALIZADAS PARA EL ACOMPAÑAMIENTO A EMPRESAS INSTALADAS PARA SU CONSOLIDACIÓN EN EL ESTADO	EFICACIA	GESTIÓN
Desarrollo Económico	Fortalecer la Actividad Económica Existente	1304	COMPONENTE	PORCENTAJE DE EVENTOS DE ACOMPAÑAMIENTO REALIZADOS, CON LAS EMPRESAS INSTALADAS PARA SU CONSOLIDACIÓN EN EL ESTADO	EFICACIA	GESTIÓN



Presupuesto de Egresos del Estado de Hidalgo  
Ejercicio Fiscal 2021

Indicadores de desempeño (Estratégicos y de Gestión)

Transversal 4

Programa Indicador	Subprograma	MIR	Nivel	Indicador	Dimensión	Tipo de
Desarrollo Económico	Fortalecer la Actividad Económica Existente	1304	ACTIVIDAD	PORCENTAJE DE VINCULACIONES REALIZADAS PARA EL DESARROLLO DE DISTRITOS MINEROS	EFICACIA	GESTIÓN
Desarrollo Económico	Fortalecer la Actividad Económica Existente	1304	ACTIVIDAD	PORCENTAJE DE EVENTOS DE OPORTUNIDADES DE NEGOCIOS SECTORIALES REALIZADOS	EFICACIA	GESTIÓN
Desarrollo Económico	Fortalecer la Actividad Económica Existente	1304	ACTIVIDAD	PORCENTAJE DE ACCIONES REALIZADAS PARA FORTALECER LA ACTIVIDAD ECONÓMICA ENTRE LA PROVEEDURÍA LOCAL Y LAS EMPRESAS	EFICACIA	GESTIÓN
Desarrollo Económico	Fortalecer la Actividad Económica Existente	1304	ACTIVIDAD	PORCENTAJE DE SERVICIOS BÁSICOS REALIZADOS EN LA CENTRAL DE ABASTO PACHUCA	EFICACIA	GESTIÓN
Desarrollo Económico	Fortalecer la Actividad Económica Existente	1304	COMPONENTE	PORCENTAJE DE VINCULACIONES EXITOSAS REALIZADAS ENTRE DIFERENTES AGENTES ECONÓMICOS	EFICACIA	GESTIÓN
Desarrollo Económico	Fortalecer la Actividad Económica Existente	1304	ACTIVIDAD	PORCENTAJE DE EVENTOS DE FORMACIÓN DE CAPITAL HUMANO OTORGADOS A MUJERES	EFICACIA	GESTIÓN
Desarrollo Económico	Fortalecer la Actividad Económica Existente	1304	COMPONENTE	PORCENTAJE DE GESTIONES PARA EL FORTALECIMIENTO DE UNIDADES ECONÓMICAS REALIZADAS	EFICACIA	GESTIÓN
Desarrollo Económico	Fortalecer la Actividad Económica Existente	1304	ACTIVIDAD	PORCENTAJE DE MUJERES ASISTENTES A EVENTOS DE FORMACIÓN DE CAPITAL HUMANO DIRIGIDOS A EMPRENDEDORAS Y EMPRESARIAS	EFICACIA	GESTIÓN
Desarrollo Económico	Fortalecer la Actividad Económica Existente	1304	COMPONENTE	PORCENTAJE DE VINCULACIÓN DE EMPRESAS EN LOS MERCADOS NACIONAL E INTERNACIONAL	EFICACIA	GESTIÓN
Desarrollo Económico	Fortalecer la Actividad Económica Existente	1304	ACTIVIDAD	PORCENTAJE DE MUJERES EMPRENDEDORAS BENEFICIADAS A TRAVÉS DE PAQUETES DE SERVICIOS DE TEXTIL/CONFECCIÓN BRINDADOS.	EFICACIA	GESTIÓN
Desarrollo Económico	Fortalecer la Actividad Económica Existente	1304	ACTIVIDAD	PORCENTAJE DE ASESORÍAS OTORGADAS A PERSONAS EMPRENDEDORAS Y MICRO, PEQUEÑAS Y MEDIANAS EMPRESAS RELACIONADOS AL TEMA TEXTIL-CONFECCIÓN	EFICACIA	GESTIÓN
Desarrollo Económico	Fortalecer la Actividad Económica Existente	1304	COMPONENTE	PORCENTAJE DE SERVICIOS TEXTIL-CONFECCIÓN BRINDADOS	EFICACIA	GESTIÓN
Desarrollo Económico	Fortalecer la Actividad Económica Existente	1304	ACTIVIDAD	PORCENTAJE DE MUJERES EMPRENDEDORAS BENEFICIADAS A TRAVÉS DE PAQUETES DE SERVICIOS DE IMAGEN CORPORATIVA BRINDADOS.	EFICACIA	GESTIÓN
Desarrollo Económico	Fortalecer la Actividad Económica Existente	1304	ACTIVIDAD	PORCENTAJE DE ASESORÍAS OTORGADAS A PERSONAS EMPRENDEDORAS Y MICRO, PEQUEÑAS Y MEDIANAS EMPRESAS RELACIONADOS AL DISEÑO Y DESARROLLO DEL PRODUCTO	EFICACIA	GESTIÓN



Presupuesto de Egresos del Estado de Hidalgo  
Ejercicio Fiscal 2021

Indicadores de desempeño (Estratégicos y de Gestión)

Transversal 4

Programa Indicador	Subprograma	MIR	Nivel	Indicador	Dimensión	Tipo de Gestión
Desarrollo Económico	Fortalecer la Actividad Económica Existente	1304	COMPONENTE	PORCENTAJE DE SERVICIOS DE DISEÑO Y DESARROLLO DE PRODUCTO BRINDADOS	EFICACIA	GESTIÓN
Desarrollo Económico	Fortalecer la Actividad Económica Existente	1304	ACTIVIDAD	PORCENTAJE DE ATENCIONES BRINDADAS A PERSONAS EMPRENDEDORAS Y MIPYMES QUE ASISTEN AL INSTITUTO HIDALGUENSE DE COMPETITIVIDAD EMPRESARIAL	EFICACIA	GESTIÓN
Desarrollo Económico	Fortalecer la Actividad Económica Existente	1304	COMPONENTE	PORCENTAJE DE VINCULACIONES A PERSONAS EMPRENDEDORAS Y MIPYMES A LOS PRODUCTOS Y/O SERVICIOS QUE BRINDA EL INSTITUTO HIDALGUENSE DE COMPETITIVIDAD EMPRESARIAL	EFICACIA	GESTIÓN
Desarrollo Económico	Fortalecer la Actividad Económica Existente	1304	ACTIVIDAD	PORCENTAJE DE ASESORÍAS OTORGADAS EN EMPREDERED	EFICACIA	GESTIÓN
Desarrollo Económico	Fortalecer la Actividad Económica Existente	1304	ACTIVIDAD	PORCENTAJE DE UNIDADES ECONÓMICAS CAPACITADAS	EFICACIA	GESTIÓN
Desarrollo Económico	Fortalecer la Actividad Económica Existente	1304	ACTIVIDAD	PORCENTAJE DE ACTIVIDADES DE ORDENAMIENTO Y REGULACIÓN REALIZADAS EN PREDIOS CON VOCACIÓN INDUSTRIAL	EFICACIA	GESTIÓN
Desarrollo Económico	Fortalecer la Actividad Económica Existente	1304	ACTIVIDAD	PORCENTAJE DE ACTIVIDADES DE GESTIÓN DE RECURSOS REALIZADAS ANTE ENTIDADES PÚBLICAS PARA LA EJECUCIÓN DE PROGRAMAS Y PROYECTOS DE INFRAESTRUCTURA INDUSTRIAL.	EFICACIA	GESTIÓN
Desarrollo Económico	Fortalecer la Actividad Económica Existente	1304	COMPONENTE	PORCENTAJE DE ACCIONES ALCANZADAS EN LA ADMINISTRACIÓN, FOMENTO Y COMERCIALIZACIÓN DE INFRAESTRUCTURA INDUSTRIAL	EFICACIA	GESTIÓN
Desarrollo Económico	Fortalecer la Actividad Económica Existente	1304	FIN	PORCENTAJE DE UNIDADES ECONÓMICAS FORTALECIDAS	EFICACIA	
Desarrollo Económico	Fortalecer la Actividad Económica Existente	1304	PROPOSITO	PORCENTAJE DE EMPRESAS ATENDIDAS SOBREVIVIENTES	EFICACIA	
Desarrollo Económico	Fortalecer la Actividad Económica Existente	1304	ACTIVIDAD	PORCENTAJE DE INFORMES REALIZADOS PARA LA EVALUACIÓN DE RESULTADOS EN EL CUMPLIMIENTO DE ESTRATEGIAS Y METAS EN MATERIA DE INFRAESTRUCTURA INDUSTRIAL.	EFICACIA	GESTIÓN
Desarrollo Económico	Fomentar Nuevas Inversiones Locales, Nacionales y Extranjeras	1305	PROPOSITO	PORCENTAJE DE PROYECTOS DE INVERSIÓN PRIVADA CONSOLIDADOS	EFICACIA	
Desarrollo Económico	Fomentar Nuevas Inversiones Locales, Nacionales y Extranjeras	1305	FIN	PORCENTAJE DE INVERSIÓN PRIVADA NACIONAL Y EXTRANJERA CAPTADA	EFICACIA	
Desarrollo Económico	Fomentar Nuevas Inversiones Locales, Nacionales y Extranjeras	1305	COMPONENTE	I.T. PORCENTAJE DE SUPERFICIE HABILITADA EN HECTÁREAS CON INFRAESTRUCTURA PARA EL DESARROLLO INDUSTRIAL Y DE PROYECTOS ESTRATÉGICOS.	EFICACIA	GESTIÓN



Presupuesto de Egresos del Estado de Hidalgo  
 Ejercicio Fiscal 2021

Indicadores de desempeño (Estratégicos y de Gestión)

Transversal 4

Programa Indicador	Subprograma	MIR	Nivel	Indicador	Dimensión	Tipo de
Desarrollo Económico	Fomentar Nuevas Inversiones Locales, Nacionales y Extranjeras	1305	ACTIVIDAD	PORCENTAJE DE REUNIONES REALIZADAS PARA LA PROMOCIÓN E INSTRUMENTACIÓN DE PROGRAMAS Y PROYECTOS EN MATERIA DE DESARROLLO ECONÓMICO.	EFICACIA	GESTIÓN
Desarrollo Económico	Fomentar Nuevas Inversiones Locales, Nacionales y Extranjeras	1305	ACTIVIDAD	PORCENTAJE DE ACTIVIDADES DE GESTIÓN REALIZADAS PARA EL DESARROLLO, CONSERVACIÓN Y ADMINISTRACIÓN DE LA RESERVA TERRITORIAL DEL VALLE DE PLATA	EFICACIA	GESTIÓN
Desarrollo Económico	Fomentar Nuevas Inversiones Locales, Nacionales y Extranjeras	1305	ACTIVIDAD	PORCENTAJE DE ASISTENCIA TÉCNICA A INVERSIONISTAS NACIONALES Y EXTRANJEROS OTORGADA	EFICACIA	GESTIÓN
Desarrollo Económico	Fomentar Nuevas Inversiones Locales, Nacionales y Extranjeras	1305	ACTIVIDAD	PORCENTAJE DE ASISTENCIA OTORGADA A EMPRESAS DEL SECTOR INDUSTRIAL, COMERCIAL Y DE SERVICIOS PARA LA CONSOLIDACIÓN DE INVERSIONES	EFICACIA	GESTIÓN
Desarrollo Económico	Fomentar Nuevas Inversiones Locales, Nacionales y Extranjeras	1305	COMPONENTE	PORCENTAJE DE VINCULACIONES EXITOSAS CONCRETADAS PARA LA CAPTACIÓN Y RETENCIÓN DE INVERSIONES EMPRESARIALES	EFICACIA	GESTIÓN
Desarrollo Económico	Fomentar Nuevas Inversiones Locales, Nacionales y Extranjeras	1305	ACTIVIDAD	PORCENTAJE DE AVANCE DE GESTIONES PARA EL DESARROLLO DE ACTIVIDADES CON ENTES PÚBLICOS.	EFICACIA	GESTIÓN
Desarrollo Económico	Fomentar Nuevas Inversiones Locales, Nacionales y Extranjeras	1305	COMPONENTE	PORCENTAJE DE EVENTOS REALIZADOS PARA LA PROMOCIÓN E INSTRUMENTACIÓN DE PROGRAMAS Y PROYECTOS EN MATERIA DE DESARROLLO ECONÓMICO.	EFICACIA	GESTIÓN
Desarrollo Económico	Fomentar Nuevas Inversiones Locales, Nacionales y Extranjeras	1305	ACTIVIDAD	PORCENTAJE DE AVANCE EN LA DIFUSIÓN DE LAS VENTAJAS COMPETITIVAS DE HIDALGO EN MATERIA DE DESARROLLO ECONÓMICO	EFICACIA	GESTIÓN
Desarrollo Económico	Fomentar Nuevas Inversiones Locales, Nacionales y Extranjeras	1305	ACTIVIDAD	PORCENTAJE DE ACCIONES DE APOYO REALIZADAS PARA LA CONSOLIDACIÓN DE INVERSIÓN PRODUCTIVA	EFICACIA	GESTIÓN
Desarrollo Económico	Fomentar Nuevas Inversiones Locales, Nacionales y Extranjeras	1305	COMPONENTE	PORCENTAJE DE REQUERIMIENTOS EMPRESARIALES PARA LA CONSOLIDACIÓN DE INVERSIÓN PRODUCTIVA ATENDIDOS	EFICACIA	GESTIÓN
Desarrollo Económico	Fomentar Nuevas Inversiones Locales, Nacionales y Extranjeras	1305	ACTIVIDAD	PORCENTAJE DE AGENDAS DE TRABAJO REALIZADAS	EFICACIA	GESTIÓN
Desarrollo Económico	Fomentar Nuevas Inversiones Locales, Nacionales y Extranjeras	1305	COMPONENTE	PORCENTAJE DE EVENTOS DE PROMOCIÓN DEL ESTADO ATENDIDOS	EFICACIA	GESTIÓN
Desarrollo Económico	Fomentar Nuevas Inversiones Locales, Nacionales y Extranjeras	1305	ACTIVIDAD	PORCENTAJE DE DOTACIÓN DE AGUA PARA LAS EMPRESAS INSTALADAS EN EL PARQUE INDUSTRIAL PLATAH	EFICACIA	GESTIÓN
Desarrollo Económico	Fomentar Nuevas Inversiones Locales, Nacionales y Extranjeras	1305	ACTIVIDAD	PORCENTAJE DE APOYOS OTORGADOS PARA LA INVERSIÓN DE DESARROLLOS DE SERVICIOS PÚBLICOS.	EFICACIA	GESTIÓN
Desarrollo Económico	Fomento y Promoción del Desarrollo Energético	1306	COMPONENTE	PORCENTAJE DE EMPRESAS INSTALADAS EN EL ESTADO	EFICACIA	GESTIÓN



Presupuesto de Egresos del Estado de Hidalgo  
Ejercicio Fiscal 2021

Indicadores de desempeño (Estratégicos y de Gestión)

Transversal 4

Programa Indicador	Subprograma	MIR	Nivel	Indicador	Dimensión	Tipo de
Desarrollo Económico	Fomento y Promoción del Desarrollo Energético	1306	ACTIVIDAD	PORCENTAJE DE SOLICITUDES ATENDIDAS EN MATERIA ENERGÉTICA	EFICACIA	GESTIÓN
Desarrollo Económico	Fomento y Promoción del Desarrollo Energético	1306	ACTIVIDAD	PORCENTAJE DE CUMPLIMIENTO Y SEGUIMIENTO A LA NORMATIVIDAD APLICABLE AL ORGANISMO	EFICACIA	GESTIÓN
Desarrollo Económico	Fomento y Promoción del Desarrollo Energético	1306	ACTIVIDAD	PORCENTAJE DE ASESORIAS OTORGADAS AL SECTOR PUBLICO Y PRIVADO PARA REDUCIR SUS COSTOS DE FACTURACIÓN DE ELECTRICIDAD	EFICACIA	GESTIÓN
Desarrollo Económico	Fomento y Promoción del Desarrollo Energético	1306	ACTIVIDAD	PORCENTAJE DE POLIGONOS TERRITORIALES Y ESTUDIOS DE PRE FACTIBILIDAD, IDENTIFICADOS PARA OFERTAR A INVERSIONISTAS EN MATERIA ENERGÉTICA	EFICACIA	GESTIÓN
Desarrollo Económico	Fomento y Promoción del Desarrollo Energético	1306	FIN	PORCENTAJE DE INVERSIÓN ENERGÉTICA CAPTADA EN EL ESTADO	EFICACIA	
Desarrollo Económico	Fomento y Promoción del Desarrollo Energético	1306	PROPOSITO	TASA DE INCREMENTO DE LA OFERTA ENERGÉTICA INTERNA	EFICACIA	
Desarrollo Económico	Fomento y Promoción del Desarrollo Energético	1306	ACTIVIDAD	PORCENTAJE DE GESTIONES REALIZADAS PARA EL FOMENTO A LA ADOPCIÓN EFICIENTE DE ALTERNATIVAS ENERGÉTICAMENTE SUSTENTABLES	EFICACIA	GESTIÓN
Contraloría	Fiscalización Estatal y Auditoría Gubernamental	1307	ACTIVIDAD	PORCENTAJE DE AUDITORÍAS DIRECTAS INICIADAS	EFICACIA	GESTIÓN
Contraloría	Fiscalización Estatal y Auditoría Gubernamental	1307	COMPONENTE	PORCENTAJE DE AUDITORÍAS CONVENIDAS REALIZADAS	EFICACIA	GESTIÓN
Contraloría	Fiscalización Estatal y Auditoría Gubernamental	1307	COMPONENTE	PORCENTAJE DE AUDITORÍAS DIRECTAS REALIZADAS	EFICACIA	GESTIÓN
Contraloría	Fiscalización Estatal y Auditoría Gubernamental	1307	PROPOSITO	PORCENTAJE DE AUDITORÍAS DIRECTAS Y CONVENIDAS REALIZADAS	EFICACIA	
Contraloría	Fiscalización Estatal y Auditoría Gubernamental	1307	FIN	TASA DE INCIDENCIA DE CORRUPCIÓN POR CADA CIEN MIL HABITANTES	EFICACIA	
Contraloría	Fiscalización Estatal y Auditoría Gubernamental	1307	ACTIVIDAD	PORCENTAJE DE AUDITORÍAS CONVENIDAS INICIADAS	EFICACIA	GESTIÓN
Contraloría	Inspección y Vigilancia de Obra Pública	1308	ACTIVIDAD	PORCENTAJE DE VISITAS DE INSPECCIÓN Y SUPERVISIÓN DE OBRAS PÚBLICAS REALIZADAS	EFICACIA	GESTIÓN
Contraloría	Inspección y Vigilancia de Obra Pública	1308	ACTIVIDAD	PORCENTAJE DE REVISIONES DE LOS BIENES MATERIALES.	EFICACIA	GESTIÓN
Contraloría	Inspección y Vigilancia de Obra Pública	1308	ACTIVIDAD	PORCENTAJE DE SERVIDORES PÚBLICOS CAPACITADOS.	EFICACIA	GESTIÓN
Contraloría	Inspección y Vigilancia de Obra Pública	1308	ACTIVIDAD	PORCENTAJE DE EMISIÓN DE INFORMES TRIMESTRALES PARA LA CUENTA PÚBLICA.	EFICACIA	GESTIÓN
Contraloría	Inspección y Vigilancia de Obra Pública	1308	COMPONENTE	PORCENTAJE DE PROCESOS DE GESTIÓN, CONTROL Y CAPACITACIÓN.	EFICACIA	GESTIÓN
Contraloría	Inspección y Vigilancia de Obra Pública	1308	ACTIVIDAD	PORCENTAJE DE PRUEBAS DE CONTROL DE CALIDAD DE LOS MATERIALES UTILIZADOS EN OBRAS PÚBLICAS REALIZADAS	EFICACIA	GESTIÓN



Presupuesto de Egresos del Estado de Hidalgo  
Ejercicio Fiscal 2021

Indicadores de desempeño (Estratégicos y de Gestión)

Transversal 4

Programa Indicador	Subprograma	MIR	Nivel	Indicador	Dimensión	Tipo de
Contraloría	Inspección y Vigilancia de Obra Pública	1308	ACTIVIDAD	PORCENTAJE DE SOLVENTACIONES DE OBSERVACIONES DE OBRAS Y ACCIONES PÚBLICAS	EFICACIA	GESTIÓN
Contraloría	Inspección y Vigilancia de Obra Pública	1308	ACTIVIDAD	PORCENTAJE DE ACTOS DE ENTREGA RECEPCIÓN DE ACCIONES Y OBRAS PÚBLICAS	EFICACIA	GESTIÓN
Contraloría ESTRATÉGICO	Inspección y Vigilancia de Obra Pública	1308	FIN	TASA DE INCIDENCIA DE CORRUPCIÓN POR ENTIDAD FEDERATIVA	EFICACIA	
Contraloría	Inspección y Vigilancia de Obra Pública	1308	COMPONENTE	PORCENTAJE DE ACTAS DE ENTREGA RECEPCIÓN DE OBRAS Y ACCIONES FIRMADAS	EFICACIA	GESTIÓN
Contraloría	Inspección y Vigilancia de Obra Pública	1308	ACTIVIDAD	PORCENTAJE DE TURNOS DE GESTIÓN ATENDIDOS DE LOS PROCESOS DE RECURSOS HUMANOS.	EFICACIA	GESTIÓN
Contraloría ESTRATÉGICO	Inspección y Vigilancia de Obra Pública	1308	PROPOSITO	PORCENTAJE DE INTERVENCIONES EN OBRAS PÚBLICAS EN LAS QUE SE DETECTARON DEFICIENCIAS, POR PARTE DE LA DIRECCIÓN GENERAL DE INSPECCIÓN Y VIGILANCIA	EFICACIA	
Contraloría	Inspección y Vigilancia de Obra Pública	1308	COMPONENTE	PORCENTAJE DE OBRAS PÚBLICAS CON IRREGULARIDAD FÍSICA RELEVANTE DETECTADA	EFICACIA	GESTIÓN
Contraloría	Responsabilidades y Situación Patrimonial	1309	ACTIVIDAD	PORCENTAJE DE ACTUALIZACIÓN DEL LISTADO DE SERVIDORES PÚBLICOS CON INHABILITACIONES VIGENTES	EFICACIA	GESTIÓN
Contraloría	Responsabilidades y Situación Patrimonial	1309	COMPONENTE	PORCENTAJE DE QUEJAS Y DENUNCIAS INTERPUESTAS EN CONTRA DE SERVIDORES PÚBLICOS SANCIONADAS	EFICACIA	GESTIÓN
Contraloría	Responsabilidades y Situación Patrimonial	1309	COMPONENTE	PORCENTAJE DE CONSTANCIAS DE NO INHABILITACIÓN EMITIDAS	EFICACIA	GESTIÓN
Contraloría	Responsabilidades y Situación Patrimonial	1309	COMPONENTE	PORCENTAJE DE DECLARACIONES DE MODIFICACIÓN PRESENTADAS	EFICACIA	GESTIÓN
Contraloría ESTRATÉGICO	Responsabilidades y Situación Patrimonial	1309	PROPOSITO	PORCENTAJE DE ANÁLISIS DE EVOLUCIÓN PATRIMONIAL REALIZADOS	EFICACIA	
Contraloría	Responsabilidades y Situación Patrimonial	1309	ACTIVIDAD	PORCENTAJE DE SERVIDORES PÚBLICOS CAPACITADOS EN TEMAS DE DECLARACIONES PATRIMONIALES	EFICACIA	GESTIÓN
Contraloría	Responsabilidades y Situación Patrimonial	1309	ACTIVIDAD	PORCENTAJE DE QUEJAS Y DENUNCIAS RECEPCIONADAS	EFICACIA	GESTIÓN
Contraloría ESTRATÉGICO	Responsabilidades y Situación Patrimonial	1309	FIN	TASA DE INCIDENCIA DE CORRUPCIÓN EN POBLACIÓN DE 18 AÑOS Y MÁS	EFICACIA	
Contraloría	Mecanismos de participación social	1310	ACTIVIDAD	PORCENTAJE DE CAPACITACIONES A COMITÉS EN MATERIA DE CONTRALORÍA SOCIAL OTORGADAS	EFICACIA	GESTIÓN
Contraloría	Mecanismos de participación social	1310	COMPONENTE	PORCENTAJE DE CUMPLIMIENTO DE LOS COMPROMISOS ESTATALES FORMALIZADOS EN PROGRAMAS DE TRABAJO EN MATERIA DE CONTRALORÍA SOCIAL	EFICACIA	GESTIÓN
Contraloría	Mecanismos de participación social	1310	ACTIVIDAD	PORCENTAJE DE CUMPLIMIENTO DE ACCIONES ESTABLECIDAS EN LAS VERIFICACIONES COMPROMETIDAS	EFICACIA	GESTIÓN



Presupuesto de Egresos del Estado de Hidalgo  
Ejercicio Fiscal 2021

Indicadores de desempeño (Estratégicos y de Gestión)

Transversal 4

Programa Indicador	Subprograma	MIR	Nivel	Indicador	Dimensión	Tipo de Gestión
Contraloría	Mecanismos de participación social	1310	COMPONENTE	PORCENTAJE DE NIÑAS Y NIÑOS CAPACITADOS A TRAVES DEL PROGRAMA INFANTIL PARA EL FORTALECIMIENTO DE VALORES Y CULTURA DE LA LEGALIDAD	EFICACIA	GESTIÓN
Contraloría	Mecanismos de participación social	1310	COMPONENTE	PORCENTAJE DE PROPUESTAS DE LOS PARLAMENTOS JUVENILES	EFICACIA	GESTIÓN
Contraloría	Mecanismos de participación social	1310	ACTIVIDAD	PORCENTAJE DE CUMPLIMIENTO DE LAS CAPACITACIONES PROGRAMADAS A TRAVES DEL PROGRAMA INFANTIL PARA EL FORTALECIMIENTO DE VALORES Y CULTURA DE LA LEGALIDAD	EFICACIA	GESTIÓN
Contraloría	Mecanismos de participación social	1310	ACTIVIDAD	PORCENTAJE DE QUEJAS Y DENUNCIAS DE BUZONES EN MATERIA DE CONTRALORÍA SOCIAL ATENDIDAS	EFICACIA	GESTIÓN
Contraloría	Mecanismos de participación social	1310	COMPONENTE	PORCENTAJE DE ACUERDOS ATENDIDOS POR EL ÁREA DE VINCULACIÓN ESTABLECIDOS	EFICACIA	GESTIÓN
Contraloría	Mecanismos de participación social	1310	ACTIVIDAD	PORCENTAJE DE REUNIONES REALIZADAS	EFICACIA	GESTIÓN
Contraloría	Mecanismos de participación social	1310	ACTIVIDAD	PORCENTAJE DE REUNIONES BIMESTRALES REALIZADAS CON LOS PRESIDENTES DE LAS REGIONES DEL ESTADO DE HIDALGO	EFICACIA	GESTIÓN
Contraloría	Mecanismos de participación social	1310	ACTIVIDAD	PORCENTAJE DE SOLICITUDES DE INFORMACIÓN QUE SE CONVIERTEN EN RECURSO DE REVISIÓN	EFICACIA	GESTIÓN
Contraloría	Mecanismos de participación social	1310	COMPONENTE	PORCENTAJE DE PARTICIPACIÓN CIUDADANA EN MATERIA DE CONTRALORÍA SOCIAL	EFICACIA	GESTIÓN
Contraloría	Mecanismos de participación social	1310	COMPONENTE	PORCENTAJE DE PUBLICACIÓN DE LA INFORMACIÓN DE OFICIO ACTUALIZADA	EFICACIA	GESTIÓN
Contraloría	Mecanismos de participación social	1310	ACTIVIDAD	PORCENTAJE DE SESIONES DE LOS PARLAMENTOS JUVENILES	EFICACIA	GESTIÓN
Contraloría	Mecanismos de participación social	1310	ACTIVIDAD	PORCENTAJE DE VERIFICACIONES DE LAS OBLIGACIONES DE TRANSPARENCIA MUNICIPALES REALIZADAS	EFICACIA	GESTIÓN
Contraloría ESTRATÉGICO	Mecanismos de participación social	1310	PROPOSITO	PORCENTAJE DE CUMPLIMIENTO DE LAS OBLIGACIONES QUE EN MATERIA DE TRANSPARENCIA TIENE EL PODER EJECUTIVO MEDIANTE EL PORTAL DE TRANSPARENCIA.	EFICACIA	GESTIÓN
Contraloría	Mecanismos de participación social	1310	ACTIVIDAD	PORCENTAJE DE REUNIONES MENSUALES REALIZADAS CON LOS CONSEJOS REGIONALES DE CONTRALORES	EFICACIA	GESTIÓN
Contraloría	Mecanismos de participación social	1310	ACTIVIDAD	PORCENTAJE DE SERVIDORES PÚBLICOS CAPACITADOS EN MATERIA DE TRANSPARENCIA, ACCESO A LA INFORMACIÓN Y PROTECCIÓN DE DATOS PERSONALES	EFICIENCIA	GESTIÓN
Contraloría	Mecanismos de participación social	1310	COMPONENTE	PORCENTAJE DE ATENCIÓN A SOLICITUDES DE INFORMACIÓN	EFICACIA	GESTIÓN





Presupuesto de Egresos del Estado de Hidalgo  
Ejercicio Fiscal 2021

Indicadores de desempeño (Estratégicos y de Gestión)

Transversal 4

Programa Indicador	Subprograma	MIR	Nivel	Indicador	Dimensión	Tipo de
Contraloría	Mecanismos de participación social	1310	COMPONENTE	PORCENTAJE DE ESPACIOS CON PARTICIPACIÓN CIUDADANA ACTIVA EN MATERIA DE TRANSPARENCIA	EFICACIA	GESTIÓN
Contraloría	Mecanismos de participación social	1310	ACTIVIDAD	PORCENTAJE DE ACCIONES DE DIFUSIÓN REALIZADAS	EFICACIA	GESTIÓN
Contraloría	Mecanismos de participación social	1310	ACTIVIDAD	PORCENTAJE DE EVENTOS DE RECONOCIMIENTO REALIZADOS	EFICACIA	GESTIÓN
Contraloría	Mecanismos de participación social	1310	COMPONENTE	PORCENTAJE DE SESIONES ORDINARIAS DE LA ASAMBLEA DE LA COMISIÓN PERMANENTE DE CONTRALORES ESTADO MUNICIPIOS REALIZADAS	EFICACIA	GESTIÓN
Contraloría ESTRATÉGICO	Mecanismos de participación social	1310	FIN	PORCENTAJE DE PARTICIPACION CIUDADANA EN MATERIA DE TRANSPARENCIA, ACCESO A LA INFORMACIÓN PÚBLICA Y CONTRALORÍA SOCIAL.	EFICACIA	
Contraloría	Regulación de procedimientos de contratación	1311	ACTIVIDAD	PORCENTAJE DE BASES VALIDADAS CONFORME A LA NORMATIVIDAD	EFICACIA	GESTIÓN
Contraloría	Regulación de procedimientos de contratación	1311	ACTIVIDAD	PORCENTAJE DE LOS TRÁMITES DE INSCRIPCIÓN AL REGISTRO DEL PADRÓN DE CONTRATISTAS DE GOBIERNO DEL ESTADO	EFICACIA	GESTIÓN
Contraloría	Regulación de procedimientos de contratación	1311	ACTIVIDAD	PORCENTAJE DE LOS TRÁMITES DE INSCRIPCIÓN AL REGISTRO DEL PADRÓN DE PROVEEDORES DE GOBIERNO DEL ESTADO	EFICACIA	GESTIÓN
Contraloría	Regulación de procedimientos de contratación	1311	COMPONENTE	PORCENTAJE DE LOS TRÁMITES DE PROVEEDORES Y CONTRATISTAS DE GOBIERNO DEL ESTADO	EFICACIA	GESTIÓN
Contraloría	Regulación de procedimientos de contratación	1311	ACTIVIDAD	PORCENTAJE DE IMPARTICIÓN DE CAPACITACIONES	EFICACIA	GESTIÓN
Contraloría	Regulación de procedimientos de contratación	1311	COMPONENTE	PORCENTAJE DE ASISTENCIA A EVENTOS PÚBLICOS DE LICITACIÓN	EFICACIA	GESTIÓN
Contraloría ESTRATÉGICO	Regulación de procedimientos de contratación	1311	PROPOSITO	PORCENTAJE DE DEPENDENCIAS, ENTIDADES Y MUNICIPIOS DEL ESTADO DE HIDALGO QUE CUMPLEN CON LA NORMATIVIDAD ESTABLECIDA	EFICACIA	
Contraloría ESTRATÉGICO	Regulación de procedimientos de contratación	1311	FIN	TASA DE INCIDENCIA DE CORRUPCIÓN POR ENTIDAD FEDERATIVA	EFICACIA	
Contraloría	Regulación de procedimientos de contratación	1311	COMPONENTE	PORCENTAJE DE ASESORÍAS BRINDADAS EN MATERIA DE PROCEDIMIENTOS DE CONTRATACIÓN	EFICACIA	GESTIÓN
Contraloría ESTRATÉGICO	Control y Vigilancia de Dependencias y Entidades	1312	FIN	PORCENTAJE DE FACTORES DE RIESGO DETECTADOS EN LAS ACCIONES DE SUPERVISIÓN, EVALUACIÓN, CONTROL INTERNO Y VIGILANCIA.	EFICACIA	



Presupuesto de Egresos del Estado de Hidalgo  
Ejercicio Fiscal 2021

Indicadores de desempeño (Estratégicos y de Gestión)

Transversal 4

Programa Indicador	Subprograma	MIR	Nivel	Indicador	Dimensión	Tipo de
Contraloría ESTRATÉGICO	Control y Vigilancia de Dependencias y Entidades	1312	PROPOSITO	PORCENTAJE DE INFORMES PROGRAMA ANUAL DE CONTROL, Y EVALUACIÓN A DEPENDENCIAS Y ENTIDADES PARAESTATALES REALIZADA	EFICACIA	
Contraloría	Control y Vigilancia de Dependencias y Entidades	1312	COMPONENTE	PORCENTAJE DE INFORMES DE COMISARIO PRESENTADOS	EFICACIA	GESTIÓN
Contraloría	Control y Vigilancia de Dependencias y Entidades	1312	ACTIVIDAD	PORCENTAJE DE ASISTENCIA A SESIONES DE ÓRGANO DE GOBIERNO	EFICACIA	GESTIÓN
Contraloría	Control y Vigilancia de Dependencias y Entidades	1312	ACTIVIDAD	PORCENTAJE DE VISITAS E INSPECCIONES REALIZADAS A ENTIDADES PARAESTATALES	EFICACIA	GESTIÓN
Contraloría	Control y Vigilancia de Dependencias y Entidades	1312	ACTIVIDAD	PORCENTAJE DE ASISTENCIA A ASESORÍAS TÉCNICAS CON ENTIDADES PARAESTATALES	EFICACIA	GESTIÓN
Otros ESTRATÉGICO	Apoyo a los Trabajos y Representación del Ejecutivo Estatal	1313	PROPOSITO	PORCENTAJE DE LA POBLACION HIDALGUENSE QUE RECIBE ATENCION A SUS DEMANDAS Y REQUERIMIENTOS	EFICACIA	
Otros	Apoyo a los Trabajos y Representación del Ejecutivo Estatal	1313	ACTIVIDAD	PORCENTAJE DE DIAGNOSTICOS Y ESTUDIOS INTEGRADOS	EFICACIA	GESTIÓN
Otros	Apoyo a los Trabajos y Representación del Ejecutivo Estatal	1313	COMPONENTE	PORCENTAJE DE APOYOS TÉCNICOS EJECUTADOS	EFICACIA	GESTIÓN
Otros	Apoyo a los Trabajos y Representación del Ejecutivo Estatal	1313	ACTIVIDAD	PORCENTAJE DE REUNIONES DE GABINETE EJECUTADAS	EFICACIA	GESTIÓN
Otros	Apoyo a los Trabajos y Representación del Ejecutivo Estatal	1313	COMPONENTE	PORCENTAJE DE ACCIONES DE COORDINACIÓN INTERINSTITUCIONAL EJECUTADAS	EFICACIA	GESTIÓN
Otros	Apoyo a los Trabajos y Representación del Ejecutivo Estatal	1313	COMPONENTE	PORCENTAJE DE EVENTOS DE VINCULACION ATENDIDOS	EFICACIA	GESTIÓN
Otros ESTRATÉGICO	Apoyo a los Trabajos y Representación del Ejecutivo Estatal	1313	FIN	PORCENTAJE DE PERCEPCIÓN FAVORABLE DE LA POBLACIÓN HIDALGUENSE HACIA EL GOBIERNO DEL ESTADO DE HIDALGO	EFICIENCIA	
Otros	Apoyo a los Trabajos y Representación del Ejecutivo Estatal	1313	ACTIVIDAD	PORCENTAJE DE ATENCION A CUERPOS DIPLOMATICOS Y REPRESENTACIONES OFICIALES	EFICACIA	GESTIÓN
Medio Ambiente y Recursos Naturales	Planeación y gestión ambiental	1315	COMPONENTE	PORCENTAJE DE AVANCE EN LA ACTUALIZACIÓN DEL PROGRAMA ORDENAMIENTO ECOLÓGICO TERRITORIAL DEL ESTADO DE HIDALGO	EFICACIA	GESTIÓN
Medio Ambiente y Recursos Naturales	Planeación y gestión ambiental	1315	ACTIVIDAD	PORCENTAJE DE EVALUACIONES DE LOS MECANISMOS DE CONTROL INTERNO REALIZADAS	EFICACIA	GESTIÓN
Medio Ambiente y Recursos Naturales	Planeación y gestión ambiental	1315	COMPONENTE	PORCENTAJE DE ACUERDOS PARA LA GESTIÓN GOBIERNAMENTAL Y SOCIAL EN MATERIA AMBIENTAL EJECUTADOS	EFICACIA	GESTIÓN
Medio Ambiente y Recursos Naturales	Planeación y gestión ambiental	1315	ACTIVIDAD	PORCENTAJE DE RESGUARDOS PERSONALES ACTUALIZADOS EN EL INVENTARIO DE BIENES ASIGNADOS A LA SECRETARÍA	EFICACIA	GESTIÓN



Presupuesto de Egresos del Estado de Hidalgo  
Ejercicio Fiscal 2021

Indicadores de desempeño (Estratégicos y de Gestión)

Transversal 4

Programa Indicador	Subprograma	MIR	Nivel	Indicador	Dimensión	Tipo de
Medio Ambiente y Recursos Naturales	Planeación y gestión ambiental	1315	COMPONENTE	PORCENTAJE DE SISTEMAS PARA LA EFICIENCIA DE LA GESTIÓN ADMINISTRATIVA Y FINANCIERA IMPLEMENTADOS	EFICACIA	GESTIÓN
Medio Ambiente y Recursos Naturales	Planeación y gestión ambiental	1315	ACTIVIDAD	TASA DE VARIACIÓN DE LAS CONSULTAS DE LA BITÁCORA AMBIENTAL	EFICACIA	GESTIÓN
Medio Ambiente y Recursos Naturales	Planeación y gestión ambiental	1315	ACTIVIDAD	PORCENTAJE DE ASESORÍAS SATISFACTORIAS EN MATERIA DE ORDENAMIENTO ECOLÓGICO TERRITORIAL	EFICACIA	GESTIÓN
Medio Ambiente y Recursos Naturales	Planeación y gestión ambiental	1315	ACTIVIDAD	PORCENTAJE DE ANÁLISIS DE CONGRUENCIA DE APTITUD DE SUELO ELABORADOS	EFICACIA	GESTIÓN
Medio Ambiente y Recursos Naturales ESTRATÉGICO	Planeación y gestión ambiental	1315	FIN	PORCENTAJE DE INSTRUMENTOS DE PLANEACIÓN Y GESTIÓN AMBIENTAL IMPLEMENTADOS	EFICACIA	
Medio Ambiente y Recursos Naturales	Planeación y gestión ambiental	1315	ACTIVIDAD	PORCENTAJE DE EVALUACIONES AMBIENTALES DE OBRAS DEL SECTOR PÚBLICO EMITIDAS	EFICACIA	GESTIÓN
Medio Ambiente y Recursos Naturales	Planeación y gestión ambiental	1315	ACTIVIDAD	PORCENTAJE DE DICTÁMENES TÉCNICOS DE SEGUIMIENTO EMITIDOS	EFICACIA	GESTIÓN
Medio Ambiente y Recursos Naturales	Planeación y gestión ambiental	1315	COMPONENTE	PORCENTAJE DE UNIDADES ECONÓMICAS DE COMPETENCIA ESTATAL REGULADAS	EFICACIA	GESTIÓN
Medio Ambiente y Recursos Naturales	Planeación y gestión ambiental	1315	ACTIVIDAD	PORCENTAJE DE MEDIDAS PARA MEJORAR LA CALIDAD DEL AIRE IMPLEMENTADAS	EFICACIA	GESTIÓN
Medio Ambiente y Recursos Naturales	Planeación y gestión ambiental	1315	ACTIVIDAD	PORCENTAJE DE DATOS EN EL SISTEMA DE MONITOREO ATMOSFÉRICO VALIDADOS	EFICACIA	GESTIÓN
Medio Ambiente y Recursos Naturales	Planeación y gestión ambiental	1315	COMPONENTE	PORCENTAJE DE ÍNDICES DE CALIDAD DEL AIRE GENERADOS	EFICACIA	GESTIÓN
Medio Ambiente y Recursos Naturales ESTRATÉGICO	Planeación y gestión ambiental	1315	PROPOSITO	PORCENTAJE DE POBLACIÓN QUE RECIBE ATENCIÓN A TRAVÉS DE LOS INSTRUMENTOS DE PLANEACIÓN Y GESTIÓN AMBIENTAL	EFICACIA	
Medio Ambiente y Recursos Naturales	Planeación y gestión ambiental	1315	ACTIVIDAD	PORCENTAJE DE EXPEDIENTES DEL SECTOR PRIVADO ATENDIDOS	EFICACIA	GESTIÓN
Medio Ambiente y Recursos Naturales	Planeación y gestión ambiental	1315	ACTIVIDAD	TASA DE VARIACIÓN DE LOS INGRESOS RECAUDADOS	EFICACIA	GESTIÓN
Medio Ambiente y Recursos Naturales	Preservación y aprovechamiento sostenible de la biodiversidad y los recursos naturales.	1316	ACTIVIDAD	PORCENTAJE DE MECANISMOS DE COORDINACIÓN ATENDIDOS	EFICACIA	GESTIÓN



Presupuesto de Egresos del Estado de Hidalgo  
Ejercicio Fiscal 2021

Indicadores de desempeño (Estratégicos y de Gestión)

Transversal 4

Programa Indicador	Subprograma	MIR	Nivel	Indicador	Dimensión	Tipo de Gestión
Medio Ambiente y Recursos Naturales	Preservación y aprovechamiento sostenible de la biodiversidad y los recursos naturales.	1316	ACTIVIDAD	PORCENTAJE DE ACCIONES DE MANEJO DEL PARQUE ECOLÓGICO CUBITOS EJECUTADAS	EFICACIA	GESTIÓN
Medio Ambiente y Recursos Naturales	Preservación y aprovechamiento sostenible de la biodiversidad y los recursos naturales.	1316	COMPONENTE	PORCENTAJE DE SUPERFICIE CON ESQUEMAS DE CONSERVACIÓN Y APROVECHAMIENTO FORESTAL SOSTENIBLE IMPLEMENTADOS	EFICACIA	GESTIÓN
Medio Ambiente y Recursos Naturales	Preservación y aprovechamiento sostenible de la biodiversidad y los recursos naturales.	1316	ACTIVIDAD	PORCENTAJE DE PLANTAS FORESTALES PRODUCIDAS Y DESARROLLADAS PARA REFORESTAR ÁREAS DEGRADADAS	EFICACIA	GESTIÓN
Medio Ambiente y Recursos Naturales	Preservación y aprovechamiento sostenible de la biodiversidad y los recursos naturales.	1316	ACTIVIDAD	PROMEDIO DE TIEMPO DE RESPUESTA EN LA ATENCIÓN DE INCENDIOS FORESTAL	EFICACIA	GESTIÓN
Medio Ambiente y Recursos Naturales	Preservación y aprovechamiento sostenible de la biodiversidad y los recursos naturales.	1316	COMPONENTE	PORCENTAJE DE PROGRAMAS O ESTUDIOS DE MANEJO ELABORADOS	EFICACIA	GESTIÓN
Medio Ambiente y Recursos Naturales	Preservación y aprovechamiento sostenible de la biodiversidad y los recursos naturales.	1316	ACTIVIDAD	PORCENTAJE DE JUNTAS DE GOBIERNO FORMALIZADAS	EFICACIA	GESTIÓN
Medio Ambiente y Recursos Naturales	Preservación y aprovechamiento sostenible de la biodiversidad y los recursos naturales.	1316	ACTIVIDAD	PORCENTAJE DE ACCIONES DE MANEJO DE LAS ÁREAS NATURALES PROTEGIDAS, UNIDADES DE MANEJO DE LA VIDA SILVESTRE Y CORREDORES BIOLÓGICOS IMPLEMENTADAS	EFICACIA	GESTIÓN
Medio Ambiente y Recursos Naturales	Preservación y aprovechamiento sostenible de la biodiversidad y los recursos naturales.	1316	COMPONENTE	PORCENTAJE DE ACUERDOS DE LA JUNTAS DE GOBIERNO DE LA COMISIÓN ESTATAL DE BIODIVERSIDAD ATENDIDOS	EFICACIA	GESTIÓN
Medio Ambiente y Recursos Naturales	Preservación y aprovechamiento sostenible de la biodiversidad y los recursos naturales.	1316	ACTIVIDAD	PORCENTAJE DE SUPERFICIE CONTROLADA DE TULE Y OTRAS MALEZAS ACUÁTICAS EN LA CUENCA DE TECOCOMULCO	EFICACIA	GESTIÓN
Medio Ambiente y Recursos Naturales	Preservación y aprovechamiento sostenible de la biodiversidad y los recursos naturales.	1316	COMPONENTE	PORCENTAJE DE ACCIONES REALIZADAS PARA EL DESARROLLO INTEGRAL DE CUENCAS HIDROLÓGICAS	EFICACIA	GESTIÓN



Presupuesto de Egresos del Estado de Hidalgo  
Ejercicio Fiscal 2021

Indicadores de desempeño (Estratégicos y de Gestión)

Transversal 4

Programa Indicador	Subprograma	MIR	Nivel	Indicador	Dimensión	Tipo de
Medio Ambiente y Recursos Naturales	Preservación y aprovechamiento sostenible de la biodiversidad y los recursos naturales.	1316	ACTIVIDAD	PORCENTAJE DE ACCIONES DE RESTAURACIÓN DEL PARQUE NACIONAL EL CHICO EJECUTADAS	EFICACIA	GESTIÓN
Medio Ambiente y Recursos Naturales	Preservación y aprovechamiento sostenible de la biodiversidad y los recursos naturales.	1316	ACTIVIDAD	PORCENTAJE DE ACCIONES DE FOMENTO DE LA CULTURA AMBIENTAL EN LAS POBLACIONES DEL PARQUE NACIONAL EL CHICO REALIZADAS	EFICACIA	GESTIÓN
Medio Ambiente y Recursos Naturales	Preservación y aprovechamiento sostenible de la biodiversidad y los recursos naturales.	1316	ACTIVIDAD	PORCENTAJE DE ACCIONES DE PROTECCIÓN DEL PARQUE NACIONAL EL CHICO Y SU ZONA DE INFLUENCIA IMPLEMENTADAS	EFICACIA	GESTIÓN
Medio Ambiente y Recursos Naturales	Preservación y aprovechamiento sostenible de la biodiversidad y los recursos naturales.	1316	COMPONENTE	PORCENTAJE DE SUBPROGRAMAS EJECUTADOS DEL PROGRAMA DE MANEJO DEL PARQUE NACIONAL EL CHICO	EFICACIA	GESTIÓN
Medio Ambiente y Recursos Naturales	Preservación y aprovechamiento sostenible de la biodiversidad y los recursos naturales.	1316	PROPOSITO	PORCENTAJE DE POBLACIÓN QUE HABITA EN ZONAS FORESTALES, QUE ES BENEFICIADA CON ESQUEMAS DE CONSERVACIÓN Y MANEJO SOSTENIBLE	EFICACIA	
Medio Ambiente y Recursos Naturales	Preservación y aprovechamiento sostenible de la biodiversidad y los recursos naturales.	1316	FIN	PORCENTAJE DE SUPERFICIE PROTEGIDA POR ESQUEMAS DE CONSERVACIÓN Y MANEJO SOSTENIBLE	EFICACIA	
Medio Ambiente y Recursos Naturales	Preservación y aprovechamiento sostenible de la biodiversidad y los recursos naturales.	1316	ACTIVIDAD	PORCENTAJE DE HECTÁREAS CONTROLADAS DE LIRIO ACUÁTICO EN PRESA ENDHÓ Y CUERPOS DE AGUA	EFICACIA	GESTIÓN
Medio Ambiente y Recursos Naturales	Preservación y aprovechamiento sostenible de la biodiversidad y los recursos naturales.	1316	ACTIVIDAD	PORCENTAJE DE ESTUDIOS Y PROYECTOS PARA LA CONSERVACIÓN Y APROVECHAMIENTO DE LA VIDA SILVESTRE ELABORADOS	EFICACIA	GESTIÓN
Medio Ambiente y Recursos Naturales	Procuración y acceso a la justicia ambiental	1317	PROPOSITO	PORCENTAJE DE UNIDADES ECONÓMICAS DE COMPETENCIA AMBIENTAL NOTIFICADAS	EFICACIA	
Medio Ambiente y Recursos Naturales	Procuración y acceso a la justicia ambiental	1317	ACTIVIDAD	PORCENTAJE DE VISITAS DE PROMOCIÓN DEL PROGRAMA ESTATAL DE AUDITORIA REALIZADAS	EFICACIA	GESTIÓN
Medio Ambiente y Recursos Naturales	Procuración y acceso a la justicia ambiental	1317	ACTIVIDAD	PORCENTAJE DE RECURSOS INTERPUESTOS POR LOS VISITADOS EN CONTRA DE LOS PROCEDIMIENTOS JURÍDICOS ADMINISTRATIVOS ATENDIDOS	EFICACIA	GESTIÓN



Presupuesto de Egresos del Estado de Hidalgo  
Ejercicio Fiscal 2021

Indicadores de desempeño (Estratégicos y de Gestión)

Transversal 4

Programa Indicador	Subprograma	MIR	Nivel	Indicador	Dimensión	Tipo de Gestión
Medio Ambiente y Recursos Naturales	Procuración y acceso a la justicia ambiental	1317	COMPONENTE	PORCENTAJE DE DENUNCIAS CIUDADANAS EN MATERIA AMBIENTAL POR ACUERDOS DE COMPETENCIA ATENDIDAS	EFICACIA	GESTIÓN
Medio Ambiente y Recursos Naturales	Procuración y acceso a la justicia ambiental	1317	FIN	PORCENTAJE DE DOCUMENTOS DE RESOLUCIONES EN MATERIA AMBIENTAL EMITIDOS	EFICACIA	
Medio Ambiente y Recursos Naturales	Procuración y acceso a la justicia ambiental	1317	ACTIVIDAD	PORCENTAJE DE COBERTURA DE VISITAS DE INSPECCIÓN Y VERIFICACIÓN AMBIENTAL REALIZADAS	EFICACIA	GESTIÓN
Medio Ambiente y Recursos Naturales	Mitigación y resiliencia al cambio climático	1318	ACTIVIDAD	PORCENTAJE DE ACCIONES PARA LA FORMULACIÓN DEL REGLAMENTO INTERNO DE LA COMISIÓN ESTATAL INTERSECTORIAL DE CAMBIO CLIMÁTICO REALIZADAS	EFICACIA	GESTIÓN
Medio Ambiente y Recursos Naturales	Mitigación y resiliencia al cambio climático	1318	ACTIVIDAD	PORCENTAJE DE PROYECTOS PARA LA EFICIENCIA ENERGÉTICA PROMOVIDOS	EFICACIA	GESTIÓN
Medio Ambiente y Recursos Naturales	Mitigación y resiliencia al cambio climático	1318	ACTIVIDAD	PORCENTAJE DE ACCIONES PARA LA GESTIÓN INTEGRAL DE RESIDUOS SÓLIDOS URBANOS	EFICACIA	GESTIÓN
Medio Ambiente y Recursos Naturales	Mitigación y resiliencia al cambio climático	1318	COMPONENTE	PORCENTAJE DE ACCIONES PARA LA MITIGACIÓN Y ADAPTACIÓN INCORPORADAS	EFICACIA	GESTIÓN
Medio Ambiente y Recursos Naturales	Mitigación y resiliencia al cambio climático	1318	ACTIVIDAD	PORCENTAJE DE ACCIONES PROAMBIENTALES REALIZADAS CON PARTICIPACIÓN INSTITUCIONAL Y MUNICIPAL	EFICACIA	GESTIÓN
Medio Ambiente y Recursos Naturales	Mitigación y resiliencia al cambio climático	1318	ACTIVIDAD	PORCENTAJE DE ACTIVIDADES Y EVENTOS RECREATIVOS Y CULTURALES PARA EL CUIDADO DEL MEDIO AMBIENTE REALIZADOS	EFICACIA	GESTIÓN
Medio Ambiente y Recursos Naturales	Mitigación y resiliencia al cambio climático	1318	ACTIVIDAD	PORCENTAJE DE ESTRATEGIAS EDUCATIVAS, PRESENCIALES Y A DISTANCIA IMPLEMENTADAS EN DEPENDENCIAS, ENTIDADES E INSTITUCIONES EDUCATIVAS	EFICACIA	GESTIÓN
Medio Ambiente y Recursos Naturales	Mitigación y resiliencia al cambio climático	1318	COMPONENTE	PORCENTAJE DE PROGRAMAS PROAMBIENTALES IMPLEMENTADOS	EFICACIA	GESTIÓN
Medio Ambiente y Recursos Naturales	Mitigación y resiliencia al cambio climático	1318	ACTIVIDAD	PORCENTAJE DE UNIDADES ECONÓMICAS GENERADORAS DE RESIDUOS DE MANEJO ESPECIAL REGULADAS	EFICACIA	GESTIÓN
Medio Ambiente y Recursos Naturales	Mitigación y resiliencia al cambio climático	1318	COMPONENTE	PORCENTAJE DE RESIDUOS SÓLIDOS URBANOS Y DE MANEJO ESPECIAL APROVECHADOS Y/O VALORIZADOS	EFICACIA	GESTIÓN
Medio Ambiente y Recursos Naturales	Mitigación y resiliencia al cambio climático	1318	ACTIVIDAD	PORCENTAJE DE VEHÍCULOS CONTAMINANTES REGULADOS CON LOS OPERATIVOS AIRE LIMPIO	EFICACIA	GESTIÓN
Medio Ambiente y Recursos Naturales	Mitigación y resiliencia al cambio climático	1318	ACTIVIDAD	PORCENTAJE UNIDADES DE VERIFICACIÓN VEHICULAR REGULADAS	EFICACIA	GESTIÓN



Presupuesto de Egresos del Estado de Hidalgo  
 Ejercicio Fiscal 2021

Indicadores de desempeño (Estratégicos y de Gestión)

Transversal 4

Programa Indicador	Subprograma	MIR	Nivel	Indicador	Dimensión	Tipo de Gestión
Medio Ambiente y Recursos Naturales	Mitigación y resiliencia al cambio climático	1318	COMPONENTE	PORCENTAJE DE VEHÍCULOS CON VERIFICACIÓN APROBATORIA	EFICACIA	GESTIÓN
Medio Ambiente ESTRATÉGICO y Recursos Naturales	Mitigación y resiliencia al cambio climático	1318	FIN	PORCENTAJE DE GASES DE EFECTO INVERNADERO MITIGADOS EN HIDALGO	EFICACIA	
Medio Ambiente ESTRATÉGICO y Recursos Naturales	Mitigación y resiliencia al cambio climático	1318	PROPOSITO	PORCENTAJE DE POBLACIÓN HIDALGUENSE QUE RECIBE LOS BENEFICIOS DE LAS ESTRATEGIAS DE MITIGACIÓN Y ADAPTACIÓN AL CAMBIO CLIMÁTICO	EFICACIA	
Medio Ambiente y Recursos Naturales	Mitigación y resiliencia al cambio climático	1318	ACTIVIDAD	PORCENTAJE DE AUTORIZACIONES EMITIDAS PARA REGULAR EL TRANSPORTE DE RESIDUOS ESPECIAL	EFICACIA	GESTIÓN
Inversión	Inversión para el Fortalecimiento de la Gobernabilidad Democrática y Gobernanza	1319	ACTIVIDAD	PORCENTAJE DE CUMPLIMIENTO DE LINEAMIENTOS DE OPERACIÓN	EFICACIA	GESTIÓN
Inversión	Inversión para el Fortalecimiento de la Gobernabilidad Democrática y Gobernanza	1319	COMPONENTE	PORCENTAJE DE VEHÍCULOS EN EL REGISTRO PÚBLICO VEHICULAR REGISTRADOS	EFICACIA	GESTIÓN
Inversión	Inversión para el Fortalecimiento de la Gobernabilidad Democrática y Gobernanza	1319	ACTIVIDAD	PORCENTAJE DE ADQUISICION DE CACAO Y AZUCAR PARA PRESERVAR LAS TRADICIONES EN LAS FESTIVIDADES DEL XANTOLO 2021	EFICACIA	GESTIÓN
Inversión	Inversión para el Fortalecimiento de la Gobernabilidad Democrática y Gobernanza	1319	COMPONENTE	PORCENTAJE DE ENTREGA DE AZÚCAR Y CACAO XANTOLO 2021	EFICACIA	GESTIÓN
Inversión	Inversión para el Fortalecimiento de la Gobernabilidad Democrática y Gobernanza	1319	ACTIVIDAD	PORCENTAJE DE ACCIONES REALIZADAS PARA LA MODERNIZACIÓN DE REGISTROS PÚBLICOS Y CATASTRO	EFICACIA	GESTIÓN
Inversión	Inversión para el Fortalecimiento de la Gobernabilidad Democrática y Gobernanza	1319	COMPONENTE	PORCENTAJE DE AVANCE DE MODERNIZACIÓN DE PROCESOS REGISTRALES DE LAS OFICINAS PARTICIPANTES	EFICIENCIA	GESTIÓN
Inversión	Inversión para el Fortalecimiento de la Gobernabilidad Democrática y Gobernanza	1319	ACTIVIDAD	PORCENTAJE DE EQUIPAMIENTO DE INFRAESTRUCTURA ADQUIRIDO	EFICACIA	GESTIÓN
Inversión	Inversión para el Fortalecimiento de la Gobernabilidad Democrática y Gobernanza	1319	COMPONENTE	PORCENTAJE DE HABITANTES HIDALGUENSES PATROCINADOS POR SERVICIOS PERICIALES.	EFICACIA	GESTIÓN
Inversión	Inversión para el Fortalecimiento de la Gobernabilidad Democrática y Gobernanza	1319	ACTIVIDAD	PORCENTAJE DE BIENES PARA EL REGISTRO PUBLICO VEHICULAR ADQUIRIDOS	EFICACIA	GESTIÓN



Presupuesto de Egresos del Estado de Hidalgo  
Ejercicio Fiscal 2021

Indicadores de desempeño (Estratégicos y de Gestión)

Transversal 4

Programa Indicador	Subprograma	MIR	Nivel	Indicador	Dimensión	Tipo de Gestión
Inversión	Inversión para el Fortalecimiento de la Gobernabilidad Democrática y Gobernanza	1319	COMPONENTE	PORCENTAJE DE ACCIONES REALIZADAS PARA FORTALECIMIENTO DEL REGISTRO CIVIL	EFICACIA	GESTIÓN
Inversión ESTRATÉGICO	Inversión para el Fortalecimiento de la Gobernabilidad Democrática y Gobernanza	1319	PROPOSITO	PORCENTAJE DE SOLICITUDES ATENDIDAS	EFICACIA	
Inversión ESTRATÉGICO	Inversión para el Fortalecimiento de la Gobernabilidad Democrática y Gobernanza	1319	FIN	PORCENTAJE DE RECURSOS EJERCIDOS	EFICACIA	
Inversión	Inversión para el Fortalecimiento de la Gobernabilidad Democrática y Gobernanza	1319	ACTIVIDAD	PORCENTAJE DE EQUIPAMIENTO DE INFRAESTRUCTURA ADQUIRIDO	EFICACIA	GESTIÓN
Inversión	Inversión para el Empoderamiento de las Mujeres	1320	ACTIVIDAD	PORCENTAJE DE LA CARTERA EN EL PERIODO RECUPERADA	EFICACIA	GESTIÓN
Inversión	Inversión para el Empoderamiento de las Mujeres	1320	ACTIVIDAD	PORCENTAJE DE EXPEDIENTES DE BECAS PARA MUJERES INDÍGENAS ESTUDIANTES EN LOS NIVELES MEDIO SUPERIOR Y SUPERIOR VALIDADOS.	EFICACIA	GESTIÓN
Inversión	Inversión para el Empoderamiento de las Mujeres	1320	ACTIVIDAD	EXPEDIENTES DE BECAS PARA MUJERES ESTUDIANTES EMBARAZADAS O CON UNA/UN HIJO VALIDOS	EFICACIA	GESTIÓN
Inversión	Inversión para el Empoderamiento de las Mujeres	1320	COMPONENTE	PORCENTAJE DE BECAS A MUJERES ESTUDIANTES EN LOS NIVELES MEDIO SUPERIOR Y SUPERIOR OTORGADAS	EFICACIA	GESTIÓN
Inversión	Inversión para el Empoderamiento de las Mujeres	1320	COMPONENTE	PORCENTAJE DE CRÉDITOS PARA PROYECTOS PRODUCTIVOS OTORGADOS	EFICACIA	GESTIÓN
Inversión ESTRATÉGICO	Inversión para el Empoderamiento de las Mujeres	1320	FIN	TASA DE VARIACIÓN DE LA TRANSVERSALIDAD DE LA PERSPECTIVA DE GÉNERO EN LA ADMINISTRACIÓN PUBLICA ESTATAL Y MUNICIPAL.	EFICACIA	
Inversión	Inversión para el Empoderamiento de las Mujeres	1320	ACTIVIDAD	PORCENTAJE DE CRÉDITOS PARA PROYECTOS PRODUCTIVOS A MUJERES EN PROCESO DE ATENCIÓN A LA VIOLENCIA OTORGADOS.	EFICACIA	GESTIÓN
Inversión ESTRATÉGICO	Inversión para el Empoderamiento de las Mujeres	1320	PROPOSITO	TASA DE VARIACIÓN ANUAL DE MUJERES EN CONDICIONES DE DESIGUALDAD Y VIOLENCIA QUE DESARROLLAN CAPACIDADES PARA SU EMPODERAMIENTO.	EFICACIA	
Inversión	Inversión para el Impulso de Estrategias de Población y Desarrollo Integral Comunitario	1321	ACTIVIDAD	PORCENTAJE DE ACCIONES IMPLEMENTADAS EN EL PLAN PARA LA OPERATIVIDAD DE LA PLATAFORMA	EFICACIA	GESTIÓN





Presupuesto de Egresos del Estado de Hidalgo  
Ejercicio Fiscal 2021

Indicadores de desempeño (Estratégicos y de Gestión)

Transversal 4

Programa Indicador	Subprograma	MIR	Nivel	Indicador	Dimensión	Tipo de
Inversión	Inversión para el Impulso de Estrategías de Población y Desarrollo Integral Comunitario	1321	ACTIVIDAD	PORCENTAJE DE LÍDERES JUVENILES COMUNITARIOS EMPODERADOS	EFICACIA	GESTIÓN
Inversión	Inversión para el Impulso de Estrategías de Población y Desarrollo Integral Comunitario	1321	ACTIVIDAD	PORCENTAJE DE JÓVENES CONSEJEROS QUE PARTICIPAN EN EL GABINETE DE COHESIÓN SOCIAL FORTALECIDOS	EFICACIA	GESTIÓN
Inversión	Inversión para el Impulso de Estrategías de Población y Desarrollo Integral Comunitario	1321	ACTIVIDAD	PORCENTAJE DE INSTITUCIONES QUE HOMOLOGAN LOS PROGRAMAS DE LIDERAZGO JUVENIL EMPODERADAS	EFICACIA	GESTIÓN
Inversión	Inversión para el Impulso de Estrategías de Población y Desarrollo Integral Comunitario	1321	ACTIVIDAD	PORCENTAJE DE PROMOTORES CAPACITADAS PARA PROMOVER EL ROL Y EMPODERAMIENTO DE LAS MUJERES EN EL ÁMBITO FAMILIAR Y COMUNITARIO	EFICACIA	GESTIÓN
Inversión	Inversión para el Impulso de Estrategías de Población y Desarrollo Integral Comunitario	1321	ACTIVIDAD	PORCENTAJE DE REUNIONES QUE COORDINE EL COMITÉ INTERINSTITUCIONAL PARA LA CERTIFICACIÓN EN LA NORMA DE IGUALDAD LABORAL Y NO DISCRIMINACIÓN	EFICACIA	GESTIÓN
Inversión	Inversión para el Impulso de Estrategías de Población y Desarrollo Integral Comunitario	1321	ACTIVIDAD	PORCENTAJE DE PLANES IMPLEMENTADOS PARA EL SEGUIMIENTO Y EVALUACIÓN DE LA NORMA DE IGUALDAD LABORAL Y NO DISCRIMINACIÓN	EFICACIA	GESTIÓN
Inversión	Inversión para el Impulso de Estrategías de Población y Desarrollo Integral Comunitario	1321	COMPONENTE	PORCENTAJE DE PROGRAMAS Y PLANES QUE CONSIDERAN LA INFORMACIÓN SOCIODEMOGRÁFICA DESAGREGADA	EFICACIA	GESTIÓN
Inversión	Inversión para el Impulso de Estrategías de Población y Desarrollo Integral Comunitario	1321	ACTIVIDAD	PORCENTAJE DE ACCIONES IMPLEMENTADAS PARA EL DESARROLLO DE LA PLATAFORMA DE INFORMACIÓN GERENCIAL GENERADA	EFICACIA	GESTIÓN
Inversión	Inversión para el Impulso de Estrategías de Población y Desarrollo Integral Comunitario	1321	ACTIVIDAD	PORCENTAJE DE SERVIDORES PÚBLICOS CAPACITADOS SOBRE LOS DERECHOS DE LAS PERSONAS MIGRANTES	EFICACIA	GESTIÓN
Inversión	Inversión para el Impulso de Estrategías de Población y Desarrollo Integral Comunitario	1321	ACTIVIDAD	PORCENTAJE DE PRESTADORES DE SERVICIO CAPACITADOS EN LA ATENCIÓN Y PROTECCIÓN DE LA SALUD MENTAL DE LAS PERSONAS ADULTAS MAYORES	EFICACIA	GESTIÓN
Inversión	Inversión para el Impulso de Estrategías de Población y Desarrollo Integral Comunitario	1321	COMPONENTE	PORCENTAJE DE ACCIONES IMPLMETADAS PARA EFICIENTAR PROGRAMAS Y PROYECTOS PARA LA PREVENCIÓN Y ATENCIÓN DE LA VIOLENCIA DE GÉNERO	EFICACIA	GESTIÓN
Inversión	Inversión para el Impulso de Estrategías de Población y Desarrollo Integral Comunitario	1321	COMPONENTE	PORCENTAJE DE PROGRAMAS Y PROYECTOS CON PERSPECTIVA DE JUVENTUDES QUE GARANTICEN SUS DERECHOS	EFICACIA	GESTIÓN



Presupuesto de Egresos del Estado de Hidalgo  
Ejercicio Fiscal 2021

Indicadores de desempeño (Estratégicos y de Gestión)

Transversal 4

Programa Indicador	Subprograma	MIR	Nivel	Indicador	Dimensión	Tipo de Gestión
Inversión	Inversión para el Impulso de Estrategías de Población y Desarrollo Integral Comunitario	1321	ACTIVIDAD	PORCENTAJE DE JURISDICIONES SANITARIAS DE LOS MUNICIPIOS DE INTERVENCIÓN QUE IMPLEMENTAN EL PROTOCOLO SOBRE EL ACCESO SIN DISCRIMINACIÓN EN LA ATENCIÓN MEDICA DE LA COMUNIDAD LGBTTTQ	EFICACIA	GESTIÓN
Inversión	Inversión para el Impulso de Estrategías de Población y Desarrollo Integral Comunitario	1321	ACTIVIDAD	PORCENTAJE DE PERSONAL DOCENTE Y ASISTENTES TÉCNICOS DE EDUCACIÓN BÁSICA Y MEDIA SUPERIOR QUE CUENTAN CON HERRAMIENTAS CURRICULARES DE EDUCACIÓN INTEGRAL DE LA SEXUALIDAD.	EFICACIA	GESTIÓN
Inversión ESTRATÉGICO	Inversión para el Impulso de Estrategías de Población y Desarrollo Integral Comunitario	1321	FIN	PORCENTAJE DE ACCIONES IMPLEMENTADAS DEL DESARROLLO INTEGRAL COMUNITARIO EN LA POBLACIÓN RURAL E ÍNDIGENA DE LAS REGIONES DE LA HUASTECA, OTOMÍ-TEPEHUA, SIERRA GORDA Y VALLE DEL MEZQUITAL	EFICACIA	
Inversión ESTRATÉGICO	Inversión para el Impulso de Estrategías de Población y Desarrollo Integral Comunitario	1321	PROPOSITO	PORCENTAJE SERVIDORES PÚBLICOS, PROMOTORES Y LÍDERES JUVENILES CAPACITADOS PARA INCORPORAR LAS HERRAMIENTAS DEL DESARROLLO INTEGRAL COMUNITARIO	EFICACIA	
Inversión	Inversión para el Impulso de Estrategías de Población y Desarrollo Integral Comunitario	1321	COMPONENTE	PORCENTAJE DE SERVIDORES PÚBLICOS DE SALUD Y PARTERAS CAPACITADOS PARA LA ATENCIÓN DE SERVICIOS EN SALUD MATERNA Y NEONATAL, PLANIFICACIÓN FAMILIAR, ATENCIÓN DE INFECCIONES DE TRANSMISIÓN SEXUAL Y VIH	EFICACIA	GESTIÓN
Inversión	Inversión para el Impulso de Estrategías de Población y Desarrollo Integral Comunitario	1321	ACTIVIDAD	PORCENTAJE DE PERSONAL DE SALUD SENSIBILIZADO Y EMPODERADO QUE IMPLEMENTAN ESTRATEGIAS PARA LA PREVENCIÓN Y ATENCIÓN DEL CÁNCER CERVICOUTERINO Y DE MAMA EN LA POBLACIÓN DE MUJERES	EFICACIA	GESTIÓN
Inversión	Inversión para el Impulso de Estrategías de Población y Desarrollo Integral Comunitario	1321	ACTIVIDAD	PORCENTAJE DE PARTERAS TRADICIONALES FORTALECIDAS EN SUS CAPACIDADES PARA LA ATENCIÓN DE LA SALUD MATERNA E INFANTIL	EFICACIA	GESTIÓN
Inversión	Inversión para el Impulso de Estrategías de Población y Desarrollo Integral Comunitario	1321	ACTIVIDAD	PORCENTAJE DE PARTERAS, MÉDICOS TRADICIONALES, ENFERMERAS Y MÉDICOS INSTITUCIONALES QUE REALIZAN ACCIONES PARA LOGRAR LA ARTICULACIÓN ENTRE LA MEDICINA TRADICIONAL Y LA MEDICINA INSTITUCIONAL	EFICACIA	GESTIÓN
Inversión	Inversión para el Impulso de Estrategías de Población y Desarrollo Integral Comunitario	1321	COMPONENTE	TASA DE VARIACIÓN DE LA FECUNDIDAD DE 10 A 14 AÑOS Y 15 A 19 AÑOS	EFICACIA	GESTIÓN



Presupuesto de Egresos del Estado de Hidalgo  
Ejercicio Fiscal 2021

Indicadores de desempeño (Estratégicos y de Gestión)

Transversal 4

Programa Indicador	Subprograma	MIR	Nivel	Indicador	Dimensión	Tipo de Gestión
Inversión	Inversión para el Impulso de Estrategías de Población y Desarrollo Integral Comunitario	1321	ACTIVIDAD	PORCENTAJE DE INSTITUCIONES PÚBLICAS DE EDUCACIÓN BÁSICA Y MEDIA SUPERIOR QUE IMPLEMENTAN LA ESTRATEGIA SOBRE LA PROMOCIÓN DE INFORMACIÓN DE SUS DERECHOS SEXUALES Y REPRODUCTIVOS	EFICACIA	GESTIÓN
Inversión	Inversión para el Impulso de Estrategías de Población y Desarrollo Integral Comunitario	1321	ACTIVIDAD	PORCENTAJE DE PERSONAL DE SALUD CAPACITADO PARA EL PROCESO DE ACREDITACIÓN DE LOS SERVICIOS AMIGABLES	EFICACIA	GESTIÓN
Inversión	Inversión para el Impulso de Estrategías de Población y Desarrollo Integral Comunitario	1321	ACTIVIDAD	PORCENTAJE DE PROMOTORES CAPACITADOS PARA PROMOVER EL CONOCIMIENTO DE LAS NUEVAS MASCULINIDADES EN EL ÁMBITO FAMILIAR Y COMUNITARIO	EFICACIA	GESTIÓN
Inversión	Inversión para el Impulso de Estrategías de Población y Desarrollo Integral Comunitario	1321	ACTIVIDAD	PORCENTAJE DE ACTIVIDADES IMPLEMENTADAS EN EL NIVEL ESTATAL PARA LA PREVENCIÓN DEL EMBARAZO EN ADOLESCENTES.	EFICACIA	GESTIÓN
Inversión	Inversión para el Impulso de Estrategías de Población y Desarrollo Integral Comunitario	1321	ACTIVIDAD	PORCENTAJE DE PLANES DE ACCIÓN MUNICIPALES ELABORADOS E IMPLEMENTADOS PARA LA PREVENCIÓN DEL EMBARAZO EN ADOLESCENTES.	EFICACIA	GESTIÓN
Inversión	Inversión para el Impulso de Estrategías de Población y Desarrollo Integral Comunitario	1321	ACTIVIDAD	PORCENTAJE DE NIÑAS Y ADOLESCENTES MADRES Y/O EMBARAZADAS MENORES DE 15 AÑOS ATENDIDAS MEDIANTE UN PLAN DE RESTITUCIÓN DE LOS DERECHOS, DE MANERA PLENA E INTEGRAL.	EFICACIA	GESTIÓN
Inversión	Inversión para el Impulso de Estrategías de Población y Desarrollo Integral Comunitario	1321	ACTIVIDAD	PORCENTAJE DE ADOLESCENTES Y JÓVENES SENSIBILIZADA CON LA CAMPAÑA COMUNICACIÓN PARA LA PREVENCIÓN DEL EMBARAZO EN ADOLESCENTES DEL GRUPO ESTATAL.	EFICACIA	GESTIÓN
Inversión	Inversión para el Impulso de Estrategías de Población y Desarrollo Integral Comunitario	1321	ACTIVIDAD	PORCENTAJE DE PRESTADORES DE SERVICIOS DE SALUD QUE FUERON FORTALECIDOS EN SUS CONOCIMIENTOS PARA LA REDUCCIÓN Y ABATIMIENTO DE LA MORTALIDAD MATERNA E INFANTIL EN UNIDADES MÉDICAS Y RURALES CON ÉNFASIS EN EMBARAZO EN ADOLESCENTE	EFICACIA	GESTIÓN
Inversión	Inversión para el Acceso de las Mujeres a una Vida Libre de Violencia	1322	COMPONENTE	PORCENTAJE DE ACCIONES REALIZADAS PARA EL FORTALECIMIENTO DE LAS ÁREAS DEL CENTRO DE JUSTICIA PARA MUJERES DEL ESTADO DE HIDALGO.	EFICACIA	GESTIÓN
Inversión	Inversión para el Acceso de las Mujeres a una Vida Libre de Violencia	1322	ACTIVIDAD	PORCENTAJE DE EQUIPAMIENTO ADQUIRIDO PARA FORTALECER LAS ÁREAS QUE CONFORMAN EL CENTRO DE JUSTICIA PARA MUJERES DEL ESTADO DE HIDALGO .	EFICACIA	GESTIÓN
Inversión	Inversión para el Acceso de las Mujeres a una Vida Libre de Violencia	1322	ACTIVIDAD	PORCENTAJE DE CONTRATACIONES DE PERSONAL PARA EL CENTRO DE JUSTICIA PARA MUJERES DEL ESTADO DE HIDALGO.	EFICACIA	GESTIÓN



Presupuesto de Egresos del Estado de Hidalgo  
Ejercicio Fiscal 2021

Indicadores de desempeño (Estratégicos y de Gestión)

Transversal 4

Programa Indicador	Subprograma	MIR	Nivel	Indicador	Dimensión	Tipo de
Inversión ESTRATÉGICO	Inversión para el Acceso de las Mujeres a una Vida Libre de Violencia	1322	PROPOSITO	PORCENTAJE DE MUJERES EN ATENCIÓN EN EL CENTRO DE JUSTICIA PARA MUJERES DEL ESTADO DE HIDALGO QUE INICIAN UNO O MAS PROCEDIMIENTOS DE ATENCIÓN RECONOCIENDO SU DERECHO DE ACCESO A LA JUSTICIA Y A UNA VIDA LIBRE DE VIOLENCIA.	EFICACIA	
Inversión ESTRATÉGICO	Inversión para el Acceso de las Mujeres a una Vida Libre de Violencia	1322	FIN	CALIFICACIÓN PROMEDIO QUE LAS MUJERES OTORGAN A LOS SERVICIOS RECIBIDOS EN EL CENTRO DE JUSTICIA PARA MUJERES DEL ESTADO DE HIDALGO.	EFICACIA	
Inversión	Inversión para el Acceso de las Mujeres a una Vida Libre de Violencia	1322	ACTIVIDAD	PORCENTAJE DE CAPACITACIONES BRINDADAS AL PERSONAL DEL CENTRO DE JUSTICIA PARA MUJERES DEL ESTADO DE HIDALGO E INSTITUCIONES COLABORADORAS.	EFICACIA	GESTIÓN
Secretaría de Gobierno	Gobernabilidad y Gobernanza	1323	COMPONENTE	PORCENTAJE DE DISTRIBUCION DE JUGUETES, ENSERES, AZUCAR Y CACAO, PARA LAS CELEBRACIONES DEL DIA DE LA NIÑA Y EL NIÑO, DIA DE LAS MADRES, DIA DE REYES Y XANTOLO	EFICACIA	GESTIÓN
Secretaría de Gobierno	Gobernabilidad y Gobernanza	1323	COMPONENTE	PORCENTAJE DE ENTREGA DE ENSERES DEL DÍA DE LAS MADRES	EFICACIA	GESTIÓN
Secretaría de Gobierno	Gobernabilidad y Gobernanza	1323	ACTIVIDAD	PORCENTAJE DE SOLICITUDES GESTIONADAS	EFICACIA	GESTIÓN
Secretaría de Gobierno	Gobernabilidad y Gobernanza	1323	COMPONENTE	PORCENTAJE DE OPERACIÓN DE VEHÍCULOS EN OPERACIÓN	EFICACIA	GESTIÓN
Secretaría de Gobierno	Gobernabilidad y Gobernanza	1323	ACTIVIDAD	PORCENTAJE DE SOLICITUDES ATENDIDAS PARA COBIJAS	EFICACIA	GESTIÓN
Secretaría de Gobierno	Gobernabilidad y Gobernanza	1323	COMPONENTE	PORCENTAJE DE COBIJAS ENTREGADAS EN EL PERIODO INVERNAL	EFICACIA	GESTIÓN
Secretaría de Gobierno	Gobernabilidad y Gobernanza	1323	ACTIVIDAD	PORCENTAJE DE EVENTOS GESTIONADOS	EFICACIA	GESTIÓN
Secretaría de Gobierno	Gobernabilidad y Gobernanza	1323	COMPONENTE	PORCENTAJE DE DIVERSOS EVENTOS CÍVICOS Y SOCIALES REALIZADOS	EFICACIA	GESTIÓN
Secretaría de Gobierno	Gobernabilidad y Gobernanza	1323	ACTIVIDAD	PORCENTAJE DE JORNADA DE AUDITORIA GESTIONADA	EFICACIA	GESTIÓN
Secretaría de Gobierno	Gobernabilidad y Gobernanza	1323	ACTIVIDAD	PORCENTAJE DE SOLICITUDES RECIBIDAS PARA LA LEGALIZACIÓN DE DOCUMENTOS.	EFICACIA	GESTIÓN
Secretaría de Gobierno	Gobernabilidad y Gobernanza	1323	COMPONENTE	PORCENTAJE DE PETICIONES PARA LA CONDUCCIÓN DE LA POLÍTICA DE GOBIERNO REALIZADAS	EFICACIA	GESTIÓN
Secretaría de Gobierno	Gobernabilidad y Gobernanza	1323	ACTIVIDAD	PORCENTAJE DE EQUIPO AUDIOVISUAL CONTRATADO	EFICACIA	GESTIÓN
Secretaría de Gobierno	Gobernabilidad y Gobernanza	1323	COMPONENTE	PORCENTAJE DE EVENTOS Y/O PROYECTOS DIFUNDIDOS	EFICACIA	GESTIÓN
Secretaría de Gobierno	Gobernabilidad y Gobernanza	1323	ACTIVIDAD	PORCENTAJE DE SOLICITUDES ATENDIDAS	EFICACIA	GESTIÓN



Presupuesto de Egresos del Estado de Hidalgo  
Ejercicio Fiscal 2021

Indicadores de desempeño (Estratégicos y de Gestión)

Transversal 4

Programa Indicador	Subprograma	MIR	Nivel	Indicador	Dimensión	Tipo de
Secretaría de Gobierno	Gobernabilidad y Gobernanza	1323	ACTIVIDAD	PORCENTAJE DE SOLICITUDES ATENDIDAS PARA ENSERES DOMÉSTICOS	EFICACIA	GESTIÓN
Secretaría de Gobierno	Gobernabilidad y Gobernanza	1323	ACTIVIDAD	PORCENTAJE DE ADQUISICIÓN DE ARTÍCULOS PARA CELEBRACIONES DEL DÍA DE LA NIÑA Y EL NIÑO, DÍA DE LAS MADRES, DÍA DE REYES, Y XANTOLO	EFICACIA	GESTIÓN
Secretaría de Gobierno	Gobernabilidad y Gobernanza	1323	COMPONENTE	PORCENTAJE DE CONFLICTOS SOCIO POLÍTICOS RESUELTOS	EFICACIA	GESTIÓN
Secretaría de GOBIERNO ESTRATÉGICO	Gobernabilidad y Gobernanza	1323	FIN	PORCENTAJE DE SOLICITUDES DE ASUNTOS Y PETICIONES RESUELTAS.	EFICACIA	GESTIÓN
Secretaría de Gobierno	Gobernabilidad y Gobernanza	1323	COMPONENTE	PORCENTAJE DE CERTIFICACIÓN ANUAL EN LA GESTIÓN DE LA CORRESPONDENCIA OBTENIDA	EFICACIA	GESTIÓN
Secretaría de Gobierno	Gobernabilidad y Gobernanza	1323	ACTIVIDAD	PORCENTAJE EN EL SEGUIMIENTO DE ASUNTOS RECIBIDOS	EFICACIA	GESTIÓN
Secretaría de Gobierno	Gobernabilidad y Gobernanza	1323	ACTIVIDAD	SEGUIMIENTO DE ASUNTOS RECIBIDOS DEL SISTEMA DE GESTION DE LA CORRESPONDENCIA Y MINUTAS	EFICACIA	GESTIÓN
Secretaría de Gobierno	Gobernabilidad y Gobernanza	1323	COMPONENTE	PORCENTAJE DE ATENCIÓN A CONFLICTOS DE DIVERSA ÍNDOLE DE LA REGIÓN VALLE DEL MEZQUITAL	EFICACIA	GESTIÓN
Secretaría de Gobierno	Gobernabilidad y Gobernanza	1323	COMPONENTE	PORCENTAJE DE DOCUMENTOS LEGALIZADOS REALIZADOS EN EL ESTADO	EFICACIA	GESTIÓN
Secretaría de Gobierno	Gobernabilidad y Gobernanza	1323	ACTIVIDAD	PORCENTAJE DE SOLICITUDES DE CONFLICTOS POLÍTICOS Y SOCIALES DE DIVERSA ÍNDOLE EN EL ESTADO	EFICACIA	GESTIÓN
Secretaría de Gobierno	Gobernabilidad y Gobernanza	1323	ACTIVIDAD	PORCENTAJE DE SOLICITUDES ATENDIDAS	EFICACIA	GESTIÓN
Secretaría de Gobierno	Gobernabilidad y Gobernanza	1323	COMPONENTE	PORCENTAJE DE JUGUETES DEL DIA DE LA NIÑA Y EL NIÑO ENTREGADOS	EFICACIA	GESTIÓN
Secretaría de Gobierno	Gobernabilidad y Gobernanza	1323	ACTIVIDAD	PORCENTAJE DE ACCIONES QUE IMPACTEN EN LA CONSOLIDACIÓN DEL SISTEMA DE JUSTICIA PENAL	EFICACIA	GESTIÓN
Secretaría de Gobierno	Gobernabilidad y Gobernanza	1323	ACTIVIDAD	PORCENTAJE DE CUMPLIMIENTO DE LAS REUNIONES DE LOS PROGRAMAS INHERENTES AL SECRETARIADO EJECUTIVO DEL CONSEJO ESTATAL DE SEGURIDAD PÚBLICA	EFICACIA	GESTIÓN
Secretaría de Gobierno	Gobernabilidad y Gobernanza	1323	COMPONENTE	PORCENTAJE DE CUMPLIMIENTO DE LOS PROGRAMAS INHERENTES AL SECRETARIADO EJECUTIVO DEL CONSEJO ESTATAL DE SEGURIDAD PÚBLICA	EFICACIA	GESTIÓN
Secretaría de Gobierno	Gobernabilidad y Gobernanza	1323	ACTIVIDAD	PORCENTAJE DE SOLICITUDES ATENDIDAS	EFICACIA	GESTIÓN
Secretaría de Gobierno	Gobernabilidad y Gobernanza	1323	COMPONENTE	PORCENTAJE DE JUGUETES DEL DÍA DE REYES ENTREGADOS	EFICACIA	GESTIÓN
Secretaría de Gobierno	Gobernabilidad y Gobernanza	1323	ACTIVIDAD	PORCENTAJE DE SOLICITUDES ATENDIDAS PARA COMPRA DE JUGUETES	EFICACIA	GESTIÓN



Presupuesto de Egresos del Estado de Hidalgo  
Ejercicio Fiscal 2021

Indicadores de desempeño (Estratégicos y de Gestión)

Transversal 4

Programa Indicador	Subprograma	MIR	Nivel	Indicador	Dimensión	Tipo de Gestión
Secretaría de Gobierno	Gobernabilidad y Gobernanza	1323	COMPONENTE	PORCENTAJE DE CONFLICTOS POLÍTICOS Y SOCIALES ATENDIDOS EN EL ESTADO	EFICACIA	GESTIÓN
Secretaría de Gobierno	Gobernabilidad y Gobernanza	1323	COMPONENTE	PORCENTAJE DE CAPACITACIONES REALIZADAS EN MATERIA DE LA LEY DE ASOCIACIONES RELIGIOSAS Y CULTO PÚBLICO	EFICACIA	GESTIÓN
Secretaría de Gobierno	Gobernabilidad y Gobernanza	1323	COMPONENTE	PORCENTAJE DE ACCIONES Y ACTIVIDADES TENDIENTES A LA BÚSQUEDA Y LOCALIZACIÓN DE PERSONAS DESAPARECIDAS	EFICACIA	GESTIÓN
Secretaría de Gobierno	Gobernabilidad y Gobernanza	1323	ACTIVIDAD	PORCENTAJE DE ASOCIACIONES RELIGIOSAS SENSIBILIZADAS, EN MATERIA DE PROTECCIÓN CIVIL	EFICACIA	GESTIÓN
Secretaría de Gobierno	Gobernabilidad y Gobernanza	1323	COMPONENTE	PORCENTAJE DE INMUEBLES REGLAMENTADOS EN MATERIA DE PROTECCIÓN CIVIL	EFICACIA	GESTIÓN
Secretaría de Gobierno	Gobernabilidad y Gobernanza	1323	ACTIVIDAD	PORCENTAJE DE SOLICITUDES ATENDIDAS DE CONFLICTOS AGRARIOS EN EL ESTADO	EFICACIA	GESTIÓN
Secretaría de Gobierno	Gobernabilidad y Gobernanza	1323	COMPONENTE	PORCENTAJE DE CONFLICTOS AGRARIOS ATENDIDOS EN EL ESTADO.	EFICACIA	GESTIÓN
Secretaría de Gobierno	Gobernabilidad y Gobernanza	1323	ACTIVIDAD	PORCENTAJE DE CEDULAS INFORMATIVAS GENERADAS	EFICACIA	GESTIÓN
Secretaría de Gobierno	Gobernabilidad y Gobernanza	1323	ACTIVIDAD	PORCENTAJE DE SOLICITUDES FINALIZADAS	EFICACIA	GESTIÓN
Secretaría de Gobierno	Gobernabilidad y Gobernanza	1323	ACTIVIDAD	PORCENTAJE DE MUNICIPIOS SENSIBILIZADOS	EFICACIA	GESTIÓN
Secretaría de Gobierno	Gobernabilidad y Gobernanza	1323	COMPONENTE	PORCENTAJE DE ACTORES POLÍTICOS Y PERSONAL DE SERVICIO PÚBLICO CAPACITADOS Y ASESORADOS	EFICACIA	GESTIÓN
Secretaría de Gobierno	Gobernabilidad y Gobernanza	1323	ACTIVIDAD	PORCENTAJE DE INFORMES ELABORADOS DE ANÁLISIS DE CONTEXTO PARA LA BÚSQUEDA Y LOCALIZACIÓN DE PERSONAS	EFICACIA	GESTIÓN
Secretaría de Gobierno	Gobernabilidad y Gobernanza	1323	ACTIVIDAD	PORCENTAJE DE ACCIONES DE BÚSQUEDA DE PERSONAS DESAPARECIDAS O NO LOCALIZADAS	EFICACIA	GESTIÓN
Secretaría de Gobierno	Gobernabilidad y Gobernanza	1323	ACTIVIDAD	PORCENTAJE DE ATENCIÓN PSICOLÓGICA Y JURÍDICA	EFICACIA	GESTIÓN
Secretaría de Gobierno	Gobernabilidad y Gobernanza	1323	ACTIVIDAD	PORCENTAJE DE SOLICITUDES DE BÚSQUEDA ATENDIDAS, PARA LA LOCALIZACIÓN DE PERSONAS	EFICACIA	GESTIÓN
Secretaría de GOBIERNO ESTRATÉGICO	Gobernabilidad y Gobernanza	1323	PROPOSITO	PORCENTAJE DE PERSONAS CON CONFLICTOS Y PETICIONES RESUELTO.	EFICACIA	GESTIÓN
Secretaría de Gobierno	Gobernabilidad y Gobernanza	1323	COMPONENTE	PORCENTAJE DE ATENCIÓN A CONFLICTOS DE DIVERSA ÍNDOLE DE LA REGIÓN IXMIQUILPAN	EFICACIA	GESTIÓN
Secretaría de Gobierno	Gobernabilidad y Gobernanza	1323	COMPONENTE	PORCENTAJE DE INVESTIGACIONES DE INFORMACION ESTRATEGICA GENERADAS	EFICACIA	GESTIÓN
Secretaría de Gobierno	Gobernabilidad y Gobernanza	1323	ACTIVIDAD	PORCENTAJE DE CAMPAÑAS DE TRÁMITES Y SERVICIOS DEL GOBIERNO DEL ESTADO DIFUNDIDAS POR LAS UNIDADES DE SERVICIOS ESTATALES	EFICACIA	GESTIÓN



Presupuesto de Egresos del Estado de Hidalgo  
Ejercicio Fiscal 2021

Indicadores de desempeño (Estratégicos y de Gestión)

Transversal 4

Programa Indicador	Subprograma	MIR	Nivel	Indicador	Dimensión	Tipo de
Secretaría de Gobierno	Gobernabilidad y Gobernanza	1323	COMPONENTE	PORCENTAJE DE SERVICIOS PROFESIONALES Y ESPECIALIZADOS IMPLEMENTADOS	EFICACIA	GESTIÓN
Secretaría de Gobierno	Gobernabilidad y Gobernanza	1323	ACTIVIDAD	PORCENTAJE DE SOLICITUDES ATENDIDAS PARA RENTA DE AUTOBUSES	EFICACIA	GESTIÓN
Secretaría de Gobierno	Gobernabilidad y Gobernanza	1323	COMPONENTE	PORCENTAJE DE TRANSPORTE TERRESTRE CONTRATADO	EFICACIA	GESTIÓN
Secretaría de Gobierno	Gobernabilidad y Gobernanza	1323	ACTIVIDAD	PORCENTAJE DE PROYECTOS ESPECIALES GESTIONADOS	EFICACIA	GESTIÓN
Secretaría de Gobierno	Gobernabilidad y Gobernanza	1323	COMPONENTE	PORCENTAJE DE PROYECTOS ESPECIALES EJECUTADOS	EFICACIA	GESTIÓN
Secretaría de Gobierno	Gobernabilidad y Gobernanza	1323	ACTIVIDAD	PORCENTAJE DE COBERTURA TERRITORIAL (REUNIONES REGIONALES DE LOS GRUPOS DE COORDINACIÓN INTERINSTITUCIONAL)	EFICACIA	GESTIÓN
Secretaría de Gobierno	Gobernabilidad y Gobernanza	1323	COMPONENTE	PORCENTAJE DE SOLICITUDES ATENDIDAS	EFICACIA	GESTIÓN
Secretaría de Gobierno	Gobernabilidad y Gobernanza	1323	ACTIVIDAD	PORCENTAJE DE ACUERDOS GENERADOS ENTRE LAS DEPENDENCIAS DEL GOBIERNO DEL ESTADO Y LAS UNIDADES DE SERVICIOS ESTATALES	EFICACIA	GESTIÓN
Secretaría de Gobierno	Gobernabilidad y Gobernanza	1323	ACTIVIDAD	PORCENTAJE DE EVENTOS Y PROYECTOS DIFUNDIDOS	EFICACIA	GESTIÓN
Secretaría de Gobierno	Gobernabilidad y Gobernanza	1323	ACTIVIDAD	PORCENTAJE DE CAPACITACIONES AL PERSONAL DE LAS UNIDADES DE SERVICIOS ESTATALES	EFICACIA	GESTIÓN
Secretaría de Gobierno	Gobernabilidad y Gobernanza	1323	ACTIVIDAD	PORCENTAJE DE SOLICITUDES ATENDIDAS POR LAS UNIDADES DE SERVICIOS ESTATALES	EFICACIA	GESTIÓN
Secretaría de Gobierno	Gobernabilidad y Gobernanza	1323	COMPONENTE	PORCENTAJE DE TRÁMITES Y SERVICIOS VINCULADOS ENTRE EL GOBIERNO DEL ESTADO Y LA POBLACIÓN POR LAS UNIDADES DE SERVICIOS ESTATALES	CALIDAD	GESTIÓN
Secretaría de Gobierno	Gobernabilidad y Gobernanza	1323	ACTIVIDAD	PORCENTAJE DE INVESTIGACIONES DETERMINADAS DE CONFLICTOS POLÍTICOS Y SOCIALES EN EL ESTADO	EFICACIA	GESTIÓN
Secretaría de Gobierno	Gobernabilidad y Gobernanza	1323	COMPONENTE	PORCENTAJE DE CONFLICTOS POLÍTICOS Y SOCIALES INVESTIGADOS EN EL ESTADO	EFICACIA	GESTIÓN
Secretaría de Gobierno	Gobernabilidad y Gobernanza	1323	ACTIVIDAD	PORCENTAJE DE ACTORES POLÍTICOS Y PERSONAL DE SERVICIO PÚBLICO CAPACITADOS Y ASESORADOS	EFICACIA	GESTIÓN
Secretaría de Gobierno	Gobernabilidad y Gobernanza	1323	COMPONENTE	PORCENTAJE DE CONVENIOS DE COORDINACIÓN Y COLABORACIÓN FIRMADOS EN MATERIA DE SEGURIDAD PÚBLICA EN EL ESTADO	EFICACIA	GESTIÓN
Secretaría de Gobierno	Gobernabilidad y Gobernanza	1323	COMPONENTE	PORCENTAJE DE ATENCIÓN A CONFLICTOS DE DIVERSA ÍNDOLE DE LA REGIÓN ACTOPAN ATENDIDOS	EFICACIA	GESTIÓN
Secretaría de Gobierno	Gobernabilidad y Gobernanza	1323	ACTIVIDAD	PORCENTAJE DE ATENCIÓN A CONFLICTOS DE DIVERSA ÍNDOLE DE LA REGIÓN IXMIQUILPAN	EFICACIA	GESTIÓN



Presupuesto de Egresos del Estado de Hidalgo  
Ejercicio Fiscal 2021

Indicadores de desempeño (Estratégicos y de Gestión)

Transversal 4

Programa Indicador	Subprograma	MIR	Nivel	Indicador	Dimensión	Tipo de Gestión
Secretaría de Gobierno	Gobernabilidad y Gobernanza	1323	COMPONENTE	PORCENTAJE DE CONCERTACIONES POLÍTICAS Y SOCIALES REALIZADAS.	EFICACIA	GESTIÓN
Secretaría de Gobierno	Gobernabilidad y Gobernanza	1323	ACTIVIDAD	PORCENTAJE DE SEGUIMIENTO A CONFLICTOS RECIBIDOS.	EFICACIA	GESTIÓN
Secretaría de Gobierno	Gobernabilidad y Gobernanza	1323	COMPONENTE	PORCENTAJE DE INFORMACIÓN CAPTADA EN LA REGIÓN DE LA HUASTECA HIDALGUENSE, A TRAVÉS DE TARJETAS INFORMATIVAS.	EFICACIA	GESTIÓN
Secretaría de Gobierno	Gobernabilidad y Gobernanza	1323	ACTIVIDAD	PORCENTAJE DE INFORMACIÓN CAPTADA EN LA REGIÓN DE LA HUASTECA HIDALGUENSE, A TRAVÉS DE TARJETAS INFORMATIVAS.	EFICACIA	GESTIÓN
Secretaría de Gobierno	Gobernabilidad y Gobernanza	1323	COMPONENTE	PORCENTAJE DE CONFLICTOS RESUELTOS	EFICACIA	GESTIÓN
Secretaría de Gobierno	Gobernabilidad y Gobernanza	1323	ACTIVIDAD	PORCENTAJE DE ASUNTOS SOLUCIONADOS	EFICACIA	GESTIÓN
Secretaría de Gobierno	Gobernabilidad y Gobernanza	1323	ACTIVIDAD	PORCENTAJE DE ATENCIÓN A CONFLICTOS DE DIVERSA ÍNDOLE DE LA REGIÓN ACTOPAN ATENDIDOS	EFICACIA	GESTIÓN
Secretaría de Gobierno	Protección Civil y Gestión de Riesgos	1324	ACTIVIDAD	PORCENTAJE DE SOLICITUDES JUSTIFICADAS DE HERRAMIENTA ATENDIDAS	EFICACIA	GESTIÓN
Secretaría de Gobierno	Protección Civil y Gestión de Riesgos	1324	ACTIVIDAD	PORCENTAJE DE MATRICES RECIBIDAS	EFICACIA	GESTIÓN
Secretaría de Gobierno	Protección Civil y Gestión de Riesgos	1324	ACTIVIDAD	PORCENTAJE DE COORDINACIÓN	EFICACIA	GESTIÓN
Secretaría de Gobierno	Protección Civil y Gestión de Riesgos	1324	COMPONENTE	PORCENTAJE DE COORDINACIÓN DE ACTIVIDADES EJECUTADA	EFICACIA	GESTIÓN
Secretaría de Gobierno	Protección Civil y Gestión de Riesgos	1324	COMPONENTE	PORCENTAJE DE SOLICITUDES JUSTIFICADAS DE APOYOS ENTREGADOS	EFICACIA	GESTIÓN
Secretaría de Gobierno ESTRATÉGICO	Protección Civil y Gestión de Riesgos	1324	FIN	TASA DE VARIACIÓN DE DECLARATORIAS  PROPIAS DE EMERGENCIA COMO CONSECUENCIA DE FENÓMENOS NATURALES Y SOCIOORGANIZATIVOS	EFICACIA	GESTIÓN
Secretaría de Gobierno	Protección Civil y Gestión de Riesgos	1324	COMPONENTE	PORCENTAJE DE SOLICITUDES JUSTIFICADAS DE HERRAMIENTA ATENDIDAS	EFICACIA	GESTIÓN
Secretaría de Gobierno	Protección Civil y Gestión de Riesgos	1324	ACTIVIDAD	PORCENTAJE DE OPERACION Y EMERGENCIAS	EFICACIA	GESTIÓN
Secretaría de Gobierno	Protección Civil y Gestión de Riesgos	1324	COMPONENTE	PORCENTAJE DE OPERACIÓN EJECUTADA	EFICACIA	GESTIÓN
Secretaría de Gobierno ESTRATÉGICO	Protección Civil y Gestión de Riesgos	1324	PROPOSITO	TASA DE VARIACIÓN DE INGRESOS PROPIOS DEL ÁREA	EFICACIA	GESTIÓN
Secretaría de Gobierno	Protección Civil y Gestión de Riesgos	1324	ACTIVIDAD	PORCENTAJE DE KITS DE APOYOS ENTREGADOS	EFICACIA	GESTIÓN
Secretaría de Gobierno	Certeza y Seguridad Jurídica	1325	COMPONENTE	PORCENTAJE DE ESCRITURAS PUBLICAS ENTREGADAS A LA POBLACIÓN A PERSONAS DE ESCASOS RECURSOS	EFICACIA	GESTIÓN
Secretaría de Gobierno	Certeza y Seguridad Jurídica	1325	COMPONENTE	PORCENTAJE DE VISITAS ESPECIALES A LAS NOTARIAS PÚBLICAS DEL ESTADO.	EFICACIA	GESTIÓN





Presupuesto de Egresos del Estado de Hidalgo  
Ejercicio Fiscal 2021

Indicadores de desempeño (Estratégicos y de Gestión)

Transversal 4

Programa Indicador	Subprograma	MIR	Nivel	Indicador	Dimensión	Tipo de
Secretaría de Gobierno	Certeza y Seguridad Jurídica	1325	ACTIVIDAD	PORCENTAJE DE CALENDARIZACIÓN DE LAS VISITAS DE INSPECCIÓN Y VIGILANCIA A LAS NOTARÍAS PÚBLICAS.	EFICACIA	GESTIÓN
Secretaría de Gobierno	Certeza y Seguridad Jurídica	1325	ACTIVIDAD	PORCENTAJE DE TRAMITES INICIADOS EN EL PROGRAMA DE REGULARIZACIÓN DE TENENCIA DE LA TIERRA	EFICACIA	GESTIÓN
Secretaría de Gobierno	Certeza y Seguridad Jurídica	1325	ACTIVIDAD	FORO ANUAL DE LA RED DE PUBLICACIONES OFICIALES MEXICANAS CONCRETADA	EFICACIA	GESTIÓN
Secretaría de Gobierno	Certeza y Seguridad Jurídica	1325	COMPONENTE	PORCENTAJE DE NUMERO DE SESIONES Y ACUERDOS DEL FORO ANUAL DE LA RED DE PUBLICACIONES OFICIALES MEXICANAS REALIZADAS	EFICACIA	GESTIÓN
Secretaría de Gobierno	Certeza y Seguridad Jurídica	1325	ACTIVIDAD	PORCENTAJE DE SOLICITUDES DE PUBLICACIÓN DE TRAMITES Y SERVICIOS EXPEDIDOS	EFICACIA	GESTIÓN
Secretaría de Gobierno	Certeza y Seguridad Jurídica	1325	COMPONENTE	PORCENTAJE DE AVANCE DE MODERNIZACIÓN DE LA DIRECCIÓN DEL PERIÓDICO OFICIAL	EFICACIA	GESTIÓN
Secretaría de Gobierno	Certeza y Seguridad Jurídica	1325	COMPONENTE	PORCENTAJE DE VISTAS DE INSPECCIÓN Y VIGILANCIA REALIZADAS A NOTARÍAS PÚBLICAS DEL ESTADO.	EFICACIA	GESTIÓN
Secretaría de Gobierno	Certeza y Seguridad Jurídica	1325	COMPONENTE	PORCENTAJE DE ASISTENCIA A LAS REUNIONES NACIONALES DE FUNCIONARIOS DEL REGISTRO CIVIL	EFICACIA	GESTIÓN
Secretaría de Gobierno	Certeza y Seguridad Jurídica	1325	ACTIVIDAD	PORCENTAJE EN INNOVACIÓN TECNOLÓGICA EN EL REGISTRO DEL ESTADO FAMILIAR	EFICACIA	GESTIÓN
Secretaría de Gobierno	Certeza y Seguridad Jurídica	1325	COMPONENTE	PORCENTAJE DE MODERNIZACIÓN INTEGRAL (DIGITALIZACIÓN DEL ACERVO HISTÓRICO) DEL REGISTRO DEL ESTADO FAMILIAR EJECUTADA	EFICACIA	GESTIÓN
Secretaría de Gobierno	Certeza y Seguridad Jurídica	1325	ACTIVIDAD	PORCENTAJE DE UTILIZACIÓN DEL FORMATO UNICO	EFICACIA	GESTIÓN
Secretaría de Gobierno	Certeza y Seguridad Jurídica	1325	COMPONENTE	PORCENTAJE DE EXPEDICIÓN DE FORMAS VALORADAS DEL REGISTRO DEL REGISTRO FAMILIAR	EFICACIA	GESTIÓN
Secretaría de Gobierno	Certeza y Seguridad Jurídica	1325	ACTIVIDAD	PORCENTAJE DE TRAMITES REALIZADOS EN LAS FERIAS DE DOCUMENTACIÓN "HIDALGO CERCA DE TI"	EFICACIA	GESTIÓN
Secretaría de Gobierno	Certeza y Seguridad Jurídica	1325	COMPONENTE	PORCENTAJE DE FORMAS VALORADAS EXPEDIDAS	EFICACIA	GESTIÓN
Secretaría de Gobierno	Certeza y Seguridad Jurídica	1325	ACTIVIDAD	PORCENTAJE DE OFICIAIAS QUE ENTREGAN INFORMACIÓN	EFICACIA	GESTIÓN
Secretaría de Gobierno	Certeza y Seguridad Jurídica	1325	ACTIVIDAD	PORCENTAJE DE ACUERDOS CELEBRADOS EN LAS REUNIONES DEL CONSEJO NACIONAL DE FUNCIONARIOS DEL REGISTRO CIVIL	EFICACIA	GESTIÓN
Secretaría de Gobierno	Certeza y Seguridad Jurídica	1325	COMPONENTE	PORCENTAJE DE ASISTENCIA A OFICIAIAS EFECTUADA	EFICACIA	GESTIÓN



Presupuesto de Egresos del Estado de Hidalgo  
Ejercicio Fiscal 2021

Indicadores de desempeño (Estratégicos y de Gestión)

Transversal 4

Programa Indicador	Subprograma	MIR	Nivel	Indicador	Dimensión	Tipo de
Secretaría de Gobierno	Certeza y Seguridad Jurídica	1325	COMPONENTE	PORCENTAJE DE OPERACIÓN DE KIOSCOS VIRTUALES	EFICACIA	GESTIÓN
Secretaría de Gobierno	Certeza y Seguridad Jurídica	1325	ACTIVIDAD	PORCENTAJE DE EXPEDICIÓN DE COPIAS CERTIFICADAS EN LOS KIOSCOS VIRTUALES EN EL ESTADO DE HIDALGO	EFICACIA	GESTIÓN
Secretaría de Gobierno	Certeza y Seguridad Jurídica	1325	COMPONENTE	PORCENTAJE DE REPRESENTACIÓN JURÍDICA OTORGADA	EFICACIA	GESTIÓN
Secretaría de Gobierno	Certeza y Seguridad Jurídica	1325	ACTIVIDAD	PORCENTAJE DE ASESORÍAS JURÍDICAS OTORGADAS	EFICACIA	GESTIÓN
Secretaría de Gobierno	Certeza y Seguridad Jurídica	1325	COMPONENTE	PORCENTAJE DE SERVICIOS DE PERITAJE BRINDADOS	EFICACIA	GESTIÓN
Secretaría de Gobierno	Certeza y Seguridad Jurídica	1325	COMPONENTE	PORCENTAJE DE ASISTENCIA DE DEFENSORAS Y DEFENSORES PÚBLICOS AL CONGRESO NACIONAL DE DEFENSORÍAS PÚBLICAS	EFICACIA	GESTIÓN
Secretaría de Gobierno	Certeza y Seguridad Jurídica	1325	ACTIVIDAD	PORCENTAJE DE REGISTRO DE ASISTENCIA DE DEFENSORAS Y DEFENSORES PÚBLICOS	EFICACIA	GESTIÓN
Secretaría de Gobierno	Certeza y Seguridad Jurídica	1325	ACTIVIDAD	PORCENTAJE DE ATENCIÓN A SOLICITUDES DE QUEJAS EN CONTRA DE NOTARIOS PÚBLICOS DEL ESTADO.	EFICACIA	GESTIÓN
Secretaría de Gobierno	Certeza y Seguridad Jurídica	1325	ACTIVIDAD	PORCENTAJE DE ACTOS DE PROPIEDAD Y COMERCIO INSCRITOS ATENDIDOS	EFICACIA	GESTIÓN
Secretaría de Gobierno	Certeza y Seguridad Jurídica	1325	ACTIVIDAD	PORCENTAJE DE DEFENSORAS Y DEFENSORES PÚBLICOS CAPACITADOS	EFICACIA	GESTIÓN
Secretaría de Gobierno	Certeza y Seguridad Jurídica	1325	ACTIVIDAD	PORCENTAJE DE FORMAS VALORADAS ADQUIRIDAS	EFICIENCIA	GESTIÓN
Secretaría de Gobierno	Certeza y Seguridad Jurídica	1325	COMPONENTE	PORCENTAJE DE ACTOS DE PROPIEDAD Y COMERCIO ATENDIDOS	EFICACIA	GESTIÓN
Secretaría de Gobierno	Certeza y Seguridad Jurídica	1325	ACTIVIDAD	PORCENTAJE DE ABOGADOS ASISTENTES A LAS ACTIVIDADES CONMEMORATIVAS DEL ENCUENTRO CULTURAL JURÍDICO	EFICACIA	GESTIÓN
Secretaría de Gobierno	Certeza y Seguridad Jurídica	1325	ACTIVIDAD	PORCENTAJE DE PERSONAS ASESORADAS SATISFACTORIAMENTE.	EFICACIA	GESTIÓN
Secretaría de Gobierno	Certeza y Seguridad Jurídica	1325	ACTIVIDAD	PORCENTAJE DE TRAMITES JURÍDICOS RECEPCIONADOS	EFICACIA	GESTIÓN
Secretaría de Gobierno	Certeza y Seguridad Jurídica	1325	COMPONENTE	PORCENTAJE DE ASESORÍAS Y TRAMITES JURÍDICOS ATENDIDOS	EFICACIA	GESTIÓN
Secretaría de GOBIERNO ESTRATÉGICO	Certeza y Seguridad Jurídica	1325	PROPOSITO	PORCENTAJE DE MECANISMOS INSTITUCIONALES FORTALECIDOS	EFICACIA	
Secretaría de GOBIERNO ESTRATÉGICO	Certeza y Seguridad Jurídica	1325	FIN	PORCENTAJE DE CERTEZA JURÍDICA DE LA POBLACIÓN	EFICACIA	
Secretaría de Gobierno	Certeza y Seguridad Jurídica	1325	COMPONENTE	PORCENTAJE DE REUNIONES ESTATALES REALIZADAS DEL ENCUENTRO CULTURAL JURIDICO	EFICACIA	GESTIÓN
Secretaría de Gobierno	Desarrollo de Capacidades Institucionales Municipales	1326	ACTIVIDAD	PORCENTAJE DE MUNICIPIOS QUE RECIBEN DOCUMENTACIÓN PARA LA ELABORACIÓN DE SU DIAGNÓSTICO DE CAPACIDADES.	EFICACIA	GESTIÓN



Presupuesto de Egresos del Estado de Hidalgo  
Ejercicio Fiscal 2021

Indicadores de desempeño (Estratégicos y de Gestión)

Transversal 4

Programa Indicador	Subprograma	MIR	Nivel	Indicador	Dimensión	Tipo de
Secretaría de ESTRATÉGICO Gobierno	Desarrollo de Capacidades	1326	FIN	PORCENTAJE DE MUNICIPIOS QUE MEJORAN	EFICACIA	
	Institucionales Municipales			SU DESARROLLO INSTITUCIONAL A TRAVÉS DE LA GUÍA CONSULTIVA DE DESEMPEÑO MUNICIPAL.		
Secretaría de ESTRATÉGICO Gobierno	Desarrollo de Capacidades	1326	PROPOSITO	PROMEDIO ESTATAL DE RESULTADOS	EFICACIA	
	Institucionales Municipales			ACEPTABLES EN LA REVISIÓN DEL DIAGNÓSTICO DE LA GUÍA CONSULTIVA DE DESEMPEÑO MUNICIPAL.		
Secretaría de Gobierno	Desarrollo de Capacidades Institucionales Municipales	1326	COMPONENTE	PORCENTAJE DE CAPACITACIONES A SERVIDORES PÚBLICOS MUNICIPALES REALIZADAS	EFICACIA	GESTIÓN
Secretaría de Gobierno	Desarrollo de Capacidades Institucionales Municipales	1326	COMPONENTE	PORCENTAJE DE MUNICIPIOS QUE CUENTAN CON DIAGNÓSTICO ELABORADO.	EFICACIA	GESTIÓN
Secretaría de Gobierno	Desarrollo de Capacidades Institucionales Municipales	1326	COMPONENTE	PORCENTAJE DE MUNICIPIOS QUE RECIBE LA PROMOCIÓN PARA EL DESARROLLO DE SUS CAPACIDADES INSTITUCIONALES.	EFICACIA	GESTIÓN
Secretaría de Gobierno	Desarrollo de Capacidades Institucionales Municipales	1326	COMPONENTE	PORCENTAJE DE MUNICIPIOS VINCULADOS CON DEPENDENCIAS Y ENTIDADES.	EFICACIA	GESTIÓN
Secretaría de Gobierno	Desarrollo de Capacidades Institucionales Municipales	1326	ACTIVIDAD	PORCENTAJE DE ENTREGAGLES (ACCIONES DE ORGANISMOS GUBERNAMENTALES) DISPONIBLES LIBERADOS A LOS MUNICIPIOS DEL ESTADO.	EFICACIA	GESTIÓN
Secretaría de Gobierno	Desarrollo de Capacidades Institucionales Municipales	1326	COMPONENTE	PORCENTAJE DE MUNICIPIOS CON BANCO DE PROYECTOS DE INFRAESTRUCTURA MUNICIPAL ELABORADO.	EFICACIA	GESTIÓN
Secretaría de Gobierno	Desarrollo de Capacidades Institucionales Municipales	1326	ACTIVIDAD	PORCENTAJE DE MUNICIPIOS CON DETECCIÓN DE PROYECTOS DE INFRAESTRUCTURA.	EFICACIA	GESTIÓN
Secretaría de Gobierno	Desarrollo de Capacidades Institucionales Municipales	1326	COMPONENTE	PORCENTAJE DE MUNICIPIOS QUE CUENTAN CON LA REVISIÓN Y DEFINICIÓN DE ACCIONES POR PARTE DEL INSTITUTO HIDALGUENSE PARA EL DESARROLLO MUNICIPAL.	EFICACIA	GESTIÓN
Secretaría de Gobierno	Desarrollo de Capacidades Institucionales Municipales	1326	ACTIVIDAD	PORCENTAJE DE MUNICIPIOS CON INTEGRACIÓN DE LA INFORMACIÓN SOBRE LAS CAPACIDADES MUNICIPALES.	EFICACIA	GESTIÓN
Secretaría de Gobierno	Desarrollo de Capacidades Institucionales Municipales	1326	ACTIVIDAD	PORCENTAJE DE CUMPLIMIENTO DE TRABAJOS ESTABLECIDOS EN EL CRONOGRAMA DE TRABAJO REALIZADO.	EFICACIA	GESTIÓN
Secretaría de Gobierno	Desarrollo de Capacidades Institucionales Municipales	1326	ACTIVIDAD	PORCENTAJE DE LA PROMOCIÓN DEL PROGRAMA DE CERTIFICACIÓN A LOS MUNICIPIOS Y ACTUALIZACIÓN DEL SISTEMA HIDALGUENSE DE PROFESIONALIZACIÓN MUNICIPAL.	EFICACIA	GESTIÓN
Secretaría de Gobierno	Desarrollo de Capacidades Institucionales Municipales	1326	ACTIVIDAD	PORCENTAJE DE DIFUSIÓN DE LAS CAPACITACIONES PARA LOS SERVIDORES PÚBLICOS.	EFICACIA	GESTIÓN
Secretaría de Gobierno	Desarrollo de Capacidades Institucionales Municipales	1326	COMPONENTE	PORCENTAJE DE MUNICIPIOS CON SERVIDORES PÚBLICOS CERTIFICADOS.	EFICACIA	GESTIÓN



Presupuesto de Egresos del Estado de Hidalgo  
Ejercicio Fiscal 2021

Indicadores de desempeño (Estratégicos y de Gestión)

Transversal 4

Programa Indicador	Subprograma	MIR	Nivel	Indicador	Dimensión	Tipo de
Secretaría de Gobierno	Población y Dinámica Demográfica	1327	ACTIVIDAD	PORCENTAJE DE ACCIONES ELABORADAS	EFICACIA	GESTIÓN
Secretaría de Gobierno	Población y Dinámica Demográfica	1327	ACTIVIDAD	PORCENTAJE ACCIONES REALIZADAS EN CONJUNTO CON EL CONSEJO NACIONAL DE POBLACIÓN PARA FORTALECER LA ASESORÍA TÉCNICA	EFICACIA	GESTIÓN
Secretaría de Gobierno	Población y Dinámica Demográfica	1327	ACTIVIDAD	PORCENTAJE DE ACCIONES IMPLEMENTADAS CON UN ENFOQUE REGIONAL Y METROPOLITANO DEL CENTRO ORIENTE DEL PAÍS	EFICACIA	GESTIÓN
Secretaría de Gobierno	Población y Dinámica Demográfica	1327	ACTIVIDAD	PORCENTAJE DE VISITAS REALIZADAS A LOS CONSEJOS MUNICIPALES DE POBLACIÓN	EFICACIA	GESTIÓN
Secretaría de Gobierno	Población y Dinámica Demográfica	1327	ACTIVIDAD	PORCENTAJE DE SERVIDORES PÚBLICOS ESTATALES Y MUNICIPALES CAPACITADOS	EFICACIA	GESTIÓN
Secretaría de Gobierno	Población y Dinámica Demográfica	1327	ACTIVIDAD	PORCENTAJE DE PERIODISTAS CAPACITADOS	EFICACIA	GESTIÓN
Secretaría de Gobierno	Población y Dinámica Demográfica	1327	ACTIVIDAD	TASA DE VARIACIÓN DEL CONCURSO DE DIBUJO	EFICACIA	GESTIÓN
Secretaría de Gobierno	Población y Dinámica Demográfica	1327	ACTIVIDAD	PORCENTAJE DE INDICADORES DIFUNDIDOS A TRAVÉS DE LAS TECNOLOGÍAS DE INFORMACIÓN	EFICACIA	GESTIÓN
Secretaría de Gobierno	Población y Dinámica Demográfica	1327	ACTIVIDAD	PORCENTAJE DE BOLETINES INFORMATIVOS DISTRIBUIDOS	EFICACIA	GESTIÓN
Secretaría de Gobierno	Población y Dinámica Demográfica	1327	ACTIVIDAD	PORCENTAJE DE PROGRAMAS DE RADIO TRANSMITIDOS	EFICACIA	GESTIÓN
Secretaría de Gobierno	Población y Dinámica Demográfica	1327	COMPONENTE	PORCENTAJE DE INFORMACIÓN SOCIODEMOGRÁFICA ELABORADA	EFICACIA	GESTIÓN
Secretaría de ESTRATÉGICO Gobierno	Población y Dinámica Demográfica	1327	PROPOSITO	PORCENTAJE DE INSTANCIAS DE PLANEACIÓN, MUNICIPIOS Y ENTIDADES FEDERATIVAS DE LA SUBCOMISIÓN CENTRO ORIENTE QUE INCORPORAN EL ENFOQUE POBLACIONAL	EFICACIA	GESTIÓN
Secretaría de ESTRATÉGICO Gobierno	Población y Dinámica Demográfica	1327	FIN	PORCENTAJE DE VARIACIÓN DE LA ESPERANZA DE VIDA AL NACER	EFICACIA	GESTIÓN
Secretaría de Gobierno	Población y Dinámica Demográfica	1327	COMPONENTE	PORCENTAJE DE CONSEJOS MUNICIPALES DE POBLACIÓN INSTALADOS	EFICACIA	GESTIÓN
Secretaría de Gobierno	Acceso de las Mujeres a una Vida Libre de Violencia (justicia para las mujeres)	1328	ACTIVIDAD	PORCENTAJE DE PERSONAS ALOJADAS EN ESTANCIA TEMPORAL.	EFICACIA	GESTIÓN
Secretaría de Gobierno	Acceso de las Mujeres a una Vida Libre de Violencia (justicia para las mujeres)	1328	ACTIVIDAD	PORCENTAJE DE SOLICITUDES APROBADAS PARA ACCEDER A RECURSOS PARA PROYECTOS PRODUCTIVOS	EFICACIA	GESTIÓN
Secretaría de Gobierno	Acceso de las Mujeres a una Vida Libre de Violencia (justicia para las mujeres)	1328	COMPONENTE	PORCENTAJE DE SERVICIOS SUSTANTIVOS Y ADMINISTRATIVOS REALIZADOS EN EL CENTRO	EFICACIA	GESTIÓN



Presupuesto de Egresos del Estado de Hidalgo  
Ejercicio Fiscal 2021

Indicadores de desempeño (Estratégicos y de Gestión)

Transversal 4

Programa Indicador	Subprograma	MIR	Nivel	Indicador	Dimensión	Tipo de
Secretaría de Gobierno	Acceso de las Mujeres a una Vida Libre de Violencia (justicia para las mujeres)	1328	ACTIVIDAD	PORCENTAJE DE ATENCIONES PSICOLOGICAS A MUJERES EN SITUACIÓN DE VIOLENCIA DE GENERO Y EN SU CASO A SUS HIJAS E HIJOS MENORES DE EDAD	EFICACIA	GESTIÓN
Secretaría de Gobierno	Acceso de las Mujeres a una Vida Libre de Violencia (justicia para las mujeres)	1328	ACTIVIDAD	PORCENTAJE DE ACCIONES DE DIFUSIÓN DEL CENTRO REALIZADAS	EFICACIA	GESTIÓN
Secretaría de Gobierno	Acceso de las Mujeres a una Vida Libre de Violencia (justicia para las mujeres)	1328	ACTIVIDAD	PORCENTAJE DE ATENCIONES REALIZADAS EN EL AREA LÚDICA A NIÑAS Y NIÑOS DE TRES A ONCE AÑOS DE EDAD.	EFICACIA	GESTIÓN
Secretaría de Gobierno	Acceso de las Mujeres a una Vida Libre de Violencia (justicia para las mujeres)	1328	ACTIVIDAD	PORCENTAJE DE ORDENES DE PROTECCIÓN EN MATERIA FAMILIAR GESTIONADAS Y OTORGADAS.	EFICACIA	GESTIÓN
Secretaría de GOBIERNO ESTRATÉGICO	Acceso de las Mujeres a una Vida Libre de Violencia (justicia para las mujeres)	1328	PROPOSITO	PORCENTAJE DE MUJERES EN ATENCIÓN EN EL CENTRO DE JUSTICIA PARA MUJERES DEL ESTADO DE HIDALGO QUE INICIAN UNO O MAS PROCEDIMIENTOS DE ATENCIÓN RECONOCIENDO SU DERECHO DE ACCESO A LA JUSTICIA Y A UNA VIDA LIBRE DE VIOLENCIA.	EFICACIA	
Secretaría de Gobierno	Acceso de las Mujeres a una Vida Libre de Violencia (justicia para las mujeres)	1328	ACTIVIDAD	PORCENTAJE DE ATENCIONES REALIZADAS EN TRABAJO SOCIAL A MUJERES EN SITUACIÓN DE VIOLENCIA DE GÉNERO Y EN SU CASO A SUS HIJAS E HIJOS MENORES DE EDAD	EFICACIA	GESTIÓN
Secretaría de GOBIERNO ESTRATÉGICO	Acceso de las Mujeres a una Vida Libre de Violencia (justicia para las mujeres)	1328	FIN	CALIFICACIÓN PROMEDIO QUE LAS MUJERES OTORGAN A LOS SERVICIOS RECIBIDOS EN EL CENTRO DE JUSTICIA PARA MUJERES DEL ESTADO DE HIDALGO.	EFICACIA	
Secretaría de Gobierno	Acceso de las Mujeres a una Vida Libre de Violencia (justicia para las mujeres)	1328	ACTIVIDAD	PORCENTAJE DE ACCIONES REALIZADAS SOBRE LA CULTURA INSTITUCIONAL CON PERSPECTIVA DE GENERO	EFICACIA	GESTIÓN
Secretaría de Gobierno	Acceso de las Mujeres a una Vida Libre de Violencia (justicia para las mujeres)	1328	ACTIVIDAD	PORCENTAJE DE ACCIONES REALIZADAS PARA EL FORTALECIMIENTO INSTITUCIONAL	EFICACIA	GESTIÓN
Secretaría de Gobierno	Acceso de las Mujeres a una Vida Libre de Violencia (justicia para las mujeres)	1328	ACTIVIDAD	PORCENTAJE DE ATENCIONES JURIDICAS EN MATERIA PENAL A MUJERES EN SITUACIÓN DE VIOLENCIA DE GENERO Y EN SU CASO A SUS HIJAS E HIJOS MENORES DE EDAD.	EFICACIA	GESTIÓN
Secretaría de Gobierno	Acceso de las Mujeres a una Vida Libre de Violencia (justicia para las mujeres)	1328	ACTIVIDAD	PORCENTAJE DE MEDIDAS DE PROTECCIÓN EN MATERIA PENAL GESTIONADAS Y OTORGADAS.	EFICACIA	GESTIÓN
Secretaría de Gobierno	Acceso de las Mujeres a una Vida Libre de Violencia (justicia para las mujeres)	1328	ACTIVIDAD	PORCENTAJE DE VINCULACIONES REALIZADAS PARA EL EMPoderAMIENTO.	EFICACIA	GESTIÓN
Secretaría de Gobierno	Acceso de las Mujeres a una Vida Libre de Violencia (justicia para las mujeres)	1328	ACTIVIDAD	PORCENTAJE DE MANTENIMIENTOS REALIZADOS A LOS BIENES MUEBLES E INMUEBLES DEL CENTRO.	EFICACIA	GESTIÓN



Presupuesto de Egresos del Estado de Hidalgo  
Ejercicio Fiscal 2021

Indicadores de desempeño (Estratégicos y de Gestión)

Transversal 4

Programa Indicador	Subprograma	MIR	Nivel	Indicador	Dimensión	Tipo de Gestión
Secretaría de Gobierno	Acceso de las Mujeres a una Vida Libre de Violencia (justicia para las mujeres)	1328	ACTIVIDAD	PORCENTAJE DE ATENCIONES MEDICAS DE PRIMER NIVEL Y DE NUTRICION A MUJERES EN SITUACIÓN DE VIOLENCIA DE GENERO Y EN SU CASO A SUS HIJAS E HIJOS MENORES DE EDAD.	EFICACIA	GESTIÓN
Secretaría de Gobierno	Acceso de las Mujeres a una Vida Libre de Violencia (justicia para las mujeres)	1328	ACTIVIDAD	PORCENTAJE DE ATENCIONES JURIDICAS REALIZADAS EN MATERIA FAMILIAR A MUJERES EN SITUACIÓN DE VIOLENCIA DE GÉNERO Y EN SU CASO SUS HIJAS E HIJOS MENORES DE EDAD.	EFICACIA	GESTIÓN
Secretaría de Gobierno	Acceso de las Mujeres a una Vida Libre de Violencia (justicia para las mujeres)	1328	COMPONENTE	PORCENTAJE DE SOLICITUDES APROBADAS PARA ACCEDER A RECURSOS PARA PROYECTOS PRODUCTIVOS	EFICACIA	GESTIÓN
Secretaría de Gobierno	Igualdad Sustantiva entre Mujeres y Hombres	1329	ACTIVIDAD	PORCENTAJE DE ACCIONES DE DIFUSIÓN DE LA AGENDA DE GÉNERO REALIZADAS.	EFICACIA	GESTIÓN
Secretaría de Gobierno	Igualdad Sustantiva entre Mujeres y Hombres	1329	ACTIVIDAD	PORCENTAJE DE SERVICIOS INTEGRALES PARA EL EMPRENDIMIENTO OTORGADOS.	EFICACIA	GESTIÓN
Secretaría de Gobierno	Igualdad Sustantiva entre Mujeres y Hombres	1329	ACTIVIDAD	PORCENTAJE DE ACTIVIDADES REALIZADAS PARA EL EMPODERAMIENTO DE LAS MUJERES.	EFICACIA	GESTIÓN
Secretaría de Gobierno	Igualdad Sustantiva entre Mujeres y Hombres	1329	COMPONENTE	PORCENTAJE DE SERVICIOS OTORGADOS PARA LA SALUD SEXUAL Y REPRODUCTIVA DE LAS MUJERES.	EFICACIA	GESTIÓN
Secretaría de Gobierno	Igualdad Sustantiva entre Mujeres y Hombres	1329	ACTIVIDAD	PORCENTAJE DE SERVICIOS EN MEDICINA GENERAL, OTORGADOS.	EFICACIA	GESTIÓN
Secretaría de Gobierno	Igualdad Sustantiva entre Mujeres y Hombres	1329	ACTIVIDAD	PORCENTAJE DE SERVICIOS CONCLUIDOS EN ATENCIÓN PSICOLÓGICA.	EFICACIA	GESTIÓN
Secretaría de Gobierno	Igualdad Sustantiva entre Mujeres y Hombres	1329	ACTIVIDAD	PORCENTAJE DE ASESORÍAS AL FUNCIONARIADO IMPARTIDAS.	EFICACIA	GESTIÓN
Secretaría de Gobierno	Igualdad Sustantiva entre Mujeres y Hombres	1329	ACTIVIDAD	PORCENTAJE DE SERVIDORAS Y SERVIDORES PÚBLICOS CAPACITADOS.	EFICACIA	GESTIÓN
Secretaría de Gobierno	Igualdad Sustantiva entre Mujeres y Hombres	1329	ACTIVIDAD	PORCENTAJE DE SERVICIOS EN ODONTOLOGÍA OTORGADOS.	EFICACIA	GESTIÓN
Secretaría de Gobierno	Igualdad Sustantiva entre Mujeres y Hombres	1329	COMPONENTE	PORCENTAJE DE PROGRAMAS INSTITUCIONALES DE LA POLÍTICA TRANSVERSAL DE PERSPECTIVA DE GÉNERO VALIDADOS.	EFICACIA	GESTIÓN
Secretaría de Gobierno	Igualdad Sustantiva entre Mujeres y Hombres	1329	ACTIVIDAD	PORCENTAJE DE MUJERES QUE ACUDEN PARA TRATAMIENTOS NUTRICIONALES.	EFICACIA	GESTIÓN
Secretaría de Gobierno	Igualdad Sustantiva entre Mujeres y Hombres	1329	ACTIVIDAD	PORCENTAJE DE ESTUDIOS DE GABINETE OTORGADOS.	EFICACIA	GESTIÓN
Secretaría de Gobierno	Igualdad Sustantiva entre Mujeres y Hombres	1329	ACTIVIDAD	PORCENTAJE DE CUADROS INSTITUCIONALES Y COMUNITARIOS FORMADOS EN PERSPECTIVA DE GÉNERO.	EFICACIA	GESTIÓN
Secretaría de Gobierno	Igualdad Sustantiva entre Mujeres y Hombres	1329	COMPONENTE	PORCENTAJE DE APOYOS ECONÓMICOS OTORGADOS A MUJERES.	EFICACIA	GESTIÓN



Presupuesto de Egresos del Estado de Hidalgo  
Ejercicio Fiscal 2021

Indicadores de desempeño (Estratégicos y de Gestión)

Transversal 4

Programa Indicador	Subprograma	MIR	Nivel	Indicador	Dimensión	Tipo de
Secretaría de Gobierno	Igualdad Sustantiva entre Mujeres y Hombres	1329	COMPONENTE	PORCENTAJE DE INTERVENCIONES PSICOLÓGICAS, JURÍDICAS Y DE TRABAJO SOCIAL OTORGADAS.	EFICACIA	GESTIÓN
Secretaría de Gobierno	Igualdad Sustantiva entre Mujeres y Hombres	1329	ACTIVIDAD	PORCENTAJE DE PROPUESTAS DE ARMONIZACIÓN A INSTRUMENTOS JURÍDICOS EN MATERIA DE DERECHOS HUMANOS DE LAS MUJERES REALIZADAS.	EFICACIA	GESTIÓN
Secretaría de Gobierno	Igualdad Sustantiva entre Mujeres y Hombres	1329	ACTIVIDAD	PORCENTAJE DE CAPACITACIONES AL FUNCIONARIADO ESTATAL Y MUNICIPAL OTORGADAS.	EFICACIA	GESTIÓN
Secretaría de Gobierno	Igualdad Sustantiva entre Mujeres y Hombres	1329	COMPONENTE	PORCENTAJE DE MUJERES CAPACITADAS PARA EL AUTOEMPLEO.	EFICACIA	GESTIÓN
Secretaría de Gobierno	Igualdad Sustantiva entre Mujeres y Hombres	1329	ACTIVIDAD	PORCENTAJE DE MUJERES CON ACTIVIDAD ECONÓMICA POR CUENTA PROPIA INICIADA.	EFICACIA	GESTIÓN
Secretaría de Gobierno	Igualdad Sustantiva entre Mujeres y Hombres	1329	ACTIVIDAD	PORCENTAJE DE ACCIONES PARA EL PRINCIPIO DE INTERÉS SUPERIOR DE LA NIÑEZ, REALIZADAS.	EFICACIA	GESTIÓN
Secretaría de Gobierno	Igualdad Sustantiva entre Mujeres y Hombres	1329	ACTIVIDAD	PORCENTAJE DE MUJERES EN ACTIVIDADES NO TRADICIONALES CAPACITADAS.	EFICACIA	GESTIÓN
Secretaría de Gobierno	Igualdad Sustantiva entre Mujeres y Hombres	1329	ACTIVIDAD	PORCENTAJE DE CONVENIOS Y ACUERDOS DE COLABORACIÓN ESTABLECIDOS.	EFICACIA	GESTIÓN
Secretaría de Gobierno	Igualdad Sustantiva entre Mujeres y Hombres	1329	ACTIVIDAD	PORCENTAJE DE CRÉDITOS EN CARTERA VENCIDA EN PROCESO DE RECUPERACIÓN.	EFICACIA	GESTIÓN
Secretaría de Gobierno	Igualdad Sustantiva entre Mujeres y Hombres	1329	ACTIVIDAD	PORCENTAJE DE PROCESOS ADMINISTRATIVOS PARA EL CUMPLIMIENTO DE LOS OBJETIVOS INSTITUCIONALES REALIZADOS.	EFICACIA	GESTIÓN
Secretaría de Gobierno	Igualdad Sustantiva entre Mujeres y Hombres	1329	COMPONENTE	PORCENTAJE DE MUJERES Y HOMBRES SENSIBILIZADOS EN PERSPECTIVA DE GÉNERO Y PARA LA PREVENCIÓN DE LA VIOLENCIA CONTRA LAS MUJERES.	EFICACIA	GESTIÓN
Secretaría de Gobierno	Igualdad Sustantiva entre Mujeres y Hombres	1329	ACTIVIDAD	PORCENTAJE DE MUJERES CON PROBLEMAS DE SALUD CON APOYO ECONÓMICO OTORGADO.	EFICACIA	GESTIÓN
Secretaría de Gobierno	Igualdad Sustantiva entre Mujeres y Hombres	1329	ACTIVIDAD	PORCENTAJE DE SERVICIOS GINECOLÓGICOS OTORGADOS.	EFICACIA	GESTIÓN
Secretaría de Gobierno	Igualdad Sustantiva entre Mujeres y Hombres	1329	ACTIVIDAD	PORCENTAJE DE SERVICIOS INTEGRALES CON ENFOQUE DE SEXUALIDAD OTORGADOS A MUJERES JÓVENES.	EFICACIA	GESTIÓN
Secretaría de Gobierno	Igualdad Sustantiva entre Mujeres y Hombres	1329	ACTIVIDAD	PORCENTAJE DE SERVICIOS INTEGRALES OTORGADOS A MUJERES EN SITUACIÓN DE VIOLENCIA.	EFICACIA	GESTIÓN
Secretaría de Gobierno	Igualdad Sustantiva entre Mujeres y Hombres	1329	COMPONENTE	PORCENTAJE DE SERVICIOS INTEGRALES PARA EL EMPODERAMIENTO DE LAS MUJERES, OTORGADOS.	EFICACIA	GESTIÓN
Secretaría de GOBIERNO ESTRATÉGICO	Igualdad Sustantiva entre Mujeres y Hombres	1329	PROPOSITO	TASA DE VARIACIÓN ANUAL DE MUJERES EN CONDICIONES DE DESIGUALDAD Y VIOLENCIA QUE DESARROLLAN CAPACIDADES PARA SU EMPODERAMIENTO.	EFICACIA	



Presupuesto de Egresos del Estado de Hidalgo  
Ejercicio Fiscal 2021

Indicadores de desempeño (Estratégicos y de Gestión)

Transversal 4

Programa Indicador	Subprograma	MIR	Nivel	Indicador	Dimensión	Tipo de
Secretaría de ESTRATÉGICO Gobierno	Igualdad Sustantiva entre Mujeres y Hombres	1329	FIN	TASA DE VARIACIÓN DE LA TRANSVERSALIDAD DE LA PERSPECTIVA DE GÉNERO EN LA ADMINISTRACIÓN PÚBLICA ESTATAL Y MUNICIPAL.	EFICACIA	
Secretaría de Gobierno	Igualdad Sustantiva entre Mujeres y Hombres	1329	ACTIVIDAD	PORCENTAJE DE SERVICIOS DE EDUCACIÓN FORMAL Y NO FORMAL, OTORGADOS.	EFICACIA	GESTIÓN
Secretaría de Gobierno	Igualdad Sustantiva entre Mujeres y Hombres	1329	ACTIVIDAD	PORCENTAJE DE PERSONAS CON HABILIDADES PARA EL EJERCICIO DE SUS DERECHOS SEXUALES Y REPRODUCTIVOS DESARROLLADAS.	EFICACIA	GESTIÓN
Secretaría de Gobierno	Desarrollo y Protección Integral de Niñas, Niños y Adolescentes	1330	ACTIVIDAD	PORCENTAJE DE ACTIVIDADES DE PARTICIPACIÓN REALIZADAS CON NIÑAS, NIÑOS Y ADOLESCENTES.	EFICACIA	GESTIÓN
Secretaría de Gobierno	Desarrollo y Protección Integral de Niñas, Niños y Adolescentes	1330	ACTIVIDAD	PORCENTAJE DE ACTIVIDADES REALIZADAS CON LOS SISTEMAS NACIONAL, ESTATAL Y MUNICIPALES DE PROTECCIÓN INTEGRAL DE LOS DERECHOS DE NIÑAS, NIÑOS Y ADOLESCENTES.	EFICACIA	GESTIÓN
Secretaría de Gobierno	Desarrollo y Protección Integral de Niñas, Niños y Adolescentes	1330	ACTIVIDAD	PORCENTAJE DE ACTIVIDADES DE PROMOCIÓN REALIZADAS.	EFICACIA	GESTIÓN
Secretaría de Gobierno	Desarrollo y Protección Integral de Niñas, Niños y Adolescentes	1330	ACTIVIDAD	REALIZACIÓN DE SESIONES DEL SISTEMA ESTATAL DE PROTECCIÓN INTEGRAL DE LOS DERECHOS DE NIÑAS, NIÑOS Y ADOLESCENTES HIDALGO.	EFICACIA	GESTIÓN
Secretaría de Gobierno	Desarrollo y Protección Integral de Niñas, Niños y Adolescentes	1330	ACTIVIDAD	PORCENTAJE DE SESIONES ORDINARIAS REALIZADAS POR LA COMISIÓN DE SECRETARÍAS EJECUTIVAS DE LOS SISTEMAS ESTATAL Y MUNICIPALES DEL ESTADO DE HIDALGO	EFICACIA	GESTIÓN
Secretaría de ESTRATÉGICO Gobierno	Desarrollo y Protección Integral de Niñas, Niños y Adolescentes	1330	PROPOSITO	PORCENTAJE DE DEPENDENCIAS DE LA ADMINISTRACIÓN PÚBLICA ESTATAL QUE GARANTICEN LOS DERECHOS DE NIÑAS, NIÑOS Y ADOLESCENTES	EFICIENCIA	
Secretaría de Gobierno	Desarrollo y Protección Integral de Niñas, Niños y Adolescentes	1330	COMPONENTE	PORCENTAJE DE ACUERDOS EJECUTADOS POR EL SISTEMA ESTATAL DE PROTECCIÓN INTEGRAL DE LOS DERECHOS DE NIÑAS, NIÑOS Y ADOLESCENTES	EFICACIA	GESTIÓN
Secretaría de Gobierno	Desarrollo y Protección Integral de Niñas, Niños y Adolescentes	1330	ACTIVIDAD	PORCENTAJE DE ACTIVIDADES DE MEJORA AL SISTEMA DE INFORMACIÓN REALIZADAS.	EFICACIA	GESTIÓN
Secretaría de Gobierno	Desarrollo y Protección Integral de Niñas, Niños y Adolescentes	1330	COMPONENTE	PORCENTAJE DE LÍNEAS DE ACCIÓN ATENDIDAS DEL PROGRAMA TRANSVERSAL DE DESARROLLO Y PROTECCIÓN DE NIÑAS, NIÑOS Y ADOLESCENTES PARA EL ESTADO DE HIDALGO	EFICACIA	GESTIÓN
Secretaría de Gobierno	Desarrollo y Protección Integral de Niñas, Niños y Adolescentes	1330	ACTIVIDAD	PORCENTAJE DE ACCIONES PARA INSTALAR LA COMISIÓN DE LA PRIMERA INFANCIA.	EFICACIA	GESTIÓN





Presupuesto de Egresos del Estado de Hidalgo  
Ejercicio Fiscal 2021

Indicadores de desempeño (Estratégicos y de Gestión)

Transversal 4

Programa Indicador	Subprograma	MIR	Nivel	Indicador	Dimensión	Tipo de Gestión
Secretaría de Gobierno	Desarrollo y Protección Integral de Niñas, Niños y Adolescentes	1330	ACTIVIDAD	PORCENTAJE DE SERVIDORES PÚBLICOS SENSIBILIZADOS, CAPACITADOS Y FORMADOS EN EL TEMA DE PROTECCIÓN DE DERECHOS DE NIÑAS, NIÑOS Y ADOLESCENTES.	EFICACIA	GESTIÓN
Secretaría de Gobierno	Desarrollo y Protección Integral de Niñas, Niños y Adolescentes	1330	ACTIVIDAD	PORCENTAJE DE ACTIVIDADES DE PARTICIPACIÓN DE LA SOCIEDAD CIVIL, ACADÉMICOS E INICIATIVA PRIVADA REALIZADAS.	EFICACIA	GESTIÓN
Secretaría de ESTRATÉGICO Gobierno	Desarrollo y Protección Integral de Niñas, Niños y Adolescentes	1330	FIN	PORCENTAJE DE INSTRUMENTOS DE LA ADMINISTRACIÓN PÚBLICA ESTATAL QUE GARANTICEN LOS DERECHOS DE NIÑAS, NIÑOS Y ADOLESCENTES	EFICIENCIA	
Secretaría de Gobierno	Desarrollo y Protección Integral de Niñas, Niños y Adolescentes	1330	ACTIVIDAD	PORCENTAJE DE ACUERDOS REALIZADOS POR LAS COMISIONES INSTALADAS EN EL SIPINNA ESTATAL.	EFICACIA	GESTIÓN
Secretaría de ESTRATÉGICO Gobierno	Comunicación Social	1331	PROPOSITO	PORCENTAJE DE MATERIALES QUE LOS SECTORES PÚBLICO Y PRIVADO Y LA DGPI PRESENTAN Y SON SUSCEPTIBLES DE PUBLICACIÓN	EFICACIA	
Secretaría de Gobierno	Comunicación Social	1331	ACTIVIDAD	PORCENTAJE DE FOTOGRAFÍAS TOMADAS PARA EL USO EDITORIAL	EFICACIA	GESTIÓN
Secretaría de ESTRATÉGICO Gobierno	Comunicación Social	1331	FIN	PORCENTAJE DE MATERIALES SUSCEPTIBLES DE PUBLICARSE SOLICITADAS POR LAS DIFERENTES INSTITUCIONES Y ORGANIZACIONES DE LOS SECTORES PÚBLICO Y PRIVADO	EFICACIA	
Secretaría de Gobierno	Comunicación Social	1331	COMPONENTE	PORCENTAJE DE BOLETINES O COMUNICADOS GUBERNAMENTALES REALIZADOS	EFICACIA	GESTIÓN
Secretaría de Gobierno	Comunicación Social	1331	ACTIVIDAD	PORCENTAJE DE CAMPAÑAS DE INFORMACIÓN INSTITUCIONAL REALIZADAS	EFICACIA	GESTIÓN
Secretaría de Gobierno	Comunicación Social	1331	ACTIVIDAD	PORCENTAJE DE CONTENIDOS EDITORIALES REALIZADOS EN FORMATO ELECTRÓNICO	EFICACIA	GESTIÓN
Secretaría de Gobierno	Comunicación Social	1331	ACTIVIDAD	PORCENTAJE DE PUBLICACIONES REALIZADAS EN TERRITORIO HIDALGUENSE	EFICACIA	GESTIÓN
Secretaría de Gobierno	Comunicación Social	1331	COMPONENTE	PORCENTAJE DE MATERIALES Y LIBROS IMPRESOS EDITADOS	EFICACIA	GESTIÓN
Oficialía Mayor	Administración Eficiente de los Recursos	1332	ACTIVIDAD	PORCENTAJE DE ACCIONES PARA LA PRESTACIÓN DE SERVICIOS REALIZADAS	EFICACIA	GESTIÓN
Oficialía Mayor	Administración Eficiente de los Recursos	1332	ACTIVIDAD	PORCENTAJE DE ACCIONES DE SEGUIMIENTO A LOS SUJETOS OBLIGADOS A LA LEY DE ARCHIVOS DEL ESTADO DE HIDALGO REALIZADAS	EFICACIA	GESTIÓN
Oficialía Mayor	Administración Eficiente de los Recursos	1332	ACTIVIDAD	PORCENTAJE DE ACCIONES REFERENTES A LA ADMINISTRACIÓN DOCUMENTAL	EFICACIA	GESTIÓN
Oficialía Mayor	Administración Eficiente de los Recursos	1332	COMPONENTE	PORCENTAJE DE ACCIONES REFERENTES A LA GESTIÓN ADMINISTRATIVA REALIZADAS	EFICACIA	GESTIÓN
Oficialía Mayor	Administración Eficiente de los Recursos	1332	ACTIVIDAD	PORCENTAJE DE ACTIVIDADES DE TRAMITES ADMINISTRATIVOS EJECUTADAS	EFICACIA	GESTIÓN



Presupuesto de Egresos del Estado de Hidalgo  
Ejercicio Fiscal 2021

Indicadores de desempeño (Estratégicos y de Gestión)

Transversal 4

Programa Indicador	Subprograma	MIR	Nivel	Indicador	Dimensión	Tipo de Gestión
Oficialía Mayor	Administración Eficiente de los Recursos	1332	ACTIVIDAD	PORCENTAJE DE ASUNTOS EN MATERIA DE RESPONSABILIDAD ADMINISTRATIVA ATENDIDOS	EFICACIA	GESTIÓN
Oficialía Mayor	Administración Eficiente de los Recursos	1332	COMPONENTE	PORCENTAJE DE ACTIVIDADES DEL CURSO DE VERANO REALIZADAS	EFICACIA	GESTIÓN
Oficialía Mayor	Administración Eficiente de los Recursos	1332	ACTIVIDAD	PORCENTAJE DE NIÑOS Y NIÑAS CON EL CURSO DE VERANO BENEFICIADOS	EFICACIA	GESTIÓN
Oficialía Mayor	Administración Eficiente de los Recursos	1332	COMPONENTE	PORCENTAJE DE ACCIONES PARA EL CUMPLIMIENTO A LA NORMATIVIDAD EN MATERIA DE ARCHIVOS REALIZADA	EFICACIA	GESTIÓN
Oficialía Mayor	Administración Eficiente de los Recursos	1332	ACTIVIDAD	PORCENTAJE DE MATERIALES DE OFICINA ENTREGADOS	EFICACIA	GESTIÓN
Oficialía Mayor	Administración Eficiente de los Recursos	1332	COMPONENTE	PORCENTAJE DE RENOVACION DE POLIZA CONTRATADA	EFICACIA	GESTIÓN
Oficialía Mayor	Administración Eficiente de los Recursos	1332	ACTIVIDAD	PORCENTAJE EN LA GESTIÓN DEL PAGO DE LA PÓLIZA CONTRATADA	EFICACIA	GESTIÓN
Oficialía Mayor	Administración Eficiente de los Recursos	1332	COMPONENTE	PORCENTAJE DE RECURSOS MATERIALES MINISTRADOS	EFICACIA	GESTIÓN
Oficialía Mayor	Administración Eficiente de los Recursos	1332	ACTIVIDAD	PORCENTAJE DE MANTENIMIENTO IDENTIFICADO DE VEHÍCULOS BLINDADOS	EFICACIA	GESTIÓN
Oficialía Mayor	Administración Eficiente de los Recursos	1332	ACTIVIDAD	PORCENTAJE DE MATERIALES DE LIMPIEZA ENTREGADOS	EFICACIA	GESTIÓN
Oficialía Mayor	Administración Eficiente de los Recursos	1332	ACTIVIDAD	PORCENTAJE REFACCIONES Y ACCESORIOS MENORES PARA EL EQUIPO DE CÓMPUTO DOTADAS	EFICACIA	GESTIÓN
Oficialía Mayor	Administración Eficiente de los Recursos	1332	ACTIVIDAD	PORCENTAJE DE TRÁMITES DE GESTIÓN DEL PAGO DE PUBLICACIONES Y CONVOCATORIAS FEDERALES REALIZADOS	EFICACIA	GESTIÓN
Oficialía Mayor	Administración Eficiente de los Recursos	1332	ACTIVIDAD	PORCENTAJE DE VEHÍCULOS ARRENDADOS	EFICACIA	GESTIÓN
Oficialía Mayor ESTRATÉGICO	Administración Eficiente de los Recursos	1332	FIN	PORCENTAJE ACCIONES IMPLEMENTADAS PARA LA MEJORA DE LA GESTIÓN PÚBLICA.	EFICACIA	
Oficialía Mayor ESTRATÉGICO	Administración Eficiente de los Recursos	1332	PROPOSITO	PORCENTAJE DE ACCIONES PARA LA GESTIÓN Y PRESTACIÓN DE SERVICIOS A LAS ENTIDADES PÚBLICAS Y PRIVADAS	EFICACIA	
Oficialía Mayor	Administración Eficiente de los Recursos	1332	COMPONENTE	PORCENTAJE DE INTEGRACIÓN DE REQUISICIONES RECIBIDAS	EFICACIA	GESTIÓN
Oficialía Mayor	Administración Eficiente de los Recursos	1332	COMPONENTE	PORCENTAJE DE GESTIÓN EN EL PAGO DE ARRENDAMIENTO DE EQUIPO TERRESTRE REALIZADO	EFICACIA	GESTIÓN
Oficialía Mayor	Administración Eficiente de los Recursos	1332	ACTIVIDAD	PORCENTAJE DE LA GESTIÓN INTERNA DE REQUISICIONES ATENDIDAS	EFICACIA	GESTIÓN
Oficialía Mayor	Administración Eficiente de los Recursos	1332	COMPONENTE	PORCENTAJE DE TRÁMITES PARA EL SERVICIO DE MANTENIMIENTO A VEHÍCULOS BLINDADOS GESTIONADOS	EFICACIA	GESTIÓN
Oficialía Mayor	Administración Eficiente de los Recursos	1332	ACTIVIDAD	PORCENTAJE MATERIALES CONSUMIBLES INFORMÁTICOS ENTREGADOS	EFICACIA	GESTIÓN



Presupuesto de Egresos del Estado de Hidalgo  
Ejercicio Fiscal 2021

Indicadores de desempeño (Estratégicos y de Gestión)

Transversal 4

Programa Indicador	Subprograma	MIR	Nivel	Indicador	Dimensión	Tipo de
Oficialía Mayor	Procesos de Gestión de Recursos para la Productividad Gubernamental	1333	ACTIVIDAD	PORCENTAJE DE ACTUALIZACIÓN DE LOS VALORES DE LOS BIENES INMUEBLES PROPIEDAD DEL ESTADO.	EFICACIA	GESTIÓN
Oficialía Mayor	Procesos de Gestión de Recursos para la Productividad Gubernamental	1333	ACTIVIDAD	PORCENTAJE DE ASIGNACIÓN DE BIENES INMUEBLES PARA SU APROVECHAMIENTO POR CONTRATO DE COMODATO Y CONTRATO DE ARRENDAMIENTO.	EFICACIA	GESTIÓN
Oficialía Mayor	Procesos de Gestión de Recursos para la Productividad Gubernamental	1333	COMPONENTE	PORCENTAJE DE SOLICITUDES DE RECURSOS MATERIALES, MANTENIMIENTO MENOR Y ALMACENES ATENDIDAS	EFICACIA	GESTIÓN
Oficialía Mayor	Procesos de Gestión de Recursos para la Productividad Gubernamental	1333	ACTIVIDAD	PORCENTAJE DE ACCIONES EN LA ADMINISTRACIÓN DE BIENES MUEBLES REALIZADAS	EFICACIA	GESTIÓN
Oficialía Mayor	Procesos de Gestión de Recursos para la Productividad Gubernamental	1333	ACTIVIDAD	PORCENTAJE DE ACTUALIZACIÓN DE DATOS EN LA ADMINISTRACIÓN DE BIENES INMUEBLES PROPIEDAD DEL ESTADO.	EFICACIA	GESTIÓN
Oficialía Mayor	Procesos de Gestión de Recursos para la Productividad Gubernamental	1333	COMPONENTE	PORCENTAJE DE SOLICITUDES DE RECURSOS MATERIALES Y SERVICIOS ATENDIDOS	EFICACIA	GESTIÓN
Oficialía Mayor	Procesos de Gestión de Recursos para la Productividad Gubernamental	1333	ACTIVIDAD	PORCENTAJE DE CALIFICACIÓN DE BIENES INMUEBLES PARA SU INSCRIPCIÓN EN EL REGISTRO PÚBLICO DE LA PROPIEDAD ESTATAL.	EFICACIA	GESTIÓN
Oficialía Mayor	Procesos de Gestión de Recursos para la Productividad Gubernamental	1333	ACTIVIDAD	PORCENTAJE DE ACCIONES DE SERVICIOS GENERALES CENTRALIZADOS REALIZADAS	EFICACIA	GESTIÓN
Oficialía Mayor	Procesos de Gestión de Recursos para la Productividad Gubernamental	1333	ACTIVIDAD	PORCENTAJE EN LAS ACCIONES DE CONTROL REALIZADAS EN EL ALMACÉN GENERAL	EFICACIA	GESTIÓN
Oficialía Mayor	Procesos de Gestión de Recursos para la Productividad Gubernamental	1333	ACTIVIDAD	PORCENTAJE DE CUMPLIMIENTO ACCIONES EN LA PREVENCIÓN DE LA SALUD PARA LOS SERVIDORES PÚBLICOS DEL PODER EJECUTIVO.	EFICACIA	GESTIÓN
Oficialía Mayor	Procesos de Gestión de Recursos para la Productividad Gubernamental	1333	ACTIVIDAD	PORCENTAJE DE SERVIDORES Y SERVIDORAS PÚBLICAS ATENDIDAS EN LA IMPLEMENTACIÓN DE ACCIONES PARA LA PREVENCIÓN DE LA SALUD	EFICACIA	GESTIÓN
Oficialía Mayor	Procesos de Gestión de Recursos para la Productividad Gubernamental	1333	COMPONENTE	PORCENTAJE DE SERVIDORES PÚBLICOS CON PROBLEMAS DE SALUD ATENDIDOS	EFICACIA	GESTIÓN



Presupuesto de Egresos del Estado de Hidalgo  
Ejercicio Fiscal 2021

Indicadores de desempeño (Estratégicos y de Gestión)

Transversal 4

Programa Indicador	Subprograma	MIR	Nivel	Indicador	Dimensión	Tipo de Gestión
Oficialía Mayor	Procesos de Gestión de Recursos para la Productividad Gubernamental	1333	ACTIVIDAD	PORCENTAJE DE CUMPLIMIENTO DE ATENCIÓN MEDICA REALIZADAS.	EFICACIA	GESTIÓN
Oficialía Mayor	Procesos de Gestión de Recursos para la Productividad Gubernamental	1333	ACTIVIDAD	PORCENTAJE DE CUMPLIMIENTO EN EL REPORTE DE EMISIÓN DE NOMINA	EFICACIA	GESTIÓN
Oficialía Mayor	Procesos de Gestión de Recursos para la Productividad Gubernamental	1333	COMPONENTE	PORCENTAJE DE REQUERIMIENTOS RELACIONADOS A LA ADMINISTRACIÓN DE RECURSOS HUMANOS ATENDIDOS	EFICACIA	GESTIÓN
Oficialía Mayor ESTRATÉGICO	Procesos de Gestión de Recursos para la Productividad Gubernamental	1333	PROPOSITO	PORCENTAJE DE INSUMOS MATERIALES, HUMANOS, PATRIMONIALES Y DE SERVICIOS GESTIONADOS PARA EL CORRECTO DESEMPEÑO DEL PODER EJECUTIVO DEL ESTADO.	EFICACIA	
Oficialía Mayor ESTRATÉGICO	Procesos de Gestión de Recursos para la Productividad Gubernamental	1333	FIN	PORCENTAJE DE PROCESOS DE GESTIÓN IMPLEMENTADOS	EFICACIA	
Oficialía Mayor	Procesos de Gestión de Recursos para la Productividad Gubernamental	1333	COMPONENTE	PORCENTAJE DE BIENES INMUEBLES ADMINISTRADOS	EFICACIA	GESTIÓN
Oficialía Mayor	Procesos de Gestión de Recursos para la Productividad Gubernamental	1333	ACTIVIDAD	PORCENTAJE DE SOLICITUDES DE MANTENIMIENTO DE INMUEBLES ATENDIDAS	EFICACIA	GESTIÓN
Inversión	Inversión en la Procuración de Justicia	1334	COMPONENTE	PORCENTAJE DE PROYECTOS DE INVERSIÓN PARA LA PROCURACIÓN DE JUSTICIA EJECUTADOS	EFICIENCIA	GESTIÓN
Inversión	Inversión en la Procuración de Justicia	1334	ACTIVIDAD	PORCENTAJE DE CONSTRUCCIÓN DEL CENTRO DE IDENTIFICACIÓN HUMANA PARA RESGUARDO TEMPORAL REALIZADA.	EFICIENCIA	GESTIÓN
Inversión	Inversión en la Procuración de Justicia	1334	COMPONENTE	PORCENTAJE DE PROYECTOS DE INVERSIÓN PÚBLICA EJECUTADOS	EFICIENCIA	GESTIÓN
Inversión	Inversión en la Procuración de Justicia	1334	ACTIVIDAD	PORCENTAJE DE BIENES Y SERVICIOS SUMINISTRADOS PARA LAS BASES DE DATOS QUE INTEGRAN EL SISTEMA NACIONAL DE INFORMACIÓN	EFICIENCIA	GESTIÓN
Inversión	Inversión en la Procuración de Justicia	1334	ACTIVIDAD	PORCENTAJE DE CURSOS DE CAPACITACIÓN BRINDADOS A LOS ELEMENTOS DE LA PROCURADURIA GENERAL DE JUSTICIA	EFICIENCIA	GESTIÓN
Inversión ESTRATÉGICO	Inversión en la Procuración de Justicia	1334	PROPOSITO	PORCENTAJE DE ASUNTOS ATENDIDOS PARA UNA PRONTA PROCURACIÓN DE JUSTICIA	EFICACIA	



Presupuesto de Egresos del Estado de Hidalgo  
Ejercicio Fiscal 2021

Indicadores de desempeño (Estratégicos y de Gestión)

Transversal 4

Programa Indicador	Subprograma	MIR	Nivel	Indicador	Dimensión	Tipo de
Inversión ESTRATÉGICO	Inversión en la Procuración de Justicia	1334	FIN	PORCENTAJE DE DELITOS OCURRIDOS Y DENUNCIADOS DONDE EL TRATO RECIBIDO AL MOMENTO DE LA DENUNCIA, POR PARTE DEL MINISTERIO PÚBLICO, FUE CALIFICADO COMO BUENO O EXCELENTE	CALIDAD	
Inversión	Inversión en la Procuración de Justicia	1334	ACTIVIDAD	PORCENTAJE DE BIENES Y SERVICIOS SUMINISTRADOS PARA LOS ELEMENTOS DE LA PROCURADURÍA GENERAL DE JUSTICIA.	EFICIENCIA	GESTIÓN
Procuración de Justicia	Gestión, Profesionalización y Supervisión Técnica - Jurídica	1335	ACTIVIDAD	PORCENTAJE DE ATENCIÓN DE AUDIENCIAS QUE SOLICITAN AL PROCURADOR.	EFICACIA	GESTIÓN
Procuración de Justicia	Gestión, Profesionalización y Supervisión Técnica - Jurídica	1335	ACTIVIDAD	PORCENTAJE DE ESTUDIOS TÉCNICO JURÍDICOS A CARPETAS DE INVESTIGACIÓN Y/O EXPEDIENTES REALIZADOS	EFICACIA	GESTIÓN
Procuración de Justicia	Gestión, Profesionalización y Supervisión Técnica - Jurídica	1335	COMPONENTE	PORCENTAJE DE QUEJAS Y DENUNCIAS ATENIDAS POR LA POSIBLE COMISIÓN DE CONDUCTAS INDEBIDAS EN LAS QUE INCURRAN LAS Y LOS SERVIDORES PÚBLICOS	EFICACIA	GESTIÓN
Procuración de Justicia	Gestión, Profesionalización y Supervisión Técnica - Jurídica	1335	ACTIVIDAD	PORCENTAJE DE ACTIVIDADES REALIZADAS PARA CAPACITAR A LAS Y LOS SERVIDORES PÚBLICOS	EFICACIA	GESTIÓN
Procuración de Justicia	Gestión, Profesionalización y Supervisión Técnica - Jurídica	1335	COMPONENTE	PORCENTAJE DE CAPACITACIONES PARA LAS Y LOS SERVIDORES PÚBLICOS IMPARTIDAS	EFICACIA	GESTIÓN
Procuración de Justicia	Gestión, Profesionalización y Supervisión Técnica - Jurídica	1335	COMPONENTE	PORCENTAJE DE ASUNTOS JURÍDICOS ATENIDOS EN LOS QUE SEA PARTE LA PROCURADURÍA GENERAL DE JUSTICIA	EFICACIA	GESTIÓN
Procuración de Justicia	Gestión, Profesionalización y Supervisión Técnica - Jurídica	1335	ACTIVIDAD	PORCENTAJE DE ASUNTOS JURÍDICOS NOTIFICADOS A PROCURADURÍA	EFICACIA	GESTIÓN
Procuración de Justicia	Gestión, Profesionalización y Supervisión Técnica - Jurídica	1335	ACTIVIDAD	PORCENTAJE DE SERVIDORES PÚBLICOS OPERATIVOS EVALUADOS EN EL DESEMPEÑO DE SUS FUNCIONES	EFICACIA	GESTIÓN
Procuración de ESTRATÉGICO Justicia	Gestión, Profesionalización y Supervisión Técnica - Jurídica	1335	FIN	PORCENTAJE DE PERSONAS DE 18 AÑOS Y MÁS QUE IDENTIFICAN AL MINISTERIO PÚBLICO Y A LA POLICÍA MINISTERIAL Y QUE CONSIDERAN EFECTIVO SU DESEMPEÑO	CALIDAD	
Procuración de Justicia	Gestión, Profesionalización y Supervisión Técnica - Jurídica	1335	COMPONENTE	PORCENTAJE DE PETICIONES (AUDIENCIAS COLABORACIONES) ATENDIDAS	EFICACIA	GESTIÓN
Procuración de Justicia	Gestión, Profesionalización y Supervisión Técnica - Jurídica	1335	ACTIVIDAD	PORCENTAJE DE CALIFICACIÓN BUENA Y/O EXCELENTE SOBRE EL SERVICIO A CIUDADANOS ATENIDOS Y ENCUESTADOS	CALIDAD	GESTIÓN
Procuración de Justicia	Gestión, Profesionalización y Supervisión Técnica - Jurídica	1335	ACTIVIDAD	PORCENTAJE DE PERCEPCIÓN DE CONFIANZA EN LA PROCURACIÓN DE JUSTICIA	CALIDAD	GESTIÓN
Procuración de Justicia	Gestión, Profesionalización y Supervisión Técnica - Jurídica	1335	ACTIVIDAD	PORCENTAJE DE SOLICITUDES REGISTRADAS Y ANALIZADAS EN MATERIA DE GESTIÓN ADMINISTRATIVA	EFICACIA	GESTIÓN



Presupuesto de Egresos del Estado de Hidalgo  
Ejercicio Fiscal 2021

Indicadores de desempeño (Estratégicos y de Gestión)

Transversal 4

Programa Indicador	Subprograma	MIR	Nivel	Indicador	Dimensión	Tipo de Gestión
Procuración de Justicia	Gestión, Profesionalización y Supervisión Técnica - Jurídica	1335	COMPONENTE	PORCENTAJE DE ATENCIÓN A SOLICITUDES EN MATERIA DE GESTIÓN ADMINISTRATIVA	EFICACIA	GESTIÓN
Procuración de ESTRATÉGICO Justicia	Gestión, Profesionalización y Supervisión Técnica - Jurídica	1335	PROPOSITO	PORCENTAJE DE RESPUESTA A LAS RECOMENDACIONES Y PETICIONES REALIZADAS A LA PROCURADURÍA GENERAL DE JUSTICIA	EFICACIA	
Procuración de Justicia	Gestión, Profesionalización y Supervisión Técnica - Jurídica	1335	ACTIVIDAD	PORCENTAJE DE PETICIONES TURNADAS POR PARTE DE PARTICULARES E INSTITUCIONES GUBERNAMENTALES	EFICACIA	GESTIÓN
Procuración de Justicia	Gestión, Profesionalización y Supervisión Técnica - Jurídica	1335	ACTIVIDAD	PORCENTAJE DE AMPAROS ATENDIDOS	EFICACIA	GESTIÓN
Procuración de Justicia	Atención Especializada en Procesos Penales en Delitos de Alto Impacto	1336	ACTIVIDAD	PORCENTAJE DE CASOS PENALES INTEGRADOS CON MOTIVO DE HOMICIDIO DOLOSO EN AGRAVIO DE MUJERES	EFICACIA	GESTIÓN
Procuración de Justicia	Atención Especializada en Procesos Penales en Delitos de Alto Impacto	1336	COMPONENTE	PORCENTAJE DE LOS CASOS PENALES ATENDIDOS POR HOMICIDIO DOLOSO COMETIDO EN AGRAVIO DE MUJERES	EFICACIA	GESTIÓN
Procuración de Justicia	Atención Especializada en Procesos Penales en Delitos de Alto Impacto	1336	ACTIVIDAD	PORCENTAJE DE ACCIONES DE DIFUSIÓN REALIZADAS DE LA PREVENCIÓN DEL DELITO DE FEMINICIDIO	EFICACIA	GESTIÓN
Procuración de Justicia	Atención Especializada en Procesos Penales en Delitos de Alto Impacto	1336	ACTIVIDAD	PORCENTAJE DE PERSONAL MINISTERIAL, POLICIAL Y PERICIAL PARA LA INVESTIGACIÓN DEL DELITO DE FEMINICIDIO CAPACITADO	EFICACIA	GESTIÓN
Procuración de Justicia	Atención Especializada en Procesos Penales en Delitos de Alto Impacto	1336	ACTIVIDAD	PORCENTAJE DE CASOS PENALES ATENDIDOS CON MOTIVO DEL DELITO DE FEMINICIDIO	EFICACIA	GESTIÓN
Procuración de Justicia	Atención Especializada en Procesos Penales en Delitos de Alto Impacto	1336	COMPONENTE	PORCENTAJE DE CASOS PENALES DE DELITOS QUE ATENTAN CONTRA LA MUJER Y LA FAMILIA DETERMINADOS, CONCLUIDOS O RESUELTOS.	EFICACIA	GESTIÓN
Procuración de Justicia	Atención Especializada en Procesos Penales en Delitos de Alto Impacto	1336	ACTIVIDAD	PORCENTAJE DE ACCIONES DE PREVENCIÓN DE LOS DELITOS DE TRATA DE PERSONAS, LENOCINIO Y DELITOS CONEXOS REALIZADAS	EFICACIA	GESTIÓN
Procuración de Justicia	Atención Especializada en Procesos Penales en Delitos de Alto Impacto	1336	COMPONENTE	PORCENTAJE DE CASOS PENALES CON MOTIVO DE FEMINICIDIO INVESTIGADOS Y SUPERVISADOS	EFICACIA	GESTIÓN
Procuración de Justicia	Atención Especializada en Procesos Penales en Delitos de Alto Impacto	1336	ACTIVIDAD	PORCENTAJE DE INTEGRACIÓN DE LOS CASOS PENALES DE LOS DELITOS ATENTAN CONTRA LA MUJER Y LA FAMILIA	EFICACIA	GESTIÓN
Procuración de Justicia	Atención Especializada en Procesos Penales en Delitos de Alto Impacto	1336	COMPONENTE	PORCENTAJE DE CASOS PENALES EN MATERIA DE JUSTICIA PARA ADOLESCENTES DETERMINADOS, CONCLUIDOS Y/O RESUELTOS	EFICACIA	GESTIÓN
Procuración de Justicia	Atención Especializada en Procesos Penales en Delitos de Alto Impacto	1336	ACTIVIDAD	PORCENTAJE DE CASOS PENALES INTEGRADOS POR LOS DELITOS DE TRATA DE PERSONAS, LENOCINIO Y DELITOS CONEXOS	EFICACIA	GESTIÓN



Presupuesto de Egresos del Estado de Hidalgo  
 Ejercicio Fiscal 2021

Indicadores de desempeño (Estratégicos y de Gestión)

Transversal 4

Programa Indicador	Subprograma	MIR	Nivel	Indicador	Dimensión	Tipo de
Procuración de Justicia	Atención Especializada en Procesos Penales en Delitos de Alto Impacto	1336	ACTIVIDAD	PORCENTAJE DE MEDIDAS DE PROTECCIÓN BRINDADAS A LAS VÍCTIMAS	EFICACIA	GESTIÓN
Procuración de Justicia	Atención Especializada en Procesos Penales en Delitos de Alto Impacto	1336	COMPONENTE	PORCENTAJE DE CASOS PENALES DE PROTECCIÓN Y ASISTENCIA INTEGRAL HACIA LA MUJER Y LA FIGURA DE LA FAMILIA, NIÑAS, NIÑOS Y ADOLESCENTES, ATENDIDOS	EFICACIA	GESTIÓN
Procuración de Justicia	Atención Especializada en Procesos Penales en Delitos de Alto Impacto	1336	ACTIVIDAD	PORCENTAJE DE INFORMES ATENDIDOS DE ANÁLISIS CONTEXTUAL PARA LA INVESTIGACIÓN DE DELITOS	EFICACIA	GESTIÓN
Procuración de Justicia	Atención Especializada en Procesos Penales en Delitos de Alto Impacto	1336	COMPONENTE	PORCENTAJE DE LOS CASOS PENALES ATENDIDOS EN LOS DELITOS DE SECUESTRO Y EXTORSIÓN	EFICACIA	GESTIÓN
Procuración de Justicia	Atención Especializada en Procesos Penales en Delitos de Alto Impacto	1336	ACTIVIDAD	PORCENTAJE DE CASOS PENALES INTEGRADOS EN LOS DELITOS DE SECUESTRO Y EXTORSIÓN	EFICACIA	GESTIÓN
Procuración de Justicia	Atención Especializada en Procesos Penales en Delitos de Alto Impacto	1336	ACTIVIDAD	PORCENTAJE DE INTEGRACIÓN DE CASOS PENALES EN MATERIA DE JUSTICIA PARA ADOLESCENTES	CALIDAD	GESTIÓN
Procuración de Justicia	Atención Especializada en Procesos Penales en Delitos de Alto Impacto	1336	ACTIVIDAD	PORCENTAJE DE ACCIONES DE SEGUIMIENTO REALIZADAS	EFICACIA	GESTIÓN
Procuración de Justicia	Atención Especializada en Procesos Penales en Delitos de Alto Impacto	1336	COMPONENTE	PORCENTAJE DE DETERMINACION Y/O RESOLUCION DE LOS PENALES DE LOS DELITOS DE TRATA DE PERSONAS, LENOCINIO CONEXOS	EFICACIA	GESTIÓN
Procuración de Justicia	Atención Especializada en Procesos Penales en Delitos de Alto Impacto	1336	ACTIVIDAD	PORCENTAJE DE ASISTENCIA INTEGRAL OTORGADA A LAS VÍCTIMAS	EFICACIA	GESTIÓN
Procuración de JUSTICIA ESTRATÉGICO	Atención Especializada en Procesos Penales en Delitos de Alto Impacto	1336	FIN	ÍNDICE DE PAZ DE HIDALGO	EFICACIA	
Procuración de JUSTICIA ESTRATÉGICO	Atención Especializada en Procesos Penales en Delitos de Alto Impacto	1336	PROPOSITO	PORCENTAJE DE CASOS PENALES DETERMINADOS, CONCLUIDOS Y/O RESUELTOS POR DELITOS DE ALTO IMPACTO Y PRIORITARIOS	EFICIENCIA	
Procuración de Justicia	Atención Especializada en Procesos Penales en Delitos de Alto Impacto	1336	COMPONENTE	PORCENTAJE DE CASOS PENALES POR EL DELITO DE NARCOTRÁFICO ATENDIDOS	EFICACIA	GESTIÓN
Procuración de Justicia	Atención Especializada en Procesos Penales en Delitos de Alto Impacto	1336	ACTIVIDAD	PORCENTAJE DE CASOS PENALES EL DELITO DE NARCOTRÁFICO INTEGRADOS	EFICACIA	GESTIÓN
Procuración de Justicia	Atención Especializada en Procesos Penales en Delitos de Alto Impacto	1336	COMPONENTE	PORCENTAJE DE ACTIVACIONES DE ALERTA AMBER HIDALGO CONCLUIDAS	EFICACIA	GESTIÓN
Procuración de Justicia	Atención Especializada en Procesos Penales en Delitos de Alto Impacto	1336	COMPONENTE	PORCENTAJE DE CASOS PENALES CONCLUIDOS POR LOS DELITOS EN EN MATERIA DE DESAPARICIÓN FORZADA DE PERSONAS Y DESAPARICIÓN POR TERCEROS	EFICACIA	GESTIÓN



Presupuesto de Egresos del Estado de Hidalgo  
Ejercicio Fiscal 2021

Indicadores de desempeño (Estratégicos y de Gestión)

Transversal 4

Programa Indicador	Subprograma	MIR	Nivel	Indicador	Dimensión	Tipo de Gestión
Procuración de Justicia	Atención Especializada en Procesos Penales en Delitos de Alto Impacto	1336	COMPONENTE	PORCENTAJE DE CASOS PENALES RESUELTOS POR DELITOS DE CORRUPCIÓN	EFICACIA	GESTIÓN
Procuración de Justicia	Atención Especializada en Procesos Penales en Delitos de Alto Impacto	1336	ACTIVIDAD	PORCENTAJE DE CARPETAS DE INVESTIGACIÓN POR DELITOS DE CORRUPCIÓN ATENDIDAS	EFICACIA	GESTIÓN
Procuración de Justicia	Atención Especializada en Procesos Penales en Delitos de Alto Impacto	1336	ACTIVIDAD	PORCENTAJE DE EVENTOS REALIZADOS	EFICACIA	GESTIÓN
Procuración de Justicia	Atención Especializada en Procesos Penales en Delitos de Alto Impacto	1336	COMPONENTE	PORCENTAJE DE CASOS PENALES EN MATERIA DE DELITOS RESUELTOS	EFICACIA	GESTIÓN
Procuración de Justicia	Atención Especializada en Procesos Penales en Delitos de Alto Impacto	1336	ACTIVIDAD	PORCENTAJE DE CASOS PENALES EN MATERIA DE DELITOS ELECTORALES INICIADOS	EFICACIA	GESTIÓN
Procuración de Justicia	Atención Especializada en Procesos Penales en Delitos de Alto Impacto	1336	ACTIVIDAD	PORCENTAJE DE PLATICAS EN DELITOS REALIZADAS	EFICACIA	GESTIÓN
Procuración de Justicia	Atención Especializada en Procesos Penales en Delitos de Alto Impacto	1336	ACTIVIDAD	PORCENTAJE DE ACCIONES DE PREVENCIÓN DE DELITOS ELECTORALES REALIZADA	EFICACIA	GESTIÓN
Procuración de Justicia	Atención Especializada en Procesos Penales en Delitos de Alto Impacto	1336	COMPONENTE	PORCENTAJE DE CASOS PENALES ATENDIDOS, DE DELITOS COMETIDOS CONTRA LA LIBERTAD DE EXPRESION, PERIODISTAS Y PERSONAS DEFENSORAS DE DERECHOS HUMANOS	EFICACIA	GESTIÓN
Procuración de Justicia	Atención Especializada en Procesos Penales en Delitos de Alto Impacto	1336	ACTIVIDAD	PORCENTAJE DE INTEGRACION DE CASOS PENALES POR LOS DELITOS COMETIDOS EN CONTRA DE LA LIBERTAD DE EXPRESION, PERIODISTAS Y PERSONAS DEFENSORAS DE LOS DERECHOS HUMANOS	EFICACIA	GESTIÓN
Procuración de Justicia	Atención Especializada en Procesos Penales en Delitos de Alto Impacto	1336	ACTIVIDAD	PORCENTAJE DE FICHAS DE BÚSQUEDA ACTIVADAS	EFICACIA	GESTIÓN
Procuración de Justicia	Atención y Seguimiento de la Policía Investigadora y de los Servicios Periciales	1337	ACTIVIDAD	PORCENTAJE DE DICTÁMENES E INFORMES PERICIALES INTEGRADOS	EFICACIA	GESTIÓN
Procuración de Justicia	Atención y Seguimiento de la Policía Investigadora y de los Servicios Periciales	1337	ACTIVIDAD	PORCENTAJE DE OPERATIVOS DE COORDINACIÓN POLICIAL REALIZADOS	EFICACIA	GESTIÓN
Procuración de Justicia	Atención y Seguimiento de la Policía Investigadora y de los Servicios Periciales	1337	ACTIVIDAD	PORCENTAJE DE CONSTANCIAS DE NO ANTECEDENTES PENALES ENTREGADAS	EFICACIA	GESTIÓN
Procuración de Justicia	Atención y Seguimiento de la Policía Investigadora y de los Servicios Periciales	1337	COMPONENTE	PORCENTAJE DE INTERVENCIONES DE SERVICIOS PERICIALES ENTREGADOS	EFICACIA	GESTIÓN
Procuración de Justicia	Atención y Seguimiento de la Policía Investigadora y de los Servicios Periciales	1337	ACTIVIDAD	PORCENTAJE DE CUMPLIMIENTO DE ÓRDENES DE APREHENSIÓN	EFICACIA	GESTIÓN





Presupuesto de Egresos del Estado de Hidalgo  
Ejercicio Fiscal 2021

Indicadores de desempeño (Estratégicos y de Gestión)

Transversal 4

Programa Indicador	Subprograma	MIR	Nivel	Indicador	Dimensión	Tipo de Gestión
Procuración de Justicia	Atención y Seguimiento de la Policía Investigadora y de los Servicios Periciales	1337	COMPONENTE	PORCENTAJE DE INVESTIGACIÓN POLICIAL EJECUTADA	EFICACIA	GESTIÓN
Procuración de JUSTRATEGICO Justicia	Atención y Seguimiento de la Policía Investigadora y de los Servicios Periciales	1337	PROPOSITO	PORCENTAJE DE CUMPLIMIENTO DE INTERVENCIONES POLICIALES Y PERICIALES	EFICACIA	
Procuración de JUSTRATEGICO Justicia	Atención y Seguimiento de la Policía Investigadora y de los Servicios Periciales	1337	FIN	PORCENTAJE DE PERSONAS DE 18 AÑOS Y MAS QUE IDENTIFICAN A LA POLICIA MINISTERIAL Y CONSIDERAN EFECTIVO SU DESEMPEÑO	EFICIENCIA	
Procuración de Justicia	Atención y Seguimiento de la Policía Investigadora y de los Servicios Periciales	1337	ACTIVIDAD	PORCENTAJE DE MANDAMIENTOS MINISTERIALES CUMPLIDOS	EFICACIA	GESTIÓN
Procuración de Justicia	Intervención de los Procedimientos Penales Regionales	1338	COMPONENTE	PORCENTAJE DE CARPETAS DE INVESTIGACIÓN DETERMINADAS EN LA REGIÓN PONIENTE.	EFICACIA	GESTIÓN
Procuración de Justicia	Intervención de los Procedimientos Penales Regionales	1338	ACTIVIDAD	PORCENTAJE DE ACTIVIDADES GESTIONADAS	EFICACIA	GESTIÓN
Procuración de Justicia	Intervención de los Procedimientos Penales Regionales	1338	COMPONENTE	PORCENTAJE DE ACUERDOS REPARATORIOS CUMPLIDOS EN LA REGIÓN PONIENTE.	EFICACIA	GESTIÓN
Procuración de Justicia	Intervención de los Procedimientos Penales Regionales	1338	ACTIVIDAD	PORCENTAJE DE EXPEDIENTES CONCLUIDOS.	EFICACIA	GESTIÓN
Procuración de Justicia	Intervención de los Procedimientos Penales Regionales	1338	ACTIVIDAD	PORCENTAJE DE ACTIVIDADES DE DIFUSIÓN REALIZADAS.	EFICACIA	GESTIÓN
Procuración de Justicia	Intervención de los Procedimientos Penales Regionales	1338	COMPONENTE	PORCENTAJE DE CARPETAS DE INVESTIGACIÓN DETERMINADAS EN LA REGIÓN ORIENTE	EFICACIA	GESTIÓN
Procuración de Justicia	Intervención de los Procedimientos Penales Regionales	1338	ACTIVIDAD	PORCENTAJE DE CARPETAS DE INVESTIGACIÓN RADICADAS Y/O GENERADAS EN LAS UNIDADES DE INVESTIGACIÓN MIXTAS DE LA REGIÓN ORIENTE	EFICACIA	GESTIÓN
Procuración de Justicia	Intervención de los Procedimientos Penales Regionales	1338	ACTIVIDAD	PORCENTAJE DE SOLICITUDES DE AUTORIZACIÓN GESTIONADAS DE CASOS PENALES DE LA REGIÓN ORIENTE.	EFICACIA	GESTIÓN
Procuración de Justicia	Intervención de los Procedimientos Penales Regionales	1338	ACTIVIDAD	PORCENTAJE DE AVERIGUACIONES PREVIAS DETERMINADAS EN EL SISTEMA TRADICIONAL	EFICACIA	GESTIÓN
Procuración de Justicia	Intervención de los Procedimientos Penales Regionales	1338	COMPONENTE	PORCENTAJE DE CASOS PENALES DE LA COORDINACIÓN DE INVESTIGACIÓN Y RECUPERACIÓN DE VEHICULOS ROBADOS DETERMINADOS.	EFICACIA	GESTIÓN



Presupuesto de Egresos del Estado de Hidalgo  
Ejercicio Fiscal 2021

Indicadores de desempeño (Estratégicos y de Gestión)

Transversal 4

Programa Indicador	Subprograma	MIR	Nivel	Indicador	Dimensión	Tipo de Gestión
Procuración de Justicia	Intervención de los Procedimientos Penales Regionales	1338	ACTIVIDAD	PORCENTAJE DE CARPETAS DE INVESTIGACIÓN DETERMINADAS EN LAS UNIDADES DE INVESTIGACIÓN DE LA COORDINACIÓN DE INVESTIGACIÓN Y RECUPERACIÓN DE VEHÍCULOS ROBADOS.	EFICACIA	GESTIÓN
Procuración de Justicia	Intervención de los Procedimientos Penales Regionales	1338	ACTIVIDAD	PORCENTAJE DE AVERIGUACIONES PREVIAS DETERMINADAS EN LAS UNIDADES DE INVESTIGACIÓN DE LA COORDINACIÓN DE INVESTIGACIÓN Y RECUPERACIÓN DE VEHÍCULOS ROBADOS.	EFICACIA	GESTIÓN
Procuración de Justicia	Intervención de los Procedimientos Penales Regionales	1338	COMPONENTE	PORCENTAJE DE CASOS PENALES DE LA REGIÓN ORIENTE RESUELTOS	EFICACIA	GESTIÓN
Procuración de Justicia	Intervención de los Procedimientos Penales Regionales	1338	COMPONENTE	PORCENTAJE DE AVERIGUACIONES PREVIAS EN EL SISTEMA TRADICIONAL CONCLUIDAS	EFICACIA	GESTIÓN
Procuración de Justicia	Intervención de los Procedimientos Penales Regionales	1338	ACTIVIDAD	PORCENTAJE DE SOLICITUDES DE RESOLUCIÓN ATENDIDAS DEL NO EJERCICIO DE LA ACCIÓN PENAL DE LOS CASOS PENALES EN LA REGIÓN ORIENTE.	EFICACIA	GESTIÓN
Procuración de Justicia	Intervención de los Procedimientos Penales Regionales	1338	ACTIVIDAD	PORCENTAJE DE EXPEDIENTES CONCLUIDOS.	EFICACIA	GESTIÓN
Procuración de Justicia	Intervención de los Procedimientos Penales Regionales	1338	COMPONENTE	PORCENTAJE DE CASOS PENALES DE LA REGIÓN PONIENTE RESUELTOS.	EFICACIA	GESTIÓN
Procuración de Justicia	Intervención de los Procedimientos Penales Regionales	1338	ACTIVIDAD	PORCENTAJE DE SOLICITUDES DE RESOLUCIÓN ATENDIDAS DEL NO EJERCICIO DE LA ACCIÓN PENAL DE LOS CASOS PENALES EN LA REGIÓN PONIENTE.	EFICACIA	GESTIÓN
Procuración de Justicia	Intervención de los Procedimientos Penales Regionales	1338	ACTIVIDAD	PORCENTAJE DE RESOLUCIONES GENERADAS DE ARCHIVOS DEFINITIVOS Y CONSULTAS DE RESERVAS EN LA REGIÓN PONIENTE	EFICACIA	GESTIÓN
Procuración de Justicia	Intervención de los Procedimientos Penales Regionales	1338	ACTIVIDAD	PORCENTAJE DE RESOLUCIONES GENERADAS DE ARCHIVOS DEFINITIVOS Y CONSULTAS DE RESERVAS EN LA REGIÓN ORIENTE.	EFICACIA	GESTIÓN
Procuración de Justicia	Intervención de los Procedimientos Penales Regionales	1338	ACTIVIDAD	PORCENTAJE DE ACTIVIDADES GESTIONADAS	EFICACIA	GESTIÓN
Procuración de JUSTICIA ESTRATÉGICO	Intervención de los Procedimientos Penales Regionales	1338	FIN	PORCENTAJE DE DELITOS OCURRIDOS Y DENUNCIADOS DONDE EL TRATO RECIBIDO AL MOMENTO DE LA DENUNCIA, POR PARTE DEL MINISTERIO PÚBLICO, FUE CALIFICADO COMO BUENO O EXCELENTE	EFICIENCIA	
Procuración de Justicia	Intervención de los Procedimientos Penales Regionales	1338	ACTIVIDAD	PORCENTAJE DE ACTIVIDADES DE DIFUSIÓN REALIZADAS	EFICACIA	GESTIÓN
Procuración de Justicia	Intervención de los Procedimientos Penales Regionales	1338	COMPONENTE	PORCENTAJE DE ACUERDOS REPARATORIOS CUMPLIDOS EN LA REGIÓN ORIENTE.	EFICACIA	GESTIÓN



Presupuesto de Egresos del Estado de Hidalgo  
 Ejercicio Fiscal 2021  
*Indicadores de desempeño (Estratégicos y de Gestión)*  
 Transversal 4

Programa Indicador	Subprograma	MIR	Nivel	Indicador	Tipo de Dimensión
Procuración de GESTIÓN Justicia	Intervención de los Procedimientos Penales Regionales	1338	ACTIVIDAD	PORCENTAJE DE CARPETAS DE INVESTIGACIÓN TRABAJADAS POR EL CENTRO DE ATENCIÓN TEMPRANA DE LA REGIÓN PONIENTE.	EFICACIA
Procuración de GESTIÓN Justicia	Intervención de los Procedimientos Penales Regionales	1338	ACTIVIDAD	PORCENTAJE DE ACCIONES REALIZADAS EN LOS MÓDULOS DE ATENCIÓN TEMPRANA DE LA REGIÓN PONIENTE.	EFICACIA
Procuración de GESTIÓN Justicia	Intervención de los Procedimientos Penales Regionales	1338	COMPONENTE	PORCENTAJE DE ATENCIONES CIUDADANAS BRINDADAS EN LOS CENTROS DE ATENCIÓN TEMPRANA DE LA REGIÓN PONIENTE.	EFICACIA
Procuración de GESTIÓN Justicia	Intervención de los Procedimientos Penales Regionales	1338	ACTIVIDAD	PORCENTAJE DE CARPETAS DE INVESTIGACIÓN INTEGRADAS POR EL CENTRO DE ATENCIÓN TEMPRANA DE LA REGIÓN ORIENTE	EFICACIA
Procuración de GESTIÓN Justicia	Intervención de los Procedimientos Penales Regionales	1338	ACTIVIDAD	PORCENTAJE DE ACCIONES DE GESTIÓN REALIZADAS DE LOS ASUNTOS DE LOS MÓDULOS DE ATENCIÓN TEMPRANA DE LA REGIÓN ORIENTE	EFICACIA
Procuración de GESTIÓN Justicia	Intervención de los Procedimientos Penales Regionales	1338	COMPONENTE	PORCENTAJE DE ATENCIONES CIUDADANAS BRINDADAS EN LOS CENTROS DE ATENCIÓN TEMPRANA DE LA REGIÓN ORIENTE	EFICACIA
Procuración de ESTRATÉGICO Justicia	Intervención de los Procedimientos Penales Regionales	1338	PROPOSITO	PORCENTAJE DE CASOS PENALES DETERMINADOS, CONCLUÍDOS Y/O RESUELTOS	EFICIENCIA
Procuración de GESTIÓN Justicia	Intervención de los Procedimientos Penales Regionales	1338	ACTIVIDAD	PORCENTAJE DE SOLICITUDES DE RESOLUCIÓN GESTIONADAS DE CASOS PENALES DE LA REGIÓN PONIENTE	EFICACIA
Procuración de GESTIÓN Justicia	Intervención de los Procedimientos Penales Regionales	1338	ACTIVIDAD	PORCENTAJE DE CARPETAS DE INVESTIGACIÓN RADICADAS Y/O GENERADAS EN LAS UNIDADES DE INVESTIGACIÓN MIXTAS DE LA REGIÓN PONIENTE	EFICACIA



Presupuesto de Egresos del Estado de Hidalgo  
Ejercicio Fiscal 2021*Presupuesto del Órgano Superior de Fiscalización (OSF) Estatal*  
Complementario 1

Descripción		Monto Presupuestado
Auditoría Superior del Estado de Hidalgo		<b>108,958,394</b>
1000	SERVICIOS PERSONALES	73,986,414
2000	MATERIALES Y SUMINISTROS	5,367,479
3000	SERVICIOS GENERALES	28,977,831
4000	TRANSFERENCIAS, ASIGNACIONES, SUBSIDIOS Y OTRAS AYUDAS	110,000
5000	BIENES MUEBLES, INMUEBLES E INTANGIBLES	516,670
Total		<b>108,958,394</b>



Presupuesto de Egresos del Estado de Hidalgo  
Ejercicio Fiscal 2021

*Entidades apoyadas presupuestalmente y entidades no apoyadas presupuestalmente*

Complementario 2

Descripción	Monto Presupuestado
<b>Entidades apoyadas presupuestalmente</b>	<b>30,163,719,707</b>
Radio y Televisión de Hidalgo	56,228,285
Instituto Hidalguense para el Desarrollo Municipal	10,964,520
Instituto Catastral del Estado de Hidalgo	19,478,856
Instituto Hidalguense de las Mujeres	28,528,011
Instituto Hidalguense de la Juventud	8,559,608
Instituto para la Atención de las y los Adultos Mayores del Estado de Hidalgo	39,887,992
Centro Estatal de Maquinaria para el Desarrollo	14,253,443
Comisión Estatal de Vivienda	46,328,304
Comisión Estatal del Agua y Alcantarillado	66,072,741
Instituto de Vivienda, Desarrollo Urbano y Asentamientos Humanos	1,599,106
Corporación Internacional Hidalgo	6,282,045
Corporación de Fomento de Infraestructura Industrial	25,076,944
Operadora de Eventos del Estado de Hidalgo	61,825,132
Instituto Hidalguense de Competitividad Empresarial	822,297
Agencia de Desarrollo Valle de Plata	2,685,158
Consejo Hidalguense del Café	4,459,815
Consejo Estatal para la Cultura y las Artes de Hidalgo	39,641,211
Instituto Hidalguense de Educación	15,711,840,652
Instituto Hidalguense de Educación para Adultos	115,016,957
Universidad Politécnica de Tulancingo	104,206,328
Universidad Politécnica de Pachuca	144,363,353
Universidad Politécnica de Francisco I. Madero	72,787,663
Universidad Politécnica de Huejutla	23,589,821
Universidad Politécnica Metropolitana de Hidalgo	86,322,297
Universidad Tecnológica de Tula-Tepeji	154,711,644
Universidad Tecnológica de Tulancingo	77,649,131
Universidad Tecnológica de la Huasteca Hidalguense	103,694,390
Universidad Tecnológica del Valle del Mezquital	94,425,868
Universidad Tecnológica de la Sierra Hidalguense	71,839,146

Gobierno del Estado de Hidalgo



Presupuesto de Egresos del Estado de Hidalgo  
Ejercicio Fiscal 2021*Entidades apoyadas presupuestalmente y entidades no apoyadas presupuestalmente***Complementario 2**

Descripción	Monto Presupuestado
Universidad Tecnológica de la Zona Metropolitana del Valle de México	31,451,338
Instituto Tecnológico Superior de Huichapan	47,880,360
Instituto Tecnológico Superior del Occidente del Estado de Hidalgo	53,771,327
Instituto Tecnológico Superior del Oriente del Estado de Hidalgo	56,424,668
Universidad Intercultural del Estado de Hidalgo	30,727,177
Colegio de Bachilleres del Estado de Hidalgo	1,153,526,871
Bachillerato del Estado de Hidalgo	159,961,705
Colegio de Estudios Científicos y Tecnológicos del Estado de Hidalgo	902,374,966
Colegio de Educación Profesional Técnica del Estado de Hidalgo	113,559,912
El Colegio del Estado de Hidalgo	14,714,976
Escuela de Música del Estado de Hidalgo	11,381,604
Instituto Hidalguense de Financiamiento a la Educación Superior	6,079,916
Instituto Hidalguense del Deporte	50,839,976
Instituto Hidalguense de la Infraestructura Física Educativa	618,149,572
Servicios de Salud de Hidalgo	5,656,481,391
Instituto de Capacitación para el Trabajo del Estado de Hidalgo	161,916,471
Centro de Justicia para Mujeres del Estado de Hidalgo	22,782,073
Sistema de Transporte Convencional de Hidalgo	101,753,243
Sistema Integrado de Transporte Masivo de Hidalgo	44,993,162
Universidad Tecnológica Minera de Zimapan	19,154,347
Universidad Tecnológica de Mineral de la Reforma	15,714,438
Universidad Politécnica de la Energía	19,442,114
Ciudad de las Mujeres	29,751,010
Agencia Estatal de Energía de Hidalgo	5,586,240
Centro de Conciliación Laboral del Estado de Hidalgo	32,276,785
Comisión Estatal de Biodiversidad de Hidalgo	1,800,000
Secretaría Técnica del Sistema Estatal Anticorrupción de Hidalgo	5,993,405
Sistema para el Desarrollo Integral de la Familia del Estado de Hidalgo	1,038,823,890
Comisión Estatal para el Desarrollo Sostenible de los Pueblos Indígenas (CEDSPI)	70,203,693
Consejo de Ciencia, Tecnología e Innovación de Hidalgo (CITNOVA)	13,724,207

2

**Gobierno del Estado de Hidalgo**

Presupuesto de Egresos del Estado de Hidalgo  
Ejercicio Fiscal 2021

*Entidades apoyadas presupuestalmente y entidades no apoyadas presupuestalmente*

Complementario 2

Descripción	Monto Presupuestado
Universidad Autónoma del Estado de Hidalgo	2,433,137,944
Museo Interactivo para la Niñez y la Juventud Hidalguense "El Rehilete"	35,013,374
Consejo Rector Pachuca "Ciudad del Conocimiento y la Cultura"	10,886,833
Consejo Ejecutivo del Complejo Científico y Tecnológico Sincrotrón en el Estado de Hidalgo	300,000

Publicación electrónica



Presupuesto de Egresos del Estado de Hidalgo  
Ejercicio Fiscal 2021

*Entidades apoyadas presupuestalmente y entidades no apoyadas presupuestalmente*

Complementario 2

Descripción	Monto Presupuestado
<b>Entidades no apoyadas presupuestalmente</b>	<b>1,087,903,531</b>
Comisión de Agua y Alcantarillado de Sistemas Intermunicipales	679,553,721
Comisión de Agua y Alcantarillado del Sistema Valle del Mezquital	18,257,516
Policía Industrial Bancaria del Estado de Hidalgo	390,092,294
<b>Total</b>	<b>31,251,623,238</b>

Gobierno del Estado de Hidalgo





Presupuesto de Egresos del Estado de Hidalgo  
Ejercicio Fiscal 2021

Participaciones por fondo y municipio

Complementario 3

(ISAN)	Automóviles Municipio	Impuesto		Fondo de		Impuesto		Impuesto	
		Monto	Fomento	Fondo de		Fondo General	Impuesto Especial	Impuesto Especial	
				Compensación					
		Presupuestado	Municipal	del Impuesto sobre Automóviles Nuevos	Fondo de FISCALIZACIÓN	de PARTICIPACIONES	Sobre Producción y Servicios (Gasolina)	Sobre Producción y Servicios (IEPS)	Sobre y Nuevos
Acatlán 154,179		38,814,472	11,712,607	42,179	470,760	25,221,391	783,604	429,752	
Acaxochitlán 239,368		62,217,449	17,658,121	72,417	1,242,949	40,768,881	1,536,860	698,853	
Actopan 240,711		63,943,711	18,389,140	72,431	1,779,966	40,906,494	1,853,984	700,985	
Agua Blanca de Iturbide 126,623		31,694,819	9,491,633	32,909	959,097	20,311,088	428,430	345,039	
Ajacuba 118,527		30,531,121	8,708,312	33,387	1,061,483	19,612,731	661,916	334,765	
Alfajayucan 162,936		42,309,995	12,094,654	48,917	1,059,348	27,663,429	806,728	473,983	
Almoloya 139,569		37,111,240	10,685,941	42,839	1,347,071	23,914,211	571,319	410,290	
Apan 189,116		49,491,926	14,401,043	55,556	1,022,760	31,824,432	1,454,452	544,567	
Atitalaquila 159,562		44,990,777	11,607,983	58,882	1,905,375	29,643,113	1,101,574	514,288	
Atlapexco 167,194		41,527,383	12,714,838	43,026	669,012	26,719,527	760,145	453,641	
Atotonilco de Tula 271,783		79,129,277	15,643,225	134,069	1,925,331	58,343,574	1,781,123	1,030,172	
Atotonilco el Grande 173,203		45,548,320	12,986,417	52,714	1,248,377	29,572,790	1,007,706	507,113	
Calnall 160,754		40,539,543	12,218,922	44,060	653,496	26,316,047	697,811	448,453	
Cardonal 150,862		39,132,211	11,919,324	41,322	1,198,469	24,690,662	710,833	420,739	
Cuautepec de Hinojosa 253,517		67,691,393	18,801,963	82,403	1,320,636	44,505,170	1,961,497	766,207	
Chapantongo 136,183		34,824,882	10,255,085	38,073	967,892	22,467,439	576,890	383,320	
Chapulhuacán 186,886		48,508,393	14,482,634	53,172	1,284,486	31,047,445	923,512	530,258	
Chilcuautila 131,758		34,476,404	10,332,125	36,446	1,283,508	21,646,754	676,728	369,085	
El Arenal 143,131		37,886,831	10,513,162	44,619	1,335,549	24,684,082	742,395	423,893	
Eloxochitlán 97,828		25,483,397	7,772,423	26,213	1,215,204	15,875,392	226,165	270,172	
Emillano Zapata 86,211		25,941,912	8,322,914	24,598	2,404,056	14,338,280	520,929	244,924	
Epazoyucan		33,208,905	9,761,068	36,422	1,150,408	21,182,417	589,506	361,917	



127,167								
Francisco I. Madero 161,698	41,655,139	12,328,541	44,160	1,069,405	26,433,843	1,167,126	450,366	
Huasca de Ocampo 151,520	39,190,453	11,231,124	44,738	1,058,968	25,550,664	716,093	437,346	
Huautla 181,407	45,243,373	13,979,799	46,127	872,198	28,861,563	812,615	489,664	
Huazalingo 146,625	36,177,842	11,284,291	37,181	434,012	23,304,019	576,402	395,312	
Huehuetla 222,531	56,101,106	16,287,331	64,888	507,204	37,335,036	1,045,537	638,579	
Huejutla de Reyes 476,303	122,912,401	36,433,567	135,898	1,215,542	79,217,033	4,080,887	1,353,171	

Gobierno del Estado de Hidalgo

1



Presupuesto de Egresos del Estado de Hidalgo  
Ejercicio Fiscal 2021

Participaciones por fondo y municipio

Complementario 3

(ISAN)	Automóviles Municipio	Fondo de				Impuesto		
		Impuesto		Fondo de	Fondo General	Impuesto	Impuesto	
		Monto	Fomento	Compensación del Impuesto sobre	de	de	Especial	Especial
Presupuestado	Municipal	Automóviles Nuevos	Fiscalización	Participaciones	Sobre Producción y Servicios (Gasolina)	Sobre Producción y Servicios (IEPS)	Sobre y Nuevos	
	Hulchapan 238,185	62,998,349	18,059,063	72,877	1,577,003	40,757,688	1,594,398	699,135
	Ixmiquilpan 331,551	88,098,782	24,919,408	104,325	1,376,471	57,404,056	2,976,630	986,341
	Jacala de Ledezma 136,136	34,988,197	10,555,323	36,823	1,150,676	22,172,176	559,521	377,542
	Jaltocán 136,451	35,424,345	9,583,453	44,762	627,769	24,049,463	568,177	414,270
	Juárez Hidalgo 93,810	23,541,245	7,034,311	24,462	839,388	15,066,704	226,571	255,999
	La Misión 181,146	46,763,754	12,905,795	59,266	563,670	31,890,345	614,286	549,246
	Lolotla 137,204	34,590,509	10,486,226	36,723	835,461	22,255,900	460,263	378,732
	Metepec 125,796	33,035,777	9,052,103	39,824	1,068,866	21,836,121	537,732	375,335
	Metztitlán 193,189	50,279,570	14,204,468	60,264	1,052,660	33,326,484	870,174	572,331
	Mineral de la Reforma 454,905	140,434,188	35,495,436	202,011	5,220,863	92,448,634	4,990,273	1,622,066
	Mineral del Chico 131,084	35,911,190	10,888,534	38,008	2,078,497	21,942,662	457,224	375,181
	Mineral del Monte 92,663	24,152,713	6,943,036	25,672	1,075,603	15,233,160	522,824	259,755
	Mixquihuala de Juárez 182,502	48,823,801	13,978,670	55,581	1,407,647	31,169,004	1,495,890	534,507
	Molango de Escamilla 128,737	32,748,181	10,038,307	33,430	1,059,965	20,643,571	493,501	350,670
	Nicolás Flores 139,766	36,277,597	9,988,684	43,681	1,119,773	24,129,578	441,680	414,435
	Nopala de Villagrán 161,602	42,330,396	12,266,760	48,526	1,225,904	27,439,184	718,273	470,147
	Omitlán de Juárez 116,348	29,833,064	8,613,120	33,258	931,083	19,364,854	443,578	330,823
	Pacula 139,776	64,256,445	27,412,465	36,401	13,498,490	22,438,069	350,027	381,217
	Pachuca de Soto 1,171,109	311,052,275	90,698,095	347,306	8,552,316	197,836,086	9,060,146	3,387,217
	Pisaflores 178,087	45,136,973	13,420,882	48,809	1,107,171	29,153,134	732,091	496,799
	Progreso de Obregón 123,553	33,367,748	9,066,063	39,837	1,321,725	21,614,954	829,671	371,945
	San Agustín Metzquititlán	37,313,015	9,664,430	48,573	1,189,478	25,301,428	531,697	437,299



140,110

San Agustín Tlaxiaca 180,252	48,380,014	13,404,963	58,158	1,393,115	31,543,310	1,257,404	542,812
San Bartolo Tutotepec 211,732	53,428,351	15,910,551	59,111	904,047	34,912,336	834,980	595,594
San Felipe Orizatlán 232,530	58,825,394	17,941,462	62,392	836,657	37,754,662	1,355,120	642,571
San Salvador 172,928	45,653,871	13,570,206	49,331	1,420,782	28,758,955	1,190,419	491,250
Santiago de Anaya 203,503	57,255,283	12,054,362	92,194	1,402,915	41,781,206	987,141	733,962

Gobierno del Estado de Hidalgo

Publicación electrónica



Presupuesto de Egresos del Estado de Hidalgo  
Ejercicio Fiscal 2021

Participaciones por fondo y municipio

Complementario 3

(ISAN)	Automóviles Municipio	Fondo de			Impuesto			Impuesto
		Impuesto		Fondo de	Fondo General	Impuesto	Impuesto	
		Monto	Fomento	Fondo de	de	Especial	Especial	Sobre y
	Presupuestado	Municipal	Automóviles	Fiscalización	Participaciones	Sobre	Sobre	
			Nuevos			Producción y	Producción	Nuevos
						Servicios	Servicios	
						(Gasolina)	(IEPS)	
Santiago Tulantepec de 170,325 Lugo Guerrero	45,714,641	12,251,107	56,439	1,288,498	30,151,234	1,277,344	519,694	
Singullucan 152,631	39,687,817	11,550,738	45,482	978,602	25,834,701	683,211	442,452	
Tasquillo 155,811	41,248,376	10,902,786	51,954	1,276,960	27,657,218	726,760	476,887	
Tecoautla 199,303	51,776,048	15,387,708	56,568	1,201,529	33,078,383	1,287,695	564,862	
Tenango de Dorla 190,136	51,231,844	13,539,579	65,357	1,773,131	34,205,316	867,441	590,884	
Tepeapulco 231,005	62,639,231	16,641,930	79,266	1,600,665	41,525,090	1,844,022	717,253	
Tepehuacán de 218,756 Guerrero	55,198,938	16,553,948	58,662	1,126,221	35,510,041	1,126,962	604,348	
Tepejl del Río de Ocampo 337,754	91,508,151	25,382,154	111,069	2,192,682	59,592,018	2,865,806	1,026,668	
Tepetitlán 103,075	26,715,249	8,148,973	27,075	1,115,092	16,600,393	438,462	282,179	
Tetepango 75,012	23,460,376	7,974,760	19,870	2,653,054	12,119,565	412,000	206,115	
Tezontepec de Aldama 206,652	53,971,353	15,842,806	59,223	1,155,970	34,430,402	1,688,011	588,289	
Tlanguistengo 164,531	40,919,512	12,365,595	43,618	658,635	26,590,895	643,992	452,246	
Tizayuca 328,639	95,911,478	24,526,848	131,485	2,599,538	63,427,525	3,791,592	1,105,851	
Tlahuelliapan 106,125	28,765,948	8,567,963	30,069	1,491,177	17,601,541	668,531	300,542	
Tlahuilltepa 156,301	39,461,984	11,860,457	43,030	812,250	25,631,520	521,523	436,903	
Tlanalapa 70,717	19,131,208	5,431,206	20,897	1,089,158	11,928,910	386,125	204,195	
Tlanchinol 232,188	59,649,101	17,111,656	68,271	1,069,501	39,087,204	1,411,399	668,882	
Tlaxcoapan 138,456	37,043,817	9,807,535	45,458	1,229,865	24,411,888	990,081	420,534	
Tolcayuca 99,465	26,153,443	7,435,291	29,772	833,330	16,866,464	600,184	288,937	
Tula de Allende 409,408	108,546,700	30,375,580	128,889	1,998,866	70,899,161	3,516,540	1,218,256	



Tulancingo de Bravo 521,243	139,632,064	39,919,634	162,374	2,597,574	89,865,847	5,022,214	1,543,178
Villa de Tezontepec 108,713	30,484,246	8,065,867	38,379	1,592,197	19,792,347	544,283	342,460
Xochiatipan 197,138	49,560,567	14,400,257	57,612	389,631	33,104,576	845,056	566,297
Xochicoatlán 117,017	29,340,227	8,899,348	30,912	704,491	18,886,351	380,965	321,143
Yahualica 190,084	48,172,960	14,841,623	49,793	1,081,876	30,581,550	908,282	519,752
Zacualtipán de Ángeles 178,424	49,471,350	12,686,936	65,577	1,612,622	33,085,464	1,268,458	573,869
Zapotlán de Juárez 103,797	28,208,018	7,912,045	32,881	1,157,452	18,022,481	669,566	309,796

3

Gobierno del Estado de Hidalgo



Presupuesto de Egresos del Estado de Hidalgo  
Ejercicio Fiscal 2021  
Participaciones por fondo y municipio  
Complementario 3

Automóviles	Impuesto		Fondo de			Impuesto		Impuesto
	Monto Nuevos (ISAN)	Fomento Municipal	Fondo de Compensación del Impuesto sobre		Fondo General de Participaciones	Impuesto Especial	Impuesto Especial	Sobre y
			Automóviles Nuevos	Fondo de Fiscalización		Sobre Producción y Servicios (Gasolina)	Sobre Producción y Servicios (IEPS)	
Municipio	Presupuestado	Municipal	Nuevos	Fiscalización	Participaciones	(Gasolina)	(IEPS)	
Zempoala	56,989,446	14,621,549	76,986	1,453,825	38,361,190	1,604,918	666,316	
Zimapán	59,664,637	17,048,485	70,152	1,160,151	39,054,544	1,433,580	670,237	
204,662								
227,488								

Gobierno del Estado de Hidalgo



Presupuesto de Egresos del Estado de Hidalgo  
Ejercicio Fiscal 2021*Aportaciones por fondo y municipio*

## Complementario 4

Municipio	Monto Presupuestado	Fondo de Aportaciones a la Infraestructura Social	Fondo de Fortalecimiento Municipal
Acatlán	31,606,746	16,704,469	14,902,277
Acaxochitlán	87,683,005	56,684,512	30,998,493
Actopan	60,400,740	20,440,628	39,960,112
Agua Blanca de Iturbide	19,297,395	12,841,913	6,455,482
Ajacuba	19,728,904	6,755,623	12,973,281
Alfajayucan	40,665,486	26,267,411	14,398,075
Almoloya	18,645,810	9,857,687	8,788,123
Apan	55,529,110	23,962,682	31,566,428
Atitalaquia	26,845,566	5,825,594	21,019,972
Atlapexco	53,030,678	38,937,106	14,093,572
Atotonilco de Tula	34,665,801	7,356,762	27,309,039
Atotonilco el Grande	40,275,691	20,849,053	19,426,638
Calnali	43,056,717	30,902,764	12,153,953
Cardonal	33,476,702	20,484,301	12,992,401
Cuatepec de Hinojosa	85,857,030	44,571,264	41,285,766
Chapantongo	27,325,925	17,561,265	9,764,660
Chapulhuacán	59,525,115	42,557,169	16,967,946
Chilcuautla	32,306,439	19,440,089	12,866,350
El Arenal	23,754,433	10,436,284	13,318,149
Eloxochitlán	8,435,761	6,547,129	1,888,632
Emiliano Zapata	14,785,076	4,286,774	10,498,302
Epazoyucan	14,823,343	4,418,517	10,404,826
Francisco I. Madero	37,994,215	12,591,512	25,402,703
Huasca de Ocampo	24,702,667	12,148,610	12,554,057
Huautla	77,797,905	62,753,998	15,043,907





Presupuesto de Egresos del Estado de Hidalgo  
Ejercicio Fiscal 2021

*Aportaciones por fondo y municipio*

Complementario 4

Municipio	Monto Presupuestado	Fondo de Aportaciones a la Infraestructura Social	Fondo de Fortalecimiento Municipal
Huazalingo	41,875,665	31,971,500	9,904,165
Huehuetla	85,697,998	67,293,927	18,404,071
Huejutla de Reyes	242,517,058	150,515,113	92,001,945
Huichapan	56,504,895	23,959,098	32,545,797
Ixmiquilpan	125,895,856	59,682,555	66,213,301
Jacala de Ledezma	27,206,078	17,717,596	9,488,482
Jaltocán	26,942,242	18,573,343	8,368,899
Juárez Hidalgo	8,504,805	6,303,879	2,200,926
La Misión	31,270,379	24,090,461	7,179,918
Lolotla	24,171,544	17,471,751	6,699,793
Metepec	17,516,961	9,160,101	8,356,860
Metztitlán	35,729,835	21,488,260	14,241,575
Mineral de la Reforma	121,225,897	14,878,987	106,346,910
Mineral del Chico	12,931,042	6,537,877	6,393,165
Mineral del Monte	15,716,145	5,348,851	10,367,294
Mixquiahuala de Juárez	48,795,424	16,061,968	32,733,456
Molango de Escamilla	20,827,014	12,621,697	8,205,317
Nicolás Flores	19,558,693	14,579,701	4,978,992
Nopala de Villagrán	26,419,494	14,454,617	11,964,877
Omitlán de Juárez	14,692,848	7,869,129	6,823,719
Pacula	12,949,596	9,310,421	3,639,175
Pachuca de Soto	227,745,533	31,322,842	196,422,691
Pisaflores	64,672,814	52,365,901	12,306,913
Progreso de Obregón	23,497,032	6,890,241	16,606,791
San Agustín Metzquititlán	14,461,354	7,778,557	6,682,797



Presupuesto de Egresos del Estado de Hidalgo  
Ejercicio Fiscal 2021*Aportaciones por fondo y municipio*

## Complementario 4

Municipio	Monto Presupuestado	Fondo de Aportaciones a la Infraestructura Social	Fondo de Fortalecimiento Municipal
San Agustín Tlaxiaca	36,283,624	10,734,334	25,549,290
San Bartolo Tutotepec	55,356,684	41,911,777	13,444,907
San Felipe Orizatlán	123,998,719	96,414,918	27,583,801
San Salvador	42,992,843	17,820,288	25,172,555
Santiago de Anaya	25,614,262	13,553,077	12,061,185
Santiago Tulantepec de Lugo Guerrero	36,669,886	10,261,612	26,408,274
Singuilucan	23,298,464	11,801,673	11,496,791
Tasquillo	28,491,178	16,875,418	11,615,760
Tecozautla	58,341,319	31,662,532	26,678,787
Tenango de Doria	34,690,372	21,401,257	13,289,115
Tepeapulco	50,894,855	12,390,696	38,504,159
Tepehuacán de Guerrero	103,763,873	81,988,307	21,775,566
Tepeji del Río de Ocampo	81,393,994	19,472,073	61,921,921
Tepetitlán	16,074,375	8,332,896	7,741,479
Tetepango	14,776,847	6,545,329	8,231,518
Tezontepec de Aldama	65,510,759	27,972,515	37,538,244
Tlanguistengo	47,523,199	36,814,577	10,708,622
Tizayuca	102,673,297	18,090,623	84,582,674
Tlahuelilpan	22,155,481	8,425,190	13,730,291
Tlahuiltepa	30,775,141	23,427,392	7,347,749
Tlanalapa	13,838,916	6,515,244	7,323,672
Tlanchinol	112,062,661	83,898,179	28,164,482
Tlaxcoapan	29,050,355	8,875,204	20,175,151
Tolcayuca	15,329,126	3,479,677	11,849,449
Tula de Allende	103,871,283	26,617,238	77,254,045



Presupuesto de Egresos del Estado de Hidalgo  
Ejercicio Fiscal 2021

*Aportaciones por fondo y municipio*

Complementario 4

Municipio	Monto Presupuestado	Fondo de Aportaciones a la Infraestructura Social	Fondo de Fortalecimiento Municipal
Tulancingo de Bravo	156,210,012	42,149,241	114,060,771
Villa de Tezontepec	13,011,696	4,221,449	8,790,247
Xochiatipan	80,583,641	66,596,292	13,987,349
Xochicoatlán	20,097,363	14,640,371	5,456,992
Yahualica	77,813,518	60,695,445	17,118,073
Zacualtipán de Ángeles	44,105,654	19,518,738	24,586,916
Zapotlán de Juárez	19,375,729	6,099,361	13,276,368
Zempoala	44,938,957	12,801,762	32,137,195
Zimapán	50,580,248	22,111,970	28,468,278



Presupuesto de Egresos del Estado de Hidalgo  
Ejercicio Fiscal 2021*Monto integrador de participaciones y aportaciones por municipio*

## Complementario 5

Municipio Presupuestado	Participaciones	Aportaciones	Monto
01 - Acatlán	38,814,472	31,606,746	70,421,218
02 - Acaxochitlán	62,217,449	87,683,005	149,900,454
03 - Actopan	63,943,711	60,400,740	124,344,451
04 - Agua Blanca de Iturbide	31,694,819	19,297,395	50,992,214
05 - Ajacuba	30,531,121	19,728,904	50,260,025
06 - Alfajayucan	42,309,995	40,665,486	82,975,481
07 - Almoloya	37,111,240	18,645,810	55,757,050
08 - Apan	49,491,926	55,529,110	105,021,036
09 - El Arenal	37,886,831	23,754,433	61,641,264
10 - Atitalaquia	44,990,777	26,845,566	71,836,343
11 - Atlapexco	41,527,383	53,030,678	94,558,061
12 - Atotonilco el Grande	45,548,320	40,275,691	85,824,011
13 - Atotonilco de Tula	79,129,277	34,665,801	113,795,078
14 - Calnali	40,539,543	43,056,717	83,596,260
15 - Cardonal	39,132,211	33,476,702	72,608,913
16 - Cuautepec de Hinojosa	67,691,393	85,857,030	153,548,423
17 - Chapantongo	34,824,882	27,325,925	62,150,807
18 - Chapulhuacán	48,508,393	59,525,115	108,033,508
19 - Chilcuautla	34,476,404	32,306,439	66,782,843
20 - Eloxochitlán	25,483,397	8,435,761	33,919,158
21 - Emiliano Zapata	25,941,912	14,785,076	40,726,988
22 - Epazoyucan	33,208,905	14,823,343	48,032,248
23 - Francisco I. Madero	41,655,139	37,994,215	79,649,354
24 - Huasca de Ocampo	39,190,453	24,702,667	63,893,120
25 - Huautla	45,243,373	77,797,905	123,041,278
26 - Huazalingo	36,177,842	41,875,665	78,053,507
27 - Huehuetla	56,101,106	85,697,998	141,799,104



Presupuesto de Egresos del Estado de Hidalgo  
Ejercicio Fiscal 2021

*Monto integrador de participaciones y aportaciones por municipio*

Complementario 5

Presupuestado	Municipio	Participaciones	Aportaciones	Monto
	28 - Huejutla de Reyes	122,912,401	242,517,058	365,429,459
	29 - Huichapan	62,998,349	56,504,895	119,503,244
	30 - Ixmiquilpan	88,098,782	125,895,856	213,994,638
	31 - Jacala de Ledezma	34,988,197	27,206,078	62,194,275
	32 - Jaltocán	35,424,345	26,942,242	62,366,587
	33 - Juárez Hidalgo	23,541,245	8,504,805	32,046,050
	34 - Lolotla	34,590,509	24,171,544	58,762,053
	35 - Metepec	33,035,777	17,516,961	50,552,738
	36 - San Agustín Metzquitlán	37,313,015	14,461,354	51,774,369
	37 - Metzquitlán	50,279,570	35,729,835	86,009,405
	38 - Mineral del Chico	35,911,190	12,931,042	48,842,232
	39 - Mineral del Monte	24,152,713	15,716,145	39,868,858
	40 - La Misión	46,763,754	31,270,379	78,034,133
	41 - Mixquiahuala de Juárez	48,823,801	48,795,424	97,619,225
	42 - Molango de Escamilla	32,748,181	20,827,014	53,575,195
	43 - Nicolás Flores	36,277,597	19,558,693	55,836,290
	44 - Nopala de Villagrán	42,330,396	26,419,494	68,749,890
	45 - Omitlán de Juárez	29,833,064	14,692,848	44,525,912
	46 - San Felipe Orizatlán	58,825,394	123,998,719	182,824,113
	47 - Pacula	64,256,445	12,949,596	77,206,041
	48 - Pachuca de Soto	311,052,275	227,745,533	538,797,808
	49 - Pisaflores	45,136,973	64,672,814	109,809,787
	50 - Progreso de Obregón	33,367,748	23,497,032	56,864,780
	51 - Mineral de la Reforma	140,434,188	121,225,897	261,660,085
	52 - San Agustín Tlaxiaca	48,380,014	36,283,624	84,663,638
	53 - San Bartolo Tutotepec	53,428,351	55,356,684	108,785,035
	54 - San Salvador	45,653,871	42,992,843	88,646,714



Presupuesto de Egresos del Estado de Hidalgo  
Ejercicio Fiscal 2021*Monto integrador de participaciones y aportaciones por municipio***Complementario 5**

Presupuestado	Municipio	Participaciones	Aportaciones	Monto
	55 - Santiago de Anaya	57,255,283	25,614,262	82,869,545
	56 - Santiago Tulantepec de Lugo Guerrero	45,714,641	36,669,886	82,384,527
	57 - Singuilucan	39,687,817	23,298,464	62,986,281
	58 - Tasquillo	41,248,376	28,491,178	69,739,554
	59 - Tecozautla	51,776,048	58,341,319	110,117,367
	60 - Tenango de Doria	51,231,844	34,690,372	85,922,216
	61 - Tepeapulco	62,639,231	50,894,855	113,534,086
	62 - Tepehuacán de Guerrero	55,198,938	103,763,873	158,962,811
	63 - Tepeji del Río de Ocampo	91,508,151	81,393,994	172,902,145
	64 - Tepetitlán	26,715,249	16,074,375	42,789,624
	65 - Tetepango	23,460,376	14,776,847	38,237,223
	66 - Villa de Tezontepec	30,484,246	13,011,696	43,495,942
	67 - Tezontepec de Aldama	53,971,353	65,510,759	119,482,112
	68 - Tianguistengo	40,919,512	47,523,199	88,442,711
	69 - Tizayuca	95,911,478	102,673,297	198,584,775
	70 - Tlahuelilpan	28,765,948	22,155,481	50,921,429
	71 - Tlahuiltepa	39,461,984	30,775,141	70,237,125
	72 - Tlanalapa	19,131,208	13,838,916	32,970,124
	73 - Tlanchinol	59,649,101	112,062,661	171,711,762
	74 - Tlaxcoapan	37,043,817	29,050,355	66,094,172
	75 - Tolcayuca	26,153,443	15,329,126	41,482,569
	76 - Tula de Allende	108,546,700	103,871,283	212,417,983
	77 - Tulancingo de Bravo	139,632,064	156,210,012	295,842,076
	78 - Xochiatipan	49,560,567	80,583,641	130,144,208
	79 - Xochicoatlán	29,340,227	20,097,363	49,437,590
	80 - Yahualica	48,172,960	77,813,518	125,986,478



Presupuesto de Egresos del Estado de Hidalgo  
Ejercicio Fiscal 2021

*Monto integrador de participaciones y aportaciones por municipio*

Complementario 5

Municipio Presupuestado	Participaciones	Aportaciones	Monto
81 - Zacualtipán de Ángeles	49,471,350	44,105,654	93,577,004
82 - Zapotlán de Juárez	28,208,018	19,375,729	47,583,747
83 - Zempoala	56,989,446	44,938,957	101,928,403
84 - Zimapán	59,664,637	50,580,248	110,244,885
Total	<b>4,341,444,432</b>	<b>4,101,690,793</b>	<b>8,443,135,225</b>



Presupuesto de Egresos del Estado de Hidalgo  
Ejercicio Fiscal 2021

*Fórmulas de distribución a municipios por fondo*

**Complementario 6**

Fondo	Fórmula
<b>Fondo General de Participaciones</b>	<p>Fondo General de Participaciones</p> <p><math>FGPI2021 = FGPI2007 + \Delta FGP2021 (Zi2021)</math></p> <p>Donde:</p> <p><math>FGPI2021</math> = Corresponde al monto del Fondo General de Participaciones para el municipio <i>i</i> en el año 2021.</p> <p><math>FGPI2007</math> = Recursos recibidos del Fondo General de Participaciones durante el año 2007 por el municipio <i>i</i>.</p> <p><math>\Delta FGP2021</math> = El crecimiento de recursos del Fondo General de Participaciones entre el año 2007 y el año 2021.</p> <p><math>Zi2021</math> = El coeficiente del municipio <i>i</i> calculado para el año 2021.</p> <p><math>Zi2021 = 0.4 Ci1 + 0.3 Ci2 + 0.1 Ci3 + 0.1 Ci4 + 0.1 Ci5</math></p> <p>Donde:</p> <p><math>Ci1</math> = Criterio en razón directa a la población del municipio, información oficial del último año dada a conocer por el Instituto Nacional de Estadística y Geografía para el municipio <i>i</i>.</p> <p><math>Ci2</math> = Criterio en razón al índice de marginación del municipio, información oficial del último año dada a conocer por el Consejo Estatal de Población para el municipio <i>i</i>.</p> <p><math>Ci3</math> = Criterio en razón directa a la recaudación efectiva del municipio en materia del impuesto predial y los derechos de consumo de agua, información oficial del último año reportada a la Secretaría de Hacienda y Crédito Público por parte de la Secretaría de Finanzas Públicas para el municipio <i>i</i>.</p> <p><math>Ci4</math> = Criterio en función del número de comunidades del municipio, información oficial del último año dada a conocer por el Instituto Nacional de Estadística y Geografía para el municipio <i>i</i>.</p> <p><math>Ci5</math> = Criterio en relación al incremento de la recaudación en materia de impuesto predial y los derechos de consumo de agua del municipio, información oficial de los dos últimos años reportada a la Secretaría de Hacienda y Crédito Público por parte de la Secretaría de Finanzas Públicas para el municipio <i>i</i>.</p>





Presupuesto de Egresos del Estado de Hidalgo  
Ejercicio Fiscal 2021

*Fórmulas de distribución a municipios por fondo*

**Complementario 6**

Fondo	Fórmula
<b>Fondo de Fomento Municipal</b>	<p>Fondo de Fomento Municipal</p> $FFMi2021 = FFMi2013 + \Delta FFM2021 (Zi2021)$ <p>Donde:</p> <p><math>FFMi2021</math> = Corresponde al monto del Fondo de Fomento Municipal para el municipio <math>i</math> en el año 2021.</p> <p><math>FFMi2013</math> = Recursos recibidos del Fondo de Fomento Municipal durante el año 2013 por el municipio <math>i</math>.</p> <p><math>\Delta FFM2021</math> = El crecimiento de recursos del Fondo de Fomento Municipal entre el año 2013 y el año 2021.</p> <p><math>Zi2021</math> = El coeficiente del municipio <math>i</math> calculado para el año 2021.</p> $Zi2021 = 0.4 Ci1 + 0.3 Ci2 + 0.1 Ci3 + 0.1 Ci4 + 0.1 Ci5$ <p>Donde:</p> <p><math>Ci1</math> = Criterio en razón directa a la población del municipio, información oficial del último año dada a conocer por el Instituto Nacional de Estadística y Geografía para el municipio <math>i</math>.</p> <p><math>Ci2</math> = Criterio en razón al índice de marginación del municipio, información oficial del último año dada a conocer por el Consejo Estatal de Población para el municipio <math>i</math>.</p> <p><math>Ci3</math> = Criterio en razón directa a la recaudación efectiva del municipio en materia del impuesto predial y los derechos de consumo de agua, información oficial del último año reportada a la Secretaría de Hacienda y Crédito Público por parte de la Secretaría de Finanzas Públicas para el municipio <math>i</math>.</p> <p><math>Ci4</math> = Criterio en función del número de comunidades del municipio, información oficial del último año dada a conocer por el Instituto Nacional de Estadística y Geografía para el municipio <math>i</math>.</p> <p><math>Ci5</math> = Criterio en relación al incremento de la recaudación en materia de impuesto predial y los derechos de consumo de agua del municipio, información oficial de los dos últimos años reportada a la Secretaría de Hacienda y Crédito Público por parte de la Secretaría de Finanzas Públicas para el municipio <math>i</math>.</p>



Presupuesto de Egresos del Estado de Hidalgo

Ejercicio Fiscal 2021

*Fórmulas de distribución a municipios por fondo*

Complementario 6

Fondo	Fórmula
<b>Impuesto Especial Sobre Producción y Servicios</b>	<p>Impuesto Especial Sobre Producción y Servicios</p> <p><math>IEPSi2021 = IEPSi2007 + \Delta IEPSi2021 (Zi2021)</math></p> <p>Donde: <math>IEPSi2021</math> = Corresponde al monto del Impuesto Especial sobre Producción y Servicios para el municipio <math>i</math> en el año 2021.</p> <p><math>IEPSi2007</math> = Recursos recibidos del Impuesto Especial sobre Producción y Servicios durante el año 2007 por el municipio <math>i</math>.</p> <p><math>\Delta IEPSi2021</math> = El crecimiento de recursos del Impuesto Especial sobre Producción y Servicios, entre el año 2007 y el año 2021.</p> <p><math>Zi2021</math> = El coeficiente del municipio <math>i</math> calculado para el año 2021.</p> <p><math>Zi2021 = 0.4 Ci1 + 0.3 Ci2 + 0.1 Ci3 + 0.1 Ci4 + 0.1 Ci5</math></p> <p>Donde:</p> <p><math>Ci1</math> = Criterio en razón directa a la población del municipio, información oficial del último año dada a conocer por el Instituto Nacional de Estadística y Geografía para el municipio <math>i</math>.</p> <p><math>Ci2</math> = Criterio en razón al índice de marginación del municipio, información oficial del último año dada a conocer por el Consejo Estatal de Población para el municipio <math>i</math>.</p> <p><math>Ci3</math> = Criterio en razón directa a la recaudación efectiva del municipio en materia del impuesto predial y los derechos de consumo de agua, información oficial del último año reportada a la Secretaría de Hacienda y Crédito Público por parte de la Secretaría de Finanzas Públicas para el municipio <math>i</math>.</p> <p><math>Ci4</math> = Criterio en función del número de comunidades del municipio, información oficial del último año dada a conocer por el Instituto Nacional de Estadística y Geografía para el municipio <math>i</math>.</p> <p><math>Ci5</math> = Criterio en relación al incremento de la recaudación en materia de impuesto predial y los derechos de consumo de agua del municipio, información oficial de los dos últimos años reportada a la Secretaría de Hacienda y Crédito Público por parte de la Secretaría de Finanzas Públicas para el municipio <math>i</math>.</p>



Presupuesto de Egresos del Estado de Hidalgo

Ejercicio Fiscal 2021

Fórmulas de distribución a municipios por fondo

Complementario 6

Fondo	Fórmula
<b>Impuesto Sobre Automóviles Nuevos</b>	<p>Impuesto Sobre Automóviles Nuevos</p> $ISANi2021 = ISANi2007 + \Delta ISAN2021 (Zi2021)$ <p>Donde:</p> <p>ISANi2021 = Corresponde al monto del Impuesto sobre Automóviles Nuevos para el municipio i en el año 2021.</p> <p>ISANi2007 = Recursos recibidos del Impuesto sobre Automóviles Nuevos durante el año 2007 por el municipio i.</p> <p><math>\Delta ISAN2021</math> = El crecimiento de recursos del Impuesto sobre Automóviles Nuevos, entre el año 2007 y el año 2021.</p> <p>Zi2021 = El coeficiente del municipio i calculado para el año 2021.</p> $Zi2021 = 0.4 Ci1 + 0.3 Ci2 + 0.1 Ci3 + 0.1 Ci4 + 0.1 Ci5$ <p>Donde:</p> <p>Ci1 = Criterio en razón directa a la población del municipio, información oficial del último año dada a conocer por el Instituto Nacional de Estadística y Geografía para el municipio i.</p> <p>Ci2 = Criterio en razón al índice de marginación del municipio, información oficial del último año dada a conocer por el Consejo Estatal de Población para el municipio i.</p> <p>Ci3 = Criterio en razón directa a la recaudación efectiva del municipio en materia del impuesto predial y los derechos de consumo de agua, información oficial del último año reportada a la Secretaría de Hacienda y Crédito Público por parte de la Secretaría de Finanzas Públicas para el municipio i.</p> <p>Ci4 = Criterio en función del número de comunidades del municipio, información oficial del último año dada a conocer por el Instituto Nacional de Estadística y Geografía para el municipio i.</p> <p>Ci5 = Criterio en relación al incremento de la recaudación en materia de impuesto predial y los derechos de consumo de agua del municipio, información oficial de los dos últimos años reportada a la Secretaría de Hacienda y Crédito Público por parte de la Secretaría de Finanzas Públicas para el municipio i.</p>



Presupuesto de Egresos del Estado de Hidalgo  
Ejercicio Fiscal 2021

*Fórmulas de distribución a municipios por fondo*

**Complementario 6**

Fondo	Fórmula
<b>Fondo de Fiscalización y Recaudación</b>	Fondo de Fiscalización y Recaudación
	$FOFIRi2021 = FOFISi2013 + \Delta FOFIR2021 (0.5 CPit + 0.5 CAit)$
	$CPit = (Pit-1/Pit-2) / (\sum i(Pit-1/Pit-2))$
	$CAit = (Ait-1/Ait-2) / (\sum i(Ait-1/Ait-2))$

Donde:

FOFIRi2021 = La participación del Fondo de Fiscalización y Recaudación del municipio i en el año 2021.

FOFISi2013 = Recursos recibidos del Fondo de Fiscalización durante el año 2013 por el municipio i.

$\Delta FOFIR2021$  = El Crecimiento de recursos entre el Fondo de Fiscalización del año 2013 y el Fondo de Fiscalización y Recaudación del año 2021.

CPi2021 = Es el coeficiente de la recaudación del Impuesto Predial del municipio i en el año n, contenida en el reporte del ejercicio del año n-2 y el año n-1, de la información oficial reportada a la Secretaría de Hacienda y Crédito Público por parte de la Secretaría de Finanzas Públicas.

CAi2021 = Es el coeficiente de la recaudación por concepto de derechos por suministro de agua del municipio i en el año n, contenida en el reporte del ejercicio del año n-2 y el año n-1, de la información oficial reportada a la Secretaría de Hacienda y Crédito Público por parte de la Secretaría de Finanzas Públicas.

$\sum i$  = Es la suma de todos los municipios respecto de la variable que le precede.



Presupuesto de Egresos del Estado de Hidalgo

Ejercicio Fiscal 2021

Fórmulas de distribución a municipios por fondo

Complementario 6

Fondo	Fórmula
<b>Impuesto Especial Sobre Producción y Servicios, Gasolinas</b>	Impuesto Espacial Sobre Producción y Servicios Gasolinas
	$IEPS \text{ gasolina } i2021 = 0.7 (\text{Pobli}) + 0.3 (\text{Zi}2021)$
	Donde:
	IEPS gasolina i2021 = Corresponde al monto de los incentivos a la Venta Final de Gasolinas y Diésel para el municipio i en el año 2021.
	Pobli = Población del municipio, información oficial del último año dada a conocer por el Instituto Nacional de Estadística y Geografía para el municipio i.
	Zi2021 = El coeficiente del municipio i calculado para el año 2021.
	$Zi2021 = 0.4 \text{ Ci}1 + 0.3 \text{ Ci}2 + 0.1 \text{ Ci}3 + 0.1 \text{ Ci}4 + 0.1 \text{ Ci}5$
	Donde:
	Ci1 = Criterio en razón directa a la población del municipio, información oficial del último año dada a conocer por el Instituto Nacional de Estadística y Geografía para el municipio i.
	Ci2 = Criterio en razón al índice de marginación del municipio, información oficial del último año dada a conocer por el Consejo Estatal de Población para el municipio i.
	Ci3 = Criterio en razón directa a la recaudación efectiva del municipio en materia del impuesto predial y los derechos de consumo de agua, información oficial del último año reportada a la Secretaría de Hacienda y Crédito Público por parte de la Secretaría de Finanzas Públicas para el municipio i.
	Ci4 = Criterio en función del número de comunidades del municipio, información oficial del último año dada a conocer por el Instituto Nacional de Estadística y Geografía para el municipio i.
	Ci5 = Criterio en relación al incremento de la recaudación en materia de impuesto predial y los derechos de consumo de agua del municipio, información oficial de los dos últimos años reportada a la Secretaría de Hacienda y Crédito Público por parte de la Secretaría de Finanzas Públicas para el municipio i.



Presupuesto de Egresos del Estado de Hidalgo

Ejercicio Fiscal 2021

*Fórmulas de distribución a municipios por fondo*

Complementario 6

Fondo	Fórmula
<b>Fondo de Compensación del Impuesto Sobre Automóviles Nuevos</b>	<p>Fondo de Compensación del Impuesto Sobre Automóviles Nuevos</p> <p><math>COMP\ ISANi2021 = (COMP\ ISAN2021 * Zi2021) / 100</math></p> <p>Donde:</p> <p>COMP ISANi2021 = Corresponde al monto del Fondo de Compensación del Impuesto sobre Automóviles Nuevos para el municipio i en el año 2021.</p> <p>COMP ISAN2021 = Corresponde al monto del Fondo de Compensación del Impuesto sobre Automóviles Nuevos en el año 2021.</p> <p>Zi2021 = El coeficiente del municipio i calculado para el año 2021.</p> <p><math>Zi2021 = 0.4\ Ci1 + 0.3\ Ci2 + 0.1\ Ci3 + 0.1\ Ci4 + 0.1\ Ci5</math></p> <p>Donde:</p> <p>Ci1 = Criterio en razón directa a la población del municipio, información oficial del último año dada a conocer por el Instituto Nacional de Estadística y Geografía para el municipio i.</p> <p>Ci2 = Criterio en razón al índice de marginación del municipio, información oficial del último año dada a conocer por el Consejo Estatal de Población para el municipio i.</p> <p>Ci3 = Criterio en razón directa a la recaudación efectiva del municipio en materia del impuesto predial y los derechos de consumo de agua, información oficial del último año reportada a la Secretaría de Hacienda y Crédito Público por parte de la Secretaría de Finanzas Públicas para el municipio i.</p> <p>Ci4 = Criterio en función del número de comunidades del municipio, información oficial del último año dada a conocer por el Instituto Nacional de Estadística y Geografía para el municipio i.</p> <p>Ci5 = Criterio en relación al incremento de la recaudación en materia de impuesto predial y los derechos de consumo de agua del municipio, información oficial de los dos últimos años reportada a la Secretaría de Hacienda y Crédito Público por parte de la Secretaría de Finanzas Públicas para el municipio i.</p>



Presupuesto de Egresos del Estado de Hidalgo

Ejercicio Fiscal 2021

*Fórmulas de distribución a municipios por fondo*

Complementario 6

Fondo	Fórmula
<b>Fondo de Infraestructura Social Municipal</b>	Fondo de Aportaciones para la Infraestructura Social Municipal

$$\text{FAISM}_{i2021} = \text{FAISM}_{i2013} + \Delta\text{FAISM}_{2021} (\text{Zi}_{2021})$$

Donde:

$\text{FAISM}_{i2021}$  = Monto del Fondo de Aportaciones para la Infraestructura Social Municipal del municipio  $i$  en el año 2021.

$\text{FAISM}_{i2013}$  = Recursos recibidos del Fondo de Aportaciones para la Infraestructura Social Municipal durante el año 2013 por el municipio  $i$ .

$\Delta\text{FAISM}_{2021}$  = El crecimiento de recursos del FAISM para el año 2021.

$\text{Zi}_{2021}$  = La participación del municipio  $i$  en el promedio estatal de las carencias de la población en pobreza extrema más reciente publicada por el Consejo Nacional de Evaluación de la Política de Desarrollo Social.



Presupuesto de Egresos del Estado de Hidalgo

Ejercicio Fiscal 2021

*Fórmulas de distribución a municipios por fondo*

Complementario 6

Fondo	Fórmula
<b>Fondo de Aportaciones para el Fortalecimiento de los Municipios</b>	Fondo de Aportaciones para el Fortalecimiento de los Municipios $FORTAMUNI2021 = FORTAMUNDF2021 * CPI2021$

Donde:

FORTAMUNI2021 = Son los recursos del Fondo Aportaciones para el Fortalecimiento de los Municipios para el municipio i en el año 2021.

FORTAMUNDF2021 = Es el total de recursos del Fondo de Aportaciones para el Fortalecimiento de los Municipios y de las Demarcaciones Territoriales del Distrito Federal que le corresponden al Estado de Hidalgo en al año 2021.

CPI2021 = Es el coeficiente en razón directa a la población del municipio i, información oficial del último año dada a conocer por el Instituto Nacional de Estadística y Geografía.





Presupuesto de Egresos del Estado de Hidalgo  
Ejercicio Fiscal 2021

*Presupuesto a universidades públicas*

**Complementario 7**

Descripción	Monto Presupuestado
Universidad Politécnica de Tulancingo	104,206,328
Universidad Politécnica de Pachuca	144,363,353
Universidad Politécnica de Francisco I. Madero	72,787,663
Universidad Politécnica de Huejutla	23,589,821
Universidad Politécnica Metropolitana de Hidalgo	86,322,297
Universidad Tecnológica de Tula-Tepeji	154,711,644
Universidad Tecnológica de Tulancingo	77,649,131
Universidad Tecnológica de la Huasteca Hidalguense	103,694,390
Universidad Tecnológica del Valle del Mezquital	94,425,868
Universidad Tecnológica de la Sierra Hidalguense	71,839,146
Universidad Tecnológica de la Zona Metropolitana del Valle de México	31,451,338
Instituto Tecnológico Superior de Huichapan	47,880,360
Instituto Tecnológico Superior del Occidente del Estado de Hidalgo	53,771,327
Instituto Tecnológico Superior del Oriente del Estado de Hidalgo	56,424,668
Universidad Intercultural del Estado de Hidalgo	30,727,177
Universidad Tecnológica Minera de Zimapan	19,154,347
Universidad Tecnológica de Mineral de la Reforma	15,714,438
Universidad Politécnica de la Energía	19,442,114
Universidad Autónoma del Estado de Hidalgo	2,433,137,944
<b>Total</b>	<b>3,641,293,354</b>



Presupuesto de Egresos del Estado de Hidalgo  
Ejercicio Fiscal 2021*Presupuesto de inversión por capítulo de gasto*

## Complementario 8

	Descripción	Monto Presupuestado
2000	MATERIALES Y SUMINISTROS	60,756,269
3000	SERVICIOS GENERALES	82,952,748
4000	TRANSFERENCIAS, ASIGNACIONES, SUBSIDIOS Y OTRAS AYUDAS	2,267,241,107
5000	BIENES MUEBLES, INMUEBLES E INTANGIBLES	4,418,448
6000	INVERSIÓN PÚBLICA	1,805,702,348
7000	INVERSIONES FINANCIERAS Y OTRAS PROVISIONES	55,000,000
8000	PARTICIPACIONES Y APORTACIONES	9,108,500
	<b>Total</b>	<b>4,285,179,420</b>



Presupuesto de Egresos del Estado de Hidalgo  
Ejercicio Fiscal 2021

*Presupuesto por capítulo de gasto, resumen general*

Complementario 9

	Descripción	Monto Presupuestado
1000	SERVICIOS PERSONALES	2,747,362,196
2000	MATERIALES Y SUMINISTROS	444,840,626
3000	SERVICIOS GENERALES	2,489,038,713
4000	TRANSFERENCIAS, ASIGNACIONES, SUBSIDIOS Y OTRAS AYUDAS	33,504,860,746
5000	BIENES MUEBLES, INMUEBLES E INTANGIBLES	11,604,016
6000	INVERSIÓN PÚBLICA	1,805,702,348
7000	INVERSIONES FINANCIERAS Y OTRAS PROVISIONES	262,339,506
8000	PARTICIPACIONES Y APORTACIONES	8,452,243,725
9000	DEUDA PÚBLICA	555,390,486
	<b>Total</b>	<b>50,273,382,361</b>



Presupuesto de Egresos del Estado de Hidalgo  
Ejercicio Fiscal 2021*Analítico de plazas del Poder Ejecutivo*

## Complementario 10

Nivel	Categoría	Puesto	Número de plazas
015	Funcionario	Gobernador	1
014	Funcionario	Secretario/Procurador	20
013	Funcionario	Subsecretario/Subprocurador/Coordinador General	51
012	Funcionario	Director General/Coordinador	218
011	Funcionario	Director de Área	471
010	Funcionario	Subdirector de Área	719
009	Funcionario	Jefe de Departamento	1,317
08C	Confianza	Jefe de Oficina C	581
08B	Confianza	Jefe de Oficina B	580
08A	Confianza	Jefe de Oficina A	610
007	Confianza	Técnico Especializado	367
006	Confianza	Técnico Administrativo	173
005	Confianza	Analista Especializado	142
004	Confianza	Técnico General	41
003	Confianza	Auxiliar Técnico	267
007	Base	Técnico Especializado	364
006	Base	Técnico Administrativo	199
005	Base	Analista Especializado	157
004	Base	Técnico General	44
003	Base	Auxiliar Técnico	47
002	Base	Auxiliar Administrativo	152
00A-G	Honorarios	Apoyo A al G	14
001	Honorarios	Ayudante General	99
002	Honorarios	Auxiliar Administrativo	5
003	Honorarios	Auxiliar Técnico	18

1

Gobierno del Estado de Hidalgo



Presupuesto de Egresos del Estado de Hidalgo  
Ejercicio Fiscal 2021

*Analítico de plazas del Poder Ejecutivo*

Complementario 10

Nivel	Categoría	Puesto	Número de plazas
004	Honorarios	Técnico General	2
005	Honorarios	Analista Especializado	26
006	Honorarios	Técnico Administrativo	199
007	Honorarios	Técnico Especializado	124
8A1-A5	Honorarios	Jefe de Oficina A1 al A5	427
8B1-B6	Honorarios	Jefe de Oficina B1 al B6	494
8C1-C6	Honorarios	Jefe de Oficina C1 al C6	313
09A-E	Honorarios	Jefe de Departamento A al E	184
10A-C	Honorarios	Subdirector de Área A al C	72
11A-C	Honorarios	Director de Área A al C	28
12A-D	Honorarios	Director General A al D	1
Total			<b>8,527</b>



Presupuesto de Egresos del Estado de Hidalgo  
Ejercicio Fiscal 2021*Analítico de plazas con desglose de Remuneraciones***Complementario 11**

Puesto	Número de plazas	Tipo de contratación	Montos	
			Mínimo	Máximo
Gobernador	1	Confianza	75,605	75,605
Secretario/Procurador	20	Confianza	52,474	52,474
Subsecretario/Subprocurador/Coordinador General	51	Confianza	48,229	48,229
Director General/Coordinador	218	Confianza	41,945	41,945
Director de Área	471	Confianza	28,857	28,857
Subdirector de Área	719	Confianza	19,301	19,301
Jefe de Departamento	1,317	Confianza	15,124	15,124
Jefe de Oficina C	581	Confianza	12,471	12,471
Jefe de Oficina B	580	Confianza	9,557	9,557
Jefe de Oficina A	610	Confianza	7,651	7,651
Técnico Especializado	367	Confianza	6,543	6,543
Técnico Administrativo	173	Confianza	5,938	5,938
Analista Especializado	142	Confianza	5,767	5,767
Técnico General	41	Confianza	5,616	5,616
Auxiliar Técnico	267	Confianza	5,569	5,569
Técnico Especializado	364	Base	7,304	7,304
Técnico Administrativo	199	Base	6,654	6,654
Analista Especializado	157	Base	6,426	6,426
Técnico General	44	Base	6,209	6,209
Auxiliar Técnico	47	Base	6,085	6,085
Auxiliar Administrativo	152	Base	6,000	6,000
Apoyo A al G	14	Honorarios	1,000	3,800
Ayudante General	99	Honorarios	4,200	4,200
Auxiliar Administrativo	5	Honorarios	4,800	4,800
Auxiliar Técnico	18	Honorarios	5,000	5,000



Presupuesto de Egresos del Estado de Hidalgo  
Ejercicio Fiscal 2021

*Analítico de plazas con desglose de Remuneraciones*

Complementario 11

Puesto	Número de plazas	Tipo de contratación	Mínimo	Máximo
Técnico General	2	Honorarios	5,200	5,200
Analista Especializado	26	Honorarios	5,400	5,400
Técnico Administrativo	199	Honorarios	5,700	5,700
Técnico Especializado	124	Honorarios	6,300	6,300
Jefe de Oficina A1 al A5	427	Honorarios	6,800	8,500
Jefe de Oficina B1 al B6	494	Honorarios	8,800	11,500
Jefe de Oficina C1 al C6	313	Honorarios	12,100	15,000
Jefe de Departamento A al E	184	Honorarios	15,300	17,500
Subdirector de Área A al C	72	Honorarios	18,500	22,300
Director de Área A al C	28	Honorarios	27,500	34,500
Director General A al D	1	Honorarios	39,950	53,500
<b>Total</b>	<b>8,527</b>			



Presupuesto de Egresos del Estado de Hidalgo  
Ejercicio Fiscal 2021*Cuerpos de seguridad, resumen de plazas*

## Complementario 12

Descripción	No. de plazas
23 Secretaría de Seguridad Pública	2,678
30 Procuraduría General de Justicia	1,817
<b>Total</b>	<b>4,495</b>

Gobierno del Estado de Hidalgo

1





Presupuesto de Egresos del Estado de Hidalgo  
Ejercicio Fiscal 2021

*Recursos para atender a la población afectada y los daños causados a la infraestructura pública estatal ocasionados por desastres naturales*

Complementario 13

Descripción	Monto Presupuestado
ASEGURAMIENTO DE BIENES MUEBLES E INMUEBLES PATRIMONIO DEL EJECUTIVO ESTATAL, MEDIANTE RENOVACIÓN DE POLIZA DE SEGURO	60,000,000
GASTOS INHERENTES AL FIDEICOMISO DE ADMINISTRACION DE INVERSION PARA LA ATENCION DE DESASTRES NATURALES DEL ESTADO DE HIDALGO	3,000,000
<b>Total</b>	<b>63,000,000</b>

Gobierno del Estado de Hidalgo



Presupuesto de Egresos del Estado de Hidalgo  
Ejercicio Fiscal 2021*Objetivos de Desarrollo Sostenible***Complementario 14**

Descripción	Monto Presupuestado
01 Poner fin a la pobreza en todas sus formas en todo el mundo	1,363,853,501
02 Poner fin al hambre, lograr la seguridad alimentaria y la mejora de la nutrición y promover la agricultura sostenible	336,911,133
03 Garantizar una vida sana y promover el bienestar para todos en todas las edades	6,108,761,489
04 Garantizar una educación inclusiva, equitativa y de calidad y promover oportunidades de aprendizaje durante toda la vida para todos	23,113,751,852
05 Lograr la igualdad entre los géneros y empoderar a todas las mujeres y niñas	135,546,199
06 Garantizar la disponibilidad de agua y su gestión sostenible y el saneamiento para todos	800,122,252
07 Garantizar el acceso a una energía asequible, segura, sostenible y moderna para todos	5,586,240
08 Promover el crecimiento económico sostenido, inclusivo y sostenible, el empleo pleno y productivo y el trabajo decente para todos	1,049,991,129
09 Construir infraestructuras resilientes, promover la industrialización inclusiva y sostenible y fomentar la innovación	762,680,067
10 Reducir la desigualdad en y entre los países	52,707,766
11 Conseguir que las ciudades y los asentamientos humanos sean inclusivos, seguros, resilientes y sostenibles	989,366,350
12 Garantizar modalidades de consumo y protección sostenibles	45,278,600
13 Adoptar medidas urgentes para combatir el cambio climático y sus efectos	48,964,992
15 Proteger, restablecer y promover el uso sostenible de los ecosistemas terrestres, efectuar una ordenación sostenible de los bosques, luchar contra la desertificación, detener y revertir la degradación de las tierras y poner freno a la pérdida de diversidad biológica	29,235,790
16 Promover sociedades pacíficas e inclusivas para el desarrollo sostenible, facilitar el acceso a la justicia para todos y crear instituciones eficaces, responsables e inclusivas a todos los niveles	13,886,531,751
17 Fortalecer los medios de ejecución y revitalizar la alianza mundial para el desarrollo sostenible	1,544,093,251
	<b>Total</b>
<b>50,273,382,361</b>	

1  
Gobierno del Estado de Hidalgo

Presupuesto de Egresos del Estado de Hidalgo  
Ejercicio Fiscal 2021

Objetivos de Desarrollo Sostenible y sus metas

Complementario 15

	Descripción	Monto Presupuestado
<b>01</b>	<b>Poner fin a la pobreza en todas sus formas en todo el mundo</b>	<b>1,363,853,501</b>
01	Erradicar la pobreza extrema para todas las personas en el mundo. Se considera pobreza extrema a las personas que viven con menos de 1,25 dólares al día.	1,178,885,377
02	Reducir al menos a la mitad la proporción de personas que viven en pobreza en todas sus dimensiones con arreglo a las definiciones nacionales.	75,104,358
03	Poner en práctica a nivel nacional sistemas y medidas apropiadas de protección social para todos, incluidos niveles mínimos, y lograr, para 2030, una amplia cobertura de las personas y vulnerables.	3,994,253
04	Garantizar que todos los hombres y mujeres, en particular los pobres y los vulnerables, tengan los mismos derechos a los recursos económicos, así como acceso a los servicios básicos, la propiedad y el control de la tierra y otros bienes, la herencia, los recursos naturales, las nuevas tecnologías apropiadas y los servicios financieros, incluida la microfinanciación.	46,107,198
05	Fomentar la resiliencia de los pobres y las personas que se encuentran en situaciones vulnerables y reducir su exposición y vulnerabilidad a los fenómenos extremos relacionados con el clima y otras crisis y desastres económicos, sociales y ambientales.	59,606,748
06	Garantizar una movilización importante de recursos procedentes de diversas fuentes, incluso mediante la mejora de la cooperación para el desarrollo, a fin de proporcionar medios suficientes y previsibles a los países en desarrollo, en particular los países menos adelantados, para poner en práctica programas y políticas encaminados a poner fin a la pobreza en todas sus dimensiones.	155,567
<b>02</b>	<b>Poner fin al hambre, lograr la seguridad alimentaria y la mejora de la nutrición y promover la agricultura sostenible</b>	<b>336,911,133</b>
01	Poner fin al hambre y asegurar el acceso de todas las personas, a una alimentación sana, nutritiva y suficiente durante todo el año.	17,266,125
02	Poner fin a todas las formas de malnutrición, y abordar las necesidades de nutrición de las adolescentes, las mujeres embarazadas y lactantes y las personas de edad.	100,000,000
03	Duplicar la productividad agrícola y los ingresos de los productores de alimentos en pequeña escala, respetando el medio ambiente y la biodiversidad de cada región.	131,323,517



Presupuesto de Egresos del Estado de Hidalgo  
Ejercicio Fiscal 2021*Objetivos de Desarrollo Sostenible y sus metas***Complementario 15**

	Descripción	Monto Presupuestado
04	Asegurar la sostenibilidad de los sistemas de producción de alimentos y aplicar prácticas agrícolas resilientes que aumenten la productividad y la producción, contribuyan al mantenimiento de los ecosistemas, fortalezcan la capacidad de adaptación al cambio climático, los fenómenos meteorológicos extremos, las sequías, las inundaciones y otros desastres, y mejoren progresivamente la calidad del suelo y la tierra.	53,426,626
05	Mantener la diversidad genética de las semillas, las plantas cultivadas y los animales de granja y domesticados y sus especies silvestres conexas, entre otras cosas mediante una buena gestión y diversificación de los bancos de semillas y plantas a nivel nacional, regional e internacional, y garantizar el acceso a los beneficios que se deriven de la utilización de los recursos genéticos y los conocimientos tradicionales y su distribución justa y equitativa, como se ha convenido internacionalmente.	34,894,865
<b>03</b>	<b>Garantizar una vida sana y promover el bienestar para todos en todas las edades</b>	<b>6,108,761,489</b>
01	Reducir la tasa mundial de mortalidad materna a menos de 70 por cada 100.000 nacidos vivos.	48,037,465
02	Poner fin a las muertes evitables de recién nacidos y de niños menores de 5 años.	2,958,151
04	Reducir en un tercio la mortalidad prematura por enfermedades no transmisibles.	5,093,025,243
05	Fortalecer la prevención y el tratamiento del abuso de sustancias adictivas, incluido el uso indebido de estupefacientes y el consumo nocivo de alcohol.	246,574,168
06	Para 2020, reducir a la mitad el número de muertes y lesiones causadas por accidentes de tráfico en el mundo.	6,074,296
07	Garantizar el acceso universal a servicios de salud sexual y reproductiva, incluidos la planificación familiar, información y educación, y la integración de la salud reproductiva en las estrategias y los programas nacionales.	18,290,591
08	Lograr la cobertura sanitaria universal, incluida la protección contra los riesgos financieros, el acceso a servicios básicos de salud de calidad y el acceso a medicamentos y vacunas inocuos, eficaces, asequibles y de calidad para todos.	594,262,157
09	Reducir considerablemente el número de muertes y enfermedades causadas por productos químicos peligrosos y por la polución y contaminación del aire, el agua y el suelo.	2,050,471



Presupuesto de Egresos del Estado de Hidalgo  
Ejercicio Fiscal 2021

Objetivos de Desarrollo Sostenible y sus metas

Complementario 15

	Descripción	Monto Presupuestado
12	Aumentar sustancialmente la financiación de la salud y la contratación, el desarrollo, la capacitación y la retención del personal sanitario en los países en desarrollo, especialmente en los países menos adelantados y los pequeños Estados insulares en desarrollo.	96,442,558
13	Reforzar la capacidad de todos los países, en particular los países en desarrollo, en materia de alerta temprana, reducción de riesgos y gestión de los riesgos para la salud nacional y mundial.	1,046,389
<b>04</b>	<b>Garantizar una educación inclusiva, equitativa y de calidad y promover oportunidades de aprendizaje durante toda la vida para todos</b>	<b>23,113,751,852</b>
01	Asegurar que las niñas y todos los niños terminen la enseñanza primaria y secundaria, que ha de ser gratuita, equitativa y de calidad y producir resultados de aprendizaje pertinentes y efectivos.	703,394,517
02	Garantizar que niñas y niños tengan acceso a servicios de atención y desarrollo en la primera infancia y educación preescolar de calidad, a fin de que estén preparados para la enseñanza primaria.	48,000
03	Asegurar el acceso en condiciones de igualdad para todos los hombres y las mujeres a formación técnica, profesional y superior de calidad, incluida la enseñanza universitaria.	4,070,755,310
04	Aumentar el número de jóvenes y adultos que tienen las competencias necesarias, en particular técnicas y profesionales, para acceder al empleo, el trabajo decente y el emprendimiento.	12,167,920
05	Eliminar las disparidades de género en la educación y garantizar el acceso igualitario de las personas vulnerables, incluidas las personas con discapacidad, los pueblos indígenas y los niños en situaciones de vulnerabilidad, a todos los niveles de la enseñanza y la formación profesional.	11,254,203
06	Asegurar que todos los jóvenes y una proporción considerable de los adultos, tanto hombres como mujeres, estén alfabetizados y tengan nociones elementales de aritmética.	115,016,957
07	Garantizar que todos los estudiantes adquieran los conocimientos teóricos y prácticos necesarios para promover el desarrollo sostenible, en particular mediante la educación para el desarrollo sostenible y la adopción de estilos de vida sostenibles, los derechos humanos, la igualdad entre los géneros, la promoción de una cultura de paz y no violencia, la ciudadanía mundial y la valoración de la diversidad cultural y de la contribución de la cultura al desarrollo sostenible, entre otros medios.	3,449,210,489



Presupuesto de Egresos del Estado de Hidalgo  
Ejercicio Fiscal 2021*Objetivos de Desarrollo Sostenible y sus metas***Complementario 15**

	Descripción	Monto Presupuestado
08	Construir y adecuar instalaciones escolares que respondan a las necesidades de los niños y las personas discapacitadas y tengan en cuenta las cuestiones de género, y que ofrezcan entornos de aprendizaje seguros, no violentos, inclusivos y eficaces para todos.	618,149,572
10	Aumentar considerablemente la oferta de maestros calificados, en particular mediante la cooperación internacional para la formación de docentes en los países en desarrollo.	14,133,754,884
<b>05</b>	<b>Lograr la igualdad entre los géneros y empoderar a todas las mujeres y niñas</b>	<b>135,546,199</b>
01	Poner fin a todas las formas de discriminación contra todas las mujeres y las niñas en todo el mundo.	19,583,697
02	Eliminar todas las formas de violencia contra todas las mujeres y las niñas en los ámbitos público y privado, incluidas la trata y la explotación sexual y otros tipos de explotación.	93,549,031
06	Garantizar el acceso universal a la salud sexual y reproductiva y los derechos reproductivos.	2,400,000
09	Adoptar y fortalecer políticas acertadas y leyes aplicables para promover la igualdad de género y el empoderamiento de todas las mujeres y las niñas a todos los niveles.	20,013,471
<b>06</b>	<b>Garantizar la disponibilidad de agua y su gestión sostenible y el saneamiento para todos</b>	<b>800,122,252</b>
01	Lograr el acceso universal y equitativo al agua potable segura y asequible para todos.	444,113,976
02	Lograr el acceso a servicios de saneamiento e higiene adecuados y equitativos para todos y poner fin a la defecación al aire libre, prestando especial atención a las necesidades de las mujeres y las niñas y las personas en situaciones de vulnerabilidad.	25,147,166
03	Mejorar la calidad del agua reduciendo la contaminación, eliminando el vertimiento y minimizando la emisión de productos químicos y materiales peligrosos, reduciendo a la mitad del porcentaje de aguas residuales sin tratar y aumentando considerablemente el reciclado y la reutilización sin riesgos a nivel mundial.	61,288,014
04	Aumentar el uso eficiente de los recursos hídricos en todos los sectores y asegurar la sostenibilidad de la extracción y el abastecimiento de agua dulce para hacer frente a la escasez de agua y reducir considerablemente el número de personas que sufren falta de agua.	261,871,986



Presupuesto de Egresos del Estado de Hidalgo  
 Ejercicio Fiscal 2021

Objetivos de Desarrollo Sostenible y sus metas

Complementario 15

Descripción	Monto Presupuestado
05 Implementar la gestión integrada de los recursos hídricos a todos los niveles, incluso mediante la cooperación transfronteriza, según proceda.	9,300
06 Proteger y restablecer los ecosistemas relacionados con el agua, incluidos los bosques, las montañas, los humedales, los ríos, los acuíferos y los lagos.	7,665,810
08 Apoyar y fortalecer la participación de las comunidades locales en la mejora de la gestión del agua y el saneamiento.	26,000
<b>07 Garantizar el acceso a una energía asequible, segura, sostenible y moderna para todos</b>	<b>5,586,240</b>
05 Para 2030, ampliar la infraestructura y mejorar la tecnología para prestar servicios de energía modernos y sostenibles para todos en los países en desarrollo, en particular los países menos adelantados, los pequeños Estados insulares en desarrollo y los países en desarrollo sin litoral, en consonancia con sus respectivos programas de apoyo	5,586,240
<b>08 Promover el crecimiento económico sostenido, inclusivo y sostenible, el empleo pleno y productivo y el trabajo decente para todos</b>	<b>1,049,991,129</b>
01 Mantener el crecimiento económico per capita de conformidad con las circunstancias nacionales y, en particular, un crecimiento del producto interno bruto de al menos un 7% anual en los países menos adelantados	94,390,411
02 Lograr niveles más elevados de productividad económica mediante la diversificación, la modernización tecnológica y la innovación, entre otras cosas centrandó la atención en sectores de mayor valor añadido y uso intensivo de mano de obra	296,245,767
03 Promover políticas orientadas al desarrollo que apoyen las actividades productivas, la creación de empleo decente, el emprendimiento, la creatividad y la innovación, y alentar la oficialización y el crecimiento de las microempresas y las pequeñas y medianas empresas, entre otras cosas mediante el acceso a servicios financieros	179,343,792
05 Para 2030, lograr el empleo pleno y productivo y garantizar un trabajo decente para todos los hombres y mujeres, incluidos los jóvenes y las personas con discapacidad, y la igualdad de remuneración por trabajo de igual valor	421,220,668
08 Proteger los derechos laborales y promover un entorno de trabajo seguro y protegido para todos los trabajadores, incluidos los trabajadores migrantes, en particular las mujeres migrantes y las personas con empleos precarios	16,873,442



Presupuesto de Egresos del Estado de Hidalgo  
Ejercicio Fiscal 2021*Objetivos de Desarrollo Sostenible y sus metas***Complementario 15**

	Descripción	Monto Presupuestado
09	Para 2030, elaborar y poner en práctica políticas encaminadas a promover un turismo sostenible que cree puestos de trabajo y promueva la cultura y los productos locales	41,917,049
<b>09</b>	<b>Construir infraestructuras resilientes, promover la industrialización inclusiva y sostenible y fomentar la innovación</b>	<b>762,680,067</b>
01	Desarrollar infraestructuras fiables, sostenibles, resilientes y de calidad, incluidas infraestructuras regionales y transfronterizas, para apoyar el desarrollo económico y el bienestar humano, con especial hincapié en el acceso equitativo y asequible para todos	552,642,636
05	Aumentar la investigación científica y mejorar la capacidad tecnológica de los sectores industriales de todos los países, en particular los países en desarrollo, entre otras cosas fomentando la innovación y aumentando sustancialmente el número de personas que trabajan en el campo de la investigación y el desarrollo por cada millón de personas, así como aumentando los gastos en investigación y desarrollo de los sectores público y privado para 2013	18,855,839
06	Facilitar el desarrollo de infraestructuras sostenibles y resilientes en los países en desarrollo con un mayor apoyo financiero, tecnológico y técnico a los países de África, los países menos adelantados, los países en desarrollo sin litoral y los pequeños Estados insulares en desarrollo	10,886,833
07	Apoyar el desarrollo de tecnologías nacionales, la investigación y la innovación en los países en desarrollo, en particular garantizando un entorno normativo propicio a la diversificación industrial y la adición de valor a los productos básicos, entre otras cosas	2,508,693
08	Aumentar de forma significativa el acceso a la tecnología de la información y las comunicaciones y esforzarse por facilitar el acceso universal y asequible a Internet en los países menos adelantados a más tardar en 2020	177,786,066
<b>10</b>	<b>Reducir la desigualdad en y entre los países</b>	<b>52,707,766</b>
02	Para 2030, potenciar y promover la inclusión social, económica y política de todas las personas, independientemente de su edad, sexo, discapacidad, raza, etnia, origen, religión o situación económica u otra condición	17,812,615
07	Facilitar la migración y la movilidad ordenadas, seguras, regulares y responsables de las personas, entre otras cosas mediante la aplicación de políticas migratorias planificadas y bien gestionadas	34,895,151





Presupuesto de Egresos del Estado de Hidalgo  
Ejercicio Fiscal 2021

Objetivos de Desarrollo Sostenible y sus metas

Complementario 15

	Descripción	Monto Presupuestado
11	<b>Conseguir que las ciudades y los asentamientos humanos sean inclusivos, seguros, resilientes y sostenibles</b>	<b>989,366,350</b>
01	Para 2030, asegurar el acceso de todas las personas a viviendas y servicios básicos adecuados, seguros y asequibles y mejorar los barrios marginales	456,545,284
02	Para 2030, proporcionar acceso a sistemas de transporte seguros, asequibles, accesibles y sostenibles para todos y mejorar la seguridad vial, en particular mediante la ampliación del transporte público, prestando especial atención a las necesidades de las personas en situación vulnerable, las mujeres, los niños, las personas con discapacidad y las personas de edad	185,184,664
03	Para 2030, aumentar la urbanización inclusiva y sostenible y la capacidad para una planificación y gestión participativas, integradas y sostenibles de los asentamientos humanos en todos los países	32,936,836
04	Redoblar los esfuerzos para proteger y salvaguardar el patrimonio cultural y natural del mundo	1,318,573
05	Para 2030, reducir de forma significativa el número de muertes y de personas afectadas por los desastres, incluidos los relacionados con el agua, y reducir sustancialmente las pérdidas económicas directas vinculadas al producto interno bruto mundial causadas por los desastres, haciendo especial hincapié en la protección de los pobres y las personas en situaciones vulnerables	13,839,167
06	Para 2030, reducir el impacto ambiental negativo per capita de las ciudades, incluso prestando especial atención a la calidad del aire y la gestión de los desechos municipales y de otro tipo	34,952,016
07	Para 2030, proporcionar acceso universal a zonas verdes y espacios públicos seguros, inclusivos y accesibles, en particular para las mujeres y los niños, las personas de edad y las personas con discapacidad	258,144,673
09	Para 2020, aumentar sustancialmente el número de ciudades y asentamientos humanos que adoptan y ponen en marcha políticas y planes integrados para promover la inclusión, el uso eficiente de los recursos, la mitigación del cambio climático y la adaptación a él y la resiliencia ante los desastres, y desarrollar y poner en práctica, en consonancia con el Marco de Sendai para la Reducción del Riesgo de Desastres 2015-2030, la gestión integral de los riesgos de desastre a todos los niveles	6,445,137
12	<b>Garantizar modalidades de consumo y protección sostenibles</b>	<b>45,278,600</b>



Presupuesto de Egresos del Estado de Hidalgo  
Ejercicio Fiscal 2021*Objetivos de Desarrollo Sostenible y sus metas***Complementario 15**

	Descripción	Monto Presupuestado
10	Elaborar y aplicar instrumentos que permitan seguir de cerca los efectos en el desarrollo sostenible con miras a lograr un turismo sostenible que cree puestos de trabajo y promueva la cultura y los productos locales	45,278,600
<b>13</b>	<b>Adoptar medidas urgentes para combatir el cambio climático y sus efectos</b>	<b>48,964,992</b>
01	Fortalecer la resiliencia y la capacidad de adaptación a los riesgos relacionados con el clima y los desastres naturales en todos los países	2,110,869
02	Incorporar medidas relativas al cambio climático en las políticas, estrategias y planes nacionales	46,854,123
<b>15</b>	<b>Proteger, restablecer y promover el uso sostenible de los ecosistemas terrestres, efectuar una ordenación sostenible de los bosques, luchar contra la desertificación, detener y revertir la degradación de las tierras y poner freno a la pérdida de diversidad biológica</b>	<b>29,235,790</b>
01	Para 2020, velar por la conservación, el restablecimiento y el uso sostenible de los ecosistemas terrestres y los ecosistemas interiores de agua dulce y los servicios que proporcionan, en particular los bosques, los humedales, las montañas y las zonas áridas, en consonancia con las obligaciones contraídas en virtud de acuerdos internacionales	26,116,450
02	Para 2020, promover la gestión sostenible de todos los tipos de bosques, poner fin a la deforestación, recuperar los bosques degradados e incrementar la forestación y la reforestación a nivel mundial	2,489,657
04	Para 2030, velar por la conservación de los ecosistemas montañosos, incluida su diversidad biológica, a fin de mejorar su capacidad de proporcionar beneficios esenciales para el desarrollo sostenible	629,683
<b>16</b>	<b>Promover sociedades pacíficas e inclusivas para el desarrollo sostenible, facilitar el acceso a la justicia para todos y crear instituciones eficaces, responsables e inclusivas a todos los niveles</b>	<b>13,886,531,751</b>
01	Reducir considerablemente todas las formas de violencia y las tasas de mortalidad conexas en todo el mundo	401,779,354
02	Poner fin al maltrato, la explotación, la trata, la tortura y todas las formas de violencia contra los niños	4,692,735
03	Promover el estado de derecho en los planos nacional e internacional y garantizar la igualdad de acceso a la justicia para todos	1,112,159,877
04	Para 2030, reducir de manera significativa las corrientes financieras y de armas ilícitas, fortalecer la recuperación y devolución de bienes robados y luchar contra todas las formas de delincuencia organizada	860,950,994



Presupuesto de Egresos del Estado de Hidalgo  
Ejercicio Fiscal 2021

*Objetivos de Desarrollo Sostenible y sus metas*

**Complementario 15**

	Descripción	Monto Presupuestado
05	Reducir sustancialmente la corrupción y el soborno en todas sus formas	98,246,555
06	Crear instituciones eficaces, responsables y transparentes a todos los niveles	11,050,573,762
07	Garantizar la adopción de decisiones inclusivas, participativas y representativas que respondan a las necesidades a todos los niveles	57,494,156
09	Para 2030, proporcionar acceso a una identidad jurídica para todos, en particular mediante el registro de nacimientos	15,964,067
10	Garantizar el acceso público a la información y proteger las libertades fundamentales, de conformidad con las leyes nacionales y los acuerdos internacionales	154,990,743
11	Fortalecer las instituciones nacionales pertinentes, incluso mediante la cooperación internacional, con miras a crear capacidad a todos los niveles, en particular en los países en desarrollo, para prevenir la violencia y combatir el terrorismo y la delincuencia	27,996,234
12	Promover y aplicar leyes y políticas no discriminatorias en favor del desarrollo sostenible	101,683,274
<b>17</b>	<b>Fortalecer los medios de ejecución y revitalizar la alianza mundial para el desarrollo sostenible</b>	<b>1,544,093,251</b>
01	Fortalecer la movilización de recursos internos, incluso mediante la prestación de apoyo internacional a los países en desarrollo, con el fin de mejorar la capacidad nacional para recaudar ingresos fiscales y de otra índole	384,302,659
03	Movilizar recursos financieros adicionales procedentes de múltiples fuentes para los países en desarrollo	6,067,352
04	Ayudar a los países en desarrollo a lograr la sostenibilidad de la deuda a largo plazo con políticas coordinadas orientadas a fomentar la financiación, el alivio y la reestructuración de la deuda, según proceda, y hacer frente a la deuda externa de los países pobres muy endeudados a fin de reducir el endeudamiento excesivo	555,390,486
13	Aumentar la estabilidad macroeconómica mundial, incluso mediante la coordinación y coherencia normativas	233,602,072
15	Respetar el liderazgo y el margen normativo de cada país para establecer y aplicar políticas orientadas a la erradicación de la pobreza y la promoción del desarrollo sostenible	36,465,094



Presupuesto de Egresos del Estado de Hidalgo  
Ejercicio Fiscal 2021*Objetivos de Desarrollo Sostenible y sus metas*

## Complementario 15

	Descripción	Monto Presupuestado
17	Alentar y promover la constitución de alianzas eficaces en las esferas pública, público-privada y de la sociedad civil, aprovechando la experiencia y las estrategias de obtención de recursos de las asociaciones	281,108,686
19	Para 2030, aprovechar las iniciativas existentes para elaborar indicadores que permitan medir progresos logrados en materia de desarrollo sostenible y que complementen los utilizados para medir el producto interno bruto, y apoyar el fomento de la capacidad estadística en los países en desarrollo.	47,156,902
<b>Total</b>		<b>50,273,382,361</b>

Gobierno del Estado de Hidalgo

10



Presupuesto de Egresos del Estado de Hidalgo  
Ejercicio Fiscal 2021

*Desglose de los Montos Asignados a Deuda Pública*

Complementario 16

Descripción	Monto Presupuestado
Amortización de la Deuda Pública	321,847,605
Intereses de la Deuda Pública	228,129,781
Comisiones de la Deuda Pública	0
Gastos de la Deuda Pública	4,613,100
Costos por coberturas	800,000
Apoyos financieros	0
Adeudos de Ejercicios Fiscales Anteriores (ADEFAS)	0
Deuda Pública	<b>555,390,486</b>



Presupuesto de Egresos del Estado de Hidalgo  
Ejercicio Fiscal 2021

*Fideicomisos Públicos del Estado*  
Complementario 17

Fideicomiso	Número de Contrato	Fideicomitente, Fideicomisario y Fiduciario determinados en el Contrato	Saldo Patrimonial (\$)
<b>DEPENDENCIA: SECRETARÍA DE DESARROLLO AGROPECUARIO</b>			
SEGURO DE VIDA CAMPESINO.	15385-9	-FIDEICOMITENTE Y FIDEICOMISARIO: ESTADO LIBRE Y SOBERANO DE HIDALGO, POR CONDUCTO DE LA SECRETARÍA DE FINANZAS. -FIDUCIARIO: BANAMEX, S.A.	576,264.22
FONDO DE FOMENTO <b>14,090,212.72</b> AGROPECUARIO DEL ESTADO DE HIDALGO.	F/3056	-FIDEICOMITENTE: GOBIERNO DEL ESTADO Y SOBERANO DE HIDALGO.  -FIDUCIARIO: INTERCAM -FIDEICOMISARIOS EN PRIMER LUGAR: LAS PERSONAS QUE DESIGNE EL COMITÉ TÉCNICO EN CUMPLIMIENTO A LAS REGLAS DE OPERACIÓN DEL PRONABES.	LIBRE



Presupuesto de Egresos del Estado de Hidalgo  
Ejercicio Fiscal 2021

Fideicomisos Públicos del Estado  
Complementario 17

Fideicomiso	Número de Contrato	Fideicomitente, Fideicomisario y Fiduciario determinados en el Contrato	Saldo Patrimonial (\$)
<b>DEPENDENCIA: SECRETARÍA DE DESARROLLO ECONÓMICO</b>			
PARQUE LOGÍSTICO INDUSTRIAL Y TERMINAL INTERMODAL.	870/555322	-FIDEICOMITENTE Y FIDEICOMISARIA EN SEGUNDO LUGAR: ZONA DE ACTIVIDADES LOGÍSTICAS DE HIDALGO, S.A.P.I. DE C.V. -FIDEICOMITENTE ADHERENTE: BANCO ACTINVER S.A. -FIDUCIARIO: BANCO INTERACCIONES, S.A. -FIDEICOMISARIO EN PRIMER LUGAR: BANCO	11,203,834.47
APOYO A LA MICRO Y PEQUEÑA EMPRESA HIDALGUENSE.	F/2003239	-FIDEICOMITENTE Y FIDEICOMISARIO: GOBIERNO DEL ESTADO LIBRE Y SOBERANO DE HIDALGO, A TRAVÉS DE LA SECRETARÍA DE FINANZAS Y ADMINISTRACIÓN.	13,189,773.84
PARQUES INDUSTRIALES ATITALAQUIA, HUEJUTLA, MINERAL DE LA REFORMA, TEPEAPULCO Y TIZAYUCA.	15346-8	-FIDEICOMITENTE Y FIDEICOMISARIO: GOBIERNO DEL ESTADO DE HIDALGO, POR CONDUCTO DE LA SECRETARÍA DE FINANZAS Y ADMINISTRACIÓN. -FIDUCIARIO: BANAMEX, S.A. -FIDEICOMITENTES ADHERENTES: LOS MUNICIPIOS DE ATITALAQUIA, HUEJUTLA,	3,259.84
VALLE DE TIZAYUCA.	15112-0	-FIDEICOMITENTE: ESTADO LIBRE Y SOBERANO DE HIDALGO, POR CONDUCTO DE LA SECRETARÍA DE FINANZAS Y ADMINISTRACIÓN. -FIDUCIARIO: BANAMEX, S.A.	16,187.35
DESARROLLO INDUSTRIAL ALTIPLANO.	7447-10	-FIDEICOMITENTE Y FIDEICOMISARIO: ESTADO LIBRE Y SOBERANO DE HIDALGO A TRAVÉS DE LA SECRETARÍA DE FINANZAS Y ADMINISTRACIÓN. -FIDUCIARIO: BANORTE, S.A.	13,590.12



Presupuesto de Egresos del Estado de Hidalgo  
Ejercicio Fiscal 2021

*Fideicomisos Públicos del Estado*  
Complementario 17

Fideicomiso	Número de Contrato	Fideicomitente, Fideicomisario y Fiduciario determinados en el Contrato	Saldo Patrimonial (\$)
<b>DEPENDENCIA: SECRETARÍA DE EDUCACIÓN PÚBLICA</b>			
PROGRAMA DE BECAS NACIONALES <b>3,576,267.84</b> PARA LA EDUCACIÓN SUPERIOR MANUTENCIÓN HIDALGO.	F/13574 8-2	-FIDEICOMITENTE: GOBIERNO DEL ESTADO Y SOBERANO DE HIDALGO.  -FIDUCIARIO: BANCA SERFÍN, S.A. -FIDEICOMISARIOS EN PRIMER LUGAR: LAS PERSONAS QUE DESIGNE EL COMITÉ TÉCNICO EN CUMPLIMIENTO A LAS REGLAS DE OPERACIÓN DEL PRONABES.	LIBRE
PROGRAMA ESPECIAL DE FINANCIAMIENTO A LA VIVIENDA PARA EL MAGISTERIO DEL ESTADO DE HIDALGO.	F-522207	-FIDEICOMITENTE: INSTITUTO HIDALGUENSE DE EDUCACIÓN.  -FIDUCIARIO: BANCO MERCANTIL DEL NORTE, S.A. -FIDEICOMISARIO EN PRIMER LUGAR: PERSONAL ACADÉMICO EN SEGUNDO LUGAR, CONFORME A LAS INSTRUCCIONES DEL COMITÉ TÉCNICO. -FIDEICOMISARIO EN SEGUNDO LUGAR: INSTITUTO HIDALGUENSE DE EDUCACIÓN. COMITÉ TÉCNICO: PRESIDENTE: LIC. ATILANO RODRÍGUEZ PÉREZ. DIRECTOR GENERAL DEL INSTITUTO HIDALGUENSE DE LA EDUCACIÓN Y DE LA SEPH. SECRETARIO TÉCNICO: LIC.PABLO MORENO CALVA. SUBSECRETARIO DEL INSTITUTO	SIN DATO





Presupuesto de Egresos del Estado de Hidalgo  
Ejercicio Fiscal 2021

*Fideicomisos Públicos del Estado*  
Complementario 17

Fideicomiso	Número de Contrato	Fideicomitente, Fideicomisario y Fiduciario determinados en el Contrato	Saldo Patrimonial (\$)
PROYECTO DE APOYO DE TECNOLOGÍAS EDUCATIVAS Y DE LA INFORMACIÓN PARA EL PERSONAL AL SERVICIO DE LA EDUCACIÓN DEL ESTADO DE HIDALGO.	135754-7	-FIDEICOMITENTE: GOBIERNO DEL ESTADO DE HIDALGO A TRAVÉS DE LA SECRETARÍA DE EDUCACIÓN PÚBLICA DEL ESTADO DE HIDALGO. -FIDUCIARIO: BANCO NACIONAL DE MÉXICO, S.A. -FIDEICOMISARIO: LOS MAESTROS DE EDUCACIÓN BÁSICA AFILIADOS AL SINDICATO NACIONAL DE TRABAJADORES DE LA EDUCACIÓN EN EL ESTADO DE HIDALGO, CON PLAZA DE BASE Y EN ACTIVO. -COMITÉ TÉCNICO: SECRETARIO DE EDUCACIÓN PÚBLICA DEL ESTADO. DOS REPRESENTANTES DEL GOBIERNO DEL ESTADO. TRES REPRESENTANTES DEL SNTE (DE LOS CUALES UNO SERÁ DESIGNADO POR EL COMITÉ EJECUTIVO NACIONAL DEL SNTE) Y SE INVITARÁ A UN REPRESENTANTE DE LA OFICINA DE	SIN DATO



Presupuesto de Egresos del Estado de Hidalgo  
Ejercicio Fiscal 2021Fideicomisos Públicos del Estado  
Complementario 17

Fideicomiso	Número de Contrato	Fideicomitente, Fideicomisario y Fiduciario determinados en el Contrato	Saldo Patrimonial (\$)
<b>DEPENDENCIA: SECRETARÍA DE FINANZAS PÚBLICAS</b>			
PROGRAMA PAGO A AHORRADORES 2003 TERCER CONVENIO.	5148-3	-FIDEICOMITENTE: GOBIERNO FEDERAL, A TRAVÉS DE LA SECRETARÍA DE HACIENDA Y CRÉDITO PÚBLICO. -FIDUCIARIO: NACIONAL FINANCIERA. -BENEFICIARIOS: SOCIEDADES COOPERATIVAS	4,505,403.87
FONDO ESTATAL DE GARANTÍAS "FINCA HIDALGO".	3-2 BAILO0003	-FIDEICOMITENTE: GOBIERNO DEL ESTADO DE HIDALGO, POR CONDUCTO DE LA SECRETARÍA DE FINANZAS. -FIDUCIARIO: BANCO MULTIVA, S.A. -FIDEICOMISARIOS EN PRIMER LUGAR: LAS INSTITUCIONES DE BANCA MÚLTIPLE Y LOS INTERMEDIARIOS FINANCIEROS NO BANCARIOS, AUTORIZADOS PARA OPERAR LOS RECURSOS DE	25,467,825.7
FINANCIAMIENTO ZONA INDUSTRIAL DEL ALTIPLANO.	F/20025091	-FIDEICOMITENTE: ESTADO LIBRE Y SOBERANO DE HIDALGO, A TRAVÉS DE LA SECRETARÍA DE FINANZAS Y ADMINISTRACIÓN. INSTITUTO PARA EL FINANCIAMIENTO DEL ESTADO DE HIDALGO. -FIDEICOMISARIO EN PRIMER LUGAR: BANCO NACIONAL DE MÉXICO, S.A. -FIDEICOMISARIO EN SEGUNDO LUGAR: EL ESTADO, RESPECTO DE AQUELLAS CANTIDADES REMANENTES DERIVADAS DE LOS DERECHOS	28,750,825.89
REFINANCIAMIENTO CEBURES 2007.	F/2002952	-FIDEICOMITENTE: ESTADO LIBRE Y SOBERANO DE HIDALGO. -FIDUCIARIO: BANCO SANTANDER, S.A. -FIDEICOMISARIO EN PRIMER LUGAR: BANCO NACIONAL DE MÉXICO, S.A. -FIDEICOMISARIO EN SEGUNDO LUGAR: ESTADO LIBRE Y SOBERANO DE HIDALGO, POR LA CANTIDAD DE REMANENTES QUE RESULTEN DE CADA MINISTRACIÓN, DE ACUERDO A LO PREVISTO EN LA CLÁUSULA DIEZ DEL CONTRATO,	52,909,998.98



Presupuesto de Egresos del Estado de Hidalgo  
Ejercicio Fiscal 2021

*Fideicomisos Públicos del Estado*  
Complementario 17

Fideicomiso	Número de Contrato	Fideicomitente, Fideicomisario y Fiduciario determinados en el Contrato	Saldo Patrimonial (\$)
REFINANCIAMIENTO. 42,790,451.56	1604	-FIDEICOMITENTE: ESTADO LIBRE Y SOBERANO  DE HIDALGO, POR CONDUCTO DE LA SECRETARÍA DE FINANZAS Y ADMINISTRACIÓN. -FIDUCIARIO SUSTITUTO: BANCO INVEX, S.A. -FIDEICOMISARIO EN PRIMER LUGAR: BANCO	
SANEAMIENTO FINANCIERO. 32,017,744.93	F/2321	-FIDEICOMITENTE: ESTADO LIBRE Y SOBERANO  DE HIDALGO, POR CONDUCTO DE LA SECRETARÍA DE FINANZAS Y ADMINISTRACIÓN. -FIDUCIARIO SUSTITUTO: BANCO INVEX, S.A.	



Presupuesto de Egresos del Estado de Hidalgo  
Ejercicio Fiscal 2021

Fideicomisos Públicos del Estado  
Complementario 17

Fideicomiso	Número de Contrato	Fideicomitente, Fideicomisario y Fiduciario determinados en el Contrato	Saldo Patrimonial (\$)
<b>DEPENDENCIA: SECRETARÍA DE MOVILIDAD Y TRANSPORTE</b>			
FIDEICOMISO TUZOBUS.	10814	-FIDEICOMITENTE: SISTEMA INTEGRADO DE TRANSPORTE MASIVO DE HIDALGO, SITMAH. -FIDUCIARIO: BANCO INTERACCIONES, S.A. -FIDEICOMISARIO EN 1ER. LUGAR: EMPRESA CORREDOR FELIPE ANGELES S.A.P.I. -FIDEICOMISARIO EN 2DO. LUGAR: EMPRESA CONSORCIO BEA – TECTRA S.A. DE C.V. -FIDEICOMISARIO EN 3ER. LUGAR: SISTEMA INTEGRADO DE TRANSPORTE MASIVO DE HIDALGO. -COMITÉ TÉCNICO: VOCALES: REPRESENTANTE DE LA SECRETARÍA DE MOVILIDAD Y TRANSPORTE. REPRESENTANTE SUPLENTE DE LA SECRETARÍA EJECUTIVA DE LA POLÍTICA PÚBLICA ESTATAL. REPRESENTANTE DE LA SECRETARÍA DE FINANZAS PÚBLICAS. REPRESENTANTE DE LA SECRETARÍA DE DESARROLLO ECONÓMICO. COMISARIO: REPRESENTANTE DE LA SECRETARÍA DE CONTRALORÍA.	SIN DATO



Presupuesto de Egresos del Estado de Hidalgo  
Ejercicio Fiscal 2021

Fideicomisos Públicos del Estado  
Complementario 17

Fideicomiso	Número de Contrato	Fideicomitente, Fideicomisario y Fiduciario determinados en el Contrato	Saldo Patrimonial (\$)
<b>DEPENDENCIA: SIN DATO</b>			
APOYOS ECONÓMICOS, GASTOS ESCOLARES DEL NIVEL MEDIO SUPERIOR Y SUPERIOR.	16475-3	-FIDEICOMITENTE Y FIDEICOMISARIO: ESTADO LIBRE Y SOBERANO DE HIDALGO POR CONDUCTO DE LA SECRETARÍA DE FINANZAS. -FIDUCIARIO: BANAMEX, S.A.	27.69
FONDO EMERGENTE.	F/10216	-FIDEICOMITENTE Y FIDEICOMISARIO EN SEGUNDO LUGAR: ESTADO LIBRE Y SOBERANO DE HIDALGO, REPRESENTADO POR LA SECRETARÍA DE FINANZAS Y ADMINISTRACIÓN. -FIDEICOMISARIO EN PRIMER LUGAR: BANOBRAS, S.N.C.	9,921.55
IMPLEMENTACIÓN DEL SISTEMA DE JUSTICIA PENAL. <b>11,288,033.33</b>	F/2217	-FIDEICOMITENTE: GOBIERNO DEL ESTADO LIBRE Y SOBERANO. -FIDUCIARIO: BANOBRAS, S.N.C. -FIDEICOMISARIO A: BANOBRAS, S.N.C., EN SU CARÁCTER DE INSTITUCIÓN FIDUCIARIA EN EL FIDEICOMISO NÚMERO 2211, RESPECTO A LOS REMANENTES DE LAS APORTACIONES QUE SE EFECTÚEN EN TÉRMINOS DE LOS ACUERDOS ADOPTADOS POR SU COMITÉ TÉCNICO QUE NO SEAN APLICADOS EN LOS PROYECTOS. -FIDEICOMISARIO B: GOBIERNO DEL ESTADO LIBRE Y SOBERANO DE HIDALGO RESPECTO A	
SEGUROS CATASTRÓFICOS U OTROS INSTRUMENTOS DE TRANSFERENCIAS DE RIESGOS.	F/2247	-FIDEICOMITENTE: LOS ESTADOS DE COLIMA, HIDALGO Y OAXACA. -FIDUCIARIO: BANOBRAS, S.N.C. -FIDEICOMITENTES ADHERENTES: LAS ENTIDADES QUE DESEEN ADHERIRSE AL ESQUEMA DE CONTRATACIÓN DE SEGUROS. -FIDEICOMISARIOS: LOS FIDEICOMITENTES Y LOS	29,897.21

NOTA: LA INFORMACIÓN PRESENTADA EN LAS COLUMNAS DE SALDO PATRIMONIAL Y DEPENDENCIA HA SIDO TOMADA DE LAS NOTAS A LOS ESTADOS FINANCIEROS DE LA SECRETARÍA DE FINANZAS PÚBLICAS AL 30 DE JUNIO DE 2020.



Presupuesto de Egresos del Estado de Hidalgo  
Ejercicio Fiscal 2021*Analítico de plazas magisterio*

## Complementario 18

Descripción	No. de Plazas
DOCENTE DE EDUCACIÓN BÁSICA	57,950
DOCENTE DE EDUCACIÓN SUPERIOR (NORMALES)	307
DOCENTE DE EDUCACIÓN SUPERIOR (UPN)	28
MANDOS MEDIOS Y SUPERIORES	28
PERSONAL DE APOYO Y ASISTENCIA A LA EDUCACIÓN BÁSICA	9,413
PERSONAL DE APOYO Y ASISTENCIA A LA EDUCACIÓN SUPERIOR (NORMALES)	187
PERSONAL DE APOYO Y ASISTENCIA A LA EDUCACIÓN SUPERIOR (UPN)	15
<b>Total</b>	<b>67,928</b>



Presupuesto de Egresos del Estado de Hidalgo  
Ejercicio Fiscal 2021

*Analítico de plazas magisterio, estatal y federal*

Complementario 19

	Descripción	No. de Plazas
<b>Estatal</b>		<b>746</b>
	DOCENTE HO	110
	DOCENTE HC	390
	DOCENTE HP A	168
	DOCENTE HP B	10
	PERSONAL DE APOYO Y ASISTENCIA A LA EDUCACIÓN HP	68
<b>Federal</b>		<b>41,862</b>
	DOCENTE DE EDUCACIÓN BÁSICA	32,150
	DOCENTE DE EDUCACIÓN SUPERIOR (NORMALES)	254
	DOCENTE DE EDUCACIÓN SUPERIOR (UPN)	27
	MANDOS MEDIOS Y SUPERIORES	25
	PERSONAL DE APOYO Y ASISTENCIA A LA EDUCACIÓN BÁSICA	9,209
	PERSONAL DE APOYO Y ASISTENCIA A LA EDUCACIÓN SUPERIOR (NORMALES)	182
	PERSONAL DE APOYO Y ASISTENCIA A LA EDUCACIÓN SUPERIOR (UPN)	15
	<b>Total</b>	<b>42,608</b>



Presupuesto de Egresos del Estado de Hidalgo  
Ejercicio Fiscal 2021

*Analítico de plazas magisterio por categoría*

Complementario 20

Tipo plaza que ostenta el trabajador de forma definitiva o temporal		No. de Plazas
Base		61,094
Confianza		54
	Total	<b>61,148</b>

Gobierno del Estado de Hidalgo





Presupuesto de Egresos del Estado de Hidalgo  
Ejercicio Fiscal 2021

Tabulador de salarios del personal docente del magisterio

Complementario 21

Categoría - Plaza	Nivel - Código	Descripción	Importe Mensual
E0101 - INSPECTORA DE JARDINES DE NIÑOS, FORANEA.	07-07	SUELDOS COMPACTADOS	20,675
E0101 - INSPECTORA DE JARDINES DE NIÑOS, FORANEA.	07-38	DESPENSA	236
E0101 - INSPECTORA DE JARDINES DE NIÑOS, FORANEA.	07-39	MATERIAL DIDACTICO	369
E0101 - INSPECTORA DE JARDINES DE NIÑOS, FORANEA.	07-44	PREVISION SOCIAL MULTIPLE	158
E0101 - INSPECTORA DE JARDINES DE NIÑOS, FORANEA.	07-CP	COMPENSACION PROVISIONAL COMPACTABLE	6,302
E0101 - INSPECTORA DE JARDINES DE NIÑOS, FORANEA.	07-E9	ASIGNACION DOCENTE GENERICA	610
E0101 - INSPECTORA DE JARDINES DE NIÑOS, FORANEA.	07-R9	ASIGNACION DOC. GENERICA RE9	127
E0101 - INSPECTORA DE JARDINES DE NIÑOS, FORANEA.	7A-07	SUELDOS COMPACTADOS	25,105
E0101 - INSPECTORA DE JARDINES DE NIÑOS, FORANEA.	7B-07	SUELDOS COMPACTADOS	30,721
E0101 - INSPECTORA DE JARDINES DE NIÑOS, FORANEA.	7BC-07	SUELDOS COMPACTADOS	35,636
E0101 - INSPECTORA DE JARDINES DE NIÑOS, FORANEA.	7C-07	SUELDOS COMPACTADOS	40,551
E0101 - INSPECTORA DE JARDINES DE NIÑOS, FORANEA.	7D-07	SUELDOS COMPACTADOS	51,905
E0101 - INSPECTORA DE JARDINES DE NIÑOS, FORANEA.	7E-07	SUELDOS COMPACTADOS	66,439
E0105 - INSPECTOR GENERAL DE SECTOR DE JARDIN DE NIÑOS, FORANEO.	07-07	SUELDOS COMPACTADOS	23,094
E0105 - INSPECTOR GENERAL DE SECTOR DE JARDIN DE NIÑOS, FORANEO.	07-38	DESPENSA	236
E0105 - INSPECTOR GENERAL DE SECTOR DE JARDIN DE NIÑOS, FORANEO.	07-39	MATERIAL DIDACTICO	369
E0105 - INSPECTOR GENERAL DE SECTOR DE JARDIN DE NIÑOS, FORANEO.	07-44	PREVISION SOCIAL MULTIPLE	158
E0105 - INSPECTOR GENERAL DE SECTOR DE JARDIN DE NIÑOS, FORANEO.	07-CP	COMPENSACION PROVISIONAL COMPACTABLE	7,040
E0105 - INSPECTOR GENERAL DE SECTOR DE JARDIN DE NIÑOS, FORANEO.	07-E9	ASIGNACION DOCENTE GENERICA	656
E0105 - INSPECTOR GENERAL DE SECTOR DE JARDIN DE NIÑOS, FORANEO.	07-R9	ASIGNACION DOC. GENERICA RE9	140
E0105 - INSPECTOR GENERAL DE SECTOR DE JARDIN DE NIÑOS, FORANEO.	7A-07	SUELDOS COMPACTADOS	28,043
E0105 - INSPECTOR GENERAL DE SECTOR DE JARDIN DE NIÑOS, FORANEO.	7B-07	SUELDOS COMPACTADOS	34,316
E0105 - INSPECTOR GENERAL DE SECTOR DE JARDIN DE NIÑOS, FORANEO.	7BC-07	SUELDOS COMPACTADOS	39,807
E0105 - INSPECTOR GENERAL DE SECTOR DE JARDIN DE NIÑOS, FORANEO.	7C-07	SUELDOS COMPACTADOS	45,297
E0105 - INSPECTOR GENERAL DE SECTOR DE JARDIN DE NIÑOS, FORANEO.	7D-07	SUELDOS COMPACTADOS	57,980
E0105 - INSPECTOR GENERAL DE SECTOR DE JARDIN DE NIÑOS, FORANEO.	7E-07	SUELDOS COMPACTADOS	74,215
E0121 - DIRECTORA DE JARDIN DE NIÑOS, FORANEA.	07-07	SUELDOS COMPACTADOS	11,317
E0121 - DIRECTORA DE JARDIN DE NIÑOS, FORANEA.	07-38	DESPENSA	191
E0121 - DIRECTORA DE JARDIN DE NIÑOS, FORANEA.	07-39	MATERIAL DIDACTICO	320
E0121 - DIRECTORA DE JARDIN DE NIÑOS, FORANEA.	07-44	PREVISION SOCIAL MULTIPLE	104
E0121 - DIRECTORA DE JARDIN DE NIÑOS, FORANEA.	07-CP	COMPENSACION PROVISIONAL COMPACTABLE	3,450
E0121 - DIRECTORA DE JARDIN DE NIÑOS, FORANEA.	07-E9	ASIGNACION DOCENTE GENERICA	375
E0121 - DIRECTORA DE JARDIN DE NIÑOS, FORANEA.	07-R9	ASIGNACION DOC. GENERICA RE9	56
E0121 - DIRECTORA DE JARDIN DE NIÑOS, FORANEA.	7A-07	SUELDOS COMPACTADOS	15,391
E0121 - DIRECTORA DE JARDIN DE NIÑOS, FORANEA.	7B-07	SUELDOS COMPACTADOS	20,623
E0121 - DIRECTORA DE JARDIN DE NIÑOS, FORANEA.	7BC-07	SUELDOS COMPACTADOS	23,923
E0121 - DIRECTORA DE JARDIN DE NIÑOS, FORANEA.	7C-07	SUELDOS COMPACTADOS	27,223
E0121 - DIRECTORA DE JARDIN DE NIÑOS, FORANEA.	7D-07	SUELDOS COMPACTADOS	34,845



Presupuesto de Egresos del Estado de Hidalgo  
Ejercicio Fiscal 2021

Tabulador de salarios del personal docente del magisterio

## Complementario 21

Categoría - Plaza	Nivel - Código	Descripción	Importe Mensual
E0121 - DIRECTORA DE JARDIN DE NIÑOS, FORANEA.	7E-07	SUELDOS COMPACTADOS	44,602
E0125 - DIRECTORA PARA CENTROS DE DESARROLLO INFANTIL.	07-07	SUELDOS COMPACTADOS	16,857
E0125 - DIRECTORA PARA CENTROS DE DESARROLLO INFANTIL.	07-38	DESPENSA	191
E0125 - DIRECTORA PARA CENTROS DE DESARROLLO INFANTIL.	07-39	MATERIAL DIDACTICO	320
E0125 - DIRECTORA PARA CENTROS DE DESARROLLO INFANTIL.	07-44	PREVISION SOCIAL MULTIPLE	104
E0125 - DIRECTORA PARA CENTROS DE DESARROLLO INFANTIL.	07-CP	COMPENSACION PROVISIONAL COMPACTABLE	5,201
E0125 - DIRECTORA PARA CENTROS DE DESARROLLO INFANTIL.	07-E9	ASIGNACION DOCENTE GENERICA	463
E0125 - DIRECTORA PARA CENTROS DE DESARROLLO INFANTIL.	07-R9	ASIGNACION DOC. GENERICA RE9	80
E0125 - DIRECTORA PARA CENTROS DE DESARROLLO INFANTIL.	7A-07	SUELDOS COMPACTADOS	21,914
E0125 - DIRECTORA PARA CENTROS DE DESARROLLO INFANTIL.	7B-07	SUELDOS COMPACTADOS	29,365
E0125 - DIRECTORA PARA CENTROS DE DESARROLLO INFANTIL.	7C-07	SUELDOS COMPACTADOS	38,762
E0125 - DIRECTORA PARA CENTROS DE DESARROLLO INFANTIL.	7D-07	SUELDOS COMPACTADOS	49,615
E0125 - DIRECTORA PARA CENTROS DE DESARROLLO INFANTIL.	7E-07	SUELDOS COMPACTADOS	63,507
E0165 - PROFESOR DE ENSEÑANZAS MUSICALES ELEMENTALES PARA JARDIN DE NIÑOS	07-07	SUELDOS COMPACTADOS	356
E0165 - PROFESOR DE ENSEÑANZAS MUSICALES ELEMENTALES PARA JARDIN DE NIÑOS	07-38	DESPENSA	8
E0165 - PROFESOR DE ENSEÑANZAS MUSICALES ELEMENTALES PARA JARDIN DE NIÑOS	07-39	MATERIAL DIDACTICO	13
E0165 - PROFESOR DE ENSEÑANZAS MUSICALES ELEMENTALES PARA JARDIN DE NIÑOS	07-44	PREVISION SOCIAL MULTIPLE	4
E0165 - PROFESOR DE ENSEÑANZAS MUSICALES ELEMENTALES PARA JARDIN DE NIÑOS	07-CP	COMPENSACION PROVISIONAL COMPACTABLE	108
E0165 - PROFESOR DE ENSEÑANZAS MUSICALES ELEMENTALES PARA JARDIN DE NIÑOS	07-E9	ASIGNACION DOCENTE GENERICA	13
E0165 - PROFESOR DE ENSEÑANZAS MUSICALES ELEMENTALES PARA JARDIN DE NIÑOS	07-R9	ASIGNACION DOC. GENERICA RE9	2
E0165 - PROFESOR DE ENSEÑANZAS MUSICALES ELEMENTALES PARA JARDIN DE NIÑOS	7A-07	SUELDOS COMPACTADOS	486
E0165 - PROFESOR DE ENSEÑANZAS MUSICALES ELEMENTALES PARA JARDIN DE NIÑOS	7B-07	SUELDOS COMPACTADOS	651
E0165 - PROFESOR DE ENSEÑANZAS MUSICALES ELEMENTALES PARA JARDIN DE NIÑOS	7C-07	SUELDOS COMPACTADOS	859
E0165 - PROFESOR DE ENSEÑANZAS MUSICALES ELEMENTALES PARA JARDIN DE NIÑOS	7D-07	SUELDOS COMPACTADOS	1,099
E0165 - PROFESOR DE ENSEÑANZAS MUSICALES ELEMENTALES PARA JARDIN DE NIÑOS	7E-07	SUELDOS COMPACTADOS	1,408
E0181 - MAESTRA DE JARDIN DE NIÑOS, FORANEA.	07-07	SUELDOS COMPACTADOS	8,687
E0181 - MAESTRA DE JARDIN DE NIÑOS, FORANEA.	07-38	DESPENSA	191
E0181 - MAESTRA DE JARDIN DE NIÑOS, FORANEA.	07-39	MATERIAL DIDACTICO	320
E0181 - MAESTRA DE JARDIN DE NIÑOS, FORANEA.	07-44	PREVISION SOCIAL MULTIPLE	104
E0181 - MAESTRA DE JARDIN DE NIÑOS, FORANEA.	07-CP	COMPENSACION PROVISIONAL COMPACTABLE	2,648



Presupuesto de Egresos del Estado de Hidalgo  
 Ejercicio Fiscal 2021

Tabulador de salarios del personal docente del magisterio

Complementario 21

Categoría - Plaza	Nivel - Código	Descripción	Importe Mensual
E0181 - MAESTRA DE JARDIN DE NIÑOS, FORANEA.	07-E9	ASIGNACION DOCENTE GENERICA	321
E0181 - MAESTRA DE JARDIN DE NIÑOS, FORANEA.	07-R9	ASIGNACION DOC. GENERICA RE9	59
E0181 - MAESTRA DE JARDIN DE NIÑOS, FORANEA.	7A-07	SUELDOS COMPACTADOS	11,814
E0181 - MAESTRA DE JARDIN DE NIÑOS, FORANEA.	7B-07	SUELDOS COMPACTADOS	15,831
E0181 - MAESTRA DE JARDIN DE NIÑOS, FORANEA.	7B-07	SUELDOS COMPACTADOS	18,364
E0181 - MAESTRA DE JARDIN DE NIÑOS, FORANEA.	7C-07	SUELDOS COMPACTADOS	20,897
E0181 - MAESTRA DE JARDIN DE NIÑOS, FORANEA.	7D-07	SUELDOS COMPACTADOS	26,748
E0181 - MAESTRA DE JARDIN DE NIÑOS, FORANEA.	7E-07	SUELDOS COMPACTADOS	34,239
E0183 - HORAS DE ACOMPAÑANTE DE MUSICA PARA JARDIN DE NIÑOS, FORANEO	07-07	SUELDOS COMPACTADOS	396
E0183 - HORAS DE ACOMPAÑANTE DE MUSICA PARA JARDIN DE NIÑOS, FORANEO	07-38	DESPENSA	8
E0183 - HORAS DE ACOMPAÑANTE DE MUSICA PARA JARDIN DE NIÑOS, FORANEO	07-39	MATERIAL DIDACTICO	13
E0183 - HORAS DE ACOMPAÑANTE DE MUSICA PARA JARDIN DE NIÑOS, FORANEO	07-44	PREVISION SOCIAL MULTIPLE	4
E0183 - HORAS DE ACOMPAÑANTE DE MUSICA PARA JARDIN DE NIÑOS, FORANEO	07-CP	COMPENSACION PROVISIONAL COMPACTABLE	121
E0183 - HORAS DE ACOMPAÑANTE DE MUSICA PARA JARDIN DE NIÑOS, FORANEO	07-E9	ASIGNACION DOCENTE GENERICA	14
E0183 - HORAS DE ACOMPAÑANTE DE MUSICA PARA JARDIN DE NIÑOS, FORANEO	07-R9	ASIGNACION DOC. GENERICA RE9	2
E0183 - HORAS DE ACOMPAÑANTE DE MUSICA PARA JARDIN DE NIÑOS, FORANEO	7A-07	SUELDOS COMPACTADOS	538
E0183 - HORAS DE ACOMPAÑANTE DE MUSICA PARA JARDIN DE NIÑOS, FORANEO	7B-07	SUELDOS COMPACTADOS	724
E0183 - HORAS DE ACOMPAÑANTE DE MUSICA PARA JARDIN DE NIÑOS, FORANEO	7C-07	SUELDOS COMPACTADOS	955
E0183 - HORAS DE ACOMPAÑANTE DE MUSICA PARA JARDIN DE NIÑOS, FORANEO	7D-07	SUELDOS COMPACTADOS	1,224
E0183 - HORAS DE ACOMPAÑANTE DE MUSICA PARA JARDIN DE NIÑOS, FORANEO	7E-07	SUELDOS COMPACTADOS	1,565
E0191 - PROMOTOR DE COMUNIDAD RURAL, TECNICO EN EDUCACION PREESCOLAR	07-07	SUELDOS COMPACTADOS	8,390
E0191 - PROMOTOR DE COMUNIDAD RURAL, TECNICO EN EDUCACION PREESCOLAR	07-38	DESPENSA	191
E0191 - PROMOTOR DE COMUNIDAD RURAL, TECNICO EN EDUCACION PREESCOLAR	07-39	MATERIAL DIDACTICO	320
E0191 - PROMOTOR DE COMUNIDAD RURAL, TECNICO EN EDUCACION PREESCOLAR	07-44	PREVISION SOCIAL MULTIPLE	104
E0191 - PROMOTOR DE COMUNIDAD RURAL, TECNICO EN EDUCACION PREESCOLAR	07-CP	COMPENSACION PROVISIONAL COMPACTABLE	2,576
E0191 - PROMOTOR DE COMUNIDAD RURAL, TECNICO EN EDUCACION PREESCOLAR	07-E9	ASIGNACION DOCENTE GENERICA	303



Presupuesto de Egresos del Estado de Hidalgo  
Ejercicio Fiscal 2021

Tabulador de salarios del personal docente del magisterio

Complementario 21

Categoría - Plaza	Nivel - Código	Descripción	Importe Mensual
E0191 - PROMOTOR DE COMUNIDAD RURAL, TECNICO EN EDUCACION PREESCOLAR	07-R9	ASIGNACION DOC. GENERICA RE9	58
E0195 - EDUCADORA PARA CENTROS DE DESARROLLO INFANTIL.	07-07	SUELDOS COMPACTADOS	12,351
E0195 - EDUCADORA PARA CENTROS DE DESARROLLO INFANTIL.	07-38	DESPENSA	191
E0195 - EDUCADORA PARA CENTROS DE DESARROLLO INFANTIL.	07-39	MATERIAL DIDACTICO	320
E0195 - EDUCADORA PARA CENTROS DE DESARROLLO INFANTIL.	07-44	PREVISION SOCIAL MULTIPLE	104
E0195 - EDUCADORA PARA CENTROS DE DESARROLLO INFANTIL.	07-CP	COMPENSACION PROVISIONAL COMPACTABLE	3,811
E0195 - EDUCADORA PARA CENTROS DE DESARROLLO INFANTIL.	07-E9	ASIGNACION DOCENTE GENERICA	387
E0195 - EDUCADORA PARA CENTROS DE DESARROLLO INFANTIL.	07-R9	ASIGNACION DOC. GENERICA RE9	83
E0195 - EDUCADORA PARA CENTROS DE DESARROLLO INFANTIL.	7A-07	SUELDOS COMPACTADOS	15,438
E0195 - EDUCADORA PARA CENTROS DE DESARROLLO INFANTIL.	7B-07	SUELDOS COMPACTADOS	20,689
E0195 - EDUCADORA PARA CENTROS DE DESARROLLO INFANTIL.	7C-07	SUELDOS COMPACTADOS	27,309
E0195 - EDUCADORA PARA CENTROS DE DESARROLLO INFANTIL.	7D-07	SUELDOS COMPACTADOS	34,959
E0195 - EDUCADORA PARA CENTROS DE DESARROLLO INFANTIL.	7E-07	SUELDOS COMPACTADOS	44,744
E0199 - MTRA DE JARDIN DE NIÑOS DE 3/4 DE TIEMPO EN CURSO	07-07	SUELDOS COMPACTADOS	11,466
E0199 - MTRA DE JARDIN DE NIÑOS DE 3/4 DE TIEMPO EN CURSO	07-38	DESPENSA	191
E0199 - MTRA DE JARDIN DE NIÑOS DE 3/4 DE TIEMPO EN CURSO	07-39	MATERIAL DIDACTICO	320
E0199 - MTRA DE JARDIN DE NIÑOS DE 3/4 DE TIEMPO EN CURSO	07-44	PREVISION SOCIAL MULTIPLE	104
E0199 - MTRA DE JARDIN DE NIÑOS DE 3/4 DE TIEMPO EN CURSO	07-CP	COMPENSACION PROVISIONAL COMPACTABLE	3,496
E0199 - MTRA DE JARDIN DE NIÑOS DE 3/4 DE TIEMPO EN CURSO	07-E9	ASIGNACION DOCENTE GENERICA	378
E0199 - MTRA DE JARDIN DE NIÑOS DE 3/4 DE TIEMPO EN CURSO	07-R9	ASIGNACION DOC. GENERICA RE9	87
E0201 - INSPECTOR DE ZONA DE ENSEÑANZA PRIMARIA, FORANEO.	07-07	SUELDOS COMPACTADOS	20,675
E0201 - INSPECTOR DE ZONA DE ENSEÑANZA PRIMARIA, FORANEO.	07-38	DESPENSA	236
E0201 - INSPECTOR DE ZONA DE ENSEÑANZA PRIMARIA, FORANEO.	07-39	MATERIAL DIDACTICO	369
E0201 - INSPECTOR DE ZONA DE ENSEÑANZA PRIMARIA, FORANEO.	07-44	PREVISION SOCIAL MULTIPLE	158
E0201 - INSPECTOR DE ZONA DE ENSEÑANZA PRIMARIA, FORANEO.	07-CP	COMPENSACION PROVISIONAL COMPACTABLE	6,302
E0201 - INSPECTOR DE ZONA DE ENSEÑANZA PRIMARIA, FORANEO.	07-E9	ASIGNACION DOCENTE GENERICA	610
E0201 - INSPECTOR DE ZONA DE ENSEÑANZA PRIMARIA, FORANEO.	07-R9	ASIGNACION DOC. GENERICA RE9	127
E0201 - INSPECTOR DE ZONA DE ENSEÑANZA PRIMARIA, FORANEO.	7A-07	SUELDOS COMPACTADOS	25,105
E0201 - INSPECTOR DE ZONA DE ENSEÑANZA PRIMARIA, FORANEO.	7B-07	SUELDOS COMPACTADOS	30,721
E0201 - INSPECTOR DE ZONA DE ENSEÑANZA PRIMARIA, FORANEO.	7BC-07	SUELDOS COMPACTADOS	35,636
E0201 - INSPECTOR DE ZONA DE ENSEÑANZA PRIMARIA, FORANEO.	7C-07	SUELDOS COMPACTADOS	40,551
E0201 - INSPECTOR DE ZONA DE ENSEÑANZA PRIMARIA, FORANEO.	7D-07	SUELDOS COMPACTADOS	51,905
E0201 - INSPECTOR DE ZONA DE ENSEÑANZA PRIMARIA, FORANEO.	7E-07	SUELDOS COMPACTADOS	66,439
E0205 - JEFE DE SECTOR DE EDUCACION PRIMARIA, FORANEO.	07-07	SUELDOS COMPACTADOS	23,094
E0205 - JEFE DE SECTOR DE EDUCACION PRIMARIA, FORANEO.	07-38	DESPENSA	236
E0205 - JEFE DE SECTOR DE EDUCACION PRIMARIA, FORANEO.	07-39	MATERIAL DIDACTICO	369
E0205 - JEFE DE SECTOR DE EDUCACION PRIMARIA, FORANEO.	07-44	PREVISION SOCIAL MULTIPLE	158
E0205 - JEFE DE SECTOR DE EDUCACION PRIMARIA, FORANEO.	07-CP	COMPENSACION PROVISIONAL COMPACTABLE	7,040



Presupuesto de Egresos del Estado de Hidalgo  
Ejercicio Fiscal 2021

Tabulador de salarios del personal docente del magisterio

Complementario 21

Categoría - Plaza	Nivel - Código	Descripción	Importe Mensual
E0205 - JEFE DE SECTOR DE EDUCACION PRIMARIA, FORANEO.	07-E9	ASIGNACION DOCENTE GENERICA	656
E0205 - JEFE DE SECTOR DE EDUCACION PRIMARIA, FORANEO.	07-R9	ASIGNACION DOC. GENERICA RE9	140
E0205 - JEFE DE SECTOR DE EDUCACION PRIMARIA, FORANEO.	7A-07	SUELDOS COMPACTADOS	28,043
E0205 - JEFE DE SECTOR DE EDUCACION PRIMARIA, FORANEO.	7B-07	SUELDOS COMPACTADOS	34,316
E0205 - JEFE DE SECTOR DE EDUCACION PRIMARIA, FORANEO.	7B-07	SUELDOS COMPACTADOS	39,806
E0205 - JEFE DE SECTOR DE EDUCACION PRIMARIA, FORANEO.	7C-07	SUELDOS COMPACTADOS	45,297
E0205 - JEFE DE SECTOR DE EDUCACION PRIMARIA, FORANEO.	7D-07	SUELDOS COMPACTADOS	57,980
E0205 - JEFE DE SECTOR DE EDUCACION PRIMARIA, FORANEO.	7E-07	SUELDOS COMPACTADOS	74,215
E0221 - DIRECTOR DE PRIMARIA, FORANEO.	07-07	SUELDOS COMPACTADOS	11,317
E0221 - DIRECTOR DE PRIMARIA, FORANEO.	07-38	DESPENSA	191
E0221 - DIRECTOR DE PRIMARIA, FORANEO.	07-39	MATERIAL DIDACTICO	320
E0221 - DIRECTOR DE PRIMARIA, FORANEO.	07-44	PREVISION SOCIAL MULTIPLE	104
E0221 - DIRECTOR DE PRIMARIA, FORANEO.	07-CP	COMPENSACION PROVISIONAL COMPACTABLE	3,450
E0221 - DIRECTOR DE PRIMARIA, FORANEO.	07-E9	ASIGNACION DOCENTE GENERICA	375
E0221 - DIRECTOR DE PRIMARIA, FORANEO.	07-R9	ASIGNACION DOC. GENERICA RE9	56
E0221 - DIRECTOR DE PRIMARIA, FORANEO.	7A-07	SUELDOS COMPACTADOS	15,391
E0221 - DIRECTOR DE PRIMARIA, FORANEO.	7B-07	SUELDOS COMPACTADOS	20,623
E0221 - DIRECTOR DE PRIMARIA, FORANEO.	7B-07	SUELDOS COMPACTADOS	23,923
E0221 - DIRECTOR DE PRIMARIA, FORANEO.	7C-07	SUELDOS COMPACTADOS	27,223
E0221 - DIRECTOR DE PRIMARIA, FORANEO.	7D-07	SUELDOS COMPACTADOS	34,845
E0221 - DIRECTOR DE PRIMARIA, FORANEO.	7E-07	SUELDOS COMPACTADOS	44,602
E0223 - DIRECTOR DE INTERNADO DE PRIMARIA, FORANEO.	07-07	SUELDOS COMPACTADOS	15,919
E0223 - DIRECTOR DE INTERNADO DE PRIMARIA, FORANEO.	07-38	DESPENSA	191
E0223 - DIRECTOR DE INTERNADO DE PRIMARIA, FORANEO.	07-39	MATERIAL DIDACTICO	320
E0223 - DIRECTOR DE INTERNADO DE PRIMARIA, FORANEO.	07-44	PREVISION SOCIAL MULTIPLE	104
E0223 - DIRECTOR DE INTERNADO DE PRIMARIA, FORANEO.	07-CP	COMPENSACION PROVISIONAL COMPACTABLE	4,885
E0223 - DIRECTOR DE INTERNADO DE PRIMARIA, FORANEO.	07-E9	ASIGNACION DOCENTE GENERICA	493
E0223 - DIRECTOR DE INTERNADO DE PRIMARIA, FORANEO.	07-R9	ASIGNACION DOC. GENERICA RE9	72
E0223 - DIRECTOR DE INTERNADO DE PRIMARIA, FORANEO.	7A-07	SUELDOS COMPACTADOS	19,993
E0223 - DIRECTOR DE INTERNADO DE PRIMARIA, FORANEO.	7B-07	SUELDOS COMPACTADOS	25,226
E0223 - DIRECTOR DE INTERNADO DE PRIMARIA, FORANEO.	7C-07	SUELDOS COMPACTADOS	31,825
E0223 - DIRECTOR DE INTERNADO DE PRIMARIA, FORANEO.	7D-07	SUELDOS COMPACTADOS	39,448
E0223 - DIRECTOR DE INTERNADO DE PRIMARIA, FORANEO.	7E-07	SUELDOS COMPACTADOS	49,204
E0247 - SUBDIRECTOR ACADEMICO DE PRIMARIA, FORANEO	07-07	SUELDOS COMPACTADOS	10,224
E0247 - SUBDIRECTOR ACADEMICO DE PRIMARIA, FORANEO	07-38	DESPENSA	191
E0247 - SUBDIRECTOR ACADEMICO DE PRIMARIA, FORANEO	07-39	MATERIAL DIDACTICO	320
E0247 - SUBDIRECTOR ACADEMICO DE PRIMARIA, FORANEO	07-44	PREVISION SOCIAL MULTIPLE	104
E0247 - SUBDIRECTOR ACADEMICO DE PRIMARIA, FORANEO	07-CP	COMPENSACION PROVISIONAL COMPACTABLE	3,117



Presupuesto de Egresos del Estado de Hidalgo  
Ejercicio Fiscal 2021

Tabulador de salarios del personal docente del magisterio

## Complementario 21

Categoría - Plaza	Nivel - Código	Descripción	Importe Mensual
E0247 - SUBDIRECTOR ACADEMICO DE PRIMARIA, FORANEO	07-E9	ASIGNACION DOCENTE GENERICA	348
E0247 - SUBDIRECTOR ACADEMICO DE PRIMARIA, FORANEO	07-R9	ASIGNACION DOC. GENERICA RE9	58
E0249 - SUBDIRECTOR DE GESTION ESCOLAR PRIMARIA, FORANEO	07-07	SUELDOS COMPACTADOS	10,224
E0249 - SUBDIRECTOR DE GESTION ESCOLAR PRIMARIA, FORANEO	07-38	DESPENSA	191
E0249 - SUBDIRECTOR DE GESTION ESCOLAR PRIMARIA, FORANEO	07-39	MATERIAL DIDACTICO	320
E0249 - SUBDIRECTOR DE GESTION ESCOLAR PRIMARIA, FORANEO	07-44	PREVISION SOCIAL MULTIPLE	104
E0249 - SUBDIRECTOR DE GESTION ESCOLAR PRIMARIA, FORANEO	07-CP	COMPENSACION PROVISIONAL COMPACTABLE	3,117
E0249 - SUBDIRECTOR DE GESTION ESCOLAR PRIMARIA, FORANEO	07-E9	ASIGNACION DOCENTE GENERICA	348
E0249 - SUBDIRECTOR DE GESTION ESCOLAR PRIMARIA, FORANEO	07-R9	ASIGNACION DOC. GENERICA RE9	58
E0261 - MAESTRO DE ADIESTRAMIENTO DE PRIMARIA, FORANEO.	07-07	SUELDOS COMPACTADOS	346
E0261 - MAESTRO DE ADIESTRAMIENTO DE PRIMARIA, FORANEO.	07-38	DESPENSA	8
E0261 - MAESTRO DE ADIESTRAMIENTO DE PRIMARIA, FORANEO.	07-39	MATERIAL DIDACTICO	13
E0261 - MAESTRO DE ADIESTRAMIENTO DE PRIMARIA, FORANEO.	07-44	PREVISION SOCIAL MULTIPLE	4
E0261 - MAESTRO DE ADIESTRAMIENTO DE PRIMARIA, FORANEO.	07-CP	COMPENSACION PROVISIONAL COMPACTABLE	106
E0261 - MAESTRO DE ADIESTRAMIENTO DE PRIMARIA, FORANEO.	07-E9	ASIGNACION DOCENTE GENERICA	13
E0261 - MAESTRO DE ADIESTRAMIENTO DE PRIMARIA, FORANEO.	07-R9	ASIGNACION DOC. GENERICA RE9	2
E0265 - MAESTRO DE ENSEÑANZAS ARTISTICAS DE INTERNADO DE PRIMARIA, FORANEO	07-07	SUELDOS COMPACTADOS	346
E0265 - MAESTRO DE ENSEÑANZAS ARTISTICAS DE INTERNADO DE PRIMARIA, FORANEO	07-38	DESPENSA	8
E0265 - MAESTRO DE ENSEÑANZAS ARTISTICAS DE INTERNADO DE PRIMARIA, FORANEO	07-39	MATERIAL DIDACTICO	13
E0265 - MAESTRO DE ENSEÑANZAS ARTISTICAS DE INTERNADO DE PRIMARIA, FORANEO	07-44	PREVISION SOCIAL MULTIPLE	4
E0265 - MAESTRO DE ENSEÑANZAS ARTISTICAS DE INTERNADO DE PRIMARIA, FORANEO	07-CP	COMPENSACION PROVISIONAL COMPACTABLE	105
E0265 - MAESTRO DE ENSEÑANZAS ARTISTICAS DE INTERNADO DE PRIMARIA, FORANEO	07-E9	ASIGNACION DOCENTE GENERICA	13
E0265 - MAESTRO DE ENSEÑANZAS ARTISTICAS DE INTERNADO DE PRIMARIA, FORANEO	07-R9	ASIGNACION DOC. GENERICA RE9	2
E0281 - MAESTRO DE GRUPO DE PRIMARIA, FORANEO.	07-07	SUELDOS COMPACTADOS	8,687
E0281 - MAESTRO DE GRUPO DE PRIMARIA, FORANEO.	07-38	DESPENSA	191
E0281 - MAESTRO DE GRUPO DE PRIMARIA, FORANEO.	07-39	MATERIAL DIDACTICO	320
E0281 - MAESTRO DE GRUPO DE PRIMARIA, FORANEO.	07-44	PREVISION SOCIAL MULTIPLE	104
E0281 - MAESTRO DE GRUPO DE PRIMARIA, FORANEO.	07-CP	COMPENSACION PROVISIONAL COMPACTABLE	2,648
E0281 - MAESTRO DE GRUPO DE PRIMARIA, FORANEO.	07-E9	ASIGNACION DOCENTE GENERICA	321
E0281 - MAESTRO DE GRUPO DE PRIMARIA, FORANEO.	07-R9	ASIGNACION DOC. GENERICA RE9	59
E0281 - MAESTRO DE GRUPO DE PRIMARIA, FORANEO.	7A-07	SUELDOS COMPACTADOS	11,812
E0281 - MAESTRO DE GRUPO DE PRIMARIA, FORANEO.	7B-07	SUELDOS COMPACTADOS	15,831
E0281 - MAESTRO DE GRUPO DE PRIMARIA, FORANEO.	7BC-07	SUELDOS COMPACTADOS	18,364
E0281 - MAESTRO DE GRUPO DE PRIMARIA, FORANEO.	7C-07	SUELDOS COMPACTADOS	20,897

6

Gobierno del Estado de Hidalgo



Presupuesto de Egresos del Estado de Hidalgo  
 Ejercicio Fiscal 2021

Tabulador de salarios del personal docente del magisterio

Complementario 21

Categoría - Plaza	Nivel - Código	Descripción	Importe Mensual
E0281 - MAESTRO DE GRUPO DE PRIMARIA, FORANEO.	7D-07	SUELDOS COMPACTADOS	26,749
E0281 - MAESTRO DE GRUPO DE PRIMARIA, FORANEO.	7E-07	SUELDOS COMPACTADOS	34,239
E0285 - MAESTRO DE GRUPO DE PRIMARIA DE TIEMPO COMPLETO MIXTO TITULAR	07-07	SUELDOS COMPACTADOS	16,591
E0285 - MAESTRO DE GRUPO DE PRIMARIA DE TIEMPO COMPLETO MIXTO TITULAR	07-38	DESPENSA	191
E0285 - MAESTRO DE GRUPO DE PRIMARIA DE TIEMPO COMPLETO MIXTO TITULAR	07-39	MATERIAL DIDACTICO	320
E0285 - MAESTRO DE GRUPO DE PRIMARIA DE TIEMPO COMPLETO MIXTO TITULAR	07-44	PREVISION SOCIAL MULTIPLE	104
E0285 - MAESTRO DE GRUPO DE PRIMARIA DE TIEMPO COMPLETO MIXTO TITULAR	07-CP	COMPENSACION PROVISIONAL COMPACTABLE	5,157
E0285 - MAESTRO DE GRUPO DE PRIMARIA DE TIEMPO COMPLETO MIXTO TITULAR	07-E9	ASIGNACION DOCENTE GENERICA	527
E0285 - MAESTRO DE GRUPO DE PRIMARIA DE TIEMPO COMPLETO MIXTO TITULAR	07-R9	ASIGNACION DOC. GENERICA RE9	130
E0286 - MAESTRO DE GRUPO DE PRIMARIA NOCTURNA, EN EL DISTRITO FEDERAL	07-07	SUELDOS COMPACTADOS	4,251
E0286 - MAESTRO DE GRUPO DE PRIMARIA NOCTURNA, EN EL DISTRITO FEDERAL	07-38	DESPENSA	165
E0286 - MAESTRO DE GRUPO DE PRIMARIA NOCTURNA, EN EL DISTRITO FEDERAL	07-39	MATERIAL DIDACTICO	295
E0286 - MAESTRO DE GRUPO DE PRIMARIA NOCTURNA, EN EL DISTRITO FEDERAL	07-44	PREVISION SOCIAL MULTIPLE	71
E0286 - MAESTRO DE GRUPO DE PRIMARIA NOCTURNA, EN EL DISTRITO FEDERAL	07-CP	COMPENSACION PROVISIONAL COMPACTABLE	1,303
E0286 - MAESTRO DE GRUPO DE PRIMARIA NOCTURNA, EN EL DISTRITO FEDERAL	07-E9	ASIGNACION DOCENTE GENERICA	158
E0286 - MAESTRO DE GRUPO DE PRIMARIA NOCTURNA, EN EL DISTRITO FEDERAL	07-R9	ASIGNACION DOC. GENERICA RE9	32
E0286 - MAESTRO DE GRUPO DE PRIMARIA NOCTURNA, EN EL DISTRITO FEDERAL	7A-07	SUELDOS COMPACTADOS	5,785
E0286 - MAESTRO DE GRUPO DE PRIMARIA NOCTURNA, EN EL DISTRITO FEDERAL	7B-07	SUELDOS COMPACTADOS	7,749
E0286 - MAESTRO DE GRUPO DE PRIMARIA NOCTURNA, EN EL DISTRITO FEDERAL	7C-07	SUELDOS COMPACTADOS	10,229
E0286 - MAESTRO DE GRUPO DE PRIMARIA NOCTURNA, EN EL DISTRITO FEDERAL	7D-07	SUELDOS COMPACTADOS	13,095
E0286 - MAESTRO DE GRUPO DE PRIMARIA NOCTURNA, EN EL DISTRITO FEDERAL	7E-07	SUELDOS COMPACTADOS	16,765
E0299 - MAESTRO DE GRUPO DE PRIMARIA DE 3/4 DE TIEMPO EN CURSO	07-07	SUELDOS COMPACTADOS	11,466
E0299 - MAESTRO DE GRUPO DE PRIMARIA DE 3/4 DE TIEMPO EN CURSO	07-38	DESPENSA	191
E0299 - MAESTRO DE GRUPO DE PRIMARIA DE 3/4 DE TIEMPO EN CURSO	07-39	MATERIAL DIDACTICO	320
E0299 - MAESTRO DE GRUPO DE PRIMARIA DE 3/4 DE TIEMPO EN CURSO	07-44	PREVISION SOCIAL MULTIPLE	104



Presupuesto de Egresos del Estado de Hidalgo  
Ejercicio Fiscal 2021

Tabulador de salarios del personal docente del magisterio

## Complementario 21

Categoría - Plaza	Nivel - Código	Descripción	Importe Mensual
E0299 - MAESTRO DE GRUPO DE PRIMARIA DE 3/4 DE TIEMPO EN CURSO	07-CP	COMPENSACION PROVISIONAL COMPACTABLE	3,496
E0299 - MAESTRO DE GRUPO DE PRIMARIA DE 3/4 DE TIEMPO EN CURSO	07-E9	ASIGNACION DOCENTE GENERICA	378
E0299 - MAESTRO DE GRUPO DE PRIMARIA DE 3/4 DE TIEMPO EN CURSO	07-R9	ASIGNACION DOC. GENERICA RE9	87
E0301 - INSPECTOR GENERAL DE SEGUNDA ENSEÑANZA, FORANEO.	07-07	SUELDOS COMPACTADOS	29,793
E0301 - INSPECTOR GENERAL DE SEGUNDA ENSEÑANZA, FORANEO.	07-38	DESPENSA	232
E0301 - INSPECTOR GENERAL DE SEGUNDA ENSEÑANZA, FORANEO.	07-39	MATERIAL DIDACTICO	368
E0301 - INSPECTOR GENERAL DE SEGUNDA ENSEÑANZA, FORANEO.	07-44	PREVISION SOCIAL MULTIPLE	153
E0301 - INSPECTOR GENERAL DE SEGUNDA ENSEÑANZA, FORANEO.	07-CP	COMPENSACION PROVISIONAL COMPACTABLE	9,103
E0301 - INSPECTOR GENERAL DE SEGUNDA ENSEÑANZA, FORANEO.	07-E9	ASIGNACION DOCENTE GENERICA	786
E0301 - INSPECTOR GENERAL DE SEGUNDA ENSEÑANZA, FORANEO.	07-R9	ASIGNACION DOC. GENERICA RE9	174
E0301 - INSPECTOR GENERAL DE SEGUNDA ENSEÑANZA, FORANEO.	7A-07	SUELDOS COMPACTADOS	36,177
E0301 - INSPECTOR GENERAL DE SEGUNDA ENSEÑANZA, FORANEO.	7B-07	SUELDOS COMPACTADOS	45,787
E0301 - INSPECTOR GENERAL DE SEGUNDA ENSEÑANZA, FORANEO.	7C-07	SUELDOS COMPACTADOS	60,439
E0301 - INSPECTOR GENERAL DE SEGUNDA ENSEÑANZA, FORANEO.	7D-07	SUELDOS COMPACTADOS	77,362
E0301 - INSPECTOR GENERAL DE SEGUNDA ENSEÑANZA, FORANEO.	7E-07	SUELDOS COMPACTADOS	99,023
E0321 - DIRECTOR DE SECUNDARIA FORANEA.	07-07	SUELDOS COMPACTADOS	26,769
E0321 - DIRECTOR DE SECUNDARIA FORANEA.	07-38	DESPENSA	232
E0321 - DIRECTOR DE SECUNDARIA FORANEA.	07-39	MATERIAL DIDACTICO	368
E0321 - DIRECTOR DE SECUNDARIA FORANEA.	07-44	PREVISION SOCIAL MULTIPLE	153
E0321 - DIRECTOR DE SECUNDARIA FORANEA.	07-CP	COMPENSACION PROVISIONAL COMPACTABLE	8,179
E0321 - DIRECTOR DE SECUNDARIA FORANEA.	07-E9	ASIGNACION DOCENTE GENERICA	731
E0321 - DIRECTOR DE SECUNDARIA FORANEA.	07-R9	ASIGNACION DOC. GENERICA RE9	163
E0321 - DIRECTOR DE SECUNDARIA FORANEA.	7A-07	SUELDOS COMPACTADOS	32,505
E0321 - DIRECTOR DE SECUNDARIA FORANEA.	7B-07	SUELDOS COMPACTADOS	41,139
E0321 - DIRECTOR DE SECUNDARIA FORANEA.	7C-07	SUELDOS COMPACTADOS	54,304
E0321 - DIRECTOR DE SECUNDARIA FORANEA.	7D-07	SUELDOS COMPACTADOS	69,509
E0321 - DIRECTOR DE SECUNDARIA FORANEA.	7E-07	SUELDOS COMPACTADOS	88,972
E0341 - SUBDIRECTOR SECRETARIO DE SECUNDARIA FORANEA.	07-07	SUELDOS COMPACTADOS	25,739
E0341 - SUBDIRECTOR SECRETARIO DE SECUNDARIA FORANEA.	07-38	DESPENSA	232
E0341 - SUBDIRECTOR SECRETARIO DE SECUNDARIA FORANEA.	07-39	MATERIAL DIDACTICO	368
E0341 - SUBDIRECTOR SECRETARIO DE SECUNDARIA FORANEA.	07-44	PREVISION SOCIAL MULTIPLE	153
E0341 - SUBDIRECTOR SECRETARIO DE SECUNDARIA FORANEA.	07-CP	COMPENSACION PROVISIONAL COMPACTABLE	7,864
E0341 - SUBDIRECTOR SECRETARIO DE SECUNDARIA FORANEA.	07-E9	ASIGNACION DOCENTE GENERICA	713
E0341 - SUBDIRECTOR SECRETARIO DE SECUNDARIA FORANEA.	07-R9	ASIGNACION DOC. GENERICA RE9	158
E0341 - SUBDIRECTOR SECRETARIO DE SECUNDARIA FORANEA.	7A-07	SUELDOS COMPACTADOS	31,255
E0341 - SUBDIRECTOR SECRETARIO DE SECUNDARIA FORANEA.	7B-07	SUELDOS COMPACTADOS	39,557
E0341 - SUBDIRECTOR SECRETARIO DE SECUNDARIA FORANEA.	7C-07	SUELDOS COMPACTADOS	52,215
E0341 - SUBDIRECTOR SECRETARIO DE SECUNDARIA FORANEA.	7D-07	SUELDOS COMPACTADOS	66,835





Presupuesto de Egresos del Estado de Hidalgo  
 Ejercicio Fiscal 2021

Tabulador de salarios del personal docente del magisterio

Complementario 21

Categoría - Plaza	Nivel - Código	Descripción	Importe Mensual
E0341 - SUBDIRECTOR SECRETARIO DE SECUNDARIA FORANEA.	7E-07	SUELDOS COMPACTADOS	85,549
E0351 - JEFE DE ENSEÑANZA SECUNDARIA, FORANEO.	07-07	SUELDOS COMPACTADOS	28,107
E0351 - JEFE DE ENSEÑANZA SECUNDARIA, FORANEO.	07-38	DESPENSA	232
E0351 - JEFE DE ENSEÑANZA SECUNDARIA, FORANEO.	07-39	MATERIAL DIDACTICO	368
E0351 - JEFE DE ENSEÑANZA SECUNDARIA, FORANEO.	07-44	PREVISION SOCIAL MULTIPLE	153
E0351 - JEFE DE ENSEÑANZA SECUNDARIA, FORANEO.	07-CP	COMPENSACION PROVISIONAL COMPACTABLE	8,588
E0351 - JEFE DE ENSEÑANZA SECUNDARIA, FORANEO.	07-E9	ASIGNACION DOCENTE GENERICA	780
E0351 - JEFE DE ENSEÑANZA SECUNDARIA, FORANEO.	07-R9	ASIGNACION DOC. GENERICA RE9	173
E0351 - JEFE DE ENSEÑANZA SECUNDARIA, FORANEO.	7A-07	SUELDOS COMPACTADOS	34,130
E0351 - JEFE DE ENSEÑANZA SECUNDARIA, FORANEO.	7B-07	SUELDOS COMPACTADOS	43,195
E0351 - JEFE DE ENSEÑANZA SECUNDARIA, FORANEO.	7C-07	SUELDOS COMPACTADOS	57,018
E0351 - JEFE DE ENSEÑANZA SECUNDARIA, FORANEO.	7D-07	SUELDOS COMPACTADOS	72,983
E0351 - JEFE DE ENSEÑANZA SECUNDARIA, FORANEO.	7E-07	SUELDOS COMPACTADOS	93,418
E0361 - PROFESOR DE ENSEÑANZAS DE ADIESTRAMIENTO DE SECUNDARIA, FORANEO	07-07	SUELDOS COMPACTADOS	437
E0361 - PROFESOR DE ENSEÑANZAS DE ADIESTRAMIENTO DE SECUNDARIA, FORANEO	07-38	DESPENSA	8
E0361 - PROFESOR DE ENSEÑANZAS DE ADIESTRAMIENTO DE SECUNDARIA, FORANEO	07-39	MATERIAL DIDACTICO	13
E0361 - PROFESOR DE ENSEÑANZAS DE ADIESTRAMIENTO DE SECUNDARIA, FORANEO	07-44	PREVISION SOCIAL MULTIPLE	4
E0361 - PROFESOR DE ENSEÑANZAS DE ADIESTRAMIENTO DE SECUNDARIA, FORANEO	07-CP	COMPENSACION PROVISIONAL COMPACTABLE	134
E0361 - PROFESOR DE ENSEÑANZAS DE ADIESTRAMIENTO DE SECUNDARIA, FORANEO	07-E9	ASIGNACION DOCENTE GENERICA	15
E0361 - PROFESOR DE ENSEÑANZAS DE ADIESTRAMIENTO DE SECUNDARIA, FORANEO	07-R9	ASIGNACION DOC. GENERICA RE9	3
E0361 - PROFESOR DE ENSEÑANZAS DE ADIESTRAMIENTO DE SECUNDARIA, FORANEO	7A-07	SUELDOS COMPACTADOS	596
E0361 - PROFESOR DE ENSEÑANZAS DE ADIESTRAMIENTO DE SECUNDARIA, FORANEO	7B-07	SUELDOS COMPACTADOS	794
E0361 - PROFESOR DE ENSEÑANZAS DE ADIESTRAMIENTO DE SECUNDARIA, FORANEO	7C-07	SUELDOS COMPACTADOS	1,051
E0361 - PROFESOR DE ENSEÑANZAS DE ADIESTRAMIENTO DE SECUNDARIA, FORANEO	7D-07	SUELDOS COMPACTADOS	1,344
E0361 - PROFESOR DE ENSEÑANZAS DE ADIESTRAMIENTO DE SECUNDARIA, FORANEO	7E-07	SUELDOS COMPACTADOS	1,722
E0363 - PROFESOR DE ENSEÑANZA SECUNDARIA, FORANEA.	07-07	SUELDOS COMPACTADOS	452
E0363 - PROFESOR DE ENSEÑANZA SECUNDARIA, FORANEA.	07-38	DESPENSA	8
E0363 - PROFESOR DE ENSEÑANZA SECUNDARIA, FORANEA.	07-39	MATERIAL DIDACTICO	13
E0363 - PROFESOR DE ENSEÑANZA SECUNDARIA, FORANEA.	07-44	PREVISION SOCIAL MULTIPLE	4
E0363 - PROFESOR DE ENSEÑANZA SECUNDARIA, FORANEA.	07-CP	COMPENSACION PROVISIONAL COMPACTABLE	138



Presupuesto de Egresos del Estado de Hidalgo  
Ejercicio Fiscal 2021

Tabulador de salarios del personal docente del magisterio

## Complementario 21

Categoría - Plaza	Nivel - Código	Descripción	Importe Mensual
E0363 - PROFESOR DE ENSEÑANZA SECUNDARIA, FORANEA.	07-E9	ASIGNACION DOCENTE GENERICA	15
E0363 - PROFESOR DE ENSEÑANZA SECUNDARIA, FORANEA.	07-R9	ASIGNACION DOC. GENERICA RE9	3
E0363 - PROFESOR DE ENSEÑANZA SECUNDARIA, FORANEA.	7A-07	SUELDOS COMPACTADOS	614
E0363 - PROFESOR DE ENSEÑANZA SECUNDARIA, FORANEA.	7B-07	SUELDOS COMPACTADOS	823
E0363 - PROFESOR DE ENSEÑANZA SECUNDARIA, FORANEA.	7C-07	SUELDOS COMPACTADOS	1,087
E0363 - PROFESOR DE ENSEÑANZA SECUNDARIA, FORANEA.	7D-07	SUELDOS COMPACTADOS	1,391
E0363 - PROFESOR DE ENSEÑANZA SECUNDARIA, FORANEA.	7E-07	SUELDOS COMPACTADOS	1,780
E0365 - PROFESOR DE ADIESTRAMIENTO, DE SECUNDARIA, FORANEO.	07-07	SUELDOS COMPACTADOS	452
E0365 - PROFESOR DE ADIESTRAMIENTO, DE SECUNDARIA, FORANEO.	07-38	DESPENSA	8
E0365 - PROFESOR DE ADIESTRAMIENTO, DE SECUNDARIA, FORANEO.	07-39	MATERIAL DIDACTICO	13
E0365 - PROFESOR DE ADIESTRAMIENTO, DE SECUNDARIA, FORANEO.	07-44	PREVISION SOCIAL MULTIPLE	4
E0365 - PROFESOR DE ADIESTRAMIENTO, DE SECUNDARIA, FORANEO.	07-CP	COMPENSACION PROVISIONAL COMPACTABLE	138
E0365 - PROFESOR DE ADIESTRAMIENTO, DE SECUNDARIA, FORANEO.	07-E9	ASIGNACION DOCENTE GENERICA	15
E0365 - PROFESOR DE ADIESTRAMIENTO, DE SECUNDARIA, FORANEO.	07-R9	ASIGNACION DOC. GENERICA RE9	3
E0365 - PROFESOR DE ADIESTRAMIENTO, DE SECUNDARIA, FORANEO.	7A-07	SUELDOS COMPACTADOS	614
E0365 - PROFESOR DE ADIESTRAMIENTO, DE SECUNDARIA, FORANEO.	7B-07	SUELDOS COMPACTADOS	823
E0365 - PROFESOR DE ADIESTRAMIENTO, DE SECUNDARIA, FORANEO.	7C-07	SUELDOS COMPACTADOS	1,087
E0365 - PROFESOR DE ADIESTRAMIENTO, DE SECUNDARIA, FORANEO.	7D-07	SUELDOS COMPACTADOS	1,391
E0365 - PROFESOR DE ADIESTRAMIENTO, DE SECUNDARIA, FORANEO.	7E-07	SUELDOS COMPACTADOS	1,780
E0366 - HORAS DE ENSEÑANZA DE ADIESTRAMIENTO DE SECUNDARIAS GENERALES	07-07	SUELDOS COMPACTADOS	452
E0366 - HORAS DE ENSEÑANZA DE ADIESTRAMIENTO DE SECUNDARIAS GENERALES	07-38	DESPENSA	8
E0366 - HORAS DE ENSEÑANZA DE ADIESTRAMIENTO DE SECUNDARIAS GENERALES	07-39	MATERIAL DIDACTICO	13
E0366 - HORAS DE ENSEÑANZA DE ADIESTRAMIENTO DE SECUNDARIAS GENERALES	07-44	PREVISION SOCIAL MULTIPLE	4
E0366 - HORAS DE ENSEÑANZA DE ADIESTRAMIENTO DE SECUNDARIAS GENERALES	07-CP	COMPENSACION PROVISIONAL COMPACTABLE	138
E0366 - HORAS DE ENSEÑANZA DE ADIESTRAMIENTO DE SECUNDARIAS GENERALES	07-E9	ASIGNACION DOCENTE GENERICA	15
E0366 - HORAS DE ENSEÑANZA DE ADIESTRAMIENTO DE SECUNDARIAS GENERALES	07-R9	ASIGNACION DOC. GENERICA RE9	3
E0366 - HORAS DE ENSEÑANZA DE ADIESTRAMIENTO DE SECUNDARIAS GENERALES	7A-07	SUELDOS COMPACTADOS	614
E0366 - HORAS DE ENSEÑANZA DE ADIESTRAMIENTO DE SECUNDARIAS GENERALES	7B-07	SUELDOS COMPACTADOS	823
E0366 - HORAS DE ENSEÑANZA DE ADIESTRAMIENTO DE SECUNDARIAS GENERALES	7C-07	SUELDOS COMPACTADOS	1,087
E0366 - HORAS DE ENSEÑANZA DE ADIESTRAMIENTO DE SECUNDARIAS GENERALES	7D-07	SUELDOS COMPACTADOS	1,391

10

Gobierno del Estado de Hidalgo



Presupuesto de Egresos del Estado de Hidalgo  
 Ejercicio Fiscal 2021

Tabulador de salarios del personal docente del magisterio

Complementario 21

Categoría - Plaza	Nivel - Código	Descripción	Importe Mensual
E0366 - HORAS DE ENSEÑANZA DE ADIESTRAMIENTO DE SECUNDARIAS GENERALES	7E-07	SUELDOS COMPACTADOS	1,780
E0371 - PROFESOR ORIENTADOR DE ENSEÑANZA SECUNDARIA, FORANEA.	07-07	SUELDOS COMPACTADOS	452
E0371 - PROFESOR ORIENTADOR DE ENSEÑANZA SECUNDARIA, FORANEA.	07-38	DESPENSA	8
E0371 - PROFESOR ORIENTADOR DE ENSEÑANZA SECUNDARIA, FORANEA.	07-39	MATERIAL DIDACTICO	13
E0371 - PROFESOR ORIENTADOR DE ENSEÑANZA SECUNDARIA, FORANEA.	07-44	PREVISION SOCIAL MULTIPLE	4
E0371 - PROFESOR ORIENTADOR DE ENSEÑANZA SECUNDARIA, FORANEA.	07-CP	COMPENSACION PROVISIONAL COMPACTABLE	138
E0371 - PROFESOR ORIENTADOR DE ENSEÑANZA SECUNDARIA, FORANEA.	07-E9	ASIGNACION DOCENTE GENERICA	15
E0371 - PROFESOR ORIENTADOR DE ENSEÑANZA SECUNDARIA, FORANEA.	07-R9	ASIGNACION DOC. GENERICA RE9	3
E0371 - PROFESOR ORIENTADOR DE ENSEÑANZA SECUNDARIA, FORANEA.	7A-07	SUELDOS COMPACTADOS	614
E0371 - PROFESOR ORIENTADOR DE ENSEÑANZA SECUNDARIA, FORANEA.	7B-07	SUELDOS COMPACTADOS	823
E0371 - PROFESOR ORIENTADOR DE ENSEÑANZA SECUNDARIA, FORANEA.	7C-07	SUELDOS COMPACTADOS	1,087
E0371 - PROFESOR ORIENTADOR DE ENSEÑANZA SECUNDARIA, FORANEA.	7D-07	SUELDOS COMPACTADOS	1,391
E0371 - PROFESOR ORIENTADOR DE ENSEÑANZA SECUNDARIA, FORANEA.	7E-07	SUELDOS COMPACTADOS	1,780
E0390 - HORAS DE ENSEÑANZA DE ADIESTRAMIENTO DE SECUNDARIAS GENERALES	07-07	SUELDOS COMPACTADOS	437
E0390 - HORAS DE ENSEÑANZA DE ADIESTRAMIENTO DE SECUNDARIAS GENERALES	07-38	DESPENSA	8
E0390 - HORAS DE ENSEÑANZA DE ADIESTRAMIENTO DE SECUNDARIAS GENERALES	07-39	MATERIAL DIDACTICO	13
E0390 - HORAS DE ENSEÑANZA DE ADIESTRAMIENTO DE SECUNDARIAS GENERALES	07-44	PREVISION SOCIAL MULTIPLE	4
E0390 - HORAS DE ENSEÑANZA DE ADIESTRAMIENTO DE SECUNDARIAS GENERALES	07-CP	COMPENSACION PROVISIONAL COMPACTABLE	134
E0390 - HORAS DE ENSEÑANZA DE ADIESTRAMIENTO DE SECUNDARIAS GENERALES	07-E9	ASIGNACION DOCENTE GENERICA	15
E0390 - HORAS DE ENSEÑANZA DE ADIESTRAMIENTO DE SECUNDARIAS GENERALES	07-R9	ASIGNACION DOC. GENERICA RE9	3
E0390 - HORAS DE ENSEÑANZA DE ADIESTRAMIENTO DE SECUNDARIAS GENERALES	7A-07	SUELDOS COMPACTADOS	596
E0390 - HORAS DE ENSEÑANZA DE ADIESTRAMIENTO DE SECUNDARIAS GENERALES	7B-07	SUELDOS COMPACTADOS	794
E0390 - HORAS DE ENSEÑANZA DE ADIESTRAMIENTO DE SECUNDARIAS GENERALES	7C-07	SUELDOS COMPACTADOS	1,052
E0390 - HORAS DE ENSEÑANZA DE ADIESTRAMIENTO DE SECUNDARIAS GENERALES	7D-07	SUELDOS COMPACTADOS	1,344
E0390 - HORAS DE ENSEÑANZA DE ADIESTRAMIENTO DE SECUNDARIAS GENERALES	7E-07	SUELDOS COMPACTADOS	1,722
E0392 - HORAS DE ENSEÑANZA SECUNDARIA PARA FORTALECIMIENTO CURRICULAR	07-07	SUELDOS COMPACTADOS	452
E0392 - HORAS DE ENSEÑANZA SECUNDARIA PARA FORTALECIMIENTO CURRICULAR	07-38	DESPENSA	8



Presupuesto de Egresos del Estado de Hidalgo  
Ejercicio Fiscal 2021

Tabulador de salarios del personal docente del magisterio

## Complementario 21

Categoría - Plaza	Nivel - Código	Descripción	Importe Mensual
E0392 - HORAS DE ENSEÑANZA SECUNDARIA PARA FORTALECIMIENTO CURRICULAR	07-39	MATERIAL DIDACTICO	13
E0392 - HORAS DE ENSEÑANZA SECUNDARIA PARA FORTALECIMIENTO CURRICULAR	07-44	PREVISION SOCIAL MULTIPLE	4
E0392 - HORAS DE ENSEÑANZA SECUNDARIA PARA FORTALECIMIENTO CURRICULAR	07-CP	COMPENSACION PROVISIONAL COMPACTABLE	138
E0392 - HORAS DE ENSEÑANZA SECUNDARIA PARA FORTALECIMIENTO CURRICULAR	07-E9	ASIGNACION DOCENTE GENERICA	15
E0392 - HORAS DE ENSEÑANZA SECUNDARIA PARA FORTALECIMIENTO CURRICULAR	07-R9	ASIGNACION DOC. GENERICA RE9	3
E0392 - HORAS DE ENSEÑANZA SECUNDARIA PARA FORTALECIMIENTO CURRICULAR	7A-07	SUELDOS COMPACTADOS	614
E0392 - HORAS DE ENSEÑANZA SECUNDARIA PARA FORTALECIMIENTO CURRICULAR	7B-07	SUELDOS COMPACTADOS	823
E0392 - HORAS DE ENSEÑANZA SECUNDARIA PARA FORTALECIMIENTO CURRICULAR	7C-07	SUELDOS COMPACTADOS	1,087
E0392 - HORAS DE ENSEÑANZA SECUNDARIA PARA FORTALECIMIENTO CURRICULAR	7D-07	SUELDOS COMPACTADOS	1,391
E0392 - HORAS DE ENSEÑANZA SECUNDARIA PARA FORTALECIMIENTO CURRICULAR	7E-07	SUELDOS COMPACTADOS	1,780
E0401 - INSPECTOR GENERAL DE SECUNDARIAS TECNICAS.	07-07	SUELDOS COMPACTADOS	29,793
E0401 - INSPECTOR GENERAL DE SECUNDARIAS TECNICAS.	07-38	DESPENSA	232
E0401 - INSPECTOR GENERAL DE SECUNDARIAS TECNICAS.	07-39	MATERIAL DIDACTICO	368
E0401 - INSPECTOR GENERAL DE SECUNDARIAS TECNICAS.	07-44	PREVISION SOCIAL MULTIPLE	153
E0401 - INSPECTOR GENERAL DE SECUNDARIAS TECNICAS.	07-CP	COMPENSACION PROVISIONAL COMPACTABLE	9,103
E0401 - INSPECTOR GENERAL DE SECUNDARIAS TECNICAS.	07-E9	ASIGNACION DOCENTE GENERICA	786
E0401 - INSPECTOR GENERAL DE SECUNDARIAS TECNICAS.	07-R9	ASIGNACION DOC. GENERICA RE9	174
E0401 - INSPECTOR GENERAL DE SECUNDARIAS TECNICAS.	7A-07	SUELDOS COMPACTADOS	36,177
E0401 - INSPECTOR GENERAL DE SECUNDARIAS TECNICAS.	7B-07	SUELDOS COMPACTADOS	45,787
E0401 - INSPECTOR GENERAL DE SECUNDARIAS TECNICAS.	7C-07	SUELDOS COMPACTADOS	60,439
E0401 - INSPECTOR GENERAL DE SECUNDARIAS TECNICAS.	7D-07	SUELDOS COMPACTADOS	77,362
E0401 - INSPECTOR GENERAL DE SECUNDARIAS TECNICAS.	7E-07	SUELDOS COMPACTADOS	99,023
E0421 - DIRECTOR DE ESCUELA SECUNDARIA TECNICA, FORANEO	07-07	SUELDOS COMPACTADOS	26,769
E0421 - DIRECTOR DE ESCUELA SECUNDARIA TECNICA, FORANEO	07-38	DESPENSA	232
E0421 - DIRECTOR DE ESCUELA SECUNDARIA TECNICA, FORANEO	07-39	MATERIAL DIDACTICO	368
E0421 - DIRECTOR DE ESCUELA SECUNDARIA TECNICA, FORANEO	07-44	PREVISION SOCIAL MULTIPLE	153
E0421 - DIRECTOR DE ESCUELA SECUNDARIA TECNICA, FORANEO	07-CP	COMPENSACION PROVISIONAL COMPACTABLE	8,179
E0421 - DIRECTOR DE ESCUELA SECUNDARIA TECNICA, FORANEO	07-E9	ASIGNACION DOCENTE GENERICA	731
E0421 - DIRECTOR DE ESCUELA SECUNDARIA TECNICA, FORANEO	07-R9	ASIGNACION DOC. GENERICA RE9	163
E0421 - DIRECTOR DE ESCUELA SECUNDARIA TECNICA, FORANEO	7A-07	SUELDOS COMPACTADOS	32,505
E0421 - DIRECTOR DE ESCUELA SECUNDARIA TECNICA, FORANEO	7B-07	SUELDOS COMPACTADOS	41,139
E0421 - DIRECTOR DE ESCUELA SECUNDARIA TECNICA, FORANEO	7C-07	SUELDOS COMPACTADOS	54,304

12

Gobierno del Estado de Hidalgo



Presupuesto de Egresos del Estado de Hidalgo  
 Ejercicio Fiscal 2021

Tabulador de salarios del personal docente del magisterio

Complementario 21

Categoría - Plaza	Nivel - Código	Descripción	Importe Mensual
E0421 - DIRECTOR DE ESCUELA SECUNDARIA TECNICA, FORANEO	7D-07	SUELDOS COMPACTADOS	69,509
E0421 - DIRECTOR DE ESCUELA SECUNDARIA TECNICA, FORANEO	7E-07	SUELDOS COMPACTADOS	88,972
E0441 - SUBDIRECTOR SECRETARIO DE ESCUELA SECUNDARIA TECNICA, FORANEO	07-07	SUELDOS COMPACTADOS	25,739
E0441 - SUBDIRECTOR SECRETARIO DE ESCUELA SECUNDARIA TECNICA, FORANEO	07-38	DESPENSA	232
E0441 - SUBDIRECTOR SECRETARIO DE ESCUELA SECUNDARIA TECNICA, FORANEO	07-39	MATERIAL DIDACTICO	368
E0441 - SUBDIRECTOR SECRETARIO DE ESCUELA SECUNDARIA TECNICA, FORANEO	07-44	PREVISION SOCIAL MULTIPLE	153
E0441 - SUBDIRECTOR SECRETARIO DE ESCUELA SECUNDARIA TECNICA, FORANEO	07-CP	COMPENSACION PROVISIONAL COMPACTABLE	7,864
E0441 - SUBDIRECTOR SECRETARIO DE ESCUELA SECUNDARIA TECNICA, FORANEO	07-E9	ASIGNACION DOCENTE GENERICA	713
E0441 - SUBDIRECTOR SECRETARIO DE ESCUELA SECUNDARIA TECNICA, FORANEO	07-R9	ASIGNACION DOC. GENERICA RE9	158
E0441 - SUBDIRECTOR SECRETARIO DE ESCUELA SECUNDARIA TECNICA, FORANEO	7A-07	SUELDOS COMPACTADOS	31,255
E0441 - SUBDIRECTOR SECRETARIO DE ESCUELA SECUNDARIA TECNICA, FORANEO	7B-07	SUELDOS COMPACTADOS	39,557
E0441 - SUBDIRECTOR SECRETARIO DE ESCUELA SECUNDARIA TECNICA, FORANEO	7C-07	SUELDOS COMPACTADOS	52,215
E0441 - SUBDIRECTOR SECRETARIO DE ESCUELA SECUNDARIA TECNICA, FORANEO	7D-07	SUELDOS COMPACTADOS	66,835
E0441 - SUBDIRECTOR SECRETARIO DE ESCUELA SECUNDARIA TECNICA, FORANEO	7E-07	SUELDOS COMPACTADOS	85,549
E0451 - JEFE DE ENSEÑANZA SECUNDARIA TECNICA, FORANEO	07-07	SUELDOS COMPACTADOS	28,107
E0451 - JEFE DE ENSEÑANZA SECUNDARIA TECNICA, FORANEO	07-38	DESPENSA	232
E0451 - JEFE DE ENSEÑANZA SECUNDARIA TECNICA, FORANEO	07-39	MATERIAL DIDACTICO	368
E0451 - JEFE DE ENSEÑANZA SECUNDARIA TECNICA, FORANEO	07-44	PREVISION SOCIAL MULTIPLE	153
E0451 - JEFE DE ENSEÑANZA SECUNDARIA TECNICA, FORANEO	07-CP	COMPENSACION PROVISIONAL COMPACTABLE	8,588
E0451 - JEFE DE ENSEÑANZA SECUNDARIA TECNICA, FORANEO	07-E9	ASIGNACION DOCENTE GENERICA	780
E0451 - JEFE DE ENSEÑANZA SECUNDARIA TECNICA, FORANEO	07-R9	ASIGNACION DOC. GENERICA RE9	173
E0451 - JEFE DE ENSEÑANZA SECUNDARIA TECNICA, FORANEO	7A-07	SUELDOS COMPACTADOS	34,130
E0451 - JEFE DE ENSEÑANZA SECUNDARIA TECNICA, FORANEO	7B-07	SUELDOS COMPACTADOS	43,195
E0451 - JEFE DE ENSEÑANZA SECUNDARIA TECNICA, FORANEO	7C-07	SUELDOS COMPACTADOS	57,018
E0451 - JEFE DE ENSEÑANZA SECUNDARIA TECNICA, FORANEO	7D-07	SUELDOS COMPACTADOS	72,983
E0451 - JEFE DE ENSEÑANZA SECUNDARIA TECNICA, FORANEO	7E-07	SUELDOS COMPACTADOS	93,418
E0461 - PROFESOR DE ADIESTRAMIENTO DE SECUNDARIA TECNICA FORANEA.	07-07	SUELDOS COMPACTADOS	437
E0461 - PROFESOR DE ADIESTRAMIENTO DE SECUNDARIA TECNICA FORANEA.	07-38	DESPENSA	8



Presupuesto de Egresos del Estado de Hidalgo  
Ejercicio Fiscal 2021

Tabulador de salarios del personal docente del magisterio

## Complementario 21

Categoría - Plaza	Nivel - Código	Descripción	Importe Mensual
E0461 - PROFESOR DE ADIESTRAMIENTO DE SECUNDARIA TECNICA FORANEA.	07-39	MATERIAL DIDACTICO	13
E0461 - PROFESOR DE ADIESTRAMIENTO DE SECUNDARIA TECNICA FORANEA.	07-44	PREVISION SOCIAL MULTIPLE	4
E0461 - PROFESOR DE ADIESTRAMIENTO DE SECUNDARIA TECNICA FORANEA.	07-CP	COMPENSACION PROVISIONAL COMPACTABLE	134
E0461 - PROFESOR DE ADIESTRAMIENTO DE SECUNDARIA TECNICA FORANEA.	07-E9	ASIGNACION DOCENTE GENERICA	15
E0461 - PROFESOR DE ADIESTRAMIENTO DE SECUNDARIA TECNICA FORANEA.	07-R9	ASIGNACION DOC. GENERICA RE9	3
E0461 - PROFESOR DE ADIESTRAMIENTO DE SECUNDARIA TECNICA FORANEA.	7A-07	SUELDOS COMPACTADOS	596
E0461 - PROFESOR DE ADIESTRAMIENTO DE SECUNDARIA TECNICA FORANEA.	7B-07	SUELDOS COMPACTADOS	794
E0461 - PROFESOR DE ADIESTRAMIENTO DE SECUNDARIA TECNICA FORANEA.	7C-07	SUELDOS COMPACTADOS	1,051
E0461 - PROFESOR DE ADIESTRAMIENTO DE SECUNDARIA TECNICA FORANEA.	7D-07	SUELDOS COMPACTADOS	1,344
E0461 - PROFESOR DE ADIESTRAMIENTO DE SECUNDARIA TECNICA FORANEA.	7E-07	SUELDOS COMPACTADOS	1,722
E0463 - PROFESOR DE ENSEÑANZA SECUNDARIA TECNICA, FORANEO.	07-07	SUELDOS COMPACTADOS	452
E0463 - PROFESOR DE ENSEÑANZA SECUNDARIA TECNICA, FORANEO.	07-38	DESPENSA	8
E0463 - PROFESOR DE ENSEÑANZA SECUNDARIA TECNICA, FORANEO.	07-39	MATERIAL DIDACTICO	13
E0463 - PROFESOR DE ENSEÑANZA SECUNDARIA TECNICA, FORANEO.	07-44	PREVISION SOCIAL MULTIPLE	4
E0463 - PROFESOR DE ENSEÑANZA SECUNDARIA TECNICA, FORANEO.	07-CP	COMPENSACION PROVISIONAL COMPACTABLE	138
E0463 - PROFESOR DE ENSEÑANZA SECUNDARIA TECNICA, FORANEO.	07-E9	ASIGNACION DOCENTE GENERICA	15
E0463 - PROFESOR DE ENSEÑANZA SECUNDARIA TECNICA, FORANEO.	07-R9	ASIGNACION DOC. GENERICA RE9	3
E0463 - PROFESOR DE ENSEÑANZA SECUNDARIA TECNICA, FORANEO.	7A-07	SUELDOS COMPACTADOS	614
E0463 - PROFESOR DE ENSEÑANZA SECUNDARIA TECNICA, FORANEO.	7B-07	SUELDOS COMPACTADOS	823
E0463 - PROFESOR DE ENSEÑANZA SECUNDARIA TECNICA, FORANEO.	7C-07	SUELDOS COMPACTADOS	1,087
E0463 - PROFESOR DE ENSEÑANZA SECUNDARIA TECNICA, FORANEO.	7D-07	SUELDOS COMPACTADOS	1,391
E0463 - PROFESOR DE ENSEÑANZA SECUNDARIA TECNICA, FORANEO.	7E-07	SUELDOS COMPACTADOS	1,780
E0465 - PROFESOR DE ADIESTRAMIENTO DE SECUNDARIA TECNICA, FORANEO	07-07	SUELDOS COMPACTADOS	452
E0465 - PROFESOR DE ADIESTRAMIENTO DE SECUNDARIA TECNICA, FORANEO	07-38	DESPENSA	8
E0465 - PROFESOR DE ADIESTRAMIENTO DE SECUNDARIA TECNICA, FORANEO	07-39	MATERIAL DIDACTICO	13
E0465 - PROFESOR DE ADIESTRAMIENTO DE SECUNDARIA TECNICA, FORANEO	07-44	PREVISION SOCIAL MULTIPLE	4
E0465 - PROFESOR DE ADIESTRAMIENTO DE SECUNDARIA TECNICA, FORANEO	07-CP	COMPENSACION PROVISIONAL COMPACTABLE	138

14

Gobierno del Estado de Hidalgo



Presupuesto de Egresos del Estado de Hidalgo  
 Ejercicio Fiscal 2021

Tabulador de salarios del personal docente del magisterio

Complementario 21

Categoría - Plaza	Nivel - Código	Descripción	Importe Mensual
E0465 - PROFESOR DE ADIESTRAMIENTO DE SECUNDARIA TECNICA, FORANEO	07-E9	ASIGNACION DOCENTE GENERICA	15
E0465 - PROFESOR DE ADIESTRAMIENTO DE SECUNDARIA TECNICA, FORANEO	07-R9	ASIGNACION DOC. GENERICA RE9	3
E0465 - PROFESOR DE ADIESTRAMIENTO DE SECUNDARIA TECNICA, FORANEO	7A-07	SUELDOS COMPACTADOS	614
E0465 - PROFESOR DE ADIESTRAMIENTO DE SECUNDARIA TECNICA, FORANEO	7B-07	SUELDOS COMPACTADOS	823
E0465 - PROFESOR DE ADIESTRAMIENTO DE SECUNDARIA TECNICA, FORANEO	7C-07	SUELDOS COMPACTADOS	1,087
E0465 - PROFESOR DE ADIESTRAMIENTO DE SECUNDARIA TECNICA, FORANEO	7D-07	SUELDOS COMPACTADOS	1,391
E0465 - PROFESOR DE ADIESTRAMIENTO DE SECUNDARIA TECNICA, FORANEO	7E-07	SUELDOS COMPACTADOS	1,780
E0466 - HORAS DE ENSEÑANZA DE ADIESTRAMIENTO DE SECUNDARIAS TECNICAS	07-07	SUELDOS COMPACTADOS	452
E0466 - HORAS DE ENSEÑANZA DE ADIESTRAMIENTO DE SECUNDARIAS TECNICAS	07-38	DESPENSA	8
E0466 - HORAS DE ENSEÑANZA DE ADIESTRAMIENTO DE SECUNDARIAS TECNICAS	07-39	MATERIAL DIDACTICO	13
E0466 - HORAS DE ENSEÑANZA DE ADIESTRAMIENTO DE SECUNDARIAS TECNICAS	07-44	PREVISION SOCIAL MULTIPLE	4
E0466 - HORAS DE ENSEÑANZA DE ADIESTRAMIENTO DE SECUNDARIAS TECNICAS	07-CP	COMPENSACION PROVISIONAL COMPACTABLE	138
E0466 - HORAS DE ENSEÑANZA DE ADIESTRAMIENTO DE SECUNDARIAS TECNICAS	07-E9	ASIGNACION DOCENTE GENERICA	15
E0466 - HORAS DE ENSEÑANZA DE ADIESTRAMIENTO DE SECUNDARIAS TECNICAS	07-R9	ASIGNACION DOC. GENERICA RE9	3
E0466 - HORAS DE ENSEÑANZA DE ADIESTRAMIENTO DE SECUNDARIAS TECNICAS	7A-07	SUELDOS COMPACTADOS	614
E0466 - HORAS DE ENSEÑANZA DE ADIESTRAMIENTO DE SECUNDARIAS TECNICAS	7B-07	SUELDOS COMPACTADOS	823
E0466 - HORAS DE ENSEÑANZA DE ADIESTRAMIENTO DE SECUNDARIAS TECNICAS	7C-07	SUELDOS COMPACTADOS	1,087
E0466 - HORAS DE ENSEÑANZA DE ADIESTRAMIENTO DE SECUNDARIAS TECNICAS	7D-07	SUELDOS COMPACTADOS	1,391
E0466 - HORAS DE ENSEÑANZA DE ADIESTRAMIENTO DE SECUNDARIAS TECNICAS	7E-07	SUELDOS COMPACTADOS	1,780
E0490 - HORAS DE ADIESTRAMIENTO DE SECUNDARIAS TECNICAS PARA FORTALECIMIENTO	07-07	SUELDOS COMPACTADOS	437
E0490 - HORAS DE ADIESTRAMIENTO DE SECUNDARIAS TECNICAS PARA FORTALECIMIENTO	07-38	DESPENSA	8
E0490 - HORAS DE ADIESTRAMIENTO DE SECUNDARIAS TECNICAS PARA FORTALECIMIENTO	07-39	MATERIAL DIDACTICO	13
E0490 - HORAS DE ADIESTRAMIENTO DE SECUNDARIAS TECNICAS PARA FORTALECIMIENTO	07-44	PREVISION SOCIAL MULTIPLE	4

15

Gobierno del Estado de Hidalgo



Presupuesto de Egresos del Estado de Hidalgo  
Ejercicio Fiscal 2021

Tabulador de salarios del personal docente del magisterio

## Complementario 21

Categoría - Plaza	Nivel - Código	Descripción	Importe Mensual
E0490 - HORAS DE ADIESTRAMIENTO DE SECUNDARIAS TECNICAS PARA FORTALECIMIENTO	07-CP	COMPENSACION PROVISIONAL COMPACTABLE	134
E0490 - HORAS DE ADIESTRAMIENTO DE SECUNDARIAS TECNICAS PARA FORTALECIMIENTO	07-E9	ASIGNACION DOCENTE GENERICA	15
E0490 - HORAS DE ADIESTRAMIENTO DE SECUNDARIAS TECNICAS PARA FORTALECIMIENTO	07-R9	ASIGNACION DOC. GENERICA RE9	3
E0490 - HORAS DE ADIESTRAMIENTO DE SECUNDARIAS TECNICAS PARA FORTALECIMIENTO	7A-07	SUELDOS COMPACTADOS	596
E0490 - HORAS DE ADIESTRAMIENTO DE SECUNDARIAS TECNICAS PARA FORTALECIMIENTO	7B-07	SUELDOS COMPACTADOS	794
E0490 - HORAS DE ADIESTRAMIENTO DE SECUNDARIAS TECNICAS PARA FORTALECIMIENTO	7C-07	SUELDOS COMPACTADOS	1,052
E0490 - HORAS DE ADIESTRAMIENTO DE SECUNDARIAS TECNICAS PARA FORTALECIMIENTO	7D-07	SUELDOS COMPACTADOS	1,344
E0490 - HORAS DE ADIESTRAMIENTO DE SECUNDARIAS TECNICAS PARA FORTALECIMIENTO	7E-07	SUELDOS COMPACTADOS	1,722
E0492 - HORAS DE ENSEÑANZA DE SECUNDARIA TECNICA PARA FORTALECIMIENTO	07-07	SUELDOS COMPACTADOS	452
E0492 - HORAS DE ENSEÑANZA DE SECUNDARIA TECNICA PARA FORTALECIMIENTO	07-38	DESPENSA	8
E0492 - HORAS DE ENSEÑANZA DE SECUNDARIA TECNICA PARA FORTALECIMIENTO	07-39	MATERIAL DIDACTICO	13
E0492 - HORAS DE ENSEÑANZA DE SECUNDARIA TECNICA PARA FORTALECIMIENTO	07-44	PREVISION SOCIAL MULTIPLE	4
E0492 - HORAS DE ENSEÑANZA DE SECUNDARIA TECNICA PARA FORTALECIMIENTO	07-CP	COMPENSACION PROVISIONAL COMPACTABLE	138
E0492 - HORAS DE ENSEÑANZA DE SECUNDARIA TECNICA PARA FORTALECIMIENTO	07-E9	ASIGNACION DOCENTE GENERICA	15
E0492 - HORAS DE ENSEÑANZA DE SECUNDARIA TECNICA PARA FORTALECIMIENTO	07-R9	ASIGNACION DOC. GENERICA RE9	3
E0492 - HORAS DE ENSEÑANZA DE SECUNDARIA TECNICA PARA FORTALECIMIENTO	7A-07	SUELDOS COMPACTADOS	614
E0492 - HORAS DE ENSEÑANZA DE SECUNDARIA TECNICA PARA FORTALECIMIENTO	7B-07	SUELDOS COMPACTADOS	823
E0492 - HORAS DE ENSEÑANZA DE SECUNDARIA TECNICA PARA FORTALECIMIENTO	7C-07	SUELDOS COMPACTADOS	1,087
E0492 - HORAS DE ENSEÑANZA DE SECUNDARIA TECNICA PARA FORTALECIMIENTO	7D-07	SUELDOS COMPACTADOS	1,391
E0492 - HORAS DE ENSEÑANZA DE SECUNDARIA TECNICA PARA FORTALECIMIENTO	7E-07	SUELDOS COMPACTADOS	1,780
E0563 - PROFESOR DE ENSEÑANZA VOCACIONAL AGRICOLA FORANEO	07-07	SUELDOS COMPACTADOS	437
E0563 - PROFESOR DE ENSEÑANZA VOCACIONAL AGRICOLA FORANEO	07-38	DESPENSA	8
E0563 - PROFESOR DE ENSEÑANZA VOCACIONAL AGRICOLA FORANEO	07-39	MATERIAL DIDACTICO	13
E0563 - PROFESOR DE ENSEÑANZA VOCACIONAL AGRICOLA FORANEO	07-44	PREVISION SOCIAL MULTIPLE	4
E0563 - PROFESOR DE ENSEÑANZA VOCACIONAL AGRICOLA FORANEO	07-CP	COMPENSACION PROVISIONAL COMPACTABLE	134

16

Gobierno del Estado de Hidalgo





Presupuesto de Egresos del Estado de Hidalgo  
 Ejercicio Fiscal 2021

Tabulador de salarios del personal docente del magisterio

Complementario 21

Categoría - Plaza	Nivel - Código	Descripción	Importe Mensual
E0563 - PROFESOR DE ENSEÑANZA VOCACIONAL AGRICOLA FORANEO	07-E9	ASIGNACION DOCENTE GENERICA	15
E0563 - PROFESOR DE ENSEÑANZA VOCACIONAL AGRICOLA FORANEO	07-R9	ASIGNACION DOC. GENERICA RE9	3
E0629 - DIRECTOR DE ESCUELA DE EDUCACION ESPECIAL	07-07	SUELDOS COMPACTADOS	11,461
E0629 - DIRECTOR DE ESCUELA DE EDUCACION ESPECIAL	07-38	DESPENSA	191
E0629 - DIRECTOR DE ESCUELA DE EDUCACION ESPECIAL	07-39	MATERIAL DIDACTICO	320
E0629 - DIRECTOR DE ESCUELA DE EDUCACION ESPECIAL	07-44	PREVISION SOCIAL MULTIPLE	104
E0629 - DIRECTOR DE ESCUELA DE EDUCACION ESPECIAL	07-CP	COMPENSACION PROVISIONAL COMPACTABLE	3,496
E0629 - DIRECTOR DE ESCUELA DE EDUCACION ESPECIAL	07-E9	ASIGNACION DOCENTE GENERICA	378
E0629 - DIRECTOR DE ESCUELA DE EDUCACION ESPECIAL	07-R9	ASIGNACION DOC. GENERICA RE9	58
E0629 - DIRECTOR DE ESCUELA DE EDUCACION ESPECIAL	7A-07	SUELDOS COMPACTADOS	15,587
E0629 - DIRECTOR DE ESCUELA DE EDUCACION ESPECIAL	7B-07	SUELDOS COMPACTADOS	20,886
E0629 - DIRECTOR DE ESCUELA DE EDUCACION ESPECIAL	7BC-07	SUELDOS COMPACTADOS	24,228
E0629 - DIRECTOR DE ESCUELA DE EDUCACION ESPECIAL	7C-07	SUELDOS COMPACTADOS	27,570
E0629 - DIRECTOR DE ESCUELA DE EDUCACION ESPECIAL	7D-07	SUELDOS COMPACTADOS	35,289
E0629 - DIRECTOR DE ESCUELA DE EDUCACION ESPECIAL	7E-07	SUELDOS COMPACTADOS	45,170
E0633 - SUPERVISOR DE EDUCACION ESPECIAL FORANEO.	07-07	SUELDOS COMPACTADOS	21,011
E0633 - SUPERVISOR DE EDUCACION ESPECIAL FORANEO.	07-38	DESPENSA	236
E0633 - SUPERVISOR DE EDUCACION ESPECIAL FORANEO.	07-39	MATERIAL DIDACTICO	369
E0633 - SUPERVISOR DE EDUCACION ESPECIAL FORANEO.	07-44	PREVISION SOCIAL MULTIPLE	158
E0633 - SUPERVISOR DE EDUCACION ESPECIAL FORANEO.	07-CP	COMPENSACION PROVISIONAL COMPACTABLE	6,406
E0633 - SUPERVISOR DE EDUCACION ESPECIAL FORANEO.	07-E9	ASIGNACION DOCENTE GENERICA	617
E0633 - SUPERVISOR DE EDUCACION ESPECIAL FORANEO.	07-R9	ASIGNACION DOC. GENERICA RE9	127
E0633 - SUPERVISOR DE EDUCACION ESPECIAL FORANEO.	7A-07	SUELDOS COMPACTADOS	25,513
E0633 - SUPERVISOR DE EDUCACION ESPECIAL FORANEO.	7B-07	SUELDOS COMPACTADOS	31,220
E0633 - SUPERVISOR DE EDUCACION ESPECIAL FORANEO.	7BC-07	SUELDOS COMPACTADOS	36,215
E0633 - SUPERVISOR DE EDUCACION ESPECIAL FORANEO.	7C-07	SUELDOS COMPACTADOS	41,211
E0633 - SUPERVISOR DE EDUCACION ESPECIAL FORANEO.	7D-07	SUELDOS COMPACTADOS	52,750
E0633 - SUPERVISOR DE EDUCACION ESPECIAL FORANEO.	7E-07	SUELDOS COMPACTADOS	67,519
E0671 - PROFESOR ORIENTADOR PROFESIONAL DE ENSEÑANZA SUPERIOR, FORANEO	07-07	SUELDOS COMPACTADOS	452
E0671 - PROFESOR ORIENTADOR PROFESIONAL DE ENSEÑANZA SUPERIOR, FORANEO	07-38	DESPENSA	8
E0671 - PROFESOR ORIENTADOR PROFESIONAL DE ENSEÑANZA SUPERIOR, FORANEO	07-39	MATERIAL DIDACTICO	13
E0671 - PROFESOR ORIENTADOR PROFESIONAL DE ENSEÑANZA SUPERIOR, FORANEO	07-44	PREVISION SOCIAL MULTIPLE	4
E0671 - PROFESOR ORIENTADOR PROFESIONAL DE ENSEÑANZA SUPERIOR, FORANEO	07-CP	COMPENSACION PROVISIONAL COMPACTABLE	138
E0671 - PROFESOR ORIENTADOR PROFESIONAL DE ENSEÑANZA SUPERIOR, FORANEO	07-E9	ASIGNACION DOCENTE GENERICA	15



Presupuesto de Egresos del Estado de Hidalgo  
Ejercicio Fiscal 2021

Tabulador de salarios del personal docente del magisterio

## Complementario 21

Categoría - Plaza	Nivel - Código	Descripción	Importe Mensual
E0671 - PROFESOR ORIENTADOR PROFESIONAL DE ENSEÑANZA SUPERIOR, FORANEO	07-R9	ASIGNACION DOC. GENERICA RE9	3
E0671 - PROFESOR ORIENTADOR PROFESIONAL DE ENSEÑANZA SUPERIOR, FORANEO	7A-07	SUELDOS COMPACTADOS	614
E0671 - PROFESOR ORIENTADOR PROFESIONAL DE ENSEÑANZA SUPERIOR, FORANEO	7B-07	SUELDOS COMPACTADOS	823
E0671 - PROFESOR ORIENTADOR PROFESIONAL DE ENSEÑANZA SUPERIOR, FORANEO	7C-07	SUELDOS COMPACTADOS	1,087
E0671 - PROFESOR ORIENTADOR PROFESIONAL DE ENSEÑANZA SUPERIOR, FORANEO	7D-07	SUELDOS COMPACTADOS	1,391
E0671 - PROFESOR ORIENTADOR PROFESIONAL DE ENSEÑANZA SUPERIOR, FORANEO	7E-07	SUELDOS COMPACTADOS	1,780
E0681 - MAESTRO DE ESCUELA DE EXPERIMENTACION PEDAGOGICA, FORANEO.	07-07	SUELDOS COMPACTADOS	9,059
E0681 - MAESTRO DE ESCUELA DE EXPERIMENTACION PEDAGOGICA, FORANEO.	07-38	DESPENSA	191
E0681 - MAESTRO DE ESCUELA DE EXPERIMENTACION PEDAGOGICA, FORANEO.	07-39	MATERIAL DIDACTICO	320
E0681 - MAESTRO DE ESCUELA DE EXPERIMENTACION PEDAGOGICA, FORANEO.	07-44	PREVISION SOCIAL MULTIPLE	104
E0681 - MAESTRO DE ESCUELA DE EXPERIMENTACION PEDAGOGICA, FORANEO.	07-CP	COMPENSACION PROVISIONAL COMPACTABLE	2,764
E0681 - MAESTRO DE ESCUELA DE EXPERIMENTACION PEDAGOGICA, FORANEO.	07-E9	ASIGNACION DOCENTE GENERICA	328
E0681 - MAESTRO DE ESCUELA DE EXPERIMENTACION PEDAGOGICA, FORANEO.	07-R9	ASIGNACION DOC. GENERICA RE9	59
E0681 - MAESTRO DE ESCUELA DE EXPERIMENTACION PEDAGOGICA, FORANEO.	7A-07	SUELDOS COMPACTADOS	12,321
E0681 - MAESTRO DE ESCUELA DE EXPERIMENTACION PEDAGOGICA, FORANEO.	7B-07	SUELDOS COMPACTADOS	16,511
E0681 - MAESTRO DE ESCUELA DE EXPERIMENTACION PEDAGOGICA, FORANEO.	7C-07	SUELDOS COMPACTADOS	21,794
E0681 - MAESTRO DE ESCUELA DE EXPERIMENTACION PEDAGOGICA, FORANEO.	7D-07	SUELDOS COMPACTADOS	27,895
E0681 - MAESTRO DE ESCUELA DE EXPERIMENTACION PEDAGOGICA, FORANEO.	7E-07	SUELDOS COMPACTADOS	35,709
E0687 - MAESTRO DE EDUCACION ESPECIAL	07-07	SUELDOS COMPACTADOS	9,059
E0687 - MAESTRO DE EDUCACION ESPECIAL	07-38	DESPENSA	191
E0687 - MAESTRO DE EDUCACION ESPECIAL	07-39	MATERIAL DIDACTICO	320
E0687 - MAESTRO DE EDUCACION ESPECIAL	07-44	PREVISION SOCIAL MULTIPLE	104
E0687 - MAESTRO DE EDUCACION ESPECIAL	07-CP	COMPENSACION PROVISIONAL COMPACTABLE	2,764
E0687 - MAESTRO DE EDUCACION ESPECIAL	07-E9	ASIGNACION DOCENTE GENERICA	328
E0687 - MAESTRO DE EDUCACION ESPECIAL	07-R9	ASIGNACION DOC. GENERICA RE9	59
E0687 - MAESTRO DE EDUCACION ESPECIAL	7A-07	SUELDOS COMPACTADOS	12,321

18

Gobierno del Estado de Hidalgo



Presupuesto de Egresos del Estado de Hidalgo  
Ejercicio Fiscal 2021

Tabulador de salarios del personal docente del magisterio

Complementario 21

Categoría - Plaza	Nivel - Código	Descripción	Importe Mensual
E0687 - MAESTRO DE EDUCACION ESPECIAL	7B-07	SUELDOS COMPACTADOS	16,511
E0687 - MAESTRO DE EDUCACION ESPECIAL	7BC-07	SUELDOS COMPACTADOS	19,152
E0687 - MAESTRO DE EDUCACION ESPECIAL	7C-07	SUELDOS COMPACTADOS	21,794
E0687 - MAESTRO DE EDUCACION ESPECIAL	7D-07	SUELDOS COMPACTADOS	27,895
E0687 - MAESTRO DE EDUCACION ESPECIAL	7E-07	SUELDOS COMPACTADOS	35,709
E0689 - MAESTRO PSICOLOGO ORIENTADOR PARA EDUCACION ESPECIAL	07-07	SUELDOS COMPACTADOS	9,059
E0689 - MAESTRO PSICOLOGO ORIENTADOR PARA EDUCACION ESPECIAL	07-38	DESPENSA	191
E0689 - MAESTRO PSICOLOGO ORIENTADOR PARA EDUCACION ESPECIAL	07-39	MATERIAL DIDACTICO	320
E0689 - MAESTRO PSICOLOGO ORIENTADOR PARA EDUCACION ESPECIAL	07-44	PREVISION SOCIAL MULTIPLE	104
E0689 - MAESTRO PSICOLOGO ORIENTADOR PARA EDUCACION ESPECIAL	07-CP	COMPENSACION PROVISIONAL COMPACTABLE	2,764
E0689 - MAESTRO PSICOLOGO ORIENTADOR PARA EDUCACION ESPECIAL	07-E9	ASIGNACION DOCENTE GENERICA	328
E0689 - MAESTRO PSICOLOGO ORIENTADOR PARA EDUCACION ESPECIAL	07-R9	ASIGNACION DOC. GENERICA RE9	59
E0689 - MAESTRO PSICOLOGO ORIENTADOR PARA EDUCACION ESPECIAL	7A-07	SUELDOS COMPACTADOS	12,321
E0689 - MAESTRO PSICOLOGO ORIENTADOR PARA EDUCACION ESPECIAL	7B-07	SUELDOS COMPACTADOS	16,511
E0689 - MAESTRO PSICOLOGO ORIENTADOR PARA EDUCACION ESPECIAL	7C-07	SUELDOS COMPACTADOS	21,794
E0689 - MAESTRO PSICOLOGO ORIENTADOR PARA EDUCACION ESPECIAL	7D-07	SUELDOS COMPACTADOS	27,895
E0689 - MAESTRO PSICOLOGO ORIENTADOR PARA EDUCACION ESPECIAL	7E-07	SUELDOS COMPACTADOS	35,709
E0692 - MAESTRO DE EDUCACION ESPECIAL DE 3/4 DE TIEMPO	07-07	SUELDOS COMPACTADOS	11,856
E0692 - MAESTRO DE EDUCACION ESPECIAL DE 3/4 DE TIEMPO	07-38	DESPENSA	191
E0692 - MAESTRO DE EDUCACION ESPECIAL DE 3/4 DE TIEMPO	07-39	MATERIAL DIDACTICO	320
E0692 - MAESTRO DE EDUCACION ESPECIAL DE 3/4 DE TIEMPO	07-44	PREVISION SOCIAL MULTIPLE	104
E0692 - MAESTRO DE EDUCACION ESPECIAL DE 3/4 DE TIEMPO	07-CP	COMPENSACION PROVISIONAL COMPACTABLE	3,658
E0692 - MAESTRO DE EDUCACION ESPECIAL DE 3/4 DE TIEMPO	07-E9	ASIGNACION DOCENTE GENERICA	391
E0692 - MAESTRO DE EDUCACION ESPECIAL DE 3/4 DE TIEMPO	07-R9	ASIGNACION DOC. GENERICA RE9	88
E0701 - INSPECTOR NORMALISTA DE EDUCACION FISICA, FORANEA	07-07	SUELDOS COMPACTADOS	29,793
E0701 - INSPECTOR NORMALISTA DE EDUCACION FISICA, FORANEA	07-38	DESPENSA	232
E0701 - INSPECTOR NORMALISTA DE EDUCACION FISICA, FORANEA	07-39	MATERIAL DIDACTICO	368
E0701 - INSPECTOR NORMALISTA DE EDUCACION FISICA, FORANEA	07-44	PREVISION SOCIAL MULTIPLE	153
E0701 - INSPECTOR NORMALISTA DE EDUCACION FISICA, FORANEA	07-CP	COMPENSACION PROVISIONAL COMPACTABLE	9,103
E0701 - INSPECTOR NORMALISTA DE EDUCACION FISICA, FORANEA	07-E9	ASIGNACION DOCENTE GENERICA	786
E0701 - INSPECTOR NORMALISTA DE EDUCACION FISICA, FORANEA	07-R9	ASIGNACION DOC. GENERICA RE9	174
E0701 - INSPECTOR NORMALISTA DE EDUCACION FISICA, FORANEA	7A-07	SUELDOS COMPACTADOS	36,177
E0701 - INSPECTOR NORMALISTA DE EDUCACION FISICA, FORANEA	7B-07	SUELDOS COMPACTADOS	45,787
E0701 - INSPECTOR NORMALISTA DE EDUCACION FISICA, FORANEA	7C-07	SUELDOS COMPACTADOS	60,439
E0701 - INSPECTOR NORMALISTA DE EDUCACION FISICA, FORANEA	7D-07	SUELDOS COMPACTADOS	77,362
E0701 - INSPECTOR NORMALISTA DE EDUCACION FISICA, FORANEA	7E-07	SUELDOS COMPACTADOS	99,023
E0763 - PROFESOR NORMALISTA DE EDUCACION FISICA, FORANEO	07-07	SUELDOS COMPACTADOS	452
E0763 - PROFESOR NORMALISTA DE EDUCACION FISICA, FORANEO	07-38	DESPENSA	8

19

Gobierno del Estado de Hidalgo



Presupuesto de Egresos del Estado de Hidalgo  
Ejercicio Fiscal 2021

Tabulador de salarios del personal docente del magisterio

## Complementario 21

Categoría - Plaza	Nivel - Código	Descripción	Importe Mensual
E0763 - PROFESOR NORMALISTA DE EDUCACION FISICA, FORANEO	07-39	MATERIAL DIDACTICO	13
E0763 - PROFESOR NORMALISTA DE EDUCACION FISICA, FORANEO	07-44	PREVISION SOCIAL MULTIPLE	4
E0763 - PROFESOR NORMALISTA DE EDUCACION FISICA, FORANEO	07-CP	COMPENSACION PROVISIONAL COMPACTABLE	138
E0763 - PROFESOR NORMALISTA DE EDUCACION FISICA, FORANEO	07-E9	ASIGNACION DOCENTE GENERICA	15
E0763 - PROFESOR NORMALISTA DE EDUCACION FISICA, FORANEO	07-R9	ASIGNACION DOC. GENERICA RE9	3
E0763 - PROFESOR NORMALISTA DE EDUCACION FISICA, FORANEO	7A-07	SUELDOS COMPACTADOS	614
E0763 - PROFESOR NORMALISTA DE EDUCACION FISICA, FORANEO	7B-07	SUELDOS COMPACTADOS	823
E0763 - PROFESOR NORMALISTA DE EDUCACION FISICA, FORANEO	7C-07	SUELDOS COMPACTADOS	1,087
E0763 - PROFESOR NORMALISTA DE EDUCACION FISICA, FORANEO	7D-07	SUELDOS COMPACTADOS	1,391
E0763 - PROFESOR NORMALISTA DE EDUCACION FISICA, FORANEO	7E-07	SUELDOS COMPACTADOS	1,780
E0765 - PROFESOR Y LIC. EN EDUCACION FISICA FORANEO	07-07	SUELDOS COMPACTADOS	452
E0765 - PROFESOR Y LIC. EN EDUCACION FISICA FORANEO	07-38	DESPENSA	8
E0765 - PROFESOR Y LIC. EN EDUCACION FISICA FORANEO	07-39	MATERIAL DIDACTICO	13
E0765 - PROFESOR Y LIC. EN EDUCACION FISICA FORANEO	07-44	PREVISION SOCIAL MULTIPLE	4
E0765 - PROFESOR Y LIC. EN EDUCACION FISICA FORANEO	07-CP	COMPENSACION PROVISIONAL COMPACTABLE	138
E0765 - PROFESOR Y LIC. EN EDUCACION FISICA FORANEO	07-E9	ASIGNACION DOCENTE GENERICA	15
E0765 - PROFESOR Y LIC. EN EDUCACION FISICA FORANEO	07-R9	ASIGNACION DOC. GENERICA RE9	3
E0765 - PROFESOR Y LIC. EN EDUCACION FISICA FORANEO	7A-07	SUELDOS COMPACTADOS	614
E0765 - PROFESOR Y LIC. EN EDUCACION FISICA FORANEO	7B-07	SUELDOS COMPACTADOS	825
E0765 - PROFESOR Y LIC. EN EDUCACION FISICA FORANEO	7C-07	SUELDOS COMPACTADOS	1,087
E0765 - PROFESOR Y LIC. EN EDUCACION FISICA FORANEO	7D-07	SUELDOS COMPACTADOS	1,390
E0765 - PROFESOR Y LIC. EN EDUCACION FISICA FORANEO	7E-07	SUELDOS COMPACTADOS	1,780
E0792 - HORAS DE EDUCACION FISICA PARA FORTALECIMIENTO CURRICULARR	07-07	SUELDOS COMPACTADOS	452
E0792 - HORAS DE EDUCACION FISICA PARA FORTALECIMIENTO CURRICULARR	07-38	DESPENSA	8
E0792 - HORAS DE EDUCACION FISICA PARA FORTALECIMIENTO CURRICULARR	07-39	MATERIAL DIDACTICO	13
E0792 - HORAS DE EDUCACION FISICA PARA FORTALECIMIENTO CURRICULARR	07-44	PREVISION SOCIAL MULTIPLE	4
E0792 - HORAS DE EDUCACION FISICA PARA FORTALECIMIENTO CURRICULARR	07-CP	COMPENSACION PROVISIONAL COMPACTABLE	138
E0792 - HORAS DE EDUCACION FISICA PARA FORTALECIMIENTO CURRICULARR	07-E9	ASIGNACION DOCENTE GENERICA	15
E0792 - HORAS DE EDUCACION FISICA PARA FORTALECIMIENTO CURRICULARR	07-R9	ASIGNACION DOC. GENERICA RE9	3
E0792 - HORAS DE EDUCACION FISICA PARA FORTALECIMIENTO CURRICULARR	7A-07	SUELDOS COMPACTADOS	614
E0792 - HORAS DE EDUCACION FISICA PARA FORTALECIMIENTO CURRICULARR	7B-07	SUELDOS COMPACTADOS	823
E0792 - HORAS DE EDUCACION FISICA PARA FORTALECIMIENTO CURRICULARR	7C-07	SUELDOS COMPACTADOS	1,087
			20

Gobierno del Estado de Hidalgo



Presupuesto de Egresos del Estado de Hidalgo  
 Ejercicio Fiscal 2021

Tabulador de salarios del personal docente del magisterio

Complementario 21

Categoría - Plaza	Nivel - Código	Descripción	Importe Mensual
E0792 - HORAS DE EDUCACION FISICA PARA FORTALECIMIENTO CURRICULARR	7D-07	SUELDOS COMPACTADOS	1,391
E0792 - HORAS DE EDUCACION FISICA PARA FORTALECIMIENTO CURRICULARR	7E-07	SUELDOS COMPACTADOS	1,780
E0969 - PROFESOR DE ENSEÑANZA VOCACIONAL, FORANEO	07-07	SUELDOS COMPACTADOS	452
E0969 - PROFESOR DE ENSEÑANZA VOCACIONAL, FORANEO	07-38	DESPENSA	8
E0969 - PROFESOR DE ENSEÑANZA VOCACIONAL, FORANEO	07-39	MATERIAL DIDACTICO	13
E0969 - PROFESOR DE ENSEÑANZA VOCACIONAL, FORANEO	07-44	PREVISION SOCIAL MULTIPLE	4
E0969 - PROFESOR DE ENSEÑANZA VOCACIONAL, FORANEO	07-CP	COMPENSACION PROVISIONAL COMPACTABLE	138
E0969 - PROFESOR DE ENSEÑANZA VOCACIONAL, FORANEO	07-E9	ASIGNACION DOCENTE GENERICA	15
E0969 - PROFESOR DE ENSEÑANZA VOCACIONAL, FORANEO	07-R9	ASIGNACION DOC. GENERICA RE9	3
E1067 - PROFESOR DE ENSEÑANZAS ARTISTICAS PARA POSTPRIMARIAS, FORANEO	07-07	SUELDOS COMPACTADOS	443
E1067 - PROFESOR DE ENSEÑANZAS ARTISTICAS PARA POSTPRIMARIAS, FORANEO	07-38	DESPENSA	8
E1067 - PROFESOR DE ENSEÑANZAS ARTISTICAS PARA POSTPRIMARIAS, FORANEO	07-39	MATERIAL DIDACTICO	13
E1067 - PROFESOR DE ENSEÑANZAS ARTISTICAS PARA POSTPRIMARIAS, FORANEO	07-44	PREVISION SOCIAL MULTIPLE	4
E1067 - PROFESOR DE ENSEÑANZAS ARTISTICAS PARA POSTPRIMARIAS, FORANEO	07-CP	COMPENSACION PROVISIONAL COMPACTABLE	135
E1067 - PROFESOR DE ENSEÑANZAS ARTISTICAS PARA POSTPRIMARIAS, FORANEO	07-E9	ASIGNACION DOCENTE GENERICA	15
E1067 - PROFESOR DE ENSEÑANZAS ARTISTICAS PARA POSTPRIMARIAS, FORANEO	07-R9	ASIGNACION DOC. GENERICA RE9	3
E1067 - PROFESOR DE ENSEÑANZAS ARTISTICAS PARA POSTPRIMARIAS, FORANEO	7A-07	SUELDOS COMPACTADOS	602
E1067 - PROFESOR DE ENSEÑANZAS ARTISTICAS PARA POSTPRIMARIAS, FORANEO	7B-07	SUELDOS COMPACTADOS	806
E1067 - PROFESOR DE ENSEÑANZAS ARTISTICAS PARA POSTPRIMARIAS, FORANEO	7C-07	SUELDOS COMPACTADOS	1,066
E1067 - PROFESOR DE ENSEÑANZAS ARTISTICAS PARA POSTPRIMARIAS, FORANEO	7D-07	SUELDOS COMPACTADOS	1,361
E1067 - PROFESOR DE ENSEÑANZAS ARTISTICAS PARA POSTPRIMARIAS, FORANEO	7E-07	SUELDOS COMPACTADOS	1,745
E1092 - HORAS DE ENSEÑANZAS ARTISTICAS Y MUSICALES DE POSTPRIMARIAS	07-07	SUELDOS COMPACTADOS	452
E1092 - HORAS DE ENSEÑANZAS ARTISTICAS Y MUSICALES DE POSTPRIMARIAS	07-38	DESPENSA	8
E1092 - HORAS DE ENSEÑANZAS ARTISTICAS Y MUSICALES DE POSTPRIMARIAS	07-39	MATERIAL DIDACTICO	13
E1092 - HORAS DE ENSEÑANZAS ARTISTICAS Y MUSICALES DE POSTPRIMARIAS	07-44	PREVISION SOCIAL MULTIPLE	4

21

Gobierno del Estado de Hidalgo



Presupuesto de Egresos del Estado de Hidalgo  
Ejercicio Fiscal 2021

Tabulador de salarios del personal docente del magisterio

## Complementario 21

Categoría - Plaza	Nivel - Código	Descripción	Importe Mensual
E1092 - HORAS DE ENSEÑANZAS ARTÍSTICAS Y MUSICALES DE POSTPRIMARIAS	07-CP	COMPENSACION PROVISIONAL COMPACTABLE	138
E1092 - HORAS DE ENSEÑANZAS ARTÍSTICAS Y MUSICALES DE POSTPRIMARIAS	07-E9	ASIGNACION DOCENTE GENERICA	15
E1092 - HORAS DE ENSEÑANZAS ARTÍSTICAS Y MUSICALES DE POSTPRIMARIAS	07-R9	ASIGNACION DOC. GENERICA RE9	3
E1092 - HORAS DE ENSEÑANZAS ARTÍSTICAS Y MUSICALES DE POSTPRIMARIAS	7A-07	SUELDOS COMPACTADOS	612
E1092 - HORAS DE ENSEÑANZAS ARTÍSTICAS Y MUSICALES DE POSTPRIMARIAS	7B-07	SUELDOS COMPACTADOS	824
E1092 - HORAS DE ENSEÑANZAS ARTÍSTICAS Y MUSICALES DE POSTPRIMARIAS	7C-07	SUELDOS COMPACTADOS	1,087
E1092 - HORAS DE ENSEÑANZAS ARTÍSTICAS Y MUSICALES DE POSTPRIMARIAS	7D-07	SUELDOS COMPACTADOS	1,390
E1092 - HORAS DE ENSEÑANZAS ARTÍSTICAS Y MUSICALES DE POSTPRIMARIAS	7E-07	SUELDOS COMPACTADOS	1,780
E1305 - JEFE DE MISION CULTURAL, MAESTRO NORMALISTA URBANO TITULADO	07-07	SUELDOS COMPACTADOS	14,518
E1305 - JEFE DE MISION CULTURAL, MAESTRO NORMALISTA URBANO TITULADO	07-38	DESPENSA	199
E1305 - JEFE DE MISION CULTURAL, MAESTRO NORMALISTA URBANO TITULADO	07-39	MATERIAL DIDACTICO	328
E1305 - JEFE DE MISION CULTURAL, MAESTRO NORMALISTA URBANO TITULADO	07-44	PREVISION SOCIAL MULTIPLE	113
E1305 - JEFE DE MISION CULTURAL, MAESTRO NORMALISTA URBANO TITULADO	07-CP	COMPENSACION PROVISIONAL COMPACTABLE	4,441
E1305 - JEFE DE MISION CULTURAL, MAESTRO NORMALISTA URBANO TITULADO	07-E9	ASIGNACION DOCENTE GENERICA	403
E1305 - JEFE DE MISION CULTURAL, MAESTRO NORMALISTA URBANO TITULADO	07-R9	ASIGNACION DOC. GENERICA RE9	87
E1305 - JEFE DE MISION CULTURAL, MAESTRO NORMALISTA URBANO TITULADO	7A-07	SUELDOS COMPACTADOS	18,874
E1305 - JEFE DE MISION CULTURAL, MAESTRO NORMALISTA URBANO TITULADO	7B-07	SUELDOS COMPACTADOS	25,291
E1305 - JEFE DE MISION CULTURAL, MAESTRO NORMALISTA URBANO TITULADO	7C-07	SUELDOS COMPACTADOS	33,384
E1305 - JEFE DE MISION CULTURAL, MAESTRO NORMALISTA URBANO TITULADO	7D-07	SUELDOS COMPACTADOS	42,732
E1305 - JEFE DE MISION CULTURAL, MAESTRO NORMALISTA URBANO TITULADO	7E-07	SUELDOS COMPACTADOS	54,697
E1331 - MAESTRO "A" DE MISION CULTURAL	07-07	SUELDOS COMPACTADOS	10,309
E1331 - MAESTRO "A" DE MISION CULTURAL	07-38	DESPENSA	191
E1331 - MAESTRO "A" DE MISION CULTURAL	07-39	MATERIAL DIDACTICO	320
E1331 - MAESTRO "A" DE MISION CULTURAL	07-44	PREVISION SOCIAL MULTIPLE	104
E1331 - MAESTRO "A" DE MISION CULTURAL	07-CP	COMPENSACION PROVISIONAL COMPACTABLE	3,254

22

Gobierno del Estado de Hidalgo



Presupuesto de Egresos del Estado de Hidalgo  
Ejercicio Fiscal 2021

Tabulador de salarios del personal docente del magisterio

Complementario 21

Categoría - Plaza	Nivel - Código	Descripción	Importe Mensual
E1331 - MAESTRO "A" DE MISION CULTURAL	07-E9	ASIGNACION DOCENTE GENERICA	360
E1331 - MAESTRO "A" DE MISION CULTURAL	07-R9	ASIGNACION DOC. GENERICA RE9	82
E1333 - MAESTRO "B" DE MISION CULTURAL	07-07	SUELDOS COMPACTADOS	10,631
E1333 - MAESTRO "B" DE MISION CULTURAL	07-38	DESPENSA	191
E1333 - MAESTRO "B" DE MISION CULTURAL	07-39	MATERIAL DIDACTICO	320
E1333 - MAESTRO "B" DE MISION CULTURAL	07-44	PREVISION SOCIAL MULTIPLE	104
E1333 - MAESTRO "B" DE MISION CULTURAL	07-CP	COMPENSACION PROVISIONAL COMPACTABLE	3,405
E1333 - MAESTRO "B" DE MISION CULTURAL	07-E9	ASIGNACION DOCENTE GENERICA	369
E1333 - MAESTRO "B" DE MISION CULTURAL	07-R9	ASIGNACION DOC. GENERICA RE9	84
E1333 - MAESTRO "B" DE MISION CULTURAL	7A-07	SUELDOS COMPACTADOS	15,039
E1333 - MAESTRO "B" DE MISION CULTURAL	7B-07	SUELDOS COMPACTADOS	20,152
E1333 - MAESTRO "B" DE MISION CULTURAL	7C-07	SUELDOS COMPACTADOS	26,601
E1333 - MAESTRO "B" DE MISION CULTURAL	7D-07	SUELDOS COMPACTADOS	34,049
E1333 - MAESTRO "B" DE MISION CULTURAL	7E-07	SUELDOS COMPACTADOS	43,583
E1335 - MAESTRO "C" DE MISION CULTURAL	07-07	SUELDOS COMPACTADOS	10,957
E1335 - MAESTRO "C" DE MISION CULTURAL	07-38	DESPENSA	191
E1335 - MAESTRO "C" DE MISION CULTURAL	07-39	MATERIAL DIDACTICO	320
E1335 - MAESTRO "C" DE MISION CULTURAL	07-44	PREVISION SOCIAL MULTIPLE	104
E1335 - MAESTRO "C" DE MISION CULTURAL	07-CP	COMPENSACION PROVISIONAL COMPACTABLE	3,633
E1335 - MAESTRO "C" DE MISION CULTURAL	07-E9	ASIGNACION DOCENTE GENERICA	377
E1335 - MAESTRO "C" DE MISION CULTURAL	07-R9	ASIGNACION DOC. GENERICA RE9	86
E1335 - MAESTRO "C" DE MISION CULTURAL	7A-07	SUELDOS COMPACTADOS	14,902
E1335 - MAESTRO "C" DE MISION CULTURAL	7B-07	SUELDOS COMPACTADOS	19,969
E1335 - MAESTRO "C" DE MISION CULTURAL	7C-07	SUELDOS COMPACTADOS	26,359
E1335 - MAESTRO "C" DE MISION CULTURAL	7D-07	SUELDOS COMPACTADOS	33,740
E1335 - MAESTRO "C" DE MISION CULTURAL	7E-07	SUELDOS COMPACTADOS	43,189
E1411 - JEFE DE ZONA DE SUPERVISION DE EDUCACION INDIGENA.	07-07	SUELDOS COMPACTADOS	23,094
E1411 - JEFE DE ZONA DE SUPERVISION DE EDUCACION INDIGENA.	07-38	DESPENSA	236
E1411 - JEFE DE ZONA DE SUPERVISION DE EDUCACION INDIGENA.	07-39	MATERIAL DIDACTICO	369
E1411 - JEFE DE ZONA DE SUPERVISION DE EDUCACION INDIGENA.	07-44	PREVISION SOCIAL MULTIPLE	158
E1411 - JEFE DE ZONA DE SUPERVISION DE EDUCACION INDIGENA.	07-CP	COMPENSACION PROVISIONAL COMPACTABLE	7,040
E1411 - JEFE DE ZONA DE SUPERVISION DE EDUCACION INDIGENA.	07-E9	ASIGNACION DOCENTE GENERICA	658
E1411 - JEFE DE ZONA DE SUPERVISION DE EDUCACION INDIGENA.	07-R9	ASIGNACION DOC. GENERICA RE9	141
E1411 - JEFE DE ZONA DE SUPERVISION DE EDUCACION INDIGENA.	7A-07	SUELDOS COMPACTADOS	28,043
E1411 - JEFE DE ZONA DE SUPERVISION DE EDUCACION INDIGENA.	7B-07	SUELDOS COMPACTADOS	34,316
E1411 - JEFE DE ZONA DE SUPERVISION DE EDUCACION INDIGENA.	7C-07	SUELDOS COMPACTADOS	39,806
E1411 - JEFE DE ZONA DE SUPERVISION DE EDUCACION INDIGENA.	7D-07	SUELDOS COMPACTADOS	45,297
E1411 - JEFE DE ZONA DE SUPERVISION DE EDUCACION INDIGENA.	7E-07	SUELDOS COMPACTADOS	57,980



Presupuesto de Egresos del Estado de Hidalgo  
Ejercicio Fiscal 2021

Tabulador de salarios del personal docente del magisterio

## Complementario 21

Categoría - Plaza	Nivel - Código	Descripción	Importe Mensual
E1411 - JEFE DE ZONA DE SUPERVISION DE EDUCACION INDIGENA.	7E-07	SUELDOS COMPACTADOS	74,215
E1441 - PROFESOR A DE ADIESTRAMIENTO TECNICO, PARA INDIGENAS, FORANEO	07-07	SUELDOS COMPACTADOS	8,496
E1441 - PROFESOR A DE ADIESTRAMIENTO TECNICO, PARA INDIGENAS, FORANEO	07-38	DESPENSA	191
E1441 - PROFESOR A DE ADIESTRAMIENTO TECNICO, PARA INDIGENAS, FORANEO	07-39	MATERIAL DIDACTICO	320
E1441 - PROFESOR A DE ADIESTRAMIENTO TECNICO, PARA INDIGENAS, FORANEO	07-44	PREVISION SOCIAL MULTIPLE	104
E1441 - PROFESOR A DE ADIESTRAMIENTO TECNICO, PARA INDIGENAS, FORANEO	07-CP	COMPENSACION PROVISIONAL COMPACTABLE	2,576
E1441 - PROFESOR A DE ADIESTRAMIENTO TECNICO, PARA INDIGENAS, FORANEO	07-E9	ASIGNACION DOCENTE GENERICA	313
E1441 - PROFESOR A DE ADIESTRAMIENTO TECNICO, PARA INDIGENAS, FORANEO	07-R9	ASIGNACION DOC. GENERICA RE9	58
E1461 - ORIENTADOR DE COMUNIDAD DE PROMOCION INDIGENA	07-07	SUELDOS COMPACTADOS	8,686
E1461 - ORIENTADOR DE COMUNIDAD DE PROMOCION INDIGENA	07-38	DESPENSA	191
E1461 - ORIENTADOR DE COMUNIDAD DE PROMOCION INDIGENA	07-39	MATERIAL DIDACTICO	320
E1461 - ORIENTADOR DE COMUNIDAD DE PROMOCION INDIGENA	07-44	PREVISION SOCIAL MULTIPLE	104
E1461 - ORIENTADOR DE COMUNIDAD DE PROMOCION INDIGENA	07-CP	COMPENSACION PROVISIONAL COMPACTABLE	2,648
E1461 - ORIENTADOR DE COMUNIDAD DE PROMOCION INDIGENA	07-E9	ASIGNACION DOCENTE GENERICA	321
E1461 - ORIENTADOR DE COMUNIDAD DE PROMOCION INDIGENA	07-R9	ASIGNACION DOC. GENERICA RE9	59
E1461 - ORIENTADOR DE COMUNIDAD DE PROMOCION INDIGENA	7A-07	SUELDOS COMPACTADOS	11,814
E1461 - ORIENTADOR DE COMUNIDAD DE PROMOCION INDIGENA	7B-07	SUELDOS COMPACTADOS	15,831
E1461 - ORIENTADOR DE COMUNIDAD DE PROMOCION INDIGENA	7C-07	SUELDOS COMPACTADOS	20,897
E1461 - ORIENTADOR DE COMUNIDAD DE PROMOCION INDIGENA	7D-07	SUELDOS COMPACTADOS	26,748
E1461 - ORIENTADOR DE COMUNIDAD DE PROMOCION INDIGENA	7E-07	SUELDOS COMPACTADOS	34,239
E1478 - ASPIRANTE "B" DE MAESTRO BILINGUE DE EDUCACION INDIGENA	07-07	SUELDOS COMPACTADOS	6,891
E1478 - ASPIRANTE "B" DE MAESTRO BILINGUE DE EDUCACION INDIGENA	07-38	DESPENSA	193
E1478 - ASPIRANTE "B" DE MAESTRO BILINGUE DE EDUCACION INDIGENA	07-39	MATERIAL DIDACTICO	328
E1478 - ASPIRANTE "B" DE MAESTRO BILINGUE DE EDUCACION INDIGENA	07-44	PREVISION SOCIAL MULTIPLE	106
E1478 - ASPIRANTE "B" DE MAESTRO BILINGUE DE EDUCACION INDIGENA	07-CP	COMPENSACION PROVISIONAL COMPACTABLE	1,949
E1478 - ASPIRANTE "B" DE MAESTRO BILINGUE DE EDUCACION INDIGENA	07-E9	ASIGNACION DOCENTE GENERICA	188
E1478 - ASPIRANTE "B" DE MAESTRO BILINGUE DE EDUCACION INDIGENA	07-R9	ASIGNACION DOC. GENERICA RE9	58
E1481 - INSPECTOR BILINGUE DE EDUCACION PRIMARIA INDIGENA	07-07	SUELDOS COMPACTADOS	20,675
E1481 - INSPECTOR BILINGUE DE EDUCACION PRIMARIA INDIGENA	07-38	DESPENSA	236
E1481 - INSPECTOR BILINGUE DE EDUCACION PRIMARIA INDIGENA	07-39	MATERIAL DIDACTICO	369
E1481 - INSPECTOR BILINGUE DE EDUCACION PRIMARIA INDIGENA	07-44	PREVISION SOCIAL MULTIPLE	158
E1481 - INSPECTOR BILINGUE DE EDUCACION PRIMARIA INDIGENA	07-CP	COMPENSACION PROVISIONAL COMPACTABLE	6,302
E1481 - INSPECTOR BILINGUE DE EDUCACION PRIMARIA INDIGENA	07-E9	ASIGNACION DOCENTE GENERICA	610
E1481 - INSPECTOR BILINGUE DE EDUCACION PRIMARIA INDIGENA	07-R9	ASIGNACION DOC. GENERICA RE9	127
			24

Gobierno del Estado de Hidalgo





Presupuesto de Egresos del Estado de Hidalgo  
 Ejercicio Fiscal 2021

Tabulador de salarios del personal docente del magisterio

Complementario 21

Categoría - Plaza	Nivel - Código	Descripción	Importe Mensual
E1481 - INSPECTOR BILINGUE DE EDUCACION PRIMARIA INDIGENA	7A-07	SUELDOS COMPACTADOS	25,105
E1481 - INSPECTOR BILINGUE DE EDUCACION PRIMARIA INDIGENA	7B-07	SUELDOS COMPACTADOS	30,721
E1481 - INSPECTOR BILINGUE DE EDUCACION PRIMARIA INDIGENA	7BC-07	SUELDOS COMPACTADOS	35,636
E1481 - INSPECTOR BILINGUE DE EDUCACION PRIMARIA INDIGENA	7C-07	SUELDOS COMPACTADOS	40,551
E1481 - INSPECTOR BILINGUE DE EDUCACION PRIMARIA INDIGENA	7D-07	SUELDOS COMPACTADOS	51,905
E1481 - INSPECTOR BILINGUE DE EDUCACION PRIMARIA INDIGENA	7E-07	SUELDOS COMPACTADOS	66,439
E1483 - DIRECTOR BILINGUE DE EDUCACION PRIMARIA INDIGENA	07-07	SUELDOS COMPACTADOS	11,317
E1483 - DIRECTOR BILINGUE DE EDUCACION PRIMARIA INDIGENA	07-38	DESPENSA	191
E1483 - DIRECTOR BILINGUE DE EDUCACION PRIMARIA INDIGENA	07-39	MATERIAL DIDACTICO	320
E1483 - DIRECTOR BILINGUE DE EDUCACION PRIMARIA INDIGENA	07-44	PREVISION SOCIAL MULTIPLE	104
E1483 - DIRECTOR BILINGUE DE EDUCACION PRIMARIA INDIGENA	07-CP	COMPENSACION PROVISIONAL COMPACTABLE	3,450
E1483 - DIRECTOR BILINGUE DE EDUCACION PRIMARIA INDIGENA	07-E9	ASIGNACION DOCENTE GENERICA	375
E1483 - DIRECTOR BILINGUE DE EDUCACION PRIMARIA INDIGENA	07-R9	ASIGNACION DOC. GENERICA RE9	56
E1483 - DIRECTOR BILINGUE DE EDUCACION PRIMARIA INDIGENA	7A-07	SUELDOS COMPACTADOS	15,391
E1483 - DIRECTOR BILINGUE DE EDUCACION PRIMARIA INDIGENA	7B-07	SUELDOS COMPACTADOS	20,623
E1483 - DIRECTOR BILINGUE DE EDUCACION PRIMARIA INDIGENA	7BC-07	SUELDOS COMPACTADOS	23,923
E1483 - DIRECTOR BILINGUE DE EDUCACION PRIMARIA INDIGENA	7C-07	SUELDOS COMPACTADOS	27,223
E1483 - DIRECTOR BILINGUE DE EDUCACION PRIMARIA INDIGENA	7D-07	SUELDOS COMPACTADOS	34,845
E1483 - DIRECTOR BILINGUE DE EDUCACION PRIMARIA INDIGENA	7E-07	SUELDOS COMPACTADOS	44,602
E1485 - MAESTRO BILINGUE DE EDUCACION PRIMARIA INDIGENA	07-07	SUELDOS COMPACTADOS	8,687
E1485 - MAESTRO BILINGUE DE EDUCACION PRIMARIA INDIGENA	07-38	DESPENSA	191
E1485 - MAESTRO BILINGUE DE EDUCACION PRIMARIA INDIGENA	07-39	MATERIAL DIDACTICO	320
E1485 - MAESTRO BILINGUE DE EDUCACION PRIMARIA INDIGENA	07-44	PREVISION SOCIAL MULTIPLE	104
E1485 - MAESTRO BILINGUE DE EDUCACION PRIMARIA INDIGENA	07-CP	COMPENSACION PROVISIONAL COMPACTABLE	2,648
E1485 - MAESTRO BILINGUE DE EDUCACION PRIMARIA INDIGENA	07-E9	ASIGNACION DOCENTE GENERICA	321
E1485 - MAESTRO BILINGUE DE EDUCACION PRIMARIA INDIGENA	07-R9	ASIGNACION DOC. GENERICA RE9	59
E1485 - MAESTRO BILINGUE DE EDUCACION PRIMARIA INDIGENA	7A-07	SUELDOS COMPACTADOS	11,814
E1485 - MAESTRO BILINGUE DE EDUCACION PRIMARIA INDIGENA	7B-07	SUELDOS COMPACTADOS	15,831
E1485 - MAESTRO BILINGUE DE EDUCACION PRIMARIA INDIGENA	7BC-07	SUELDOS COMPACTADOS	18,364
E1485 - MAESTRO BILINGUE DE EDUCACION PRIMARIA INDIGENA	7C-07	SUELDOS COMPACTADOS	20,897
E1485 - MAESTRO BILINGUE DE EDUCACION PRIMARIA INDIGENA	7D-07	SUELDOS COMPACTADOS	26,748
E1485 - MAESTRO BILINGUE DE EDUCACION PRIMARIA INDIGENA	7E-07	SUELDOS COMPACTADOS	34,239
E1487 - PROMOTOR BILINGUE DE EDUCACION PRIMARIA INDIGENA	07-07	SUELDOS COMPACTADOS	8,392
E1487 - PROMOTOR BILINGUE DE EDUCACION PRIMARIA INDIGENA	07-38	DESPENSA	191
E1487 - PROMOTOR BILINGUE DE EDUCACION PRIMARIA INDIGENA	07-39	MATERIAL DIDACTICO	320
E1487 - PROMOTOR BILINGUE DE EDUCACION PRIMARIA INDIGENA	07-44	PREVISION SOCIAL MULTIPLE	104
E1487 - PROMOTOR BILINGUE DE EDUCACION PRIMARIA INDIGENA	07-CP	COMPENSACION PROVISIONAL COMPACTABLE	2,576
E1487 - PROMOTOR BILINGUE DE EDUCACION PRIMARIA INDIGENA	07-E9	ASIGNACION DOCENTE GENERICA	303



Presupuesto de Egresos del Estado de Hidalgo  
Ejercicio Fiscal 2021

Tabulador de salarios del personal docente del magisterio

## Complementario 21

Categoría - Plaza	Nivel - Código	Descripción	Importe Mensual
E1487 - PROMOTOR BILINGUE DE EDUCACION PRIMARIA INDIGENA	07-R9	ASIGNACION DOC. GENERICA RE9	58
E1489 - MAESTRO BILINGUE DE EDUCACION PREESCOLAR INDIGENA	07-07	SUELDOS COMPACTADOS	8,687
E1489 - MAESTRO BILINGUE DE EDUCACION PREESCOLAR INDIGENA	07-38	DESPENSA	191
E1489 - MAESTRO BILINGUE DE EDUCACION PREESCOLAR INDIGENA	07-39	MATERIAL DIDACTICO	320
E1489 - MAESTRO BILINGUE DE EDUCACION PREESCOLAR INDIGENA	07-44	PREVISION SOCIAL MULTIPLE	104
E1489 - MAESTRO BILINGUE DE EDUCACION PREESCOLAR INDIGENA	07-CP	COMPENSACION PROVISIONAL COMPACTABLE	2,648
E1489 - MAESTRO BILINGUE DE EDUCACION PREESCOLAR INDIGENA	07-E9	ASIGNACION DOCENTE GENERICA	321
E1489 - MAESTRO BILINGUE DE EDUCACION PREESCOLAR INDIGENA	07-R9	ASIGNACION DOC. GENERICA RE9	59
E1489 - MAESTRO BILINGUE DE EDUCACION PREESCOLAR INDIGENA	7A-07	SUELDOS COMPACTADOS	11,814
E1489 - MAESTRO BILINGUE DE EDUCACION PREESCOLAR INDIGENA	7B-07	SUELDOS COMPACTADOS	15,831
E1489 - MAESTRO BILINGUE DE EDUCACION PREESCOLAR INDIGENA	7BC-07	SUELDOS COMPACTADOS	18,364
E1489 - MAESTRO BILINGUE DE EDUCACION PREESCOLAR INDIGENA	7C-07	SUELDOS COMPACTADOS	20,897
E1489 - MAESTRO BILINGUE DE EDUCACION PREESCOLAR INDIGENA	7D-07	SUELDOS COMPACTADOS	26,748
E1489 - MAESTRO BILINGUE DE EDUCACION PREESCOLAR INDIGENA	7E-07	SUELDOS COMPACTADOS	34,239
E1491 - PROMOTOR BILINGUE DE EDUCACION PREESCOLAR INDIGENA	07-07	SUELDOS COMPACTADOS	8,391
E1491 - PROMOTOR BILINGUE DE EDUCACION PREESCOLAR INDIGENA	07-38	DESPENSA	191
E1491 - PROMOTOR BILINGUE DE EDUCACION PREESCOLAR INDIGENA	07-39	MATERIAL DIDACTICO	320
E1491 - PROMOTOR BILINGUE DE EDUCACION PREESCOLAR INDIGENA	07-44	PREVISION SOCIAL MULTIPLE	104
E1491 - PROMOTOR BILINGUE DE EDUCACION PREESCOLAR INDIGENA	07-CP	COMPENSACION PROVISIONAL COMPACTABLE	2,576
E1491 - PROMOTOR BILINGUE DE EDUCACION PREESCOLAR INDIGENA	07-E9	ASIGNACION DOCENTE GENERICA	303
E1491 - PROMOTOR BILINGUE DE EDUCACION PREESCOLAR INDIGENA	07-R9	ASIGNACION DOC. GENERICA RE9	58
E1492 - MAESTRA BILINGUE DE EDUCACION PREESCOLAR DE 3/4 DE TIEMPO	07-07	SUELDOS COMPACTADOS	11,466
E1492 - MAESTRA BILINGUE DE EDUCACION PREESCOLAR DE 3/4 DE TIEMPO	07-38	DESPENSA	191
E1492 - MAESTRA BILINGUE DE EDUCACION PREESCOLAR DE 3/4 DE TIEMPO	07-39	MATERIAL DIDACTICO	320
E1492 - MAESTRA BILINGUE DE EDUCACION PREESCOLAR DE 3/4 DE TIEMPO	07-44	PREVISION SOCIAL MULTIPLE	104
E1492 - MAESTRA BILINGUE DE EDUCACION PREESCOLAR DE 3/4 DE TIEMPO	07-CP	COMPENSACION PROVISIONAL COMPACTABLE	3,496
E1492 - MAESTRA BILINGUE DE EDUCACION PREESCOLAR DE 3/4 DE TIEMPO	07-E9	ASIGNACION DOCENTE GENERICA	378
E1492 - MAESTRA BILINGUE DE EDUCACION PREESCOLAR DE 3/4 DE TIEMPO	07-R9	ASIGNACION DOC. GENERICA RE9	87
E1493 - MAESTRO "A" DE BRIGADA DE MEJORAMIENTO INDIGENA	07-07	SUELDOS COMPACTADOS	10,309
E1493 - MAESTRO "A" DE BRIGADA DE MEJORAMIENTO INDIGENA	07-38	DESPENSA	191
E1493 - MAESTRO "A" DE BRIGADA DE MEJORAMIENTO INDIGENA	07-39	MATERIAL DIDACTICO	320
E1493 - MAESTRO "A" DE BRIGADA DE MEJORAMIENTO INDIGENA	07-44	PREVISION SOCIAL MULTIPLE	104
E1493 - MAESTRO "A" DE BRIGADA DE MEJORAMIENTO INDIGENA	07-CP	COMPENSACION PROVISIONAL COMPACTABLE	3,172
E1493 - MAESTRO "A" DE BRIGADA DE MEJORAMIENTO INDIGENA	07-E9	ASIGNACION DOCENTE GENERICA	360
E1493 - MAESTRO "A" DE BRIGADA DE MEJORAMIENTO INDIGENA	07-R9	ASIGNACION DOC. GENERICA RE9	82
E1494 - MAESTRO BILINGUE DE EDUCACION PRIMARIA DE 3/4 DE TIEMPO	07-07	SUELDOS COMPACTADOS	11,466
E1494 - MAESTRO BILINGUE DE EDUCACION PRIMARIA DE 3/4 DE TIEMPO	07-38	DESPENSA	191
E1494 - MAESTRO BILINGUE DE EDUCACION PRIMARIA DE 3/4 DE TIEMPO	07-39	MATERIAL DIDACTICO	320

26

Gobierno del Estado de Hidalgo



Presupuesto de Egresos del Estado de Hidalgo  
 Ejercicio Fiscal 2021

Tabulador de salarios del personal docente del magisterio

Complementario 21

Categoría - Plaza	Nivel - Código	Descripción	Importe Mensual
E1494 - MAESTRO BILINGUE DE EDUCACION PRIMARIA DE 3/4 DE TIEMPO	07-44	PREVISION SOCIAL MULTIPLE	104
E1494 - MAESTRO BILINGUE DE EDUCACION PRIMARIA DE 3/4 DE TIEMPO	07-CP	COMPENSACION PROVISIONAL COMPACTABLE	3,496
E1494 - MAESTRO BILINGUE DE EDUCACION PRIMARIA DE 3/4 DE TIEMPO	07-E9	ASIGNACION DOCENTE GENERICA	378
E1494 - MAESTRO BILINGUE DE EDUCACION PRIMARIA DE 3/4 DE TIEMPO	07-R9	ASIGNACION DOC. GENERICA RE9	87
E1501 - INSPECTOR DE EDUCACION BASICA PARA ADULTOS FORANEO	07-07	SUELDOS COMPACTADOS	5,680
E1501 - INSPECTOR DE EDUCACION BASICA PARA ADULTOS FORANEO	07-38	DESPENSA	168
E1501 - INSPECTOR DE EDUCACION BASICA PARA ADULTOS FORANEO	07-39	MATERIAL DIDACTICO	299
E1501 - INSPECTOR DE EDUCACION BASICA PARA ADULTOS FORANEO	07-44	PREVISION SOCIAL MULTIPLE	75
E1501 - INSPECTOR DE EDUCACION BASICA PARA ADULTOS FORANEO	07-CP	COMPENSACION PROVISIONAL COMPACTABLE	1,737
E1501 - INSPECTOR DE EDUCACION BASICA PARA ADULTOS FORANEO	07-E9	ASIGNACION DOCENTE GENERICA	190
E1501 - INSPECTOR DE EDUCACION BASICA PARA ADULTOS FORANEO	07-R9	ASIGNACION DOC. GENERICA RE9	33
E1501 - INSPECTOR DE EDUCACION BASICA PARA ADULTOS FORANEO	7A-07	SUELDOS COMPACTADOS	7,339
E1501 - INSPECTOR DE EDUCACION BASICA PARA ADULTOS FORANEO	7B-07	SUELDOS COMPACTADOS	9,450
E1501 - INSPECTOR DE EDUCACION BASICA PARA ADULTOS FORANEO	7C-07	SUELDOS COMPACTADOS	13,134
E1501 - INSPECTOR DE EDUCACION BASICA PARA ADULTOS FORANEO	7D-07	SUELDOS COMPACTADOS	17,369
E1501 - INSPECTOR DE EDUCACION BASICA PARA ADULTOS FORANEO	7E-07	SUELDOS COMPACTADOS	22,809
E1525 - DIRECTOR DE EDUCACION BASICA PARA ADULTOS NOCTURNA, FORANEO.	07-07	SUELDOS COMPACTADOS	5,615
E1525 - DIRECTOR DE EDUCACION BASICA PARA ADULTOS NOCTURNA, FORANEO.	07-38	DESPENSA	165
E1525 - DIRECTOR DE EDUCACION BASICA PARA ADULTOS NOCTURNA, FORANEO.	07-39	MATERIAL DIDACTICO	295
E1525 - DIRECTOR DE EDUCACION BASICA PARA ADULTOS NOCTURNA, FORANEO.	07-44	PREVISION SOCIAL MULTIPLE	71
E1525 - DIRECTOR DE EDUCACION BASICA PARA ADULTOS NOCTURNA, FORANEO.	07-CP	COMPENSACION PROVISIONAL COMPACTABLE	1,722
E1525 - DIRECTOR DE EDUCACION BASICA PARA ADULTOS NOCTURNA, FORANEO.	07-E9	ASIGNACION DOCENTE GENERICA	188
E1525 - DIRECTOR DE EDUCACION BASICA PARA ADULTOS NOCTURNA, FORANEO.	07-R9	ASIGNACION DOC. GENERICA RE9	33
E1525 - DIRECTOR DE EDUCACION BASICA PARA ADULTOS NOCTURNA, FORANEO.	7A-07	SUELDOS COMPACTADOS	7,255
E1525 - DIRECTOR DE EDUCACION BASICA PARA ADULTOS NOCTURNA, FORANEO.	7B-07	SUELDOS COMPACTADOS	9,342
E1525 - DIRECTOR DE EDUCACION BASICA PARA ADULTOS NOCTURNA, FORANEO.	7C-07	SUELDOS COMPACTADOS	12,983
E1525 - DIRECTOR DE EDUCACION BASICA PARA ADULTOS NOCTURNA, FORANEO.	7D-07	SUELDOS COMPACTADOS	17,170
E1525 - DIRECTOR DE EDUCACION BASICA PARA ADULTOS NOCTURNA, FORANEO.	7E-07	SUELDOS COMPACTADOS	22,547
E1541 - JEFE DE MISION CULTURAL MOTORIZADA, FORANEO.	07-07	SUELDOS COMPACTADOS	9,925
E1541 - JEFE DE MISION CULTURAL MOTORIZADA, FORANEO.	07-38	DESPENSA	199

27

Gobierno del Estado de Hidalgo



Presupuesto de Egresos del Estado de Hidalgo  
Ejercicio Fiscal 2021

Tabulador de salarios del personal docente del magisterio

## Complementario 21

Categoría - Plaza	Nivel - Código	Descripción	Importe Mensual
E1541 - JEFE DE MISION CULTURAL MOTORIZADA, FORANEO.	07-39	MATERIAL DIDACTICO	324
E1541 - JEFE DE MISION CULTURAL MOTORIZADA, FORANEO.	07-44	PREVISION SOCIAL MULTIPLE	113
E1541 - JEFE DE MISION CULTURAL MOTORIZADA, FORANEO.	07-CP	COMPENSACION PROVISIONAL COMPACTABLE	3,000
E1541 - JEFE DE MISION CULTURAL MOTORIZADA, FORANEO.	07-E9	ASIGNACION DOCENTE GENERICA	316
E1541 - JEFE DE MISION CULTURAL MOTORIZADA, FORANEO.	07-R9	ASIGNACION DOC. GENERICA RE9	58
E1541 - JEFE DE MISION CULTURAL MOTORIZADA, FORANEO.	7A-07	SUELDOS COMPACTADOS	12,903
E1541 - JEFE DE MISION CULTURAL MOTORIZADA, FORANEO.	7B-07	SUELDOS COMPACTADOS	17,289
E1541 - JEFE DE MISION CULTURAL MOTORIZADA, FORANEO.	7C-07	SUELDOS COMPACTADOS	22,822
E1541 - JEFE DE MISION CULTURAL MOTORIZADA, FORANEO.	7D-07	SUELDOS COMPACTADOS	29,212
E1541 - JEFE DE MISION CULTURAL MOTORIZADA, FORANEO.	7E-07	SUELDOS COMPACTADOS	37,392
E1587 - PROFESOR DE EDUCACION BASICA PARA ADULTOS NOCTURNA, FORANEO.	07-07	SUELDOS COMPACTADOS	4,252
E1587 - PROFESOR DE EDUCACION BASICA PARA ADULTOS NOCTURNA, FORANEO.	07-38	DESPENSA	165
E1587 - PROFESOR DE EDUCACION BASICA PARA ADULTOS NOCTURNA, FORANEO.	07-39	MATERIAL DIDACTICO	295
E1587 - PROFESOR DE EDUCACION BASICA PARA ADULTOS NOCTURNA, FORANEO.	07-44	PREVISION SOCIAL MULTIPLE	71
E1587 - PROFESOR DE EDUCACION BASICA PARA ADULTOS NOCTURNA, FORANEO.	07-CP	COMPENSACION PROVISIONAL COMPACTABLE	1,303
E1587 - PROFESOR DE EDUCACION BASICA PARA ADULTOS NOCTURNA, FORANEO.	07-E9	ASIGNACION DOCENTE GENERICA	158
E1587 - PROFESOR DE EDUCACION BASICA PARA ADULTOS NOCTURNA, FORANEO.	07-R9	ASIGNACION DOC. GENERICA RE9	32
E1587 - PROFESOR DE EDUCACION BASICA PARA ADULTOS NOCTURNA, FORANEO.	7A-07	SUELDOS COMPACTADOS	5,786
E1587 - PROFESOR DE EDUCACION BASICA PARA ADULTOS NOCTURNA, FORANEO.	7B-07	SUELDOS COMPACTADOS	7,749
E1587 - PROFESOR DE EDUCACION BASICA PARA ADULTOS NOCTURNA, FORANEO.	7C-07	SUELDOS COMPACTADOS	10,230
E1587 - PROFESOR DE EDUCACION BASICA PARA ADULTOS NOCTURNA, FORANEO.	7D-07	SUELDOS COMPACTADOS	13,096
E1587 - PROFESOR DE EDUCACION BASICA PARA ADULTOS NOCTURNA, FORANEO.	7E-07	SUELDOS COMPACTADOS	16,762
E1589 - PROFESOR DE CENTRO DE ENSEÑANZA OCUPACIONAL NOCTURNA FORANEO	07-07	SUELDOS COMPACTADOS	3,801
E1589 - PROFESOR DE CENTRO DE ENSEÑANZA OCUPACIONAL NOCTURNA FORANEO	07-38	DESPENSA	165
E1589 - PROFESOR DE CENTRO DE ENSEÑANZA OCUPACIONAL NOCTURNA FORANEO	07-39	MATERIAL DIDACTICO	295
E1589 - PROFESOR DE CENTRO DE ENSEÑANZA OCUPACIONAL NOCTURNA FORANEO	07-44	PREVISION SOCIAL MULTIPLE	71
E1589 - PROFESOR DE CENTRO DE ENSEÑANZA OCUPACIONAL NOCTURNA FORANEO	07-CP	COMPENSACION PROVISIONAL COMPACTABLE	1,159

28

Gobierno del Estado de Hidalgo



Presupuesto de Egresos del Estado de Hidalgo  
 Ejercicio Fiscal 2021

Tabulador de salarios del personal docente del magisterio

Complementario 21

Categoría - Plaza	Nivel - Código	Descripción	Importe Mensual
E1589 - PROFESOR DE CENTRO DE ENSEÑANZA OCUPACIONAL NOCTURNA FORANEO	07-E9	ASIGNACION DOCENTE GENERICA	145
E1589 - PROFESOR DE CENTRO DE ENSEÑANZA OCUPACIONAL NOCTURNA FORANEO	07-R9	ASIGNACION DOC. GENERICA RE9	28
E1598 - PROFESOR DE EDUCACION BASICA PARA ADULTOS NOCTURNA CON FORTA	07-07	SUELDOS COMPACTADOS	5,512
E1598 - PROFESOR DE EDUCACION BASICA PARA ADULTOS NOCTURNA CON FORTA	07-38	DESPENSA	170
E1598 - PROFESOR DE EDUCACION BASICA PARA ADULTOS NOCTURNA CON FORTA	07-39	MATERIAL DIDACTICO	296
E1598 - PROFESOR DE EDUCACION BASICA PARA ADULTOS NOCTURNA CON FORTA	07-44	PREVISION SOCIAL MULTIPLE	78
E1598 - PROFESOR DE EDUCACION BASICA PARA ADULTOS NOCTURNA CON FORTA	07-CP	COMPENSACION PROVISIONAL COMPACTABLE	1,698
E1598 - PROFESOR DE EDUCACION BASICA PARA ADULTOS NOCTURNA CON FORTA	07-E9	ASIGNACION DOCENTE GENERICA	195
E1598 - PROFESOR DE EDUCACION BASICA PARA ADULTOS NOCTURNA CON FORTA	07-R9	ASIGNACION DOC. GENERICA RE9	45
E1811 - AYUDANTE A DE TALLER DE PRIMARIA, FORANEO	07-07	SUELDOS COMPACTADOS	4,773
E1811 - AYUDANTE A DE TALLER DE PRIMARIA, FORANEO	07-38	DESPENSA	179
E1811 - AYUDANTE A DE TALLER DE PRIMARIA, FORANEO	07-39	MATERIAL DIDACTICO	306
E1811 - AYUDANTE A DE TALLER DE PRIMARIA, FORANEO	07-44	PREVISION SOCIAL MULTIPLE	89
E1811 - AYUDANTE A DE TALLER DE PRIMARIA, FORANEO	07-CP	COMPENSACION PROVISIONAL COMPACTABLE	1,448
E1811 - AYUDANTE A DE TALLER DE PRIMARIA, FORANEO	07-E9	ASIGNACION DOCENTE GENERICA	193
E1811 - AYUDANTE A DE TALLER DE PRIMARIA, FORANEO	07-R9	ASIGNACION DOC. GENERICA RE9	40
E2102 - AYUDANTE B DE TALLER PARA ALFABETIZACION	07-07	SUELDOS COMPACTADOS	6,662
E2102 - AYUDANTE B DE TALLER PARA ALFABETIZACION	07-38	DESPENSA	191
E2102 - AYUDANTE B DE TALLER PARA ALFABETIZACION	07-39	MATERIAL DIDACTICO	314
E2102 - AYUDANTE B DE TALLER PARA ALFABETIZACION	07-44	PREVISION SOCIAL MULTIPLE	104
E2102 - AYUDANTE B DE TALLER PARA ALFABETIZACION	07-CP	COMPENSACION PROVISIONAL COMPACTABLE	2,013
E2102 - AYUDANTE B DE TALLER PARA ALFABETIZACION	07-E9	ASIGNACION DOCENTE GENERICA	266
E2102 - AYUDANTE B DE TALLER PARA ALFABETIZACION	07-R9	ASIGNACION DOC. GENERICA RE9	44
E2233 - AYUDANTE G DE TALLER, FORANEO	07-07	SUELDOS COMPACTADOS	11,749
E2233 - AYUDANTE G DE TALLER, FORANEO	07-38	DESPENSA	191
E2233 - AYUDANTE G DE TALLER, FORANEO	07-39	MATERIAL DIDACTICO	320
E2233 - AYUDANTE G DE TALLER, FORANEO	07-44	PREVISION SOCIAL MULTIPLE	104
E2233 - AYUDANTE G DE TALLER, FORANEO	07-CP	COMPENSACION PROVISIONAL COMPACTABLE	3,623
E2233 - AYUDANTE G DE TALLER, FORANEO	07-E9	ASIGNACION DOCENTE GENERICA	397
E2233 - AYUDANTE G DE TALLER, FORANEO	07-R9	ASIGNACION DOC. GENERICA RE9	87
E2331 - PREFECTO A FORANEO	07-07	SUELDOS COMPACTADOS	8,836
E2331 - PREFECTO A FORANEO	07-38	DESPENSA	191

29

Gobierno del Estado de Hidalgo



Presupuesto de Egresos del Estado de Hidalgo  
Ejercicio Fiscal 2021

Tabulador de salarios del personal docente del magisterio

## Complementario 21

Categoría - Plaza	Nivel - Código	Descripción	Importe Mensual
E2331 - PREFECTO A FORANEO	07-39	MATERIAL DIDACTICO	320
E2331 - PREFECTO A FORANEO	07-44	PREVISION SOCIAL MULTIPLE	104
E2331 - PREFECTO A FORANEO	07-CP	COMPENSACION PROVISIONAL COMPACTABLE	2,698
E2331 - PREFECTO A FORANEO	07-E9	ASIGNACION DOCENTE GENERICA	323
E2331 - PREFECTO A FORANEO	07-R9	ASIGNACION DOC. GENERICA RE9	62
E2333 - PREFECTO B FORANEO	07-07	SUELDOS COMPACTADOS	8,856
E2333 - PREFECTO B FORANEO	07-38	DESPENSA	191
E2333 - PREFECTO B FORANEO	07-39	MATERIAL DIDACTICO	320
E2333 - PREFECTO B FORANEO	07-44	PREVISION SOCIAL MULTIPLE	104
E2333 - PREFECTO B FORANEO	07-CP	COMPENSACION PROVISIONAL COMPACTABLE	2,703
E2333 - PREFECTO B FORANEO	07-E9	ASIGNACION DOCENTE GENERICA	324
E2333 - PREFECTO B FORANEO	07-R9	ASIGNACION DOC. GENERICA RE9	62
E2335 - PREFECTO C FORANEO	07-07	SUELDOS COMPACTADOS	8,979
E2335 - PREFECTO C FORANEO	07-38	DESPENSA	191
E2335 - PREFECTO C FORANEO	07-39	MATERIAL DIDACTICO	320
E2335 - PREFECTO C FORANEO	07-44	PREVISION SOCIAL MULTIPLE	104
E2335 - PREFECTO C FORANEO	07-CP	COMPENSACION PROVISIONAL COMPACTABLE	2,743
E2335 - PREFECTO C FORANEO	07-E9	ASIGNACION DOCENTE GENERICA	327
E2335 - PREFECTO C FORANEO	07-R9	ASIGNACION DOC. GENERICA RE9	62
E2401 - HORAS DE AYUDANTE A, FORANEO.	07-07	SUELDOS COMPACTADOS	369
E2401 - HORAS DE AYUDANTE A, FORANEO.	07-38	DESPENSA	8
E2401 - HORAS DE AYUDANTE A, FORANEO.	07-39	MATERIAL DIDACTICO	13
E2401 - HORAS DE AYUDANTE A, FORANEO.	07-44	PREVISION SOCIAL MULTIPLE	4
E2401 - HORAS DE AYUDANTE A, FORANEO.	07-CP	COMPENSACION PROVISIONAL COMPACTABLE	113
E2401 - HORAS DE AYUDANTE A, FORANEO.	07-E9	ASIGNACION DOCENTE GENERICA	14
E2401 - HORAS DE AYUDANTE A, FORANEO.	07-R9	ASIGNACION DOC. GENERICA RE9	2
E2601 - ASESOR TECNICO PEDAGOGICO EN EDUCACIÓN PRIMARIA	07-07	SUELDOS COMPACTADOS	14,094
E2601 - ASESOR TECNICO PEDAGOGICO EN EDUCACIÓN PRIMARIA	07-38	DESPENSA	211
E2601 - ASESOR TECNICO PEDAGOGICO EN EDUCACIÓN PRIMARIA	07-39	MATERIAL DIDACTICO	337
E2601 - ASESOR TECNICO PEDAGOGICO EN EDUCACIÓN PRIMARIA	07-44	PREVISION SOCIAL MULTIPLE	114
E2601 - ASESOR TECNICO PEDAGOGICO EN EDUCACIÓN PRIMARIA	07-CP	COMPENSACION PROVISIONAL COMPACTABLE	4,296
E2601 - ASESOR TECNICO PEDAGOGICO EN EDUCACIÓN PRIMARIA	07-E9	ASIGNACION DOCENTE GENERICA	401
E2601 - ASESOR TECNICO PEDAGOGICO EN EDUCACIÓN PRIMARIA	07-R9	ASIGNACION DOC. GENERICA RE9	70
E2603 - ASESOR TECNICO PEDAGOGICO EN EDUCACIÓN PREESCOLAR	07-07	SUELDOS COMPACTADOS	14,094
E2603 - ASESOR TECNICO PEDAGOGICO EN EDUCACIÓN PREESCOLAR	07-38	DESPENSA	211
E2603 - ASESOR TECNICO PEDAGOGICO EN EDUCACIÓN PREESCOLAR	07-39	MATERIAL DIDACTICO	337
E2603 - ASESOR TECNICO PEDAGOGICO EN EDUCACIÓN PREESCOLAR	07-44	PREVISION SOCIAL MULTIPLE	114
E2603 - ASESOR TECNICO PEDAGOGICO EN EDUCACIÓN PREESCOLAR	07-CP	COMPENSACION PROVISIONAL COMPACTABLE	4,296

30

Gobierno del Estado de Hidalgo



Presupuesto de Egresos del Estado de Hidalgo  
 Ejercicio Fiscal 2021

Tabulador de salarios del personal docente del magisterio

Complementario 21

Categoría - Plaza	Nivel - Código	Descripción	Importe Mensual
E2603 - ASESOR TECNICO PEDAGOGICO EN EDUCACIÓN PREESCOLAR	07-E9	ASIGNACION DOCENTE GENERICA	401
E2603 - ASESOR TECNICO PEDAGOGICO EN EDUCACIÓN PREESCOLAR	07-R9	ASIGNACION DOC. GENERICA RE9	70
E2605 - ASESOR TECNICO PEDAGOGICO EN EDUCACIÓN ESPECIAL	07-07	SUELDOS COMPACTADOS	14,658
E2605 - ASESOR TECNICO PEDAGOGICO EN EDUCACIÓN ESPECIAL	07-38	DESPENSA	211
E2605 - ASESOR TECNICO PEDAGOGICO EN EDUCACIÓN ESPECIAL	07-39	MATERIAL DIDACTICO	337
E2605 - ASESOR TECNICO PEDAGOGICO EN EDUCACIÓN ESPECIAL	07-44	PREVISION SOCIAL MULTIPLE	114
E2605 - ASESOR TECNICO PEDAGOGICO EN EDUCACIÓN ESPECIAL	07-CP	COMPENSACION PROVISIONAL COMPACTABLE	4,468
E2605 - ASESOR TECNICO PEDAGOGICO EN EDUCACIÓN ESPECIAL	07-E9	ASIGNACION DOCENTE GENERICA	401
E2605 - ASESOR TECNICO PEDAGOGICO EN EDUCACIÓN ESPECIAL	07-R9	ASIGNACION DOC. GENERICA RE9	70
E2609 - ASESOR TECNICO PEDAGOGICO EN EDUCACIÓN INDIGENA	07-07	SUELDOS COMPACTADOS	14,094
E2609 - ASESOR TECNICO PEDAGOGICO EN EDUCACIÓN INDIGENA	07-38	DESPENSA	211
E2609 - ASESOR TECNICO PEDAGOGICO EN EDUCACIÓN INDIGENA	07-39	MATERIAL DIDACTICO	337
E2609 - ASESOR TECNICO PEDAGOGICO EN EDUCACIÓN INDIGENA	07-44	PREVISION SOCIAL MULTIPLE	114
E2609 - ASESOR TECNICO PEDAGOGICO EN EDUCACIÓN INDIGENA	07-CP	COMPENSACION PROVISIONAL COMPACTABLE	4,296
E2609 - ASESOR TECNICO PEDAGOGICO EN EDUCACIÓN INDIGENA	07-E9	ASIGNACION DOCENTE GENERICA	401
E2609 - ASESOR TECNICO PEDAGOGICO EN EDUCACIÓN INDIGENA	07-R9	ASIGNACION DOC. GENERICA RE9	70
E2709 - JEFE DE SECTOR DE TELESECUNDARIA, FORANEO	07-07	SUELDOS COMPACTADOS	29,793
E2709 - JEFE DE SECTOR DE TELESECUNDARIA, FORANEO	07-38	DESPENSA	232
E2709 - JEFE DE SECTOR DE TELESECUNDARIA, FORANEO	07-39	MATERIAL DIDACTICO	368
E2709 - JEFE DE SECTOR DE TELESECUNDARIA, FORANEO	07-44	PREVISION SOCIAL MULTIPLE	153
E2709 - JEFE DE SECTOR DE TELESECUNDARIA, FORANEO	07-CP	COMPENSACION PROVISIONAL COMPACTABLE	9,103
E2709 - JEFE DE SECTOR DE TELESECUNDARIA, FORANEO	07-E9	ASIGNACION DOCENTE GENERICA	786
E2709 - JEFE DE SECTOR DE TELESECUNDARIA, FORANEO	07-R9	ASIGNACION DOC. GENERICA RE9	174
E2709 - JEFE DE SECTOR DE TELESECUNDARIA, FORANEO	7A-07	SUELDOS COMPACTADOS	36,177
E2709 - JEFE DE SECTOR DE TELESECUNDARIA, FORANEO	7B-07	SUELDOS COMPACTADOS	45,787
E2709 - JEFE DE SECTOR DE TELESECUNDARIA, FORANEO	7C-07	SUELDOS COMPACTADOS	60,439
E2709 - JEFE DE SECTOR DE TELESECUNDARIA, FORANEO	7D-07	SUELDOS COMPACTADOS	77,362
E2709 - JEFE DE SECTOR DE TELESECUNDARIA, FORANEO	7E-07	SUELDOS COMPACTADOS	99,023
E2711 - INSPECTOR DE ZONA DE TELESECUNDARIA FORANEO	07-07	SUELDOS COMPACTADOS	28,107
E2711 - INSPECTOR DE ZONA DE TELESECUNDARIA FORANEO	07-38	DESPENSA	232
E2711 - INSPECTOR DE ZONA DE TELESECUNDARIA FORANEO	07-39	MATERIAL DIDACTICO	368
E2711 - INSPECTOR DE ZONA DE TELESECUNDARIA FORANEO	07-44	PREVISION SOCIAL MULTIPLE	153
E2711 - INSPECTOR DE ZONA DE TELESECUNDARIA FORANEO	07-CP	COMPENSACION PROVISIONAL COMPACTABLE	8,588
E2711 - INSPECTOR DE ZONA DE TELESECUNDARIA FORANEO	07-E9	ASIGNACION DOCENTE GENERICA	780
E2711 - INSPECTOR DE ZONA DE TELESECUNDARIA FORANEO	07-R9	ASIGNACION DOC. GENERICA RE9	173
E2711 - INSPECTOR DE ZONA DE TELESECUNDARIA FORANEO	7A-07	SUELDOS COMPACTADOS	34,130
E2711 - INSPECTOR DE ZONA DE TELESECUNDARIA FORANEO	7B-07	SUELDOS COMPACTADOS	43,195
E2711 - INSPECTOR DE ZONA DE TELESECUNDARIA FORANEO	7C-07	SUELDOS COMPACTADOS	57,018



Presupuesto de Egresos del Estado de Hidalgo  
Ejercicio Fiscal 2021

Tabulador de salarios del personal docente del magisterio

## Complementario 21

Categoría - Plaza	Nivel - Código	Descripción	Importe Mensual
E2711 - INSPECTOR DE ZONA DE TELESECUNDARIA FORANEO	7D-07	SUELDOS COMPACTADOS	72,983
E2711 - INSPECTOR DE ZONA DE TELESECUNDARIA FORANEO	7E-07	SUELDOS COMPACTADOS	93,418
E2725 - DIRECTOR, MAESTRO DE TELESECUNDARIA, FORANEO.	07-07	SUELDOS COMPACTADOS	26,769
E2725 - DIRECTOR, MAESTRO DE TELESECUNDARIA, FORANEO.	07-38	DESPENSA	232
E2725 - DIRECTOR, MAESTRO DE TELESECUNDARIA, FORANEO.	07-39	MATERIAL DIDACTICO	368
E2725 - DIRECTOR, MAESTRO DE TELESECUNDARIA, FORANEO.	07-44	PREVISION SOCIAL MULTIPLE	153
E2725 - DIRECTOR, MAESTRO DE TELESECUNDARIA, FORANEO.	07-CP	COMPENSACION PROVISIONAL COMPACTABLE	8,179
E2725 - DIRECTOR, MAESTRO DE TELESECUNDARIA, FORANEO.	07-E9	ASIGNACION DOCENTE GENERICA	731
E2725 - DIRECTOR, MAESTRO DE TELESECUNDARIA, FORANEO.	07-R9	ASIGNACION DOC. GENERICA RE9	163
E2725 - DIRECTOR, MAESTRO DE TELESECUNDARIA, FORANEO.	7A-07	SUELDOS COMPACTADOS	32,505
E2725 - DIRECTOR, MAESTRO DE TELESECUNDARIA, FORANEO.	7B-07	SUELDOS COMPACTADOS	41,139
E2725 - DIRECTOR, MAESTRO DE TELESECUNDARIA, FORANEO.	7C-07	SUELDOS COMPACTADOS	54,304
E2725 - DIRECTOR, MAESTRO DE TELESECUNDARIA, FORANEO.	7D-07	SUELDOS COMPACTADOS	69,509
E2725 - DIRECTOR, MAESTRO DE TELESECUNDARIA, FORANEO.	7E-07	SUELDOS COMPACTADOS	88,972
E2781 - HORAS DE MAESTRO DE TELESECUNDARIA, FORANEO	07-07	SUELDOS COMPACTADOS	452
E2781 - HORAS DE MAESTRO DE TELESECUNDARIA, FORANEO	07-38	DESPENSA	8
E2781 - HORAS DE MAESTRO DE TELESECUNDARIA, FORANEO	07-39	MATERIAL DIDACTICO	13
E2781 - HORAS DE MAESTRO DE TELESECUNDARIA, FORANEO	07-44	PREVISION SOCIAL MULTIPLE	4
E2781 - HORAS DE MAESTRO DE TELESECUNDARIA, FORANEO	07-CP	COMPENSACION PROVISIONAL COMPACTABLE	138
E2781 - HORAS DE MAESTRO DE TELESECUNDARIA, FORANEO	07-E9	ASIGNACION DOCENTE GENERICA	15
E2781 - HORAS DE MAESTRO DE TELESECUNDARIA, FORANEO	07-R9	ASIGNACION DOC. GENERICA RE9	3
E2781 - HORAS DE MAESTRO DE TELESECUNDARIA, FORANEO	7A-07	SUELDOS COMPACTADOS	614
E2781 - HORAS DE MAESTRO DE TELESECUNDARIA, FORANEO	7B-07	SUELDOS COMPACTADOS	823
E2781 - HORAS DE MAESTRO DE TELESECUNDARIA, FORANEO	7C-07	SUELDOS COMPACTADOS	1,087
E2781 - HORAS DE MAESTRO DE TELESECUNDARIA, FORANEO	7D-07	SUELDOS COMPACTADOS	1,391
E2781 - HORAS DE MAESTRO DE TELESECUNDARIA, FORANEO	7E-07	SUELDOS COMPACTADOS	1,780
E2792 - HORAS DE TELESECUNDARIA PARA FORTALECIMIENTO CURRICULARR	07-07	SUELDOS COMPACTADOS	452
E2792 - HORAS DE TELESECUNDARIA PARA FORTALECIMIENTO CURRICULARR	07-38	DESPENSA	8
E2792 - HORAS DE TELESECUNDARIA PARA FORTALECIMIENTO CURRICULARR	07-39	MATERIAL DIDACTICO	13
E2792 - HORAS DE TELESECUNDARIA PARA FORTALECIMIENTO CURRICULARR	07-44	PREVISION SOCIAL MULTIPLE	4
E2792 - HORAS DE TELESECUNDARIA PARA FORTALECIMIENTO CURRICULARR	07-CP	COMPENSACION PROVISIONAL COMPACTABLE	138
E2792 - HORAS DE TELESECUNDARIA PARA FORTALECIMIENTO CURRICULARR	07-E9	ASIGNACION DOCENTE GENERICA	15
E2792 - HORAS DE TELESECUNDARIA PARA FORTALECIMIENTO CURRICULARR	07-R9	ASIGNACION DOC. GENERICA RE9	3
E2792 - HORAS DE TELESECUNDARIA PARA FORTALECIMIENTO CURRICULARR	7A-07	SUELDOS COMPACTADOS	614
E2792 - HORAS DE TELESECUNDARIA PARA FORTALECIMIENTO CURRICULARR	7B-07	SUELDOS COMPACTADOS	823
E2792 - HORAS DE TELESECUNDARIA PARA FORTALECIMIENTO CURRICULARR	7C-07	SUELDOS COMPACTADOS	1,087
E2792 - HORAS DE TELESECUNDARIA PARA FORTALECIMIENTO CURRICULARR	7D-07	SUELDOS COMPACTADOS	1,391
E2792 - HORAS DE TELESECUNDARIA PARA FORTALECIMIENTO CURRICULARR	7E-07	SUELDOS COMPACTADOS	1,780

32

Gobierno del Estado de Hidalgo





Presupuesto de Egresos del Estado de Hidalgo  
Ejercicio Fiscal 2021

Tabulador de salarios del personal docente del magisterio

Complementario 21

Categoría - Plaza	Nivel - Código	Descripción	Importe Mensual
E2801 - ASESOR TECNICO PEDAGOGICO DE ENSEÑANZA SECUNDARIA	07-07	SUELDOS COMPACTADOS	23,678
E2801 - ASESOR TECNICO PEDAGOGICO DE ENSEÑANZA SECUNDARIA	07-38	DESPENSA	276
E2801 - ASESOR TECNICO PEDAGOGICO DE ENSEÑANZA SECUNDARIA	07-39	MATERIAL DIDACTICO	391
E2801 - ASESOR TECNICO PEDAGOGICO DE ENSEÑANZA SECUNDARIA	07-44	PREVISION SOCIAL MULTIPLE	136
E2801 - ASESOR TECNICO PEDAGOGICO DE ENSEÑANZA SECUNDARIA	07-CP	COMPENSACION PROVISIONAL COMPACTABLE	5,799
E2801 - ASESOR TECNICO PEDAGOGICO DE ENSEÑANZA SECUNDARIA	07-E9	ASIGNACION DOCENTE GENERICA	616
E2801 - ASESOR TECNICO PEDAGOGICO DE ENSEÑANZA SECUNDARIA	07-R9	ASIGNACION DOC. GENERICA RE9	120
E2803 - ASESOR TECNICO PEDAGOGICO DE ENSEÑANZA SECUNDARIA TECNICA	07-07	SUELDOS COMPACTADOS	23,678
E2803 - ASESOR TECNICO PEDAGOGICO DE ENSEÑANZA SECUNDARIA TECNICA	07-38	DESPENSA	276
E2803 - ASESOR TECNICO PEDAGOGICO DE ENSEÑANZA SECUNDARIA TECNICA	07-39	MATERIAL DIDACTICO	391
E2803 - ASESOR TECNICO PEDAGOGICO DE ENSEÑANZA SECUNDARIA TECNICA	07-44	PREVISION SOCIAL MULTIPLE	136
E2803 - ASESOR TECNICO PEDAGOGICO DE ENSEÑANZA SECUNDARIA TECNICA	07-CP	COMPENSACION PROVISIONAL COMPACTABLE	5,799
E2803 - ASESOR TECNICO PEDAGOGICO DE ENSEÑANZA SECUNDARIA TECNICA	07-E9	ASIGNACION DOCENTE GENERICA	616
E2803 - ASESOR TECNICO PEDAGOGICO DE ENSEÑANZA SECUNDARIA TECNICA	07-R9	ASIGNACION DOC. GENERICA RE9	120
E2805 - ASESOR TECNICO PEDAGOGICO EN EDUCACIÓN FISICA	07-07	SUELDOS COMPACTADOS	23,678
E2805 - ASESOR TECNICO PEDAGOGICO EN EDUCACIÓN FISICA	07-38	DESPENSA	276
E2805 - ASESOR TECNICO PEDAGOGICO EN EDUCACIÓN FISICA	07-39	MATERIAL DIDACTICO	391
E2805 - ASESOR TECNICO PEDAGOGICO EN EDUCACIÓN FISICA	07-44	PREVISION SOCIAL MULTIPLE	136
E2805 - ASESOR TECNICO PEDAGOGICO EN EDUCACIÓN FISICA	07-CP	COMPENSACION PROVISIONAL COMPACTABLE	5,799
E2805 - ASESOR TECNICO PEDAGOGICO EN EDUCACIÓN FISICA	07-E9	ASIGNACION DOCENTE GENERICA	616
E2805 - ASESOR TECNICO PEDAGOGICO EN EDUCACIÓN FISICA	07-R9	ASIGNACION DOC. GENERICA RE9	120
E2807 - ASESOR TECNICO PEDAGOGICO DE TELESECUNDARIA	07-07	SUELDOS COMPACTADOS	23,678
E2807 - ASESOR TECNICO PEDAGOGICO DE TELESECUNDARIA	07-38	DESPENSA	276
E2807 - ASESOR TECNICO PEDAGOGICO DE TELESECUNDARIA	07-39	MATERIAL DIDACTICO	391
E2807 - ASESOR TECNICO PEDAGOGICO DE TELESECUNDARIA	07-44	PREVISION SOCIAL MULTIPLE	136
E2807 - ASESOR TECNICO PEDAGOGICO DE TELESECUNDARIA	07-CP	COMPENSACION PROVISIONAL COMPACTABLE	5,799
E2807 - ASESOR TECNICO PEDAGOGICO DE TELESECUNDARIA	07-E9	ASIGNACION DOCENTE GENERICA	616
E2807 - ASESOR TECNICO PEDAGOGICO DE TELESECUNDARIA	07-R9	ASIGNACION DOC. GENERICA RE9	120
E3001 - PROFESOR DE ENSEÑANZA DE INGLES	07-07	SUELDOS COMPACTADOS	452
E3001 - PROFESOR DE ENSEÑANZA DE INGLES	07-38	DESPENSA	8
E3001 - PROFESOR DE ENSEÑANZA DE INGLES	07-39	MATERIAL DIDACTICO	13
E3001 - PROFESOR DE ENSEÑANZA DE INGLES	07-44	PREVISION SOCIAL MULTIPLE	4
E3001 - PROFESOR DE ENSEÑANZA DE INGLES	07-CP	COMPENSACION PROVISIONAL COMPACTABLE	138
E3001 - PROFESOR DE ENSEÑANZA DE INGLES	07-E9	ASIGNACION DOCENTE GENERICA	15

Gobierno del Estado de Hidalgo



Presupuesto de Egresos del Estado de Hidalgo  
Ejercicio Fiscal 2021

Tabulador de salarios del personal docente del magisterio

## Complementario 21

Categoría - Plaza	Nivel - Código	Descripción	Importe Mensual
E3001 - PROFESOR DE ENSEÑANZA DE INGLES	07-R9	ASIGNACION DOC. GENERICA RE9	3
E7007 - PROFESOR INVESTIGADOR DE ENSEÑANZA SUPERIOR, ASOCIADO "A", 1	07-07	SUELDOS COMPACTADOS	7,420
E7007 - PROFESOR INVESTIGADOR DE ENSEÑANZA SUPERIOR, ASOCIADO "A", 1	07-38	DESPENSA	1,208
E7007 - PROFESOR INVESTIGADOR DE ENSEÑANZA SUPERIOR, ASOCIADO "A", 1	07-39	MATERIAL DIDACTICO	238
E7007 - PROFESOR INVESTIGADOR DE ENSEÑANZA SUPERIOR, ASOCIADO "A", 1	07-ET	ESTIMULO POR PRODUCTIVIDAD	89
E7007 - PROFESOR INVESTIGADOR DE ENSEÑANZA SUPERIOR, ASOCIADO "A", 1	07-N1	COMPENSACION POR ACTUACION Y PRODUCTIVIDAD	515
E7009 - PROFESOR INVESTIGADOR DE ENSEÑANZA SUPERIOR, ASOCIADO "B", 1	07-07	SUELDOS COMPACTADOS	8,318
E7009 - PROFESOR INVESTIGADOR DE ENSEÑANZA SUPERIOR, ASOCIADO "B", 1	07-38	DESPENSA	1,208
E7009 - PROFESOR INVESTIGADOR DE ENSEÑANZA SUPERIOR, ASOCIADO "B", 1	07-39	MATERIAL DIDACTICO	271
E7009 - PROFESOR INVESTIGADOR DE ENSEÑANZA SUPERIOR, ASOCIADO "B", 1	07-ET	ESTIMULO POR PRODUCTIVIDAD	100
E7009 - PROFESOR INVESTIGADOR DE ENSEÑANZA SUPERIOR, ASOCIADO "B", 1	07-N1	COMPENSACION POR ACTUACION Y PRODUCTIVIDAD	515
E7011 - PROFESOR INVESTIGADOR DE ENSEÑANZA SUPERIOR, ASOCIADO "C", 1	07-07	SUELDOS COMPACTADOS	9,322
E7011 - PROFESOR INVESTIGADOR DE ENSEÑANZA SUPERIOR, ASOCIADO "C", 1	07-38	DESPENSA	1,208
E7011 - PROFESOR INVESTIGADOR DE ENSEÑANZA SUPERIOR, ASOCIADO "C", 1	07-39	MATERIAL DIDACTICO	298
E7011 - PROFESOR INVESTIGADOR DE ENSEÑANZA SUPERIOR, ASOCIADO "C", 1	07-ET	ESTIMULO POR PRODUCTIVIDAD	112
E7011 - PROFESOR INVESTIGADOR DE ENSEÑANZA SUPERIOR, ASOCIADO "C", 1	07-N1	COMPENSACION POR ACTUACION Y PRODUCTIVIDAD	515
E7013 - PROFESOR INVESTIGADOR DE ENSEÑANZA SUPERIOR, TITULAR "A", 1	07-07	SUELDOS COMPACTADOS	10,775
E7013 - PROFESOR INVESTIGADOR DE ENSEÑANZA SUPERIOR, TITULAR "A", 1	07-38	DESPENSA	1,208
E7013 - PROFESOR INVESTIGADOR DE ENSEÑANZA SUPERIOR, TITULAR "A", 1	07-39	MATERIAL DIDACTICO	328
E7013 - PROFESOR INVESTIGADOR DE ENSEÑANZA SUPERIOR, TITULAR "A", 1	07-ET	ESTIMULO POR PRODUCTIVIDAD	130
E7013 - PROFESOR INVESTIGADOR DE ENSEÑANZA SUPERIOR, TITULAR "A", 1	07-N1	COMPENSACION POR ACTUACION Y PRODUCTIVIDAD	515
E7015 - PROFESOR INVESTIGADOR DE ENSEÑANZA SUPERIOR, TITULAR "B", 1	07-07	SUELDOS COMPACTADOS	12,756
E7015 - PROFESOR INVESTIGADOR DE ENSEÑANZA SUPERIOR, TITULAR "B", 1	07-38	DESPENSA	1,208
E7015 - PROFESOR INVESTIGADOR DE ENSEÑANZA SUPERIOR, TITULAR "B", 1	07-39	MATERIAL DIDACTICO	361
E7015 - PROFESOR INVESTIGADOR DE ENSEÑANZA SUPERIOR, TITULAR "B", 1	07-ET	ESTIMULO POR PRODUCTIVIDAD	154
E7015 - PROFESOR INVESTIGADOR DE ENSEÑANZA SUPERIOR, TITULAR "B", 1	07-N1	COMPENSACION POR ACTUACION Y PRODUCTIVIDAD	515
E7017 - PROFESOR INVESTIGADOR DE ENSEÑANZA SUPERIOR, TITULAR "C", 1	07-07	SUELDOS COMPACTADOS	14,953

34

Gobierno del Estado de Hidalgo



Presupuesto de Egresos del Estado de Hidalgo  
 Ejercicio Fiscal 2021

Tabulador de salarios del personal docente del magisterio

Complementario 21

Categoría - Plaza	Nivel - Código	Descripción	Importe Mensual
E7017 - PROFESOR INVESTIGADOR DE ENSEÑANZA SUPERIOR, TITULAR "C", 1	07-38	DESPENSA	1,208
E7017 - PROFESOR INVESTIGADOR DE ENSEÑANZA SUPERIOR, TITULAR "C", 1	07-39	MATERIAL DIDACTICO	403
E7017 - PROFESOR INVESTIGADOR DE ENSEÑANZA SUPERIOR, TITULAR "C", 1	07-ET	ESTIMULO POR PRODUCTIVIDAD	179
E7017 - PROFESOR INVESTIGADOR DE ENSEÑANZA SUPERIOR, TITULAR "C", 1	07-N1	COMPENSACION POR ACTUACION Y PRODUCTIVIDAD	515
E7025 - PROFESOR DE ENSEÑANZA SUPERIOR ASOCIADO "B", 1/2 TIEMPO - FORANEO	07-07	SUELDOS COMPACTADOS	8,318
E7025 - PROFESOR DE ENSEÑANZA SUPERIOR ASOCIADO "B", 1/2 TIEMPO - FORANEO	07-38	DESPENSA	1,208
E7025 - PROFESOR DE ENSEÑANZA SUPERIOR ASOCIADO "B", 1/2 TIEMPO - FORANEO	07-39	MATERIAL DIDACTICO	271
E7025 - PROFESOR DE ENSEÑANZA SUPERIOR ASOCIADO "B", 1/2 TIEMPO - FORANEO	07-ET	ESTIMULO POR PRODUCTIVIDAD	100
E7025 - PROFESOR DE ENSEÑANZA SUPERIOR ASOCIADO "B", 1/2 TIEMPO - FORANEO	07-N1	COMPENSACION POR ACTUACION Y PRODUCTIVIDAD	515
E7033 - PROFESOR DE ENSEÑANZA SUPERIOR ASOCIADO "C" 1/2 TIEMPO, FORANEO	07-07	SUELDOS COMPACTADOS	9,322
E7033 - PROFESOR DE ENSEÑANZA SUPERIOR ASOCIADO "C" 1/2 TIEMPO, FORANEO	07-38	DESPENSA	1,208
E7033 - PROFESOR DE ENSEÑANZA SUPERIOR ASOCIADO "C" 1/2 TIEMPO, FORANEO	07-39	MATERIAL DIDACTICO	298
E7033 - PROFESOR DE ENSEÑANZA SUPERIOR ASOCIADO "C" 1/2 TIEMPO, FORANEO	07-ET	ESTIMULO POR PRODUCTIVIDAD	112
E7033 - PROFESOR DE ENSEÑANZA SUPERIOR ASOCIADO "C" 1/2 TIEMPO, FORANEO	07-N1	COMPENSACION POR ACTUACION Y PRODUCTIVIDAD	515
E7043 - TECNICO DOCENTE EN NORMAL SUPERIOR O BASICA, ASOCIADO "A", 1	07-07	SUELDOS COMPACTADOS	6,313
E7043 - TECNICO DOCENTE EN NORMAL SUPERIOR O BASICA, ASOCIADO "A", 1	07-38	DESPENSA	1,208
E7043 - TECNICO DOCENTE EN NORMAL SUPERIOR O BASICA, ASOCIADO "A", 1	07-39	MATERIAL DIDACTICO	195
E7043 - TECNICO DOCENTE EN NORMAL SUPERIOR O BASICA, ASOCIADO "A", 1	07-ET	ESTIMULO POR PRODUCTIVIDAD	74
E7043 - TECNICO DOCENTE EN NORMAL SUPERIOR O BASICA, ASOCIADO "A", 1	07-N1	COMPENSACION POR ACTUACION Y PRODUCTIVIDAD	515
E7107 - PROFESOR INVESTIGADOR DE ENSEÑANZA SUPERIOR, ASOCIADO "A", 3	07-07	SUELDOS COMPACTADOS	11,128
E7107 - PROFESOR INVESTIGADOR DE ENSEÑANZA SUPERIOR, ASOCIADO "A", 3	07-38	DESPENSA	1,208
E7107 - PROFESOR INVESTIGADOR DE ENSEÑANZA SUPERIOR, ASOCIADO "A", 3	07-39	MATERIAL DIDACTICO	327
E7107 - PROFESOR INVESTIGADOR DE ENSEÑANZA SUPERIOR, ASOCIADO "A", 3	07-ET	ESTIMULO POR PRODUCTIVIDAD	134
E7107 - PROFESOR INVESTIGADOR DE ENSEÑANZA SUPERIOR, ASOCIADO "A", 3	07-N1	COMPENSACION POR ACTUACION Y PRODUCTIVIDAD	762

35

Gobierno del Estado de Hidalgo



Presupuesto de Egresos del Estado de Hidalgo  
Ejercicio Fiscal 2021

Tabulador de salarios del personal docente del magisterio

## Complementario 21

Categoría - Plaza	Nivel - Código	Descripción	Importe Mensual
E7109 - PROFESOR INVESTIGADOR DE ENSEÑANZA SUPERIOR, ASOCIADO "B", 3	07-07	SUELDOS COMPACTADOS	12,479
E7109 - PROFESOR INVESTIGADOR DE ENSEÑANZA SUPERIOR, ASOCIADO "B", 3	07-38	DESPENSA	1,208
E7109 - PROFESOR INVESTIGADOR DE ENSEÑANZA SUPERIOR, ASOCIADO "B", 3	07-39	MATERIAL DIDACTICO	373
E7109 - PROFESOR INVESTIGADOR DE ENSEÑANZA SUPERIOR, ASOCIADO "B", 3	07-ET	ESTIMULO POR PRODUCTIVIDAD	150
E7109 - PROFESOR INVESTIGADOR DE ENSEÑANZA SUPERIOR, ASOCIADO "B", 3	07-N1	COMPENSACION POR ACTUACION Y PRODUCTIVIDAD	762
E7113 - PROFESOR INVESTIGADOR DE ENSEÑANZA SUPERIOR, TITULAR "A", 3	07-07	SUELDOS COMPACTADOS	16,165
E7113 - PROFESOR INVESTIGADOR DE ENSEÑANZA SUPERIOR, TITULAR "A", 3	07-38	DESPENSA	1,208
E7113 - PROFESOR INVESTIGADOR DE ENSEÑANZA SUPERIOR, TITULAR "A", 3	07-39	MATERIAL DIDACTICO	450
E7113 - PROFESOR INVESTIGADOR DE ENSEÑANZA SUPERIOR, TITULAR "A", 3	07-ET	ESTIMULO POR PRODUCTIVIDAD	195
E7113 - PROFESOR INVESTIGADOR DE ENSEÑANZA SUPERIOR, TITULAR "A", 3	07-N1	COMPENSACION POR ACTUACION Y PRODUCTIVIDAD	762
E7133 - PROFESOR DE ENSEÑANZA SUPERIOR ASOCIADO "C" 3/4 TIEMPO, FORANEO	07-07	SUELDOS COMPACTADOS	13,982
E7133 - PROFESOR DE ENSEÑANZA SUPERIOR ASOCIADO "C" 3/4 TIEMPO, FORANEO	07-38	DESPENSA	1,208
E7133 - PROFESOR DE ENSEÑANZA SUPERIOR ASOCIADO "C" 3/4 TIEMPO, FORANEO	07-39	MATERIAL DIDACTICO	409
E7133 - PROFESOR DE ENSEÑANZA SUPERIOR ASOCIADO "C" 3/4 TIEMPO, FORANEO	07-ET	ESTIMULO POR PRODUCTIVIDAD	168
E7133 - PROFESOR DE ENSEÑANZA SUPERIOR ASOCIADO "C" 3/4 TIEMPO, FORANEO	07-N1	COMPENSACION POR ACTUACION Y PRODUCTIVIDAD	762
E7201 - PROFESOR INVESTIGADOR DE ENSEÑANZA SUPERIOR, ASISTENTE "A"	07-07	SUELDOS COMPACTADOS	8,395
E7201 - PROFESOR INVESTIGADOR DE ENSEÑANZA SUPERIOR, ASISTENTE "A"	07-38	DESPENSA	1,208
E7201 - PROFESOR INVESTIGADOR DE ENSEÑANZA SUPERIOR, ASISTENTE "A"	07-39	MATERIAL DIDACTICO	250
E7201 - PROFESOR INVESTIGADOR DE ENSEÑANZA SUPERIOR, ASISTENTE "A"	07-ET	ESTIMULO POR PRODUCTIVIDAD	99
E7201 - PROFESOR INVESTIGADOR DE ENSEÑANZA SUPERIOR, ASISTENTE "A"	07-N1	COMPENSACION POR ACTUACION Y PRODUCTIVIDAD	1,015
E7207 - PROFESOR INVESTIGADOR DE ENSEÑANZA SUPERIOR, ASOCIADO "A"	07-07	SUELDOS COMPACTADOS	15,046
E7207 - PROFESOR INVESTIGADOR DE ENSEÑANZA SUPERIOR, ASOCIADO "A"	07-38	DESPENSA	1,208
E7207 - PROFESOR INVESTIGADOR DE ENSEÑANZA SUPERIOR, ASOCIADO "A"	07-39	MATERIAL DIDACTICO	417
E7207 - PROFESOR INVESTIGADOR DE ENSEÑANZA SUPERIOR, ASOCIADO "A"	07-ET	ESTIMULO POR PRODUCTIVIDAD	178
E7207 - PROFESOR INVESTIGADOR DE ENSEÑANZA SUPERIOR, ASOCIADO "A"	07-N1	COMPENSACION POR ACTUACION Y PRODUCTIVIDAD	1,015
E7209 - PROFESOR INVESTIGADOR DE ENSEÑANZA SUPERIOR, ASOCIADO "B"	07-07	SUELDOS COMPACTADOS	16,871
E7209 - PROFESOR INVESTIGADOR DE ENSEÑANZA SUPERIOR, ASOCIADO "B"	07-38	DESPENSA	1,208
E7209 - PROFESOR INVESTIGADOR DE ENSEÑANZA SUPERIOR, ASOCIADO "B"	07-39	MATERIAL DIDACTICO	474
E7209 - PROFESOR INVESTIGADOR DE ENSEÑANZA SUPERIOR, ASOCIADO "B"	07-ET	ESTIMULO POR PRODUCTIVIDAD	201

36

Gobierno del Estado de Hidalgo



Presupuesto de Egresos del Estado de Hidalgo  
Ejercicio Fiscal 2021

Tabulador de salarios del personal docente del magisterio

Complementario 21

Categoría - Plaza	Nivel - Código	Descripción	Importe Mensual
E7209 - PROFESOR INVESTIGADOR DE ENSEÑANZA SUPERIOR, ASOCIADO "B"	07-N1	COMPENSACION POR ACTUACION Y PRODUCTIVIDAD	1,015
E7211 - PROFESOR INVESTIGADOR DE ENSEÑANZA SUPERIOR, ASOCIADO "C"	07-07	SUELDOS COMPACTADOS	18,903
E7211 - PROFESOR INVESTIGADOR DE ENSEÑANZA SUPERIOR, ASOCIADO "C"	07-38	DESPENSA	1,208
E7211 - PROFESOR INVESTIGADOR DE ENSEÑANZA SUPERIOR, ASOCIADO "C"	07-39	MATERIAL DIDACTICO	520
E7211 - PROFESOR INVESTIGADOR DE ENSEÑANZA SUPERIOR, ASOCIADO "C"	07-ET	ESTIMULO POR PRODUCTIVIDAD	225
E7211 - PROFESOR INVESTIGADOR DE ENSEÑANZA SUPERIOR, ASOCIADO "C"	07-N1	COMPENSACION POR ACTUACION Y PRODUCTIVIDAD	1,015
E7213 - PROFESOR INVESTIGADOR DE ENSEÑANZA SUPERIOR, TITULAR "A"	07-07	SUELDOS COMPACTADOS	21,852
E7213 - PROFESOR INVESTIGADOR DE ENSEÑANZA SUPERIOR, TITULAR "A"	07-38	DESPENSA	1,208
E7213 - PROFESOR INVESTIGADOR DE ENSEÑANZA SUPERIOR, TITULAR "A"	07-39	MATERIAL DIDACTICO	572
E7213 - PROFESOR INVESTIGADOR DE ENSEÑANZA SUPERIOR, TITULAR "A"	07-ET	ESTIMULO POR PRODUCTIVIDAD	260
E7213 - PROFESOR INVESTIGADOR DE ENSEÑANZA SUPERIOR, TITULAR "A"	07-N1	COMPENSACION POR ACTUACION Y PRODUCTIVIDAD	1,015
E7215 - PROFESOR INVESTIGADOR DE ENSEÑANZA SUPERIOR, TITULAR "B"	07-07	SUELDOS COMPACTADOS	25,867
E7215 - PROFESOR INVESTIGADOR DE ENSEÑANZA SUPERIOR, TITULAR "B"	07-38	DESPENSA	1,208
E7215 - PROFESOR INVESTIGADOR DE ENSEÑANZA SUPERIOR, TITULAR "B"	07-39	MATERIAL DIDACTICO	630
E7215 - PROFESOR INVESTIGADOR DE ENSEÑANZA SUPERIOR, TITULAR "B"	07-ET	ESTIMULO POR PRODUCTIVIDAD	307
E7215 - PROFESOR INVESTIGADOR DE ENSEÑANZA SUPERIOR, TITULAR "B"	07-N1	COMPENSACION POR ACTUACION Y PRODUCTIVIDAD	1,015
E7217 - PROFESOR INVESTIGADOR DE ENSEÑANZA SUPERIOR, TITULAR "C"	07-07	SUELDOS COMPACTADOS	30,322
E7217 - PROFESOR INVESTIGADOR DE ENSEÑANZA SUPERIOR, TITULAR "C"	07-38	DESPENSA	1,208
E7217 - PROFESOR INVESTIGADOR DE ENSEÑANZA SUPERIOR, TITULAR "C"	07-39	MATERIAL DIDACTICO	704
E7217 - PROFESOR INVESTIGADOR DE ENSEÑANZA SUPERIOR, TITULAR "C"	07-ET	ESTIMULO POR PRODUCTIVIDAD	358
E7217 - PROFESOR INVESTIGADOR DE ENSEÑANZA SUPERIOR, TITULAR "C"	07-N1	COMPENSACION POR ACTUACION Y PRODUCTIVIDAD	1,015
E7233 - PROFESOR DE ENSEÑANZA SUPERIOR ASOCIADO "C" TIEMPO COMPLETO	07-07	SUELDOS COMPACTADOS	18,903
E7233 - PROFESOR DE ENSEÑANZA SUPERIOR ASOCIADO "C" TIEMPO COMPLETO	07-38	DESPENSA	1,208
E7233 - PROFESOR DE ENSEÑANZA SUPERIOR ASOCIADO "C" TIEMPO COMPLETO	07-39	MATERIAL DIDACTICO	522
E7233 - PROFESOR DE ENSEÑANZA SUPERIOR ASOCIADO "C" TIEMPO COMPLETO	07-ET	ESTIMULO POR PRODUCTIVIDAD	225
E7233 - PROFESOR DE ENSEÑANZA SUPERIOR ASOCIADO "C" TIEMPO COMPLETO	07-N1	COMPENSACION POR ACTUACION Y PRODUCTIVIDAD	1,015
E7235 - PROFESOR DE ENSEÑANZA SUPERIOR TITULAR "C" TIEMPO COMPLETO FORANEO	07-07	SUELDOS COMPACTADOS	30,322
E7235 - PROFESOR DE ENSEÑANZA SUPERIOR TITULAR "C" TIEMPO COMPLETO FORANEO	07-38	DESPENSA	1,208
E7235 - PROFESOR DE ENSEÑANZA SUPERIOR TITULAR "C" TIEMPO COMPLETO FORANEO	07-39	MATERIAL DIDACTICO	705



Presupuesto de Egresos del Estado de Hidalgo  
Ejercicio Fiscal 2021

Tabulador de salarios del personal docente del magisterio

## Complementario 21

Categoría - Plaza	Nivel - Código	Descripción	Importe Mensual
E7235 - PROFESOR DE ENSEÑANZA SUPERIOR TITULAR "C" TIEMPO COMPLETO FORANEO	07-ET	ESTIMULO POR PRODUCTIVIDAD	358
E7235 - PROFESOR DE ENSEÑANZA SUPERIOR TITULAR "C" TIEMPO COMPLETO FORANEO	07-N1	COMPENSACION POR ACTUACION Y PRODUCTIVIDAD	1,015
E7303 - PROFESOR INVESTIGADOR DE ENSEÑANZA SUPERIOR, ASIGNATURA "A"	07-07	SUELDOS COMPACTADOS	377
E7303 - PROFESOR INVESTIGADOR DE ENSEÑANZA SUPERIOR, ASIGNATURA "A"	07-38	DESPENSA	1,208
E7303 - PROFESOR INVESTIGADOR DE ENSEÑANZA SUPERIOR, ASIGNATURA "A"	07-39	MATERIAL DIDACTICO	12
E7303 - PROFESOR INVESTIGADOR DE ENSEÑANZA SUPERIOR, ASIGNATURA "A"	07-ET	ESTIMULO POR PRODUCTIVIDAD	4
E7303 - PROFESOR INVESTIGADOR DE ENSEÑANZA SUPERIOR, ASIGNATURA "A"	07-N1	COMPENSACION POR ACTUACION Y PRODUCTIVIDAD	26
E7304 - PROFESOR INVESTIGADOR DE ENSEÑANZA SUPERIOR, ASIGNATURA "A"	07-07	SUELDOS COMPACTADOS	377
E7304 - PROFESOR INVESTIGADOR DE ENSEÑANZA SUPERIOR, ASIGNATURA "A"	07-38	DESPENSA	1,208
E7304 - PROFESOR INVESTIGADOR DE ENSEÑANZA SUPERIOR, ASIGNATURA "A"	07-39	MATERIAL DIDACTICO	10
E7304 - PROFESOR INVESTIGADOR DE ENSEÑANZA SUPERIOR, ASIGNATURA "A"	07-ET	ESTIMULO POR PRODUCTIVIDAD	4
E7304 - PROFESOR INVESTIGADOR DE ENSEÑANZA SUPERIOR, ASIGNATURA "A"	07-N1	COMPENSACION POR ACTUACION Y PRODUCTIVIDAD	26
E7305 - PROFESOR INVESTIGADOR DE ENSEÑANZA SUPERIOR, ASIGNATURA "B"	07-07	SUELDOS COMPACTADOS	429
E7305 - PROFESOR INVESTIGADOR DE ENSEÑANZA SUPERIOR, ASIGNATURA "B"	07-38	DESPENSA	1,208
E7305 - PROFESOR INVESTIGADOR DE ENSEÑANZA SUPERIOR, ASIGNATURA "B"	07-39	MATERIAL DIDACTICO	12
E7305 - PROFESOR INVESTIGADOR DE ENSEÑANZA SUPERIOR, ASIGNATURA "B"	07-ET	ESTIMULO POR PRODUCTIVIDAD	5
E7305 - PROFESOR INVESTIGADOR DE ENSEÑANZA SUPERIOR, ASIGNATURA "B"	07-N1	COMPENSACION POR ACTUACION Y PRODUCTIVIDAD	26
E7309 - PROFESOR DE ENSEÑANZA SUPERIOR, ASIGNATURA "B", FORANEO.	07-07	SUELDOS COMPACTADOS	429
E7309 - PROFESOR DE ENSEÑANZA SUPERIOR, ASIGNATURA "B", FORANEO.	07-38	DESPENSA	1,208
E7309 - PROFESOR DE ENSEÑANZA SUPERIOR, ASIGNATURA "B", FORANEO.	07-39	MATERIAL DIDACTICO	12
E7309 - PROFESOR DE ENSEÑANZA SUPERIOR, ASIGNATURA "B", FORANEO.	07-ET	ESTIMULO POR PRODUCTIVIDAD	5
E7309 - PROFESOR DE ENSEÑANZA SUPERIOR, ASIGNATURA "B", FORANEO.	07-N1	COMPENSACION POR ACTUACION Y PRODUCTIVIDAD	26
E7311 - TECNICO DOCENTE EN NORMAL SUPERIOR O BASICA, ASIGNATURA "A"	07-07	SUELDOS COMPACTADOS	280
E7311 - TECNICO DOCENTE EN NORMAL SUPERIOR O BASICA, ASIGNATURA "A"	07-38	DESPENSA	1,208

38

Gobierno del Estado de Hidalgo



Presupuesto de Egresos del Estado de Hidalgo  
Ejercicio Fiscal 2021

Tabulador de salarios del personal docente del magisterio

Complementario 21

Categoría - Plaza	Nivel - Código	Descripción	Importe Mensual
E7311 - TECNICO DOCENTE EN NORMAL SUPERIOR O BASICA, ASIGNATURA "A"	07-39	MATERIAL DIDACTICO	8
E7311 - TECNICO DOCENTE EN NORMAL SUPERIOR O BASICA, ASIGNATURA "A"	07-ET	ESTIMULO POR PRODUCTIVIDAD	3
E7311 - TECNICO DOCENTE EN NORMAL SUPERIOR O BASICA, ASIGNATURA "A"	07-N1	COMPENSACION POR ACTUACION Y PRODUCTIVIDAD	26
E7807 - PROFESOR ASOCIADO "A" (E.S.) DE CAPACITACION Y MEJORAMIENTO	07-07	SUELDOS COMPACTADOS	15,046
E7807 - PROFESOR ASOCIADO "A" (E.S.) DE CAPACITACION Y MEJORAMIENTO	07-38	DESPENSA	1,208
E7807 - PROFESOR ASOCIADO "A" (E.S.) DE CAPACITACION Y MEJORAMIENTO	07-39	MATERIAL DIDACTICO	417
E7807 - PROFESOR ASOCIADO "A" (E.S.) DE CAPACITACION Y MEJORAMIENTO	07-ET	ESTIMULO POR PRODUCTIVIDAD	178
E7807 - PROFESOR ASOCIADO "A" (E.S.) DE CAPACITACION Y MEJORAMIENTO	07-N1	COMPENSACION POR ACTUACION Y PRODUCTIVIDAD	1,015
E7811 - PROFESOR ASOCIADO "C" (E.S.) DE CAPACITACION Y MEJORAMIENTO	07-07	SUELDOS COMPACTADOS	18,903
E7811 - PROFESOR ASOCIADO "C" (E.S.) DE CAPACITACION Y MEJORAMIENTO	07-38	DESPENSA	1,208
E7811 - PROFESOR ASOCIADO "C" (E.S.) DE CAPACITACION Y MEJORAMIENTO	07-39	MATERIAL DIDACTICO	521
E7811 - PROFESOR ASOCIADO "C" (E.S.) DE CAPACITACION Y MEJORAMIENTO	07-ET	ESTIMULO POR PRODUCTIVIDAD	225
E7811 - PROFESOR ASOCIADO "C" (E.S.) DE CAPACITACION Y MEJORAMIENTO	07-N1	COMPENSACION POR ACTUACION Y PRODUCTIVIDAD	1,015
E7813 - PROFESOR TITULAR "A" (E.S.) DE CAPACITACION Y MEJORAMIENTO	07-07	SUELDOS COMPACTADOS	21,554
E7813 - PROFESOR TITULAR "A" (E.S.) DE CAPACITACION Y MEJORAMIENTO	07-38	DESPENSA	1,208
E7813 - PROFESOR TITULAR "A" (E.S.) DE CAPACITACION Y MEJORAMIENTO	07-39	MATERIAL DIDACTICO	573
E7813 - PROFESOR TITULAR "A" (E.S.) DE CAPACITACION Y MEJORAMIENTO	07-ET	ESTIMULO POR PRODUCTIVIDAD	260
E7813 - PROFESOR TITULAR "A" (E.S.) DE CAPACITACION Y MEJORAMIENTO	07-N1	COMPENSACION POR ACTUACION Y PRODUCTIVIDAD	1,015
E7815 - PROFESOR TITULAR "B" (E.S.) DE CAPACITACION Y MEJORAMIENTO	07-07	SUELDOS COMPACTADOS	25,514
E7815 - PROFESOR TITULAR "B" (E.S.) DE CAPACITACION Y MEJORAMIENTO	07-38	DESPENSA	1,208
E7815 - PROFESOR TITULAR "B" (E.S.) DE CAPACITACION Y MEJORAMIENTO	07-39	MATERIAL DIDACTICO	631
E7815 - PROFESOR TITULAR "B" (E.S.) DE CAPACITACION Y MEJORAMIENTO	07-ET	ESTIMULO POR PRODUCTIVIDAD	307
E7815 - PROFESOR TITULAR "B" (E.S.) DE CAPACITACION Y MEJORAMIENTO	07-N1	COMPENSACION POR ACTUACION Y PRODUCTIVIDAD	1,015
E7817 - PROFESOR TITULAR "C" (E.S.) DE CAPACITACION Y MEJORAMIENTO	07-07	SUELDOS COMPACTADOS	29,907
E7817 - PROFESOR TITULAR "C" (E.S.) DE CAPACITACION Y MEJORAMIENTO	07-38	DESPENSA	1,208
E7817 - PROFESOR TITULAR "C" (E.S.) DE CAPACITACION Y MEJORAMIENTO	07-39	MATERIAL DIDACTICO	704
E7817 - PROFESOR TITULAR "C" (E.S.) DE CAPACITACION Y MEJORAMIENTO	07-ET	ESTIMULO POR PRODUCTIVIDAD	358

39

Gobierno del Estado de Hidalgo



Presupuesto de Egresos del Estado de Hidalgo  
Ejercicio Fiscal 2021

Tabulador de salarios del personal docente del magisterio

## Complementario 21

Categoría - Plaza	Nivel - Código	Descripción	Importe Mensual
E7817 - PROFESOR TITULAR "C" (E.S.) DE CAPACITACION Y MEJORAMIENTO	07-N1	COMPENSACION POR ACTUACION Y PRODUCTIVIDAD	1,015
E7905 - PROFESOR ASIGNATURA "B" (E.S.) DE CAPACITACION	07-07	SUELDOS COMPACTADOS	430
E7905 - PROFESOR ASIGNATURA "B" (E.S.) DE CAPACITACION	07-38	DESPENSA	1,208
E7905 - PROFESOR ASIGNATURA "B" (E.S.) DE CAPACITACION	07-39	MATERIAL DIDACTICO	11
E7905 - PROFESOR ASIGNATURA "B" (E.S.) DE CAPACITACION	07-ET	ESTIMULO POR PRODUCTIVIDAD	5
E7905 - PROFESOR ASIGNATURA "B" (E.S.) DE CAPACITACION	07-N1	COMPENSACION POR ACTUACION Y PRODUCTIVIDAD	26
E7907 - TECNICO DOCENTE ASIGNATURA "A" (ES) DE CAPACITACION	07-07	SUELDOS COMPACTADOS	280
E7907 - TECNICO DOCENTE ASIGNATURA "A" (ES) DE CAPACITACION	07-38	DESPENSA	1,208
E7907 - TECNICO DOCENTE ASIGNATURA "A" (ES) DE CAPACITACION	07-39	MATERIAL DIDACTICO	7
E7907 - TECNICO DOCENTE ASIGNATURA "A" (ES) DE CAPACITACION	07-ET	ESTIMULO POR PRODUCTIVIDAD	3
E7907 - TECNICO DOCENTE ASIGNATURA "A" (ES) DE CAPACITACION	07-N1	COMPENSACION POR ACTUACION Y PRODUCTIVIDAD	26
E8005 - FORMADOR DE INGLES "C"	07-07	SUELDOS COMPACTADOS	31,670
E8005 - FORMADOR DE INGLES "C"	07-38	DESPENSA	1,208
E8005 - FORMADOR DE INGLES "C"	07-39	MATERIAL DIDACTICO	704
E8005 - FORMADOR DE INGLES "C"	07-ET	ESTIMULO POR PRODUCTIVIDAD	358
E8005 - FORMADOR DE INGLES "C"	07-N1	COMPENSACION POR ACTUACION Y PRODUCTIVIDAD	1,015
E9009 - PROFESOR ASOCIADO "B" (E.S.) 1/2 TIEMPO	07-07	SUELDOS COMPACTADOS	8,318
E9009 - PROFESOR ASOCIADO "B" (E.S.) 1/2 TIEMPO	07-38	DESPENSA	1,208
E9009 - PROFESOR ASOCIADO "B" (E.S.) 1/2 TIEMPO	07-39	MATERIAL DIDACTICO	271
E9009 - PROFESOR ASOCIADO "B" (E.S.) 1/2 TIEMPO	07-ET	ESTIMULO POR PRODUCTIVIDAD	70
E9009 - PROFESOR ASOCIADO "B" (E.S.) 1/2 TIEMPO	07-N1	COMPENSACION POR ACTUACION Y PRODUCTIVIDAD	515
E9013 - PROFESOR TITULAR "A" (E.S.) 1/2 TIEMPO	07-07	SUELDOS COMPACTADOS	11,090
E9013 - PROFESOR TITULAR "A" (E.S.) 1/2 TIEMPO	07-38	DESPENSA	1,208
E9013 - PROFESOR TITULAR "A" (E.S.) 1/2 TIEMPO	07-39	MATERIAL DIDACTICO	328
E9013 - PROFESOR TITULAR "A" (E.S.) 1/2 TIEMPO	07-ET	ESTIMULO POR PRODUCTIVIDAD	90
E9013 - PROFESOR TITULAR "A" (E.S.) 1/2 TIEMPO	07-N1	COMPENSACION POR ACTUACION Y PRODUCTIVIDAD	515
E9015 - PROFESOR TITULAR "B" (E.S.) 1/2 TIEMPO	07-07	SUELDOS COMPACTADOS	12,756
E9015 - PROFESOR TITULAR "B" (E.S.) 1/2 TIEMPO	07-38	DESPENSA	1,208
E9015 - PROFESOR TITULAR "B" (E.S.) 1/2 TIEMPO	07-39	MATERIAL DIDACTICO	361
E9015 - PROFESOR TITULAR "B" (E.S.) 1/2 TIEMPO	07-N1	COMPENSACION POR ACTUACION Y PRODUCTIVIDAD	515
E9017 - PROFESOR TITULAR "C" (E.S.) 1/2 TIEMPO	07-07	SUELDOS COMPACTADOS	14,953
E9017 - PROFESOR TITULAR "C" (E.S.) 1/2 TIEMPO	07-38	DESPENSA	1,208
E9017 - PROFESOR TITULAR "C" (E.S.) 1/2 TIEMPO	07-39	MATERIAL DIDACTICO	403

40

Gobierno del Estado de Hidalgo





Presupuesto de Egresos del Estado de Hidalgo  
Ejercicio Fiscal 2021

Tabulador de salarios del personal docente del magisterio

Complementario 21

Categoría - Plaza	Nivel - Código	Descripción	Importe Mensual
E9017 - PROFESOR TITULAR "C" (E.S.) 1/2 TIEMPO	07-N1	COMPENSACION POR ACTUACION Y PRODUCTIVIDAD	515
E9211 - PROFESOR ASOCIADO "C" (E.S.) TIEMPO COMPLETO	07-07	SUELDOS COMPACTADOS	18,903
E9211 - PROFESOR ASOCIADO "C" (E.S.) TIEMPO COMPLETO	07-38	DESPENSA	1,208
E9211 - PROFESOR ASOCIADO "C" (E.S.) TIEMPO COMPLETO	07-39	MATERIAL DIDACTICO	520
E9211 - PROFESOR ASOCIADO "C" (E.S.) TIEMPO COMPLETO	07-ET	ESTIMULO POR PRODUCTIVIDAD	156
E9211 - PROFESOR ASOCIADO "C" (E.S.) TIEMPO COMPLETO	07-N1	COMPENSACION POR ACTUACION Y PRODUCTIVIDAD	1,015
E9213 - PROFESOR TITULAR "A" (E.S.) TIEMPO COMPLETO	07-07	SUELDOS COMPACTADOS	21,852
E9213 - PROFESOR TITULAR "A" (E.S.) TIEMPO COMPLETO	07-38	DESPENSA	1,208
E9213 - PROFESOR TITULAR "A" (E.S.) TIEMPO COMPLETO	07-39	MATERIAL DIDACTICO	557
E9213 - PROFESOR TITULAR "A" (E.S.) TIEMPO COMPLETO	07-ET	ESTIMULO POR PRODUCTIVIDAD	180
E9213 - PROFESOR TITULAR "A" (E.S.) TIEMPO COMPLETO	07-N1	COMPENSACION POR ACTUACION Y PRODUCTIVIDAD	1,015
E9215 - PROFESOR TITULAR "B" (E.S.) TIEMPO COMPLETO	07-07	SUELDOS COMPACTADOS	26,217
E9215 - PROFESOR TITULAR "B" (E.S.) TIEMPO COMPLETO	07-38	DESPENSA	1,208
E9215 - PROFESOR TITULAR "B" (E.S.) TIEMPO COMPLETO	07-39	MATERIAL DIDACTICO	612
E9215 - PROFESOR TITULAR "B" (E.S.) TIEMPO COMPLETO	07-ET	ESTIMULO POR PRODUCTIVIDAD	214
E9215 - PROFESOR TITULAR "B" (E.S.) TIEMPO COMPLETO	07-N1	COMPENSACION POR ACTUACION Y PRODUCTIVIDAD	1,015
E9217 - PROFESOR TITULAR "C" (E.S.) TIEMPO COMPLETO	07-07	SUELDOS COMPACTADOS	30,995
E9217 - PROFESOR TITULAR "C" (E.S.) TIEMPO COMPLETO	07-38	DESPENSA	1,208
E9217 - PROFESOR TITULAR "C" (E.S.) TIEMPO COMPLETO	07-39	MATERIAL DIDACTICO	704
E9217 - PROFESOR TITULAR "C" (E.S.) TIEMPO COMPLETO	07-ET	ESTIMULO POR PRODUCTIVIDAD	250
E9217 - PROFESOR TITULAR "C" (E.S.) TIEMPO COMPLETO	07-N1	COMPENSACION POR ACTUACION Y PRODUCTIVIDAD	1,015
E9305 - PROFESOR ASIGNATURA "B" (E.S.)	07-07	SUELDOS COMPACTADOS	428
E9305 - PROFESOR ASIGNATURA "B" (E.S.)	07-38	DESPENSA	1,208
E9305 - PROFESOR ASIGNATURA "B" (E.S.)	07-39	MATERIAL DIDACTICO	11
E9305 - PROFESOR ASIGNATURA "B" (E.S.)	07-ET	ESTIMULO POR PRODUCTIVIDAD	4
E9305 - PROFESOR ASIGNATURA "B" (E.S.)	07-N1	COMPENSACION POR ACTUACION Y PRODUCTIVIDAD	26
A01803 - ADMINISTRATIVO ESPECIALIZADO	21-07	SUELDOS COMPACTADOS	6,263
A01803 - ADMINISTRATIVO ESPECIALIZADO	21-38	DESPENSA	220
A01803 - ADMINISTRATIVO ESPECIALIZADO	21-44	PREVISION SOCIAL MULTIPLE	201
A01803 - ADMINISTRATIVO ESPECIALIZADO	21-CG	COMPENSACION GARANTIZADA	70
A01803 - ADMINISTRATIVO ESPECIALIZADO	21-CT	COMPENSACION TEMPORAL COMPACTABLE	1,011
A01805 - AUXILIAR DE ADMINISTRADOR	21-07	SUELDOS COMPACTADOS	6,263
A01805 - AUXILIAR DE ADMINISTRADOR	21-38	DESPENSA	220
A01805 - AUXILIAR DE ADMINISTRADOR	21-44	PREVISION SOCIAL MULTIPLE	201

41

Gobierno del Estado de Hidalgo



Presupuesto de Egresos del Estado de Hidalgo  
Ejercicio Fiscal 2021

Tabulador de salarios del personal docente del magisterio

## Complementario 21

Categoría - Plaza	Nivel - Código	Descripción	Importe Mensual
A01805 - AUXILIAR DE ADMINISTRADOR	21-CG	COMPENSACION GARANTIZADA	70
A01805 - AUXILIAR DE ADMINISTRADOR	21-CT	COMPENSACION TEMPORAL COMPACTABLE	1,011
A01806 - ANALISTA ADMINISTRATIVO	27-07	SUELDOS COMPACTADOS	7,589
A01806 - ANALISTA ADMINISTRATIVO	27-38	DESPENSA	220
A01806 - ANALISTA ADMINISTRATIVO	27-44	PREVISION SOCIAL MULTIPLE	201
A01806 - ANALISTA ADMINISTRATIVO	27-CG	COMPENSACION GARANTIZADA	70
A01806 - ANALISTA ADMINISTRATIVO	27-CT	COMPENSACION TEMPORAL COMPACTABLE	844
A01807 - JEFE DE OFICINA	27ZA-07	SUELDOS COMPACTADOS	7,944
A01807 - JEFE DE OFICINA	27ZA-38	DESPENSA	220
A01807 - JEFE DE OFICINA	27ZA-44	PREVISION SOCIAL MULTIPLE	201
A01807 - JEFE DE OFICINA	27ZA-CG	COMPENSACION GARANTIZADA	1,439
A01807 - JEFE DE OFICINA	27ZA-CT	COMPENSACION TEMPORAL COMPACTABLE	935
A01810 - AYUDANTE ADMINISTRATIVO "A"	18-07	SUELDOS COMPACTADOS	2,890
A01810 - AYUDANTE ADMINISTRATIVO "A"	18-38	DESPENSA	215
A01810 - AYUDANTE ADMINISTRATIVO "A"	18-44	PREVISION SOCIAL MULTIPLE	195
A01810 - AYUDANTE ADMINISTRATIVO "A"	18-CG	COMPENSACION GARANTIZADA	1,713
A01810 - AYUDANTE ADMINISTRATIVO "A"	18-CT	COMPENSACION TEMPORAL COMPACTABLE	487
A01820 - AYUDANTE ADMINISTRATIVO	21-07	SUELDOS COMPACTADOS	6,263
A01820 - AYUDANTE ADMINISTRATIVO	21-38	DESPENSA	220
A01820 - AYUDANTE ADMINISTRATIVO	21-44	PREVISION SOCIAL MULTIPLE	201
A01820 - AYUDANTE ADMINISTRATIVO	21-CG	COMPENSACION GARANTIZADA	70
A01820 - AYUDANTE ADMINISTRATIVO	21-CT	COMPENSACION TEMPORAL COMPACTABLE	1,011
A02804 - PROMOTOR	23-07	SUELDOS COMPACTADOS	6,833
A02804 - PROMOTOR	23-38	DESPENSA	220
A02804 - PROMOTOR	23-44	PREVISION SOCIAL MULTIPLE	201
A02804 - PROMOTOR	23-CG	COMPENSACION GARANTIZADA	70
A02804 - PROMOTOR	23-CT	COMPENSACION TEMPORAL COMPACTABLE	995
A03803 - SECRETARIA DE APOYO	22-07	SUELDOS COMPACTADOS	6,543
A03803 - SECRETARIA DE APOYO	22-38	DESPENSA	220
A03803 - SECRETARIA DE APOYO	22-44	PREVISION SOCIAL MULTIPLE	201
A03803 - SECRETARIA DE APOYO	22-CG	COMPENSACION GARANTIZADA	70
A03803 - SECRETARIA DE APOYO	22-CT	COMPENSACION TEMPORAL COMPACTABLE	1,002
A03804 - SECRETARIA "C"	25-07	SUELDOS COMPACTADOS	7,167
A03804 - SECRETARIA "C"	25-38	DESPENSA	220
A03804 - SECRETARIA "C"	25-44	PREVISION SOCIAL MULTIPLE	201
A03804 - SECRETARIA "C"	25-CG	COMPENSACION GARANTIZADA	70
A03804 - SECRETARIA "C"	25-CT	COMPENSACION TEMPORAL COMPACTABLE	921
C02802 - OPERADOR DE EQUIPO DE COMUNICACIONES	21-07	SUELDOS COMPACTADOS	6,263

42

Gobierno del Estado de Hidalgo



Presupuesto de Egresos del Estado de Hidalgo  
 Ejercicio Fiscal 2021

Tabulador de salarios del personal docente del magisterio

Complementario 21

Categoría - Plaza	Nivel - Código	Descripción	Importe Mensual
C02802 - OPERADOR DE EQUIPO DE COMUNICACIONES	21-38	DESPENSA	220
C02802 - OPERADOR DE EQUIPO DE COMUNICACIONES	21-44	PREVISION SOCIAL MULTIPLE	201
C02802 - OPERADOR DE EQUIPO DE COMUNICACIONES	21-CG	COMPENSACION GARANTIZADA	70
C02802 - OPERADOR DE EQUIPO DE COMUNICACIONES	21-CT	COMPENSACION TEMPORAL COMPACTABLE	1,011
P02802 - MEDICO	27ZA-07	SUELDOS COMPACTADOS	7,944
P02802 - MEDICO	27ZA-38	DESPENSA	220
P02802 - MEDICO	27ZA-44	PREVISION SOCIAL MULTIPLE	201
P02802 - MEDICO	27ZA-CG	COMPENSACION GARANTIZADA	1,439
P02802 - MEDICO	27ZA-CT	COMPENSACION TEMPORAL COMPACTABLE	935
P04803 - PSICOLOGO	27ZA-07	SUELDOS COMPACTADOS	7,944
P04803 - PSICOLOGO	27ZA-38	DESPENSA	220
P04803 - PSICOLOGO	27ZA-44	PREVISION SOCIAL MULTIPLE	201
P04803 - PSICOLOGO	27ZA-CG	COMPENSACION GARANTIZADA	1,439
P04803 - PSICOLOGO	27ZA-CT	COMPENSACION TEMPORAL COMPACTABLE	935
S01803 - OFICIAL DE SERVICIOS Y MANTENIMIENTO	21-07	SUELDOS COMPACTADOS	6,263
S01803 - OFICIAL DE SERVICIOS Y MANTENIMIENTO	21-38	DESPENSA	220
S01803 - OFICIAL DE SERVICIOS Y MANTENIMIENTO	21-44	PREVISION SOCIAL MULTIPLE	201
S01803 - OFICIAL DE SERVICIOS Y MANTENIMIENTO	21-CG	COMPENSACION GARANTIZADA	70
S01803 - OFICIAL DE SERVICIOS Y MANTENIMIENTO	21-CT	COMPENSACION TEMPORAL COMPACTABLE	1,011
S01807 - ASISTENTE DE SERVICIOS EN PLANTEL	21-07	SUELDOS COMPACTADOS	6,263
S01807 - ASISTENTE DE SERVICIOS EN PLANTEL	21-38	DESPENSA	220
S01807 - ASISTENTE DE SERVICIOS EN PLANTEL	21-44	PREVISION SOCIAL MULTIPLE	201
S01807 - ASISTENTE DE SERVICIOS EN PLANTEL	21-CG	COMPENSACION GARANTIZADA	70
S01807 - ASISTENTE DE SERVICIOS EN PLANTEL	21-CT	COMPENSACION TEMPORAL COMPACTABLE	1,011
S01808 - ASISTENTE DE SERVICIOS Y MANTENIMIENTO	21-07	SUELDOS COMPACTADOS	6,263
S01808 - ASISTENTE DE SERVICIOS Y MANTENIMIENTO	21-38	DESPENSA	220
S01808 - ASISTENTE DE SERVICIOS Y MANTENIMIENTO	21-44	PREVISION SOCIAL MULTIPLE	201
S01808 - ASISTENTE DE SERVICIOS Y MANTENIMIENTO	21-CG	COMPENSACION GARANTIZADA	70
S01808 - ASISTENTE DE SERVICIOS Y MANTENIMIENTO	21-CT	COMPENSACION TEMPORAL COMPACTABLE	1,011
S01812 - AUXILIAR DE SERVICIOS Y MANTENIMIENTO EN PLANTEL	21-07	SUELDOS COMPACTADOS	6,263
S01812 - AUXILIAR DE SERVICIOS Y MANTENIMIENTO EN PLANTEL	21-38	DESPENSA	220
S01812 - AUXILIAR DE SERVICIOS Y MANTENIMIENTO EN PLANTEL	21-44	PREVISION SOCIAL MULTIPLE	201
S01812 - AUXILIAR DE SERVICIOS Y MANTENIMIENTO EN PLANTEL	21-CG	COMPENSACION GARANTIZADA	70
S01812 - AUXILIAR DE SERVICIOS Y MANTENIMIENTO EN PLANTEL	21-CT	COMPENSACION TEMPORAL COMPACTABLE	1,011
S02804 - COCINERA	24-07	SUELDOS COMPACTADOS	6,995
S02804 - COCINERA	24-38	DESPENSA	220
S02804 - COCINERA	24-44	PREVISION SOCIAL MULTIPLE	201
S02804 - COCINERA	24-CG	COMPENSACION GARANTIZADA	70

43

Gobierno del Estado de Hidalgo



Presupuesto de Egresos del Estado de Hidalgo  
Ejercicio Fiscal 2021

Tabulador de salarios del personal docente del magisterio

## Complementario 21

Categoría - Plaza	Nivel - Código	Descripción	Importe Mensual
S02804 - COCINERA	24-CT	COMPENSACION TEMPORAL COMPACTABLE	968
S02810 - ASISTENTE DE COCINA	22-07	SUELDOS COMPACTADOS	6,543
S02810 - ASISTENTE DE COCINA	22-38	DESPENSA	220
S02810 - ASISTENTE DE COCINA	22-44	PREVISION SOCIAL MULTIPLE	201
S02810 - ASISTENTE DE COCINA	22-CG	COMPENSACION GARANTIZADA	70
S02810 - ASISTENTE DE COCINA	22-CT	COMPENSACION TEMPORAL COMPACTABLE	1,002
S03802 - CHOFER	23-07	SUELDOS COMPACTADOS	6,833
S03802 - CHOFER	23-38	DESPENSA	220
S03802 - CHOFER	23-44	PREVISION SOCIAL MULTIPLE	201
S03802 - CHOFER	23-CG	COMPENSACION GARANTIZADA	70
S03802 - CHOFER	23-CT	COMPENSACION TEMPORAL COMPACTABLE	995
S05805 - TECNICO MEDIO EN IMPRENTA	22-07	SUELDOS COMPACTADOS	6,543
S05805 - TECNICO MEDIO EN IMPRENTA	22-38	DESPENSA	220
S05805 - TECNICO MEDIO EN IMPRENTA	22-44	PREVISION SOCIAL MULTIPLE	201
S05805 - TECNICO MEDIO EN IMPRENTA	22-CG	COMPENSACION GARANTIZADA	70
S05805 - TECNICO MEDIO EN IMPRENTA	22-CT	COMPENSACION TEMPORAL COMPACTABLE	1,002
S08802 - OFICIAL DE MANTENIMIENTO MECANICO	24-07	SUELDOS COMPACTADOS	6,995
S08802 - OFICIAL DE MANTENIMIENTO MECANICO	24-38	DESPENSA	220
S08802 - OFICIAL DE MANTENIMIENTO MECANICO	24-44	PREVISION SOCIAL MULTIPLE	201
S08802 - OFICIAL DE MANTENIMIENTO MECANICO	24-CG	COMPENSACION GARANTIZADA	70
S08802 - OFICIAL DE MANTENIMIENTO MECANICO	24-CT	COMPENSACION TEMPORAL COMPACTABLE	968
S10802 - TECNICO EN MANTENIMIENTO DE EQUIPO DE COMUNICACIONES	22-07	SUELDOS COMPACTADOS	6,543
S10802 - TECNICO EN MANTENIMIENTO DE EQUIPO DE COMUNICACIONES	22-38	DESPENSA	220
S10802 - TECNICO EN MANTENIMIENTO DE EQUIPO DE COMUNICACIONES	22-44	PREVISION SOCIAL MULTIPLE	201
S10802 - TECNICO EN MANTENIMIENTO DE EQUIPO DE COMUNICACIONES	22-CG	COMPENSACION GARANTIZADA	70
S10802 - TECNICO EN MANTENIMIENTO DE EQUIPO DE COMUNICACIONES	22-CT	COMPENSACION TEMPORAL COMPACTABLE	1,002
T03803 - TECNICO MEDIO	25-07	SUELDOS COMPACTADOS	7,167
T03803 - TECNICO MEDIO	25-38	DESPENSA	220
T03803 - TECNICO MEDIO	25-44	PREVISION SOCIAL MULTIPLE	201
T03803 - TECNICO MEDIO	25-CG	COMPENSACION GARANTIZADA	70
T03803 - TECNICO MEDIO	25-CT	COMPENSACION TEMPORAL COMPACTABLE	921
T03804 - ESPECIALISTA TECNICO	27Z-07	SUELDOS COMPACTADOS	7,812
T03804 - ESPECIALISTA TECNICO	27Z-38	DESPENSA	220
T03804 - ESPECIALISTA TECNICO	27Z-44	PREVISION SOCIAL MULTIPLE	201
T03804 - ESPECIALISTA TECNICO	27Z-CG	COMPENSACION GARANTIZADA	482
T03804 - ESPECIALISTA TECNICO	27Z-CT	COMPENSACION TEMPORAL COMPACTABLE	996
T05808 - TECNICO BIBLIOTECARIO	23-07	SUELDOS COMPACTADOS	6,833
T05808 - TECNICO BIBLIOTECARIO	23-38	DESPENSA	220

44

Gobierno del Estado de Hidalgo



Presupuesto de Egresos del Estado de Hidalgo  
 Ejercicio Fiscal 2021

Tabulador de salarios del personal docente del magisterio

Complementario 21

Categoría - Plaza	Nivel - Código	Descripción	Importe Mensual
T05808 - TECNICO BIBLIOTECARIO	23-44	PREVISION SOCIAL MULTIPLE	201
T05808 - TECNICO BIBLIOTECARIO	23-CG	COMPENSACION GARANTIZADA	70
T05808 - TECNICO BIBLIOTECARIO	23-CT	COMPENSACION TEMPORAL COMPACTABLE	995
T05809 - ASISTENTE BIBLIOTECARIO	21-07	SUELDOS COMPACTADOS	6,263
T05809 - ASISTENTE BIBLIOTECARIO	21-38	DESPENSA	220
T05809 - ASISTENTE BIBLIOTECARIO	21-44	PREVISION SOCIAL MULTIPLE	201
T05809 - ASISTENTE BIBLIOTECARIO	21-CG	COMPENSACION GARANTIZADA	70
T05809 - ASISTENTE BIBLIOTECARIO	21-CT	COMPENSACION TEMPORAL COMPACTABLE	1,011
T06803 - COORDINADOR DE TECNICOS EN COMPUTACION	27-07	SUELDOS COMPACTADOS	7,589
T06803 - COORDINADOR DE TECNICOS EN COMPUTACION	27-38	DESPENSA	220
T06803 - COORDINADOR DE TECNICOS EN COMPUTACION	27-44	PREVISION SOCIAL MULTIPLE	201
T06803 - COORDINADOR DE TECNICOS EN COMPUTACION	27-CG	COMPENSACION GARANTIZADA	70
T06803 - COORDINADOR DE TECNICOS EN COMPUTACION	27-CT	COMPENSACION TEMPORAL COMPACTABLE	844
T06806 - OPERADOR DE EQUIPO	22-07	SUELDOS COMPACTADOS	6,543
T06806 - OPERADOR DE EQUIPO	22-38	DESPENSA	220
T06806 - OPERADOR DE EQUIPO	22-44	PREVISION SOCIAL MULTIPLE	201
T06806 - OPERADOR DE EQUIPO	22-CG	COMPENSACION GARANTIZADA	70
T06806 - OPERADOR DE EQUIPO	22-CT	COMPENSACION TEMPORAL COMPACTABLE	1,002
T08803 - DIBUJANTE	23-07	SUELDOS COMPACTADOS	6,995
T08803 - DIBUJANTE	23-38	DESPENSA	220
T08803 - DIBUJANTE	23-44	PREVISION SOCIAL MULTIPLE	201
T08803 - DIBUJANTE	23-CG	COMPENSACION GARANTIZADA	70
T08803 - DIBUJANTE	23-CT	COMPENSACION TEMPORAL COMPACTABLE	968
T09803 - ENFERMERA ESPECIALIZADA	25-07	SUELDOS COMPACTADOS	7,167
T09803 - ENFERMERA ESPECIALIZADA	25-38	DESPENSA	220
T09803 - ENFERMERA ESPECIALIZADA	25-44	PREVISION SOCIAL MULTIPLE	201
T09803 - ENFERMERA ESPECIALIZADA	25-CG	COMPENSACION GARANTIZADA	70
T09803 - ENFERMERA ESPECIALIZADA	25-CT	COMPENSACION TEMPORAL COMPACTABLE	921
T14805 - PUERICULTOR (PARA USO EXCLUSIVO DE PLANTELES)	27ZA-07	SUELDOS COMPACTADOS	7,944
T14805 - PUERICULTOR (PARA USO EXCLUSIVO DE PLANTELES)	27ZA-38	DESPENSA	220
T14805 - PUERICULTOR (PARA USO EXCLUSIVO DE PLANTELES)	27ZA-44	PREVISION SOCIAL MULTIPLE	201
T14805 - PUERICULTOR (PARA USO EXCLUSIVO DE PLANTELES)	27ZA-CG	COMPENSACION GARANTIZADA	1,439
T14805 - PUERICULTOR (PARA USO EXCLUSIVO DE PLANTELES)	27ZA-CT	COMPENSACION TEMPORAL COMPACTABLE	935
T14807 - NINERA ESPECIALIZADA	25-07	SUELDOS COMPACTADOS	7,167
T14807 - NINERA ESPECIALIZADA	25-38	DESPENSA	220
T14807 - NINERA ESPECIALIZADA	25-44	PREVISION SOCIAL MULTIPLE	201
T14807 - NINERA ESPECIALIZADA	25-CG	COMPENSACION GARANTIZADA	70
T14807 - NINERA ESPECIALIZADA	25-CT	COMPENSACION TEMPORAL COMPACTABLE	921

45

Gobierno del Estado de Hidalgo



Presupuesto de Egresos del Estado de Hidalgo  
Ejercicio Fiscal 2021

Tabulador de salarios del personal docente del magisterio

## Complementario 21

Categoría - Plaza	Nivel - Código	Descripción	Importe Mensual
T22818 - JEFE DE OFICINA TECNICA EN RADIO Y T.V.	27Z-07	SUELDOS COMPACTADOS	7,944
T22818 - JEFE DE OFICINA TECNICA EN RADIO Y T.V.	27Z-38	DESPENSA	220
T22818 - JEFE DE OFICINA TECNICA EN RADIO Y T.V.	27Z-44	PREVISION SOCIAL MULTIPLE	201
T22818 - JEFE DE OFICINA TECNICA EN RADIO Y T.V.	27Z-CG	COMPENSACION GARANTIZADA	1,439
T22818 - JEFE DE OFICINA TECNICA EN RADIO Y T.V.	27Z-CT	COMPENSACION TEMPORAL COMPACTABLE	935
T22827 - ASISTENTE TECNICO EN RADIO Y T.V.	23-07	SUELDOS COMPACTADOS	6,833
T22827 - ASISTENTE TECNICO EN RADIO Y T.V.	23-38	DESPENSA	220
T22827 - ASISTENTE TECNICO EN RADIO Y T.V.	23-44	PREVISION SOCIAL MULTIPLE	201
T22827 - ASISTENTE TECNICO EN RADIO Y T.V.	23-CG	COMPENSACION GARANTIZADA	70
T22827 - ASISTENTE TECNICO EN RADIO Y T.V.	23-CT	COMPENSACION TEMPORAL COMPACTABLE	995
T26803 - TRABAJADORA SOCIAL	27Z-07	SUELDOS COMPACTADOS	7,812
T26803 - TRABAJADORA SOCIAL	27Z-38	DESPENSA	220
T26803 - TRABAJADORA SOCIAL	27Z-44	PREVISION SOCIAL MULTIPLE	201
T26803 - TRABAJADORA SOCIAL	27Z-CG	COMPENSACION GARANTIZADA	482
T26803 - TRABAJADORA SOCIAL	27Z-CT	COMPENSACION TEMPORAL COMPACTABLE	996
CF01012 - SUBDIRECTOR DE AREA	07-07	SUELDOS COMPACTADOS	8,862
CF01012 - SUBDIRECTOR DE AREA	07-38	DESPENSA	189
CF01059 - JEFE DE DEPARTAMENTO	07-07	SUELDOS COMPACTADOS	7,465
CF01059 - JEFE DE DEPARTAMENTO	07-38	DESPENSA	189
CF03809 - CHOFER DE SPS	25-07	SUELDOS COMPACTADOS	7,167
CF03809 - CHOFER DE SPS	25-38	DESPENSA	220
CF03809 - CHOFER DE SPS	25-44	PREVISION SOCIAL MULTIPLE	201
CF03809 - CHOFER DE SPS	25-CG	COMPENSACION GARANTIZADA	70
CF03809 - CHOFER DE SPS	25-CT	COMPENSACION TEMPORAL COMPACTABLE	921
CF04805 - SECRETARIA EJECUTIVA "D"	23-07	SUELDOS COMPACTADOS	6,833
CF04805 - SECRETARIA EJECUTIVA "D"	23-38	DESPENSA	220
CF04805 - SECRETARIA EJECUTIVA "D"	23-44	PREVISION SOCIAL MULTIPLE	201
CF04805 - SECRETARIA EJECUTIVA "D"	23-CG	COMPENSACION GARANTIZADA	70
CF04805 - SECRETARIA EJECUTIVA "D"	23-CT	COMPENSACION TEMPORAL COMPACTABLE	995
CF04808 - SECRETARIA EJECUTIVA "A"	27ZA-07	SUELDOS COMPACTADOS	7,944
CF04808 - SECRETARIA EJECUTIVA "A"	27ZA-38	DESPENSA	220
CF04808 - SECRETARIA EJECUTIVA "A"	27ZA-44	PREVISION SOCIAL MULTIPLE	201
CF04808 - SECRETARIA EJECUTIVA "A"	27ZA-CG	COMPENSACION GARANTIZADA	1,439
CF04808 - SECRETARIA EJECUTIVA "A"	27ZA-CT	COMPENSACION TEMPORAL COMPACTABLE	935
CF07810 - AUXILIAR DE MANEJADOR DE VALORES	21-07	SUELDOS COMPACTADOS	6,263
CF07810 - AUXILIAR DE MANEJADOR DE VALORES	21-38	DESPENSA	220
CF07810 - AUXILIAR DE MANEJADOR DE VALORES	21-44	PREVISION SOCIAL MULTIPLE	201
CF07810 - AUXILIAR DE MANEJADOR DE VALORES	21-CG	COMPENSACION GARANTIZADA	70

46

Gobierno del Estado de Hidalgo



Presupuesto de Egresos del Estado de Hidalgo  
 Ejercicio Fiscal 2021

Tabulador de salarios del personal docente del magisterio

Complementario 21

Categoría - Plaza	Nivel - Código	Descripción	Importe Mensual
CF07810 - AUXILIAR DE MANEJADOR DE VALORES	21-CT	COMPENSACION TEMPORAL COMPACTABLE	1,011
CF07817 - RESPONSABLE DE FONDOS Y VALORES	23-07	SUELDOS COMPACTADOS	6,833
CF07817 - RESPONSABLE DE FONDOS Y VALORES	23-38	DESPENSA	220
CF07817 - RESPONSABLE DE FONDOS Y VALORES	23-44	PREVISION SOCIAL MULTIPLE	201
CF07817 - RESPONSABLE DE FONDOS Y VALORES	23-CG	COMPENSACION GARANTIZADA	70
CF07817 - RESPONSABLE DE FONDOS Y VALORES	23-CT	COMPENSACION TEMPORAL COMPACTABLE	995
CF08822 - SUPERVISOR	23-07	SUELDOS COMPACTADOS	6,833
CF08822 - SUPERVISOR	23-38	DESPENSA	220
CF08822 - SUPERVISOR	23-44	PREVISION SOCIAL MULTIPLE	201
CF08822 - SUPERVISOR	23-CG	COMPENSACION GARANTIZADA	70
CF08822 - SUPERVISOR	23-CT	COMPENSACION TEMPORAL COMPACTABLE	995
CF12825 - ANALISTA DE SISTEMAS MACROCOMPUTACIONALES	27ZA-07	SUELDOS COMPACTADOS	7,944
CF12825 - ANALISTA DE SISTEMAS MACROCOMPUTACIONALES	27ZA-38	DESPENSA	220
CF12825 - ANALISTA DE SISTEMAS MACROCOMPUTACIONALES	27ZA-44	PREVISION SOCIAL MULTIPLE	201
CF12825 - ANALISTA DE SISTEMAS MACROCOMPUTACIONALES	27ZA-CG	COMPENSACION GARANTIZADA	1,439
CF12825 - ANALISTA DE SISTEMAS MACROCOMPUTACIONALES	27ZA-CT	COMPENSACION TEMPORAL COMPACTABLE	935
CF21859 - COORDINADOR DE PROFESIONALES DICTAMINADORES	27ZA-07	SUELDOS COMPACTADOS	7,944
CF21859 - COORDINADOR DE PROFESIONALES DICTAMINADORES	27ZA-38	DESPENSA	220
CF21859 - COORDINADOR DE PROFESIONALES DICTAMINADORES	27ZA-44	PREVISION SOCIAL MULTIPLE	201
CF21859 - COORDINADOR DE PROFESIONALES DICTAMINADORES	27ZA-CG	COMPENSACION GARANTIZADA	1,439
CF21859 - COORDINADOR DE PROFESIONALES DICTAMINADORES	27ZA-CT	COMPENSACION TEMPORAL COMPACTABLE	935
CF33821 - ESPECIALISTA TECNICO	25-07	SUELDOS COMPACTADOS	7,812
CF33821 - ESPECIALISTA TECNICO	25-38	DESPENSA	220
CF33821 - ESPECIALISTA TECNICO	25-44	PREVISION SOCIAL MULTIPLE	201
CF33821 - ESPECIALISTA TECNICO	25-CG	COMPENSACION GARANTIZADA	482
CF33821 - ESPECIALISTA TECNICO	25-CT	COMPENSACION TEMPORAL COMPACTABLE	996
CF33865 - JEFE DE UNIDAD RADIOFONICA BILINGUE	25-07	SUELDOS COMPACTADOS	7,167
CF33865 - JEFE DE UNIDAD RADIOFONICA BILINGUE	25-38	DESPENSA	220
CF33865 - JEFE DE UNIDAD RADIOFONICA BILINGUE	25-44	PREVISION SOCIAL MULTIPLE	201
CF33865 - JEFE DE UNIDAD RADIOFONICA BILINGUE	25-CG	COMPENSACION GARANTIZADA	70
CF33865 - JEFE DE UNIDAD RADIOFONICA BILINGUE	25-CT	COMPENSACION TEMPORAL COMPACTABLE	921
CF33892 - TECNICO SUPERIOR	27ZA-07	SUELDOS COMPACTADOS	7,944
CF33892 - TECNICO SUPERIOR	27ZA-38	DESPENSA	220
CF33892 - TECNICO SUPERIOR	27ZA-44	PREVISION SOCIAL MULTIPLE	201
CF33892 - TECNICO SUPERIOR	27ZA-CG	COMPENSACION GARANTIZADA	1,439
CF33892 - TECNICO SUPERIOR	27ZA-CT	COMPENSACION TEMPORAL COMPACTABLE	935
CF34807 - AUXILIAR DE ADMINISTRADOR	21-07	SUELDOS COMPACTADOS	6,263
CF34807 - AUXILIAR DE ADMINISTRADOR	21-38	DESPENSA	220

47

Gobierno del Estado de Hidalgo



Presupuesto de Egresos del Estado de Hidalgo  
Ejercicio Fiscal 2021

Tabulador de salarios del personal docente del magisterio

## Complementario 21

Categoría - Plaza	Nivel - Código	Descripción	Importe Mensual
CF34807 - AUXILIAR DE ADMINISTRADOR	21-44	PREVISION SOCIAL MULTIPLE	201
CF34807 - AUXILIAR DE ADMINISTRADOR	21-CG	COMPENSACION GARANTIZADA	70
CF34807 - AUXILIAR DE ADMINISTRADOR	21-CT	COMPENSACION TEMPORAL COMPACTABLE	1,011
CF34810 - ANALISTA ADMINISTRATIVO	25-07	SUELDOS COMPACTADOS	7,589
CF34810 - ANALISTA ADMINISTRATIVO	25-38	DESPENSA	220
CF34810 - ANALISTA ADMINISTRATIVO	25-44	PREVISION SOCIAL MULTIPLE	201
CF34810 - ANALISTA ADMINISTRATIVO	25-CG	COMPENSACION GARANTIZADA	482
CF34810 - ANALISTA ADMINISTRATIVO	25-CT	COMPENSACION TEMPORAL COMPACTABLE	931
CF34813 - JEFE DE OFICINA	27-07	SUELDOS COMPACTADOS	7,944
CF34813 - JEFE DE OFICINA	27-38	DESPENSA	220
CF34813 - JEFE DE OFICINA	27-44	PREVISION SOCIAL MULTIPLE	201
CF34813 - JEFE DE OFICINA	27-CG	COMPENSACION GARANTIZADA	1,439
CF34813 - JEFE DE OFICINA	27-CT	COMPENSACION TEMPORAL COMPACTABLE	935
CF34844 - ASISTENTE DE ALMACEN	21-07	SUELDOS COMPACTADOS	6,263
CF34844 - ASISTENTE DE ALMACEN	21-38	DESPENSA	220
CF34844 - ASISTENTE DE ALMACEN	21-44	PREVISION SOCIAL MULTIPLE	201
CF34844 - ASISTENTE DE ALMACEN	21-CG	COMPENSACION GARANTIZADA	70
CF34844 - ASISTENTE DE ALMACEN	21-CT	COMPENSACION TEMPORAL COMPACTABLE	1,011
CF51008 - COORDINADOR GENERAL	07-07	SUELDOS COMPACTADOS	30,242
CF51008 - COORDINADOR GENERAL	07-38	DESPENSA	189
CF52317 - DIRECTOR DE AREA	07-07	SUELDOS COMPACTADOS	11,163
CF52317 - DIRECTOR DE AREA	07-38	DESPENSA	189
ED02807 - ESCRITOR DE LIBROS DE TEXTO PARA EDUCACION BASICA	26-07	SUELDOS COMPACTADOS	7,361
ED02807 - ESCRITOR DE LIBROS DE TEXTO PARA EDUCACION BASICA	26-38	DESPENSA	220
ED02807 - ESCRITOR DE LIBROS DE TEXTO PARA EDUCACION BASICA	26-44	PREVISION SOCIAL MULTIPLE	201
ED02807 - ESCRITOR DE LIBROS DE TEXTO PARA EDUCACION BASICA	26-CG	COMPENSACION GARANTIZADA	70
ED02807 - ESCRITOR DE LIBROS DE TEXTO PARA EDUCACION BASICA	26-CT	COMPENSACION TEMPORAL COMPACTABLE	879
ED02809 - PEDAGOGO ESPECIALIZADO	25-07	SUELDOS COMPACTADOS	7,167
ED02809 - PEDAGOGO ESPECIALIZADO	25-38	DESPENSA	220
ED02809 - PEDAGOGO ESPECIALIZADO	25-44	PREVISION SOCIAL MULTIPLE	201
ED02809 - PEDAGOGO ESPECIALIZADO	25-CG	COMPENSACION GARANTIZADA	70
ED02809 - PEDAGOGO ESPECIALIZADO	25-CT	COMPENSACION TEMPORAL COMPACTABLE	921
ED02810 - TUTOR ESCOLAR (PARA USO EXCLUSIVO DE PLANTELES)	23-07	SUELDOS COMPACTADOS	6,833
ED02810 - TUTOR ESCOLAR (PARA USO EXCLUSIVO DE PLANTELES)	23-38	DESPENSA	220
ED02810 - TUTOR ESCOLAR (PARA USO EXCLUSIVO DE PLANTELES)	23-44	PREVISION SOCIAL MULTIPLE	201
ED02810 - TUTOR ESCOLAR (PARA USO EXCLUSIVO DE PLANTELES)	23-CG	COMPENSACION GARANTIZADA	70
ED02810 - TUTOR ESCOLAR (PARA USO EXCLUSIVO DE PLANTELES)	23-CT	COMPENSACION TEMPORAL COMPACTABLE	995
JA01004 - JEFE DE MESA	6-07	SUELDOS COMPACTADOS	6,570

48

Gobierno del Estado de Hidalgo





Presupuesto de Egresos del Estado de Hidalgo  
Ejercicio Fiscal 2021

Tabulador de salarios del personal docente del magisterio

Complementario 21

Categoría - Plaza	Nivel - Código	Descripción	Importe Mensual
JA01004 - JEFE DE MESA	6-38	DESPENSA	1,208
JA01004 - JEFE DE MESA	6-ET	ESTIMULO POR PRODUCTIVIDAD	586
JA01009 - JEFE DE PROYECTO	12-07	SUELDOS COMPACTADOS	8,890
JA01009 - JEFE DE PROYECTO	12-38	DESPENSA	1,208
JA01009 - JEFE DE PROYECTO	12-ET	ESTIMULO POR PRODUCTIVIDAD	586
JA01024 - PREFECTO	3-07	SUELDOS COMPACTADOS	5,957
JA01024 - PREFECTO	3-38	DESPENSA	1,208
JA01024 - PREFECTO	3-ET	ESTIMULO POR PRODUCTIVIDAD	586
JA01026 - AUXILIAR ADMINISTRATIVO	3-07	SUELDOS COMPACTADOS	5,957
JA01026 - AUXILIAR ADMINISTRATIVO	3-38	DESPENSA	1,208
JA01026 - AUXILIAR ADMINISTRATIVO	3-ET	ESTIMULO POR PRODUCTIVIDAD	586
JA04003 - ANALISTA DE SISTEMAS ADMINISTRATIVOS	9-07	SUELDOS COMPACTADOS	7,651
JA04003 - ANALISTA DE SISTEMAS ADMINISTRATIVOS	9-38	DESPENSA	1,208
JA04003 - ANALISTA DE SISTEMAS ADMINISTRATIVOS	9-ET	ESTIMULO POR PRODUCTIVIDAD	586
JA08016 - SECRETARIA DE DIRECTOR DE PLANTEL	8-07	SUELDOS COMPACTADOS	7,441
JA08016 - SECRETARIA DE DIRECTOR DE PLANTEL	8-38	DESPENSA	1,208
JA08016 - SECRETARIA DE DIRECTOR DE PLANTEL	8-ET	ESTIMULO POR PRODUCTIVIDAD	586
JA08025 - SECRETARIA DE SUBDIRECTOR DE AREA	8-07	SUELDOS COMPACTADOS	7,286
JA08025 - SECRETARIA DE SUBDIRECTOR DE AREA	8-38	DESPENSA	1,208
JA08025 - SECRETARIA DE SUBDIRECTOR DE AREA	8-ET	ESTIMULO POR PRODUCTIVIDAD	586
JA08026 - SECRETARIA DE DIRECTOR DE AREA	10-07	SUELDOS COMPACTADOS	8,040
JA08026 - SECRETARIA DE DIRECTOR DE AREA	10-38	DESPENSA	1,208
JA08026 - SECRETARIA DE DIRECTOR DE AREA	10-ET	ESTIMULO POR PRODUCTIVIDAD	586
JA08029 - SECRETARIA DE JEFE DE DEPARTAMENTO	5-07	SUELDOS COMPACTADOS	6,247
JA08029 - SECRETARIA DE JEFE DE DEPARTAMENTO	5-38	DESPENSA	1,208
JA08029 - SECRETARIA DE JEFE DE DEPARTAMENTO	5-ET	ESTIMULO POR PRODUCTIVIDAD	586
JP01002 - ANALISTA ESPECIALIZADO	9-07	SUELDOS COMPACTADOS	7,651
JP01002 - ANALISTA ESPECIALIZADO	9-38	DESPENSA	1,208
JP01002 - ANALISTA ESPECIALIZADO	9-ET	ESTIMULO POR PRODUCTIVIDAD	586
JP07539 - ANALISTA TECNICO ESPECIALIZADO	15-07	SUELDOS COMPACTADOS	10,798
JP07539 - ANALISTA TECNICO ESPECIALIZADO	15-38	DESPENSA	1,208
JP07539 - ANALISTA TECNICO ESPECIALIZADO	15-ET	ESTIMULO POR PRODUCTIVIDAD	586
JS06006 - AUXILIAR DE INTENDENCIA	1-07	SUELDOS COMPACTADOS	5,283
JS06006 - AUXILIAR DE INTENDENCIA	1-38	DESPENSA	1,208
JS06006 - AUXILIAR DE INTENDENCIA	1-ET	ESTIMULO POR PRODUCTIVIDAD	586
JS07002 - OFICIAL DE SERVICIOS ESPECIALIZADOS	7-07	SUELDOS COMPACTADOS	6,927
JS07002 - OFICIAL DE SERVICIOS ESPECIALIZADOS	7-38	DESPENSA	1,208
JS07002 - OFICIAL DE SERVICIOS ESPECIALIZADOS	7-ET	ESTIMULO POR PRODUCTIVIDAD	586

49

Gobierno del Estado de Hidalgo



Presupuesto de Egresos del Estado de Hidalgo  
Ejercicio Fiscal 2021

Tabulador de salarios del personal docente del magisterio

## Complementario 21

Categoría - Plaza	Nivel - Código	Descripción	Importe Mensual
JS08012 - OFICIAL DE SERVICIOS	3-07	SUELDOS COMPACTADOS	5,957
JS08012 - OFICIAL DE SERVICIOS	3-38	DESPENSA	1,208
JS08012 - OFICIAL DE SERVICIOS	3-ET	ESTIMULO POR PRODUCTIVIDAD	586
JT03002 - ANALISTA TECNICO	10-07	SUELDOS COMPACTADOS	8,040
JT03002 - ANALISTA TECNICO	10-38	DESPENSA	1,208
JT03002 - ANALISTA TECNICO	10-ET	ESTIMULO POR PRODUCTIVIDAD	586
JT03004 - AUXILIAR DE ANALISTA TECNICO	7-07	SUELDOS COMPACTADOS	6,927
JT03004 - AUXILIAR DE ANALISTA TECNICO	7-38	DESPENSA	1,208
JT03004 - AUXILIAR DE ANALISTA TECNICO	7-ET	ESTIMULO POR PRODUCTIVIDAD	586
JT05003 - BIBLIOTECARIO	6-07	SUELDOS COMPACTADOS	6,570
JT05003 - BIBLIOTECARIO	6-38	DESPENSA	1,208
JT05003 - BIBLIOTECARIO	6-ET	ESTIMULO POR PRODUCTIVIDAD	586
JT05010 - AUXILIAR DE BIBLIOTECA	1-07	SUELDOS COMPACTADOS	5,283
JT05010 - AUXILIAR DE BIBLIOTECA	1-38	DESPENSA	1,208
JT05010 - AUXILIAR DE BIBLIOTECA	1-ET	ESTIMULO POR PRODUCTIVIDAD	586
JT07503 - TECNICO BIBLIOTECARIO	8-07	SUELDOS COMPACTADOS	7,286
JT07503 - TECNICO BIBLIOTECARIO	8-38	DESPENSA	1,208
JT07503 - TECNICO BIBLIOTECARIO	8-ET	ESTIMULO POR PRODUCTIVIDAD	586
LA04003 - ANALISTA DE SISTEMAS ADMITIVOS.	13-07	SUELDOS COMPACTADOS	9,375
LA04003 - ANALISTA DE SISTEMAS ADMITIVOS.	13-38	DESPENSA	1,208
LA04003 - ANALISTA DE SISTEMAS ADMITIVOS.	13-ET	ESTIMULO POR PRODUCTIVIDAD	586
LA08015 - SECRETARIA EJECUTIVA	11-07	SUELDOS COMPACTADOS	8,454
LA08015 - SECRETARIA EJECUTIVA	11-38	DESPENSA	1,208
LA08015 - SECRETARIA EJECUTIVA	11-ET	ESTIMULO POR PRODUCTIVIDAD	586
LP05005 - CONTADOR	12-07	SUELDOS COMPACTADOS	8,890
LP05005 - CONTADOR	12-38	DESPENSA	1,208
LP05005 - CONTADOR	12-ET	ESTIMULO POR PRODUCTIVIDAD	586
LP05014 - ANALISTA CONTABLE	13-07	SUELDOS COMPACTADOS	9,375
LP05014 - ANALISTA CONTABLE	13-38	DESPENSA	1,208
LP05014 - ANALISTA CONTABLE	13-ET	ESTIMULO POR PRODUCTIVIDAD	586
LS05035 - TECNICO IMPRESOR	10-07	SUELDOS COMPACTADOS	8,040
LS05035 - TECNICO IMPRESOR	10-38	DESPENSA	1,208
LS05035 - TECNICO IMPRESOR	10-ET	ESTIMULO POR PRODUCTIVIDAD	586
LS08031 - TEC. EN MAQUINARIA Y EQUIP. ESP.	11-07	SUELDOS COMPACTADOS	8,454
LS08031 - TEC. EN MAQUINARIA Y EQUIP. ESP.	11-38	DESPENSA	1,208
LS08031 - TEC. EN MAQUINARIA Y EQUIP. ESP.	11-ET	ESTIMULO POR PRODUCTIVIDAD	586
LS10005 - TECNICO EN COMUNICACION TELEFONICA	10-07	SUELDOS COMPACTADOS	7,936
LS10005 - TECNICO EN COMUNICACION TELEFONICA	10-38	DESPENSA	1,208

50

Gobierno del Estado de Hidalgo



Presupuesto de Egresos del Estado de Hidalgo  
 Ejercicio Fiscal 2021

Tabulador de salarios del personal docente del magisterio

Complementario 21

Categoría - Plaza	Nivel - Código	Descripción	Importe Mensual
LS10005 - TECNICO EN COMUNICACION TELEFONICA	10-ET	ESTIMULO POR PRODUCTIVIDAD	586
LS12091 - PLOMERO ESPECIALIZADO	7-07	SUELDOS COMPACTADOS	6,927
LS12091 - PLOMERO ESPECIALIZADO	7-38	DESPENSA	1,208
LS12091 - PLOMERO ESPECIALIZADO	7-ET	ESTIMULO POR PRODUCTIVIDAD	586
LT05012 - COORDINADOR BIBLIOTECARIO	14-07	SUELDOS COMPACTADOS	10,061
LT05012 - COORDINADOR BIBLIOTECARIO	14-38	DESPENSA	1,208
LT05012 - COORDINADOR BIBLIOTECARIO	14-ET	ESTIMULO POR PRODUCTIVIDAD	586
LT06012 - ANALISTA PROGRAMADOR	14-07	SUELDOS COMPACTADOS	10,061
LT06012 - ANALISTA PROGRAMADOR	14-38	DESPENSA	1,208
LT06012 - ANALISTA PROGRAMADOR	14-ET	ESTIMULO POR PRODUCTIVIDAD	586
LT06016 - DOCUMENTALISTA	16-07	SUELDOS COMPACTADOS	10,752
LT06016 - DOCUMENTALISTA	16-38	DESPENSA	1,208
LT06016 - DOCUMENTALISTA	16-ET	ESTIMULO POR PRODUCTIVIDAD	586
LT06037 - ANALISTA DE SISTS. ESPS. EN COMPUTO	16-07	SUELDOS COMPACTADOS	10,644
LT06037 - ANALISTA DE SISTS. ESPS. EN COMPUTO	16-38	DESPENSA	1,208
LT06037 - ANALISTA DE SISTS. ESPS. EN COMPUTO	16-ET	ESTIMULO POR PRODUCTIVIDAD	586
LT26006 - TRABAJADOR SOCIAL	12-07	SUELDOS COMPACTADOS	8,890
LT26006 - TRABAJADOR SOCIAL	12-38	DESPENSA	1,208
LT26006 - TRABAJADOR SOCIAL	12-ET	ESTIMULO POR PRODUCTIVIDAD	586
MA01026 - AUXILIAR ADMINISTRATIVO	3-07	SUELDOS COMPACTADOS	5,698
MA01026 - AUXILIAR ADMINISTRATIVO	3-38	DESPENSA	1,208
MA01026 - AUXILIAR ADMINISTRATIVO	3-ET	ESTIMULO POR PRODUCTIVIDAD	586
MA05007 - ARCHIVISTA	5-07	SUELDOS COMPACTADOS	6,247
MA05007 - ARCHIVISTA	5-38	DESPENSA	1,208
MA05007 - ARCHIVISTA	5-ET	ESTIMULO POR PRODUCTIVIDAD	586
MA08020 - SECRETARIA DE JEFE DE DEPARTAMENTO DE PLANTEL (E.S.)	5-07	SUELDOS COMPACTADOS	6,247
MA08020 - SECRETARIA DE JEFE DE DEPARTAMENTO DE PLANTEL (E.S.)	5-38	DESPENSA	1,208
MA08020 - SECRETARIA DE JEFE DE DEPARTAMENTO DE PLANTEL (E.S.)	5-ET	ESTIMULO POR PRODUCTIVIDAD	586



Presupuesto de Egresos del Estado de Hidalgo  
Ejercicio Fiscal 2021

*Tabulador de salarios del personal docente del magisterio estatal*  
Complementario 22

Tipo Trabajador	Observaciones	Importe Mensual
DOCENTE HO	JORNADA	8,307
DOCENTE HC	IMPORTE POR HORA	537
DOCENTE HP A	JORNADA	4,476
DOCENTE HP B	JORNADA	9,181
PERSONAL DE APOYO Y ASISTENCIA A LA EDUCACIÓN HP	JORNADA	3,395

Gobierno del Estado de Hidalgo



Presupuesto de Egresos del Estado de Hidalgo  
 Ejercicio Fiscal 2021

Tabulador Estructura

Complementario 23

Tipo de Nómina Compensación	Categoría	Nivel	Puesto Genérico	Sueldo	
Estructura	Base	002	Auxiliar Administrativo	4,625	1,375
Estructura	Base	003	Auxiliar Técnico	4,625	1,460
Estructura	Base	004	Técnico General	4,657	1,552
Estructura	Base	005	Analista Especializado	4,682	1,744
Estructura	Base	006	Técnico Administrativo	4,775	1,879
Estructura	Base	007	Técnico Especializado	5,587	1,717
Estructura	Confianza	003	Auxiliar Técnico	4,625	944
Estructura	Confianza	004	Técnico General	4,657	959
Estructura	Confianza	005	Analista Especializado	4,682	1,085
Estructura	Confianza	006	Técnico Administrativo	4,775	1,163
Estructura	Confianza	007	Técnico Especializado	5,587	956
Estructura	Confianza	08A	Jefe de Oficina A	5,643	2,008
Estructura	Confianza	08B	Jefe de Oficina B	5,643	3,914
Estructura	Confianza	08C	Jefe de Oficina C	5,643	6,828
Estructura	Funcionario	009	Jefe de Departamento	5,699	9,425
Estructura	Funcionario	010	Subdirector de Área	5,757	13,544
Estructura	Funcionario	011	Director de Área	5,814	23,043
Estructura	Funcionario	012	Director General	5,872	36,073
Estructura	Funcionario	013	Subsecretario	5,999	42,230
Estructura	Funcionario	014	Secretario	6,693	45,781
Estructura	Funcionario	015	Gobernador	9,914	65,691
Estructura	Funcionario	11A	Médico Especialista	24,012	15,763
Estructura	Funcionario	12A	Director General en Salud A	5,872	14,665
Estructura	Funcionario	13A	Subsecretario en Salud A	5,999	13,697
Estructura	Funcionario	13B	Subsecretario en Salud B	5,999	9,405
Estructura	Funcionario	14A	Secretario en Salud A	6,693	5,665



Presupuesto de Egresos del Estado de Hidalgo  
Ejercicio Fiscal 2021

Tabulador Honorarios

Complementario 24

Bruta) Nivel	Rango de Niveles				Rango Salarial (Percepción)	
	Puesto	Nivel	Puesto	Nivel	De	Hasta
00A	Apoyo A	00G	Apoyo G		1,000	3,800
001	Ayudante General	001	Ayudante General		4,200	4,200
002	Auxiliar Administrativo	002	Auxiliar Administrativo		4,800	4,800
003	Auxiliar Técnico	003	Auxiliar Técnico		5,000	5,000
004	Técnico General	004	Técnico General		5,200	5,200
005	Analista Especializado	005	Analista Especializado		5,400	5,400
006	Técnico Administrativo	006	Técnico Administrativo		5,700	5,700
007	Técnico Especializado	007	Técnico Especializado		6,300	6,300
8A1	Jefe de Oficina A1	8A5	Jefe de Oficina A5		6,800	8,500
8B1	Jefe de Oficina B1	8B6	Jefe de Oficina B6		8,800	11,500
8C1	Jefe de Oficina C1	8C6	Jefe de Oficina C6		12,100	15,000
09A	Jefe de Departamento A	09E	Jefe de Departamento E		15,300	17,500
10A	Subdirector de Área A	10C	Subdirector de Área C		18,500	22,300
11A	Director de Área A	11C	Director de Área C		27,500	34,500
12A	Director General A	12D	Director General D		39,950	53,500



Presupuesto de Egresos del Estado de Hidalgo  
Ejercicio Fiscal 2021

*Inventario de puestos*

Complementario 25

Código	Denominación	Nivel
HN01CA	MAESTRO POR HORA	1CA
HN02CA	MAESTRO POR HORA 2	2CA
HN03CA	MAESTRO POR HORA 3	3CA
HM0108	MAESTRO POR HORA 8	M08
HM0114	MAESTRO POR HORA 14	M14
HM0116	MAESTRO POR HORA 16	M16
HM0118	MAESTRO POR HORA 18	M18
HM0120	MAESTRO POR HORA 20	M20
HM0124	MAESTRO POR HORA 24	M24
HM0128	MAESTRO POR HORA 28	M28
HM0130	MAESTRO POR HORA 30	M30
HM0132	MAESTRO POR HORA 32	M32
HM0136	MAESTRO POR HORA 36	M36
HM0138	MAESTRO POR HORA 38	M38
HM0142	MAESTRO POR HORA 42	M42
HM0144	MAESTRO POR HORA 44	M44
HM0145	MAESTRO POR HORA 45	M45
HN0100	APOYO A	00A
HN0200	APOYO B	00B
HN0300	APOYO C	00C
HN0400	APOYO D	00D
HN0500	APOYO E	00E
HN0600	APOYO F	00F
HN0700	APOYO G	00G
HN0101	AUXILIAR A	001
HN0102	AUXILIAR B	002
BC0102	AUXILIAR DE ANALISTA ADMINISTRATIVO	002
BC0202	AUXILIAR DE ANALISTA TECNICO	002
BD1002	JARDINERO	002
BDO802	AUXILIAR DE MANTENIMIENTO	002



Presupuesto de Egresos del Estado de Hidalgo  
Ejercicio Fiscal 2021*Inventario de puestos*

## Complementario 25

Código	Denominación	Nivel
BB0202	COCINERA	002
BB1002	ENCARGADO DE CUADRILLA	002
BB0902	TECNICO EN MANTENIMIENTO GENERAL	002
BA1002	PINTOR	002
BA0802	CHOFER DE CAMION	002
BA0602	OPERARIO DE LIMPIEZA	002
BD0902	PEON	002
BA0502	CLASIFICADOR DE INFORMACION	002
BD0502	MENSAJERO	002
BA0402	ARCHIVISTA	002
BD0402	INTENDENTE	002
BA0302	AYUDANTE DE MECANICO	002
BA0202	AUXILIAR DE INFORMACION	002
BDO202	AUXILIAR ADMINISTRATIVO	002
BA0102	AUXILIAR TECNICO	002
BDO102	AYUDANTE DE JARDINERIA	002
BDO602	VIGILANTE	002
HNO103	AUXILIAR C	003
CDO403	COCINERA	003
BC0603	INSPECTOR	003
BC0703	MECANOGRAFA	003
BC0803	NOTIFICADOR	003
BC1203	ANALISTA DE PROCEDIMIENTO	003
CD1403	AUXILIAR DE MANTENIMIENTO	003
BB0203	CALCULISTA	003
CB0503	RECEPTOR DE CORRESPONDENCIA	003
CDO103	AUXILIAR TECNICO	003
CD1203	VIGILANTE	003
CB0703	AYUDANTE DE MANTENIMIENTO	003
CA0103	CODIFICADOR	003





Presupuesto de Egresos del Estado de Hidalgo  
Ejercicio Fiscal 2021

*Inventario de puestos*

Complementario 25

Código	Denominación	Nivel
CD0503	TECNICO EN MANTENIMIENTO GENERAL	003
CD0803	AUXILIAR ADMINISTRATIVO	003
CD0203	AUXILIAR DE INFORMACION	003
CA0203	ENFERMERA	003
CD0903	AUXILIAR DE EDUCADORA	003
CA0303	SUPERVISOR DE IMPRESOS	003
CD1003	INTENDENTE	003
CD0603	AUXILIAR DE ANALISTA ADMINISTRATIVO	003
CD1503	CONSULTOR JURIDICO	003
CC0703	MECANOGRAFA	003
CD1303	BRIGADISTA DE INCENDIOS	003
CD0303	RECEPCIONISTA	003
CD1103	MENSAJERO	003
CC1503	AUXILIAR MONTAJE ESCENICO	003
BB0703	AYUDANTE DE MANTENIMIENTO	003
CD0703	AYUDANTE DE JARDINERIA	003
BA0203	ENFERMERA	003
BBO403	ENCUADERNADOR	003
BB0503	RECEPTOR DE CORRESPONDENCIA	003
CS0103	POLICIA	03A
HN0104	ASISTENTE A	004
CBO204	JEFE DE ALMACEN	004
BC0804	PLOMERO	004
CBO404	SUPERVISOR	004
CA0404	JEFE DE INTENDENTES	004
CA0804	TECNICO	004
CA0904	TAQUIMECANOGRAFA	004
BA1804	COORDINADOR DE VIGILANCIA	004
BA1304	TECNICO EN INFORMATICA	004
CA1004	TECNICO DE ORDENAMIENTO	004



Presupuesto de Egresos del Estado de Hidalgo  
Ejercicio Fiscal 2021*Inventario de puestos*

## Complementario 25

Código	Denominación	Nivel
CA1104	TECNICO EN CONTABILIDAD	004
BA0904	TAQUIMECANOGRAFA	004
BA0804	TECNICO	004
BA0204	INSTALADOR DE EQUIPO	004
BA0104	BIBLIOTECARIO	004
BBO804	TECNICO	004
CA0104	BIBLIOTECARIO	004
BA0404	JEFE DE INTENDENTES	004
BA0304	TECNICO EN PLANEACION TERRITORIAL	004
BA0504	PINTOR TECNICO	004
CA2404	VIGILANTE ESTACION DE RADIO	004
BBO404	SUPERVISOR	004
CS0204	CUSTODIO "A"	04A
CS0304	CUSTODIO "B"	04B
CS0104	POLICIA TERCERO	04C
HNO105	ASISTENTE B	005
BBO305	DIBUJANTE ESPECIALIZADO	005
BBO405	ELECTRICISTA	005
BC0105	DICTAMINADOR AGRARIO	005
CBO105	CHOFER	005
BC0605	SECRETARIA DE SUBDIRECTOR DE AREA	005
BB1905	SUPERVISOR DE INTENDENCIA	005
BC0905	TRABAJADOR SOCIAL	005
BC2105	COORDINADOR DEL TRABAJO	005
CBO305	DIBUJANTE ESPECIALIZADO	005
CBO405	ELECTRICISTA	005
CBO505	OPERADOR DE MANTENIMIENTO GENERAL	005
CBO805	SECRETARIA DE JEFE DE DEPARTAMENTO	005
BB0105	CHOFER	005
CA0105	ANALISTA ADMINISTRATIVO	005



Presupuesto de Egresos del Estado de Hidalgo  
Ejercicio Fiscal 2021

Inventario de puestos

Complementario 25

Código	Denominación	Nivel
CB2005	SUPERVISOR DE MANTENIMIENTO	005
CB2105	AUXILIAR DE CAFETERIA	005
CA0205	ANALISTA DE CONTABILIDAD	005
CB2405	AUXILIAR DE OFICINA	005
CA0405	ANALISTA DE INFORMACION	005
CC0205	FOTOGRAFO	005
CC0605	SECRETARIA DE SUBDIRECTOR DE AREA	005
CC0905	TRABAJADOR SOCIAL	005
CA0605	ADMINISTRATIVO ESPECIALIZADO	005
BA2405	CARPINTERO	005
CA0705	ANALISTA DE CAMPO	005
CA0805	ANALISTA DE RECURSOS MATERIALES Y SERVICIOS GRALES	005
BA1105	JEFE DE SECCION	005
BA0905	COORDINADOR	005
CA1105	JEFE DE SECCION	005
BBO805	SECRETARIA DE JEFE DE DEPARTAMENTO	005
BA0805	ANALISTA DE RECURSOS MATERIALES Y SERVICIOS GRALES	005
CC1605	GUIONISTA	005
BA0705	ANALISTA DE CAMPO	005
BA0605	ADMINISTRATIVO ESPECIALIZADO	005
CB1905	SUPERVISOR DE INTENDENCIA	005
BA0205	ANALISTA DE CONTABILIDAD	005
BA1005	INVESTIGADOR	005
BBO205	CAJERO AUXILIAR	005
BC0705	COORDINADOR DE BIBLIOTECAS	005
CA1605	PROMOTOR CULTURAL	005
CC0705	COORDINADOR DE BIBLIOTECAS	005
BA0405	ANALISTA DE INFORMACION	005
BA1605	PROMOTOR CULTURAL	005
CA0305	AUXILIAR DE AUDIO	005



Presupuesto de Egresos del Estado de Hidalgo  
Ejercicio Fiscal 2021*Inventario de puestos*

## Complementario 25

Código	Denominación	Nivel
BA0105	ANALISTA ADMINISTRATIVO	005
CB2205	ENCARGADO ADMINISTRATIVO DE RADIODIFUSORA	005
BB2105	AUXILIAR DE CAFETERIA	005
BB2405	AUXILIAR DE OFICINA	005
BB2505	OPERADOR DE MAQUINA OFFSET	005
BBO505	OPERADOR DE MANTENIMIENTO GENERAL	005
CS0205	CUSTODIO "C"	05A
CS0105	POLICIA SEGUNDO	05B
BS0105	POLICIA SEGUNDO	05C
HN0106	ANALISTA	006
CBO106	AUXILIAR DE JEFE DE AREA	006
BB4806	AUXILIAR DE JEFE DE OFICINA	006
BB5106	SECRETARIO AUXILIAR DEL M.P.	006
BBO306	CUANTIFICADOR	006
BB5306	JEFE DE CARPINTEROS	006
BB1506	SUPERVISOR DE SISTEMAS	006
CBO606	CAPTURISTA	006
BBO106	AUXILIAR DE JEFE DE AREA	006
CB0906	INSCRIPTOR DE REGISTRO	006
CB1206	SECRETARIA AUXILIAR DE SECRETARIO	006
CB1306	SECRETARIA DE DIRECTOR GENERAL	006
CB1506	SUPERVISOR DE SISTEMAS	006
CA0206	SECRETARIA DE DIRECTOR DE AREA	006
BB1306	SECRETARIA DE DIRECTOR GENERAL	006
CB3906	CAMAROGRAFO	006
CB2706	SUB JEFE DE OFICINA	006
CB2906	ENCARGADO DE INVENTARIOS	006
CB3006	ASISTENTE DE DIRECTOR	006
CB3306	AUXILIAR DE COORDINADOR	006
BB1206	SECRETARIA AUXILIAR DE SECRETARIO	006



Presupuesto de Egresos del Estado de Hidalgo  
Ejercicio Fiscal 2021

*Inventario de puestos*

Complementario 25

Código	Denominación	Nivel
CB3506	PSICOLOGO	006
BB1006	OPERADOR DE EQUIPO	006
CB5106	SECRETARIA AUXILIAR DEL M.P.	006
CB5206	LABORATORISTA	006
CA0406	TECNICO ADMINISTRATIVO	006
CB4606	VIGILANTE PLANTA DE RADIO	006
CA0506	SECRETARIA AUXILIAR DE DIRECTOR GENERAL	006
BB0906	INSCRIPTOR DE REGISTRO	006
CA0706	RECAMARERA	006
CA0906	EDUCADORA	006
CB1606	COORDINADOR DE DANZA	006
CB4406	OPERADOR DE RADIO	006
BA0906	EDUCADORA	006
CA1006	ASISTENTE MODULO DE INFORMACION	006
CB3606	ASISTENTE DE CAMARA	006
CB4306	LOCUTOR DE RADIO	006
CA0106	COORDINADOR DE CASAS DE CULTURA	006
BA0406	TECNICO ADMINISTRATIVO	006
BB1906	OFICIAL DE MANTENIMIENTO GENERAL	006
BB0606	CAPTURISTA	006
BA0206	SECRETARIA DE DIRECTOR DE AREA	006
BA0106	ELEVADORISTA	006
CA1206	EDITOR TECNICO	006
CA1406	CARPINTERO DE ESCENOGRAFIA	006
CA1506	ESCENOGRAFO	006
CBO406	COORDINADOR DE TEATRO	006
CB0506	CONTROLISTA	006
CB0806	COORDINADOR ARTISTICO	006
CB4206	ELECTRICISTA DE ESCENOGRAFIA	006
CB3706	ASISTENTE DE MASTER	006



Presupuesto de Egresos del Estado de Hidalgo  
Ejercicio Fiscal 2021*Inventario de puestos*

## Complementario 25

Código	Denominación	Nivel
CB4906	VIGILANTE DE PLANTA DE T.V.	006
CB4506	OPERADOR DE TRANSMISOR DE RADIO	006
CB1006	OPERADOR DE EQUIPO	006
CB3806	ASISTENTE DE PRODUCCION	006
BB2906	ENCARGADO DE INVENTARIOS	006
BB3506	PSICOLOGO	006
BB3006	ASISTENTE DE DIRECTOR	006
BB2706	SUB JEFE DE OFICINA	006
CS0206	POLICIA PRIMERO	06A
CS0406	CUSTODIO "D"	06C
CS0306	SUBOFICIAL	06D
HN0107	TÉCNICO ESPECIALIZADO	007
CA4907	OPERADOR ELECTRICISTA	007
CA0107	ANALISTA PROGRAMADOR	007
BA7707	CHOFER DE DIRECTOR GENERAL	007
BA7607	SUPERVISOR DE AREA	007
CA0207	ANALISTA TECNICO ESPECIALIZADO	007
BA7507	MEDICO	007
BA7207	JEFE TALLER DE IMPRENTA	007
BA5507	SECRETARIA DE COORDINADOR GENERAL	007
BA5207	TELEFONISTA ESPECIALIZADO	007
CA0607	ABOGADO CONSULTOR	007
BA4907	OPERADOR ELECTRICISTA	007
CA4307	CONSEJERO INSTRUCTOR	007
CA6607	MEDICO	007
BA2207	TECNICO ESPECIALIZADO	007
BA2107	SECRETARIA DE SECRETARIO	007
CA0707	REPORTERO DE RADIO Y T.V.	007
CA0807	ADMINISTRADOR DE OBRA	007
CA7607	SUPERVISOR DE AREA	007



Presupuesto de Egresos del Estado de Hidalgo  
Ejercicio Fiscal 2021

*Inventario de puestos*

Complementario 25

Código	Denominación	Nivel
BA1807	PROGRAMADOR	007
BA1407	JEFE DE AREA	007
BA0807	ADMINISTRADOR	007
CA6507	AUDITOR FISCAL	007
CA1207	CHOFER DE DIRECTOR GENERAL	007
BA0607	ABOGADO CONSULTOR	007
CA1307	AUXILIAR MANTENIMIENTO DE AERONAVES	007
CA1407	JEFE DE AREA	007
BA2007	MUSICO	007
BA4707	JEFE DE ZONA	007
CA2007	MUSICO	007
CA1607	CONTROLADOR AEREO	007
CA4607	DISENADOR GRAFICO	007
CA4707	JEFE DE ZONA	007
BA0407	AUDITOR DE OBRA	007
BA2307	TOPOGRAFO	007
BA0307	TECNICO ESPECIALIZADO EN CARPINTERIA	007
CA2207	TECNICO ESPECIALIZADO	007
BA0107	ANALISTA PROGRAMADOR	007
BA3207	OPERADOR DE VIDEO	007
CA7707	CHOFER DE DIRECTOR GENERAL	007
CA2807	CHOFER DE SECRETARIO	007
CA1807	PROGRAMADOR	007
CA2907	CAMILLERO	007
CA3107	PRODUCTOR	007
CA3207	OPERADOR DE VIDEO	007
CA3307	ILUMINADOR	007
CA5607	DIRECTOR DE CAMARAS	007
CA5707	EDITOR DE NOTICIEROS DE RADIO Y TELEVISION	007
CA5807	LOCUTOR Y OPERADOR DE RADIO	007



Presupuesto de Egresos del Estado de Hidalgo  
Ejercicio Fiscal 2021*Inventario de puestos*

## Complementario 25

Código	Denominación	Nivel
CA5907	OPERADOR DE AUDIO	007
CA6007	OPERADOR DE MASTER	007
CA6107	OPERADOR DE TRANSMISION DE RADIO Y T.V.	007
CA6307	SUPERVISOR DE PRODODUCCION Y OPERACION DE RADIO	007
CA3007	CHOFER DE AMBULANCIA	007
BA0207	ANALISTA TECNICO ESPECIALIZADO	007
CA5507	SECRETARIA DE COORDINADOR GENERAL	007
CA5207	TELEFONISTA ESPECIALIZADO	007
HNO207	TÉCNICO ESPECIALIZADO A	07A
CS0107	OFICIAL	07A
CA0108	JEFE DE OFICINA A	08A
CA4108	TECNICO PUERICULTURISTA	08A
CA1108	CHOFER ASISTENTE	08A
CA1208	REPORTERO PROFESIONAL	08A
CA1308	FOTOGRAFO PROFESIONAL	08A
CA2808	MUSICO MAYOR	08A
CA1608	AUXILIAR DE INSPECCION	08A
CA1708	INSPECTOR DE ADMINISTRACION	08A
CA4208	RECEPCIONISTA J.A.	08A
CA3008	JEFE DE COCINA	08A
CA3108	AGENTE DE GOBERNACION	08A
CA4308	INVESTIGADOR DE ANTECEDENTES B	08B
CA0208	AUXILIAR DE DEFENSOR PUBLICO	08B
CA0308	SUPERVISOR DE AUDITORIA FISCAL	08B
CA1508	JEFE DE INSPECCION	08B
CA2108	MEDICO ESPECIALISTA "B"	08B
CA2308	JEFE DE OFICINA B	08B
CA2408	COORDINADOR JURIDICO	08B
CA3408	INSPECTOR DE ADMINISTRACION "B"	08B
CA3508	INVESTIGADOR C.I.S.E.	08B





Presupuesto de Egresos del Estado de Hidalgo  
Ejercicio Fiscal 2021

*Inventario de puestos*

Complementario 25

Código	Denominación	Nivel
CA3608	FOTOGRAFO PROFESIONAL B	08B
CA3708	CHOFER ASISTENTE B	08B
CA3808	REPORTERO PROFESIONAL B	08B
CA4008	FOTOGRAFO PROFESIONAL C	08C
CA0408	ASISTENTE DE DEFENSOR	08C
CA0608	ASISTENTE DE SISTEMAS	08C
CA1908	MEDICO ESPECIALISTA	08C
CS1208	POLICIA DE GABINETE A	08C
CA3208	JEFE DE OFICINA C	08C
CA3908	REPORTERO PROFESIONAL C	08C
HNO18A	JEFE DE OFICINA A-1	8A1
HNO28A	JEFE DE OFICINA A-2	8A2
HNO38A	JEFE DE OFICINA A-3	8A3
HNO48A	JEFE DE OFICINA A-4	8A4
HNO58A	JEFE DE OFICINA A-5	8A5
HNO18B	JEFE DE OFICINA B-1	8B1
CS0508	ESCOLTA "B"	8B1
CS0808	NOTIFICADOR ESPECIALIZADO	8B1
HNO28B	JEFE DE OFICINA B-2	8B2
CS0108	SUBINSPECTOR	8B2
CS0308	AGENTE DE LA POLICIA DE INVESTIGACION	8B2
HNO38B	JEFE DE OFICINA B-3	8B3
CS0408	CUSTODIO "E"	8B3
HNO48B	JEFE DE OFICINA B-4	8B4
HNO58B	JEFE DE OFICINA B-5	8B5
HNO68B	JEFE DE OFICINA B-6	8B6
HNO18C	JEFE DE OFICINA C-1	8C1
CS0908	AGENTE DEL M.P. "B"	8C1
CS1108	POLICIA PROCESAL	8C1
HNO28C	JEFE DE OFICINA C-2	8C2



Presupuesto de Egresos del Estado de Hidalgo  
Ejercicio Fiscal 2021*Inventario de puestos*

## Complementario 25

Código	Denominación	Nivel
CS0708	PERITO	8C2
HNO38C	JEFE DE OFICINA C-3	8C3
CS0208	JEFE DE GRUPO	8C3
HNO48C	JEFE DE OFICINA C-4	8C4
HNO58C	JEFE DE OFICINA C-5	8C5
HNO68C	JEFE DE OFICINA C-6	8C6
CF0109	JEFE DE DEPARTAMENTO	009
CF0209	SUB DELEGADO REGIONAL	009
CF0309	DEFENSOR PUBLICO	009
CF0909	RESIDENTE DE OBRA	009
CF1009	ANALISTA POLITICO ESPECIALIZADO	009
CF1109	ABOGADO CONCILIADOR	009
CF1209	SUPERVISOR DE PROYECTOS	009
CF1409	DELEGADO REGIONAL DE GOBERNACION	009
CF1609	POLIGRAFISTA	009
CF2709	SUBDIRECTOR BANDA SINFONICA	009
CF1709	PSICOLOGO EVALUADOR	009
CF1809	COMANDANTE DE GOBERNACION	009
CF1909	MEDICO EVALUADOR	009
CF2209	DEFENSOR DE OFICIO	009
CF2609	JEFE DE SEGURIDAD	009
CF2809	PROCURADOR AUXILIAR	009
CF2909	REGISTRADOR PUBLICO	009
CF3009	QUIMICO EVALUADOR	009
CF3109	INVESTIGADOR SOCIOECONOMICO	009
FS1209	POLICIA DE GABINTE B	009
CF2009	GERENTE DE ESTACION DE RADIO	009
HNO109	JEFE DE DEPARTAMENTO A	09A
FS0109	INSPECTOR	09A
FS0709	FACILITADOR	09A



Presupuesto de Egresos del Estado de Hidalgo  
Ejercicio Fiscal 2021

Inventario de puestos

Complementario 25

Código	Denominación	Nivel
HNO209	JEFE DE DEPARTAMENTO B	09B
FS0509	CUSTODIO "F"	09B
FS1109	AGENTE DEL M.P.	09B
HNO309	JEFE DE DEPARTAMENTO C	09C
FS0409	COMANDANTE	09C
FS0609	JEFE DE SEGURIDAD Y CUSTODIA	09C
HNO409	JEFE DE DEPARTAMENTO D	09D
FS0209	ESCOLTA	09D
FS1009	COORDINADOR DE PERITOS	09D
HNO509	JEFE DE DEPARTAMENTO E	09E
CFO210	DELEGADO REGIONAL	010
CFO310	SUB DIRECTOR DE AREA	010
CFO410	SUPERVISOR ENTORNO SOCIOECONOMICO	010
CF1510	MECANICO DE AVIACION	010
CF1610	JEFE DE MTTO DE AERONAVES	010
CF1810	SUB PROCURADOR DE LA DEFENSA T	010
CFO810	CONTRALOR INTERNO A	010
FS0410	POLICIA DE GABINETE C	010
CFO710	SUPERVISOR DE PSICOLOGIA	010
CF1910	COMISARIO PUBLICO	010
HNO110	SUBDIRECTOR DE ÁREA A	10A
FS0110	AGENTE A	10A
FS0210	ESCOLTA A	10A
HNO210	SUBDIRECTOR DE ÁREA B	10B
FS0310	COORDINADOR DE SEGURIDAD REGIONAL	10B
HNO310	SUBDIRECTOR DE ÁREA C	10C
CFO211	DIRECTOR DE INTEGRACION	011
CFO311	DIRECTOR DE AREA	011
CFO411	DIRECTOR DE POLIGRAFIA	011
CFO611	CONTRALOR INTERNO	011



Presupuesto de Egresos del Estado de Hidalgo  
Ejercicio Fiscal 2021*Inventario de puestos*

## Complementario 25

Código	Denominación	Nivel
CF1211	PILOTO	011
CF1511	SECRETARIO DE ASUNTOS COLECTIVOS	011
CF0911	CONTRALOR INTERNO B	011
CF0511	CRONISTA DEL ESTADO DE HIDALGO	011
CF1111	SUB DIRECTOR GENERAL	011
FS0511	POLICIA DE GABINETE D	011
HNO111	DIRECTOR DE ÁREA A	11A
FS0311	AGENTE DEL M.P. ESPECIAL	11A
FS0411	DIRECTOR DEL H. CUERPO DE BOMBEROS	11A
CF0711	MEDICO ESPECIALISTA S.S.A.	11A
HNO211	DIRECTOR DE ÁREA B	11B
FS0111	AGENTE B	11B
HNO311	DIRECTOR DE ÁREA C	11C
FS0211	PRIMER COMANDANTE	11C
CF0112	COORDINADOR	012
CF0212	DIRECTOR GENERAL	012
CF0412	DIRECTOR GENERAL DE ADMINISTRACION	012
CF0612	COORDINADOR REGIONAL	012
CF0712	PRESIDENTE JUNTA LOCAL DE C. A.	012
CF0812	SECRETARIO PRIVADO DEL GOBERNADOR	012
CF0912	SECRETARIO ADJUNTO	012
CF1312	CONTRALOR INTERNO C	012
CF0312	COORDINADORA GENERAL	012
HNO112	DIRECTOR GENERAL A	12A
FS0112	DIRECTOR GENERAL DE LA POLICIA	12A
FS0212	COORDINADOR DE SEGURIDAD ESTATAL	12A
CF1212	DIRECTOR GENERAL EN SALUD A	12A
FS0412	COMISARIO JEFE	12A
HNO212	DIRECTOR GENERAL B	12B
HNO312	DIRECTOR GENERAL C	12C



Presupuesto de Egresos del Estado de Hidalgo  
Ejercicio Fiscal 2021

*Inventario de puestos*

Complementario 25

Código	Denominación	Nivel
HNO412	DIRECTOR GENERAL D	12D
CF0113	SUB SECRETARIO	013
CF0213	COORDINADOR DE ASESORES DEL GOBERNADOR	013
CF0313	SUB PROCURADOR DE CAVI	013
CF0513	COORDINADOR GENERAL B	013
CF0813	SUB PROCURADOR	013
CF0713	SUBPROCURADOR DE ASUNTOS ELECTORALES	013
CF1113	FISCAL ANTICORRUPCION	013
CF1213	PRESIDENTE DEL TRIBUNAL ESTATAL	013
CF0913	SUBSECRETARIO EN SALUD A	13A
FS0113	COMISARIO GENERAL	13A
CF1013	SUBSECRETARIO EN SALUD B	13B
CF0114	SECRETARIO	014
CF0314	PROCURADOR GENERAL	014
CF0414	COORDINADOR GENERAL	014
CF0514	SECRETARIO PARTICULAR DEL C. GOBERNADOR	014
CF0214	REPRESENTANTE DEL GOBIERNO DEL ESTADO EN MEXICO	014
CF0614	SECRETARIO EN SALUD A	14A
CF0115	GOBERNADOR	015



Presupuesto de Egresos del Estado de Hidalgo  
Ejercicio Fiscal 2021  
*Recursos estatales y federales para educación*  
Complementario 26

Dependencia	Recursos Fiscales	Ramo 28	Recursos Federales		Total
			Ramo 33	Ramo 11	
Organismos Educativos 3,835,307,184	2,328,108,831	0	157,522,157	1,349,676,196	
Secretaría de Educación Pública 16,022,299,361	1,676,430,099	0	14,345,869,262	0	
Universidad Autónoma del Estado de Hidalgo 2,433,137,944	958,399,395	0	0	1,474,738,549	

Gobierno del Estado de Hidalgo



Presupuesto de Egresos del Estado de Hidalgo  
Ejercicio Fiscal 2021

*Clasificación por Fuentes de Financiamiento*

Complementario 27

Descripción	Monto Presupuestado
<b>1. No Etiquetado</b>	<b>22,796,659,289</b>
11. Recursos Fiscales	4,700,101,274
15. Recursos Federales	18,096,558,015
<b>2. Etiquetado</b>	<b>27,476,723,072</b>
25. Recursos Federales	27,476,723,072
<b>50,273,382,361</b>	<b>Total</b>

Gobierno del Estado de Hidalgo



Presupuesto de Egresos del Estado de Hidalgo  
Ejercicio Fiscal 2021*Programas por Fuente de Financiamiento*

## Complementario 28

Programa/Subprograma/Fuente de Financiamiento	Monto Presupuestado
<b>0001 - Secretaría de Gobierno</b>	<b>706,092,369</b>
<i>R 01 - Gobernabilidad y Gobernanza</i>	<b>259,366,818</b>
11. Recursos Fiscales	69,750,515
15. Recursos Federales	189,616,303
<i>R 02 - Protección Civil y Gestión de Riesgos</i>	<b>13,839,167</b>
11. Recursos Fiscales	720,261
15. Recursos Federales	13,118,906
<i>E 03 - Certeza y Seguridad Jurídica</i>	<b>132,363,228</b>
11. Recursos Fiscales	7,340,783
15. Recursos Federales	125,022,445
<i>F 05 - Desarrollo de Capacidades Institucionales Municipales</i>	<b>10,964,520</b>
11. Recursos Fiscales	5,455
15. Recursos Federales	10,959,065
<i>G 06 - Población y Dinámica Demográfica</i>	<b>4,831,777</b>
11. Recursos Fiscales	441,334
15. Recursos Federales	4,390,443
<i>P 07 - Acceso de las Mujeres a una Vida Libre de Violencia (justicia para las mujeres)</i>	<b>22,782,073</b>
11. Recursos Fiscales	4,430,422
15. Recursos Federales	18,351,651
<i>P 08 - Igualdad Sustantiva entre Mujeres y Hombres</i>	<b>50,950,021</b>
11. Recursos Fiscales	8,000,000
15. Recursos Federales	42,950,021
<i>P 10 - Desarrollo y Protección Integral de Niñas, Niños y Adolescentes</i>	<b>3,171,304</b>
11. Recursos Fiscales	206,722
15. Recursos Federales	2,964,582
<i>R 11 - Comunicación Social</i>	<b>207,823,461</b>
11. Recursos Fiscales	162,025,635
15. Recursos Federales	45,797,826
<b>0002 - Finanzas Públicas</b>	<b>792,895,069</b>





Presupuesto de Egresos del Estado de Hidalgo  
Ejercicio Fiscal 2021

Programas por Fuente de Financiamiento

Complementario 28

Programa/Subprograma/Fuente de Financiamiento	Monto Presupuestado
<b><i>P 01 - Fomento a la Aplicación Eficiente de los Recursos Públicos</i></b>	<b>456,358,969</b>
11. Recursos Fiscales	10,423,980
15. Recursos Federales	445,191,859
25. Recursos Federales	743,130
<b><i>O 02 - Sistema Tributario Moderno y Eficiente</i></b>	<b>262,882,591</b>
11. Recursos Fiscales	124,157,839
15. Recursos Federales	138,724,752
<b><i>O 04 - Coordinación Fiscal y Captación Creciente de los Recursos Federales</i></b>	<b>19,214,856</b>
11. Recursos Fiscales	4,954,145
15. Recursos Federales	14,260,711
<b><i>M 05 - Evaluación del Desempeño con Base en Resultados</i></b>	<b>26,795,305</b>
11. Recursos Fiscales	1,571,400
15. Recursos Federales	25,223,905
<b><i>E 06 - Programación Eficiente del Gasto Público</i></b>	<b>27,643,348</b>
11. Recursos Fiscales	787,460
15. Recursos Federales	26,855,888
<b>0003 - Desarrollo Social</b>	<b>448,206,244</b>
<b><i>P 01 - Impulso y Fortalecimiento Social para el Bienestar de los Hidalguenses</i></b>	<b>359,007,573</b>
11. Recursos Fiscales	2,219,834
15. Recursos Federales	21,084,056
25. Recursos Federales	335,703,683
<b><i>E 02 - Fortalecimiento a la Calidad y Espacios de la Vivienda</i></b>	<b>7,727,431</b>
11. Recursos Fiscales	1,395,920
15. Recursos Federales	6,331,511
<b><i>E 03 - Fomento a la Seguridad Alimentaria</i></b>	<b>4,498,212</b>
11. Recursos Fiscales	974,041
15. Recursos Federales	3,524,171
<b><i>P 04 - Acciones para Fortalecer la Política Social</i></b>	<b>8,643,377</b>
11. Recursos Fiscales	669,754
15. Recursos Federales	7,973,623



Presupuesto de Egresos del Estado de Hidalgo  
Ejercicio Fiscal 2021*Programas por Fuente de Financiamiento*

## Complementario 28

Programa/Subprograma/Fuente de Financiamiento	Monto Presupuestado
<b>P 05 - Atención a Migrantes</b>	<b>12,695,151</b>
11. Recursos Fiscales	3,026,912
15. Recursos Federales	9,668,239
<b>F 06 - Fomento Artesanal</b>	<b>7,315,028</b>
11. Recursos Fiscales	1,559,792
15. Recursos Federales	5,755,236
<b>F 07 - Fomento al Desarrollo de la Participación Social</b>	<b>6,971,872</b>
11. Recursos Fiscales	1,226,300
15. Recursos Federales	5,745,572
<b>P 08 - Atención a Adultos Mayores</b>	<b>33,687,992</b>
15. Recursos Federales	33,687,992
<b>P 09 - Atención a la Juventud</b>	<b>7,659,608</b>
15. Recursos Federales	7,659,608
<b>0004 - Planeación y Prospectiva</b>	<b>87,588,684</b>
<b>P 01 - Planeación Democrática, Desarrollo Regional y Metropolitano</b>	<b>37,950,773</b>
11. Recursos Fiscales	4,709,903
15. Recursos Federales	33,240,870
<b>P 02 - Monitoreo y Evaluación de la Política Pública</b>	<b>18,476,092</b>
11. Recursos Fiscales	438,418
15. Recursos Federales	18,037,674
<b>P 03 - Normatividad, Concertación y Vinculación para la Planeación</b>	<b>31,161,819</b>
11. Recursos Fiscales	227,399
15. Recursos Federales	30,934,420
<b>0005 - Obras Públicas y Ordenamiento Territorial</b>	<b>972,676,510</b>
<b>E 01 - Infraestructura Sostenible</b>	<b>195,957,142</b>
11. Recursos Fiscales	9,807,147
15. Recursos Federales	186,149,995
<b>P 02 - Desarrollo Urbano y Equipamiento</b>	<b>13,457,980</b>
11. Recursos Fiscales	84,700
15. Recursos Federales	13,373,280



Presupuesto de Egresos del Estado de Hidalgo  
 Ejercicio Fiscal 2021

*Programas por Fuente de Financiamiento*

Complementario 28

Programa/Subprograma/Fuente de Financiamiento	Monto Presupuestado
<b>E 03 - Vivienda</b>	<b>27,927,410</b>
11. Recursos Fiscales	16,439,153
15. Recursos Federales	11,488,257
<b>E 04 - Agua, Alcantarillado y Saneamiento</b>	<b>735,333,978</b>
11. Recursos Fiscales	686,019,073
15. Recursos Federales	49,314,905
<b>0006 - Medio Ambiente y Recursos Naturales</b>	<b>127,784,218</b>
<b>P 01 - Planeación y gestión ambiental</b>	<b>62,068,715</b>
11. Recursos Fiscales	15,003,319
15. Recursos Federales	47,065,396
<b>G 02 - Preservación y aprovechamiento sostenible de la biodiversidad y los recursos naturales.</b>	<b>36,893,300</b>
11. Recursos Fiscales	6,980,074
15. Recursos Federales	29,913,226
<b>G 03 - Procuración y acceso a la justicia ambiental</b>	<b>6,699,106</b>
11. Recursos Fiscales	896,687
15. Recursos Federales	5,802,419
<b>P 04 - Mitigación y resiliencia al cambio climático</b>	<b>22,123,097</b>
11. Recursos Fiscales	8,602,251
15. Recursos Federales	13,520,846
<b>0007 - Desarrollo Económico</b>	<b>104,190,511</b>
<b>F 01 - Crear un Ambiente de Negocios</b>	<b>1,956,196</b>
11. Recursos Fiscales	600,000
15. Recursos Federales	1,356,196
<b>F 02 - Fortalecer la Actividad Económica Existente</b>	<b>46,073,273</b>
11. Recursos Fiscales	13,062,955
15. Recursos Federales	33,010,318
<b>F 03 - Fomentar Nuevas Inversiones Locales, Nacionales y Extranjeras</b>	<b>50,574,802</b>
11. Recursos Fiscales	10,892,339
15. Recursos Federales	39,682,463



Presupuesto de Egresos del Estado de Hidalgo  
Ejercicio Fiscal 2021*Programas por Fuente de Financiamiento*

## Complementario 28

Programa/Subprograma/Fuente de Financiamiento	Monto Presupuestado
<b><i>F 04 - Fomento y Promoción del Desarrollo Energético</i></b>	<b>5,586,240</b>
11. Recursos Fiscales	562,871
15. Recursos Federales	5,023,369
<b>0008 - Desarrollo Agropecuario</b>	<b>118,911,133</b>
<b><i>E 01 - Infraestructura Agrícola</i></b>	<b>11,901,121</b>
11. Recursos Fiscales	699,000
15. Recursos Federales	11,202,121
<b><i>F 02 - Ganadería y Fomento Lechero</i></b>	<b>25,021,745</b>
11. Recursos Fiscales	520,000
15. Recursos Federales	24,501,745
<b><i>F 03 - Desarrollo Rural</i></b>	<b>69,673,129</b>
11. Recursos Fiscales	21,662,840
15. Recursos Federales	48,010,289
<b><i>F 04 - Agronegocios y Fomento al Crédito</i></b>	<b>7,855,323</b>
11. Recursos Fiscales	700,000
15. Recursos Federales	7,155,323
<b><i>F 05 - Producción de Café</i></b>	<b>4,459,815</b>
15. Recursos Federales	4,459,815
<b>0009 - Turismo</b>	<b>126,708,578</b>
<b><i>F 01 - Mercadotecnia y Promoción Turística</i></b>	<b>46,702,181</b>
11. Recursos Fiscales	19,721,682
15. Recursos Federales	26,980,499
<b><i>B 02 - Capacitación y Desarrollo de Productos Turísticos</i></b>	<b>5,384,227</b>
11. Recursos Fiscales	1,111,681
15. Recursos Federales	4,272,546
<b><i>E 03 - Desarrollo e Infraestructura Turística</i></b>	<b>12,797,038</b>
11. Recursos Fiscales	494,264
15. Recursos Federales	12,302,774
<b><i>F 04 - Planeación, promoción y operación de eventos artísticos, culturales y sociales</i></b>	<b>61,825,132</b>



Presupuesto de Egresos del Estado de Hidalgo  
Ejercicio Fiscal 2021

*Programas por Fuente de Financiamiento*

**Complementario 28**

Programa/Subprograma/Fuente de Financiamiento	Monto Presupuestado
11. Recursos Fiscales	44,494,779
15. Recursos Federales	17,330,353
<b>0010 - Contraloría</b>	<b>152,242,415</b>
<i>O 01 - Fiscalización Estatal y Auditoría Gubernamental</i>	<b>13,770,112</b>
11. Recursos Fiscales	560,152
15. Recursos Federales	13,209,960
<i>O 02 - Inspección y Vigilancia de Obra Pública</i>	<b>67,561,261</b>
11. Recursos Fiscales	32,118,143
15. Recursos Federales	27,497,417
25. Recursos Federales	7,945,701
<i>O 03 - Responsabilidades y Situación Patrimonial</i>	<b>6,679,338</b>
11. Recursos Fiscales	68,041
15. Recursos Federales	6,611,297
<i>O 04 - Mecanismos de participación social</i>	<b>10,005,790</b>
11. Recursos Fiscales	1,387,901
15. Recursos Federales	8,617,889
<i>O 05 - Regulación de procedimientos de contratación</i>	<b>8,513,149</b>
11. Recursos Fiscales	264,753
15. Recursos Federales	8,248,396
<i>O 06 - Control y Vigilancia de Dependencias y Entidades</i>	<b>45,712,765</b>
11. Recursos Fiscales	77,210
15. Recursos Federales	45,635,555
<b>0011 - Educación Pública</b>	<b>21,278,250,289</b>
<i>E 01 - Educación Básica</i>	<b>14,837,149,401</b>
11. Recursos Fiscales	73,060,141
15. Recursos Federales	418,219,998
25. Recursos Federales	14,345,869,262
<i>E 02 - Educación Inclusiva y Equidad</i>	<b>108,216,957</b>
11. Recursos Fiscales	6,568,239
15. Recursos Federales	11,995,164



Presupuesto de Egresos del Estado de Hidalgo  
Ejercicio Fiscal 2021*Programas por Fuente de Financiamiento*

## Complementario 28

Programa/Subprograma/Fuente de Financiamiento	Monto Presupuestado
25. Recursos Federales	89,653,554
<b>P 04 - Gestión Educativa</b>	<b>450,487,309</b>
11. Recursos Fiscales	417,297,522
15. Recursos Federales	33,189,787
<b>E 05 - Educación Media Superior</b>	<b>2,121,991,379</b>
11. Recursos Fiscales	144,426,827
15. Recursos Federales	1,024,639,819
25. Recursos Federales	952,924,733
<b>E 06 - Educación Superior</b>	<b>3,617,909,045</b>
11. Recursos Fiscales	349,873,789
15. Recursos Federales	1,418,786,563
25. Recursos Federales	1,849,248,693
<b>P 07 - Cultura Física y Deporte</b>	<b>50,839,976</b>
11. Recursos Fiscales	22,412,165
15. Recursos Federales	28,427,811
<b>R 08 - Radio y Televisión</b>	<b>56,228,285</b>
11. Recursos Fiscales	3,515,086
15. Recursos Federales	52,713,199
<b>E 09 - Infraestructura Física Educativa</b>	<b>35,427,937</b>
11. Recursos Fiscales	3,031,387
15. Recursos Federales	32,396,550
<b>0012 - Salud</b>	<b>5,159,494,549</b>
<b>P 01 - Conducción Sectorial en Salud</b>	<b>66,513,158</b>
11. Recursos Fiscales	51,804,181
15. Recursos Federales	14,708,977
<b>E 02 - Prestación de Servicios de Salud</b>	<b>3,567,495,074</b>
25. Recursos Federales	3,567,495,074
<b>E 03 - Fortalecimiento a la prestación de servicios de salud gratuitos y rectoría en salud</b>	<b>1,525,486,317</b>
11. Recursos Fiscales	621,185,540



Presupuesto de Egresos del Estado de Hidalgo  
Ejercicio Fiscal 2021

*Programas por Fuente de Financiamiento*

Complementario 28

Programa/Subprograma/Fuente de Financiamiento	Monto Presupuestado
15. Recursos Federales	904,300,777
<b>0013 - Seguridad Pública</b>	<b>2,609,236,375</b>
<i>G 01 - Coordinación Interinstitucional</i>	<b>1,414,926,984</b>
11. Recursos Fiscales	596,594,738
15. Recursos Federales	621,758,078
25. Recursos Federales	196,574,168
<i>E 02 - Evaluación y Profesionalización de las Corporaciones Policiales Estatales y Municipales</i>	<b>41,883,347</b>
11. Recursos Fiscales	3,244,581
15. Recursos Federales	38,638,766
<i>G 03 - Centro de Control, Comando, Comunicaciones, Cómputo, Coordinación, Calidad e Inteligencia (C6)</i>	<b>914,208,232</b>
11. Recursos Fiscales	18,896,604
15. Recursos Federales	895,311,628
<i>R 04 - Reinserción Social</i>	<b>238,217,812</b>
11. Recursos Fiscales	11,968,704
15. Recursos Federales	226,249,108
<b>0014 - Trabajo y Previsión Social</b>	<b>257,108,772</b>
<i>G 01 - Justicia Laboral</i>	<b>64,352,556</b>
11. Recursos Fiscales	30,153,945
15. Recursos Federales	34,198,611
<i>G 02 - Vigilancia a las Disposiciones en Materia Laboral</i>	<b>10,568,467</b>
11. Recursos Fiscales	497,931
15. Recursos Federales	10,070,536
<i>E 03 - Vinculación Laboral</i>	<b>20,271,278</b>
11. Recursos Fiscales	1,449,070
15. Recursos Federales	18,822,208
<i>F 04 - Capacitación Laboral</i>	<b>161,916,471</b>
11. Recursos Fiscales	17,040,941
15. Recursos Federales	54,765,608



Presupuesto de Egresos del Estado de Hidalgo  
Ejercicio Fiscal 2021*Programas por Fuente de Financiamiento*

## Complementario 28

Programa/Subprograma/Fuente de Financiamiento	Monto Presupuestado
25. Recursos Federales	90,109,922
<b>0015 - Movilidad y Transporte</b>	<b>157,534,909</b>
<i>G 01 - Movilidad y Transporte Sostenible</i>	<b>157,534,909</b>
11. Recursos Fiscales	112,669,848
15. Recursos Federales	44,865,061
<b>0016 - Cultura</b>	<b>91,581,297</b>
<i>F 01 - Innovación y Emprendimiento Cultural</i>	<b>2,726,259</b>
11. Recursos Fiscales	67,500
15. Recursos Federales	2,658,759
<i>E 02 - Fortalecimiento a la Infraestructura Cultural</i>	<b>45,278,600</b>
11. Recursos Fiscales	4,626,201
15. Recursos Federales	40,652,399
<i>E 03 - Servicios Bibliotecarios y de Educación Artística</i>	<b>24,562,328</b>
11. Recursos Fiscales	3,068,752
15. Recursos Federales	21,493,576
<i>F 04 - Investigaciones Históricas y del Patrimonio Cultural</i>	<b>2,886,766</b>
11. Recursos Fiscales	45,000
15. Recursos Federales	2,841,766
<i>E 05 - Fomento a las Artes, Interculturalidad, Vinculación y Difusión Cultural</i>	<b>16,127,344</b>
11. Recursos Fiscales	685,000
15. Recursos Federales	15,442,344
<b>0017 - Oficialía Mayor</b>	<b>711,478,946</b>
<i>M 01 - Administración Eficiente de los Recursos</i>	<b>336,532,870</b>
11. Recursos Fiscales	131,383,562
15. Recursos Federales	205,149,308
<i>M 02 - Procesos de Gestión de Recursos para la Productividad Gubernamental</i>	<b>374,946,076</b>
11. Recursos Fiscales	200,892,028
15. Recursos Federales	174,054,048
<b>0018 - Procuración de Justicia</b>	<b>750,751,630</b>





Presupuesto de Egresos del Estado de Hidalgo  
 Ejercicio Fiscal 2021

*Programas por Fuente de Financiamiento*

Complementario 28

Programa/Subprograma/Fuente de Financiamiento	Monto Presupuestado
<i>E 01 - Gestión, Profesionalización y Supervisión Técnica - Jurídica</i>	<b>99,126,127</b>
11. Recursos Fiscales	22,426,517
15. Recursos Federales	76,699,610
<i>E 02 - Atención Especializada en Procesos Penales en Delitos de Alto Impacto</i>	<b>95,821,172</b>
11. Recursos Fiscales	11,690,327
15. Recursos Federales	84,130,845
<i>E 03 - Atención y Seguimiento de la Policía Investigadora y de los Servicios Periciales</i>	<b>280,218,589</b>
11. Recursos Fiscales	34,800,470
15. Recursos Federales	245,418,119
<i>E 04 - Intervención de los Procedimientos Penales Regionales</i>	<b>275,585,742</b>
11. Recursos Fiscales	10,414,080
15. Recursos Federales	265,171,662
<b>0019 - Política Pública</b>	<b>164,339,395</b>
<i>R 03 - Modernización e Innovación Gubernamental</i>	<b>89,350,141</b>
11. Recursos Fiscales	16,528,999
15. Recursos Federales	72,821,142
<i>E 04 - Funciones de Apoyo al Gobernador y Coordinación Interinstitucional</i>	<b>68,404,867</b>
11. Recursos Fiscales	29,409,610
15. Recursos Federales	38,995,257
<i>M 05 - Austeridad y Eficiencia en las Políticas Públicas</i>	<b>6,584,387</b>
11. Recursos Fiscales	424,810
15. Recursos Federales	6,159,577
<b>0020 - Inversión</b>	<b>3,702,901,569</b>
<i>U 01 - Inversión para el Fortalecimiento de la Gobernabilidad Democrática y Gobernanza</i>	<b>8,350,000</b>
15. Recursos Federales	8,350,000
<i>S 02 - Inversión para el Empoderamiento de las Mujeres</i>	<b>7,329,000</b>
15. Recursos Federales	7,329,000
<i>S 04 - Inversión en Desarrollo Social</i>	<b>106,389,993</b>



Presupuesto de Egresos del Estado de Hidalgo  
Ejercicio Fiscal 2021

Programas por Fuente de Financiamiento

## Complementario 28

Programa/Subprograma/Fuente de Financiamiento	Monto Presupuestado
15. Recursos Federales	106,389,993
<b>U 05 - Inversión para el Fortalecimiento a la Calidad y Espacios de la Vivienda</b>	<b>119,994,237</b>
25. Recursos Federales	119,994,237
<b>U 06 - Inversión para la Atención a Migrantes</b>	<b>22,200,000</b>
15. Recursos Federales	22,200,000
<b>K 08 - Inversión para la Atención de Personas Adultas Mayores</b>	<b>6,200,000</b>
15. Recursos Federales	6,200,000
<b>K 10 - Inversión en Obras Públicas</b>	<b>268,859,769</b>
25. Recursos Federales	268,859,769
<b>K 11 - Inversión para el Mantenimiento Carretero</b>	<b>65,000,000</b>
15. Recursos Federales	20,000,000
25. Recursos Federales	45,000,000
<b>K 12 - Inversión en Agua, Drenaje y Saneamiento</b>	<b>489,058,284</b>
15. Recursos Federales	124,570,637
25. Recursos Federales	364,487,646
<b>S 15 - Fomento al Primer Empleo</b>	<b>24,214,190</b>
15. Recursos Federales	24,214,190
<b>S 18 - Inversión en Desarrollo Agropecuario</b>	<b>63,000,000</b>
15. Recursos Federales	63,000,000
<b>U 19 - Programa de Concurrencia</b>	<b>30,000,000</b>
15. Recursos Federales	30,000,000
<b>U 20 - Programas Hidroagrícolas</b>	<b>25,000,000</b>
15. Recursos Federales	25,000,000
<b>F 21 - Inversión para el fomento del Turismo</b>	<b>13,280,534</b>
15. Recursos Federales	8,281,180
25. Recursos Federales	4,999,354
<b>K 22 - Inversión para el Desarrollo de Pueblos Mágicos</b>	<b>1,500,000</b>
25. Recursos Federales	1,500,000
<b>K 23 - Inversión en el Fortalecimiento y Fomento de la Educación</b>	<b>108,518,639</b>
15. Recursos Federales	108,518,639



Presupuesto de Egresos del Estado de Hidalgo  
Ejercicio Fiscal 2021

*Programas por Fuente de Financiamiento*

Complementario 28

Programa/Subprograma/Fuente de Financiamiento	Monto Presupuestado
<i>S 24 - Fortalecimiento a la Educación con la Entrega de Útiles y Uniformes</i>	<b>623,422,364</b>
15. Recursos Federales	623,422,364
<i>S 25 - Inversión en Becas para la Educación</i>	<b>254,332,925</b>
15. Recursos Federales	254,332,925
<i>K 26 - Infraestructura en Educación</i>	<b>582,721,635</b>
25. Recursos Federales	582,721,635
<i>S 28 - Inversión para el Trabajo y la Previsión Social</i>	<b>244,120,000</b>
15. Recursos Federales	10,000,000
25. Recursos Federales	234,120,000
<i>R 29 - Inversión en Cultura</i>	<b>9,700,000</b>
15. Recursos Federales	9,700,000
<i>K 33 - Inversión en Salud</i>	<b>563,500,000</b>
15. Recursos Federales	563,500,000
<i>K 36 - Inversión para la Infraestructura y Desarrollo de Pueblos Indígenas</i>	<b>50,000,000</b>
25. Recursos Federales	50,000,000
<i>U 50 - Inversión para el Impulso de Estrategias de Población y Desarrollo Integral Comunitario</i>	<b>3,510,000</b>
15. Recursos Federales	3,510,000
<i>U 51 - Inversión en Desarrollo Urbano y Catastral</i>	<b>5,000,000</b>
25. Recursos Federales	5,000,000
<i>S 52 - Inversión para la Atención y el Desarrollo de la Juventud</i>	<b>900,000</b>
15. Recursos Federales	900,000
<i>U 53 - Inversión para el Fomento Educativo de los Adultos</i>	<b>6,800,000</b>
15. Recursos Federales	6,800,000
<b>0021 - Organismos No Sectorizados</b>	<b>789,241,719</b>
<i>E 01 - Sistema Estatal Anticorrupción</i>	<b>5,993,405</b>
15. Recursos Federales	5,993,405
<i>P 02 - Atención a Pueblos Indígenas</i>	<b>20,203,693</b>
15. Recursos Federales	20,203,693
<i>E 03 - Educación para Grupos Vulnerables</i>	<b>6,006,108</b>



Presupuesto de Egresos del Estado de Hidalgo  
Ejercicio Fiscal 2021*Programas por Fuente de Financiamiento***Complementario 28**

Programa/Subprograma/Fuente de Financiamiento	Monto Presupuestado
11. Recursos Fiscales	4,945,279
15. Recursos Federales	1,060,829
<b><i>P 04 - Bienestar Físico Social</i></b>	<b>352,481,327</b>
11. Recursos Fiscales	114,300,929
15. Recursos Federales	238,180,398
<b><i>E 05 - Desarrollo Comunitario</i></b>	<b>2,040,517</b>
15. Recursos Federales	2,040,517
<b><i>P 06 - Alimentación de Calidad</i></b>	<b>3,774,209</b>
11. Recursos Fiscales	160,409
15. Recursos Federales	3,613,800
<b><i>P 07 - Fortalecimiento a Redes de Apoyo</i></b>	<b>39,054,018</b>
11. Recursos Fiscales	19,515,830
15. Recursos Federales	19,538,188
<b><i>P 08 - Asistencia Social a Grupos Vulnerables</i></b>	<b>299,764,028</b>
11. Recursos Fiscales	46,516,139
15. Recursos Federales	253,247,889
<b><i>F 09 - Impulsar el Emprendimiento, la Innovación y Desarrollo de Nuevos Sectores Estratégicos</i></b>	<b>14,024,207</b>
11. Recursos Fiscales	678,179
15. Recursos Federales	13,346,028
<b><i>P 10 - Desarrollo de Habilidades Formativas</i></b>	<b>35,013,374</b>
11. Recursos Fiscales	8,395,785
15. Recursos Federales	26,617,589
<b><i>P 11 - Educación para el Desarrollo Científico y Tecnológico</i></b>	<b>10,886,833</b>
11. Recursos Fiscales	361,171
15. Recursos Federales	10,525,662
<b>0022 - Otros</b>	<b>1,965,641,469</b>
<b><i>R 01 - Apoyo a los Trabajos y Representación del Ejecutivo Estatal</i></b>	<b>26,593,970</b>
11. Recursos Fiscales	5,772,988
15. Recursos Federales	20,820,982



Presupuesto de Egresos del Estado de Hidalgo  
 Ejercicio Fiscal 2021

*Programas por Fuente de Financiamiento*

Complementario 28

Programa/Subprograma/Fuente de Financiamiento	Monto Presupuestado
<b>R 02 - Trabajos Legislativos</b>	<b>318,713,457</b>
15. Recursos Federales	318,713,457
<b>R 03 - Impartición de Justicia</b>	<b>632,874,561</b>
15. Recursos Federales	632,874,561
<b>R 04 - Organización y Desarrollo de Procesos Electorales</b>	<b>559,582,481</b>
15. Recursos Federales	559,582,481
<b>R 05 - Protección, Defensa, Promoción y Difusión de los Derechos Humanos</b>	<b>47,679,077</b>
15. Recursos Federales	47,679,077
<b>R 06 - Garafías en Transparencia, Acceso a la Información Pública Gubernamental y Protección de Datos</b>	<b>19,279,630</b>
15. Recursos Federales	19,279,630
<b>R 07 - Justicia en los Procesos Electorales</b>	<b>28,792,338</b>
15. Recursos Federales	28,792,338
<b>N 12 - Desastres Naturales</b>	<b>63,000,000</b>
11. Recursos Fiscales	63,000,000
<b>J 13 - Pensiones y Jubilaciones</b>	<b>269,125,955</b>
15. Recursos Federales	269,125,955
<b>0023 - Gasto No Programable</b>	<b>8,998,525,711</b>
<b>C 01 - Municipios</b>	<b>8,443,135,225</b>
15. Recursos Federales	4,341,444,432
25. Recursos Federales	4,101,690,793
<b>D 02 - Deuda</b>	<b>555,390,486</b>
11. Recursos Fiscales	180,205,231
15. Recursos Federales	113,103,537
25. Recursos Federales	262,081,718
	<b>Total</b>
<b>50,273,382,361</b>	



Presupuesto de Egresos del Estado de Hidalgo  
Ejercicio Fiscal 2021

Clasificación Institucional por objeto del gasto

## Complementario 29

Descripción	Monto Presupuestado
<b>Poder Legislativo</b>	<b>318,713,457</b>
Presidencia de la Junta de Gobierno	12,228,493
4000 TRANSFERENCIAS, ASIGNACIONES, SUBSIDIOS Y OTRAS AYUDAS	12,228,493
4100 Transferencias internas y asignaciones al sector público	12,228,493
412001 Asignaciones Presupuestarias al Poder Legislativo	12,228,493
<b>Asamblea del Congreso</b>	<b>110,559,464</b>
4000 TRANSFERENCIAS, ASIGNACIONES, SUBSIDIOS Y OTRAS AYUDAS	110,559,464
4100 Transferencias internas y asignaciones al sector público	110,559,464
412001 Asignaciones Presupuestarias al Poder Legislativo	110,559,464
<b>Secretaría de Servicios Legislativos</b>	<b>8,330,273</b>
4000 TRANSFERENCIAS, ASIGNACIONES, SUBSIDIOS Y OTRAS AYUDAS	8,330,273
4100 Transferencias internas y asignaciones al sector público	8,330,273
412001 Asignaciones Presupuestarias al Poder Legislativo	8,330,273
<b>Auditoría Superior del Estado de Hidalgo</b>	<b>108,958,394</b>
4000 TRANSFERENCIAS, ASIGNACIONES, SUBSIDIOS Y OTRAS AYUDAS	108,958,394
4100 Transferencias internas y asignaciones al sector público	108,958,394
412001 Asignaciones Presupuestarias al Poder Legislativo	108,958,394
<b>Dirección General de Servicios Administrativos</b>	<b>51,798,747</b>
4000 TRANSFERENCIAS, ASIGNACIONES, SUBSIDIOS Y OTRAS AYUDAS	51,798,747
4100 Transferencias internas y asignaciones al sector público	51,798,747
412001 Asignaciones Presupuestarias al Poder Legislativo	51,798,747
<b>Coordinación de Asesoría</b>	<b>9,437,182</b>
4000 TRANSFERENCIAS, ASIGNACIONES, SUBSIDIOS Y OTRAS AYUDAS	9,437,182
4100 Transferencias internas y asignaciones al sector público	9,437,182
412001 Asignaciones Presupuestarias al Poder Legislativo	9,437,182
<b>Instituto de Estudios Legislativos</b>	<b>4,959,814</b>
4000 TRANSFERENCIAS, ASIGNACIONES, SUBSIDIOS Y OTRAS AYUDAS	4,959,814
4100 Transferencias internas y asignaciones al sector público	4,959,814



Presupuesto de Egresos del Estado de Hidalgo  
Ejercicio Fiscal 2021

*Clasificación Institucional por objeto del gasto*

**Complementario 29**

	Descripción	Monto Presupuestado
412001	Asignaciones Presupuestarias al Poder Legislativo	4,959,814
	Instituto para el Desarrollo y Fortalecimiento Municipal	<b>3,267,628</b>
<b>4000</b>	<b>TRANSFERENCIAS, ASIGNACIONES, SUBSIDIOS Y OTRAS AYUDAS</b>	<b>3,267,628</b>
4100	<i>Transferencias internas y asignaciones al sector público</i>	3,267,628
412001	Asignaciones Presupuestarias al Poder Legislativo	3,267,628
	Dirección de Comunicación Social	<b>9,173,462</b>
<b>4000</b>	<b>TRANSFERENCIAS, ASIGNACIONES, SUBSIDIOS Y OTRAS AYUDAS</b>	<b>9,173,462</b>
4100	<i>Transferencias internas y asignaciones al sector público</i>	9,173,462
412001	Asignaciones Presupuestarias al Poder Legislativo	9,173,462



Presupuesto de Egresos del Estado de Hidalgo  
Ejercicio Fiscal 2021*Clasificación Institucional por objeto del gasto*

## Complementario 29

Descripción		Monto Presupuestado
<b>Poder Judicial</b>		<b>632,874,561</b>
Tribunal Superior de Justicia		618,087,916
4000	<i>TRANSFERENCIAS, ASIGNACIONES, SUBSIDIOS Y OTRAS AYUDAS</i>	618,087,916
4100	<i>Transferencias internas y asignaciones al sector público</i>	618,087,916
413001	Asignaciones Presupuestarias al Poder Judicial	618,087,916
Tribunal de Justicia Administrativa		14,786,645
4000	<i>TRANSFERENCIAS, ASIGNACIONES, SUBSIDIOS Y OTRAS AYUDAS</i>	14,786,645
4100	<i>Transferencias internas y asignaciones al sector público</i>	14,786,645
413001	Asignaciones Presupuestarias al Poder Judicial	14,786,645





Presupuesto de Egresos del Estado de Hidalgo  
Ejercicio Fiscal 2021

*Clasificación Institucional por objeto del gasto*

Complementario 29

Descripción		Monto Presupuestado
Instituto Estatal Electoral		<b>559,582,481</b>
Instituto Estatal Electoral		<b>559,582,481</b>
4000	<i>TRANSFERENCIAS, ASIGNACIONES, SUBSIDIOS Y OTRAS AYUDAS</i>	<b>559,582,481</b>
4100	<i>Transferencias internas y asignaciones al sector público</i>	559,582,481
414001	Asignaciones Presupuestarias a Órganos Autónomos	559,582,481



Presupuesto de Egresos del Estado de Hidalgo  
Ejercicio Fiscal 2021

*Clasificación Institucional por objeto del gasto*

Complementario 29

Descripción		Monto Presupuestado
Comisión de Derechos Humanos del Estado		<b>47,679,077</b>
Comisión de Derechos Humanos del Estado		<b>47,679,077</b>
4000	TRANSFERENCIAS, ASIGNACIONES, SUBSIDIOS Y OTRAS AYUDAS	<b>47,679,077</b>
4100	Transferencias internas y asignaciones al sector público	47,679,077
414001	Asignaciones Presupuestarias a Órganos Autónomos	47,679,077

Publicación electrónica



Presupuesto de Egresos del Estado de Hidalgo  
Ejercicio Fiscal 2021

*Clasificación Institucional por objeto del gasto*

Complementario 29

Descripción		Monto Presupuestado
Instituto de Transparencia, Acceso a la Información Pública Gubernamental y Protección de Datos Personales del Estado de Hidalgo		<b>19,279,630</b>
Instituto de Transparencia, Acceso a la Información Pública Gubernamental y Protección de Datos Personales del Estado de Hidalgo		<b>19,279,630</b>
4000	<i>TRANSFERENCIAS, ASIGNACIONES, SUBSIDIOS Y OTRAS AYUDAS</i>	<b>19,279,630</b>
4100	<i>Transferencias internas y asignaciones al sector público</i>	<b>19,279,630</b>
414001	Asignaciones Presupuestarias a Órganos Autónomos	19,279,630



Presupuesto de Egresos del Estado de Hidalgo  
Ejercicio Fiscal 2021*Clasificación Institucional por objeto del gasto*

## Complementario 29

Descripción		Monto Presupuestado
Tribunal Electoral del Estado de Hidalgo		<b>28,792,338</b>
Tribunal Electoral del Estado		<b>28,792,338</b>
4000	TRANSFERENCIAS, ASIGNACIONES, SUBSIDIOS Y OTRAS AYUDAS	<b>28,792,338</b>
4100	Transferencias internas y asignaciones al sector público	28,792,338
414001	Asignaciones Presupuestarias a Órganos Autónomos	28,792,338



Presupuesto de Egresos del Estado de Hidalgo  
Ejercicio Fiscal 2021

*Clasificación Institucional por objeto del gasto*

**Complementario 29**

Descripción		Monto Presupuestado
<b>Oficina del Gobernador</b>		<b>26,593,970</b>
<b>Secretaría Particular</b>		<b>17,926,749</b>
<b>1000</b>	<b>SERVICIOS PERSONALES</b>	<b>10,745,049</b>
1100	<i>Remuneraciones al personal de carácter permanente</i>	2,057,700
113001	Sueldos	2,057,700
1200	<i>Remuneraciones al personal de carácter transitorio</i>	261,800
121001	Honorarios Asimilables a Salarios	261,800
1300	<i>Remuneraciones adicionales y especiales</i>	7,780,953
132001	Prima Vacacional y Dominical	68,602
132002	Gratificación Anual	1,494,251
134001	Compensaciones	6,218,100
1400	<i>Seguridad Social</i>	477,732
141001	Aportaciones al ISSSTE	205,308
141004	Aportaciones al Seguro de Cesantía en Edad Avanzada y Vejez	65,472
142001	Aportaciones a FOVISSSTE	103,008
143001	Aportaciones al SAR	41,304
144001	Cuotas al Seguro de Vida Personal	62,640
1500	<i>Otras prestaciones sociales y económicas</i>	146,152
153001	Fondo para Pensiones	20,712
154001	Prestaciones Establecidas por Condiciones Generales de Trabajo	100,800
154004	Ayuda para Útiles Escolares	24,640
1600	<i>Previsiones</i>	20,712
161001	Previsiones de Carácter Laboral, Económica y de Seguridad Social	20,712
<b>2000</b>	<b>MATERIALES Y SUMINISTROS</b>	<b>3,615,900</b>
2100	<i>Materiales de administración, emisión de documentos y artículos oficiales</i>	2,268,060
211001	Material de Oficina	930,396
211002	Gastos de Oficina	265,992



Presupuesto de Egresos del Estado de Hidalgo  
Ejercicio Fiscal 2021

Clasificación Institucional por objeto del gasto

## Complementario 29

	Descripción	Monto Presupuestado
212001	Materiales y Útiles de Impresión y Reproducción	48,000
214001	Materiales y Útiles Consumibles para el Procesamiento en Equipos y Bienes Informáticos	903,672
216001	Material de Limpieza	120,000
2200	Alimentos y utensilios	720,000
221001	Alimentación de Personas	720,000
2500	Productos químicos, farmacéuticos y de laboratorio	24,000
253001	Medicinas y Productos Farmacéuticos	24,000
2600	Combustibles, lubricantes y aditivos	603,840
261001	Combustibles y Lubricantes para Vehículos y Equipos Terrestres	603,840
<b>3000</b>	<b>SERVICIOS GENERALES</b>	<b>3,565,800</b>
3100	Servicios básicos	18,000
318001	Servicio Postal	18,000
3500	Servicios de instalación, reparación, mantenimiento y conservación	591,996
355001	Mantenimiento de Vehículos	591,996
3700	Servicios de traslado y viáticos	72,000
375001	Viáticos en el País	72,000
3900	Otros servicios generales	2,883,804
392001	Pago de ISR	2,631,204
392006	Pago de Derechos	26,400
398001	Impuesto sobre Nóminas y Otros que se Deriven de una Relación Laboral	226,200
	<b>Dirección General de Relaciones Públicas y Protocolo</b>	<b>4,159,612</b>
<b>1000</b>	<b>SERVICIOS PERSONALES</b>	<b>2,564,308</b>
1100	Remuneraciones al personal de carácter permanente	617,616
113001	Sueldos	617,616
1300	Remuneraciones adicionales y especiales	1,754,432
132001	Prima Vacacional y Dominical	20,591



Presupuesto de Egresos del Estado de Hidalgo  
Ejercicio Fiscal 2021

*Clasificación Institucional por objeto del gasto*

**Complementario 29**

	Descripción	Monto Presupuestado
132002	Gratificación Anual	359,637
134001	Compensaciones	1,374,204
1400	<i>Seguridad Social</i>	144,012
141001	Aportaciones al ISSSTE	61,632
141004	Aportaciones al Seguro de Cesantía en Edad Avanzada y Vejez	19,644
142001	Aportaciones a FOVISSSTE	30,912
143001	Aportaciones al SAR	12,384
144001	Cuotas al Seguro de Vida Personal	19,440
1500	<i>Otras prestaciones sociales y económicas</i>	42,044
153001	Fondo para Pensiones	6,204
154001	Prestaciones Establecidas por Condiciones Generales de Trabajo	28,800
154004	Ayuda para Útiles Escolares	7,040
1600	<i>Previsiones</i>	6,204
161001	Previsiones de Carácter Laboral, Económica y de Seguridad Social	6,204
<b>2000</b>	<b>MATERIALES Y SUMINISTROS</b>	<b>867,600</b>
2100	<i>Materiales de administración, emisión de documentos y artículos oficiales</i>	237,600
211001	Material de Oficina	72,000
211002	Gastos de Oficina	60,000
214001	Materiales y Útiles Consumibles para el Procesamiento en Equipos y Bienes Informáticos	57,600
216001	Material de Limpieza	48,000
2200	<i>Alimentos y utensilios</i>	204,000
221001	Alimentación de Personas	204,000
2400	<i>Materiales y artículos de construcción y de reparación</i>	18,000
246001	Material Eléctrico	18,000
2600	<i>Combustibles, lubricantes y aditivos</i>	408,000
261001	Combustibles y Lubricantes para Vehículos y Equipos Terrestres	408,000



Presupuesto de Egresos del Estado de Hidalgo  
Ejercicio Fiscal 2021

Clasificación Institucional por objeto del gasto

## Complementario 29

	Descripción	Monto Presupuestado
<b>3000</b>	<b>SERVICIOS GENERALES</b>	<b>727,704</b>
3100	Servicios básicos	12,000
318001	Servicio Postal	12,000
3500	Servicios de instalación, reparación, mantenimiento y conservación	69,600
355001	Mantenimiento de Vehículos	57,600
358001	Servicios de Limpieza y Manejo de Desechos	12,000
3700	Servicios de traslado y viáticos	33,360
375001	Viáticos en el País	33,360
3900	Otros servicios generales	612,744
392001	Pago de ISR	542,544
398001	Impuesto sobre Nóminas y Otros que se Deriven de una Relación Laboral	70,200
<b>Secretaría Técnica</b>		<b>4,507,609</b>
<b>1000</b>	<b>SERVICIOS PERSONALES</b>	<b>3,217,821</b>
1100	Remuneraciones al personal de carácter permanente	487,176
113001	Sueldos	487,176
1200	Remuneraciones al personal de carácter transitorio	301,000
121001	Honorarios Asimilables a Salarios	301,000
1300	Remuneraciones adicionales y especiales	2,288,509
132001	Prima Vacacional y Dominical	16,242
132002	Gratificación Anual	422,035
134001	Compensaciones	1,850,232
1400	Seguridad Social	113,400
141001	Aportaciones al ISSSTE	48,612
141004	Aportaciones al Seguro de Cesantía en Edad Avanzada y Vejez	15,504
142001	Aportaciones a FOVISSSTE	24,384
143001	Aportaciones al SAR	9,780
144001	Cuotas al Seguro de Vida Personal	15,120





Presupuesto de Egresos del Estado de Hidalgo  
Ejercicio Fiscal 2021

Clasificación Institucional por objeto del gasto

Complementario 29

	Descripción	Monto Presupuestado
1500	<i>Otras prestaciones sociales y económicas</i>	22,828
153001	Fondo para Pensiones	4,908
154001	Prestaciones Establecidas por Condiciones Generales de Trabajo	14,400
154004	Ayuda para Útiles Escolares	3,520
1600	<i>Previsiones</i>	4,908
161001	Previsiones de Carácter Laboral, Económica y de Seguridad Social	4,908
<b>2000</b>	<b>MATERIALES Y SUMINISTROS</b>	<b>393,163</b>
2100	<i>Materiales de administración, emisión de documentos y artículos oficiales</i>	333,163
211001	Material de Oficina	129,163
211002	Gastos de Oficina	96,000
214001	Materiales y Útiles Consumibles para el Procesamiento en Equipos y Bienes Informáticos	108,000
2600	<i>Combustibles, lubricantes y aditivos</i>	60,000
261001	Combustibles y Lubricantes para Vehículos y Equipos Terrestres	60,000
<b>3000</b>	<b>SERVICIOS GENERALES</b>	<b>896,625</b>
3500	<i>Servicios de instalación, reparación, mantenimiento y conservación</i>	60,969
355001	Mantenimiento de Vehículos	60,969
3700	<i>Servicios de traslado y viáticos</i>	12,000
375001	Viáticos en el País	12,000
3900	<i>Otros servicios generales</i>	823,656
392001	Pago de ISR	769,056
398001	Impuesto sobre Nóminas y Otros que se Deriven de una Relación Laboral	54,600



Presupuesto de Egresos del Estado de Hidalgo  
Ejercicio Fiscal 2021*Clasificación Institucional por objeto del gasto***Complementario 29**

Descripción		Monto Presupuestado
<b>Secretaría de Gobierno</b>		<b>633,255,755</b>
Secretaría de Gobierno		<b>110,973,813</b>
<b>1000</b>	<b>SERVICIOS PERSONALES</b>	<b>32,969,245</b>
1100	<i>Remuneraciones al personal de carácter permanente</i>	9,073,104
113001	Sueldos	9,073,104
1200	<i>Remuneraciones al personal de carácter transitorio</i>	485,800
121001	Honorarios Asimilables a Salarios	485,800
1300	<i>Remuneraciones adicionales y especiales</i>	19,405,637
131001	Prima Quinquenal	237,852
132001	Prima Vacacional y Dominical	323,095
132002	Gratificación Anual	4,289,194
134001	Compensaciones	14,555,496
1400	<i>Seguridad Social</i>	2,124,552
141001	Aportaciones al ISSSTE	905,508
141004	Aportaciones al Seguro de Cesantía en Edad Avanzada y Vejez	288,828
142001	Aportaciones a FOVISSSTE	454,428
143001	Aportaciones al SAR	182,028
144001	Cuotas al Seguro de Vida Personal	293,760
1500	<i>Otras prestaciones sociales y económicas</i>	1,764,796
153001	Fondo para Pensiones	91,356
154001	Prestaciones Establecidas por Condiciones Generales de Trabajo	1,252,800
154003	Asignaciones Adicionales al Sueldo	112,000
154004	Ayuda para Útiles Escolares	200,640
154005	Ayuda para Transporte	108,000
1600	<i>Previsiones</i>	91,356
161001	Previsiones de Carácter Laboral, Económica y de Seguridad Social	91,356
1700	<i>Pago de estímulos a servidores públicos</i>	24,000
171001	Estímulos	24,000



Presupuesto de Egresos del Estado de Hidalgo  
Ejercicio Fiscal 2021

Clasificación Institucional por objeto del gasto

Complementario 29

	Descripción	Monto Presupuestado
<b>2000</b>	<b>MATERIALES Y SUMINISTROS</b>	<b>565,095</b>
2100	<i>Materiales de administración, emisión de documentos y artículos oficiales</i>	130,895
211001	Material de Oficina	70,000
211002	Gastos de Oficina	60,895
2500	<i>Productos químicos, farmacéuticos y de laboratorio</i>	2,200
253001	Medicinas y Productos Farmacéuticos	2,200
2600	<i>Combustibles, lubricantes y aditivos</i>	432,000
261001	Combustibles y Lubricantes para Vehículos y Equipos Terrestres	432,000
<b>3000</b>	<b>SERVICIOS GENERALES</b>	<b>76,319,473</b>
3200	<i>Servicios de arrendamiento</i>	9,319,680
325001	Arrendamiento de Vehículos y Equipo de Transporte	8,985,600
329001	Otros Arrendamientos	334,080
3300	<i>Servicios profesionales, científicos, técnicos y otros servicios</i>	22,669,364
331003	Servicios de Consultoría y Asesoría	94,564
339003	Servicios Integrales	22,574,800
3400	<i>Servicios financieros, bancarios y comerciales</i>	140,000
347001	Fletes y Maniobras	140,000
3500	<i>Servicios de instalación, reparación, mantenimiento y conservación</i>	281,300
352001	Mantenimiento de Mobiliario y Equipo de Administración, Educacional y Recreativo	36,300
355001	Mantenimiento de Vehículos	245,000
3700	<i>Servicios de traslado y viáticos</i>	36,105
375001	Viáticos en el País	36,105
3800	<i>Servicios oficiales</i>	36,830,985
382001	Gastos de Orden Social y Cultural	36,830,985
3900	<i>Otros servicios generales</i>	7,042,039
392001	Pago de ISR	5,956,872



Presupuesto de Egresos del Estado de Hidalgo  
Ejercicio Fiscal 2021

Clasificación Institucional por objeto del gasto

## Complementario 29

	Descripción	Monto Presupuestado
392006	Pago de Derechos	24,367
398001	Impuesto sobre Nóminas y Otros que se Deriven de una Relación Laboral	1,060,800
<b>4000</b>	<b>TRANSFERENCIAS, ASIGNACIONES, SUBSIDIOS Y OTRAS AYUDAS</b>	<b>1,120,000</b>
4800	Donativos	1,120,000
481001	Donativos a Instituciones sin Fines de Lucro	1,120,000
<b>Subsecretaría de Gobernación</b>		<b>35,291,740</b>
<b>1000</b>	<b>SERVICIOS PERSONALES</b>	<b>28,281,798</b>
1100	Remuneraciones al personal de carácter permanente	6,766,212
113001	Sueldos	6,766,212
1200	Remuneraciones al personal de carácter transitorio	758,800
121001	Honorarios Asimilables a Salarios	758,800
1300	Remuneraciones adicionales y especiales	17,682,026
131001	Prima Quinquenal	242,412
132001	Prima Vacacional y Dominical	247,911
132002	Gratificación Anual	3,685,379
134001	Compensaciones	13,506,324
1400	Seguridad Social	1,585,680
141001	Aportaciones al ISSSTE	675,288
141004	Aportaciones al Seguro de Cesantía en Edad Avanzada y Vejez	215,412
142001	Aportaciones a FOVISSSTE	338,916
143001	Aportaciones al SAR	135,744
144001	Cuotas al Seguro de Vida Personal	220,320
1500	Otras prestaciones sociales y económicas	1,394,580
153001	Fondo para Pensiones	68,100
154001	Prestaciones Establecidas por Condiciones Generales de Trabajo	964,800
154003	Asignaciones Adicionales al Sueldo	123,200
154004	Ayuda para Útiles Escolares	119,680



Presupuesto de Egresos del Estado de Hidalgo  
Ejercicio Fiscal 2021

Clasificación Institucional por objeto del gasto

Complementario 29

	Descripción	Monto Presupuestado
154005	Ayuda para Transporte	118,800
1600	Previsiones	68,100
161001	Previsiones de Carácter Laboral, Económica y de Seguridad Social	68,100
1700	Pago de estímulos a servidores públicos	26,400
171001	Estímulos	26,400
<b>2000</b>	<b>MATERIALES Y SUMINISTROS</b>	<b>175,706</b>
2100	Materiales de administración, emisión de documentos y artículos oficiales	19,968
211002	Gastos de Oficina	19,968
2600	Combustibles, lubricantes y aditivos	155,738
261001	Combustibles y Lubricantes para Vehículos y Equipos Terrestres	155,738
<b>3000</b>	<b>SERVICIOS GENERALES</b>	<b>6,834,236</b>
3300	Servicios profesionales, científicos, técnicos y otros servicios	121,568
336002	Formas Valoradas	121,568
3500	Servicios de instalación, reparación, mantenimiento y conservación	85,440
355001	Mantenimiento de Vehículos	85,440
3700	Servicios de traslado y viáticos	109,452
372001	Pasajes Terrestres	3,852
375001	Viáticos en el País	105,600
3900	Otros servicios generales	6,517,776
392001	Pago de ISR	5,722,176
398001	Impuesto sobre Nóminas y Otros que se Deriven de una Relación Laboral	795,600
	<b>Dirección General de Investigaciones Políticas y Sociales</b>	<b>14,298,816</b>
<b>1000</b>	<b>SERVICIOS PERSONALES</b>	<b>11,927,253</b>
1100	Remuneraciones al personal de carácter permanente	3,856,944
113001	Sueldos	3,856,944
1200	Remuneraciones al personal de carácter transitorio	88,200



Presupuesto de Egresos del Estado de Hidalgo  
Ejercicio Fiscal 2021

Clasificación Institucional por objeto del gasto

## Complementario 29

	Descripción	Monto Presupuestado
121001	Honorarios Asimilables a Salarios	88,200
1300	<i>Remuneraciones adicionales y especiales</i>	6,314,433
131001	Prima Quinquenal	33,660
132001	Prima Vacacional y Dominical	134,430
132002	Gratificación Anual	1,535,535
134001	Compensaciones	4,610,808
1400	<i>Seguridad Social</i>	903,444
141001	Aportaciones al ISSSTE	384,936
141004	Aportaciones al Seguro de Cesantía en Edad Avanzada y Vejez	122,760
142001	Aportaciones a FOVISSSTE	193,164
143001	Aportaciones al SAR	77,304
144001	Cuotas al Seguro de Vida Personal	125,280
1500	<i>Otras prestaciones sociales y económicas</i>	718,236
153001	Fondo para Pensiones	38,796
154001	Prestaciones Establecidas por Condiciones Generales de Trabajo	518,400
154003	Asignaciones Adicionales al Sueldo	33,600
154004	Ayuda para Útiles Escolares	95,040
154005	Ayuda para Transporte	32,400
1600	<i>Previsiones</i>	38,796
161001	Previsiones de Carácter Laboral, Económica y de Seguridad Social	38,796
1700	<i>Pago de estímulos a servidores públicos</i>	7,200
171001	Estímulos	7,200
<b>2000</b>	<b>MATERIALES Y SUMINISTROS</b>	<b>34,539</b>
2100	<i>Materiales de administración, emisión de documentos y artículos oficiales</i>	9,216
211002	Gastos de Oficina	9,216
2600	<i>Combustibles, lubricantes y aditivos</i>	25,323
261001	Combustibles y Lubricantes para Vehículos y Equipos Terrestres	25,323



Presupuesto de Egresos del Estado de Hidalgo  
Ejercicio Fiscal 2021

*Clasificación Institucional por objeto del gasto*

**Complementario 29**

	Descripción	Monto Presupuestado
<b>3000</b>	<b>SERVICIOS GENERALES</b>	<b>2,337,024</b>
3500	<i>Servicios de instalación, reparación, mantenimiento y conservación</i>	12,672
355001	Mantenimiento de Vehículos	12,672
3700	<i>Servicios de traslado y viáticos</i>	13,824
372001	Pasajes Terrestres	2,880
375001	Viáticos en el País	10,944
3900	<i>Otros servicios generales</i>	2,310,528
392001	Pago de ISR	1,858,128
398001	Impuesto sobre Nóminas y Otros que se Deriven de una Relación Laboral	452,400
<b>Dirección General de Asuntos Agrarios</b>		<b>2,229,211</b>
<b>1000</b>	<b>SERVICIOS PERSONALES</b>	<b>1,715,987</b>
1100	<i>Remuneraciones al personal de carácter permanente</i>	345,420
113001	Sueldos	345,420
1300	<i>Remuneraciones adicionales y especiales</i>	1,265,203
132001	Prima Vacacional y Dominical	11,516
132002	Gratificación Anual	244,571
134001	Compensaciones	1,009,116
1400	<i>Seguridad Social</i>	80,484
141001	Aportaciones al ISSSTE	34,464
141004	Aportaciones al Seguro de Cesantía en Edad Avanzada y Vejez	10,992
142001	Aportaciones a FOVISSSTE	17,292
143001	Aportaciones al SAR	6,936
144001	Cuotas al Seguro de Vida Personal	10,800
1500	<i>Otras prestaciones sociales y económicas</i>	21,400
153001	Fondo para Pensiones	3,480
154001	Prestaciones Establecidas por Condiciones Generales de Trabajo	14,400
154004	Ayuda para Útiles Escolares	3,520



Presupuesto de Egresos del Estado de Hidalgo  
Ejercicio Fiscal 2021

Clasificación Institucional por objeto del gasto

## Complementario 29

	Descripción	Monto Presupuestado
1600	Previsiones	3,480
161001	Previsiones de Carácter Laboral, Económica y de Seguridad Social	3,480
<b>2000</b>	<b>MATERIALES Y SUMINISTROS</b>	<b>34,004</b>
2100	Materiales de administración, emisión de documentos y artículos oficiales	9,216
211002	Gastos de Oficina	9,216
2600	Combustibles, lubricantes y aditivos	24,788
261001	Combustibles y Lubricantes para Vehículos y Equipos Terrestres	24,788
<b>3000</b>	<b>SERVICIOS GENERALES</b>	<b>479,220</b>
3500	Servicios de instalación, reparación, mantenimiento y conservación	12,672
355001	Mantenimiento de Vehículos	12,672
3700	Servicios de traslado y viáticos	13,836
372001	Pasajes Terrestres	2,892
375001	Viáticos en el País	10,944
3900	Otros servicios generales	452,712
392001	Pago de ISR	413,712
398001	Impuesto sobre Nóminas y Otros que se Deriven de una Relación Laboral	39,000
	<b>Subsecretaría de Gobierno en la Huasteca Hidalguense</b>	<b>9,335,872</b>
<b>1000</b>	<b>SERVICIOS PERSONALES</b>	<b>7,563,212</b>
1100	Remuneraciones al personal de carácter permanente	2,126,460
113001	Sueldos	2,126,460
1200	Remuneraciones al personal de carácter transitorio	169,400
121001	Honorarios Asimilables a Salarios	169,400
1300	Remuneraciones adicionales y especiales	4,286,456
131001	Prima Quinquenal	35,964
132001	Prima Vacacional y Dominical	74,865
132002	Gratificación Anual	967,679





Presupuesto de Egresos del Estado de Hidalgo  
Ejercicio Fiscal 2021

Clasificación Institucional por objeto del gasto

Complementario 29

	Descripción	Monto Presupuestado
134001	Compensaciones	3,207,948
1400	Seguridad Social	498,240
141001	Aportaciones al ISSSTE	212,244
141004	Aportaciones al Seguro de Cesantía en Edad Avanzada y Vejez	67,716
142001	Aportaciones a FOVISSSTE	106,524
143001	Aportaciones al SAR	42,636
144001	Cuotas al Seguro de Vida Personal	69,120
1500	Otras prestaciones sociales y económicas	456,448
153001	Fondo para Pensiones	21,408
154001	Prestaciones Establecidas por Condiciones Generales de Trabajo	331,200
154003	Asignaciones Adicionales al Sueldo	22,400
154004	Ayuda para Útiles Escolares	59,840
154005	Ayuda para Transporte	21,600
1600	Previsiones	21,408
161001	Previsiones de Carácter Laboral, Económica y de Seguridad Social	21,408
1700	Pago de estímulos a servidores públicos	4,800
171001	Estímulos	4,800
<b>2000</b>	<b>MATERIALES Y SUMINISTROS</b>	<b>119,720</b>
2100	Materiales de administración, emisión de documentos y artículos oficiales	9,000
211002	Gastos de Oficina	9,000
2600	Combustibles, lubricantes y aditivos	110,720
261001	Combustibles y Lubricantes para Vehículos y Equipos Terrestres	110,720
<b>3000</b>	<b>SERVICIOS GENERALES</b>	<b>1,652,940</b>
3700	Servicios de traslado y viáticos	48,000
372001	Pasajes Terrestres	48,000
3900	Otros servicios generales	1,604,940
392001	Pago de ISR	1,355,340



Presupuesto de Egresos del Estado de Hidalgo  
Ejercicio Fiscal 2021

Clasificación Institucional por objeto del gasto

## Complementario 29

	Descripción	Monto Presupuestado
398001	Impuesto sobre Nóminas y Otros que se Deriven de una Relación Laboral	249,600
<b>Subsecretaría de Gobierno en el Valle del Mezquital</b>		<b>6,074,296</b>
<b>1000</b>	<b>SERVICIOS PERSONALES</b>	<b>4,716,744</b>
1100	Remuneraciones al personal de carácter permanente	942,456
113001	Sueldos	942,456
1300	Remuneraciones adicionales y especiales	3,343,888
131001	Prima Quinquenal	44,832
132001	Prima Vacacional y Dominical	34,451
132002	Gratificación Anual	646,349
134001	Compensaciones	2,618,256
1400	Seguridad Social	220,440
141001	Aportaciones al ISSSTE	94,068
141004	Aportaciones al Seguro de Cesantía en Edad Avanzada y Vejez	30,024
142001	Aportaciones a FOVISSSTE	47,208
143001	Aportaciones al SAR	18,900
144001	Cuotas al Seguro de Vida Personal	30,240
1500	Otras prestaciones sociales y económicas	196,880
153001	Fondo para Pensiones	9,480
154001	Prestaciones Establecidas por Condiciones Generales de Trabajo	136,800
154003	Asignaciones Adicionales al Sueldo	16,800
154004	Ayuda para Útiles Escolares	17,600
154005	Ayuda para Transporte	16,200
1600	Previsiones	9,480
161001	Previsiones de Carácter Laboral, Económica y de Seguridad Social	9,480
1700	Pago de estímulos a servidores públicos	3,600
171001	Estímulos	3,600
<b>2000</b>	<b>MATERIALES Y SUMINISTROS</b>	<b>89,032</b>



Presupuesto de Egresos del Estado de Hidalgo  
Ejercicio Fiscal 2021

Clasificación Institucional por objeto del gasto

Complementario 29

	Descripción	Monto Presupuestado
2100	<i>Materiales de administración, emisión de documentos y artículos oficiales</i>	20,000
211001	Material de Oficina	20,000
2600	<i>Combustibles, lubricantes y aditivos</i>	69,032
261001	Combustibles y Lubricantes para Vehículos y Equipos Terrestres	69,032
<b>3000</b>	<b>SERVICIOS GENERALES</b>	<b>1,268,520</b>
3900	<i>Otros servicios generales</i>	1,268,520
392001	Pago de ISR	1,159,320
398001	Impuesto sobre Nóminas y Otros que se Deriven de una Relación Laboral	109,200
<b>Subsecretaría de Desarrollo Político</b>		<b>6,439,074</b>
<b>1000</b>	<b>SERVICIOS PERSONALES</b>	<b>5,261,380</b>
1100	<i>Remuneraciones al personal de carácter permanente</i>	1,469,880
113001	Sueldos	1,469,880
1300	<i>Remuneraciones adicionales y especiales</i>	3,083,316
131001	Prima Quinquenal	40,536
132001	Prima Vacacional y Dominical	52,020
132002	Gratificación Anual	685,104
134001	Compensaciones	2,305,656
1400	<i>Seguridad Social</i>	344,160
141001	Aportaciones al ISSSTE	146,664
141004	Aportaciones al Seguro de Cesantía en Edad Avanzada y Vejez	46,836
142001	Aportaciones a FOVISSSTE	73,656
143001	Aportaciones al SAR	29,484
144001	Cuotas al Seguro de Vida Personal	47,520
1500	<i>Otras prestaciones sociales y económicas</i>	345,592
153001	Fondo para Pensiones	14,832
154001	Prestaciones Establecidas por Condiciones Generales de Trabajo	252,000



Presupuesto de Egresos del Estado de Hidalgo  
Ejercicio Fiscal 2021

Clasificación Institucional por objeto del gasto

## Complementario 29

	Descripción	Monto Presupuestado
154003	Asignaciones Adicionales al Sueldo	16,800
154004	Ayuda para Útiles Escolares	45,760
154005	Ayuda para Transporte	16,200
1600	Previsiones	14,832
161001	Previsiones de Carácter Laboral, Económica y de Seguridad Social	14,832
1700	Pago de estímulos a servidores públicos	3,600
171001	Estímulos	3,600
<b>2000</b>	<b>MATERIALES Y SUMINISTROS</b>	<b>36,000</b>
2100	Materiales de administración, emisión de documentos y artículos oficiales	6,000
211002	Gastos de Oficina	6,000
2600	Combustibles, lubricantes y aditivos	30,000
261001	Combustibles y Lubricantes para Vehículos y Equipos Terrestres	30,000
<b>3000</b>	<b>SERVICIOS GENERALES</b>	<b>1,141,694</b>
3500	Servicios de instalación, reparación, mantenimiento y conservación	3,500
355001	Mantenimiento de Vehículos	3,500
3900	Otros servicios generales	1,138,194
392001	Pago de ISR	965,472
392006	Pago de Derechos	1,122
398001	Impuesto sobre Nóminas y Otros que se Deriven de una Relación Laboral	171,600
	<b>Dirección General de Desarrollo Político</b>	<b>9,009,508</b>
<b>1000</b>	<b>SERVICIOS PERSONALES</b>	<b>7,305,735</b>
1100	Remuneraciones al personal de carácter permanente	1,551,708
113001	Sueldos	1,551,708
1200	Remuneraciones al personal de carácter transitorio	359,800
121001	Honorarios Asimilables a Salarios	359,800
1300	Remuneraciones adicionales y especiales	4,880,983



Presupuesto de Egresos del Estado de Hidalgo  
Ejercicio Fiscal 2021

Clasificación Institucional por objeto del gasto

Complementario 29

	Descripción	Monto Presupuestado
131001	Prima Quinquenal	45,840
132001	Prima Vacacional y Dominical	54,580
132002	Gratificación Anual	971,259
134001	Compensaciones	3,809,304
1400	<i>Seguridad Social</i>	362,676
141001	Aportaciones al ISSSTE	154,836
141004	Aportaciones al Seguro de Cesantía en Edad Avanzada y Vejez	49,344
142001	Aportaciones a FOVISSSTE	77,652
143001	Aportaciones al SAR	31,164
144001	Cuotas al Seguro de Vida Personal	49,680
1500	<i>Otras prestaciones sociales y económicas</i>	131,344
153001	Fondo para Pensiones	15,624
154001	Prestaciones Establecidas por Condiciones Generales de Trabajo	79,200
154003	Asignaciones Adicionales al Sueldo	16,800
154004	Ayuda para Útiles Escolares	3,520
154005	Ayuda para Transporte	16,200
1600	<i>Previsiones</i>	15,624
161001	Previsiones de Carácter Laboral, Económica y de Seguridad Social	15,624
1700	<i>Pago de estímulos a servidores públicos</i>	3,600
171001	Estímulos	3,600
<b>2000</b>	<b>MATERIALES Y SUMINISTROS</b>	<b>24,757</b>
2100	<i>Materiales de administración, emisión de documentos y artículos oficiales</i>	4,757
211002	Gastos de Oficina	4,757
2600	<i>Combustibles, lubricantes y aditivos</i>	20,000
261001	Combustibles y Lubricantes para Vehículos y Equipos Terrestres	20,000
<b>3000</b>	<b>SERVICIOS GENERALES</b>	<b>1,679,016</b>
3900	<i>Otros servicios generales</i>	1,679,016



Presupuesto de Egresos del Estado de Hidalgo  
Ejercicio Fiscal 2021

Clasificación Institucional por objeto del gasto

## Complementario 29

	Descripción	Monto Presupuestado
392001	Pago de ISR	1,499,616
398001	Impuesto sobre Nóminas y Otros que se Deriven de una Relación Laboral	179,400
<b>Coordinación General Jurídica</b>		<b>23,755,789</b>
<b>1000</b>	<b>SERVICIOS PERSONALES</b>	<b>18,685,543</b>
1100	Remuneraciones al personal de carácter permanente	5,121,012
113001	Sueldos	5,121,012
1200	Remuneraciones al personal de carácter transitorio	1,257,200
121001	Honorarios Asimilables a Salarios	1,257,200
1300	Remuneraciones adicionales y especiales	10,125,099
131001	Prima Quinquenal	109,944
132001	Prima Vacacional y Dominical	178,371
132002	Gratificación Anual	2,294,736
134001	Compensaciones	7,542,048
1400	Seguridad Social	1,197,432
141001	Aportaciones al ISSSTE	511,056
141004	Aportaciones al Seguro de Cesantía en Edad Avanzada y Vejez	163,032
142001	Aportaciones a FOVISSSTE	256,512
143001	Aportaciones al SAR	102,672
144001	Cuotas al Seguro de Vida Personal	164,160
1500	Otras prestaciones sociales y económicas	924,860
153001	Fondo para Pensiones	51,540
154001	Prestaciones Establecidas por Condiciones Generales de Trabajo	669,600
154003	Asignaciones Adicionales al Sueldo	39,200
154004	Ayuda para Útiles Escolares	126,720
154005	Ayuda para Transporte	37,800
1600	Previsiones	51,540
161001	Previsiones de Carácter Laboral, Económica y de Seguridad Social	51,540



Presupuesto de Egresos del Estado de Hidalgo  
Ejercicio Fiscal 2021

Clasificación Institucional por objeto del gasto

Complementario 29

	Descripción	Monto Presupuestado
1700	<i>Pago de estímulos a servidores públicos</i>	8,400
171001	Estímulos	8,400
<b>2000</b>	<b>MATERIALES Y SUMINISTROS</b>	<b>514,035</b>
2100	<i>Materiales de administración, emisión de documentos y artículos oficiales</i>	250,235
211001	Material de Oficina	119,463
211002	Gastos de Oficina	18,500
214001	Materiales y Útiles Consumibles para el Procesamiento en Equipos y Bienes Informáticos	61,472
216001	Material de Limpieza	35,000
218002	Identificadores e Iconos de Señalización	15,800
2600	<i>Combustibles, lubricantes y aditivos</i>	252,000
261001	Combustibles y Lubricantes para Vehículos y Equipos Terrestres	252,000
2900	<i>Herramientas, refacciones y accesorios menores</i>	11,800
294001	Refacciones y Accesorios Menores de Equipo de Cómputo y Tecnologías de la Información	11,800
<b>3000</b>	<b>SERVICIOS GENERALES</b>	<b>4,556,211</b>
3100	<i>Servicios básicos</i>	55,000
318001	Servicio Postal	2,500
319004	Servicios Integrales de Infraestructura de Cómputo	52,500
3200	<i>Servicios de arrendamiento</i>	17,850
327001	Arrendamiento de Activos Intangibles	17,850
3500	<i>Servicios de instalación, reparación, mantenimiento y conservación</i>	142,277
353001	Instalación, Reparación y Mantenimiento de Bienes Informáticos	107,277
355001	Mantenimiento de Vehículos	35,000
3700	<i>Servicios de traslado y viáticos</i>	108,950
371001	Pasajes Aéreos	43,700
372001	Pasajes Terrestres	3,500
375001	Viáticos en el País	22,900



Presupuesto de Egresos del Estado de Hidalgo  
Ejercicio Fiscal 2021

Clasificación Institucional por objeto del gasto

## Complementario 29

	Descripción	Monto Presupuestado
376001	Viáticos en el Extranjero	38,850
3800	<i>Servicios oficiales</i>	589,702
382001	Gastos de Orden Social y Cultural	589,702
3900	<i>Otros servicios generales</i>	3,642,432
392001	Pago de ISR	3,049,632
398001	Impuesto sobre Nóminas y Otros que se Deriven de una Relación Laboral	592,800
<b>Dirección General Jurídica</b>		<b>3,952,584</b>
<b>1000</b>	<b>SERVICIOS PERSONALES</b>	<b>3,132,396</b>
1100	<i>Remuneraciones al personal de carácter permanente</i>	556,104
113001	Sueldos	556,104
1200	<i>Remuneraciones al personal de carácter transitorio</i>	58,800
121001	Honorarios Asimilables a Salarios	58,800
1300	<i>Remuneraciones adicionales y especiales</i>	2,376,804
132001	Prima Vacacional y Dominical	18,539
132002	Gratificación Anual	445,729
134001	Compensaciones	1,912,536
1400	<i>Seguridad Social</i>	129,456
141001	Aportaciones al ISSSTE	55,464
141004	Aportaciones al Seguro de Cesantía en Edad Avanzada y Vejez	17,688
142001	Aportaciones a FOVISSSTE	27,828
143001	Aportaciones al SAR	11,196
144001	Cuotas al Seguro de Vida Personal	17,280
1500	<i>Otras prestaciones sociales y económicas</i>	5,616
153001	Fondo para Pensiones	5,616
1600	<i>Previsiones</i>	5,616
161001	Previsiones de Carácter Laboral, Económica y de Seguridad Social	5,616
<b>3000</b>	<b>SERVICIOS GENERALES</b>	<b>820,188</b>





Presupuesto de Egresos del Estado de Hidalgo  
Ejercicio Fiscal 2021

Clasificación Institucional por objeto del gasto

Complementario 29

	Descripción	Monto Presupuestado
3900	Otros servicios generales	820,188
392001	Pago de ISR	757,788
398001	Impuesto sobre Nóminas y Otros que se Deriven de una Relación Laboral	62,400
<b>Subsecretaría de Protección Civil y Gestión de Riesgos</b>		<b>10,012,663</b>
<b>1000</b>	<b>SERVICIOS PERSONALES</b>	<b>4,104,737</b>
1100	Remuneraciones al personal de carácter permanente	1,325,124
113001	Sueldos	1,325,124
1200	Remuneraciones al personal de carácter transitorio	383,600
121001	Honorarios Asimilables a Salarios	383,600
1300	Remuneraciones adicionales y especiales	1,636,629
131001	Prima Quinquenal	59,604
132001	Prima Vacacional y Dominical	49,073
132002	Gratificación Anual	441,040
134001	Compensaciones	1,086,912
1400	Seguridad Social	312,840
141001	Aportaciones al ISSSTE	132,288
141004	Aportaciones al Seguro de Cesantía en Edad Avanzada y Vejez	42,204
142001	Aportaciones a FOVISSSTE	66,396
143001	Aportaciones al SAR	26,592
144001	Cuotas al Seguro de Vida Personal	45,360
1500	Otras prestaciones sociales y económicas	427,212
153001	Fondo para Pensiones	13,332
154001	Prestaciones Establecidas por Condiciones Generales de Trabajo	309,600
154003	Asignaciones Adicionales al Sueldo	28,000
154004	Ayuda para Útiles Escolares	49,280
154005	Ayuda para Transporte	27,000
1600	Previsiones	13,332



Presupuesto de Egresos del Estado de Hidalgo  
Ejercicio Fiscal 2021

Clasificación Institucional por objeto del gasto

## Complementario 29

	Descripción	Monto Presupuestado
161001	Previsiones de Carácter Laboral, Económica y de Seguridad Social	13,332
1700	<i>Pago de estímulos a servidores públicos</i>	6,000
171001	Estímulos	6,000
<b>2000</b>	<b>MATERIALES Y SUMINISTROS</b>	<b>62,194</b>
2100	<i>Materiales de administración, emisión de documentos y artículos oficiales</i>	22,194
211001	Material de Oficina	22,194
2600	<i>Combustibles, lubricantes y aditivos</i>	40,000
261001	Combustibles y Lubricantes para Vehículos y Equipos Terrestres	40,000
<b>3000</b>	<b>SERVICIOS GENERALES</b>	<b>781,732</b>
3500	<i>Servicios de instalación, reparación, mantenimiento y conservación</i>	88,000
355001	Mantenimiento de Vehículos	88,000
3900	<i>Otros servicios generales</i>	693,732
392001	Pago de ISR	529,932
398001	Impuesto sobre Nóminas y Otros que se Deriven de una Relación Laboral	163,800
<b>4000</b>	<b>TRANSFERENCIAS, ASIGNACIONES, SUBSIDIOS Y OTRAS AYUDAS</b>	<b>5,064,000</b>
4300	<i>Subsidios y subvenciones</i>	504,000
438001	Subsidios a Entes Públicos de la Administración Estatal y Municipal	504,000
4400	<i>Ayudas sociales</i>	4,560,000
441001	Ayudas Sociales a Personas	4,560,000
<b>Dirección General de Protección Civil y Gestión de Riesgos</b>		<b>3,826,504</b>
<b>1000</b>	<b>SERVICIOS PERSONALES</b>	<b>3,001,173</b>
1100	<i>Remuneraciones al personal de carácter permanente</i>	609,972
113001	Sueldos	609,972
1300	<i>Remuneraciones adicionales y especiales</i>	2,168,813
131001	Prima Quinquenal	33,720
132001	Prima Vacacional y Dominical	22,409



Presupuesto de Egresos del Estado de Hidalgo  
Ejercicio Fiscal 2021

*Clasificación Institucional por objeto del gasto*

**Complementario 29**

	Descripción	Monto Presupuestado
132002	Gratificación Anual	418,380
134001	Compensaciones	1,694,304
1400	<i>Seguridad Social</i>	142,500
141001	Aportaciones al ISSSTE	60,876
141004	Aportaciones al Seguro de Cesantía en Edad Avanzada y Vejez	19,404
142001	Aportaciones a FOVISSSTE	30,528
143001	Aportaciones al SAR	12,252
144001	Cuotas al Seguro de Vida Personal	19,440
1500	<i>Otras prestaciones sociales y económicas</i>	71,344
153001	Fondo para Pensiones	6,144
154001	Prestaciones Establecidas por Condiciones Generales de Trabajo	43,200
154003	Asignaciones Adicionales al Sueldo	11,200
154005	Ayuda para Transporte	10,800
1600	<i>Previsiones</i>	6,144
161001	Previsiones de Carácter Laboral, Económica y de Seguridad Social	6,144
1700	<i>Pago de estímulos a servidores públicos</i>	2,400
171001	Estímulos	2,400
<b>2000</b>	<b>MATERIALES Y SUMINISTROS</b>	<b>66,067</b>
2100	<i>Materiales de administración, emisión de documentos y artículos oficiales</i>	10,000
211002	Gastos de Oficina	10,000
2600	<i>Combustibles, lubricantes y aditivos</i>	56,067
261001	Combustibles y Lubricantes para Vehículos y Equipos Terrestres	56,067
<b>3000</b>	<b>SERVICIOS GENERALES</b>	<b>759,264</b>
3900	<i>Otros servicios generales</i>	759,264
392001	Pago de ISR	689,064
398001	Impuesto sobre Nóminas y Otros que se Deriven de una Relación Laboral	70,200



Presupuesto de Egresos del Estado de Hidalgo  
Ejercicio Fiscal 2021

Clasificación Institucional por objeto del gasto

## Complementario 29

	Descripción	Monto Presupuestado
	Coordinación General del Centro de Información y Seguridad Estatal	<b>23,164,457</b>
<b>1000</b>	<b>SERVICIOS PERSONALES</b>	<b>16,832,821</b>
1100	Remuneraciones al personal de carácter permanente	4,212,276
113001	Sueldos	4,212,276
1200	Remuneraciones al personal de carácter transitorio	1,113,000
121001	Honorarios Asimilables a Salarios	1,113,000
1300	Remuneraciones adicionales y especiales	9,957,241
131001	Prima Quinquenal	15,192
132001	Prima Vacacional y Dominical	141,560
132002	Gratificación Anual	2,144,177
134001	Compensaciones	7,656,312
1400	Seguridad Social	983,712
141001	Aportaciones al ISSSTE	420,360
141004	Aportaciones al Seguro de Cesantía en Edad Avanzada y Vejez	134,064
142001	Aportaciones a FOVISSSTE	210,912
143001	Aportaciones al SAR	84,456
144001	Cuotas al Seguro de Vida Personal	133,920
1500	Otras prestaciones sociales y económicas	522,996
153001	Fondo para Pensiones	42,396
154001	Prestaciones Establecidas por Condiciones Generales de Trabajo	381,600
154003	Asignaciones Adicionales al Sueldo	5,600
154004	Ayuda para Útiles Escolares	88,000
154005	Ayuda para Transporte	5,400
1600	Previsiones	42,396
161001	Previsiones de Carácter Laboral, Económica y de Seguridad Social	42,396
1700	Pago de estímulos a servidores públicos	1,200
171001	Estímulos	1,200
<b>2000</b>	<b>MATERIALES Y SUMINISTROS</b>	<b>365,000</b>



Presupuesto de Egresos del Estado de Hidalgo  
Ejercicio Fiscal 2021

Clasificación Institucional por objeto del gasto

Complementario 29

	Descripción	Monto Presupuestado
2100	<i>Materiales de administración, emisión de documentos y artículos oficiales</i>	15,000
211002	Gastos de Oficina	15,000
2600	<i>Combustibles, lubricantes y aditivos</i>	350,000
261001	Combustibles y Lubricantes para Vehículos y Equipos Terrestres	350,000
<b>3000</b>	<b>SERVICIOS GENERALES</b>	<b>5,966,636</b>
3200	<i>Servicios de arrendamiento</i>	1,070,000
325001	Arrendamiento de Vehículos y Equipo de Transporte	1,070,000
3300	<i>Servicios profesionales, científicos, técnicos y otros servicios</i>	800,000
337001	Servicios de Protección y Seguridad	800,000
3500	<i>Servicios de instalación, reparación, mantenimiento y conservación</i>	139,480
355001	Mantenimiento de Vehículos	139,480
3700	<i>Servicios de traslado y viáticos</i>	410,600
375001	Viáticos en el País	410,600
3900	<i>Otros servicios generales</i>	3,546,556
392001	Pago de ISR	3,052,716
392006	Pago de Derechos	10,240
398001	Impuesto sobre Nóminas y Otros que se Deriven de una Relación Laboral	483,600
	<b>Dirección General de Publicaciones e Impresos</b>	<b>2,928,172</b>
<b>1000</b>	<b>SERVICIOS PERSONALES</b>	<b>2,329,763</b>
1100	<i>Remuneraciones al personal de carácter permanente</i>	604,764
113001	Sueldos	604,764
1300	<i>Remuneraciones adicionales y especiales</i>	1,481,739
132001	Prima Vacacional y Dominical	20,163
132002	Gratificación Anual	316,032
134001	Compensaciones	1,145,544
1400	<i>Seguridad Social</i>	141,468



Presupuesto de Egresos del Estado de Hidalgo  
Ejercicio Fiscal 2021

Clasificación Institucional por objeto del gasto

## Complementario 29

	Descripción	Monto Presupuestado
141001	Aportaciones al ISSSTE	60,324
141004	Aportaciones al Seguro de Cesantía en Edad Avanzada y Vejez	19,260
142001	Aportaciones a FOVISSSTE	30,300
143001	Aportaciones al SAR	12,144
144001	Cuotas al Seguro de Vida Personal	19,440
1500	Otras prestaciones sociales y económicas	95,696
153001	Fondo para Pensiones	6,096
154001	Prestaciones Establecidas por Condiciones Generales de Trabajo	72,000
154004	Ayuda para Útiles Escolares	17,600
1600	Previsiones	6,096
161001	Previsiones de Carácter Laboral, Económica y de Seguridad Social	6,096
<b>2000</b>	<b>MATERIALES Y SUMINISTROS</b>	<b>60,269</b>
2100	Materiales de administración, emisión de documentos y artículos oficiales	60,269
211001	Material de Oficina	20,000
211002	Gastos de Oficina	20,269
212001	Materiales y Útiles de Impresión y Reproducción	15,000
212002	Materiales y Suministros de Fotografía	5,000
<b>3000</b>	<b>SERVICIOS GENERALES</b>	<b>538,140</b>
3900	Otros servicios generales	538,140
392001	Pago de ISR	467,940
398001	Impuesto sobre Nóminas y Otros que se Deriven de una Relación Laboral	70,200
	<b>Consejo Estatal de Población</b>	<b>8,341,777</b>
<b>1000</b>	<b>SERVICIOS PERSONALES</b>	<b>3,654,447</b>
1100	Remuneraciones al personal de carácter permanente	1,110,288
113001	Sueldos	1,110,288
1300	Remuneraciones adicionales y especiales	1,966,591



Presupuesto de Egresos del Estado de Hidalgo  
Ejercicio Fiscal 2021

*Clasificación Institucional por objeto del gasto*

**Complementario 29**

	Descripción	Monto Presupuestado
131001	Prima Quinquenal	59,028
132001	Prima Vacacional y Dominical	42,234
132002	Gratificación Anual	459,961
134001	Compensaciones	1,405,368
1400	<i>Seguridad Social</i>	260,784
141001	Aportaciones al ISSSTE	110,808
141004	Aportaciones al Seguro de Cesantía en Edad Avanzada y Vejez	35,352
142001	Aportaciones a FOVISSSTE	55,632
143001	Aportaciones al SAR	22,272
144001	Cuotas al Seguro de Vida Personal	36,720
1500	<i>Otras prestaciones sociales y económicas</i>	299,612
153001	Fondo para Pensiones	11,172
154001	Prestaciones Establecidas por Condiciones Generales de Trabajo	208,800
154003	Asignaciones Adicionales al Sueldo	28,000
154004	Ayuda para Útiles Escolares	24,640
154005	Ayuda para Transporte	27,000
1600	<i>Previsiones</i>	11,172
161001	Previsiones de Carácter Laboral, Económica y de Seguridad Social	11,172
1700	<i>Pago de estímulos a servidores públicos</i>	6,000
171001	Estímulos	6,000
<b>2000</b>	<b>MATERIALES Y SUMINISTROS</b>	<b>202,134</b>
2100	<i>Materiales de administración, emisión de documentos y artículos oficiales</i>	41,000
211001	Material de Oficina	25,000
211002	Gastos de Oficina	16,000
2600	<i>Combustibles, lubricantes y aditivos</i>	161,134
261001	Combustibles y Lubricantes para Vehículos y Equipos Terrestres	161,134
<b>3000</b>	<b>SERVICIOS GENERALES</b>	<b>975,196</b>



Presupuesto de Egresos del Estado de Hidalgo  
Ejercicio Fiscal 2021

Clasificación Institucional por objeto del gasto

## Complementario 29

	Descripción	Monto Presupuestado
3500	<i>Servicios de instalación, reparación, mantenimiento y conservación</i>	30,000
355001	Mantenimiento de Vehículos	30,000
3800	<i>Servicios oficiales</i>	205,000
382001	Gastos de Orden Social y Cultural	205,000
3900	<i>Otros servicios generales</i>	740,196
392001	Pago de ISR	603,396
392006	Pago de Derechos	4,200
398001	Impuesto sobre Nóminas y Otros que se Deriven de una Relación Laboral	132,600
<b>4000</b>	<b>TRANSFERENCIAS, ASIGNACIONES, SUBSIDIOS Y OTRAS AYUDAS</b>	<b>3,510,000</b>
4200	<i>Transferencias al resto del sector público</i>	3,510,000
421001	Transferencias Otorgadas a Organismos Entidades Paraestatales no Empresariales y No Financieras	3,510,000
<b>Instituto de la Defensoría Pública del Estado de Hidalgo</b>		<b>46,250,234</b>
<b>1000</b>	<b>SERVICIOS PERSONALES</b>	<b>37,973,706</b>
1100	<i>Remuneraciones al personal de carácter permanente</i>	11,165,436
113001	Sueldos	11,165,436
1200	<i>Remuneraciones al personal de carácter transitorio</i>	182,000
121001	Honorarios Asimilables a Salarios	182,000
1300	<i>Remuneraciones adicionales y especiales</i>	22,886,826
131001	Prima Quinquenal	139,848
132001	Prima Vacacional y Dominical	384,147
132002	Gratificación Anual	5,139,327
134001	Compensaciones	17,223,504
1400	<i>Seguridad Social</i>	2,608,212
141001	Aportaciones al ISSSTE	1,114,608
141004	Aportaciones al Seguro de Cesantía en Edad Avanzada y Vejez	354,948
142001	Aportaciones a FOVISSSTE	558,708





Presupuesto de Egresos del Estado de Hidalgo  
Ejercicio Fiscal 2021

Clasificación Institucional por objeto del gasto

Complementario 29

	Descripción	Monto Presupuestado
143001	Aportaciones al SAR	223,548
144001	Cuotas al Seguro de Vida Personal	356,400
1500	<i>Otras prestaciones sociales y económicas</i>	1,004,896
153001	Fondo para Pensiones	111,936
154001	Prestaciones Establecidas por Condiciones Generales de Trabajo	662,400
154003	Asignaciones Adicionales al Sueldo	67,200
154004	Ayuda para Útiles Escolares	98,560
154005	Ayuda para Transporte	64,800
1600	<i>Previsiones</i>	111,936
161001	Previsiones de Carácter Laboral, Económica y de Seguridad Social	111,936
1700	<i>Pago de estímulos a servidores públicos</i>	14,400
171001	Estímulos	14,400
<b>2000</b>	<b>MATERIALES Y SUMINISTROS</b>	<b>330,438</b>
2100	<i>Materiales de administración, emisión de documentos y artículos oficiales</i>	110,348
211001	Material de Oficina	20,600
211002	Gastos de Oficina	8,244
214002	Materiales de Grabación	75,504
216001	Material de Limpieza	6,000
2500	<i>Productos químicos, farmacéuticos y de laboratorio</i>	135,488
251001	Sustancias Químicas	42,000
253001	Medicinas y Productos Farmacéuticos	6,000
254001	Materiales, Accesorios y Suministros Médicos	32,628
255001	Materiales, Accesorios y Suministros de Laboratorio	24,500
256001	Fibras Sintéticas, Hules, Plásticos y Derivados	12,960
259001	Otros Productos Químicos	17,400
2600	<i>Combustibles, lubricantes y aditivos</i>	78,602
261001	Combustibles y Lubricantes para Vehículos y Equipos Terrestres	78,602



Presupuesto de Egresos del Estado de Hidalgo  
Ejercicio Fiscal 2021

Clasificación Institucional por objeto del gasto

## Complementario 29

	Descripción	Monto Presupuestado
2900	Herramientas, refacciones y accesorios menores	6,000
291001	Herramientas Menores	6,000
<b>3000</b>	<b>SERVICIOS GENERALES</b>	<b>7,946,090</b>
3500	Servicios de instalación, reparación, mantenimiento y conservación	46,694
355001	Mantenimiento de Vehículos	24,000
357001	Mantenimiento de Maquinaria y Equipo	22,694
3900	Otros servicios generales	7,899,396
392001	Pago de ISR	6,612,396
398001	Impuesto sobre Nóminas y Otros que se Deriven de una Relación Laboral	1,287,000
<b>Dirección General del Mando Coordinado</b>		<b>2,164,774</b>
<b>1000</b>	<b>SERVICIOS PERSONALES</b>	<b>1,649,943</b>
1100	Remuneraciones al personal de carácter permanente	398,208
113001	Sueldos	398,208
1300	Remuneraciones adicionales y especiales	1,096,635
132001	Prima Vacacional y Dominical	13,276
132002	Gratificación Anual	226,595
134001	Compensaciones	856,764
1400	Seguridad Social	93,324
141001	Aportaciones al ISSSTE	39,756
141004	Aportaciones al Seguro de Cesantía en Edad Avanzada y Vejez	12,672
142001	Aportaciones a FOVISSSTE	19,944
143001	Aportaciones al SAR	7,992
144001	Cuotas al Seguro de Vida Personal	12,960
1500	Otras prestaciones sociales y económicas	57,768
153001	Fondo para Pensiones	4,008
154001	Prestaciones Establecidas por Condiciones Generales de Trabajo	43,200
154004	Ayuda para Útiles Escolares	10,560



Presupuesto de Egresos del Estado de Hidalgo  
Ejercicio Fiscal 2021

Clasificación Institucional por objeto del gasto

Complementario 29

	Descripción	Monto Presupuestado
1600	Previsiones	4,008
161001	Previsiones de Carácter Laboral, Económica y de Seguridad Social	4,008
<b>2000</b>	<b>MATERIALES Y SUMINISTROS</b>	<b>99,727</b>
2100	Materiales de administración, emisión de documentos y artículos oficiales	17,100
211001	Material de Oficina	7,500
211002	Gastos de Oficina	3,600
214001	Materiales y Útiles Consumibles para el Procesamiento en Equipos y Bienes Informáticos	6,000
2600	Combustibles, lubricantes y aditivos	82,627
261001	Combustibles y Lubricantes para Vehículos y Equipos Terrestres	82,627
<b>3000</b>	<b>SERVICIOS GENERALES</b>	<b>415,104</b>
3900	Otros servicios generales	415,104
392001	Pago de ISR	368,304
398001	Impuesto sobre Nóminas y Otros que se Deriven de una Relación Laboral	46,800
	<b>Instituto de la Función Registral</b>	<b>37,547,590</b>
<b>1000</b>	<b>SERVICIOS PERSONALES</b>	<b>29,734,064</b>
1100	Remuneraciones al personal de carácter permanente	8,514,540
113001	Sueldos	8,514,540
1200	Remuneraciones al personal de carácter transitorio	4,751,600
121001	Honorarios Asimilables a Salarios	4,751,600
1300	Remuneraciones adicionales y especiales	11,858,484
131001	Prima Quinquenal	470,652
132001	Prima Vacacional y Dominical	328,312
132002	Gratificación Anual	3,036,200
134001	Compensaciones	8,023,320
1400	Seguridad Social	2,003,328
141001	Aportaciones al ISSSTE	849,984



Presupuesto de Egresos del Estado de Hidalgo  
Ejercicio Fiscal 2021

Clasificación Institucional por objeto del gasto

## Complementario 29

	Descripción	Monto Presupuestado
141004	Aportaciones al Seguro de Cesantía en Edad Avanzada y Vejez	271,044
142001	Aportaciones a FOVISSSTE	426,492
143001	Aportaciones al SAR	170,688
144001	Cuotas al Seguro de Vida Personal	285,120
1500	<i>Otras prestaciones sociales y económicas</i>	2,466,516
153001	Fondo para Pensiones	85,596
154001	Prestaciones Establecidas por Condiciones Generales de Trabajo	1,706,400
154003	Asignaciones Adicionales al Sueldo	252,000
154004	Ayuda para Útiles Escolares	179,520
154005	Ayuda para Transporte	243,000
1600	<i>Previsiones</i>	85,596
161001	Previsiones de Carácter Laboral, Económica y de Seguridad Social	85,596
1700	<i>Pago de estímulos a servidores públicos</i>	54,000
171001	Estímulos	54,000
<b>2000</b>	<b>MATERIALES Y SUMINISTROS</b>	<b>496,008</b>
2100	<i>Materiales de administración, emisión de documentos y artículos oficiales</i>	483,908
211001	Material de Oficina	283,052
211002	Gastos de Oficina	22,000
214001	Materiales y Útiles Consumibles para el Procesamiento en Equipos y Bienes Informáticos	178,476
215001	Suscripciones a Publicaciones y Periódicos	380
2600	<i>Combustibles, lubricantes y aditivos</i>	12,100
261001	Combustibles y Lubricantes para Vehículos y Equipos Terrestres	12,100
<b>3000</b>	<b>SERVICIOS GENERALES</b>	<b>7,317,518</b>
3100	<i>Servicios básicos</i>	1,106,978
316003	Servicios de Internet	201,758
317001	Servicios de Acceso de Internet, Redes y Procesamiento de Información	903,900



Presupuesto de Egresos del Estado de Hidalgo  
Ejercicio Fiscal 2021

*Clasificación Institucional por objeto del gasto*

**Complementario 29**

	Descripción	Monto Presupuestado
318001	Servicio Postal	1,320
3300	<i>Servicios profesionales, científicos, técnicos y otros servicios</i>	1,680,352
336001	Servicios de Apoyo Administrativo, Fotocopiado e Impresión	40,000
336002	Formas Valoradas	321,184
338001	Servicios de Vigilancia	1,319,168
3500	<i>Servicios de instalación, reparación, mantenimiento y conservación</i>	55,000
352001	Mantenimiento de Mobiliario y Equipo de Administración, Educacional y Recreativo	15,000
357001	Mantenimiento de Maquinaria y Equipo	40,000
3600	<i>Servicios de comunicación social y publicidad</i>	5,480
361002	Impresiones y Publicaciones Oficiales	5,480
3700	<i>Servicios de traslado y viáticos</i>	20,900
372001	Pasajes Terrestres	20,900
3900	<i>Otros servicios generales</i>	4,448,808
392001	Pago de ISR	3,419,208
398001	Impuesto sobre Nóminas y Otros que se Deriven de una Relación Laboral	1,029,600
	<b>Secretaría Ejecutiva del Sistema Estatal de Protección Integral de los derechos de Niñas, Niños y Adolescentes del Estado de Hidalgo</b>	<b>3,171,304</b>
<b>1000</b>	<b>SERVICIOS PERSONALES</b>	<b>2,419,578</b>
1100	<i>Remuneraciones al personal de carácter permanente</i>	682,644
113001	Sueldos	682,644
1300	<i>Remuneraciones adicionales y especiales</i>	1,474,270
132001	Prima Vacacional y Dominical	22,759
132002	Gratificación Anual	326,403
134001	Compensaciones	1,125,108
1400	<i>Seguridad Social</i>	159,336
141001	Aportaciones al ISSSTE	68,124
141004	Aportaciones al Seguro de Cesantía en Edad Avanzada y Vejez	21,732

40

Gobierno del Estado de Hidalgo



Presupuesto de Egresos del Estado de Hidalgo  
Ejercicio Fiscal 2021

Clasificación Institucional por objeto del gasto

## Complementario 29

	Descripción	Monto Presupuestado
142001	Aportaciones a FOVISSSTE	34,188
143001	Aportaciones al SAR	13,692
144001	Cuotas al Seguro de Vida Personal	21,600
1500	Otras prestaciones sociales y económicas	96,464
153001	Fondo para Pensiones	6,864
154001	Prestaciones Establecidas por Condiciones Generales de Trabajo	72,000
154004	Ayuda para Útiles Escolares	17,600
1600	Previsiones	6,864
161001	Previsiones de Carácter Laboral, Económica y de Seguridad Social	6,864
<b>2000</b>	<b>MATERIALES Y SUMINISTROS</b>	<b>122,860</b>
2100	Materiales de administración, emisión de documentos y artículos oficiales	49,000
211001	Material de Oficina	18,000
211002	Gastos de Oficina	8,000
211003	Muebles de Oficina, Estantería y Equipo de Administración	6,000
212001	Materiales y Útiles de Impresión y Reproducción	8,000
214001	Materiales y Útiles Consumibles para el Procesamiento en Equipos y Bienes Informáticos	6,000
217001	Material Didáctico	3,000
2600	Combustibles, lubricantes y aditivos	63,000
261001	Combustibles y Lubricantes para Vehículos y Equipos Terrestres	63,000
2700	Vestuario, blancos, prendas de protección y artículos deportivos	9,860
271001	Vestuario y Uniformes	9,860
2900	Herramientas, refacciones y accesorios menores	1,000
294001	Refacciones y Accesorios Menores de Equipo de Cómputo y Tecnologías de la Información	1,000
<b>3000</b>	<b>SERVICIOS GENERALES</b>	<b>628,866</b>
3300	Servicios profesionales, científicos, técnicos y otros servicios	8,000
336001	Servicios de Apoyo Administrativo, Fotocopiado e Impresión	8,000



Presupuesto de Egresos del Estado de Hidalgo  
Ejercicio Fiscal 2021

Clasificación Institucional por objeto del gasto

Complementario 29

	Descripción	Monto Presupuestado
3500	<i>Servicios de instalación, reparación, mantenimiento y conservación</i>	1,600
353001	Instalación, Reparación y Mantenimiento de Bienes Informáticos	1,600
3800	<i>Servicios oficiales</i>	74,262
382001	Gastos de Orden Social y Cultural	74,262
3900	<i>Otros servicios generales</i>	545,004
392001	Pago de ISR	467,004
398001	Impuesto sobre Nóminas y Otros que se Deriven de una Relación Laboral	78,000
<b>Secretariado Ejecutivo del Consejo Estatal de Seguridad Pública</b>		<b>14,615,553</b>
<b>1000</b>	<b>SERVICIOS PERSONALES</b>	<b>10,810,675</b>
1100	<i>Remuneraciones al personal de carácter permanente</i>	2,464,596
113001	Sueldos	2,464,596
1300	<i>Remuneraciones adicionales y especiales</i>	7,580,351
131001	Prima Quinquenal	12,528
132001	Prima Vacacional y Dominical	83,285
132002	Gratificación Anual	1,522,674
134001	Compensaciones	5,961,864
1400	<i>Seguridad Social</i>	574,872
141001	Aportaciones al ISSSTE	245,940
141004	Aportaciones al Seguro de Cesantía en Edad Avanzada y Vejez	78,384
142001	Aportaciones a FOVISSSTE	123,348
143001	Aportaciones al SAR	49,440
144001	Cuotas al Seguro de Vida Personal	77,760
1500	<i>Otras prestaciones sociales y económicas</i>	164,888
153001	Fondo para Pensiones	24,768
154001	Prestaciones Establecidas por Condiciones Generales de Trabajo	108,000
154003	Asignaciones Adicionales al Sueldo	5,600
154004	Ayuda para Útiles Escolares	21,120



Presupuesto de Egresos del Estado de Hidalgo  
Ejercicio Fiscal 2021

Clasificación Institucional por objeto del gasto

## Complementario 29

	Descripción	Monto Presupuestado
154005	Ayuda para Transporte	5,400
1600	Previsiones	24,768
161001	Previsiones de Carácter Laboral, Económica y de Seguridad Social	24,768
1700	Pago de estímulos a servidores públicos	1,200
171001	Estímulos	1,200
<b>2000</b>	<b>MATERIALES Y SUMINISTROS</b>	<b>558,710</b>
2100	Materiales de administración, emisión de documentos y artículos oficiales	316,110
211001	Material de Oficina	72,000
211002	Gastos de Oficina	69,700
212001	Materiales y Útiles de Impresión y Reproducción	70,000
214001	Materiales y Útiles Consumibles para el Procesamiento en Equipos y Bienes Informáticos	30,910
216001	Material de Limpieza	73,500
2400	Materiales y artículos de construcción y de reparación	24,700
246001	Material Eléctrico	24,700
2500	Productos químicos, farmacéuticos y de laboratorio	4,000
253001	Medicinas y Productos Farmacéuticos	4,000
2600	Combustibles, lubricantes y aditivos	201,000
261001	Combustibles y Lubricantes para Vehículos y Equipos Terrestres	201,000
2900	Herramientas, refacciones y accesorios menores	12,900
291001	Herramientas Menores	12,900
<b>3000</b>	<b>SERVICIOS GENERALES</b>	<b>3,246,168</b>
3300	Servicios profesionales, científicos, técnicos y otros servicios	396,540
338001	Servicios de Vigilancia	396,540
3500	Servicios de instalación, reparación, mantenimiento y conservación	120,500
355001	Mantenimiento de Vehículos	120,500
3600	Servicios de comunicación social y publicidad	22,000





Presupuesto de Egresos del Estado de Hidalgo  
Ejercicio Fiscal 2021

*Clasificación Institucional por objeto del gasto*

**Complementario 29**

	Descripción	Monto Presupuestado
361002	Impresiones y Publicaciones Oficiales	22,000
3700	<i>Servicios de traslado y viáticos</i>	28,000
375001	Viáticos en el País	28,000
3900	<i>Otros servicios generales</i>	2,679,128
392001	Pago de ISR	2,381,436
392006	Pago de Derechos	16,892
398001	Impuesto sobre Nóminas y Otros que se Deriven de una Relación Laboral	280,800
<b>Coordinación General de Asuntos Religiosos</b>		<b>1,798,161</b>
<b>1000</b>	<b>SERVICIOS PERSONALES</b>	<b>1,384,165</b>
1100	<i>Remuneraciones al personal de carácter permanente</i>	266,760
113001	Sueldos	266,760
1300	<i>Remuneraciones adicionales y especiales</i>	1,015,805
131001	Prima Quinquenal	6,408
132001	Prima Vacacional y Dominical	9,849
132002	Gratificación Anual	194,612
134001	Compensaciones	804,936
1400	<i>Seguridad Social</i>	62,448
141001	Aportaciones al ISSSTE	26,628
141004	Aportaciones al Seguro de Cesantía en Edad Avanzada y Vejez	8,484
142001	Aportaciones a FOVISSSTE	13,344
143001	Aportaciones al SAR	5,352
144001	Cuotas al Seguro de Vida Personal	8,640
1500	<i>Otras prestaciones sociales y económicas</i>	35,276
153001	Fondo para Pensiones	2,676
154001	Prestaciones Establecidas por Condiciones Generales de Trabajo	21,600
154003	Asignaciones Adicionales al Sueldo	5,600
154005	Ayuda para Transporte	5,400

44

Gobierno del Estado de Hidalgo



Presupuesto de Egresos del Estado de Hidalgo  
Ejercicio Fiscal 2021

Clasificación Institucional por objeto del gasto

## Complementario 29

	Descripción	Monto Presupuestado
1600	Previsiones	2,676
161001	Previsiones de Carácter Laboral, Económica y de Seguridad Social	2,676
1700	Pago de estímulos a servidores públicos	1,200
171001	Estímulos	1,200
<b>2000</b>	<b>MATERIALES Y SUMINISTROS</b>	<b>36,800</b>
2100	Materiales de administración, emisión de documentos y artículos oficiales	10,000
211001	Material de Oficina	7,500
211002	Gastos de Oficina	2,500
2600	Combustibles, lubricantes y aditivos	26,800
261001	Combustibles y Lubricantes para Vehículos y Equipos Terrestres	26,800
<b>3000</b>	<b>SERVICIOS GENERALES</b>	<b>377,196</b>
3900	Otros servicios generales	377,196
392001	Pago de ISR	345,996
398001	Impuesto sobre Nóminas y Otros que se Deriven de una Relación Laboral	31,200
	<b>Dirección General de Asuntos Religiosos</b>	<b>834,510</b>
<b>1000</b>	<b>SERVICIOS PERSONALES</b>	<b>614,366</b>
1100	Remuneraciones al personal de carácter permanente	70,464
113001	Sueldos	70,464
1300	Remuneraciones adicionales y especiales	526,106
132001	Prima Vacacional y Dominical	2,349
132002	Gratificación Anual	90,881
134001	Compensaciones	432,876
1400	Seguridad Social	16,380
141001	Aportaciones al ISSSTE	7,032
141004	Aportaciones al Seguro de Cesantía en Edad Avanzada y Vejez	2,244
142001	Aportaciones a FOVISSSTE	3,528



Presupuesto de Egresos del Estado de Hidalgo  
Ejercicio Fiscal 2021

*Clasificación Institucional por objeto del gasto*

**Complementario 29**

	Descripción	Monto Presupuestado
143001	Aportaciones al SAR	1,416
144001	Cuotas al Seguro de Vida Personal	2,160
1500	<i>Otras prestaciones sociales y económicas</i>	708
153001	Fondo para Pensiones	708
1600	<i>Previsiones</i>	708
161001	Previsiones de Carácter Laboral, Económica y de Seguridad Social	708
<b>2000</b>	<b>MATERIALES Y SUMINISTROS</b>	<b>18,200</b>
2600	<i>Combustibles, lubricantes y aditivos</i>	18,200
261001	Combustibles y Lubricantes para Vehículos y Equipos Terrestres	18,200
<b>3000</b>	<b>SERVICIOS GENERALES</b>	<b>201,944</b>
3500	<i>Servicios de instalación, reparación, mantenimiento y conservación</i>	5,000
355001	Mantenimiento de Vehículos	5,000
3900	<i>Otros servicios generales</i>	196,944
392001	Pago de ISR	189,144
398001	Impuesto sobre Nóminas y Otros que se Deriven de una Relación Laboral	7,800
	<b>Dirección General de Unidades de Servicios Estatales</b>	<b>21,732,897</b>
<b>1000</b>	<b>SERVICIOS PERSONALES</b>	<b>17,624,691</b>
1100	<i>Remuneraciones al personal de carácter permanente</i>	5,081,916
113001	Sueldos	5,081,916
1200	<i>Remuneraciones al personal de carácter transitorio</i>	2,529,800
121001	Honorarios Asimilables a Salarios	2,529,800
1300	<i>Remuneraciones adicionales y especiales</i>	7,661,291
131001	Prima Quinquenal	5,172
132001	Prima Vacacional y Dominical	170,371
132002	Gratificación Anual	1,922,992
134001	Compensaciones	5,562,756
1400	<i>Seguridad Social</i>	1,194,060



Presupuesto de Egresos del Estado de Hidalgo  
Ejercicio Fiscal 2021

Clasificación Institucional por objeto del gasto

## Complementario 29

	Descripción	Monto Presupuestado
141001	Aportaciones al ISSSTE	507,216
141004	Aportaciones al Seguro de Cesantía en Edad Avanzada y Vejez	161,820
142001	Aportaciones a FOVISSSTE	254,628
143001	Aportaciones al SAR	101,916
144001	Cuotas al Seguro de Vida Personal	168,480
1500	<i>Otras prestaciones sociales y económicas</i>	1,105,232
153001	Fondo para Pensiones	51,192
154001	Prestaciones Establecidas por Condiciones Generales de Trabajo	842,400
154003	Asignaciones Adicionales al Sueldo	5,600
154004	Ayuda para Útiles Escolares	200,640
154005	Ayuda para Transporte	5,400
1600	<i>Previsiones</i>	51,192
161001	Previsiones de Carácter Laboral, Económica y de Seguridad Social	51,192
1700	<i>Pago de estímulos a servidores públicos</i>	1,200
171001	Estímulos	1,200
<b>2000</b>	<b>MATERIALES Y SUMINISTROS</b>	<b>1,025,286</b>
2100	<i>Materiales de administración, emisión de documentos y artículos oficiales</i>	470,000
211001	Material de Oficina	120,000
211002	Gastos de Oficina	120,000
211003	Muebles de Oficina, Estantería y Equipo de Administración	40,000
212001	Materiales y Útiles de Impresión y Reproducción	10,000
214001	Materiales y Útiles Consumibles para el Procesamiento en Equipos y Bienes Informáticos	60,000
216001	Material de Limpieza	120,000
2200	<i>Alimentos y utensilios</i>	25,000
223001	Utensilios para el Servicio de Alimentación	25,000
2400	<i>Materiales y artículos de construcción y de reparación</i>	15,000



Presupuesto de Egresos del Estado de Hidalgo  
 Ejercicio Fiscal 2021

*Clasificación Institucional por objeto del gasto*

**Complementario 29**

	<b>Descripción</b>	<b>Monto Presupuestado</b>
246001	Material Eléctrico	10,000
246002	Material Electrónico	5,000
2500	<i>Productos químicos, farmacéuticos y de laboratorio</i>	65,286
253001	Medicinas y Productos Farmacéuticos	10,286
254001	Materiales, Accesorios y Suministros Médicos	55,000
2600	<i>Combustibles, lubricantes y aditivos</i>	400,000
261001	Combustibles y Lubricantes para Vehículos y Equipos Terrestres	400,000
2900	<i>Herramientas, refacciones y accesorios menores</i>	50,000
291001	Herramientas Menores	20,000
292001	Refacciones y Accesorios Menores de Edificios	20,000
294001	Refacciones y Accesorios Menores de Equipo de Cómputo y Tecnologías de la Información	10,000
<b>3000</b>	<b>SERVICIOS GENERALES</b>	<b>3,082,920</b>
3300	<i>Servicios profesionales, científicos, técnicos y otros servicios</i>	60,000
336001	Servicios de Apoyo Administrativo, Fotocopiado e Impresión	60,000
3500	<i>Servicios de instalación, reparación, mantenimiento y conservación</i>	130,000
355001	Mantenimiento de Vehículos	60,000
358001	Servicios de Limpieza y Manejo de Desechos	60,000
359001	Servicios de Jardinería y Fumigación	10,000
3700	<i>Servicios de traslado y viáticos</i>	10,000
375001	Viáticos en el País	10,000
3900	<i>Otros servicios generales</i>	2,882,920
392001	Pago de ISR	2,264,520
392006	Pago de Derechos	10,000
398001	Impuesto sobre Nóminas y Otros que se Deriven de una Relación Laboral	608,400
	<b>Coordinación General de Comunicación Gubernamental</b>	<b>204,895,289</b>
<b>1000</b>	<b>SERVICIOS PERSONALES</b>	<b>11,101,969</b>



Presupuesto de Egresos del Estado de Hidalgo  
Ejercicio Fiscal 2021*Clasificación Institucional por objeto del gasto***Complementario 29**

	Descripción	Monto Presupuestado
1100	<i>Remuneraciones al personal de carácter permanente</i>	3,339,756
113001	Sueldos	3,339,756
1300	<i>Remuneraciones adicionales y especiales</i>	6,158,637
131001	Prima Quinquenal	126,048
132001	Prima Vacacional y Dominical	119,777
132002	Gratificación Anual	1,423,012
134001	Compensaciones	4,489,800
1400	<i>Seguridad Social</i>	781,992
141001	Aportaciones al ISSSTE	333,252
141004	Aportaciones al Seguro de Cesantía en Edad Avanzada y Vejez	106,380
142001	Aportaciones a FOVISSSTE	167,328
143001	Aportaciones al SAR	67,032
144001	Cuotas al Seguro de Vida Personal	108,000
1500	<i>Otras prestaciones sociales y económicas</i>	778,312
153001	Fondo para Pensiones	33,672
154001	Prestaciones Establecidas por Condiciones Generales de Trabajo	561,600
154003	Asignaciones Adicionales al Sueldo	44,800
154004	Ayuda para Útiles Escolares	95,040
154005	Ayuda para Transporte	43,200
1600	<i>Previsiones</i>	33,672
161001	Previsiones de Carácter Laboral, Económica y de Seguridad Social	33,672
1700	<i>Pago de estímulos a servidores públicos</i>	9,600
171001	Estímulos	9,600
<b>2000</b>	<b>MATERIALES Y SUMINISTROS</b>	<b>704,264</b>
2100	<i>Materiales de administración, emisión de documentos y artículos oficiales</i>	374,264
211002	Gastos de Oficina	12,264
212002	Materiales y Suministros de Fotografía	48,000



Presupuesto de Egresos del Estado de Hidalgo  
Ejercicio Fiscal 2021

*Clasificación Institucional por objeto del gasto*

**Complementario 29**

	Descripción	Monto Presupuestado
214002	Materiales de Grabación	38,000
215001	Suscripciones a Publicaciones y Periódicos	276,000
2600	<i>Combustibles, lubricantes y aditivos</i>	330,000
261001	Combustibles y Lubricantes para Vehículos y Equipos Terrestres	330,000
<b>3000</b>	<b>SERVICIOS GENERALES</b>	<b>193,089,056</b>
3300	<i>Servicios profesionales, científicos, técnicos y otros servicios</i>	38,000
336001	Servicios de Apoyo Administrativo, Fotocopiado e Impresión	38,000
3500	<i>Servicios de instalación, reparación, mantenimiento y conservación</i>	107,500
352001	Mantenimiento de Mobiliario y Equipo de Administración, Educacional y Recreativo	20,000
355001	Mantenimiento de Vehículos	87,500
3600	<i>Servicios de comunicación social y publicidad</i>	190,688,000
361001	Difusión de Programas y Actividades Gubernamentales	190,688,000
3900	<i>Otros servicios generales</i>	2,255,556
392001	Pago de ISR	1,865,556
398001	Impuesto sobre Nóminas y Otros que se Deriven de una Relación Laboral	390,000
	<b>Dirección General de Derechos Humanos</b>	<b>2,736,427</b>
<b>1000</b>	<b>SERVICIOS PERSONALES</b>	<b>1,488,463</b>
1100	<i>Remuneraciones al personal de carácter permanente</i>	266,616
113001	Sueldos	266,616
1300	<i>Remuneraciones adicionales y especiales</i>	1,120,235
131001	Prima Quinquenal	5,172
132001	Prima Vacacional y Dominical	9,844
132002	Gratificación Anual	210,751
134001	Compensaciones	894,468
1400	<i>Seguridad Social</i>	62,436
141001	Aportaciones al ISSSTE	26,604



Presupuesto de Egresos del Estado de Hidalgo  
Ejercicio Fiscal 2021

Clasificación Institucional por objeto del gasto

## Complementario 29

	Descripción	Monto Presupuestado
141004	Aportaciones al Seguro de Cesantía en Edad Avanzada y Vejez	8,484
142001	Aportaciones a FOVISSSTE	13,344
143001	Aportaciones al SAR	5,364
144001	Cuotas al Seguro de Vida Personal	8,640
1500	Otras prestaciones sociales y económicas	35,288
153001	Fondo para Pensiones	2,688
154001	Prestaciones Establecidas por Condiciones Generales de Trabajo	21,600
154003	Asignaciones Adicionales al Sueldo	5,600
154005	Ayuda para Transporte	5,400
1600	Previsiones	2,688
161001	Previsiones de Carácter Laboral, Económica y de Seguridad Social	2,688
1700	Pago de estímulos a servidores públicos	1,200
171001	Estímulos	1,200
<b>2000</b>	<b>MATERIALES Y SUMINISTROS</b>	<b>367,400</b>
2100	Materiales de administración, emisión de documentos y artículos oficiales	263,000
211001	Material de Oficina	120,000
211002	Gastos de Oficina	40,000
211003	Muebles de Oficina, Estantería y Equipo de Administración	30,000
214001	Materiales y Útiles Consumibles para el Procesamiento en Equipos y Bienes Informáticos	35,000
216001	Material de Limpieza	30,000
218002	Identificadores e Iconos de Señalización	8,000
2200	Alimentos y utensilios	12,000
221006	Productos Alimenticios para el Personal Derivado de Actividades Extraordinarias	12,000
2400	Materiales y artículos de construcción y de reparación	3,000
246001	Material Eléctrico	3,000
2500	Productos químicos, farmacéuticos y de laboratorio	2,000





Presupuesto de Egresos del Estado de Hidalgo  
Ejercicio Fiscal 2021

*Clasificación Institucional por objeto del gasto*

**Complementario 29**

	Descripción	Monto Presupuestado
253001	Medicinas y Productos Farmacéuticos	2,000
2600	<i>Combustibles, lubricantes y aditivos</i>	70,000
261001	Combustibles y Lubricantes para Vehículos y Equipos Terrestres	70,000
2700	<i>Vestuario, blancos, prendas de protección y artículos deportivos</i>	15,000
271001	Vestuario y Uniformes	15,000
2900	<i>Herramientas, refacciones y accesorios menores</i>	2,400
291001	Herramientas Menores	2,400
<b>3000</b>	<b>SERVICIOS GENERALES</b>	<b>880,564</b>
3100	<i>Servicios básicos</i>	12,000
316003	Servicios de Internet	12,000
3300	<i>Servicios profesionales, científicos, técnicos y otros servicios</i>	323,000
334001	Capacitación	60,000
336001	Servicios de Apoyo Administrativo, Fotocopiado e Impresión	3,000
339003	Servicios Integrales	260,000
3500	<i>Servicios de instalación, reparación, mantenimiento y conservación</i>	136,400
351001	Conservación y Mantenimiento Menor de Inmuebles	12,000
352001	Mantenimiento de Mobiliario y Equipo de Administración, Educacional y Recreativo	2,400
353001	Instalación, Reparación y Mantenimiento de Bienes Informáticos	2,000
358001	Servicios de Limpieza y Manejo de Desechos	120,000
3600	<i>Servicios de comunicación social y publicidad</i>	6,000
361002	Impresiones y Publicaciones Oficiales	6,000
3900	<i>Otros servicios generales</i>	403,164
392001	Pago de ISR	371,964
398001	Impuesto sobre Nóminas y Otros que se Deriven de una Relación Laboral	31,200
	<b>Dirección General del Registro del Estado Familiar</b>	<b>15,964,067</b>
<b>1000</b>	<b>SERVICIOS PERSONALES</b>	<b>12,060,393</b>



Presupuesto de Egresos del Estado de Hidalgo  
Ejercicio Fiscal 2021

Clasificación Institucional por objeto del gasto

## Complementario 29

	Descripción	Monto Presupuestado
1100	Remuneraciones al personal de carácter permanente	3,803,388
113001	Sueldos	3,803,388
1200	Remuneraciones al personal de carácter transitorio	1,479,800
121001	Honorarios Asimilables a Salarios	1,479,800
1300	Remuneraciones adicionales y especiales	4,393,077
131001	Prima Quinquenal	292,896
132001	Prima Vacacional y Dominical	156,280
132002	Gratificación Anual	1,212,821
134001	Compensaciones	2,731,080
1400	Seguridad Social	897,312
141001	Aportaciones al ISSSTE	379,716
141004	Aportaciones al Seguro de Cesantía en Edad Avanzada y Vejez	121,116
142001	Aportaciones a FOVISSSTE	190,584
143001	Aportaciones al SAR	76,296
144001	Cuotas al Seguro de Vida Personal	129,600
1500	Otras prestaciones sociales y económicas	1,413,748
153001	Fondo para Pensiones	38,268
154001	Prestaciones Establecidas por Condiciones Generales de Trabajo	972,000
154003	Asignaciones Adicionales al Sueldo	162,400
154004	Ayuda para Útiles Escolares	84,480
154005	Ayuda para Transporte	156,600
1600	Previsiones	38,268
161001	Previsiones de Carácter Laboral, Económica y de Seguridad Social	38,268
1700	Pago de estímulos a servidores públicos	34,800
171001	Estímulos	34,800
<b>2000</b>	<b>MATERIALES Y SUMINISTROS</b>	<b>665,200</b>
2100	Materiales de administración, emisión de documentos y artículos oficiales	617,200



Presupuesto de Egresos del Estado de Hidalgo  
Ejercicio Fiscal 2021

Clasificación Institucional por objeto del gasto

Complementario 29

	Descripción	Monto Presupuestado
211001	Material de Oficina	138,000
211002	Gastos de Oficina	12,000
214001	Materiales y Útiles Consumibles para el Procesamiento en Equipos y Bienes Informáticos	467,200
2600	Combustibles, lubricantes y aditivos	48,000
261001	Combustibles y Lubricantes para Vehículos y Equipos Terrestres	48,000
<b>3000</b>	<b>SERVICIOS GENERALES</b>	<b>3,238,474</b>
3100	Servicios básicos	338,400
316003	Servicios de Internet	330,000
318001	Servicio Postal	8,400
3300	Servicios profesionales, científicos, técnicos y otros servicios	1,101,086
336002	Formas Valoradas	585,598
338001	Servicios de Vigilancia	515,488
3500	Servicios de instalación, reparación, mantenimiento y conservación	20,000
355001	Mantenimiento de Vehículos	20,000
3900	Otros servicios generales	1,778,988
392001	Pago de ISR	1,310,988
398001	Impuesto sobre Nóminas y Otros que se Deriven de una Relación Laboral	468,000
	<b>Dirección General de Archivo General de Notarías</b>	<b>4,892,964</b>
<b>1000</b>	<b>SERVICIOS PERSONALES</b>	<b>4,123,147</b>
1100	Remuneraciones al personal de carácter permanente	1,220,304
113001	Sueldos	1,220,304
1200	Remuneraciones al personal de carácter transitorio	383,600
121001	Honorarios Asimilables a Salarios	383,600
1300	Remuneraciones adicionales y especiales	1,859,139
131001	Prima Quinquenal	43,500
132001	Prima Vacacional y Dominical	45,547



Presupuesto de Egresos del Estado de Hidalgo  
Ejercicio Fiscal 2021

Clasificación Institucional por objeto del gasto

## Complementario 29

	Descripción	Monto Presupuestado
132002	Gratificación Anual	461,948
134001	Compensaciones	1,308,144
1400	<i>Seguridad Social</i>	287,328
141001	Aportaciones al ISSSTE	121,800
141004	Aportaciones al Seguro de Cesantía en Edad Avanzada y Vejez	38,856
142001	Aportaciones a FOVISSSTE	61,152
143001	Aportaciones al SAR	24,480
144001	Cuotas al Seguro de Vida Personal	41,040
1500	<i>Otras prestaciones sociales y económicas</i>	354,488
153001	Fondo para Pensiones	12,288
154001	Prestaciones Establecidas por Condiciones Generales de Trabajo	252,000
154003	Asignaciones Adicionales al Sueldo	28,000
154004	Ayuda para Útiles Escolares	35,200
154005	Ayuda para Transporte	27,000
1600	<i>Previsiones</i>	12,288
161001	Previsiones de Carácter Laboral, Económica y de Seguridad Social	12,288
1700	<i>Pago de estímulos a servidores públicos</i>	6,000
171001	Estímulos	6,000
<b>2000</b>	<b>MATERIALES Y SUMINISTROS</b>	<b>41,130</b>
2100	<i>Materiales de administración, emisión de documentos y artículos oficiales</i>	11,830
211001	Material de Oficina	7,000
211002	Gastos de Oficina	4,830
2600	<i>Combustibles, lubricantes y aditivos</i>	29,300
261001	Combustibles y Lubricantes para Vehículos y Equipos Terrestres	29,300
<b>3000</b>	<b>SERVICIOS GENERALES</b>	<b>728,687</b>
3100	<i>Servicios básicos</i>	2,500
318001	Servicio Postal	2,500



Presupuesto de Egresos del Estado de Hidalgo  
Ejercicio Fiscal 2021

*Clasificación Institucional por objeto del gasto*

**Complementario 29**

	<b>Descripción</b>	<b>Monto Presupuestado</b>
3500	<i>Servicios de instalación, reparación, mantenimiento y conservación</i>	<b>2,803</b>
352001	Mantenimiento de Mobiliario y Equipo de Administración, Educacional y Recreativo	<b>2,803</b>
3900	<i>Otros servicios generales</i>	<b>723,384</b>
392001	Pago de ISR	<b>575,184</b>
398001	Impuesto sobre Nóminas y Otros que se Deriven de una Relación Laboral	<b>148,200</b>
<b>Comisión de Búsqueda de Personas del Estado de Hidalgo</b>		<b>7,017,709</b>
<b>1000</b>	<b>SERVICIOS PERSONALES</b>	<b>1,202,036</b>
1100	<i>Remuneraciones al personal de carácter permanente</i>	<b>207,276</b>
113001	Sueldos	<b>207,276</b>
1300	<i>Remuneraciones adicionales y especiales</i>	<b>908,472</b>
132001	Prima Vacacional y Dominical	<b>8,028</b>
132002	Gratificación Anual	<b>170,448</b>
134001	Compensaciones	<b>729,996</b>
1400	<i>Seguridad Social</i>	<b>48,312</b>
141001	Aportaciones al ISSSTE	<b>20,688</b>
141004	Aportaciones al Seguro de Cesantía en Edad Avanzada y Vejez	<b>6,600</b>
142001	Aportaciones a FOVISSSTE	<b>10,380</b>
143001	Aportaciones al SAR	<b>4,164</b>
144001	Cuotas al Seguro de Vida Personal	<b>6,480</b>
1500	<i>Otras prestaciones sociales y económicas</i>	<b>34,688</b>
153001	Fondo para Pensiones	<b>2,088</b>
154001	Prestaciones Establecidas por Condiciones Generales de Trabajo	<b>21,600</b>
154003	Asignaciones Adicionales al Sueldo	<b>5,600</b>
154005	Ayuda para Transporte	<b>5,400</b>
1600	<i>Previsiones</i>	<b>2,088</b>
161001	Previsiones de Carácter Laboral, Económica y de Seguridad Social	<b>2,088</b>



Presupuesto de Egresos del Estado de Hidalgo  
Ejercicio Fiscal 2021

Clasificación Institucional por objeto del gasto

## Complementario 29

	Descripción	Monto Presupuestado
1700	<i>Pago de estímulos a servidores públicos</i>	1,200
171001	Estímulos	1,200
<b>2000</b>	<b>MATERIALES Y SUMINISTROS</b>	<b>889,124</b>
2100	<i>Materiales de administración, emisión de documentos y artículos oficiales</i>	156,824
211001	Material de Oficina	72,000
211002	Gastos de Oficina	57,224
211003	Muebles de Oficina, Estantería y Equipo de Administración	10,000
212001	Materiales y Útiles de Impresión y Reproducción	5,600
216001	Material de Limpieza	12,000
2500	<i>Productos químicos, farmacéuticos y de laboratorio</i>	4,800
253001	Medicinas y Productos Farmacéuticos	4,800
2600	<i>Combustibles, lubricantes y aditivos</i>	720,000
261001	Combustibles y Lubricantes para Vehículos y Equipos Terrestres	720,000
2700	<i>Vestuario, blancos, prendas de protección y artículos deportivos</i>	7,500
272001	Prendas de Seguridad y Protección Personal	7,500
<b>3000</b>	<b>SERVICIOS GENERALES</b>	<b>2,426,549</b>
3300	<i>Servicios profesionales, científicos, técnicos y otros servicios</i>	1,760,069
336001	Servicios de Apoyo Administrativo, Fotocopiado e Impresión	71,000
338001	Servicios de Vigilancia	249,069
339003	Servicios Integrales	1,440,000
3500	<i>Servicios de instalación, reparación, mantenimiento y conservación</i>	258,000
352001	Mantenimiento de Mobiliario y Equipo de Administración, Educacional y Recreativo	10,000
355001	Mantenimiento de Vehículos	50,000
358001	Servicios de Limpieza y Manejo de Desechos	198,000
3600	<i>Servicios de comunicación social y publicidad</i>	37,000
361002	Impresiones y Publicaciones Oficiales	37,000



Presupuesto de Egresos del Estado de Hidalgo  
Ejercicio Fiscal 2021

*Clasificación Institucional por objeto del gasto*

**Complementario 29**

	<b>Descripción</b>	<b>Monto Presupuestado</b>
3700	<i>Servicios de traslado y viáticos</i>	<i>30,000</i>
371001	<i>Pasajes Aéreos</i>	<i>30,000</i>
3900	<i>Otros servicios generales</i>	<i>341,480</i>
392001	<i>Pago de ISR</i>	<i>313,080</i>
392006	<i>Pago de Derechos</i>	<i>5,000</i>
398001	<i>Impuesto sobre Nóminas y Otros que se Deriven de una Relación Laboral</i>	<i>23,400</i>
<b>4000</b>	<b><i>TRANSFERENCIAS, ASIGNACIONES, SUBSIDIOS Y OTRAS AYUDAS</i></b>	<b><i>2,500,000</i></b>
4100	<i>Transferencias internas y asignaciones al sector público</i>	<i>2,500,000</i>
411001	<i>Asignaciones Presupuestarias al Poder Ejecutivo</i>	<i>2,500,000</i>



Presupuesto de Egresos del Estado de Hidalgo  
Ejercicio Fiscal 2021

Clasificación Institucional por objeto del gasto

## Complementario 29

Descripción	Monto Presupuestado
<b>Secretaría de Finanzas Públicas</b>	<b>1,336,806,699</b>
Secretaría de Finanzas Públicas	46,538,476
<b>1000 SERVICIOS PERSONALES</b>	<b>35,068,732</b>
1100 Remuneraciones al personal de carácter permanente	6,541,704
113001 Sueldos	6,541,704
1200 Remuneraciones al personal de carácter transitorio	9,098,600
121001 Honorarios Asimilables a Salarios	9,098,600
1300 Remuneraciones adicionales y especiales	17,009,188
131001 Prima Quinquenal	86,544
132001 Prima Vacacional y Dominical	223,326
132002 Gratificación Anual	3,559,414
134001 Compensaciones	13,139,904
1400 Seguridad Social	1,527,096
141001 Aportaciones al ISSSTE	652,716
141004 Aportaciones al Seguro de Cesantía en Edad Avanzada y Vejez	208,200
142001 Aportaciones a FOVISSSTE	327,564
143001 Aportaciones al SAR	131,256
144001 Cuotas al Seguro de Vida Personal	207,360
1500 Otras prestaciones sociales y económicas	820,252
153001 Fondo para Pensiones	65,892
154001 Prestaciones Establecidas por Condiciones Generales de Trabajo	583,200
154003 Asignaciones Adicionales al Sueldo	28,000
154004 Ayuda para Útiles Escolares	116,160
154005 Ayuda para Transporte	27,000
1600 Previsiones	65,892
161001 Previsiones de Carácter Laboral, Económica y de Seguridad Social	65,892
1700 Pago de estímulos a servidores públicos	6,000
171001 Estímulos	6,000





Presupuesto de Egresos del Estado de Hidalgo  
Ejercicio Fiscal 2021

Clasificación Institucional por objeto del gasto

Complementario 29

	Descripción	Monto Presupuestado
<b>2000</b>	<b>MATERIALES Y SUMINISTROS</b>	<b>1,973,500</b>
2100	<i>Materiales de administración, emisión de documentos y artículos oficiales</i>	367,500
211001	Material de Oficina	47,500
211002	Gastos de Oficina	236,600
212001	Materiales y Útiles de Impresión y Reproducción	8,000
214001	Materiales y Útiles Consumibles para el Procesamiento en Equipos y Bienes Informáticos	37,000
216001	Material de Limpieza	38,400
2200	<i>Alimentos y utensilios</i>	467,000
221001	Alimentación de Personas	435,000
221007	Productos Alimenticios	32,000
2500	<i>Productos químicos, farmacéuticos y de laboratorio</i>	11,000
253001	Medicinas y Productos Farmacéuticos	9,000
254001	Materiales, Accesorios y Suministros Médicos	2,000
2600	<i>Combustibles, lubricantes y aditivos</i>	1,128,000
261001	Combustibles y Lubricantes para Vehículos y Equipos Terrestres	1,128,000
<b>3000</b>	<b>SERVICIOS GENERALES</b>	<b>7,496,244</b>
3500	<i>Servicios de instalación, reparación, mantenimiento y conservación</i>	1,307,000
352001	Mantenimiento de Mobiliario y Equipo de Administración, Educacional y Recreativo	20,000
355001	Mantenimiento de Vehículos	1,287,000
3700	<i>Servicios de traslado y viáticos</i>	205,900
372001	Pasajes Terrestres	205,900
3900	<i>Otros servicios generales</i>	5,983,344
392001	Pago de ISR	5,183,544
392006	Pago de Derechos	51,000
398001	Impuesto sobre Nóminas y Otros que se Deriven de una Relación Laboral	748,800



Presupuesto de Egresos del Estado de Hidalgo  
Ejercicio Fiscal 2021

Clasificación Institucional por objeto del gasto

## Complementario 29

	Descripción	Monto Presupuestado
<b>4000</b>	<b>TRANSFERENCIAS, ASIGNACIONES, SUBSIDIOS Y OTRAS AYUDAS</b>	<b>2,000,000</b>
4100	Transferencias internas y asignaciones al sector público	1,000,000
411001	Asignaciones Presupuestarias al Poder Ejecutivo	1,000,000
4200	Transferencias al resto del sector público	1,000,000
422001	Transferencias Otorgadas para Entidades Paraestatales Empresariales y No Financieras	1,000,000
<b>Coordinación de Planeación Financiera</b>		<b>570,793,653</b>
<b>1000</b>	<b>SERVICIOS PERSONALES</b>	<b>11,371,345</b>
1100	Remuneraciones al personal de carácter permanente	2,609,316
113001	Sueldos	2,609,316
1200	Remuneraciones al personal de carácter transitorio	894,600
121001	Honorarios Asimilables a Salarios	894,600
1300	Remuneraciones adicionales y especiales	7,063,181
132001	Prima Vacacional y Dominical	86,993
132002	Gratificación Anual	1,466,028
134001	Compensaciones	5,510,160
1400	Seguridad Social	608,376
141001	Aportaciones al ISSSTE	260,340
141004	Aportaciones al Seguro de Cesantía en Edad Avanzada y Vejez	82,992
142001	Aportaciones a FOVISSSTE	130,596
143001	Aportaciones al SAR	52,368
144001	Cuotas al Seguro de Vida Personal	82,080
1500	Otras prestaciones sociales y económicas	169,616
153001	Fondo para Pensiones	26,256
154001	Prestaciones Establecidas por Condiciones Generales de Trabajo	115,200
154004	Ayuda para Útiles Escolares	28,160
1600	Previsiones	26,256
161001	Previsiones de Carácter Laboral, Económica y de Seguridad Social	26,256



Presupuesto de Egresos del Estado de Hidalgo  
Ejercicio Fiscal 2021

Clasificación Institucional por objeto del gasto

Complementario 29

	Descripción	Monto Presupuestado
<b>2000</b>	<b>MATERIALES Y SUMINISTROS</b>	<b>623,785</b>
2100	<i>Materiales de administración, emisión de documentos y artículos oficiales</i>	<i>262,479</i>
211001	Material de Oficina	69,179
211002	Gastos de Oficina	34,500
211003	Muebles de Oficina, Estantería y Equipo de Administración	30,000
214001	Materiales y Útiles Consumibles para el Procesamiento en Equipos y Bienes Informáticos	94,000
216001	Material de Limpieza	12,300
216002	Material de Aseo Personal	22,500
2200	<i>Alimentos y utensilios</i>	<i>121,800</i>
221001	Alimentación de Personas	56,200
221006	Productos Alimenticios para el Personal Derivado de Actividades Extraordinarias	57,600
221007	Productos Alimenticios	8,000
2400	<i>Materiales y artículos de construcción y de reparación</i>	<i>20,900</i>
246001	Material Eléctrico	10,900
248001	Materiales Complementarios	5,000
249001	Otros Materiales y Artículos de Construcción y Reparación	5,000
2500	<i>Productos químicos, farmacéuticos y de laboratorio</i>	<i>19,600</i>
253001	Medicinas y Productos Farmacéuticos	10,400
254001	Materiales, Accesorios y Suministros Médicos	3,200
259001	Otros Productos Químicos	6,000
2600	<i>Combustibles, lubricantes y aditivos</i>	<i>148,006</i>
261001	Combustibles y Lubricantes para Vehículos y Equipos Terrestres	148,006
2700	<i>Vestuario, blancos, prendas de protección y artículos deportivos</i>	<i>27,000</i>
271001	Vestuario y Uniformes	27,000
2900	<i>Herramientas, refacciones y accesorios menores</i>	<i>24,000</i>
291001	Herramientas Menores	4,000



Presupuesto de Egresos del Estado de Hidalgo  
Ejercicio Fiscal 2021

Clasificación Institucional por objeto del gasto

## Complementario 29

	Descripción	Monto Presupuestado
294001	Refacciones y Accesorios Menores de Equipo de Cómputo y Tecnologías de la Información	20,000
<b>3000</b>	<b>SERVICIOS GENERALES</b>	<b>3,361,037</b>
3100	<i>Servicios básicos</i>	80,600
317001	Servicios de Acceso de Internet, Redes y Procesamiento de Información	74,000
318001	Servicio Postal	6,600
3200	<i>Servicios de arrendamiento</i>	73,920
323002	Arrendamiento de Equipo de Fotocopiado	73,920
3300	<i>Servicios profesionales, científicos, técnicos y otros servicios</i>	528,433
334001	Capacitación	74,000
336001	Servicios de Apoyo Administrativo, Fotocopiado e Impresión	148,000
338001	Servicios de Vigilancia	306,433
3500	<i>Servicios de instalación, reparación, mantenimiento y conservación</i>	91,000
351001	Conservación y Mantenimiento Menor de Inmuebles	40,000
352001	Mantenimiento de Mobiliario y Equipo de Administración, Educacional y Recreativo	9,000
355001	Mantenimiento de Vehículos	36,000
359001	Servicios de Jardinería y Fumigación	6,000
3700	<i>Servicios de traslado y viáticos</i>	174,400
371001	Pasajes Aéreos	54,000
372001	Pasajes Terrestres	6,000
375001	Viáticos en el País	43,000
378001	Servicios Integrales de Traslado y Viáticos	65,000
379001	Otros Servicios de Traslado y Hospedaje	6,400
3900	<i>Otros servicios generales</i>	2,412,684
392001	Pago de ISR	2,116,284
398001	Impuesto sobre Nóminas y Otros que se Deriven de una Relación Laboral	296,400



Presupuesto de Egresos del Estado de Hidalgo  
Ejercicio Fiscal 2021

*Clasificación Institucional por objeto del gasto*

**Complementario 29**

	Descripción	Monto Presupuestado
<b>5000</b>	<b>BIENES MUEBLES, INMUEBLES E INTANGIBLES</b>	<b>47,000</b>
5100	<i>Mobiliario y equipo de administración</i>	47,000
515001	Bienes Informáticos	47,000
<b>9000</b>	<b>DEUDA PÚBLICA</b>	<b>555,390,486</b>
9100	<i>Amortización de la deuda pública</i>	321,847,605
911002	Fondos de Provisión y Reserva para Pago de Capital	321,847,605
9200	<i>Intereses de la deuda pública</i>	228,129,781
921002	Fondos de Provisión y Reserva para Pago de Intereses	228,129,781
9400	<i>Gastos de la deuda pública</i>	4,613,100
941001	Gastos de la Deuda Pública Interna	4,613,100
9500	<i>Costo por coberturas</i>	800,000
951001	Costos por Coberturas	800,000
	<b>Procuraduría Fiscal del Estado</b>	<b>11,906,659</b>
<b>1000</b>	<b>SERVICIOS PERSONALES</b>	<b>9,636,818</b>
1100	<i>Remuneraciones al personal de carácter permanente</i>	2,973,504
113001	Sueldos	2,973,504
1300	<i>Remuneraciones adicionales y especiales</i>	5,327,150
131001	Prima Quinquenal	54,804
132001	Prima Vacacional y Dominical	104,347
132002	Gratificación Anual	1,249,975
134001	Compensaciones	3,918,024
1400	<i>Seguridad Social</i>	695,052
141001	Aportaciones al ISSSTE	296,712
141004	Aportaciones al Seguro de Cesantía en Edad Avanzada y Vejez	94,704
142001	Aportaciones a FOVISSSTE	148,980
143001	Aportaciones al SAR	59,616
144001	Cuotas al Seguro de Vida Personal	95,040
1500	<i>Otras prestaciones sociales y económicas</i>	605,136



Presupuesto de Egresos del Estado de Hidalgo  
Ejercicio Fiscal 2021

Clasificación Institucional por objeto del gasto

## Complementario 29

	Descripción	Monto Presupuestado
153001	Fondo para Pensiones	29,976
154001	Prestaciones Establecidas por Condiciones Generales de Trabajo	439,200
154003	Asignaciones Adicionales al Sueldo	28,000
154004	Ayuda para Útiles Escolares	80,960
154005	Ayuda para Transporte	27,000
1600	Previsiones	29,976
161001	Previsiones de Carácter Laboral, Económica y de Seguridad Social	29,976
1700	Pago de estímulos a servidores públicos	6,000
171001	Estímulos	6,000
<b>2000</b>	<b>MATERIALES Y SUMINISTROS</b>	<b>101,810</b>
2100	Materiales de administración, emisión de documentos y artículos oficiales	29,810
211001	Material de Oficina	13,210
211002	Gastos de Oficina	8,000
216001	Material de Limpieza	3,600
217001	Material Didáctico	5,000
2600	Combustibles, lubricantes y aditivos	72,000
261001	Combustibles y Lubricantes para Vehículos y Equipos Terrestres	72,000
<b>3000</b>	<b>SERVICIOS GENERALES</b>	<b>2,168,031</b>
3100	Servicios básicos	15,310
318001	Servicio Postal	15,310
3200	Servicios de arrendamiento	45,240
323002	Arrendamiento de Equipo de Fotocopiado	45,240
3300	Servicios profesionales, científicos, técnicos y otros servicios	162,717
338001	Servicios de Vigilancia	162,717
3700	Servicios de traslado y viáticos	5,000
372001	Pasajes Terrestres	5,000
3900	Otros servicios generales	1,939,764



Presupuesto de Egresos del Estado de Hidalgo  
Ejercicio Fiscal 2021

*Clasificación Institucional por objeto del gasto*

**Complementario 29**

	Descripción	Monto Presupuestado
392001	Pago de ISR	1,596,564
398001	Impuesto sobre Nóminas y Otros que se Deriven de una Relación Laboral	343,200
<b>Unidad Técnica de Evaluación del Desempeño</b>		<b>7,378,469</b>
<b>1000</b>	<b>SERVICIOS PERSONALES</b>	<b>5,112,745</b>
1100	<i>Remuneraciones al personal de carácter permanente</i>	1,170,288
113001	Sueldos	1,170,288
1300	<i>Remuneraciones adicionales y especiales</i>	3,592,357
131001	Prima Quinquenal	10,728
132001	Prima Vacacional y Dominical	39,016
132002	Gratificación Anual	720,801
134001	Compensaciones	2,821,812
1400	<i>Seguridad Social</i>	272,772
141001	Aportaciones al ISSSTE	116,748
141004	Aportaciones al Seguro de Cesantía en Edad Avanzada y Vejez	37,224
142001	Aportaciones a FOVISSSTE	58,572
143001	Aportaciones al SAR	23,508
144001	Cuotas al Seguro de Vida Personal	36,720
1500	<i>Otras prestaciones sociales y económicas</i>	65,544
153001	Fondo para Pensiones	11,784
154001	Prestaciones Establecidas por Condiciones Generales de Trabajo	43,200
154004	Ayuda para Útiles Escolares	10,560
1600	<i>Previsiones</i>	11,784
161001	Previsiones de Carácter Laboral, Económica y de Seguridad Social	11,784
<b>2000</b>	<b>MATERIALES Y SUMINISTROS</b>	<b>23,000</b>
2100	<i>Materiales de administración, emisión de documentos y artículos oficiales</i>	11,000
211002	Gastos de Oficina	11,000



Presupuesto de Egresos del Estado de Hidalgo  
Ejercicio Fiscal 2021

Clasificación Institucional por objeto del gasto

## Complementario 29

	Descripción	Monto Presupuestado
2600	Combustibles, lubricantes y aditivos	12,000
261001	Combustibles y Lubricantes para Vehículos y Equipos Terrestres	12,000
<b>3000</b>	<b>SERVICIOS GENERALES</b>	<b>2,242,724</b>
3300	Servicios profesionales, científicos, técnicos y otros servicios	1,000,000
331003	Servicios de Consultoría y Asesoría	1,000,000
3700	Servicios de traslado y viáticos	15,400
372001	Pasajes Terrestres	15,400
3900	Otros servicios generales	1,227,324
392001	Pago de ISR	1,094,724
398001	Impuesto sobre Nóminas y Otros que se Deriven de una Relación Laboral	132,600
	<b>Unidad de Inversiones</b>	<b>3,918,709</b>
<b>1000</b>	<b>SERVICIOS PERSONALES</b>	<b>3,246,241</b>
1100	Remuneraciones al personal de carácter permanente	822,132
113001	Sueldos	822,132
1200	Remuneraciones al personal de carácter transitorio	169,400
121001	Honorarios Asimilables a Salarios	169,400
1300	Remuneraciones adicionales y especiales	1,974,709
132001	Prima Vacacional y Dominical	27,410
132002	Gratificación Anual	423,563
134001	Compensaciones	1,523,736
1400	Seguridad Social	191,760
141001	Aportaciones al ISSSTE	82,020
141004	Aportaciones al Seguro de Cesantía en Edad Avanzada y Vejez	26,160
142001	Aportaciones a FOVISSSTE	41,160
143001	Aportaciones al SAR	16,500
144001	Cuotas al Seguro de Vida Personal	25,920
1500	Otras prestaciones sociales y económicas	79,960





Presupuesto de Egresos del Estado de Hidalgo  
Ejercicio Fiscal 2021

*Clasificación Institucional por objeto del gasto*

**Complementario 29**

	Descripción	Monto Presupuestado
153001	Fondo para Pensiones	8,280
154001	Prestaciones Establecidas por Condiciones Generales de Trabajo	57,600
154004	Ayuda para Útiles Escolares	14,080
1600	<i>Previsiones</i>	8,280
161001	Previsiones de Carácter Laboral, Económica y de Seguridad Social	8,280
<b>3000</b>	<b>SERVICIOS GENERALES</b>	<b>672,468</b>
3900	<i>Otros servicios generales</i>	672,468
392001	Pago de ISR	578,868
398001	Impuesto sobre Nóminas y Otros que se Deriven de una Relación Laboral	93,600
<b>Subsecretaría de Egresos</b>		<b>332,682,546</b>
<b>1000</b>	<b>SERVICIOS PERSONALES</b>	<b>2,500,708</b>
1100	<i>Remuneraciones al personal de carácter permanente</i>	550,104
113001	Sueldos	550,104
1300	<i>Remuneraciones adicionales y especiales</i>	1,741,632
131001	Prima Quinquenal	10,128
132001	Prima Vacacional y Dominical	19,458
132002	Gratificación Anual	347,010
134001	Compensaciones	1,365,036
1400	<i>Seguridad Social</i>	128,268
141001	Aportaciones al ISSSTE	54,912
141004	Aportaciones al Seguro de Cesantía en Edad Avanzada y Vejez	17,508
142001	Aportaciones a FOVISSSTE	27,540
143001	Aportaciones al SAR	11,028
144001	Cuotas al Seguro de Vida Personal	17,280
1500	<i>Otras prestaciones sociales y económicas</i>	73,972
153001	Fondo para Pensiones	5,532
154001	Prestaciones Establecidas por Condiciones Generales de Trabajo	50,400



Presupuesto de Egresos del Estado de Hidalgo  
Ejercicio Fiscal 2021

Clasificación Institucional por objeto del gasto

## Complementario 29

	Descripción	Monto Presupuestado
154003	Asignaciones Adicionales al Sueldo	5,600
154004	Ayuda para Útiles Escolares	7,040
154005	Ayuda para Transporte	5,400
1600	Previsiones	5,532
161001	Previsiones de Carácter Laboral, Económica y de Seguridad Social	5,532
1700	Pago de estímulos a servidores públicos	1,200
171001	Estímulos	1,200
<b>2000</b>	<b>MATERIALES Y SUMINISTROS</b>	<b>115,497</b>
2100	Materiales de administración, emisión de documentos y artículos oficiales	27,297
211002	Gastos de Oficina	27,297
2600	Combustibles, lubricantes y aditivos	88,200
261001	Combustibles y Lubricantes para Vehículos y Equipos Terrestres	88,200
<b>3000</b>	<b>SERVICIOS GENERALES</b>	<b>1,677,066</b>
3400	Servicios financieros, bancarios y comerciales	1,000,010
341001	Servicios Financieros y Bancarios	1,000,010
3700	Servicios de traslado y viáticos	39,400
372001	Pasajes Terrestres	34,000
379001	Otros Servicios de Traslado y Hospedaje	5,400
3900	Otros servicios generales	637,656
392001	Pago de ISR	575,256
398001	Impuesto sobre Nóminas y Otros que se Deriven de una Relación Laboral	62,400
<b>4000</b>	<b>TRANSFERENCIAS, ASIGNACIONES, SUBSIDIOS Y OTRAS AYUDAS</b>	<b>325,389,275</b>
4200	Transferencias al resto del sector público	325,389,275
424001	Transferencias Otorgadas a Entidades Federativas y Municipios	325,389,275
<b>7000</b>	<b>INVERSIONES FINANCIERAS Y OTRAS PROVISIONES</b>	<b>3,000,000</b>
7500	Inversiones en fideicomisos, mandatos y otros análogos	3,000,000



Presupuesto de Egresos del Estado de Hidalgo  
Ejercicio Fiscal 2021

*Clasificación Institucional por objeto del gasto*

**Complementario 29**

Descripción		Monto Presupuestado
751001	Inversiones en Fideicomisos del Poder Ejecutivo	3,000,000
<b>Dirección General de Contabilidad Gubernamental</b>		<b>30,823,327</b>
<b>1000</b>	<b>SERVICIOS PERSONALES</b>	<b>25,224,587</b>
1100	<i>Remuneraciones al personal de carácter permanente</i>	7,327,788
113001	Sueldos	7,327,788
1200	<i>Remuneraciones al personal de carácter transitorio</i>	312,200
121001	Honorarios Asimilables a Salarios	312,200
1300	<i>Remuneraciones adicionales y especiales</i>	14,682,415
131001	Prima Quinquenal	159,732
132001	Prima Vacacional y Dominical	251,622
132002	Gratificación Anual	3,310,249
134001	Compensaciones	10,960,812
1400	<i>Seguridad Social</i>	1,711,656
141001	Aportaciones al ISSSTE	731,208
141004	Aportaciones al Seguro de Cesantía en Edad Avanzada y Vejez	233,244
142001	Aportaciones a FOVISSSTE	366,960
143001	Aportaciones al SAR	146,964
144001	Cuotas al Seguro de Vida Personal	233,280
1500	<i>Otras prestaciones sociales y económicas</i>	1,108,364
153001	Fondo para Pensiones	73,764
154001	Prestaciones Establecidas por Condiciones Generales de Trabajo	799,200
154003	Asignaciones Adicionales al Sueldo	39,200
154004	Ayuda para Útiles Escolares	158,400
154005	Ayuda para Transporte	37,800
1600	<i>Previsiones</i>	73,764
161001	Previsiones de Carácter Laboral, Económica y de Seguridad Social	73,764
1700	<i>Pago de estímulos a servidores públicos</i>	8,400
171001	Estímulos	8,400

70

Gobierno del Estado de Hidalgo



Presupuesto de Egresos del Estado de Hidalgo  
Ejercicio Fiscal 2021

Clasificación Institucional por objeto del gasto

## Complementario 29

	Descripción	Monto Presupuestado
<b>2000</b>	<b>MATERIALES Y SUMINISTROS</b>	<b>293,000</b>
2100	<i>Materiales de administración, emisión de documentos y artículos oficiales</i>	137,000
211001	Material de Oficina	48,000
211002	Gastos de Oficina	60,000
214001	Materiales y Útiles Consumibles para el Procesamiento en Equipos y Bienes Informáticos	25,000
216001	Material de Limpieza	4,000
2200	<i>Alimentos y utensilios</i>	48,000
221006	Productos Alimenticios para el Personal Derivado de Actividades Extraordinarias	48,000
2600	<i>Combustibles, lubricantes y aditivos</i>	108,000
261001	Combustibles y Lubricantes para Vehículos y Equipos Terrestres	108,000
<b>3000</b>	<b>SERVICIOS GENERALES</b>	<b>5,279,404</b>
3200	<i>Servicios de arrendamiento</i>	33,000
327001	Arrendamiento de Activos Intangibles	33,000
3700	<i>Servicios de traslado y viáticos</i>	100,000
372001	Pasajes Terrestres	100,000
3900	<i>Otros servicios generales</i>	5,146,404
392001	Pago de ISR	4,304,004
398001	Impuesto sobre Nóminas y Otros que se Deriven de una Relación Laboral	842,400
<b>5000</b>	<b>BIENES MUEBLES, INMUEBLES E INTANGIBLES</b>	<b>26,336</b>
5100	<i>Mobiliario y equipo de administración</i>	26,336
515001	Bienes Informáticos	26,336
<b>Dirección General de Egresos</b>		<b>17,754,511</b>
<b>1000</b>	<b>SERVICIOS PERSONALES</b>	<b>14,146,625</b>
1100	<i>Remuneraciones al personal de carácter permanente</i>	3,882,132
113001	Sueldos	3,882,132



Presupuesto de Egresos del Estado de Hidalgo  
Ejercicio Fiscal 2021

Clasificación Institucional por objeto del gasto

Complementario 29

	Descripción	Monto Presupuestado
1200	Remuneraciones al personal de carácter transitorio	88,200
121001	Honorarios Asimilables a Salarios	88,200
1300	Remuneraciones adicionales y especiales	8,626,461
131001	Prima Quinquenal	130,860
132001	Prima Vacacional y Dominical	133,743
132002	Gratificación Anual	1,876,662
134001	Compensaciones	6,485,196
1400	Seguridad Social	906,360
141001	Aportaciones al ISSSTE	387,372
141004	Aportaciones al Seguro de Cesantía en Edad Avanzada y Vejez	123,588
142001	Aportaciones a FOVISSSTE	194,424
143001	Aportaciones al SAR	77,856
144001	Cuotas al Seguro de Vida Personal	123,120
1500	Otras prestaciones sociales y económicas	599,576
153001	Fondo para Pensiones	39,096
154001	Prestaciones Establecidas por Condiciones Generales de Trabajo	432,000
154003	Asignaciones Adicionales al Sueldo	22,400
154004	Ayuda para Útiles Escolares	84,480
154005	Ayuda para Transporte	21,600
1600	Previsiones	39,096
161001	Previsiones de Carácter Laboral, Económica y de Seguridad Social	39,096
1700	Pago de estímulos a servidores públicos	4,800
171001	Estímulos	4,800
<b>2000</b>	<b>MATERIALES Y SUMINISTROS</b>	<b>141,406</b>
2100	Materiales de administración, emisión de documentos y artículos oficiales	64,606
211001	Material de Oficina	50,206
211002	Gastos de Oficina	14,400



Presupuesto de Egresos del Estado de Hidalgo  
Ejercicio Fiscal 2021

Clasificación Institucional por objeto del gasto

## Complementario 29

	Descripción	Monto Presupuestado
2600	Combustibles, lubricantes y aditivos	76,800
261001	Combustibles y Lubricantes para Vehículos y Equipos Terrestres	76,800
<b>3000</b>	<b>SERVICIOS GENERALES</b>	<b>3,466,480</b>
3300	Servicios profesionales, científicos, técnicos y otros servicios	17,000
336001	Servicios de Apoyo Administrativo, Fotocopiado e Impresión	17,000
3600	Servicios de comunicación social y publicidad	440,000
361002	Impresiones y Publicaciones Oficiales	440,000
3700	Servicios de traslado y viáticos	24,000
372001	Pasajes Terrestres	24,000
3900	Otros servicios generales	2,985,480
392001	Pago de ISR	2,540,880
398001	Impuesto sobre Nóminas y Otros que se Deriven de una Relación Laboral	444,600
	<b>Unidad para la Armonización Contable Presupuestal</b>	<b>4,631,764</b>
<b>1000</b>	<b>SERVICIOS PERSONALES</b>	<b>3,429,800</b>
1100	Remuneraciones al personal de carácter permanente	757,140
113001	Sueldos	757,140
1300	Remuneraciones adicionales y especiales	2,445,096
132001	Prima Vacacional y Dominical	25,243
132002	Gratificación Anual	485,897
134001	Compensaciones	1,933,956
1400	Seguridad Social	176,484
141001	Aportaciones al ISSSTE	75,564
141004	Aportaciones al Seguro de Cesantía en Edad Avanzada y Vejez	24,084
142001	Aportaciones a FOVISSSTE	37,896
143001	Aportaciones al SAR	15,180
144001	Cuotas al Seguro de Vida Personal	23,760
1500	Otras prestaciones sociales y económicas	43,460



Presupuesto de Egresos del Estado de Hidalgo  
Ejercicio Fiscal 2021

Clasificación Institucional por objeto del gasto

Complementario 29

	Descripción	Monto Presupuestado
153001	Fondo para Pensiones	7,620
154001	Prestaciones Establecidas por Condiciones Generales de Trabajo	28,800
154004	Ayuda para Útiles Escolares	7,040
1600	Previsiones	7,620
161001	Previsiones de Carácter Laboral, Económica y de Seguridad Social	7,620
<b>2000</b>	<b>MATERIALES Y SUMINISTROS</b>	<b>148,160</b>
2100	Materiales de administración, emisión de documentos y artículos oficiales	95,660
211001	Material de Oficina	29,500
211002	Gastos de Oficina	49,500
214001	Materiales y Útiles Consumibles para el Procesamiento en Equipos y Bienes Informáticos	16,660
2600	Combustibles, lubricantes y aditivos	52,500
261001	Combustibles y Lubricantes para Vehículos y Equipos Terrestres	52,500
<b>3000</b>	<b>SERVICIOS GENERALES</b>	<b>1,053,804</b>
3300	Servicios profesionales, científicos, técnicos y otros servicios	6,300
336001	Servicios de Apoyo Administrativo, Fotocopiado e Impresión	6,300
3600	Servicios de comunicación social y publicidad	118,700
361002	Impresiones y Publicaciones Oficiales	118,700
3700	Servicios de traslado y viáticos	73,000
372001	Pasajes Terrestres	73,000
3900	Otros servicios generales	855,804
392001	Pago de ISR	770,004
398001	Impuesto sobre Nóminas y Otros que se Deriven de una Relación Laboral	85,800
	<b>Dirección General de Seguimiento a Auditorías</b>	<b>6,067,352</b>
<b>1000</b>	<b>SERVICIOS PERSONALES</b>	<b>4,787,835</b>
1100	Remuneraciones al personal de carácter permanente	1,099,848
113001	Sueldos	1,099,848



Presupuesto de Egresos del Estado de Hidalgo  
Ejercicio Fiscal 2021

Clasificación Institucional por objeto del gasto

## Complementario 29

	Descripción	Monto Presupuestado
1300	<i>Remuneraciones adicionales y especiales</i>	<b>3,319,771</b>
131001	Prima Quinquenal	10,728
132001	Prima Vacacional y Dominical	36,669
132002	Gratificación Anual	668,698
134001	Compensaciones	2,603,676
1400	<i>Seguridad Social</i>	<b>256,440</b>
141001	Aportaciones al ISSSTE	109,728
141004	Aportaciones al Seguro de Cesantía en Edad Avanzada y Vejez	35,004
142001	Aportaciones a FOVISSSTE	55,068
143001	Aportaciones al SAR	22,080
144001	Cuotas al Seguro de Vida Personal	34,560
1500	<i>Otras prestaciones sociales y económicas</i>	<b>100,688</b>
153001	Fondo para Pensiones	11,088
154001	Prestaciones Establecidas por Condiciones Generales de Trabajo	72,000
154004	Ayuda para Útiles Escolares	17,600
1600	<i>Previsiones</i>	<b>11,088</b>
161001	Previsiones de Carácter Laboral, Económica y de Seguridad Social	11,088
<b>2000</b>	<b>MATERIALES Y SUMINISTROS</b>	<b>82,000</b>
2100	<i>Materiales de administración, emisión de documentos y artículos oficiales</i>	<b>12,000</b>
211002	Gastos de Oficina	12,000
2600	<i>Combustibles, lubricantes y aditivos</i>	<b>70,000</b>
261001	Combustibles y Lubricantes para Vehículos y Equipos Terrestres	70,000
<b>3000</b>	<b>SERVICIOS GENERALES</b>	<b>1,197,517</b>
3500	<i>Servicios de instalación, reparación, mantenimiento y conservación</i>	<b>12,000</b>
353001	Instalación, Reparación y Mantenimiento de Bienes Informáticos	12,000
3700	<i>Servicios de traslado y viáticos</i>	<b>39,133</b>
372001	Pasajes Terrestres	39,133





Presupuesto de Egresos del Estado de Hidalgo  
Ejercicio Fiscal 2021

*Clasificación Institucional por objeto del gasto*

**Complementario 29**

	Descripción	Monto Presupuestado
3900	<i>Otros servicios generales</i>	1,146,384
392001	Pago de ISR	1,021,584
398001	Impuesto sobre Nóminas y Otros que se Deriven de una Relación Laboral	124,800
<b>Subsecretaría de Ingresos</b>		<b>6,893,936</b>
<b>1000</b>	<b>SERVICIOS PERSONALES</b>	<b>5,305,275</b>
1100	<i>Remuneraciones al personal de carácter permanente</i>	1,434,492
113001	Sueldos	1,434,492
1300	<i>Remuneraciones adicionales y especiales</i>	3,274,091
131001	Prima Quinquenal	32,184
132001	Prima Vacacional y Dominical	47,829
132002	Gratificación Anual	707,906
134001	Compensaciones	2,486,172
1400	<i>Seguridad Social</i>	334,812
141001	Aportaciones al ISSSTE	143,136
141004	Aportaciones al Seguro de Cesantía en Edad Avanzada y Vejez	45,696
142001	Aportaciones a FOVISSSTE	71,868
143001	Aportaciones al SAR	28,752
144001	Cuotas al Seguro de Vida Personal	45,360
1500	<i>Otras prestaciones sociales y económicas</i>	247,420
153001	Fondo para Pensiones	14,460
154001	Prestaciones Establecidas por Condiciones Generales de Trabajo	187,200
154004	Ayuda para Útiles Escolares	45,760
1600	<i>Previsiones</i>	14,460
161001	Previsiones de Carácter Laboral, Económica y de Seguridad Social	14,460
<b>2000</b>	<b>MATERIALES Y SUMINISTROS</b>	<b>107,665</b>
2100	<i>Materiales de administración, emisión de documentos y artículos oficiales</i>	42,165



Presupuesto de Egresos del Estado de Hidalgo  
Ejercicio Fiscal 2021

Clasificación Institucional por objeto del gasto

## Complementario 29

	Descripción	Monto Presupuestado
211001	Material de Oficina	17,600
211002	Gastos de Oficina	16,864
214001	Materiales y Útiles Consumibles para el Procesamiento en Equipos y Bienes Informáticos	5,201
217001	Material Didáctico	2,500
2500	Productos químicos, farmacéuticos y de laboratorio	500
253001	Medicinas y Productos Farmacéuticos	500
2600	Combustibles, lubricantes y aditivos	65,000
261001	Combustibles y Lubricantes para Vehículos y Equipos Terrestres	65,000
<b>3000</b>	<b>SERVICIOS GENERALES</b>	<b>1,480,996</b>
3100	Servicios básicos	1,200
318001	Servicio Postal	1,200
3300	Servicios profesionales, científicos, técnicos y otros servicios	254,016
334001	Capacitación	40,000
338001	Servicios de Vigilancia	214,016
3500	Servicios de instalación, reparación, mantenimiento y conservación	1,500
352001	Mantenimiento de Mobiliario y Equipo de Administración, Educacional y Recreativo	1,500
3700	Servicios de traslado y viáticos	62,800
371001	Pasajes Aéreos	10,000
372001	Pasajes Terrestres	48,000
375001	Viáticos en el País	4,800
3900	Otros servicios generales	1,161,480
392001	Pago de ISR	997,680
398001	Impuesto sobre Nóminas y Otros que se Deriven de una Relación Laboral	163,800
	<b>Dirección General de Auditoría Fiscal</b>	<b>29,440,915</b>
<b>1000</b>	<b>SERVICIOS PERSONALES</b>	<b>23,280,436</b>
1100	Remuneraciones al personal de carácter permanente	8,019,816



Presupuesto de Egresos del Estado de Hidalgo  
Ejercicio Fiscal 2021

*Clasificación Institucional por objeto del gasto*

**Complementario 29**

	<b>Descripción</b>	<b>Monto Presupuestado</b>
113001	Sueldos	8,019,816
1300	<i>Remuneraciones adicionales y especiales</i>	<b>11,453,892</b>
131001	Prima Quinquenal	138,732
132001	Prima Vacacional y Dominical	278,605
132002	Gratificación Anual	2,925,059
134001	Compensaciones	8,111,496
1400	<i>Seguridad Social</i>	<b>1,875,432</b>
141001	Aportaciones al ISSSTE	800,220
141004	Aportaciones al Seguro de Cesantía en Edad Avanzada y Vejez	255,528
142001	Aportaciones a FOVISSSTE	401,916
143001	Aportaciones al SAR	160,728
144001	Cuotas al Seguro de Vida Personal	257,040
1500	<i>Otras prestaciones sociales y económicas</i>	<b>1,837,228</b>
153001	Fondo para Pensiones	80,868
154001	Prestaciones Establecidas por Condiciones Generales de Trabajo	1,360,800
154003	Asignaciones Adicionales al Sueldo	61,600
154004	Ayuda para Útiles Escolares	274,560
154005	Ayuda para Transporte	59,400
1600	<i>Previsiones</i>	<b>80,868</b>
161001	Previsiones de Carácter Laboral, Económica y de Seguridad Social	80,868
1700	<i>Pago de estímulos a servidores públicos</i>	<b>13,200</b>
171001	Estímulos	13,200
<b>2000</b>	<b>MATERIALES Y SUMINISTROS</b>	<b>735,836</b>
2100	<i>Materiales de administración, emisión de documentos y artículos oficiales</i>	<b>602,836</b>
211001	Material de Oficina	35,000
211002	Gastos de Oficina	15,000



Presupuesto de Egresos del Estado de Hidalgo  
Ejercicio Fiscal 2021

Clasificación Institucional por objeto del gasto

## Complementario 29

	Descripción	Monto Presupuestado
214001	Materiales y Útiles Consumibles para el Procesamiento en Equipos y Bienes Informáticos	529,336
216001	Material de Limpieza	17,500
217001	Material Didáctico	6,000
2400	<i>Materiales y artículos de construcción y de reparación</i>	1,500
246001	Material Eléctrico	1,500
2500	<i>Productos químicos, farmacéuticos y de laboratorio</i>	6,500
253001	Medicinas y Productos Farmacéuticos	2,000
254001	Materiales, Accesorios y Suministros Médicos	4,500
2600	<i>Combustibles, lubricantes y aditivos</i>	120,000
261001	Combustibles y Lubricantes para Vehículos y Equipos Terrestres	120,000
2700	<i>Vestuario, blancos, prendas de protección y artículos deportivos</i>	2,000
272001	Prendas de Seguridad y Protección Personal	2,000
2900	<i>Herramientas, refacciones y accesorios menores</i>	3,000
292001	Refacciones y Accesorios Menores de Edificios	3,000
<b>3000</b>	<b>SERVICIOS GENERALES</b>	<b>5,424,643</b>
3300	<i>Servicios profesionales, científicos, técnicos y otros servicios</i>	795,189
336001	Servicios de Apoyo Administrativo, Fotocopiado e Impresión	80,000
338001	Servicios de Vigilancia	715,189
3500	<i>Servicios de instalación, reparación, mantenimiento y conservación</i>	2,750
352001	Mantenimiento de Mobiliario y Equipo de Administración, Educacional y Recreativo	2,750
3700	<i>Servicios de traslado y viáticos</i>	341,000
372001	Pasajes Terrestres	305,000
375001	Viáticos en el País	36,000
3900	<i>Otros servicios generales</i>	4,285,704
392001	Pago de ISR	3,357,504
398001	Impuesto sobre Nóminas y Otros que se Deriven de una Relación Laboral	928,200



Presupuesto de Egresos del Estado de Hidalgo  
Ejercicio Fiscal 2021

Clasificación Institucional por objeto del gasto

Complementario 29

	Descripción	Monto Presupuestado
	<b>Dirección General de Recaudación</b>	<b>202,778,745</b>
<b>1000</b>	<b>SERVICIOS PERSONALES</b>	<b>68,953,063</b>
1100	Remuneraciones al personal de carácter permanente	15,398,052
113001	Sueldos	15,398,052
1200	Remuneraciones al personal de carácter transitorio	23,640,400
121001	Honorarios Asimilables a Salarios	23,640,400
1300	Remuneraciones adicionales y especiales	22,510,483
131001	Prima Quinquenal	282,876
132001	Prima Vacacional y Dominical	538,324
132002	Gratificación Anual	5,696,019
134001	Compensaciones	15,993,264
1400	Seguridad Social	3,614,880
141001	Aportaciones al ISSSTE	1,536,552
141004	Aportaciones al Seguro de Cesantía en Edad Avanzada y Vejez	490,368
142001	Aportaciones a FOVISSSTE	771,624
143001	Aportaciones al SAR	308,736
144001	Cuotas al Seguro de Vida Personal	507,600
1500	Otras prestaciones sociales y económicas	3,604,244
153001	Fondo para Pensiones	155,004
154001	Prestaciones Establecidas por Condiciones Generales de Trabajo	2,656,800
154003	Asignaciones Adicionales al Sueldo	140,000
154004	Ayuda para Útiles Escolares	517,440
154005	Ayuda para Transporte	135,000
1600	Previsiones	155,004
161001	Previsiones de Carácter Laboral, Económica y de Seguridad Social	155,004
1700	Pago de estímulos a servidores públicos	30,000
171001	Estímulos	30,000
<b>2000</b>	<b>MATERIALES Y SUMINISTROS</b>	<b>15,855,280</b>



Presupuesto de Egresos del Estado de Hidalgo  
Ejercicio Fiscal 2021*Clasificación Institucional por objeto del gasto***Complementario 29**

	<b>Descripción</b>	<b>Monto Presupuestado</b>
2100	<i>Materiales de administración, emisión de documentos y artículos oficiales</i>	<b>14,431,480</b>
211001	Material de Oficina	2,350,000
211002	Gastos de Oficina	175,680
214001	Materiales y Útiles Consumibles para el Procesamiento en Equipos y Bienes Informáticos	7,270,000
216001	Material de Limpieza	195,000
217001	Material Didáctico	71,000
218001	Placas de Circulación Vehicular	4,229,800
218002	Identificadores e Iconos de Señalización	140,000
2200	<i>Alimentos y utensilios</i>	<b>77,000</b>
221001	Alimentación de Personas	77,000
2400	<i>Materiales y artículos de construcción y de reparación</i>	<b>173,800</b>
241001	Productos Minerales no Metálicos	18,000
245001	Vidrio y Productos de Vidrio	6,000
246001	Material Eléctrico	115,000
246002	Material Electrónico	4,800
248001	Materiales Complementarios	30,000
2500	<i>Productos químicos, farmacéuticos y de laboratorio</i>	<b>80,000</b>
253001	Medicinas y Productos Farmacéuticos	50,000
254001	Materiales, Accesorios y Suministros Médicos	30,000
2600	<i>Combustibles, lubricantes y aditivos</i>	<b>820,000</b>
261001	Combustibles y Lubricantes para Vehículos y Equipos Terrestres	820,000
2700	<i>Vestuario, blancos, prendas de protección y artículos deportivos</i>	<b>208,000</b>
271001	Vestuario y Uniformes	200,000
272001	Prendas de Seguridad y Protección Personal	8,000
2900	<i>Herramientas, refacciones y accesorios menores</i>	<b>65,000</b>
291001	Herramientas Menores	10,000



Presupuesto de Egresos del Estado de Hidalgo  
Ejercicio Fiscal 2021

*Clasificación Institucional por objeto del gasto*

**Complementario 29**

	Descripción	Monto Presupuestado
292001	Refacciones y Accesorios Menores de Edificios	23,000
293001	Refacciones y Accesorios Menores de Mobiliario y Equipo de Administración, Educacional y Recreativo	19,000
294001	Refacciones y Accesorios Menores de Equipo de Cómputo y Tecnologías de la Información	13,000
<b>3000</b>	<b>SERVICIOS GENERALES</b>	<b>117,740,402</b>
3100	<i>Servicios básicos</i>	181,500
317001	Servicios de Acceso de Internet, Redes y Procesamiento de Información	20,000
318001	Servicio Postal	161,500
3200	<i>Servicios de arrendamiento</i>	662,400
322001	Arrendamiento de Edificios	640,800
326001	Arrendamiento de Maquinaria, Otros Equipos y Herramientas	1,600
329001	Otros Arrendamientos	20,000
3300	<i>Servicios profesionales, científicos, técnicos y otros servicios</i>	87,143,120
331001	Servicios Legales	90,000
334001	Capacitación	40,000
336001	Servicios de Apoyo Administrativo, Fotocopiado e Impresión	205,500
336002	Formas Valoradas	680,400
338001	Servicios de Vigilancia	5,208,000
339005	Servicios complementarios de Control Vehicular	80,919,220
3400	<i>Servicios financieros, bancarios y comerciales</i>	16,000,000
341001	Servicios Financieros y Bancarios	16,000,000
3500	<i>Servicios de instalación, reparación, mantenimiento y conservación</i>	904,000
351001	Conservación y Mantenimiento Menor de Inmuebles	477,000
352001	Mantenimiento de Mobiliario y Equipo de Administración, Educacional y Recreativo	82,000
352002	Mantenimiento de Equipo y Aparatos de Comunicación y Telecomunicación	14,000



Presupuesto de Egresos del Estado de Hidalgo  
Ejercicio Fiscal 2021

Clasificación Institucional por objeto del gasto

## Complementario 29

	Descripción	Monto Presupuestado
353001	Instalación, Reparación y Mantenimiento de Bienes Informáticos	14,000
355001	Mantenimiento de Vehículos	311,000
359001	Servicios de Jardinería y Fumigación	6,000
3600	<i>Servicios de comunicación social y publicidad</i>	<i>1,980,000</i>
362001	Difusión por Radio, Televisión y Otros Medios de Mensajes Comerciales para Promover la Venta de Bienes o Servicios	1,980,000
3700	<i>Servicios de traslado y viáticos</i>	<i>2,118,340</i>
372001	Pasajes Terrestres	1,751,400
375001	Viáticos en el País	346,940
378001	Servicios Integrales de Traslado y Viáticos	20,000
3800	<i>Servicios oficiales</i>	<i>169,000</i>
382001	Gastos de Orden Social y Cultural	150,000
385001	Gastos de Representación	19,000
3900	<i>Otros servicios generales</i>	<i>8,582,042</i>
392001	Pago de ISR	6,585,192
392006	Pago de Derechos	55,450
395001	Penas, Multas, Accesorios y Actualizaciones	100,000
398001	Impuesto sobre Nóminas y Otros que se Deriven de una Relación Laboral	1,833,000
399005	Pensiones para Vehículos Oficiales	8,400
<b>5000</b>	<b>BIENES MUEBLES, INMUEBLES E INTANGIBLES</b>	<b>230,000</b>
5100	<i>Mobiliario y equipo de administración</i>	<i>180,000</i>
511001	Muebles de Oficina y Estantería	180,000
5600	<i>Maquinaria, otros equipos y herramientas</i>	<i>50,000</i>
564001	Sistemas de Aire Acondicionado, Calefacción y de Refrigeración Industrial y Comercial	50,000
	Coordinación de Tecnologías de la Información	<b>32,096,463</b>
<b>1000</b>	<b>SERVICIOS PERSONALES</b>	<b>12,337,163</b>





Presupuesto de Egresos del Estado de Hidalgo  
Ejercicio Fiscal 2021

*Clasificación Institucional por objeto del gasto*

**Complementario 29**

	Descripción	Monto Presupuestado
1100	<i>Remuneraciones al personal de carácter permanente</i>	2,879,556
113001	Sueldos	2,879,556
1200	<i>Remuneraciones al personal de carácter transitorio</i>	814,800
121001	Honorarios Asimilables a Salarios	814,800
1300	<i>Remuneraciones adicionales y especiales</i>	7,636,771
131001	Prima Quinquenal	73,656
132001	Prima Vacacional y Dominical	101,591
132002	Gratificación Anual	1,586,744
134001	Compensaciones	5,874,780
1400	<i>Seguridad Social</i>	671,580
141001	Aportaciones al ISSSTE	287,340
141004	Aportaciones al Seguro de Cesantía en Edad Avanzada y Vejez	91,596
142001	Aportaciones a FOVISSSTE	144,132
143001	Aportaciones al SAR	57,792
144001	Cuotas al Seguro de Vida Personal	90,720
1500	<i>Otras prestaciones sociales y económicas</i>	299,488
153001	Fondo para Pensiones	28,968
154001	Prestaciones Establecidas por Condiciones Generales de Trabajo	194,400
154003	Asignaciones Adicionales al Sueldo	28,000
154004	Ayuda para Útiles Escolares	21,120
154005	Ayuda para Transporte	27,000
1600	<i>Previsiones</i>	28,968
161001	Previsiones de Carácter Laboral, Económica y de Seguridad Social	28,968
1700	<i>Pago de estímulos a servidores públicos</i>	6,000
171001	Estímulos	6,000
<b>2000</b>	<b>MATERIALES Y SUMINISTROS</b>	<b>1,032,236</b>
2100	<i>Materiales de administración, emisión de documentos y artículos oficiales</i>	383,500



Presupuesto de Egresos del Estado de Hidalgo  
Ejercicio Fiscal 2021

Clasificación Institucional por objeto del gasto

## Complementario 29

	Descripción	Monto Presupuestado
211002	Gastos de Oficina	22,000
214001	Materiales y Útiles Consumibles para el Procesamiento en Equipos y Bienes Informáticos	361,500
2400	<i>Materiales y artículos de construcción y de reparación</i>	50,300
246001	Material Eléctrico	50,300
2600	<i>Combustibles, lubricantes y aditivos</i>	27,000
261001	Combustibles y Lubricantes para Vehículos y Equipos Terrestres	27,000
2900	<i>Herramientas, refacciones y accesorios menores</i>	571,436
294001	Refacciones y Accesorios Menores de Equipo de Cómputo y Tecnologías de la Información	571,436
<b>3000</b>	<b>SERVICIOS GENERALES</b>	<b>16,457,064</b>
3100	<i>Servicios básicos</i>	12,119,900
316003	Servicios de Internet	21,600
317001	Servicios de Acceso de Internet, Redes y Procesamiento de Información	12,037,000
318001	Servicio Postal	420
319004	Servicios Integrales de Infraestructura de Cómputo	60,880
3200	<i>Servicios de arrendamiento</i>	180,800
327001	Arrendamiento de Activos Intangibles	180,800
3300	<i>Servicios profesionales, científicos, técnicos y otros servicios</i>	555,000
333001	Servicios de Informática	555,000
3500	<i>Servicios de instalación, reparación, mantenimiento y conservación</i>	945,400
353001	Instalación, Reparación y Mantenimiento de Bienes Informáticos	835,000
357001	Mantenimiento de Maquinaria y Equipo	110,400
3700	<i>Servicios de traslado y viáticos</i>	28,000
372001	Pasajes Terrestres	6,000
375001	Viáticos en el País	22,000
3900	<i>Otros servicios generales</i>	2,627,964
392001	Pago de ISR	2,300,364

85

Gobierno del Estado de Hidalgo



Presupuesto de Egresos del Estado de Hidalgo  
Ejercicio Fiscal 2021

Clasificación Institucional por objeto del gasto

Complementario 29

	Descripción	Monto Presupuestado
398001	Impuesto sobre Nóminas y Otros que se Deriven de una Relación Laboral	327,600
<b>5000</b>	<b>BIENES MUEBLES, INMUEBLES E INTANGIBLES</b>	<b>2,270,000</b>
5100	Mobiliario y equipo de administración	1,250,000
515001	Bienes Informáticos	1,250,000
5600	Maquinaria, otros equipos y herramientas	500,000
564001	Sistemas de Aire Acondicionado, Calefacción y de Refrigeración Industrial y Comercial	50,000
565001	Equipos y Aparatos de Comunicación y Telecomunicación	450,000
5900	Activos intangibles	520,000
591001	Software	120,000
597001	Licencias Informáticas e Intelectuales	400,000
	<b>Subsecretaría de Programación</b>	<b>5,909,969</b>
<b>1000</b>	<b>SERVICIOS PERSONALES</b>	<b>4,802,053</b>
1100	Remuneraciones al personal de carácter permanente	827,100
113001	Sueldos	827,100
1200	Remuneraciones al personal de carácter transitorio	901,600
121001	Honorarios Asimilables a Salarios	901,600
1300	Remuneraciones adicionales y especiales	2,792,213
132001	Prima Vacacional y Dominical	27,576
132002	Gratificación Anual	549,329
134001	Compensaciones	2,215,308
1400	Seguridad Social	192,780
141001	Aportaciones al ISSSTE	82,524
141004	Aportaciones al Seguro de Cesantía en Edad Avanzada y Vejez	26,328
142001	Aportaciones a FOVISSSTE	41,412
143001	Aportaciones al SAR	16,596
144001	Cuotas al Seguro de Vida Personal	25,920



Presupuesto de Egresos del Estado de Hidalgo  
Ejercicio Fiscal 2021

Clasificación Institucional por objeto del gasto

## Complementario 29

	Descripción	Monto Presupuestado
1500	<i>Otras prestaciones sociales y económicas</i>	80,020
153001	Fondo para Pensiones	8,340
154001	Prestaciones Establecidas por Condiciones Generales de Trabajo	57,600
154004	Ayuda para Útiles Escolares	14,080
1600	<i>Previsiones</i>	8,340
161001	Previsiones de Carácter Laboral, Económica y de Seguridad Social	8,340
<b>2000</b>	<b>MATERIALES Y SUMINISTROS</b>	<b>124,036</b>
2100	<i>Materiales de administración, emisión de documentos y artículos oficiales</i>	112,036
211001	Material de Oficina	28,500
211002	Gastos de Oficina	29,536
214001	Materiales y Útiles Consumibles para el Procesamiento en Equipos y Bienes Informáticos	54,000
2600	<i>Combustibles, lubricantes y aditivos</i>	12,000
261001	Combustibles y Lubricantes para Vehículos y Equipos Terrestres	12,000
<b>3000</b>	<b>SERVICIOS GENERALES</b>	<b>983,880</b>
3700	<i>Servicios de traslado y viáticos</i>	6,000
372001	Pasajes Terrestres	6,000
3900	<i>Otros servicios generales</i>	977,880
392001	Pago de ISR	884,280
398001	Impuesto sobre Nóminas y Otros que se Deriven de una Relación Laboral	93,600
<b>Dirección General de Programación</b>		<b>9,156,884</b>
<b>1000</b>	<b>SERVICIOS PERSONALES</b>	<b>7,456,928</b>
1100	<i>Remuneraciones al personal de carácter permanente</i>	1,982,904
113001	Sueldos	1,982,904
1200	<i>Remuneraciones al personal de carácter transitorio</i>	140,000
121001	Honorarios Asimilables a Salarios	140,000
1300	<i>Remuneraciones adicionales y especiales</i>	4,544,552



Presupuesto de Egresos del Estado de Hidalgo  
Ejercicio Fiscal 2021

*Clasificación Institucional por objeto del gasto*

**Complementario 29**

	Descripción	Monto Presupuestado
132001	Prima Vacacional y Dominical	66,113
132002	Gratificación Anual	988,215
134001	Compensaciones	3,490,224
1400	<i>Seguridad Social</i>	462,744
141001	Aportaciones al ISSSTE	197,832
141004	Aportaciones al Seguro de Cesantía en Edad Avanzada y Vejez	63,156
142001	Aportaciones a FOVISSSTE	99,336
143001	Aportaciones al SAR	39,780
144001	Cuotas al Seguro de Vida Personal	62,640
1500	<i>Otras prestaciones sociales y económicas</i>	306,724
153001	Fondo para Pensiones	20,004
154001	Prestaciones Establecidas por Condiciones Generales de Trabajo	230,400
154004	Ayuda para Útiles Escolares	56,320
1600	<i>Previsiones</i>	20,004
161001	Previsiones de Carácter Laboral, Económica y de Seguridad Social	20,004
<b>2000</b>	<b>MATERIALES Y SUMINISTROS</b>	<b>84,904</b>
2100	<i>Materiales de administración, emisión de documentos y artículos oficiales</i>	51,804
211001	Material de Oficina	38,300
211002	Gastos de Oficina	13,504
2600	<i>Combustibles, lubricantes y aditivos</i>	33,100
261001	Combustibles y Lubricantes para Vehículos y Equipos Terrestres	33,100
<b>3000</b>	<b>SERVICIOS GENERALES</b>	<b>1,615,052</b>
3700	<i>Servicios de traslado y viáticos</i>	5,000
372001	Pasajes Terrestres	5,000
3900	<i>Otros servicios generales</i>	1,610,052
392001	Pago de ISR	1,383,852



Presupuesto de Egresos del Estado de Hidalgo  
Ejercicio Fiscal 2021

Clasificación Institucional por objeto del gasto

## Complementario 29

	Descripción	Monto Presupuestado
398001	Impuesto sobre Nóminas y Otros que se Deriven de una Relación Laboral	226,200
	<b>Dirección General de Validación Técnica de Estudios y Proyectos</b>	<b>12,576,495</b>
<b>1000</b>	<b>SERVICIOS PERSONALES</b>	<b>10,182,431</b>
1100	Remuneraciones al personal de carácter permanente	1,845,828
113001	Sueldos	1,845,828
1200	Remuneraciones al personal de carácter transitorio	2,500,400
121001	Honorarios Asimilables a Salarios	2,500,400
1300	Remuneraciones adicionales y especiales	5,296,787
132001	Prima Vacacional y Dominical	61,539
132002	Gratificación Anual	1,082,996
134001	Compensaciones	4,152,252
1400	Seguridad Social	430,608
141001	Aportaciones al ISSSTE	184,200
141004	Aportaciones al Seguro de Cesantía en Edad Avanzada y Vejez	58,692
142001	Aportaciones a FOVISSSTE	92,364
143001	Aportaciones al SAR	37,032
144001	Cuotas al Seguro de Vida Personal	58,320
1500	Otras prestaciones sociales y económicas	90,244
153001	Fondo para Pensiones	18,564
154001	Prestaciones Establecidas por Condiciones Generales de Trabajo	57,600
154004	Ayuda para Útiles Escolares	14,080
1600	Previsiones	18,564
161001	Previsiones de Carácter Laboral, Económica y de Seguridad Social	18,564
<b>2000</b>	<b>MATERIALES Y SUMINISTROS</b>	<b>189,520</b>
2100	Materiales de administración, emisión de documentos y artículos oficiales	95,520
211001	Material de Oficina	44,500



Presupuesto de Egresos del Estado de Hidalgo  
Ejercicio Fiscal 2021

Clasificación Institucional por objeto del gasto

Complementario 29

	Descripción	Monto Presupuestado
211002	Gastos de Oficina	35,020
214001	Materiales y Útiles Consumibles para el Procesamiento en Equipos y Bienes Informáticos	16,000
2400	<i>Materiales y artículos de construcción y de reparación</i>	9,000
246001	Material Eléctrico	9,000
2600	<i>Combustibles, lubricantes y aditivos</i>	69,000
261001	Combustibles y Lubricantes para Vehículos y Equipos Terrestres	69,000
2900	<i>Herramientas, refacciones y accesorios menores</i>	16,000
294001	Refacciones y Accesorios Menores de Equipo de Cómputo y Tecnologías de la Información	16,000
<b>3000</b>	<b>SERVICIOS GENERALES</b>	<b>2,204,544</b>
3300	<i>Servicios profesionales, científicos, técnicos y otros servicios</i>	330,000
338001	Servicios de Vigilancia	330,000
3700	<i>Servicios de traslado y viáticos</i>	48,000
372001	Pasajes Terrestres	48,000
3900	<i>Otros servicios generales</i>	1,826,544
392001	Pago de ISR	1,615,944
398001	Impuesto sobre Nóminas y Otros que se Deriven de una Relación Laboral	210,600
	<b>Dirección General de Monitoreo y Seguimiento al Recurso Público</b>	<b>5,457,826</b>
<b>1000</b>	<b>SERVICIOS PERSONALES</b>	<b>3,983,786</b>
1100	<i>Remuneraciones al personal de carácter permanente</i>	1,028,664
113001	Sueldos	1,028,664
1300	<i>Remuneraciones adicionales y especiales</i>	2,640,830
132001	Prima Vacacional y Dominical	34,295
132002	Gratificación Anual	555,975
134001	Compensaciones	2,050,560
1400	<i>Seguridad Social</i>	239,868
141001	Aportaciones al ISSSTE	102,648



Presupuesto de Egresos del Estado de Hidalgo  
Ejercicio Fiscal 2021

Clasificación Institucional por objeto del gasto

## Complementario 29

	Descripción	Monto Presupuestado
141004	Aportaciones al Seguro de Cesantía en Edad Avanzada y Vejez	32,712
142001	Aportaciones a FOVISSSTE	51,480
143001	Aportaciones al SAR	20,628
144001	Cuotas al Seguro de Vida Personal	32,400
1500	Otras prestaciones sociales y económicas	64,092
153001	Fondo para Pensiones	10,332
154001	Prestaciones Establecidas por Condiciones Generales de Trabajo	43,200
154004	Ayuda para Útiles Escolares	10,560
1600	Previsiones	10,332
161001	Previsiones de Carácter Laboral, Económica y de Seguridad Social	10,332
<b>2000</b>	<b>MATERIALES Y SUMINISTROS</b>	<b>130,260</b>
2100	Materiales de administración, emisión de documentos y artículos oficiales	10,580
211002	Gastos de Oficina	10,580
2600	Combustibles, lubricantes y aditivos	119,680
261001	Combustibles y Lubricantes para Vehículos y Equipos Terrestres	119,680
<b>3000</b>	<b>SERVICIOS GENERALES</b>	<b>1,343,780</b>
3300	Servicios profesionales, científicos, técnicos y otros servicios	378,960
338001	Servicios de Vigilancia	378,960
3700	Servicios de traslado y viáticos	49,280
372001	Pasajes Terrestres	10,560
375001	Viáticos en el País	38,720
3900	Otros servicios generales	915,540
392001	Pago de ISR	798,540
398001	Impuesto sobre Nóminas y Otros que se Deriven de una Relación Laboral	117,000





Presupuesto de Egresos del Estado de Hidalgo  
Ejercicio Fiscal 2021

*Clasificación Institucional por objeto del gasto*

**Complementario 29**

Descripción		Monto Presupuestado
<b>Secretaría de Desarrollo Social</b>		<b>319,739,192</b>
Secretaría de Desarrollo Social		<b>23,303,890</b>
<b>1000</b>	<b>SERVICIOS PERSONALES</b>	<b>17,714,552</b>
1100	<i>Remuneraciones al personal de carácter permanente</i>	4,390,284
113001	Sueldos	4,390,284
1200	<i>Remuneraciones al personal de carácter transitorio</i>	2,010,400
121001	Honorarios Asimilables a Salarios	2,010,400
1300	<i>Remuneraciones adicionales y especiales</i>	9,391,032
131001	Prima Quinquenal	142,344
132001	Prima Vacacional y Dominical	155,173
132002	Gratificación Anual	2,070,563
134001	Compensaciones	7,022,952
1400	<i>Seguridad Social</i>	1,028,412
141001	Aportaciones al ISSSTE	438,108
141004	Aportaciones al Seguro de Cesantía en Edad Avanzada y Vejez	139,752
142001	Aportaciones a FOVISSSTE	219,888
143001	Aportaciones al SAR	88,104
144001	Cuotas al Seguro de Vida Personal	142,560
1500	<i>Otras prestaciones sociales y económicas</i>	839,392
153001	Fondo para Pensiones	44,232
154001	Prestaciones Establecidas por Condiciones Generales de Trabajo	597,600
154003	Asignaciones Adicionales al Sueldo	50,400
154004	Ayuda para Útiles Escolares	98,560
154005	Ayuda para Transporte	48,600
1600	<i>Previsiones</i>	44,232
161001	Previsiones de Carácter Laboral, Económica y de Seguridad Social	44,232
1700	<i>Pago de estímulos a servidores públicos</i>	10,800
171001	Estímulos	10,800



Presupuesto de Egresos del Estado de Hidalgo  
Ejercicio Fiscal 2021

Clasificación Institucional por objeto del gasto

## Complementario 29

	Descripción	Monto Presupuestado
<b>2000</b>	<b>MATERIALES Y SUMINISTROS</b>	<b>684,772</b>
2100	<i>Materiales de administración, emisión de documentos y artículos oficiales</i>	205,000
211001	Material de Oficina	50,000
211002	Gastos de Oficina	70,000
212001	Materiales y Útiles de Impresión y Reproducción	35,000
214001	Materiales y Útiles Consumibles para el Procesamiento en Equipos y Bienes Informáticos	50,000
2400	<i>Materiales y artículos de construcción y de reparación</i>	24,000
246001	Material Eléctrico	24,000
2600	<i>Combustibles, lubricantes y aditivos</i>	455,772
261001	Combustibles y Lubricantes para Vehículos y Equipos Terrestres	455,772
<b>3000</b>	<b>SERVICIOS GENERALES</b>	<b>4,904,566</b>
3300	<i>Servicios profesionales, científicos, técnicos y otros servicios</i>	1,200,000
338001	Servicios de Vigilancia	1,200,000
3500	<i>Servicios de instalación, reparación, mantenimiento y conservación</i>	150,000
352001	Mantenimiento de Mobiliario y Equipo de Administración, Educacional y Recreativo	30,000
355001	Mantenimiento de Vehículos	120,000
3600	<i>Servicios de comunicación social y publicidad</i>	34,000
361002	Impresiones y Publicaciones Oficiales	34,000
3700	<i>Servicios de traslado y viáticos</i>	106,062
372001	Pasajes Terrestres	20,000
375001	Viáticos en el País	86,062
3900	<i>Otros servicios generales</i>	3,414,504
392001	Pago de ISR	2,854,704
392006	Pago de Derechos	45,000
398001	Impuesto sobre Nóminas y Otros que se Deriven de una Relación Laboral	514,800



Presupuesto de Egresos del Estado de Hidalgo  
Ejercicio Fiscal 2021

*Clasificación Institucional por objeto del gasto*

**Complementario 29**

Descripción		Monto Presupuestado
<b>Subsecretaría de Política Social</b>		<b>104,695,726</b>
<b>1000</b>	<b>SERVICIOS PERSONALES</b>	<b>3,539,094</b>
1100	<i>Remuneraciones al personal de carácter permanente</i>	596,928
113001	Sueldos	596,928
1200	<i>Remuneraciones al personal de carácter transitorio</i>	947,800
121001	Honorarios Asimilables a Salarios	947,800
1300	<i>Remuneraciones adicionales y especiales</i>	1,772,866
131001	Prima Quinquenal	12,972
132001	Prima Vacacional y Dominical	21,019
132002	Gratificación Anual	358,275
134001	Compensaciones	1,380,600
1400	<i>Seguridad Social</i>	139,860
141001	Aportaciones al ISSSTE	59,580
141004	Aportaciones al Seguro de Cesantía en Edad Avanzada y Vejez	18,984
142001	Aportaciones a FOVISSSTE	29,868
143001	Aportaciones al SAR	11,988
144001	Cuotas al Seguro de Vida Personal	19,440
1500	<i>Otras prestaciones sociales y económicas</i>	74,440
153001	Fondo para Pensiones	6,000
154001	Prestaciones Establecidas por Condiciones Generales de Trabajo	50,400
154003	Asignaciones Adicionales al Sueldo	5,600
154004	Ayuda para Útiles Escolares	7,040
154005	Ayuda para Transporte	5,400
1600	<i>Previsiones</i>	6,000
161001	Previsiones de Carácter Laboral, Económica y de Seguridad Social	6,000
1700	<i>Pago de estímulos a servidores públicos</i>	1,200
171001	Estímulos	1,200
<b>2000</b>	<b>MATERIALES Y SUMINISTROS</b>	<b>142,604</b>



Presupuesto de Egresos del Estado de Hidalgo  
Ejercicio Fiscal 2021

Clasificación Institucional por objeto del gasto

## Complementario 29

	Descripción	Monto Presupuestado
2100	<i>Materiales de administración, emisión de documentos y artículos oficiales</i>	<b>50,000</b>
211001	Material de Oficina	20,000
211002	Gastos de Oficina	30,000
2600	<i>Combustibles, lubricantes y aditivos</i>	<b>92,604</b>
261001	Combustibles y Lubricantes para Vehículos y Equipos Terrestres	92,604
<b>3000</b>	<b>SERVICIOS GENERALES</b>	<b>1,014,028</b>
3600	<i>Servicios de comunicación social y publicidad</i>	<b>350,000</b>
361002	Impresiones y Publicaciones Oficiales	350,000
3700	<i>Servicios de traslado y viáticos</i>	<b>17,300</b>
375001	Viáticos en el País	17,300
3900	<i>Otros servicios generales</i>	<b>646,728</b>
392001	Pago de ISR	576,528
398001	Impuesto sobre Nóminas y Otros que se Deriven de una Relación Laboral	70,200
<b>4000</b>	<b>TRANSFERENCIAS, ASIGNACIONES, SUBSIDIOS Y OTRAS AYUDAS</b>	<b>100,000,000</b>
4400	<i>Ayudas sociales</i>	<b>100,000,000</b>
441001	Ayudas Sociales a Personas	100,000,000
<b>Dirección General de Fomento Artesanal</b>		<b>8,705,021</b>
<b>1000</b>	<b>SERVICIOS PERSONALES</b>	<b>4,766,652</b>
1100	<i>Remuneraciones al personal de carácter permanente</i>	<b>1,185,144</b>
113001	Sueldos	1,185,144
1200	<i>Remuneraciones al personal de carácter transitorio</i>	<b>380,800</b>
121001	Honorarios Asimilables a Salarios	380,800
1300	<i>Remuneraciones adicionales y especiales</i>	<b>2,773,444</b>
132001	Prima Vacacional y Dominical	39,514
132002	Gratificación Anual	599,394
134001	Compensaciones	2,134,536



Presupuesto de Egresos del Estado de Hidalgo  
Ejercicio Fiscal 2021

*Clasificación Institucional por objeto del gasto*

**Complementario 29**

	Descripción	Monto Presupuestado
1400	<i>Seguridad Social</i>	<i>277,968</i>
141001	Aportaciones al ISSSTE	118,284
141004	Aportaciones al Seguro de Cesantía en Edad Avanzada y Vejez	37,692
142001	Aportaciones a FOVISSSTE	59,328
143001	Aportaciones al SAR	23,784
144001	Cuotas al Seguro de Vida Personal	38,880
1500	<i>Otras prestaciones sociales y económicas</i>	<i>137,368</i>
153001	Fondo para Pensiones	11,928
154001	Prestaciones Establecidas por Condiciones Generales de Trabajo	100,800
154004	Ayuda para Útiles Escolares	24,640
1600	<i>Previsiones</i>	<i>11,928</i>
161001	Previsiones de Carácter Laboral, Económica y de Seguridad Social	11,928
<b>2000</b>	<b>MATERIALES Y SUMINISTROS</b>	<b>203,294</b>
2100	<i>Materiales de administración, emisión de documentos y artículos oficiales</i>	<i>123,294</i>
211001	Material de Oficina	10,000
211002	Gastos de Oficina	4,000
212001	Materiales y Útiles de Impresión y Reproducción	3,000
214001	Materiales y Útiles Consumibles para el Procesamiento en Equipos y Bienes Informáticos	100,294
216001	Material de Limpieza	6,000
2600	<i>Combustibles, lubricantes y aditivos</i>	<i>80,000</i>
261001	Combustibles y Lubricantes para Vehículos y Equipos Terrestres	80,000
<b>3000</b>	<b>SERVICIOS GENERALES</b>	<b>1,975,715</b>
3200	<i>Servicios de arrendamiento</i>	<i>43,200</i>
323002	Arrendamiento de Equipo de Fotocopiado	43,200
3300	<i>Servicios profesionales, científicos, técnicos y otros servicios</i>	<i>406,931</i>
334001	Capacitación	12,931



Presupuesto de Egresos del Estado de Hidalgo  
Ejercicio Fiscal 2021

Clasificación Institucional por objeto del gasto

## Complementario 29

	Descripción	Monto Presupuestado
336001	Servicios de Apoyo Administrativo, Fotocopiado e Impresión	70,000
338001	Servicios de Vigilancia	324,000
3700	<i>Servicios de traslado y viáticos</i>	22,000
372001	Pasajes Terrestres	5,000
375001	Viáticos en el País	17,000
3800	<i>Servicios oficiales</i>	515,000
384001	Exposiciones	515,000
3900	<i>Otros servicios generales</i>	988,584
392001	Pago de ISR	848,184
398001	Impuesto sobre Nóminas y Otros que se Deriven de una Relación Laboral	140,400
<b>4000</b>	<b>TRANSFERENCIAS, ASIGNACIONES, SUBSIDIOS Y OTRAS AYUDAS</b>	<b>1,375,092</b>
4300	<i>Subsidios y subvenciones</i>	400,000
431001	Subsidios a la Producción	400,000
4400	<i>Ayudas sociales</i>	975,092
441001	Ayudas Sociales a Personas	975,092
<b>5000</b>	<b>BIENES MUEBLES, INMUEBLES E INTANGIBLES</b>	<b>384,268</b>
5100	<i>Mobiliario y equipo de administración</i>	139,544
515001	Bienes Informáticos	139,544
5200	<i>Mobiliario y equipo educacional y recreativo</i>	8,518
523001	Cámaras Fotográficas y de Video	8,518
5900	<i>Activos intangibles</i>	236,207
591001	Software	236,207
<b>Subsecretaría de Desarrollo Social y Humano</b>		<b>19,365,717</b>
<b>1000</b>	<b>SERVICIOS PERSONALES</b>	<b>3,304,125</b>
1100	<i>Remuneraciones al personal de carácter permanente</i>	621,900
113001	Sueldos	621,900
1200	<i>Remuneraciones al personal de carácter transitorio</i>	520,800



Presupuesto de Egresos del Estado de Hidalgo  
Ejercicio Fiscal 2021

*Clasificación Institucional por objeto del gasto*

**Complementario 29**

	Descripción	Monto Presupuestado
121001	Honorarios Asimilables a Salarios	520,800
1300	<i>Remuneraciones adicionales y especiales</i>	<b>1,986,137</b>
132001	Prima Vacacional y Dominical	20,733
132002	Gratificación Anual	395,708
134001	Compensaciones	1,569,696
1400	<i>Seguridad Social</i>	<b>144,864</b>
141001	Aportaciones al ISSSTE	62,040
141004	Aportaciones al Seguro de Cesantía en Edad Avanzada y Vejez	19,776
142001	Aportaciones a FOVISSSTE	31,116
143001	Aportaciones al SAR	12,492
144001	Cuotas al Seguro de Vida Personal	19,440
1500	<i>Otras prestaciones sociales y económicas</i>	<b>24,172</b>
153001	Fondo para Pensiones	6,252
154001	Prestaciones Establecidas por Condiciones Generales de Trabajo	14,400
154004	Ayuda para Útiles Escolares	3,520
1600	<i>Previsiones</i>	<b>6,252</b>
161001	Previsiones de Carácter Laboral, Económica y de Seguridad Social	6,252
<b>2000</b>	<b>MATERIALES Y SUMINISTROS</b>	<b>89,904</b>
2100	<i>Materiales de administración, emisión de documentos y artículos oficiales</i>	<b>24,904</b>
211001	Material de Oficina	15,000
211002	Gastos de Oficina	9,904
2600	<i>Combustibles, lubricantes y aditivos</i>	<b>65,000</b>
261001	Combustibles y Lubricantes para Vehículos y Equipos Terrestres	65,000
<b>3000</b>	<b>SERVICIOS GENERALES</b>	<b>1,127,013</b>
3300	<i>Servicios profesionales, científicos, técnicos y otros servicios</i>	<b>217,394</b>
331003	Servicios de Consultoría y Asesoría	217,394
3700	<i>Servicios de traslado y viáticos</i>	<b>70,000</b>



Presupuesto de Egresos del Estado de Hidalgo  
Ejercicio Fiscal 2021

Clasificación Institucional por objeto del gasto

## Complementario 29

	Descripción	Monto Presupuestado
375001	Viáticos en el País	70,000
3900	Otros servicios generales	839,619
392001	Pago de ISR	631,488
392002	Pago de IVA	137,931
398001	Impuesto sobre Nóminas y Otros que se Deriven de una Relación Laboral	70,200
<b>4000</b>	<b>TRANSFERENCIAS, ASIGNACIONES, SUBSIDIOS Y OTRAS AYUDAS</b>	<b>14,200,000</b>
4400	Ayudas sociales	14,200,000
445002	Subsidios a Organizaciones Diversas	14,200,000
<b>5000</b>	<b>BIENES MUEBLES, INMUEBLES E INTANGIBLES</b>	<b>644,675</b>
5100	Mobiliario y equipo de administración	449,151
511001	Muebles de Oficina y Estantería	144,399
515001	Bienes Informáticos	304,752
5200	Mobiliario y equipo educacional y recreativo	96,916
521001	Equipos y Aparatos Audiovisuales	55,540
523001	Cámaras Fotográficas y de Video	41,376
5900	Activos intangibles	98,609
591001	Software	98,609
	<b>Dirección General de Mejoramiento a la Calidad y Espacios de la Vivienda</b>	<b>127,721,668</b>
<b>1000</b>	<b>SERVICIOS PERSONALES</b>	<b>5,756,735</b>
1100	Remuneraciones al personal de carácter permanente	549,936
113001	Sueldos	549,936
1200	Remuneraciones al personal de carácter transitorio	3,402,000
121001	Honorarios Asimilables a Salarios	3,402,000
1300	Remuneraciones adicionales y especiales	1,611,719
132001	Prima Vacacional y Dominical	18,335
132002	Gratificación Anual	327,804
134001	Compensaciones	1,265,580





Presupuesto de Egresos del Estado de Hidalgo  
Ejercicio Fiscal 2021

*Clasificación Institucional por objeto del gasto*

**Complementario 29**

	Descripción	Monto Presupuestado
1400	<i>Seguridad Social</i>	<b>128,232</b>
141001	Aportaciones al ISSSTE	54,864
141004	Aportaciones al Seguro de Cesantía en Edad Avanzada y Vejez	17,508
142001	Aportaciones a FOVISSSTE	27,540
143001	Aportaciones al SAR	11,040
144001	Cuotas al Seguro de Vida Personal	17,280
1500	<i>Otras prestaciones sociales y económicas</i>	<b>59,304</b>
153001	Fondo para Pensiones	5,544
154001	Prestaciones Establecidas por Condiciones Generales de Trabajo	43,200
154004	Ayuda para Útiles Escolares	10,560
1600	<i>Previsiones</i>	<b>5,544</b>
161001	Previsiones de Carácter Laboral, Económica y de Seguridad Social	5,544
<b>2000</b>	<b>MATERIALES Y SUMINISTROS</b>	<b>775,920</b>
2100	<i>Materiales de administración, emisión de documentos y artículos oficiales</i>	<b>282,000</b>
211001	Material de Oficina	66,000
211002	Gastos de Oficina	66,000
212001	Materiales y Útiles de Impresión y Reproducción	66,000
214001	Materiales y Útiles Consumibles para el Procesamiento en Equipos y Bienes Informáticos	66,000
217001	Material Didáctico	18,000
2600	<i>Combustibles, lubricantes y aditivos</i>	<b>493,920</b>
261001	Combustibles y Lubricantes para Vehículos y Equipos Terrestres	493,920
<b>3000</b>	<b>SERVICIOS GENERALES</b>	<b>1,194,776</b>
3200	<i>Servicios de arrendamiento</i>	<b>120,000</b>
323002	Arrendamiento de Equipo de Fotocopiado	120,000
3500	<i>Servicios de instalación, reparación, mantenimiento y conservación</i>	<b>100,000</b>
355001	Mantenimiento de Vehículos	100,000



Presupuesto de Egresos del Estado de Hidalgo  
Ejercicio Fiscal 2021

Clasificación Institucional por objeto del gasto

## Complementario 29

	Descripción	Monto Presupuestado
3700	Servicios de traslado y viáticos	400,000
372001	Pasajes Terrestres	30,000
375001	Viáticos en el País	370,000
3900	Otros servicios generales	574,776
392001	Pago de ISR	512,376
398001	Impuesto sobre Nóminas y Otros que se Deriven de una Relación Laboral	62,400
<b>6000</b>	<b>INVERSIÓN PÚBLICA</b>	<b>119,994,237</b>
6100	Obra pública en bienes de dominio público	119,994,237
611001	Edificación Habitacional	119,994,237
<b>Dirección General de Atención al Migrante</b>		<b>15,529,434</b>
<b>1000</b>	<b>SERVICIOS PERSONALES</b>	<b>4,592,254</b>
1100	Remuneraciones al personal de carácter permanente	1,031,412
113001	Sueldos	1,031,412
1200	Remuneraciones al personal de carácter transitorio	169,400
121001	Honorarios Asimilables a Salarios	169,400
1300	Remuneraciones adicionales y especiales	3,076,478
132001	Prima Vacacional y Dominical	34,387
132002	Gratificación Anual	623,011
134001	Compensaciones	2,419,080
1400	Seguridad Social	240,444
141001	Aportaciones al ISSSTE	102,924
141004	Aportaciones al Seguro de Cesantía en Edad Avanzada y Vejez	32,808
142001	Aportaciones a FOVISSSTE	51,624
143001	Aportaciones al SAR	20,688
144001	Cuotas al Seguro de Vida Personal	32,400
1500	Otras prestaciones sociales y económicas	64,140
153001	Fondo para Pensiones	10,380

101

Gobierno del Estado de Hidalgo



Presupuesto de Egresos del Estado de Hidalgo  
Ejercicio Fiscal 2021

Clasificación Institucional por objeto del gasto

Complementario 29

	Descripción	Monto Presupuestado
154001	Prestaciones Establecidas por Condiciones Generales de Trabajo	43,200
154004	Ayuda para Útiles Escolares	10,560
1600	Previsiones	10,380
161001	Previsiones de Carácter Laboral, Económica y de Seguridad Social	10,380
<b>2000</b>	<b>MATERIALES Y SUMINISTROS</b>	<b>142,259</b>
2100	Materiales de administración, emisión de documentos y artículos oficiales	33,259
211001	Material de Oficina	18,259
211002	Gastos de Oficina	15,000
2600	Combustibles, lubricantes y aditivos	109,000
261001	Combustibles y Lubricantes para Vehículos y Equipos Terrestres	109,000
<b>3000</b>	<b>SERVICIOS GENERALES</b>	<b>2,474,921</b>
3100	Servicios básicos	31,000
318001	Servicio Postal	31,000
3300	Servicios profesionales, científicos, técnicos y otros servicios	80,000
336001	Servicios de Apoyo Administrativo, Fotocopiado e Impresión	80,000
3500	Servicios de instalación, reparación, mantenimiento y conservación	135,000
358001	Servicios de Limpieza y Manejo de Desechos	135,000
3700	Servicios de traslado y viáticos	858,749
371001	Pasajes Aéreos	312,000
375001	Viáticos en el País	70,000
376001	Viáticos en el Extranjero	476,749
3900	Otros servicios generales	1,370,172
391001	Servicios Funerarios y de Cementerios	300,000
392001	Pago de ISR	953,172
398001	Impuesto sobre Nóminas y Otros que se Deriven de una Relación Laboral	117,000
<b>4000</b>	<b>TRANSFERENCIAS, ASIGNACIONES, SUBSIDIOS Y OTRAS AYUDAS</b>	<b>8,320,000</b>



Presupuesto de Egresos del Estado de Hidalgo  
Ejercicio Fiscal 2021

Clasificación Institucional por objeto del gasto

## Complementario 29

	Descripción	Monto Presupuestado
4400	<i>Ayudas sociales</i>	8,320,000
441001	Ayudas Sociales a Personas	520,000
445002	Subsidios a Organizaciones Diversas	7,800,000
<b>Dirección General de Fomento a la Seguridad Alimentaria</b>		<b>4,498,212</b>
<b>1000</b>	<b>SERVICIOS PERSONALES</b>	<b>3,094,091</b>
1100	<i>Remuneraciones al personal de carácter permanente</i>	334,308
113001	Sueldos	334,308
1200	<i>Remuneraciones al personal de carácter transitorio</i>	1,464,400
121001	Honorarios Asimilables a Salarios	1,464,400
1300	<i>Remuneraciones adicionales y especiales</i>	1,192,503
132001	Prima Vacacional y Dominical	11,146
132002	Gratificación Anual	231,809
134001	Compensaciones	949,548
1400	<i>Seguridad Social</i>	78,240
141001	Aportaciones al ISSSTE	33,372
141004	Aportaciones al Seguro de Cesantía en Edad Avanzada y Vejez	10,632
142001	Aportaciones a FOVISSSTE	16,728
143001	Aportaciones al SAR	6,708
144001	Cuotas al Seguro de Vida Personal	10,800
1500	<i>Otras prestaciones sociales y económicas</i>	21,280
153001	Fondo para Pensiones	3,360
154001	Prestaciones Establecidas por Condiciones Generales de Trabajo	14,400
154004	Ayuda para Útiles Escolares	3,520
1600	<i>Previsiones</i>	3,360
161001	Previsiones de Carácter Laboral, Económica y de Seguridad Social	3,360
<b>2000</b>	<b>MATERIALES Y SUMINISTROS</b>	<b>320,041</b>
2100	<i>Materiales de administración, emisión de documentos y artículos oficiales</i>	192,041



Presupuesto de Egresos del Estado de Hidalgo  
Ejercicio Fiscal 2021

Clasificación Institucional por objeto del gasto

Complementario 29

	Descripción	Monto Presupuestado
211001	Material de Oficina	60,000
211002	Gastos de Oficina	12,041
212001	Materiales y Útiles de Impresión y Reproducción	65,000
214001	Materiales y Útiles Consumibles para el Procesamiento en Equipos y Bienes Informáticos	55,000
2600	Combustibles, lubricantes y aditivos	128,000
261001	Combustibles y Lubricantes para Vehículos y Equipos Terrestres	128,000
<b>3000</b>	<b>SERVICIOS GENERALES</b>	<b>1,084,080</b>
3200	Servicios de arrendamiento	120,000
323002	Arrendamiento de Equipo de Fotocopiado	120,000
3300	Servicios profesionales, científicos, técnicos y otros servicios	324,000
338001	Servicios de Vigilancia	324,000
3500	Servicios de instalación, reparación, mantenimiento y conservación	186,000
355001	Mantenimiento de Vehículos	24,000
358001	Servicios de Limpieza y Manejo de Desechos	162,000
3700	Servicios de traslado y viáticos	24,000
375001	Viáticos en el País	24,000
3900	Otros servicios generales	430,080
392001	Pago de ISR	391,080
398001	Impuesto sobre Nóminas y Otros que se Deriven de una Relación Laboral	39,000
	<b>Dirección General de Prospectiva, Planeación y Evaluación de los Programas Sociales</b>	<b>3,947,651</b>
<b>1000</b>	<b>SERVICIOS PERSONALES</b>	<b>3,096,349</b>
1100	Remuneraciones al personal de carácter permanente	676,296
113001	Sueldos	676,296
1200	Remuneraciones al personal de carácter transitorio	243,600
121001	Honorarios Asimilables a Salarios	243,600
1300	Remuneraciones adicionales y especiales	1,953,133



Presupuesto de Egresos del Estado de Hidalgo  
Ejercicio Fiscal 2021

Clasificación Institucional por objeto del gasto

## Complementario 29

	Descripción	Monto Presupuestado
131001	Prima Quinquenal	10,032
132001	Prima Vacacional y Dominical	23,665
132002	Gratificación Anual	398,028
134001	Compensaciones	1,521,408
1400	<i>Seguridad Social</i>	<i>158,016</i>
141001	Aportaciones al ISSSTE	67,500
141004	Aportaciones al Seguro de Cesantía en Edad Avanzada y Vejez	21,504
142001	Aportaciones a FOVISSSTE	33,840
143001	Aportaciones al SAR	13,572
144001	Cuotas al Seguro de Vida Personal	21,600
1500	<i>Otras prestaciones sociales y económicas</i>	<i>57,312</i>
153001	Fondo para Pensiones	6,792
154001	Prestaciones Establecidas por Condiciones Generales de Trabajo	36,000
154003	Asignaciones Adicionales al Sueldo	5,600
154004	Ayuda para Útiles Escolares	3,520
154005	Ayuda para Transporte	5,400
1600	<i>Previsiones</i>	<i>6,792</i>
161001	Previsiones de Carácter Laboral, Económica y de Seguridad Social	6,792
1700	<i>Pago de estímulos a servidores públicos</i>	<i>1,200</i>
171001	Estímulos	1,200
<b>2000</b>	<b>MATERIALES Y SUMINISTROS</b>	<b>146,910</b>
2100	<i>Materiales de administración, emisión de documentos y artículos oficiales</i>	<i>24,370</i>
211001	Material de Oficina	12,760
211002	Gastos de Oficina	4,490
214001	Materiales y Útiles Consumibles para el Procesamiento en Equipos y Bienes Informáticos	7,120
2600	<i>Combustibles, lubricantes y aditivos</i>	<i>122,540</i>



Presupuesto de Egresos del Estado de Hidalgo  
Ejercicio Fiscal 2021

*Clasificación Institucional por objeto del gasto*

**Complementario 29**

	Descripción	Monto Presupuestado
261001	Combustibles y Lubricantes para Vehículos y Equipos Terrestres	122,540
<b>3000</b>	<b>SERVICIOS GENERALES</b>	<b>704,392</b>
3700	<i>Servicios de traslado y viáticos</i>	12,940
375001	Viáticos en el País	12,940
3900	<i>Otros servicios generales</i>	691,452
392001	Pago de ISR	613,452
398001	Impuesto sobre Nóminas y Otros que se Deriven de una Relación Laboral	78,000
<b>Subsecretaría de Participación Social y Fomento Artesanal</b>		<b>11,971,872</b>
<b>1000</b>	<b>SERVICIOS PERSONALES</b>	<b>4,600,532</b>
1100	<i>Remuneraciones al personal de carácter permanente</i>	819,672
113001	Sueldos	819,672
1200	<i>Remuneraciones al personal de carácter transitorio</i>	277,200
121001	Honorarios Asimilables a Salarios	277,200
1300	<i>Remuneraciones adicionales y especiales</i>	3,259,980
132001	Prima Vacacional y Dominical	27,328
132002	Gratificación Anual	619,772
134001	Compensaciones	2,612,880
1400	<i>Seguridad Social</i>	191,280
141001	Aportaciones al ISSSTE	81,792
141004	Aportaciones al Seguro de Cesantía en Edad Avanzada y Vejez	26,076
142001	Aportaciones a FOVISSSTE	41,028
143001	Aportaciones al SAR	16,464
144001	Cuotas al Seguro de Vida Personal	25,920
1500	<i>Otras prestaciones sociales y económicas</i>	44,120
153001	Fondo para Pensiones	8,280
154001	Prestaciones Establecidas por Condiciones Generales de Trabajo	28,800
154004	Ayuda para Útiles Escolares	7,040

106

Gobierno del Estado de Hidalgo



Presupuesto de Egresos del Estado de Hidalgo  
Ejercicio Fiscal 2021

Clasificación Institucional por objeto del gasto

## Complementario 29

	Descripción	Monto Presupuestado
1600	Previsiones	8,280
161001	Previsiones de Carácter Laboral, Económica y de Seguridad Social	8,280
<b>2000</b>	<b>MATERIALES Y SUMINISTROS</b>	<b>490,000</b>
2100	Materiales de administración, emisión de documentos y artículos oficiales	195,000
211001	Material de Oficina	40,000
211002	Gastos de Oficina	40,000
212001	Materiales y Útiles de Impresión y Reproducción	40,000
214001	Materiales y Útiles Consumibles para el Procesamiento en Equipos y Bienes Informáticos	40,000
216001	Material de Limpieza	25,000
217001	Material Didáctico	10,000
2400	Materiales y artículos de construcción y de reparación	15,000
246001	Material Eléctrico	15,000
2600	Combustibles, lubricantes y aditivos	280,000
261001	Combustibles y Lubricantes para Vehículos y Equipos Terrestres	280,000
<b>3000</b>	<b>SERVICIOS GENERALES</b>	<b>2,781,340</b>
3200	Servicios de arrendamiento	200,000
323002	Arrendamiento de Equipo de Fotocopiado	120,000
327001	Arrendamiento de Activos Intangibles	80,000
3300	Servicios profesionales, científicos, técnicos y otros servicios	825,162
331003	Servicios de Consultoría y Asesoría	775,862
336001	Servicios de Apoyo Administrativo, Fotocopiado e Impresión	49,300
3500	Servicios de instalación, reparación, mantenimiento y conservación	384,000
355001	Mantenimiento de Vehículos	240,000
358001	Servicios de Limpieza y Manejo de Desechos	144,000
3700	Servicios de traslado y viáticos	103,000
372001	Pasajes Terrestres	18,000

107

Gobierno del Estado de Hidalgo





Presupuesto de Egresos del Estado de Hidalgo  
Ejercicio Fiscal 2021

*Clasificación Institucional por objeto del gasto*

**Complementario 29**

	<b>Descripción</b>	<b>Monto Presupuestado</b>
375001	Viáticos en el País	85,000
3900	<i>Otros servicios generales</i>	<i>1,269,178</i>
392001	Pago de ISR	1,051,440
392002	Pago de IVA	124,138
398001	Impuesto sobre Nóminas y Otros que se Deriven de una Relación Laboral	93,600
<b>4000</b>	<b>TRANSFERENCIAS, ASIGNACIONES, SUBSIDIOS Y OTRAS AYUDAS</b>	<b>4,100,000</b>
4400	<i>Ayudas sociales</i>	<i>4,100,000</i>
441001	Ayudas Sociales a Personas	200,000
445002	Subsidios a Organizaciones Diversas	3,900,000



Presupuesto de Egresos del Estado de Hidalgo  
Ejercicio Fiscal 2021

Clasificación Institucional por objeto del gasto

## Complementario 29

Descripción	Monto Presupuestado
<b>Secretaría de Obras Públicas y Ordenamiento Territorial</b>	<b>969,529,731</b>
Secretaría de Obras Públicas y Ordenamiento Territorial	10,026,895
<b>1000 SERVICIOS PERSONALES</b>	<b>8,430,899</b>
1100 Remuneraciones al personal de carácter permanente	1,495,356
113001 Sueldos	1,495,356
1200 Remuneraciones al personal de carácter transitorio	2,112,600
121001 Honorarios Asimilables a Salarios	2,112,600
1300 Remuneraciones adicionales y especiales	4,284,419
131001 Prima Quinquenal	19,188
132001 Prima Vacacional y Dominical	50,973
132002 Gratificación Anual	874,274
134001 Compensaciones	3,339,984
1400 Seguridad Social	349,188
141001 Aportaciones al ISSSTE	149,220
141004 Aportaciones al Seguro de Cesantía en Edad Avanzada y Vejez	47,580
142001 Aportaciones a FOVISSSTE	74,868
143001 Aportaciones al SAR	30,000
144001 Cuotas al Seguro de Vida Personal	47,520
1500 Otras prestaciones sociales y económicas	173,088
153001 Fondo para Pensiones	15,048
154001 Prestaciones Establecidas por Condiciones Generales de Trabajo	122,400
154003 Asignaciones Adicionales al Sueldo	5,600
154004 Ayuda para Útiles Escolares	24,640
154005 Ayuda para Transporte	5,400
1600 Previsiones	15,048
161001 Previsiones de Carácter Laboral, Económica y de Seguridad Social	15,048
1700 Pago de estímulos a servidores públicos	1,200
171001 Estímulos	1,200
	109

Gobierno del Estado de Hidalgo



Presupuesto de Egresos del Estado de Hidalgo  
Ejercicio Fiscal 2021

Clasificación Institucional por objeto del gasto

Complementario 29

	Descripción	Monto Presupuestado
<b>2000</b>	<b>MATERIALES Y SUMINISTROS</b>	<b>45,500</b>
2100	Materiales de administración, emisión de documentos y artículos oficiales	2,000
211002	Gastos de Oficina	2,000
2600	Combustibles, lubricantes y aditivos	43,500
261001	Combustibles y Lubricantes para Vehículos y Equipos Terrestres	43,500
<b>3000</b>	<b>SERVICIOS GENERALES</b>	<b>1,550,496</b>
3500	Servicios de instalación, reparación, mantenimiento y conservación	12,800
355001	Mantenimiento de Vehículos	12,800
3900	Otros servicios generales	1,537,696
392001	Pago de ISR	1,364,136
392006	Pago de Derechos	1,960
398001	Impuesto sobre Nóminas y Otros que se Deriven de una Relación Laboral	171,600
<b>Subsecretaría de Obras Públicas</b>		<b>26,649,011</b>
<b>1000</b>	<b>SERVICIOS PERSONALES</b>	<b>25,140,507</b>
1100	Remuneraciones al personal de carácter permanente	2,829,120
113001	Sueldos	2,829,120
1200	Remuneraciones al personal de carácter transitorio	16,590,000
121001	Honorarios Asimilables a Salarios	16,590,000
1300	Remuneraciones adicionales y especiales	3,515,691
131001	Prima Quinquenal	352,368
132001	Prima Vacacional y Dominical	134,555
132002	Gratificación Anual	932,992
134001	Compensaciones	2,095,776
1400	Seguridad Social	677,040
141001	Aportaciones al ISSSTE	282,528
141004	Aportaciones al Seguro de Cesantía en Edad Avanzada y Vejez	89,952



Presupuesto de Egresos del Estado de Hidalgo  
Ejercicio Fiscal 2021

Clasificación Institucional por objeto del gasto

## Complementario 29

	Descripción	Monto Presupuestado
142001	Aportaciones a FOVISSSTE	141,852
143001	Aportaciones al SAR	56,868
144001	Cuotas al Seguro de Vida Personal	105,840
1500	<i>Otras prestaciones sociales y económicas</i>	<b>1,448,388</b>
153001	Fondo para Pensiones	28,668
154001	Prestaciones Establecidas por Condiciones Generales de Trabajo	943,200
154003	Asignaciones Adicionales al Sueldo	240,800
154004	Ayuda para Útiles Escolares	3,520
154005	Ayuda para Transporte	232,200
1600	<i>Previsiones</i>	<b>28,668</b>
161001	Previsiones de Carácter Laboral, Económica y de Seguridad Social	28,668
1700	<i>Pago de estímulos a servidores públicos</i>	<b>51,600</b>
171001	Estímulos	51,600
<b>2000</b>	<b>MATERIALES Y SUMINISTROS</b>	<b>35,300</b>
2100	<i>Materiales de administración, emisión de documentos y artículos oficiales</i>	<b>1,700</b>
211002	Gastos de Oficina	1,700
2600	<i>Combustibles, lubricantes y aditivos</i>	<b>33,600</b>
261001	Combustibles y Lubricantes para Vehículos y Equipos Terrestres	33,600
<b>3000</b>	<b>SERVICIOS GENERALES</b>	<b>1,473,204</b>
3500	<i>Servicios de instalación, reparación, mantenimiento y conservación</i>	<b>6,700</b>
355001	Mantenimiento de Vehículos	6,700
3900	<i>Otros servicios generales</i>	<b>1,466,504</b>
392001	Pago de ISR	1,081,164
392006	Pago de Derechos	3,140
398001	Impuesto sobre Nóminas y Otros que se Deriven de una Relación Laboral	382,200
	<b>Dirección General de Obras Públicas e Infraestructura</b>	<b>11,984,572</b>



Presupuesto de Egresos del Estado de Hidalgo  
Ejercicio Fiscal 2021

*Clasificación Institucional por objeto del gasto*

**Complementario 29**

	Descripción	Monto Presupuestado
<b>1000</b>	<b>SERVICIOS PERSONALES</b>	<b>10,191,748</b>
1100	<i>Remuneraciones al personal de carácter permanente</i>	2,375,640
113001	Sueldos	2,375,640
1200	<i>Remuneraciones al personal de carácter transitorio</i>	1,948,800
121001	Honorarios Asimilables a Salarios	1,948,800
1300	<i>Remuneraciones adicionales y especiales</i>	4,866,668
131001	Prima Quinquenal	88,572
132001	Prima Vacacional y Dominical	87,032
132002	Gratificación Anual	1,088,136
134001	Compensaciones	3,602,928
1400	<i>Seguridad Social</i>	557,040
141001	Aportaciones al ISSSTE	237,132
141004	Aportaciones al Seguro de Cesantía en Edad Avanzada y Vejez	75,552
142001	Aportaciones a FOVISSSTE	118,932
143001	Aportaciones al SAR	47,664
144001	Cuotas al Seguro de Vida Personal	77,760
1500	<i>Otras prestaciones sociales y económicas</i>	410,120
153001	Fondo para Pensiones	23,880
154001	Prestaciones Establecidas por Condiciones Generales de Trabajo	273,600
154003	Asignaciones Adicionales al Sueldo	44,800
154004	Ayuda para Útiles Escolares	24,640
154005	Ayuda para Transporte	43,200
1600	<i>Previsiones</i>	23,880
161001	Previsiones de Carácter Laboral, Económica y de Seguridad Social	23,880
1700	<i>Pago de estímulos a servidores públicos</i>	9,600
171001	Estímulos	9,600
<b>2000</b>	<b>MATERIALES Y SUMINISTROS</b>	<b>34,400</b>
2600	<i>Combustibles, lubricantes y aditivos</i>	34,400



Presupuesto de Egresos del Estado de Hidalgo  
Ejercicio Fiscal 2021

Clasificación Institucional por objeto del gasto

## Complementario 29

	Descripción	Monto Presupuestado
261001	Combustibles y Lubricantes para Vehículos y Equipos Terrestres	34,400
<b>3000</b>	<b>SERVICIOS GENERALES</b>	<b>1,758,424</b>
3500	<i>Servicios de instalación, reparación, mantenimiento y conservación</i>	6,500
355001	Mantenimiento de Vehículos	6,500
3900	<i>Otros servicios generales</i>	1,751,924
392001	Pago de ISR	1,467,684
392006	Pago de Derechos	3,440
398001	Impuesto sobre Nóminas y Otros que se Deriven de una Relación Laboral	280,800
	<b>Dirección General de Comunicaciones</b>	<b>12,470,530</b>
<b>1000</b>	<b>SERVICIOS PERSONALES</b>	<b>10,992,168</b>
1100	<i>Remuneraciones al personal de carácter permanente</i>	2,031,576
113001	Sueldos	2,031,576
1200	<i>Remuneraciones al personal de carácter transitorio</i>	4,110,400
121001	Honorarios Asimilables a Salarios	4,110,400
1300	<i>Remuneraciones adicionales y especiales</i>	3,900,820
131001	Prima Quinquenal	89,136
132001	Prima Vacacional y Dominical	75,783
132002	Gratificación Anual	889,729
134001	Compensaciones	2,846,172
1400	<i>Seguridad Social</i>	476,868
141001	Aportaciones al ISSSTE	202,776
141004	Aportaciones al Seguro de Cesantía en Edad Avanzada y Vejez	64,644
142001	Aportaciones a FOVISSSTE	101,748
143001	Aportaciones al SAR	40,740
144001	Cuotas al Seguro de Vida Personal	66,960
1500	<i>Otras prestaciones sociales y económicas</i>	442,492
153001	Fondo para Pensiones	20,412



Presupuesto de Egresos del Estado de Hidalgo  
Ejercicio Fiscal 2021

Clasificación Institucional por objeto del gasto

Complementario 29

	Descripción	Monto Presupuestado
154001	Prestaciones Establecidas por Condiciones Generales de Trabajo	302,400
154003	Asignaciones Adicionales al Sueldo	44,800
154004	Ayuda para Útiles Escolares	31,680
154005	Ayuda para Transporte	43,200
1600	Previsiones	20,412
161001	Previsiones de Carácter Laboral, Económica y de Seguridad Social	20,412
1700	Pago de estímulos a servidores públicos	9,600
171001	Estímulos	9,600
<b>2000</b>	<b>MATERIALES Y SUMINISTROS</b>	<b>33,900</b>
2600	Combustibles, lubricantes y aditivos	33,900
261001	Combustibles y Lubricantes para Vehículos y Equipos Terrestres	33,900
<b>3000</b>	<b>SERVICIOS GENERALES</b>	<b>1,444,462</b>
3500	Servicios de instalación, reparación, mantenimiento y conservación	5,500
355001	Mantenimiento de Vehículos	5,500
3900	Otros servicios generales	1,438,962
392001	Pago de ISR	1,191,612
392006	Pago de Derechos	5,550
398001	Impuesto sobre Nóminas y Otros que se Deriven de una Relación Laboral	241,800
	<b>Dirección General de Conservación de Carreteras Estatales</b>	<b>170,008,833</b>
<b>1000</b>	<b>SERVICIOS PERSONALES</b>	<b>49,879,524</b>
1100	Remuneraciones al personal de carácter permanente	1,735,440
113001	Sueldos	1,735,440
1200	Remuneraciones al personal de carácter transitorio	43,932,000
121001	Honorarios Asimilables a Salarios	43,932,000
1300	Remuneraciones adicionales y especiales	3,318,964
131001	Prima Quinquenal	49,164
132001	Prima Vacacional y Dominical	65,884



Presupuesto de Egresos del Estado de Hidalgo  
Ejercicio Fiscal 2021

Clasificación Institucional por objeto del gasto

## Complementario 29

	Descripción	Monto Presupuestado
132002	Gratificación Anual	762,924
134001	Compensaciones	2,440,992
1400	<i>Seguridad Social</i>	408,552
141001	Aportaciones al ISSSTE	173,220
141004	Aportaciones al Seguro de Cesantía en Edad Avanzada y Vejez	55,236
142001	Aportaciones a FOVISSSTE	86,940
143001	Aportaciones al SAR	34,836
144001	Cuotas al Seguro de Vida Personal	58,320
1500	<i>Otras prestaciones sociales y económicas</i>	457,484
153001	Fondo para Pensiones	17,484
154001	Prestaciones Establecidas por Condiciones Generales de Trabajo	316,800
154003	Asignaciones Adicionales al Sueldo	44,800
154004	Ayuda para Útiles Escolares	35,200
154005	Ayuda para Transporte	43,200
1600	<i>Previsiones</i>	17,484
161001	Previsiones de Carácter Laboral, Económica y de Seguridad Social	17,484
1700	<i>Pago de estímulos a servidores públicos</i>	9,600
171001	Estímulos	9,600
<b>2000</b>	<b>MATERIALES Y SUMINISTROS</b>	<b>53,228,017</b>
2100	<i>Materiales de administración, emisión de documentos y artículos oficiales</i>	5,714,093
211001	Material de Oficina	514,331
214001	Materiales y Útiles Consumibles para el Procesamiento en Equipos y Bienes Informáticos	4,426,033
216001	Material de Limpieza	278,878
218002	Identificadores e Iconos de Señalización	494,851
2400	<i>Materiales y artículos de construcción y de reparación</i>	35,083,594
241001	Productos Minerales no Metálicos	6,999





Presupuesto de Egresos del Estado de Hidalgo  
Ejercicio Fiscal 2021

Clasificación Institucional por objeto del gasto

Complementario 29

	Descripción	Monto Presupuestado
242001	Cemento y Productos de Concreto	15,312
247001	Artículos Metálicos para la Construcción	5,566,200
249001	Otros Materiales y Artículos de Construcción y Reparación	29,495,083
2600	Combustibles, lubricantes y aditivos	8,248,708
261001	Combustibles y Lubricantes para Vehículos y Equipos Terrestres	8,248,708
2700	Vestuario, blancos, prendas de protección y artículos deportivos	1,618,770
271001	Vestuario y Uniformes	1,320,637
272001	Prendas de Seguridad y Protección Personal	298,134
2900	Herramientas, refacciones y accesorios menores	2,562,851
291001	Herramientas Menores	902,079
296001	Refacciones para vehículos y equipos de transporte	1,106,292
298001	Refacciones y Accesorios Menores de Maquinaria y Otros Equipos	554,480
<b>3000</b>	<b>SERVICIOS GENERALES</b>	<b>13,041,523</b>
3200	Servicios de arrendamiento	8,710,124
326001	Arrendamiento de Maquinaria, Otros Equipos y Herramientas	8,710,124
3400	Servicios financieros, bancarios y comerciales	2,101,161
347001	Fletes y Maniobras	2,101,161
3500	Servicios de instalación, reparación, mantenimiento y conservación	996,398
355001	Mantenimiento de Vehículos	366,954
357001	Mantenimiento de Maquinaria y Equipo	590,035
357003	Mantenimiento de Señalizaciones	39,409
3900	Otros servicios generales	1,233,840
392001	Pago de ISR	1,023,240
398001	Impuesto sobre Nóminas y Otros que se Deriven de una Relación Laboral	210,600
<b>6000</b>	<b>INVERSIÓN PÚBLICA</b>	<b>53,859,769</b>
6100	Obra pública en bienes de dominio público	53,859,769
615001	Construcción de Vías de Comunicación	35,569,178



Presupuesto de Egresos del Estado de Hidalgo  
Ejercicio Fiscal 2021

Clasificación Institucional por objeto del gasto

## Complementario 29

	Descripción	Monto Presupuestado
619001	Trabajos de Acabados en Edificaciones y Otros Trabajos Especializados	18,290,591
	<b>Subsecretaría de Ordenamiento Territorial</b>	<b>3,129,948</b>
<b>1000</b>	<b>SERVICIOS PERSONALES</b>	<b>2,597,664</b>
1100	Remuneraciones al personal de carácter permanente	614,388
113001	Sueldos	614,388
1200	Remuneraciones al personal de carácter transitorio	445,200
121001	Honorarios Asimilables a Salarios	445,200
1300	Remuneraciones adicionales y especiales	1,274,784
132001	Prima Vacacional y Dominical	20,485
132002	Gratificación Anual	285,803
134001	Compensaciones	968,496
1400	Seguridad Social	143,412
141001	Aportaciones al ISSSTE	61,320
141004	Aportaciones al Seguro de Cesantía en Edad Avanzada y Vejez	19,572
142001	Aportaciones a FOVISSSTE	30,780
143001	Aportaciones al SAR	12,300
144001	Cuotas al Seguro de Vida Personal	19,440
1500	Otras prestaciones sociales y económicas	113,700
153001	Fondo para Pensiones	6,180
154001	Prestaciones Establecidas por Condiciones Generales de Trabajo	86,400
154004	Ayuda para Útiles Escolares	21,120
1600	Previsiones	6,180
161001	Previsiones de Carácter Laboral, Económica y de Seguridad Social	6,180
<b>2000</b>	<b>MATERIALES Y SUMINISTROS</b>	<b>38,500</b>
2600	Combustibles, lubricantes y aditivos	38,500
261001	Combustibles y Lubricantes para Vehículos y Equipos Terrestres	38,500
<b>3000</b>	<b>SERVICIOS GENERALES</b>	<b>493,784</b>
3500	Servicios de instalación, reparación, mantenimiento y conservación	3,000



Presupuesto de Egresos del Estado de Hidalgo  
Ejercicio Fiscal 2021

*Clasificación Institucional por objeto del gasto*

**Complementario 29**

	Descripción	Monto Presupuestado
355001	Mantenimiento de Vehículos	3,000
3900	<i>Otros servicios generales</i>	490,784
392001	Pago de ISR	418,584
392006	Pago de Derechos	2,000
398001	Impuesto sobre Nóminas y Otros que se Deriven de una Relación Laboral	70,200
<b>Dirección General de Ordenamiento Territorial</b>		<b>10,328,032</b>
<b>1000</b>	<b>SERVICIOS PERSONALES</b>	<b>8,655,840</b>
1100	<i>Remuneraciones al personal de carácter permanente</i>	2,553,780
113001	Sueldos	2,553,780
1200	<i>Remuneraciones al personal de carácter transitorio</i>	420,000
121001	Honorarios Asimilables a Salarios	420,000
1300	<i>Remuneraciones adicionales y especiales</i>	4,525,876
131001	Prima Quinquenal	94,224
132001	Prima Vacacional y Dominical	91,511
132002	Gratificación Anual	1,060,349
134001	Compensaciones	3,279,792
1400	<i>Seguridad Social</i>	597,360
141001	Aportaciones al ISSSTE	254,868
141004	Aportaciones al Seguro de Cesantía en Edad Avanzada y Vejez	81,312
142001	Aportaciones a FOVISSSTE	127,920
143001	Aportaciones al SAR	51,180
144001	Cuotas al Seguro de Vida Personal	82,080
1500	<i>Otras prestaciones sociales y económicas</i>	525,932
153001	Fondo para Pensiones	25,692
154001	Prestaciones Establecidas por Condiciones Generales de Trabajo	374,400
154003	Asignaciones Adicionales al Sueldo	33,600
154004	Ayuda para Útiles Escolares	59,840



Presupuesto de Egresos del Estado de Hidalgo  
Ejercicio Fiscal 2021

Clasificación Institucional por objeto del gasto

## Complementario 29

	Descripción	Monto Presupuestado
154005	Ayuda para Transporte	32,400
1600	Previsiones	25,692
161001	Previsiones de Carácter Laboral, Económica y de Seguridad Social	25,692
1700	Pago de estímulos a servidores públicos	7,200
171001	Estímulos	7,200
<b>2000</b>	<b>MATERIALES Y SUMINISTROS</b>	<b>38,200</b>
2100	Materiales de administración, emisión de documentos y artículos oficiales	1,500
211002	Gastos de Oficina	1,500
2600	Combustibles, lubricantes y aditivos	36,700
261001	Combustibles y Lubricantes para Vehículos y Equipos Terrestres	36,700
<b>3000</b>	<b>SERVICIOS GENERALES</b>	<b>1,633,992</b>
3500	Servicios de instalación, reparación, mantenimiento y conservación	3,000
355001	Mantenimiento de Vehículos	3,000
3900	Otros servicios generales	1,630,992
392001	Pago de ISR	1,334,592
398001	Impuesto sobre Nóminas y Otros que se Deriven de una Relación Laboral	296,400
	<b>Subsecretaría de Gestión y Evaluación de Proyectos</b>	<b>466,993,595</b>
<b>1000</b>	<b>SERVICIOS PERSONALES</b>	<b>5,563,351</b>
1100	Remuneraciones al personal de carácter permanente	1,048,860
113001	Sueldos	1,048,860
1200	Remuneraciones al personal de carácter transitorio	1,687,000
121001	Honorarios Asimilables a Salarios	1,687,000
1300	Remuneraciones adicionales y especiales	2,351,283
131001	Prima Quinquenal	44,664
132001	Prima Vacacional y Dominical	37,979
132002	Gratificación Anual	510,268



Presupuesto de Egresos del Estado de Hidalgo  
Ejercicio Fiscal 2021

*Clasificación Institucional por objeto del gasto*

**Complementario 29**

	Descripción	Monto Presupuestado
134001	Compensaciones	1,758,372
1400	<i>Seguridad Social</i>	246,192
141001	Aportaciones al ISSSTE	104,676
141004	Aportaciones al Seguro de Cesantía en Edad Avanzada y Vejez	33,384
142001	Aportaciones a FOVISSSTE	52,536
143001	Aportaciones al SAR	21,036
144001	Cuotas al Seguro de Vida Personal	34,560
1500	<i>Otras prestaciones sociales y económicas</i>	215,868
153001	Fondo para Pensiones	10,548
154001	Prestaciones Establecidas por Condiciones Generales de Trabajo	151,200
154003	Asignaciones Adicionales al Sueldo	16,800
154004	Ayuda para Útiles Escolares	21,120
154005	Ayuda para Transporte	16,200
1600	<i>Previsiones</i>	10,548
161001	Previsiones de Carácter Laboral, Económica y de Seguridad Social	10,548
1700	<i>Pago de estímulos a servidores públicos</i>	3,600
171001	Estímulos	3,600
<b>2000</b>	<b>MATERIALES Y SUMINISTROS</b>	<b>42,010</b>
2100	<i>Materiales de administración, emisión de documentos y artículos oficiales</i>	2,810
211002	Gastos de Oficina	2,810
2600	<i>Combustibles, lubricantes y aditivos</i>	39,200
261001	Combustibles y Lubricantes para Vehículos y Equipos Terrestres	39,200
<b>3000</b>	<b>SERVICIOS GENERALES</b>	<b>879,950</b>
3500	<i>Servicios de instalación, reparación, mantenimiento y conservación</i>	5,800
355001	Mantenimiento de Vehículos	5,800
3900	<i>Otros servicios generales</i>	874,150
392001	Pago de ISR	747,720

120

Gobierno del Estado de Hidalgo



Presupuesto de Egresos del Estado de Hidalgo  
Ejercicio Fiscal 2021

Clasificación Institucional por objeto del gasto

## Complementario 29

	Descripción	Monto Presupuestado
392006	Pago de Derechos	1,630
398001	Impuesto sobre Nóminas y Otros que se Deriven de una Relación Laboral	124,800
<b>6000</b>	<b>INVERSIÓN PÚBLICA</b>	<b>460,508,284</b>
6100	Obra pública en bienes de dominio público	460,508,284
612001	Edificación no Habitacional	36,562,757
613001	Construcción de Obras para el Abastecimiento de Agua, Petróleo, Gas, Electricidad y Telecomunicaciones	38,765,768
614001	División de Terrenos y Construcción de Obras de Urbanización	102,140,232
615001	Construcción de Vías de Comunicación	283,039,527
	<b>Dirección General de Estudios y Proyectos</b>	<b>209,750,015</b>
<b>1000</b>	<b>SERVICIOS PERSONALES</b>	<b>12,975,383</b>
1100	Remuneraciones al personal de carácter permanente	2,315,952
113001	Sueldos	2,315,952
1200	Remuneraciones al personal de carácter transitorio	4,831,400
121001	Honorarios Asimilables a Salarios	4,831,400
1300	Remuneraciones adicionales y especiales	4,717,059
131001	Prima Quinquenal	103,656
132001	Prima Vacacional y Dominical	86,235
132002	Gratificación Anual	1,055,184
134001	Compensaciones	3,471,984
1400	Seguridad Social	545,100
141001	Aportaciones al ISSSTE	231,144
141004	Aportaciones al Seguro de Cesantía en Edad Avanzada y Vejez	73,704
142001	Aportaciones a FOVISSSTE	115,980
143001	Aportaciones al SAR	46,512
144001	Cuotas al Seguro de Vida Personal	77,760
1500	Otras prestaciones sociales y económicas	531,756



Presupuesto de Egresos del Estado de Hidalgo  
Ejercicio Fiscal 2021

Clasificación Institucional por objeto del gasto

Complementario 29

	Descripción	Monto Presupuestado
153001	Fondo para Pensiones	23,316
154001	Prestaciones Establecidas por Condiciones Generales de Trabajo	367,200
154003	Asignaciones Adicionales al Sueldo	50,400
154004	Ayuda para Útiles Escolares	42,240
154005	Ayuda para Transporte	48,600
1600	Previsiones	23,316
161001	Previsiones de Carácter Laboral, Económica y de Seguridad Social	23,316
1700	Pago de estímulos a servidores públicos	10,800
171001	Estímulos	10,800
<b>2000</b>	<b>MATERIALES Y SUMINISTROS</b>	<b>32,400</b>
2600	Combustibles, lubricantes y aditivos	32,400
261001	Combustibles y Lubricantes para Vehículos y Equipos Terrestres	32,400
<b>3000</b>	<b>SERVICIOS GENERALES</b>	<b>1,742,232</b>
3500	Servicios de instalación, reparación, mantenimiento y conservación	5,800
355001	Mantenimiento de Vehículos	5,800
3900	Otros servicios generales	1,736,432
392001	Pago de ISR	1,452,852
392006	Pago de Derechos	2,780
398001	Impuesto sobre Nóminas y Otros que se Deriven de una Relación Laboral	280,800
<b>6000</b>	<b>INVERSIÓN PÚBLICA</b>	<b>195,000,000</b>
6100	Obra pública en bienes de dominio público	195,000,000
615001	Construcción de Vías de Comunicación	195,000,000
<b>Dirección General de Evaluación y Seguimiento</b>		<b>5,049,272</b>
<b>1000</b>	<b>SERVICIOS PERSONALES</b>	<b>4,293,296</b>
1100	Remuneraciones al personal de carácter permanente	753,756
113001	Sueldos	753,756
1200	Remuneraciones al personal de carácter transitorio	1,234,800



Presupuesto de Egresos del Estado de Hidalgo  
Ejercicio Fiscal 2021

Clasificación Institucional por objeto del gasto

## Complementario 29

	Descripción	Monto Presupuestado
121001	Honorarios Asimilables a Salarios	1,234,800
1300	<i>Remuneraciones adicionales y especiales</i>	2,028,264
131001	Prima Quinquenal	29,964
132001	Prima Vacacional y Dominical	27,365
132002	Gratificación Anual	418,783
134001	Compensaciones	1,552,152
1400	<i>Seguridad Social</i>	175,812
141001	Aportaciones al ISSSTE	75,228
141004	Aportaciones al Seguro de Cesantía en Edad Avanzada y Vejez	23,976
142001	Aportaciones a FOVISSSTE	37,728
143001	Aportaciones al SAR	15,120
144001	Cuotas al Seguro de Vida Personal	23,760
1500	<i>Otras prestaciones sociales y económicas</i>	90,692
153001	Fondo para Pensiones	7,572
154001	Prestaciones Establecidas por Condiciones Generales de Trabajo	57,600
154003	Asignaciones Adicionales al Sueldo	11,200
154004	Ayuda para Útiles Escolares	3,520
154005	Ayuda para Transporte	10,800
1600	<i>Previsiones</i>	7,572
161001	Previsiones de Carácter Laboral, Económica y de Seguridad Social	7,572
1700	<i>Pago de estímulos a servidores públicos</i>	2,400
171001	Estímulos	2,400
<b>2000</b>	<b>MATERIALES Y SUMINISTROS</b>	<b>31,300</b>
2100	<i>Materiales de administración, emisión de documentos y artículos oficiales</i>	1,200
211002	Gastos de Oficina	1,200
2600	<i>Combustibles, lubricantes y aditivos</i>	30,100
261001	Combustibles y Lubricantes para Vehículos y Equipos Terrestres	30,100

123

Gobierno del Estado de Hidalgo





Presupuesto de Egresos del Estado de Hidalgo  
Ejercicio Fiscal 2021

Clasificación Institucional por objeto del gasto

Complementario 29

	Descripción	Monto Presupuestado
<b>3000</b>	<b>SERVICIOS GENERALES</b>	<b>724,676</b>
3500	<i>Servicios de instalación, reparación, mantenimiento y conservación</i>	5,660
355001	Mantenimiento de Vehículos	5,660
3900	<i>Otros servicios generales</i>	719,016
392001	Pago de ISR	633,216
398001	Impuesto sobre Nóminas y Otros que se Deriven de una Relación Laboral	85,800
<b>Dirección General de Innovación y Mejora Continua</b>		<b>6,219,720</b>
<b>1000</b>	<b>SERVICIOS PERSONALES</b>	<b>5,390,368</b>
1100	<i>Remuneraciones al personal de carácter permanente</i>	922,656
113001	Sueldos	922,656
1200	<i>Remuneraciones al personal de carácter transitorio</i>	1,863,400
121001	Honorarios Asimilables a Salarios	1,863,400
1300	<i>Remuneraciones adicionales y especiales</i>	2,232,160
131001	Prima Quinquenal	15,012
132001	Prima Vacacional y Dominical	33,555
132002	Gratificación Anual	477,709
134001	Compensaciones	1,705,884
1400	<i>Seguridad Social</i>	216,360
141001	Aportaciones al ISSSTE	92,076
141004	Aportaciones al Seguro de Cesantía en Edad Avanzada y Vejez	29,340
142001	Aportaciones a FOVISSSTE	46,188
143001	Aportaciones al SAR	18,516
144001	Cuotas al Seguro de Vida Personal	30,240
1500	<i>Otras prestaciones sociales y económicas</i>	142,916
153001	Fondo para Pensiones	9,276
154001	Prestaciones Establecidas por Condiciones Generales de Trabajo	93,600
154003	Asignaciones Adicionales al Sueldo	16,800

124

Gobierno del Estado de Hidalgo



Presupuesto de Egresos del Estado de Hidalgo  
Ejercicio Fiscal 2021

Clasificación Institucional por objeto del gasto

## Complementario 29

	Descripción	Monto Presupuestado
154004	Ayuda para Útiles Escolares	7,040
154005	Ayuda para Transporte	16,200
1600	Previsiones	9,276
161001	Previsiones de Carácter Laboral, Económica y de Seguridad Social	9,276
1700	Pago de estímulos a servidores públicos	3,600
171001	Estímulos	3,600
<b>2000</b>	<b>MATERIALES Y SUMINISTROS</b>	<b>33,660</b>
2100	Materiales de administración, emisión de documentos y artículos oficiales	1,260
211002	Gastos de Oficina	1,260
2600	Combustibles, lubricantes y aditivos	32,400
261001	Combustibles y Lubricantes para Vehículos y Equipos Terrestres	32,400
<b>3000</b>	<b>SERVICIOS GENERALES</b>	<b>795,692</b>
3500	Servicios de instalación, reparación, mantenimiento y conservación	2,500
355001	Mantenimiento de Vehículos	2,500
3900	Otros servicios generales	793,192
392001	Pago de ISR	682,992
392006	Pago de Derechos	1,000
398001	Impuesto sobre Nóminas y Otros que se Deriven de una Relación Laboral	109,200
	<b>Dirección General de Control y Enlace Normativo</b>	<b>2,860,539</b>
<b>1000</b>	<b>SERVICIOS PERSONALES</b>	<b>2,356,455</b>
1100	Remuneraciones al personal de carácter permanente	468,636
113001	Sueldos	468,636
1200	Remuneraciones al personal de carácter transitorio	407,400
121001	Honorarios Asimilables a Salarios	407,400
1300	Remuneraciones adicionales y especiales	1,291,679
131001	Prima Quinquenal	11,244



Presupuesto de Egresos del Estado de Hidalgo  
Ejercicio Fiscal 2021

*Clasificación Institucional por objeto del gasto*

**Complementario 29**

	Descripción	Monto Presupuestado
132001	Prima Vacacional y Dominical	16,561
132002	Gratificación Anual	265,882
134001	Compensaciones	997,992
1400	<i>Seguridad Social</i>	<i>109,668</i>
141001	Aportaciones al ISSSTE	46,752
141004	Aportaciones al Seguro de Cesantía en Edad Avanzada y Vejez	14,916
142001	Aportaciones a FOVISSSTE	23,472
143001	Aportaciones al SAR	9,408
144001	Cuotas al Seguro de Vida Personal	15,120
1500	<i>Otras prestaciones sociales y económicas</i>	<i>73,156</i>
153001	Fondo para Pensiones	4,716
154001	Prestaciones Establecidas por Condiciones Generales de Trabajo	50,400
154003	Asignaciones Adicionales al Sueldo	5,600
154004	Ayuda para Útiles Escolares	7,040
154005	Ayuda para Transporte	5,400
1600	<i>Previsiones</i>	<i>4,716</i>
161001	Previsiones de Carácter Laboral, Económica y de Seguridad Social	4,716
1700	<i>Pago de estímulos a servidores públicos</i>	<i>1,200</i>
171001	Estímulos	1,200
<b>2000</b>	<b>MATERIALES Y SUMINISTROS</b>	<b>36,300</b>
2600	<i>Combustibles, lubricantes y aditivos</i>	<i>36,300</i>
261001	Combustibles y Lubricantes para Vehículos y Equipos Terrestres	36,300
<b>3000</b>	<b>SERVICIOS GENERALES</b>	<b>467,784</b>
3500	<i>Servicios de instalación, reparación, mantenimiento y conservación</i>	<i>2,000</i>
355001	Mantenimiento de Vehículos	2,000
3900	<i>Otros servicios generales</i>	<i>465,784</i>
392001	Pago de ISR	410,184
392006	Pago de Derechos	1,000
		126

Gobierno del Estado de Hidalgo



Presupuesto de Egresos del Estado de Hidalgo  
Ejercicio Fiscal 2021

Clasificación Institucional por objeto del gasto

## Complementario 29

	Descripción	Monto Presupuestado
398001	Impuesto sobre Nóminas y Otros que se Deriven de una Relación Laboral	54,600
	<b>Dirección General de Administración de Programas de Obra</b>	<b>34,058,770</b>
<b>1000</b>	<b>SERVICIOS PERSONALES</b>	<b>23,970,260</b>
1100	Remuneraciones al personal de carácter permanente	5,423,124
113001	Sueldos	5,423,124
1200	Remuneraciones al personal de carácter transitorio	6,416,200
121001	Honorarios Asimilables a Salarios	6,416,200
1300	Remuneraciones adicionales y especiales	9,598,156
131001	Prima Quinquenal	204,348
132001	Prima Vacacional y Dominical	196,702
132002	Gratificación Anual	2,251,002
134001	Compensaciones	6,946,104
1400	Seguridad Social	1,273,572
141001	Aportaciones al ISSSTE	541,260
141004	Aportaciones al Seguro de Cesantía en Edad Avanzada y Vejez	172,596
142001	Aportaciones a FOVISSSTE	271,644
143001	Aportaciones al SAR	108,792
144001	Cuotas al Seguro de Vida Personal	179,280
1500	Otras prestaciones sociales y económicas	1,185,444
153001	Fondo para Pensiones	54,564
154001	Prestaciones Establecidas por Condiciones Generales de Trabajo	835,200
154003	Asignaciones Adicionales al Sueldo	89,600
154004	Ayuda para Útiles Escolares	119,680
154005	Ayuda para Transporte	86,400
1600	Previsiones	54,564
161001	Previsiones de Carácter Laboral, Económica y de Seguridad Social	54,564
1700	Pago de estímulos a servidores públicos	19,200

127

Gobierno del Estado de Hidalgo



Presupuesto de Egresos del Estado de Hidalgo  
Ejercicio Fiscal 2021

Clasificación Institucional por objeto del gasto

Complementario 29

	Descripción	Monto Presupuestado
171001	Estímulos	19,200
<b>2000</b>	<b>MATERIALES Y SUMINISTROS</b>	<b>4,720,359</b>
2100	<i>Materiales de administración, emisión de documentos y artículos oficiales</i>	316,592
211001	Material de Oficina	62,720
211002	Gastos de Oficina	34,321
214001	Materiales y Útiles Consumibles para el Procesamiento en Equipos y Bienes Informáticos	79,013
215001	Suscripciones a Publicaciones y Periódicos	3,762
216001	Material de Limpieza	93,992
218002	Identificadores e Iconos de Señalización	42,784
2200	<i>Alimentos y utensilios</i>	160,349
221007	Productos Alimenticios	160,349
2400	<i>Materiales y artículos de construcción y de reparación</i>	397,672
242001	Cemento y Productos de Concreto	30,791
243001	Cal, Yeso y Productos de Yeso	14,790
246001	Material Eléctrico	37,309
247001	Artículos Metálicos para la Construcción	30,309
249001	Otros Materiales y Artículos de Construcción y Reparación	284,473
2500	<i>Productos químicos, farmacéuticos y de laboratorio</i>	27,997
254001	Materiales, Accesorios y Suministros Médicos	20,805
259001	Otros Productos Químicos	7,192
2600	<i>Combustibles, lubricantes y aditivos</i>	3,127,460
261001	Combustibles y Lubricantes para Vehículos y Equipos Terrestres	3,127,460
2700	<i>Vestuario, blancos, prendas de protección y artículos deportivos</i>	329,556
272001	Prendas de Seguridad y Protección Personal	329,556
2900	<i>Herramientas, refacciones y accesorios menores</i>	360,733
291001	Herramientas Menores	142,086



Presupuesto de Egresos del Estado de Hidalgo  
Ejercicio Fiscal 2021

Clasificación Institucional por objeto del gasto

## Complementario 29

	Descripción	Monto Presupuestado
294001	Refacciones y Accesorios Menores de Equipo de Cómputo y Tecnologías de la Información	42,636
298001	Refacciones y Accesorios Menores de Maquinaria y Otros Equipos	174,677
299001	Refacciones y Accesorios Menores Otros Bienes Muebles	1,334
<b>3000</b>	<b>SERVICIOS GENERALES</b>	<b>5,368,151</b>
3200	<i>Servicios de arrendamiento</i>	573,765
323002	Arrendamiento de Equipo de Fotocopiado	573,765
3300	<i>Servicios profesionales, científicos, técnicos y otros servicios</i>	391,960
338001	Servicios de Vigilancia	391,960
3500	<i>Servicios de instalación, reparación, mantenimiento y conservación</i>	415,595
352001	Mantenimiento de Mobiliario y Equipo de Administración, Educacional y Recreativo	10,883
352002	Mantenimiento de Equipo y Aparatos de Comunicación y Telecomunicación	11,600
353001	Instalación, Reparación y Mantenimiento de Bienes Informáticos	13,804
355001	Mantenimiento de Vehículos	306,982
357001	Mantenimiento de Maquinaria y Equipo	72,326
3600	<i>Servicios de comunicación social y publicidad</i>	430,000
361002	Impresiones y Publicaciones Oficiales	430,000
3900	<i>Otros servicios generales</i>	3,556,831
392001	Pago de ISR	2,865,192
392006	Pago de Derechos	44,239
398001	Impuesto sobre Nóminas y Otros que se Deriven de una Relación Laboral	647,400



Presupuesto de Egresos del Estado de Hidalgo  
Ejercicio Fiscal 2021

Clasificación Institucional por objeto del gasto

Complementario 29

Descripción	Monto Presupuestado
<b>Secretaría del Medio Ambiente y Recursos Naturales</b>	<b>125,984,218</b>
Secretaría de Medio Ambiente y Recursos Naturales	40,811,628
1000 <i>SERVICIOS PERSONALES</i>	24,746,516
1100 <i>Remuneraciones al personal de carácter permanente</i>	5,452,764
113001 Sueldos	5,452,764
1200 <i>Remuneraciones al personal de carácter transitorio</i>	5,072,200
121001 Honorarios Asimilables a Salarios	5,072,200
1300 <i>Remuneraciones adicionales y especiales</i>	12,032,284
131001 Prima Quinquenal	25,668
132001 Prima Vacacional y Dominical	182,758
132002 Gratificación Anual	2,643,270
134001 Compensaciones	9,180,588
1400 <i>Seguridad Social</i>	1,275,132
141001 Aportaciones al ISSSTE	544,116
141004 Aportaciones al Seguro de Cesantía en Edad Avanzada y Vejez	173,604
142001 Aportaciones a FOVISSSTE	273,120
143001 Aportaciones al SAR	109,332
144001 Cuotas al Seguro de Vida Personal	174,960
1500 <i>Otras prestaciones sociales y económicas</i>	858,048
153001 Fondo para Pensiones	54,888
154001 Prestaciones Establecidas por Condiciones Generales de Trabajo	640,800
154003 Asignaciones Adicionales al Sueldo	5,600
154004 Ayuda para Útiles Escolares	151,360
154005 Ayuda para Transporte	5,400
1600 <i>Previsiones</i>	54,888
161001 Previsiones de Carácter Laboral, Económica y de Seguridad Social	54,888
1700 <i>Pago de estímulos a servidores públicos</i>	1,200
171001 Estímulos	1,200
	130

Gobierno del Estado de Hidalgo



Presupuesto de Egresos del Estado de Hidalgo  
Ejercicio Fiscal 2021

Clasificación Institucional por objeto del gasto

## Complementario 29

	Descripción	Monto Presupuestado
<b>2000</b>	<b>MATERIALES Y SUMINISTROS</b>	<b>6,772,753</b>
2100	<i>Materiales de administración, emisión de documentos y artículos oficiales</i>	2,658,471
211001	Material de Oficina	302,083
211002	Gastos de Oficina	74,000
214001	Materiales y Útiles Consumibles para el Procesamiento en Equipos y Bienes Informáticos	1,975,000
215001	Suscripciones a Publicaciones y Periódicos	47,388
216001	Material de Limpieza	260,000
2200	<i>Alimentos y utensilios</i>	26,496
221001	Alimentación de Personas	26,496
2400	<i>Materiales y artículos de construcción y de reparación</i>	53,485
246001	Material Eléctrico	53,485
2600	<i>Combustibles, lubricantes y aditivos</i>	2,932,970
261001	Combustibles y Lubricantes para Vehículos y Equipos Terrestres	2,932,970
2700	<i>Vestuario, blancos, prendas de protección y artículos deportivos</i>	425,256
271001	Vestuario y Uniformes	425,256
2900	<i>Herramientas, refacciones y accesorios menores</i>	676,075
292001	Refacciones y Accesorios Menores de Edificios	6,000
294001	Refacciones y Accesorios Menores de Equipo de Cómputo y Tecnologías de la Información	73,500
296001	Refacciones para vehículos y equipos de transporte	596,575
<b>3000</b>	<b>SERVICIOS GENERALES</b>	<b>9,292,359</b>
3100	<i>Servicios básicos</i>	937,170
311001	Servicio de Energía Eléctrica	377,400
313001	Servicio de Agua	96,600
316003	Servicios de Internet	33,600
318001	Servicio Postal	9,570
319001	Servicios Integrales y Otros Servicios	420,000





Presupuesto de Egresos del Estado de Hidalgo  
Ejercicio Fiscal 2021

*Clasificación Institucional por objeto del gasto*

**Complementario 29**

	<b>Descripción</b>	<b>Monto Presupuestado</b>
3200	<i>Servicios de arrendamiento</i>	<b>462,600</b>
322001	Arrendamiento de Edificios	450,000
327001	Arrendamiento de Activos Intangibles	12,600
3300	<i>Servicios profesionales, científicos, técnicos y otros servicios</i>	<b>1,919,876</b>
334001	Capacitación	284,512
336001	Servicios de Apoyo Administrativo, Fotocopiado e Impresión	20,000
338001	Servicios de Vigilancia	1,615,364
3500	<i>Servicios de instalación, reparación, mantenimiento y conservación</i>	<b>1,398,000</b>
351001	Conservación y Mantenimiento Menor de Inmuebles	450,000
352001	Mantenimiento de Mobiliario y Equipo de Administración, Educacional y Recreativo	28,000
353001	Instalación, Reparación y Mantenimiento de Bienes Informáticos	20,000
355001	Mantenimiento de Vehículos	900,000
3600	<i>Servicios de comunicación social y publicidad</i>	<b>80,800</b>
361001	Difusión de Programas y Actividades Gubernamentales	70,000
361002	Impresiones y Publicaciones Oficiales	10,800
3700	<i>Servicios de traslado y viáticos</i>	<b>58,000</b>
375001	Viáticos en el País	58,000
3800	<i>Servicios oficiales</i>	<b>40,000</b>
382001	Gastos de Orden Social y Cultural	40,000
3900	<i>Otros servicios generales</i>	<b>4,395,913</b>
392001	Pago de ISR	3,696,288
392006	Pago de Derechos	67,825
398001	Impuesto sobre Nóminas y Otros que se Deriven de una Relación Laboral	631,800
	<b>Subsecretaría de Política Ambiental</b>	<b>6,042,495</b>
1000	<b>SERVICIOS PERSONALES</b>	<b>4,675,714</b>
1100	<i>Remuneraciones al personal de carácter permanente</i>	<b>1,231,992</b>



Presupuesto de Egresos del Estado de Hidalgo  
Ejercicio Fiscal 2021

Clasificación Institucional por objeto del gasto

## Complementario 29

	Descripción	Monto Presupuestado
113001	Sueldos	1,231,992
1300	Remuneraciones adicionales y especiales	2,988,158
132001	Prima Vacacional y Dominical	41,076
132002	Gratificación Anual	639,158
134001	Compensaciones	2,307,924
1400	Seguridad Social	287,412
141001	Aportaciones al ISSSTE	122,928
141004	Aportaciones al Seguro de Cesantía en Edad Avanzada y Vejez	39,216
142001	Aportaciones a FOVISSSTE	61,692
143001	Aportaciones al SAR	24,696
144001	Cuotas al Seguro de Vida Personal	38,880
1500	Otras prestaciones sociales y económicas	155,756
153001	Fondo para Pensiones	12,396
154001	Prestaciones Establecidas por Condiciones Generales de Trabajo	115,200
154004	Ayuda para Útiles Escolares	28,160
1600	Previsiones	12,396
161001	Previsiones de Carácter Laboral, Económica y de Seguridad Social	12,396
<b>3000</b>	<b>SERVICIOS GENERALES</b>	<b>1,366,781</b>
3300	Servicios profesionales, científicos, técnicos y otros servicios	68,440
331001	Servicios Legales	4,060
336001	Servicios de Apoyo Administrativo, Fotocopiado e Impresión	64,380
3500	Servicios de instalación, reparación, mantenimiento y conservación	9,049
352001	Mantenimiento de Mobiliario y Equipo de Administración, Educacional y Recreativo	9,049
3600	Servicios de comunicación social y publicidad	240,816
361001	Difusión de Programas y Actividades Gubernamentales	70,000
361002	Impresiones y Publicaciones Oficiales	170,816
3900	Otros servicios generales	1,048,476



Presupuesto de Egresos del Estado de Hidalgo  
Ejercicio Fiscal 2021

*Clasificación Institucional por objeto del gasto*

**Complementario 29**

	Descripción	Monto Presupuestado
392001	Pago de ISR	908,076
398001	Impuesto sobre Nóminas y Otros que se Deriven de una Relación Laboral	140,400
<b>Dirección General de Ordenamiento Ecológico Territorial</b>		<b>3,635,857</b>
<b>1000</b>	<b>SERVICIOS PERSONALES</b>	<b>2,750,914</b>
1100	<i>Remuneraciones al personal de carácter permanente</i>	480,168
113001	Sueldos	480,168
1200	<i>Remuneraciones al personal de carácter transitorio</i>	715,400
121001	Honorarios Asimilables a Salarios	715,400
1300	<i>Remuneraciones adicionales y especiales</i>	1,379,918
132001	Prima Vacacional y Dominical	16,009
132002	Gratificación Anual	282,037
134001	Compensaciones	1,081,872
1400	<i>Seguridad Social</i>	111,996
141001	Aportaciones al ISSSTE	47,904
141004	Aportaciones al Seguro de Cesantía en Edad Avanzada y Vejez	15,288
142001	Aportaciones a FOVISSSTE	24,048
143001	Aportaciones al SAR	9,636
144001	Cuotas al Seguro de Vida Personal	15,120
1500	<i>Otras prestaciones sociales y económicas</i>	58,596
153001	Fondo para Pensiones	4,836
154001	Prestaciones Establecidas por Condiciones Generales de Trabajo	43,200
154004	Ayuda para Útiles Escolares	10,560
1600	<i>Previsiones</i>	4,836
161001	Previsiones de Carácter Laboral, Económica y de Seguridad Social	4,836
<b>2000</b>	<b>MATERIALES Y SUMINISTROS</b>	<b>7,656</b>
2700	<i>Vestuario, blancos, prendas de protección y artículos deportivos</i>	7,656
272001	Prendas de Seguridad y Protección Personal	7,656

134

Gobierno del Estado de Hidalgo



Presupuesto de Egresos del Estado de Hidalgo  
Ejercicio Fiscal 2021

Clasificación Institucional por objeto del gasto

## Complementario 29

	Descripción	Monto Presupuestado
<b>3000</b>	<b>SERVICIOS GENERALES</b>	<b>488,712</b>
3900	Otros servicios generales	488,712
392001	Pago de ISR	434,112
398001	Impuesto sobre Nóminas y Otros que se Deriven de una Relación Laboral	54,600
<b>5000</b>	<b>BIENES MUEBLES, INMUEBLES E INTANGIBLES</b>	<b>388,575</b>
5100	Mobiliario y equipo de administración	247,345
515001	Bienes Informáticos	247,345
5200	Mobiliario y equipo educacional y recreativo	81,200
523001	Cámaras Fotográficas y de Video	81,200
5900	Activos intangibles	60,030
597001	Licencias Informáticas e Intelectuales	60,030
<b>Dirección General de Recursos Naturales</b>		<b>23,395,222</b>
<b>1000</b>	<b>SERVICIOS PERSONALES</b>	<b>17,874,373</b>
1100	Remuneraciones al personal de carácter permanente	5,790,264
113001	Sueldos	5,790,264
1200	Remuneraciones al personal de carácter transitorio	4,611,600
121001	Honorarios Asimilables a Salarios	4,611,600
1300	Remuneraciones adicionales y especiales	4,229,457
131001	Prima Quinquenal	12,816
132001	Prima Vacacional y Dominical	194,053
132002	Gratificación Anual	1,501,796
134001	Compensaciones	2,520,792
1400	Seguridad Social	1,389,444
141001	Aportaciones al ISSSTE	578,244
141004	Aportaciones al Seguro de Cesantía en Edad Avanzada y Vejez	184,092
142001	Aportaciones a FOVISSSTE	290,400
143001	Aportaciones al SAR	116,388



Presupuesto de Egresos del Estado de Hidalgo  
Ejercicio Fiscal 2021

Clasificación Institucional por objeto del gasto

Complementario 29

	Descripción	Monto Presupuestado
144001	Cuotas al Seguro de Vida Personal	220,320
1500	Otras prestaciones sociales y económicas	1,793,704
153001	Fondo para Pensiones	58,704
154001	Prestaciones Establecidas por Condiciones Generales de Trabajo	1,389,600
154003	Asignaciones Adicionales al Sueldo	5,600
154004	Ayuda para Útiles Escolares	334,400
154005	Ayuda para Transporte	5,400
1600	Previsiones	58,704
161001	Previsiones de Carácter Laboral, Económica y de Seguridad Social	58,704
1700	Pago de estímulos a servidores públicos	1,200
171001	Estímulos	1,200
<b>2000</b>	<b>MATERIALES Y SUMINISTROS</b>	<b>1,915,109</b>
2100	Materiales de administración, emisión de documentos y artículos oficiales	100,711
214001	Materiales y Útiles Consumibles para el Procesamiento en Equipos y Bienes Informáticos	32,874
218002	Identificadores e Iconos de Señalización	67,837
2300	Materias primas y materiales de producción y comercialización	92,800
231001	Productos Agrícolas	92,800
2400	Materiales y artículos de construcción y de reparación	408,069
241001	Productos Minerales no Metálicos	14,136
242001	Cemento y Productos de Concreto	2,436
243001	Cal, Yeso y Productos de Yeso	816
244001	Madera y Productos de Madera	10,557
246001	Material Eléctrico	29,000
247001	Artículos Metálicos para la Construcción	341,021
249001	Otros Materiales y Artículos de Construcción y Reparación	10,103
2500	Productos químicos, farmacéuticos y de laboratorio	272,264



Presupuesto de Egresos del Estado de Hidalgo  
Ejercicio Fiscal 2021

Clasificación Institucional por objeto del gasto

## Complementario 29

	Descripción	Monto Presupuestado
252001	Plaguicidas, Abonos y Fertilizantes	134,711
255001	Materiales, Accesorios y Suministros de Laboratorio	7,981
256001	Fibras Sintéticas, Hules, Plásticos y Derivados	129,572
2700	<i>Vestuario, blancos, prendas de protección y artículos deportivos</i>	912,302
271001	Vestuario y Uniformes	156,658
272001	Prendas de Seguridad y Protección Personal	755,644
2900	<i>Herramientas, refacciones y accesorios menores</i>	128,963
291001	Herramientas Menores	128,963
<b>3000</b>	<b>SERVICIOS GENERALES</b>	<b>2,380,609</b>
3500	<i>Servicios de instalación, reparación, mantenimiento y conservación</i>	223,353
352001	Mantenimiento de Mobiliario y Equipo de Administración, Educacional y Recreativo	174,000
357001	Mantenimiento de Maquinaria y Equipo	49,353
3600	<i>Servicios de comunicación social y publicidad</i>	40,120
361002	Impresiones y Publicaciones Oficiales	40,120
3900	<i>Otros servicios generales</i>	2,117,136
392001	Pago de ISR	1,321,536
398001	Impuesto sobre Nóminas y Otros que se Deriven de una Relación Laboral	795,600
<b>5000</b>	<b>BIENES MUEBLES, INMUEBLES E INTANGIBLES</b>	<b>1,225,131</b>
5100	<i>Mobiliario y equipo de administración</i>	162,864
515001	Bienes Informáticos	162,864
5200	<i>Mobiliario y equipo educacional y recreativo</i>	74,409
523001	Cámaras Fotográficas y de Video	74,409
5400	<i>Vehículos y equipo de transporte</i>	900,000
541001	Vehículos y Equipo Terrestre	900,000
5600	<i>Maquinaria, otros equipos y herramientas</i>	87,858
567001	Herramientas y Máquinas-Herramienta	38,267

137

Gobierno del Estado de Hidalgo



Presupuesto de Egresos del Estado de Hidalgo  
Ejercicio Fiscal 2021

Clasificación Institucional por objeto del gasto

Complementario 29

Descripción		Monto Presupuestado
569001	Otros Equipos	49,591
<b>Dirección General de Gestión de Calidad del Aire</b>		<b>5,133,598</b>
<b>1000</b>	<b>SERVICIOS PERSONALES</b>	<b>2,559,420</b>
1100	Remuneraciones al personal de carácter permanente	411,756
113001	Sueldos	411,756
1200	Remuneraciones al personal de carácter transitorio	838,600
121001	Honorarios Asimilables a Salarios	838,600
1300	Remuneraciones adicionales y especiales	1,168,920
132001	Prima Vacacional y Dominical	13,728
132002	Gratificación Anual	239,652
134001	Compensaciones	915,540
1400	Seguridad Social	96,024
141001	Aportaciones al ISSSTE	41,088
141004	Aportaciones al Seguro de Cesantía en Edad Avanzada y Vejez	13,104
142001	Aportaciones a FOVISSSTE	20,616
143001	Aportaciones al SAR	8,256
144001	Cuotas al Seguro de Vida Personal	12,960
1500	Otras prestaciones sociales y económicas	39,980
153001	Fondo para Pensiones	4,140
154001	Prestaciones Establecidas por Condiciones Generales de Trabajo	28,800
154004	Ayuda para Útiles Escolares	7,040
1600	Previsiones	4,140
161001	Previsiones de Carácter Laboral, Económica y de Seguridad Social	4,140
<b>2000</b>	<b>MATERIALES Y SUMINISTROS</b>	<b>1,013,608</b>
2400	Materiales y artículos de construcción y de reparación	34,139
246001	Material Eléctrico	32,747
247001	Artículos Metálicos para la Construcción	742
249001	Otros Materiales y Artículos de Construcción y Reparación	650
		138

Gobierno del Estado de Hidalgo



Presupuesto de Egresos del Estado de Hidalgo  
Ejercicio Fiscal 2021

Clasificación Institucional por objeto del gasto

## Complementario 29

	Descripción	Monto Presupuestado
2500	Productos químicos, farmacéuticos y de laboratorio	361,114
255001	Materiales, Accesorios y Suministros de Laboratorio	361,114
2700	Vestuario, blancos, prendas de protección y artículos deportivos	20,759
272001	Prendas de Seguridad y Protección Personal	20,759
2900	Herramientas, refacciones y accesorios menores	597,596
291001	Herramientas Menores	22,842
294001	Refacciones y Accesorios Menores de Equipo de Cómputo y Tecnologías de la Información	30,960
295001	Refacciones y Accesorios Menores de Equipo e Instrumental Médico y de Laboratorio	489,583
298001	Refacciones y Accesorios Menores de Maquinaria y Otros Equipos	54,211
<b>3000</b>	<b>SERVICIOS GENERALES</b>	<b>808,472</b>
3300	Servicios profesionales, científicos, técnicos y otros servicios	110,200
336001	Servicios de Apoyo Administrativo, Fotocopiado e Impresión	110,200
3500	Servicios de instalación, reparación, mantenimiento y conservación	71,920
354001	Instalación, Reparación y Mantenimiento de Equipo e Instrumental Médico y de Laboratorio	71,920
3600	Servicios de comunicación social y publicidad	206,880
361001	Difusión de Programas y Actividades Gubernamentales	70,000
361002	Impresiones y Publicaciones Oficiales	136,880
3900	Otros servicios generales	419,472
392001	Pago de ISR	372,672
398001	Impuesto sobre Nóminas y Otros que se Deriven de una Relación Laboral	46,800
<b>5000</b>	<b>BIENES MUEBLES, INMUEBLES E INTANGIBLES</b>	<b>752,098</b>
5600	Maquinaria, otros equipos y herramientas	752,098
569001	Otros Equipos	752,098
	Consejo de Administración del Parque Nacional "El Chico"	4,040,568
<b>1000</b>	<b>SERVICIOS PERSONALES</b>	<b>3,117,566</b>





Presupuesto de Egresos del Estado de Hidalgo  
Ejercicio Fiscal 2021

Clasificación Institucional por objeto del gasto

Complementario 29

	Descripción	Monto Presupuestado
1100	Remuneraciones al personal de carácter permanente	70,464
113001	Sueldos	70,464
1200	Remuneraciones al personal de carácter transitorio	2,503,200
121001	Honorarios Asimilables a Salarios	2,503,200
1300	Remuneraciones adicionales y especiales	526,106
132001	Prima Vacacional y Dominical	2,349
132002	Gratificación Anual	90,881
134001	Compensaciones	432,876
1400	Seguridad Social	16,380
141001	Aportaciones al ISSSTE	7,032
141004	Aportaciones al Seguro de Cesantía en Edad Avanzada y Vejez	2,244
142001	Aportaciones a FOVISSSTE	3,528
143001	Aportaciones al SAR	1,416
144001	Cuotas al Seguro de Vida Personal	2,160
1500	Otras prestaciones sociales y económicas	708
153001	Fondo para Pensiones	708
1600	Previsiones	708
161001	Previsiones de Carácter Laboral, Económica y de Seguridad Social	708
<b>2000</b>	<b>MATERIALES Y SUMINISTROS</b>	<b>438,702</b>
2100	Materiales de administración, emisión de documentos y artículos oficiales	30,634
211001	Material de Oficina	4,819
214001	Materiales y Útiles Consumibles para el Procesamiento en Equipos y Bienes Informáticos	3,583
216001	Material de Limpieza	22,232
2400	Materiales y artículos de construcción y de reparación	119,477
241001	Productos Minerales no Metálicos	17,557
242001	Cemento y Productos de Concreto	6,900

140

Gobierno del Estado de Hidalgo



Presupuesto de Egresos del Estado de Hidalgo  
Ejercicio Fiscal 2021

Clasificación Institucional por objeto del gasto

## Complementario 29

	Descripción	Monto Presupuestado
246001	Material Eléctrico	64,485
247001	Artículos Metálicos para la Construcción	3,252
249001	Otros Materiales y Artículos de Construcción y Reparación	27,283
2600	<i>Combustibles, lubricantes y aditivos</i>	<b>180,571</b>
261001	Combustibles y Lubricantes para Vehículos y Equipos Terrestres	180,571
2700	<i>Vestuario, blancos, prendas de protección y artículos deportivos</i>	<b>95,550</b>
271001	Vestuario y Uniformes	33,316
272001	Prendas de Seguridad y Protección Personal	62,234
2900	<i>Herramientas, refacciones y accesorios menores</i>	<b>12,470</b>
291001	Herramientas Menores	8,874
292001	Refacciones y Accesorios Menores de Edificios	3,596
<b>3000</b>	<b>SERVICIOS GENERALES</b>	<b>466,300</b>
3100	<i>Servicios básicos</i>	<b>51,900</b>
312001	Gas	5,800
314001	Servicio Telefónico Tradicional	4,100
316003	Servicios de Internet	42,000
3300	<i>Servicios profesionales, científicos, técnicos y otros servicios</i>	<b>73,956</b>
336001	Servicios de Apoyo Administrativo, Fotocopiado e Impresión	73,956
3500	<i>Servicios de instalación, reparación, mantenimiento y conservación</i>	<b>143,500</b>
352002	Mantenimiento de Equipo y Aparatos de Comunicación y Telecomunicación	50,000
353001	Instalación, Reparación y Mantenimiento de Bienes Informáticos	40,000
355001	Mantenimiento de Vehículos	47,500
357001	Mantenimiento de Maquinaria y Equipo	6,000
3900	<i>Otros servicios generales</i>	<b>196,944</b>
392001	Pago de ISR	189,144
398001	Impuesto sobre Nóminas y Otros que se Deriven de una Relación Laboral	7,800



Presupuesto de Egresos del Estado de Hidalgo  
Ejercicio Fiscal 2021

Clasificación Institucional por objeto del gasto

Complementario 29

	Descripción	Monto Presupuestado
<b>5000</b>	<b>BIENES MUEBLES, INMUEBLES E INTANGIBLES</b>	<b>18,000</b>
5600	Maquinaria, otros equipos y herramientas	18,000
567001	Herramientas y Máquinas-Herramienta	18,000
<b>Procuraduría Estatal de Protección al Ambiente</b>		<b>6,699,106</b>
<b>1000</b>	<b>SERVICIOS PERSONALES</b>	<b>4,829,363</b>
1100	Remuneraciones al personal de carácter permanente	1,228,476
113001	Sueldos	1,228,476
1200	Remuneraciones al personal de carácter transitorio	452,200
121001	Honorarios Asimilables a Salarios	452,200
1300	Remuneraciones adicionales y especiales	2,675,935
132001	Prima Vacacional y Dominical	40,957
132002	Gratificación Anual	590,886
134001	Compensaciones	2,044,092
1400	Seguridad Social	286,752
141001	Aportaciones al ISSSTE	122,604
141004	Aportaciones al Seguro de Cesantía en Edad Avanzada y Vejez	39,108
142001	Aportaciones a FOVISSSTE	61,524
143001	Aportaciones al SAR	24,636
144001	Cuotas al Seguro de Vida Personal	38,880
1500	Otras prestaciones sociales y económicas	173,640
153001	Fondo para Pensiones	12,360
154001	Prestaciones Establecidas por Condiciones Generales de Trabajo	129,600
154004	Ayuda para Útiles Escolares	31,680
1600	Previsiones	12,360
161001	Previsiones de Carácter Laboral, Económica y de Seguridad Social	12,360
<b>2000</b>	<b>MATERIALES Y SUMINISTROS</b>	<b>428,341</b>
2100	Materiales de administración, emisión de documentos y artículos oficiales	93,513



Presupuesto de Egresos del Estado de Hidalgo  
Ejercicio Fiscal 2021

Clasificación Institucional por objeto del gasto

## Complementario 29

	Descripción	Monto Presupuestado
211001	Material de Oficina	23,891
211002	Gastos de Oficina	8,198
214001	Materiales y Útiles Consumibles para el Procesamiento en Equipos y Bienes Informáticos	49,091
216001	Material de Limpieza	12,333
2600	Combustibles, lubricantes y aditivos	305,364
261001	Combustibles y Lubricantes para Vehículos y Equipos Terrestres	305,364
2700	Vestuario, blancos, prendas de protección y artículos deportivos	29,464
271001	Vestuario y Uniformes	29,464
<b>3000</b>	<b>SERVICIOS GENERALES</b>	<b>1,441,402</b>
3300	Servicios profesionales, científicos, técnicos y otros servicios	371,846
336001	Servicios de Apoyo Administrativo, Fotocopiado e Impresión	15,846
338001	Servicios de Vigilancia	356,000
3500	Servicios de instalación, reparación, mantenimiento y conservación	73,138
355001	Mantenimiento de Vehículos	73,138
3600	Servicios de comunicación social y publicidad	10,370
361002	Impresiones y Publicaciones Oficiales	10,370
3900	Otros servicios generales	986,048
392001	Pago de ISR	832,656
392006	Pago de Derechos	12,992
398001	Impuesto sobre Nóminas y Otros que se Deriven de una Relación Laboral	140,400
	<b>Dirección General de Normatividad Ambiental</b>	<b>6,445,137</b>
<b>1000</b>	<b>SERVICIOS PERSONALES</b>	<b>5,120,052</b>
1100	Remuneraciones al personal de carácter permanente	1,027,344
113001	Sueldos	1,027,344
1200	Remuneraciones al personal de carácter transitorio	1,068,200
121001	Honorarios Asimilables a Salarios	1,068,200



Presupuesto de Egresos del Estado de Hidalgo  
 Ejercicio Fiscal 2021

*Clasificación Institucional por objeto del gasto*

**Complementario 29**

	Descripción	Monto Presupuestado
1300	<i>Remuneraciones adicionales y especiales</i>	2,638,680
132001	Prima Vacacional y Dominical	34,253
132002	Gratificación Anual	555,451
134001	Compensaciones	2,048,976
1400	<i>Seguridad Social</i>	239,676
141001	Aportaciones al ISSSTE	102,504
141004	Aportaciones al Seguro de Cesantía en Edad Avanzada y Vejez	32,712
142001	Aportaciones a FOVISSSTE	51,456
143001	Aportaciones al SAR	20,604
144001	Cuotas al Seguro de Vida Personal	32,400
1500	<i>Otras prestaciones sociales y económicas</i>	135,796
153001	Fondo para Pensiones	10,356
154001	Prestaciones Establecidas por Condiciones Generales de Trabajo	100,800
154004	Ayuda para Útiles Escolares	24,640
1600	<i>Previsiones</i>	10,356
161001	Previsiones de Carácter Laboral, Económica y de Seguridad Social	10,356
<b>2000</b>	<b>MATERIALES Y SUMINISTROS</b>	<b>133,845</b>
2100	<i>Materiales de administración, emisión de documentos y artículos oficiales</i>	8,108
211003	Muebles de Oficina, Estantería y Equipo de Administración	8,108
2700	<i>Vestuario, blancos, prendas de protección y artículos deportivos</i>	67,113
272001	Prendas de Seguridad y Protección Personal	67,113
2900	<i>Herramientas, refacciones y accesorios menores</i>	58,624
291001	Herramientas Menores	824
294001	Refacciones y Accesorios Menores de Equipo de Cómputo y Tecnologías de la Información	57,800
<b>3000</b>	<b>SERVICIOS GENERALES</b>	<b>1,132,240</b>
3300	<i>Servicios profesionales, científicos, técnicos y otros servicios</i>	21,247



Presupuesto de Egresos del Estado de Hidalgo  
Ejercicio Fiscal 2021

Clasificación Institucional por objeto del gasto

## Complementario 29

	Descripción	Monto Presupuestado
336002	Formas Valoradas	21,247
3600	<i>Servicios de comunicación social y publicidad</i>	113,361
361002	Impresiones y Publicaciones Oficiales	113,361
3800	<i>Servicios oficiales</i>	69,600
382001	Gastos de Orden Social y Cultural	69,600
3900	<i>Otros servicios generales</i>	928,032
392001	Pago de ISR	811,032
398001	Impuesto sobre Nóminas y Otros que se Deriven de una Relación Laboral	117,000
<b>5000</b>	<b>BIENES MUEBLES, INMUEBLES E INTANGIBLES</b>	<b>59,000</b>
5100	<i>Mobiliario y equipo de administración</i>	59,000
515001	Bienes Informáticos	59,000
	<b>Dirección General de Cuencas y Planeación Hídrica</b>	<b>7,657,510</b>
<b>1000</b>	<b>SERVICIOS PERSONALES</b>	<b>6,044,971</b>
1100	<i>Remuneraciones al personal de carácter permanente</i>	549,240
113001	Sueldos	549,240
1200	<i>Remuneraciones al personal de carácter transitorio</i>	3,722,600
121001	Honorarios Asimilables a Salarios	3,722,600
1300	<i>Remuneraciones adicionales y especiales</i>	1,580,219
132001	Prima Vacacional y Dominical	18,312
132002	Gratificación Anual	322,883
134001	Compensaciones	1,239,024
1400	<i>Seguridad Social</i>	128,088
141001	Aportaciones al ISSSTE	54,804
141004	Aportaciones al Seguro de Cesantía en Edad Avanzada y Vejez	17,484
142001	Aportaciones a FOVISSSTE	27,504
143001	Aportaciones al SAR	11,016
144001	Cuotas al Seguro de Vida Personal	17,280



Presupuesto de Egresos del Estado de Hidalgo  
Ejercicio Fiscal 2021

Clasificación Institucional por objeto del gasto

Complementario 29

	Descripción	Monto Presupuestado
1500	<i>Otras prestaciones sociales y económicas</i>	59,292
153001	Fondo para Pensiones	5,532
154001	Prestaciones Establecidas por Condiciones Generales de Trabajo	43,200
154004	Ayuda para Útiles Escolares	10,560
1600	<i>Previsiones</i>	5,532
161001	Previsiones de Carácter Laboral, Económica y de Seguridad Social	5,532
<b>2000</b>	<b>MATERIALES Y SUMINISTROS</b>	<b>581,381</b>
2400	<i>Materiales y artículos de construcción y de reparación</i>	66,987
249001	Otros Materiales y Artículos de Construcción y Reparación	66,987
2500	<i>Productos químicos, farmacéuticos y de laboratorio</i>	279,415
256001	Fibras Sintéticas, Hules, Plásticos y Derivados	279,415
2700	<i>Vestuario, blancos, prendas de protección y artículos deportivos</i>	172,974
271001	Vestuario y Uniformes	44,980
272001	Prendas de Seguridad y Protección Personal	127,994
2900	<i>Herramientas, refacciones y accesorios menores</i>	62,005
291001	Herramientas Menores	62,005
<b>3000</b>	<b>SERVICIOS GENERALES</b>	<b>1,011,090</b>
3500	<i>Servicios de instalación, reparación, mantenimiento y conservación</i>	448,854
357001	Mantenimiento de Maquinaria y Equipo	448,854
3900	<i>Otros servicios generales</i>	562,236
392001	Pago de ISR	499,836
398001	Impuesto sobre Nóminas y Otros que se Deriven de una Relación Laboral	62,400
<b>5000</b>	<b>BIENES MUEBLES, INMUEBLES E INTANGIBLES</b>	<b>20,068</b>
5400	<i>Vehículos y equipo de transporte</i>	20,068
545001	Vehículos y Equipo Acuático	20,068
<b>Subsecretaría de Sustentabilidad y Cambio Climático</b>		<b>2,110,869</b>
<b>1000</b>	<b>SERVICIOS PERSONALES</b>	<b>703,765</b>



Presupuesto de Egresos del Estado de Hidalgo  
Ejercicio Fiscal 2021

Clasificación Institucional por objeto del gasto

## Complementario 29

	Descripción	Monto Presupuestado
1100	Remuneraciones al personal de carácter permanente	71,988
113001	Sueldos	71,988
1300	Remuneraciones adicionales y especiales	613,657
132001	Prima Vacacional y Dominical	2,400
132002	Gratificación Anual	104,497
134001	Compensaciones	506,760
1400	Seguridad Social	16,680
141001	Aportaciones al ISSSTE	7,188
141004	Aportaciones al Seguro de Cesantía en Edad Avanzada y Vejez	2,292
142001	Aportaciones a FOVISSSTE	3,600
143001	Aportaciones al SAR	1,440
144001	Cuotas al Seguro de Vida Personal	2,160
1500	Otras prestaciones sociales y económicas	720
153001	Fondo para Pensiones	720
1600	Previsiones	720
161001	Previsiones de Carácter Laboral, Económica y de Seguridad Social	720
<b>2000</b>	<b>MATERIALES Y SUMINISTROS</b>	<b>26,100</b>
2700	Vestuario, blancos, prendas de protección y artículos deportivos	26,100
272001	Prendas de Seguridad y Protección Personal	26,100
<b>3000</b>	<b>SERVICIOS GENERALES</b>	<b>1,350,844</b>
3300	Servicios profesionales, científicos, técnicos y otros servicios	1,044,000
339001	Estudios e Investigaciones	1,044,000
3600	Servicios de comunicación social y publicidad	70,000
361001	Difusión de Programas y Actividades Gubernamentales	70,000
3900	Otros servicios generales	236,844
392001	Pago de ISR	229,044
398001	Impuesto sobre Nóminas y Otros que se Deriven de una Relación Laboral	7,800





Presupuesto de Egresos del Estado de Hidalgo  
Ejercicio Fiscal 2021

Clasificación Institucional por objeto del gasto

Complementario 29

	Descripción	Monto Presupuestado
<b>5000</b>	<b>BIENES MUEBLES, INMUEBLES E INTANGIBLES</b>	<b>30,160</b>
5100	Mobiliario y equipo de administración	30,160
515001	Bienes Informáticos	30,160
<b>Dirección General de Cambio Climático</b>		<b>20,012,228</b>
<b>1000</b>	<b>SERVICIOS PERSONALES</b>	<b>11,112,685</b>
1100	Remuneraciones al personal de carácter permanente	2,098,920
113001	Sueldos	2,098,920
1200	Remuneraciones al personal de carácter transitorio	4,131,400
121001	Honorarios Asimilables a Salarios	4,131,400
1300	Remuneraciones adicionales y especiales	3,988,921
132001	Prima Vacacional y Dominical	69,984
132002	Gratificación Anual	920,389
134001	Compensaciones	2,998,548
1400	Seguridad Social	492,684
141001	Aportaciones al ISSSTE	209,472
141004	Aportaciones al Seguro de Cesantía en Edad Avanzada y Vejez	66,816
142001	Aportaciones a FOVISSSTE	105,156
143001	Aportaciones al SAR	42,120
144001	Cuotas al Seguro de Vida Personal	69,120
1500	Otras prestaciones sociales y económicas	379,580
153001	Fondo para Pensiones	21,180
154001	Prestaciones Establecidas por Condiciones Generales de Trabajo	288,000
154004	Ayuda para Útiles Escolares	70,400
1600	Previsiones	21,180
161001	Previsiones de Carácter Laboral, Económica y de Seguridad Social	21,180
<b>2000</b>	<b>MATERIALES Y SUMINISTROS</b>	<b>276,411</b>
2100	Materiales de administración, emisión de documentos y artículos oficiales	20,114



Presupuesto de Egresos del Estado de Hidalgo  
Ejercicio Fiscal 2021

Clasificación Institucional por objeto del gasto

## Complementario 29

	Descripción	Monto Presupuestado
211003	Muebles de Oficina, Estantería y Equipo de Administración	4,914
217001	Material Didáctico	15,200
2200	<i>Alimentos y utensilios</i>	121,180
222001	Alimentación de Animales	121,180
2400	<i>Materiales y artículos de construcción y de reparación</i>	14,164
246001	Material Eléctrico	14,164
2500	<i>Productos químicos, farmacéuticos y de laboratorio</i>	858
254001	Materiales, Accesorios y Suministros Médicos	858
2700	<i>Vestuario, blancos, prendas de protección y artículos deportivos</i>	54,145
272001	Prendas de Seguridad y Protección Personal	45,885
273001	Artículos Deportivos	8,260
2900	<i>Herramientas, refacciones y accesorios menores</i>	65,950
293001	Refacciones y Accesorios Menores de Mobiliario y Equipo de Administración, Educacional y Recreativo	60,000
294001	Refacciones y Accesorios Menores de Equipo de Cómputo y Tecnologías de la Información	5,950
<b>3000</b>	<b>SERVICIOS GENERALES</b>	<b>6,253,932</b>
3100	<i>Servicios básicos</i>	67,200
316003	Servicios de Internet	67,200
3200	<i>Servicios de arrendamiento</i>	237,000
327001	Arrendamiento de Activos Intangibles	237,000
3300	<i>Servicios profesionales, científicos, técnicos y otros servicios</i>	4,260,940
336001	Servicios de Apoyo Administrativo, Fotocopiado e Impresión	101,427
336002	Formas Valoradas	3,609,282
339001	Estudios e Investigaciones	523,271
339003	Servicios Integrales	26,960
3500	<i>Servicios de instalación, reparación, mantenimiento y conservación</i>	33,640



Presupuesto de Egresos del Estado de Hidalgo  
Ejercicio Fiscal 2021

*Clasificación Institucional por objeto del gasto*

**Complementario 29**

	<b>Descripción</b>	<b>Monto Presupuestado</b>
352001	Mantenimiento de Mobiliario y Equipo de Administración, Educacional y Recreativo	23,200
357001	Mantenimiento de Maquinaria y Equipo	10,440
3600	<i>Servicios de comunicación social y publicidad</i>	140,000
361001	Difusión de Programas y Actividades Gubernamentales	140,000
3800	<i>Servicios oficiales</i>	47,600
382001	Gastos de Orden Social y Cultural	47,600
3900	<i>Otros servicios generales</i>	1,467,552
392001	Pago de ISR	1,217,952
398001	Impuesto sobre Nóminas y Otros que se Deriven de una Relación Laboral	249,600
<b>4000</b>	<b>TRANSFERENCIAS, ASIGNACIONES, SUBSIDIOS Y OTRAS AYUDAS</b>	<b>2,250,000</b>
4100	<i>Transferencias internas y asignaciones al sector público</i>	2,250,000
419001	Transferencias Internas Otorgadas a Fideicomisos Públicos Financieros	2,250,000
<b>5000</b>	<b>BIENES MUEBLES, INMUEBLES E INTANGIBLES</b>	<b>119,200</b>
5600	<i>Maquinaria, otros equipos y herramientas</i>	81,200
569001	Otros Equipos	81,200
5900	<i>Activos intangibles</i>	38,000
597001	Licencias Informáticas e Intelectuales	38,000



Presupuesto de Egresos del Estado de Hidalgo  
Ejercicio Fiscal 2021

Clasificación Institucional por objeto del gasto

## Complementario 29

Descripción	Monto Presupuestado
<b>Secretaría de Desarrollo Económico</b>	<b>87,952,017</b>
Secretaría de Desarrollo Económico	34,063,791
<b>1000 SERVICIOS PERSONALES</b>	<b>18,067,047</b>
1100 Remuneraciones al personal de carácter permanente	3,245,688
113001 Sueldos	3,245,688
1200 Remuneraciones al personal de carácter transitorio	4,870,600
121001 Honorarios Asimilables a Salarios	4,870,600
1300 Remuneraciones adicionales y especiales	8,778,843
131001 Prima Quinquenal	54,168
132001 Prima Vacacional y Dominical	113,084
132002 Gratificación Anual	1,818,115
134001 Compensaciones	6,793,476
1400 Seguridad Social	758,412
141001 Aportaciones al ISSSTE	323,892
141004 Aportaciones al Seguro de Cesantía en Edad Avanzada y Vejez	103,248
142001 Aportaciones a FOVISSSTE	162,480
143001 Aportaciones al SAR	65,112
144001 Cuotas al Seguro de Vida Personal	103,680
1500 Otras prestaciones sociales y económicas	374,852
153001 Fondo para Pensiones	32,652
154001 Prestaciones Establecidas por Condiciones Generales de Trabajo	252,000
154003 Asignaciones Adicionales al Sueldo	28,000
154004 Ayuda para Útiles Escolares	35,200
154005 Ayuda para Transporte	27,000
1600 Previsiones	32,652
161001 Previsiones de Carácter Laboral, Económica y de Seguridad Social	32,652
1700 Pago de estímulos a servidores públicos	6,000
171001 Estímulos	6,000

151

Gobierno del Estado de Hidalgo



Presupuesto de Egresos del Estado de Hidalgo  
Ejercicio Fiscal 2021

Clasificación Institucional por objeto del gasto

Complementario 29

	Descripción	Monto Presupuestado
<b>2000</b>	<b>MATERIALES Y SUMINISTROS</b>	<b>1,442,001</b>
2100	<i>Materiales de administración, emisión de documentos y artículos oficiales</i>	606,001
211001	Material de Oficina	168,001
211002	Gastos de Oficina	140,000
214001	Materiales y Útiles Consumibles para el Procesamiento en Equipos y Bienes Informáticos	140,000
216001	Material de Limpieza	70,000
217001	Material Didáctico	88,000
2400	<i>Materiales y artículos de construcción y de reparación</i>	90,000
246001	Material Eléctrico	70,000
249001	Otros Materiales y Artículos de Construcción y Reparación	20,000
2500	<i>Productos químicos, farmacéuticos y de laboratorio</i>	16,000
253001	Medicinas y Productos Farmacéuticos	6,000
254001	Materiales, Accesorios y Suministros Médicos	10,000
2600	<i>Combustibles, lubricantes y aditivos</i>	720,000
261001	Combustibles y Lubricantes para Vehículos y Equipos Terrestres	720,000
2700	<i>Vestuario, blancos, prendas de protección y artículos deportivos</i>	10,000
272001	Prendas de Seguridad y Protección Personal	10,000
<b>3000</b>	<b>SERVICIOS GENERALES</b>	<b>4,300,086</b>
3100	<i>Servicios básicos</i>	100,000
318001	Servicio Postal	30,000
319004	Servicios Integrales de Infraestructura de Cómputo	70,000
3200	<i>Servicios de arrendamiento</i>	115,000
329001	Otros Arrendamientos	115,000
3300	<i>Servicios profesionales, científicos, técnicos y otros servicios</i>	50,000
336001	Servicios de Apoyo Administrativo, Fotocopiado e Impresión	50,000
3500	<i>Servicios de instalación, reparación, mantenimiento y conservación</i>	538,000



Presupuesto de Egresos del Estado de Hidalgo  
Ejercicio Fiscal 2021

Clasificación Institucional por objeto del gasto

## Complementario 29

	Descripción	Monto Presupuestado
351001	Conservación y Mantenimiento Menor de Inmuebles	140,000
352001	Mantenimiento de Mobiliario y Equipo de Administración, Educacional y Recreativo	15,000
352002	Mantenimiento de Equipo y Aparatos de Comunicación y Telecomunicación	35,000
353001	Instalación, Reparación y Mantenimiento de Bienes Informáticos	33,000
355001	Mantenimiento de Vehículos	245,000
358001	Servicios de Limpieza y Manejo de Desechos	70,000
3700	<i>Servicios de traslado y viáticos</i>	228,000
371001	Pasajes Aéreos	70,000
372001	Pasajes Terrestres	33,000
375001	Viáticos en el País	25,000
378001	Servicios Integrales de Traslado y Viáticos	100,000
3800	<i>Servicios oficiales</i>	140,000
382001	Gastos de Orden Social y Cultural	140,000
3900	<i>Otros servicios generales</i>	3,129,086
392001	Pago de ISR	2,726,328
392006	Pago de Derechos	28,358
398001	Impuesto sobre Nóminas y Otros que se Deriven de una Relación Laboral	374,400
<b>4000</b>	<b>TRANSFERENCIAS, ASIGNACIONES, SUBSIDIOS Y OTRAS AYUDAS</b>	<b>3,015,000</b>
4200	<i>Transferencias al resto del sector público</i>	215,000
422004	Transferencias Especificas y/o Extraordinarias	215,000
4300	<i>Subsidios y subvenciones</i>	2,800,000
439001	Otros Subsidios	2,800,000
<b>7000</b>	<b>INVERSIONES FINANCIERAS Y OTRAS PROVISIONES</b>	<b>7,239,657</b>
7200	<i>Acciones y participaciones de capital</i>	7,239,657
724001	Acciones y Participaciones de Capital en el Sector Privado con Fines de Política Económica	7,239,657



Presupuesto de Egresos del Estado de Hidalgo  
Ejercicio Fiscal 2021

*Clasificación Institucional por objeto del gasto*

**Complementario 29**

	Descripción	Monto Presupuestado
	<b>Subsecretaría de Inversiones y Productividad Sectorial</b>	<b>2,667,181</b>
<b>1000</b>	<b>SERVICIOS PERSONALES</b>	<b>2,090,230</b>
1100	<i>Remuneraciones al personal de carácter permanente</i>	208,788
113001	Sueldos	208,788
1200	<i>Remuneraciones al personal de carácter transitorio</i>	879,200
121001	Honorarios Asimilables a Salarios	879,200
1300	<i>Remuneraciones adicionales y especiales</i>	931,522
132001	Prima Vacacional y Dominical	6,961
132002	Gratificación Anual	173,337
134001	Compensaciones	751,224
1400	<i>Seguridad Social</i>	48,600
141001	Aportaciones al ISSSTE	20,832
141004	Aportaciones al Seguro de Cesantía en Edad Avanzada y Vejez	6,648
142001	Aportaciones a FOVISSSTE	10,452
143001	Aportaciones al SAR	4,188
144001	Cuotas al Seguro de Vida Personal	6,480
1500	<i>Otras prestaciones sociales y económicas</i>	20,020
153001	Fondo para Pensiones	2,100
154001	Prestaciones Establecidas por Condiciones Generales de Trabajo	14,400
154004	Ayuda para Útiles Escolares	3,520
1600	<i>Previsiones</i>	2,100
161001	Previsiones de Carácter Laboral, Económica y de Seguridad Social	2,100
<b>2000</b>	<b>MATERIALES Y SUMINISTROS</b>	<b>138,266</b>
2100	<i>Materiales de administración, emisión de documentos y artículos oficiales</i>	41,566
211001	Material de Oficina	19,264
211002	Gastos de Oficina	15,001



Presupuesto de Egresos del Estado de Hidalgo  
Ejercicio Fiscal 2021

Clasificación Institucional por objeto del gasto

## Complementario 29

	Descripción	Monto Presupuestado
214001	Materiales y Útiles Consumibles para el Procesamiento en Equipos y Bienes Informáticos	7,301
2600	Combustibles, lubricantes y aditivos	96,700
261001	Combustibles y Lubricantes para Vehículos y Equipos Terrestres	96,700
<b>3000</b>	<b>SERVICIOS GENERALES</b>	<b>438,685</b>
3100	Servicios básicos	4,433
314001	Servicio Telefónico Tradicional	4,433
3300	Servicios profesionales, científicos, técnicos y otros servicios	18,000
336001	Servicios de Apoyo Administrativo, Fotocopiado e Impresión	18,000
3700	Servicios de traslado y viáticos	21,600
371001	Pasajes Aéreos	11,600
372001	Pasajes Terrestres	5,000
375001	Viáticos en el País	5,000
3800	Servicios oficiales	50,372
382001	Gastos de Orden Social y Cultural	50,372
3900	Otros servicios generales	344,280
392001	Pago de ISR	320,880
398001	Impuesto sobre Nóminas y Otros que se Deriven de una Relación Laboral	23,400
	<b>Dirección General de Productividad Sectorial</b>	<b>6,686,624</b>
<b>1000</b>	<b>SERVICIOS PERSONALES</b>	<b>5,037,849</b>
1100	Remuneraciones al personal de carácter permanente	691,512
113001	Sueldos	691,512
1200	Remuneraciones al personal de carácter transitorio	1,617,000
121001	Honorarios Asimilables a Salarios	1,617,000
1300	Remuneraciones adicionales y especiales	2,536,385
132001	Prima Vacacional y Dominical	23,054
132002	Gratificación Anual	490,155





Presupuesto de Egresos del Estado de Hidalgo  
Ejercicio Fiscal 2021

*Clasificación Institucional por objeto del gasto*

**Complementario 29**

	Descripción	Monto Presupuestado
134001	Compensaciones	2,023,176
1400	<i>Seguridad Social</i>	<i>161,088</i>
141001	Aportaciones al ISSSTE	68,988
141004	Aportaciones al Seguro de Cesantía en Edad Avanzada y Vejez	21,996
142001	Aportaciones a FOVISSSTE	34,608
143001	Aportaciones al SAR	13,896
144001	Cuotas al Seguro de Vida Personal	21,600
1500	<i>Otras prestaciones sociales y económicas</i>	<i>24,892</i>
153001	Fondo para Pensiones	6,972
154001	Prestaciones Establecidas por Condiciones Generales de Trabajo	14,400
154004	Ayuda para Útiles Escolares	3,520
1600	<i>Previsiones</i>	<i>6,972</i>
161001	Previsiones de Carácter Laboral, Económica y de Seguridad Social	6,972
<b>2000</b>	<b>MATERIALES Y SUMINISTROS</b>	<b>122,349</b>
2100	<i>Materiales de administración, emisión de documentos y artículos oficiales</i>	<i>19,749</i>
211002	Gastos de Oficina	11,749
216001	Material de Limpieza	8,000
2600	<i>Combustibles, lubricantes y aditivos</i>	<i>86,600</i>
261001	Combustibles y Lubricantes para Vehículos y Equipos Terrestres	86,600
2900	<i>Herramientas, refacciones y accesorios menores</i>	<i>16,000</i>
291001	Herramientas Menores	16,000
<b>3000</b>	<b>SERVICIOS GENERALES</b>	<b>1,526,426</b>
3500	<i>Servicios de instalación, reparación, mantenimiento y conservación</i>	<i>643,346</i>
352001	Mantenimiento de Mobiliario y Equipo de Administración, Educacional y Recreativo	38,000
352002	Mantenimiento de Equipo y Aparatos de Comunicación y Telecomunicación	4,458
358001	Servicios de Limpieza y Manejo de Desechos	489,888

156

Gobierno del Estado de Hidalgo



Presupuesto de Egresos del Estado de Hidalgo  
Ejercicio Fiscal 2021

Clasificación Institucional por objeto del gasto

## Complementario 29

	Descripción	Monto Presupuestado
359001	Servicios de Jardinería y Fumigación	111,000
3700	Servicios de traslado y viáticos	4,500
375001	Viáticos en el País	4,500
3900	Otros servicios generales	878,580
392001	Pago de ISR	800,580
398001	Impuesto sobre Nóminas y Otros que se Deriven de una Relación Laboral	78,000
<b>Dirección General de Proyectos de Inversión</b>		<b>6,433,569</b>
<b>1000</b>	<b>SERVICIOS PERSONALES</b>	<b>5,464,649</b>
1100	Remuneraciones al personal de carácter permanente	816,504
113001	Sueldos	816,504
1200	Remuneraciones al personal de carácter transitorio	1,736,000
121001	Honorarios Asimilables a Salarios	1,736,000
1300	Remuneraciones adicionales y especiales	2,653,365
131001	Prima Quinquenal	13,392
132001	Prima Vacacional y Dominical	28,177
132002	Gratificación Anual	525,272
134001	Compensaciones	2,086,524
1400	Seguridad Social	190,620
141001	Aportaciones al ISSSTE	81,480
141004	Aportaciones al Seguro de Cesantía en Edad Avanzada y Vejez	25,968
142001	Aportaciones a FOVISSSTE	40,860
143001	Aportaciones al SAR	16,392
144001	Cuotas al Seguro de Vida Personal	25,920
1500	Otras prestaciones sociales y económicas	58,740
153001	Fondo para Pensiones	8,220
154001	Prestaciones Establecidas por Condiciones Generales de Trabajo	36,000
154003	Asignaciones Adicionales al Sueldo	5,600

157

Gobierno del Estado de Hidalgo



Presupuesto de Egresos del Estado de Hidalgo  
Ejercicio Fiscal 2021

*Clasificación Institucional por objeto del gasto*

**Complementario 29**

	Descripción	Monto Presupuestado
154004	Ayuda para Útiles Escolares	3,520
154005	Ayuda para Transporte	5,400
1600	Previsiones	8,220
161001	Previsiones de Carácter Laboral, Económica y de Seguridad Social	8,220
1700	Pago de estímulos a servidores públicos	1,200
171001	Estímulos	1,200
<b>2000</b>	<b>MATERIALES Y SUMINISTROS</b>	<b>39,000</b>
2100	Materiales de administración, emisión de documentos y artículos oficiales	4,000
211002	Gastos de Oficina	4,000
2600	Combustibles, lubricantes y aditivos	35,000
261001	Combustibles y Lubricantes para Vehículos y Equipos Terrestres	35,000
<b>3000</b>	<b>SERVICIOS GENERALES</b>	<b>929,920</b>
3700	Servicios de traslado y viáticos	4,192
372001	Pasajes Terrestres	2,000
375001	Viáticos en el País	2,192
3900	Otros servicios generales	925,728
392001	Pago de ISR	832,128
398001	Impuesto sobre Nóminas y Otros que se Deriven de una Relación Laboral	93,600
<b>Subsecretaría de Fomento Económico</b>		<b>1,547,461</b>
<b>1000</b>	<b>SERVICIOS PERSONALES</b>	<b>1,163,821</b>
1100	Remuneraciones al personal de carácter permanente	262,932
113001	Sueldos	262,932
1300	Remuneraciones adicionales y especiales	780,145
132001	Prima Vacacional y Dominical	8,766
132002	Gratificación Anual	158,191
134001	Compensaciones	613,188



Presupuesto de Egresos del Estado de Hidalgo  
Ejercicio Fiscal 2021

Clasificación Institucional por objeto del gasto

## Complementario 29

	Descripción	Monto Presupuestado
1400	<i>Seguridad Social</i>	61,704
141001	Aportaciones al ISSSTE	26,244
141004	Aportaciones al Seguro de Cesantía en Edad Avanzada y Vejez	8,376
142001	Aportaciones a FOVISSSTE	13,176
143001	Aportaciones al SAR	5,268
144001	Cuotas al Seguro de Vida Personal	8,640
1500	<i>Otras prestaciones sociales y económicas</i>	56,400
153001	Fondo para Pensiones	2,640
154001	Prestaciones Establecidas por Condiciones Generales de Trabajo	43,200
154004	Ayuda para Útiles Escolares	10,560
1600	<i>Previsiones</i>	2,640
161001	Previsiones de Carácter Laboral, Económica y de Seguridad Social	2,640
<b>2000</b>	<b>MATERIALES Y SUMINISTROS</b>	<b>63,180</b>
2100	<i>Materiales de administración, emisión de documentos y artículos oficiales</i>	12,000
211002	Gastos de Oficina	12,000
2600	<i>Combustibles, lubricantes y aditivos</i>	51,180
261001	Combustibles y Lubricantes para Vehículos y Equipos Terrestres	51,180
<b>3000</b>	<b>SERVICIOS GENERALES</b>	<b>320,460</b>
3700	<i>Servicios de traslado y viáticos</i>	10,680
372001	Pasajes Terrestres	3,960
375001	Viáticos en el País	6,720
3900	<i>Otros servicios generales</i>	309,780
392001	Pago de ISR	278,580
398001	Impuesto sobre Nóminas y Otros que se Deriven de una Relación Laboral	31,200
	<b>Dirección General de Normatividad</b>	<b>28,990,448</b>
1000	<b>SERVICIOS PERSONALES</b>	<b>3,949,156</b>



Presupuesto de Egresos del Estado de Hidalgo  
Ejercicio Fiscal 2021

*Clasificación Institucional por objeto del gasto*

**Complementario 29**

	Descripción	Monto Presupuestado
1100	<i>Remuneraciones al personal de carácter permanente</i>	<i>755,136</i>
113001	Sueldos	755,136
1200	<i>Remuneraciones al personal de carácter transitorio</i>	<i>715,400</i>
121001	Honorarios Asimilables a Salarios	715,400
1300	<i>Remuneraciones adicionales y especiales</i>	<i>2,233,568</i>
132001	Prima Vacacional y Dominical	25,175
132002	Gratificación Anual	453,249
134001	Compensaciones	1,755,144
1400	<i>Seguridad Social</i>	<i>176,100</i>
141001	Aportaciones al ISSSTE	75,360
141004	Aportaciones al Seguro de Cesantía en Edad Avanzada y Vejez	24,024
142001	Aportaciones a FOVISSSTE	37,800
143001	Aportaciones al SAR	15,156
144001	Cuotas al Seguro de Vida Personal	23,760
1500	<i>Otras prestaciones sociales y económicas</i>	<i>61,356</i>
153001	Fondo para Pensiones	7,596
154001	Prestaciones Establecidas por Condiciones Generales de Trabajo	43,200
154004	Ayuda para Útiles Escolares	10,560
1600	<i>Previsiones</i>	<i>7,596</i>
161001	Previsiones de Carácter Laboral, Económica y de Seguridad Social	7,596
<b>2000</b>	<b>MATERIALES Y SUMINISTROS</b>	<b>116,478</b>
2100	<i>Materiales de administración, emisión de documentos y artículos oficiales</i>	<i>46,130</i>
211001	Material de Oficina	4,907
211002	Gastos de Oficina	2,400
214001	Materiales y Útiles Consumibles para el Procesamiento en Equipos y Bienes Informáticos	38,823
2600	<i>Combustibles, lubricantes y aditivos</i>	<i>70,348</i>



Presupuesto de Egresos del Estado de Hidalgo  
Ejercicio Fiscal 2021

Clasificación Institucional por objeto del gasto

## Complementario 29

	Descripción	Monto Presupuestado
261001	Combustibles y Lubricantes para Vehículos y Equipos Terrestres	70,348
<b>3000</b>	<b>SERVICIOS GENERALES</b>	<b>924,814</b>
3300	<i>Servicios profesionales, científicos, técnicos y otros servicios</i>	56,098
336001	Servicios de Apoyo Administrativo, Fotocopiado e Impresión	56,098
3600	<i>Servicios de comunicación social y publicidad</i>	68,209
361001	Difusión de Programas y Actividades Gubernamentales	58,479
361002	Impresiones y Publicaciones Oficiales	9,730
3700	<i>Servicios de traslado y viáticos</i>	8,400
372001	Pasajes Terrestres	5,760
375001	Viáticos en el País	2,640
3900	<i>Otros servicios generales</i>	792,108
392001	Pago de ISR	706,308
398001	Impuesto sobre Nóminas y Otros que se Deriven de una Relación Laboral	85,800
<b>4000</b>	<b>TRANSFERENCIAS, ASIGNACIONES, SUBSIDIOS Y OTRAS AYUDAS</b>	<b>24,000,000</b>
4400	<i>Ayudas sociales</i>	24,000,000
442001	Becas y Otras Ayudas para Programas de Capacitación	24,000,000
<b>Dirección General de Fomento Económico</b>		<b>5,606,747</b>
<b>1000</b>	<b>SERVICIOS PERSONALES</b>	<b>4,716,969</b>
1100	<i>Remuneraciones al personal de carácter permanente</i>	691,500
113001	Sueldos	691,500
1200	<i>Remuneraciones al personal de carácter transitorio</i>	1,370,600
121001	Honorarios Asimilables a Salarios	1,370,600
1300	<i>Remuneraciones adicionales y especiales</i>	2,479,885
132001	Prima Vacacional y Dominical	23,053
132002	Gratificación Anual	481,512
134001	Compensaciones	1,975,320
1400	<i>Seguridad Social</i>	161,064



Presupuesto de Egresos del Estado de Hidalgo  
 Ejercicio Fiscal 2021

Clasificación Institucional por objeto del gasto

Complementario 29

	Descripción	Monto Presupuestado
141001	Aportaciones al ISSSTE	68,988
141004	Aportaciones al Seguro de Cesantía en Edad Avanzada y Vejez	21,984
142001	Aportaciones a FOVISSSTE	34,596
143001	Aportaciones al SAR	13,896
144001	Cuotas al Seguro de Vida Personal	21,600
1500	Otras prestaciones sociales y económicas	6,960
153001	Fondo para Pensiones	6,960
1600	Previsiones	6,960
161001	Previsiones de Carácter Laboral, Económica y de Seguridad Social	6,960
<b>2000</b>	<b>MATERIALES Y SUMINISTROS</b>	<b>26,594</b>
2100	Materiales de administración, emisión de documentos y artículos oficiales	2,400
211002	Gastos de Oficina	2,400
2600	Combustibles, lubricantes y aditivos	24,194
261001	Combustibles y Lubricantes para Vehículos y Equipos Terrestres	24,194
<b>3000</b>	<b>SERVICIOS GENERALES</b>	<b>863,184</b>
3700	Servicios de traslado y viáticos	8,400
372001	Pasajes Terrestres	5,760
375001	Viáticos en el País	2,640
3900	Otros servicios generales	854,784
392001	Pago de ISR	776,784
398001	Impuesto sobre Nóminas y Otros que se Deriven de una Relación Laboral	78,000
	<b>Comisión Estatal de Mejora Regulatoria</b>	<b>1,956,196</b>
<b>1000</b>	<b>SERVICIOS PERSONALES</b>	<b>1,043,152</b>
1100	Remuneraciones al personal de carácter permanente	140,232
113001	Sueldos	140,232
1300	Remuneraciones adicionales y especiales	867,472



Presupuesto de Egresos del Estado de Hidalgo  
Ejercicio Fiscal 2021

Clasificación Institucional por objeto del gasto

## Complementario 29

	Descripción	Monto Presupuestado
132001	Prima Vacacional y Dominical	4,675
132002	Gratificación Anual	153,405
134001	Compensaciones	709,392
1400	<i>Seguridad Social</i>	<i>32,616</i>
141001	Aportaciones al ISSSTE	13,992
141004	Aportaciones al Seguro de Cesantía en Edad Avanzada y Vejez	4,464
142001	Aportaciones a FOVISSSTE	7,020
143001	Aportaciones al SAR	2,820
144001	Cuotas al Seguro de Vida Personal	4,320
1500	<i>Otras prestaciones sociales y económicas</i>	<i>1,416</i>
153001	Fondo para Pensiones	1,416
1600	<i>Previsiones</i>	<i>1,416</i>
161001	Previsiones de Carácter Laboral, Económica y de Seguridad Social	1,416
<b>2000</b>	<b>MATERIALES Y SUMINISTROS</b>	<b>408,000</b>
2100	<i>Materiales de administración, emisión de documentos y artículos oficiales</i>	<i>168,000</i>
211001	Material de Oficina	64,500
211002	Gastos de Oficina	12,000
214001	Materiales y Útiles Consumibles para el Procesamiento en Equipos y Bienes Informáticos	70,000
216001	Material de Limpieza	16,500
217001	Material Didáctico	5,000
2600	<i>Combustibles, lubricantes y aditivos</i>	<i>240,000</i>
261001	Combustibles y Lubricantes para Vehículos y Equipos Terrestres	240,000
<b>3000</b>	<b>SERVICIOS GENERALES</b>	<b>505,044</b>
3100	<i>Servicios básicos</i>	<i>5,500</i>
316003	Servicios de Internet	5,500
3300	<i>Servicios profesionales, científicos, técnicos y otros servicios</i>	<i>70,500</i>

163

Gobierno del Estado de Hidalgo





Presupuesto de Egresos del Estado de Hidalgo  
Ejercicio Fiscal 2021

*Clasificación Institucional por objeto del gasto*

**Complementario 29**

	<b>Descripción</b>	<b>Monto Presupuestado</b>
336001	Servicios de Apoyo Administrativo, Fotocopiado e Impresión	70,500
3500	<i>Servicios de instalación, reparación, mantenimiento y conservación</i>	42,000
353001	Instalación, Reparación y Mantenimiento de Bienes Informáticos	27,000
355001	Mantenimiento de Vehículos	15,000
3700	<i>Servicios de traslado y viáticos</i>	74,000
372001	Pasajes Terrestres	31,000
375001	Viáticos en el País	43,000
3900	<i>Otros servicios generales</i>	313,044
392001	Pago de ISR	297,444
398001	Impuesto sobre Nóminas y Otros que se Deriven de una Relación Laboral	15,600



Presupuesto de Egresos del Estado de Hidalgo  
Ejercicio Fiscal 2021*Clasificación Institucional por objeto del gasto*

## Complementario 29

Descripción	Monto Presupuestado
<b>Secretaría de Desarrollo Agropecuario</b>	<b>232,451,318</b>
Secretaría de Desarrollo Agropecuario	68,061,419
<b>1000 SERVICIOS PERSONALES</b>	<b>16,576,773</b>
1100 Remuneraciones al personal de carácter permanente	3,523,992
113001 Sueldos	3,523,992
1200 Remuneraciones al personal de carácter transitorio	4,482,800
121001 Honorarios Asimilables a Salarios	4,482,800
1300 Remuneraciones adicionales y especiales	7,042,705
131001 Prima Quinquenal	54,288
132001 Prima Vacacional y Dominical	124,410
132002 Gratificación Anual	1,595,287
134001 Compensaciones	5,268,720
1400 Seguridad Social	825,492
141001 Aportaciones al ISSSTE	351,672
141004 Aportaciones al Seguro de Cesantía en Edad Avanzada y Vejez	112,164
142001 Aportaciones a FOVISSSTE	176,508
143001 Aportaciones al SAR	70,668
144001 Cuotas al Seguro de Vida Personal	114,480
1500 Otras prestaciones sociales y económicas	657,912
153001 Fondo para Pensiones	35,472
154001 Prestaciones Establecidas por Condiciones Generales de Trabajo	468,000
154003 Asignaciones Adicionales al Sueldo	39,200
154004 Ayuda para Útiles Escolares	77,440
154005 Ayuda para Transporte	37,800
1600 Previsiones	35,472
161001 Previsiones de Carácter Laboral, Económica y de Seguridad Social	35,472
1700 Pago de estímulos a servidores públicos	8,400
171001 Estímulos	8,400

165

Gobierno del Estado de Hidalgo



Presupuesto de Egresos del Estado de Hidalgo  
Ejercicio Fiscal 2021

Clasificación Institucional por objeto del gasto

Complementario 29

	Descripción	Monto Presupuestado
<b>2000</b>	<b>MATERIALES Y SUMINISTROS</b>	<b>1,700,550</b>
2100	<i>Materiales de administración, emisión de documentos y artículos oficiales</i>	61,950
211001	Material de Oficina	20,000
211002	Gastos de Oficina	20,000
212001	Materiales y Útiles de Impresión y Reproducción	10,000
212002	Materiales y Suministros de Fotografía	1,950
214001	Materiales y Útiles Consumibles para el Procesamiento en Equipos y Bienes Informáticos	10,000
2200	<i>Alimentos y utensilios</i>	1,000,000
222001	Alimentación de Animales	1,000,000
2300	<i>Materias primas y materiales de producción y comercialización</i>	473,600
239001	Otros Productos Adquiridos como Materia Prima	473,600
2600	<i>Combustibles, lubricantes y aditivos</i>	160,000
261001	Combustibles y Lubricantes para Vehículos y Equipos Terrestres	160,000
2900	<i>Herramientas, refacciones y accesorios menores</i>	5,000
294001	Refacciones y Accesorios Menores de Equipo de Cómputo y Tecnologías de la Información	5,000
<b>3000</b>	<b>SERVICIOS GENERALES</b>	<b>2,784,096</b>
3300	<i>Servicios profesionales, científicos, técnicos y otros servicios</i>	120,000
336001	Servicios de Apoyo Administrativo, Fotocopiado e Impresión	120,000
3500	<i>Servicios de instalación, reparación, mantenimiento y conservación</i>	50,000
355001	Mantenimiento de Vehículos	50,000
3700	<i>Servicios de traslado y viáticos</i>	13,600
375001	Viáticos en el País	13,600
3900	<i>Otros servicios generales</i>	2,600,496
392001	Pago de ISR	2,187,096
398001	Impuesto sobre Nóminas y Otros que se Deriven de una Relación Laboral	413,400



Presupuesto de Egresos del Estado de Hidalgo  
Ejercicio Fiscal 2021

Clasificación Institucional por objeto del gasto

## Complementario 29

	Descripción	Monto Presupuestado
<b>4000</b>	<b>TRANSFERENCIAS, ASIGNACIONES, SUBSIDIOS Y OTRAS AYUDAS</b>	<b>17,000,000</b>
4300	Subsidios y subvenciones	2,000,000
431001	Subsidios a la Producción	2,000,000
4400	Ayudas sociales	15,000,000
441001	Ayudas Sociales a Personas	15,000,000
<b>7000</b>	<b>INVERSIONES FINANCIERAS Y OTRAS PROVISIONES</b>	<b>30,000,000</b>
7500	Inversiones en fideicomisos, mandatos y otros análogos	30,000,000
751001	Inversiones en Fideicomisos del Poder Ejecutivo	30,000,000
<b>Subsecretaría de Desarrollo Agropecuario</b>		<b>2,749,998</b>
<b>1000</b>	<b>SERVICIOS PERSONALES</b>	<b>2,078,386</b>
1100	Remuneraciones al personal de carácter permanente	346,944
113001	Sueldos	346,944
1200	Remuneraciones al personal de carácter transitorio	273,000
121001	Honorarios Asimilables a Salarios	273,000
1300	Remuneraciones adicionales y especiales	1,352,754
132001	Prima Vacacional y Dominical	11,567
132002	Gratificación Anual	258,187
134001	Compensaciones	1,083,000
1400	Seguridad Social	80,784
141001	Aportaciones al ISSSTE	34,620
141004	Aportaciones al Seguro de Cesantía en Edad Avanzada y Vejez	11,040
142001	Aportaciones a FOVISSSTE	17,364
143001	Aportaciones al SAR	6,960
144001	Cuotas al Seguro de Vida Personal	10,800
1500	Otras prestaciones sociales y económicas	21,412
153001	Fondo para Pensiones	3,492
154001	Prestaciones Establecidas por Condiciones Generales de Trabajo	14,400
154004	Ayuda para Útiles Escolares	3,520

167

Gobierno del Estado de Hidalgo



Presupuesto de Egresos del Estado de Hidalgo  
Ejercicio Fiscal 2021

*Clasificación Institucional por objeto del gasto*

**Complementario 29**

	Descripción	Monto Presupuestado
1600	Previsiones	3,492
161001	Previsiones de Carácter Laboral, Económica y de Seguridad Social	3,492
<b>2000</b>	<b>MATERIALES Y SUMINISTROS</b>	<b>139,000</b>
2100	Materiales de administración, emisión de documentos y artículos oficiales	34,000
211001	Material de Oficina	10,000
211002	Gastos de Oficina	10,000
212001	Materiales y Útiles de Impresión y Reproducción	7,000
214001	Materiales y Útiles Consumibles para el Procesamiento en Equipos y Bienes Informáticos	7,000
2600	Combustibles, lubricantes y aditivos	100,000
261001	Combustibles y Lubricantes para Vehículos y Equipos Terrestres	100,000
2900	Herramientas, refacciones y accesorios menores	5,000
294001	Refacciones y Accesorios Menores de Equipo de Cómputo y Tecnologías de la Información	5,000
<b>3000</b>	<b>SERVICIOS GENERALES</b>	<b>532,612</b>
3500	Servicios de instalación, reparación, mantenimiento y conservación	40,000
355001	Mantenimiento de Vehículos	40,000
3900	Otros servicios generales	492,612
392001	Pago de ISR	453,612
398001	Impuesto sobre Nóminas y Otros que se Deriven de una Relación Laboral	39,000
	<b>Dirección General de Agricultura e Infraestructura Hidroagrícola</b>	<b>70,651,123</b>
<b>1000</b>	<b>SERVICIOS PERSONALES</b>	<b>7,676,907</b>
1100	Remuneraciones al personal de carácter permanente	1,184,136
113001	Sueldos	1,184,136
1200	Remuneraciones al personal de carácter transitorio	3,383,800
121001	Honorarios Asimilables a Salarios	3,383,800
1300	Remuneraciones adicionales y especiales	2,596,307



Presupuesto de Egresos del Estado de Hidalgo  
Ejercicio Fiscal 2021

Clasificación Institucional por objeto del gasto

## Complementario 29

	Descripción	Monto Presupuestado
131001	Prima Quinquenal	6,540
132001	Prima Vacacional y Dominical	41,361
132002	Gratificación Anual	572,654
134001	Compensaciones	1,975,752
1400	<i>Seguridad Social</i>	277,824
141001	Aportaciones al ISSSTE	118,164
141004	Aportaciones al Seguro de Cesantía en Edad Avanzada y Vejez	37,692
142001	Aportaciones a FOVISSSTE	59,316
143001	Aportaciones al SAR	23,772
144001	Cuotas al Seguro de Vida Personal	38,880
1500	<i>Otras prestaciones sociales y económicas</i>	220,500
153001	Fondo para Pensiones	11,940
154001	Prestaciones Establecidas por Condiciones Generales de Trabajo	158,400
154003	Asignaciones Adicionales al Sueldo	11,200
154004	Ayuda para Útiles Escolares	28,160
154005	Ayuda para Transporte	10,800
1600	<i>Previsiones</i>	11,940
161001	Previsiones de Carácter Laboral, Económica y de Seguridad Social	11,940
1700	<i>Pago de estímulos a servidores públicos</i>	2,400
171001	Estímulos	2,400
<b>2000</b>	<b>MATERIALES Y SUMINISTROS</b>	<b>1,405,000</b>
2100	<i>Materiales de administración, emisión de documentos y artículos oficiales</i>	60,000
211001	Material de Oficina	16,000
211002	Gastos de Oficina	12,000
212001	Materiales y Útiles de Impresión y Reproducción	10,000
214001	Materiales y Útiles Consumibles para el Procesamiento en Equipos y Bienes Informáticos	12,000



Presupuesto de Egresos del Estado de Hidalgo  
Ejercicio Fiscal 2021

Clasificación Institucional por objeto del gasto

Complementario 29

	Descripción	Monto Presupuestado
216001	Material de Limpieza	10,000
2400	<i>Materiales y artículos de construcción y de reparación</i>	1,000,000
241001	Productos Minerales no Metálicos	1,000,000
2600	<i>Combustibles, lubricantes y aditivos</i>	320,000
261001	Combustibles y Lubricantes para Vehículos y Equipos Terrestres	320,000
2700	<i>Vestuario, blancos, prendas de protección y artículos deportivos</i>	20,000
272001	Prendas de Seguridad y Protección Personal	20,000
2900	<i>Herramientas, refacciones y accesorios menores</i>	5,000
294001	Refacciones y Accesorios Menores de Equipo de Cómputo y Tecnologías de la Información	5,000
<b>3000</b>	<b>SERVICIOS GENERALES</b>	<b>1,069,216</b>
3500	<i>Servicios de instalación, reparación, mantenimiento y conservación</i>	115,000
353001	Instalación, Reparación y Mantenimiento de Bienes Informáticos	10,000
355001	Mantenimiento de Vehículos	45,000
357001	Mantenimiento de Maquinaria y Equipo	60,000
3900	<i>Otros servicios generales</i>	954,216
392001	Pago de ISR	813,816
398001	Impuesto sobre Nóminas y Otros que se Deriven de una Relación Laboral	140,400
<b>4000</b>	<b>TRANSFERENCIAS, ASIGNACIONES, SUBSIDIOS Y OTRAS AYUDAS</b>	<b>35,500,000</b>
4300	<i>Subsidios y subvenciones</i>	35,500,000
431001	Subsidios a la Producción	35,500,000
<b>7000</b>	<b>INVERSIONES FINANCIERAS Y OTRAS PROVISIONES</b>	<b>25,000,000</b>
7500	<i>Inversiones en fideicomisos, mandatos y otros análogos</i>	25,000,000
751001	Inversiones en Fideicomisos del Poder Ejecutivo	25,000,000
	<b>Dirección General de Ganadería</b>	<b>38,394,865</b>
<b>1000</b>	<b>SERVICIOS PERSONALES</b>	<b>18,285,121</b>
1100	<i>Remuneraciones al personal de carácter permanente</i>	867,924



Presupuesto de Egresos del Estado de Hidalgo  
Ejercicio Fiscal 2021

Clasificación Institucional por objeto del gasto

## Complementario 29

	Descripción	Monto Presupuestado
113001	Sueldos	867,924
1200	Remuneraciones al personal de carácter transitorio	14,873,600
121001	Honorarios Asimilables a Salarios	14,873,600
1300	Remuneraciones adicionales y especiales	2,217,461
131001	Prima Quinquenal	13,332
132001	Prima Vacacional y Dominical	29,862
132002	Gratificación Anual	466,139
134001	Compensaciones	1,708,128
1400	Seguridad Social	203,184
141001	Aportaciones al ISSSTE	86,616
141004	Aportaciones al Seguro de Cesantía en Edad Avanzada y Vejez	27,612
142001	Aportaciones a FOVISSSTE	43,452
143001	Aportaciones al SAR	17,424
144001	Cuotas al Seguro de Vida Personal	28,080
1500	Otras prestaciones sociales y económicas	113,016
153001	Fondo para Pensiones	8,736
154001	Prestaciones Establecidas por Condiciones Generales de Trabajo	79,200
154003	Asignaciones Adicionales al Sueldo	5,600
154004	Ayuda para Útiles Escolares	14,080
154005	Ayuda para Transporte	5,400
1600	Previsiones	8,736
161001	Previsiones de Carácter Laboral, Económica y de Seguridad Social	8,736
1700	Pago de estímulos a servidores públicos	1,200
171001	Estímulos	1,200
<b>2000</b>	<b>MATERIALES Y SUMINISTROS</b>	<b>270,000</b>
2100	Materiales de administración, emisión de documentos y artículos oficiales	45,000
211001	Material de Oficina	16,000

171

Gobierno del Estado de Hidalgo





Presupuesto de Egresos del Estado de Hidalgo  
Ejercicio Fiscal 2021

*Clasificación Institucional por objeto del gasto*

**Complementario 29**

	Descripción	Monto Presupuestado
211002	Gastos de Oficina	13,000
212001	Materiales y Útiles de Impresión y Reproducción	8,000
214001	Materiales y Útiles Consumibles para el Procesamiento en Equipos y Bienes Informáticos	8,000
2200	<i>Alimentos y utensilios</i>	140,000
222001	Alimentación de Animales	140,000
2600	<i>Combustibles, lubricantes y aditivos</i>	80,000
261001	Combustibles y Lubricantes para Vehículos y Equipos Terrestres	80,000
2900	<i>Herramientas, refacciones y accesorios menores</i>	5,000
294001	Refacciones y Accesorios Menores de Equipo de Cómputo y Tecnologías de la Información	5,000
<b>3000</b>	<b>SERVICIOS GENERALES</b>	<b>839,744</b>
3300	<i>Servicios profesionales, científicos, técnicos y otros servicios</i>	2,000
336001	Servicios de Apoyo Administrativo, Fotocopiado e Impresión	2,000
3500	<i>Servicios de instalación, reparación, mantenimiento y conservación</i>	40,000
355001	Mantenimiento de Vehículos	40,000
3700	<i>Servicios de traslado y viáticos</i>	8,000
375001	Viáticos en el País	8,000
3900	<i>Otros servicios generales</i>	789,744
392001	Pago de ISR	688,344
398001	Impuesto sobre Nóminas y Otros que se Deriven de una Relación Laboral	101,400
<b>4000</b>	<b>TRANSFERENCIAS, ASIGNACIONES, SUBSIDIOS Y OTRAS AYUDAS</b>	<b>19,000,000</b>
4300	<i>Subsidios y subvenciones</i>	6,000,000
431001	Subsidios a la Producción	6,000,000
4400	<i>Ayudas sociales</i>	13,000,000
441001	Ayudas Sociales a Personas	13,000,000
	<b>Dirección General para la Huasteca Hidalguense</b>	<b>1,209,246</b>
<b>1000</b>	<b>SERVICIOS PERSONALES</b>	<b>744,254</b>



Presupuesto de Egresos del Estado de Hidalgo  
Ejercicio Fiscal 2021

Clasificación Institucional por objeto del gasto

## Complementario 29

	Descripción	Monto Presupuestado
1100	Remuneraciones al personal de carácter permanente	137,508
113001	Sueldos	137,508
1300	Remuneraciones adicionales y especiales	553,990
132001	Prima Vacacional y Dominical	4,584
132002	Gratificación Anual	105,058
134001	Compensaciones	444,348
1400	Seguridad Social	32,076
141001	Aportaciones al ISSSTE	13,728
141004	Aportaciones al Seguro de Cesantía en Edad Avanzada y Vejez	4,380
142001	Aportaciones a FOVISSSTE	6,888
143001	Aportaciones al SAR	2,760
144001	Cuotas al Seguro de Vida Personal	4,320
1500	Otras prestaciones sociales y económicas	19,300
153001	Fondo para Pensiones	1,380
154001	Prestaciones Establecidas por Condiciones Generales de Trabajo	14,400
154004	Ayuda para Útiles Escolares	3,520
1600	Previsiones	1,380
161001	Previsiones de Carácter Laboral, Económica y de Seguridad Social	1,380
<b>2000</b>	<b>MATERIALES Y SUMINISTROS</b>	<b>210,000</b>
2100	Materiales de administración, emisión de documentos y artículos oficiales	31,000
211001	Material de Oficina	10,000
211002	Gastos de Oficina	10,000
212001	Materiales y Útiles de Impresión y Reproducción	5,000
214001	Materiales y Útiles Consumibles para el Procesamiento en Equipos y Bienes Informáticos	6,000
2600	Combustibles, lubricantes y aditivos	175,000
261001	Combustibles y Lubricantes para Vehículos y Equipos Terrestres	175,000

173

Gobierno del Estado de Hidalgo



Presupuesto de Egresos del Estado de Hidalgo  
Ejercicio Fiscal 2021

*Clasificación Institucional por objeto del gasto*

**Complementario 29**

	Descripción	Monto Presupuestado
2900	<i>Herramientas, refacciones y accesorios menores</i>	4,000
294001	Refacciones y Accesorios Menores de Equipo de Cómputo y Tecnologías de la Información	4,000
<b>3000</b>	<b>SERVICIOS GENERALES</b>	<b>254,992</b>
3500	<i>Servicios de instalación, reparación, mantenimiento y conservación</i>	40,000
355001	Mantenimiento de Vehículos	40,000
3900	<i>Otros servicios generales</i>	214,992
392001	Pago de ISR	199,392
398001	Impuesto sobre Nóminas y Otros que se Deriven de una Relación Laboral	15,600
	<b>Subsecretaría de Desarrollo Rural</b>	<b>3,298,331</b>
<b>1000</b>	<b>SERVICIOS PERSONALES</b>	<b>2,823,667</b>
1100	<i>Remuneraciones al personal de carácter permanente</i>	331,992
113001	Sueldos	331,992
1200	<i>Remuneraciones al personal de carácter transitorio</i>	1,478,400
121001	Honorarios Asimilables a Salarios	1,478,400
1300	<i>Remuneraciones adicionales y especiales</i>	875,059
132001	Prima Vacacional y Dominical	11,069
132002	Gratificación Anual	182,918
134001	Compensaciones	681,072
1400	<i>Seguridad Social</i>	77,784
141001	Aportaciones al ISSSTE	33,132
141004	Aportaciones al Seguro de Cesantía en Edad Avanzada y Vejez	10,572
142001	Aportaciones a FOVISSSTE	16,632
143001	Aportaciones al SAR	6,648
144001	Cuotas al Seguro de Vida Personal	10,800
1500	<i>Otras prestaciones sociales y económicas</i>	57,096
153001	Fondo para Pensiones	3,336



Presupuesto de Egresos del Estado de Hidalgo  
Ejercicio Fiscal 2021

Clasificación Institucional por objeto del gasto

## Complementario 29

	Descripción	Monto Presupuestado
154001	Prestaciones Establecidas por Condiciones Generales de Trabajo	43,200
154004	Ayuda para Útiles Escolares	10,560
1600	Previsiones	3,336
161001	Previsiones de Carácter Laboral, Económica y de Seguridad Social	3,336
<b>2000</b>	<b>MATERIALES Y SUMINISTROS</b>	<b>85,000</b>
2100	Materiales de administración, emisión de documentos y artículos oficiales	23,000
211001	Material de Oficina	10,000
211002	Gastos de Oficina	5,000
212001	Materiales y Útiles de Impresión y Reproducción	3,000
214001	Materiales y Útiles Consumibles para el Procesamiento en Equipos y Bienes Informáticos	5,000
2600	Combustibles, lubricantes y aditivos	60,000
261001	Combustibles y Lubricantes para Vehículos y Equipos Terrestres	60,000
2900	Herramientas, refacciones y accesorios menores	2,000
294001	Refacciones y Accesorios Menores de Equipo de Cómputo y Tecnologías de la Información	2,000
<b>3000</b>	<b>SERVICIOS GENERALES</b>	<b>389,664</b>
3500	Servicios de instalación, reparación, mantenimiento y conservación	33,000
355001	Mantenimiento de Vehículos	33,000
3700	Servicios de traslado y viáticos	12,000
375001	Viáticos en el País	12,000
3900	Otros servicios generales	344,664
392001	Pago de ISR	305,664
398001	Impuesto sobre Nóminas y Otros que se Deriven de una Relación Laboral	39,000
	<b>Dirección General de Desarrollo Rural</b>	<b>1,556,846</b>
<b>1000</b>	<b>SERVICIOS PERSONALES</b>	<b>1,213,106</b>
1100	Remuneraciones al personal de carácter permanente	272,268



Presupuesto de Egresos del Estado de Hidalgo  
Ejercicio Fiscal 2021

Clasificación Institucional por objeto del gasto

Complementario 29

	Descripción	Monto Presupuestado
113001	Sueldos	272,268
1200	Remuneraciones al personal de carácter transitorio	193,200
121001	Honorarios Asimilables a Salarios	193,200
1300	Remuneraciones adicionales y especiales	624,806
132001	Prima Vacacional y Dominical	9,077
132002	Gratificación Anual	135,813
134001	Compensaciones	479,916
1400	Seguridad Social	63,600
141001	Aportaciones al ISSSTE	27,180
141004	Aportaciones al Seguro de Cesantía en Edad Avanzada y Vejez	8,676
142001	Aportaciones a FOVISSSTE	13,644
143001	Aportaciones al SAR	5,460
144001	Cuotas al Seguro de Vida Personal	8,640
1500	Otras prestaciones sociales y económicas	56,496
153001	Fondo para Pensiones	2,736
154001	Prestaciones Establecidas por Condiciones Generales de Trabajo	43,200
154004	Ayuda para Útiles Escolares	10,560
1600	Previsiones	2,736
161001	Previsiones de Carácter Laboral, Económica y de Seguridad Social	2,736
<b>2000</b>	<b>MATERIALES Y SUMINISTROS</b>	<b>60,000</b>
2100	Materiales de administración, emisión de documentos y artículos oficiales	27,000
211001	Material de Oficina	10,000
211002	Gastos de Oficina	5,000
212001	Materiales y Útiles de Impresión y Reproducción	5,000
214001	Materiales y Útiles Consumibles para el Procesamiento en Equipos y Bienes Informáticos	7,000
2600	Combustibles, lubricantes y aditivos	30,000



Presupuesto de Egresos del Estado de Hidalgo  
Ejercicio Fiscal 2021

Clasificación Institucional por objeto del gasto

## Complementario 29

	Descripción	Monto Presupuestado
261001	Combustibles y Lubricantes para Vehículos y Equipos Terrestres	30,000
2900	Herramientas, refacciones y accesorios menores	3,000
294001	Refacciones y Accesorios Menores de Equipo de Cómputo y Tecnologías de la Información	3,000
<b>3000</b>	<b>SERVICIOS GENERALES</b>	<b>283,740</b>
3500	Servicios de instalación, reparación, mantenimiento y conservación	30,000
355001	Mantenimiento de Vehículos	30,000
3900	Otros servicios generales	253,740
392001	Pago de ISR	222,540
398001	Impuesto sobre Nóminas y Otros que se Deriven de una Relación Laboral	31,200
	<b>Dirección General de Silvicultura y Acuicultura</b>	<b>22,269,479</b>
<b>1000</b>	<b>SERVICIOS PERSONALES</b>	<b>13,968,093</b>
1100	Remuneraciones al personal de carácter permanente	1,886,496
113001	Sueldos	1,886,496
1200	Remuneraciones al personal de carácter transitorio	7,954,800
121001	Honorarios Asimilables a Salarios	7,954,800
1300	Remuneraciones adicionales y especiales	2,805,413
131001	Prima Quinquenal	198,816
132001	Prima Vacacional y Dominical	83,300
132002	Gratificación Anual	693,273
134001	Compensaciones	1,830,024
1400	Seguridad Social	449,976
141001	Aportaciones al ISSSTE	188,352
141004	Aportaciones al Seguro de Cesantía en Edad Avanzada y Vejez	60,000
142001	Aportaciones a FOVISSSTE	94,584
143001	Aportaciones al SAR	37,920
144001	Cuotas al Seguro de Vida Personal	69,120



Presupuesto de Egresos del Estado de Hidalgo  
Ejercicio Fiscal 2021

Clasificación Institucional por objeto del gasto

Complementario 29

	Descripción	Monto Presupuestado
1500	<i>Otras prestaciones sociales y económicas</i>	<b>825,904</b>
153001	Fondo para Pensiones	19,104
154001	Prestaciones Establecidas por Condiciones Generales de Trabajo	547,200
154003	Asignaciones Adicionales al Sueldo	123,200
154004	Ayuda para Útiles Escolares	17,600
154005	Ayuda para Transporte	118,800
1600	<i>Previsiones</i>	<b>19,104</b>
161001	Previsiones de Carácter Laboral, Económica y de Seguridad Social	19,104
1700	<i>Pago de estímulos a servidores públicos</i>	<b>26,400</b>
171001	Estímulos	26,400
<b>2000</b>	<b>MATERIALES Y SUMINISTROS</b>	<b>5,986,240</b>
2100	<i>Materiales de administración, emisión de documentos y artículos oficiales</i>	<b>137,735</b>
211001	Material de Oficina	55,300
211002	Gastos de Oficina	20,000
212001	Materiales y Útiles de Impresión y Reproducción	17,800
212002	Materiales y Suministros de Fotografía	5,000
214001	Materiales y Útiles Consumibles para el Procesamiento en Equipos y Bienes Informáticos	34,350
216001	Material de Limpieza	5,285
2200	<i>Alimentos y utensilios</i>	<b>515,000</b>
222001	Alimentación de Animales	515,000
2300	<i>Materias primas y materiales de producción y comercialización</i>	<b>500,000</b>
231001	Productos Agrícolas	500,000
2400	<i>Materiales y artículos de construcción y de reparación</i>	<b>247,590</b>
241001	Productos Minerales no Metálicos	5,000
242001	Cemento y Productos de Concreto	9,300
243001	Cal, Yeso y Productos de Yeso	25,000



Presupuesto de Egresos del Estado de Hidalgo  
Ejercicio Fiscal 2021

Clasificación Institucional por objeto del gasto

## Complementario 29

	Descripción	Monto Presupuestado
244001	Madera y Productos de Madera	2,300
247001	Artículos Metálicos para la Construcción	205,990
2500	<i>Productos químicos, farmacéuticos y de laboratorio</i>	4,039,410
252001	Plaguicidas, Abonos y Fertilizantes	1,987,500
253001	Medicinas y Productos Farmacéuticos	117,400
256001	Fibras Sintéticas, Hules, Plásticos y Derivados	1,934,510
2600	<i>Combustibles, lubricantes y aditivos</i>	442,505
261001	Combustibles y Lubricantes para Vehículos y Equipos Terrestres	442,505
2900	<i>Herramientas, refacciones y accesorios menores</i>	104,000
291001	Herramientas Menores	99,000
294001	Refacciones y Accesorios Menores de Equipo de Cómputo y Tecnologías de la Información	5,000
<b>3000</b>	<b>SERVICIOS GENERALES</b>	<b>1,514,546</b>
3100	<i>Servicios básicos</i>	188,250
311001	Servicio de Energía Eléctrica	173,250
313001	Servicio de Agua	15,000
3300	<i>Servicios profesionales, científicos, técnicos y otros servicios</i>	117,000
336001	Servicios de Apoyo Administrativo, Fotocopiado e Impresión	42,000
339001	Estudios e Investigaciones	75,000
3500	<i>Servicios de instalación, reparación, mantenimiento y conservación</i>	90,600
355001	Mantenimiento de Vehículos	85,600
357001	Mantenimiento de Maquinaria y Equipo	5,000
3700	<i>Servicios de traslado y viáticos</i>	8,000
375001	Viáticos en el País	8,000
3900	<i>Otros servicios generales</i>	1,110,696
392001	Pago de ISR	861,096
398001	Impuesto sobre Nóminas y Otros que se Deriven de una Relación Laboral	249,600





Presupuesto de Egresos del Estado de Hidalgo  
Ejercicio Fiscal 2021

Clasificación Institucional por objeto del gasto

Complementario 29

	Descripción	Monto Presupuestado
<b>4000</b>	<b>TRANSFERENCIAS, ASIGNACIONES, SUBSIDIOS Y OTRAS AYUDAS</b>	<b>800,600</b>
4300	Subsidios y subvenciones	800,600
431001	Subsidios a la Producción	800,600
	<b>Dirección General para el Desarrollo Agropecuario y Maquinaria</b>	<b>3,190,269</b>
<b>1000</b>	<b>SERVICIOS PERSONALES</b>	<b>1,669,017</b>
1100	Remuneraciones al personal de carácter permanente	196,848
113001	Sueldos	196,848
1200	Remuneraciones al personal de carácter transitorio	642,600
121001	Honorarios Asimilables a Salarios	642,600
1300	Remuneraciones adicionales y especiales	761,489
132001	Prima Vacacional y Dominical	6,563
132002	Gratificación Anual	145,566
134001	Compensaciones	609,360
1400	Seguridad Social	46,200
141001	Aportaciones al ISSSTE	19,644
141004	Aportaciones al Seguro de Cesantía en Edad Avanzada y Vejez	6,264
142001	Aportaciones a FOVISSSTE	9,852
143001	Aportaciones al SAR	3,960
144001	Cuotas al Seguro de Vida Personal	6,480
1500	Otras prestaciones sociales y económicas	19,900
153001	Fondo para Pensiones	1,980
154001	Prestaciones Establecidas por Condiciones Generales de Trabajo	14,400
154004	Ayuda para Útiles Escolares	3,520
1600	Previsiones	1,980
161001	Previsiones de Carácter Laboral, Económica y de Seguridad Social	1,980
<b>2000</b>	<b>MATERIALES Y SUMINISTROS</b>	<b>551,000</b>
2100	Materiales de administración, emisión de documentos y artículos oficiales	32,000



Presupuesto de Egresos del Estado de Hidalgo  
Ejercicio Fiscal 2021

Clasificación Institucional por objeto del gasto

## Complementario 29

	Descripción	Monto Presupuestado
211001	Material de Oficina	10,000
211002	Gastos de Oficina	9,000
212001	Materiales y Útiles de Impresión y Reproducción	5,000
214001	Materiales y Útiles Consumibles para el Procesamiento en Equipos y Bienes Informáticos	8,000
2600	Combustibles, lubricantes y aditivos	519,000
261001	Combustibles y Lubricantes para Vehículos y Equipos Terrestres	519,000
<b>3000</b>	<b>SERVICIOS GENERALES</b>	<b>970,252</b>
3500	Servicios de instalación, reparación, mantenimiento y conservación	680,000
355001	Mantenimiento de Vehículos	30,000
357001	Mantenimiento de Maquinaria y Equipo	650,000
3700	Servicios de traslado y viáticos	8,000
375001	Viáticos en el País	8,000
3900	Otros servicios generales	282,252
392001	Pago de ISR	258,852
398001	Impuesto sobre Nóminas y Otros que se Deriven de una Relación Laboral	23,400
	<b>Subsecretaría de Agronegocios</b>	<b>1,876,781</b>
<b>1000</b>	<b>SERVICIOS PERSONALES</b>	<b>1,496,501</b>
1100	Remuneraciones al personal de carácter permanente	139,032
113001	Sueldos	139,032
1200	Remuneraciones al personal de carácter transitorio	625,800
121001	Honorarios Asimilables a Salarios	625,800
1300	Remuneraciones adicionales y especiales	662,709
131001	Prima Quinquenal	8,052
132001	Prima Vacacional y Dominical	5,753
132002	Gratificación Anual	121,540
134001	Compensaciones	527,364

181

Gobierno del Estado de Hidalgo



Presupuesto de Egresos del Estado de Hidalgo  
Ejercicio Fiscal 2021

*Clasificación Institucional por objeto del gasto*

**Complementario 29**

	Descripción	Monto Presupuestado
1400	<i>Seguridad Social</i>	32,376
141001	Aportaciones al ISSSTE	13,884
141004	Aportaciones al Seguro de Cesantía en Edad Avanzada y Vejez	4,428
142001	Aportaciones a FOVISSSTE	6,960
143001	Aportaciones al SAR	2,784
144001	Cuotas al Seguro de Vida Personal	4,320
1500	<i>Otras prestaciones sociales y económicas</i>	33,992
153001	Fondo para Pensiones	1,392
154001	Prestaciones Establecidas por Condiciones Generales de Trabajo	21,600
154003	Asignaciones Adicionales al Sueldo	5,600
154005	Ayuda para Transporte	5,400
1600	<i>Previsiones</i>	1,392
161001	Previsiones de Carácter Laboral, Económica y de Seguridad Social	1,392
1700	<i>Pago de estímulos a servidores públicos</i>	1,200
171001	Estímulos	1,200
<b>2000</b>	<b>MATERIALES Y SUMINISTROS</b>	<b>85,000</b>
2100	<i>Materiales de administración, emisión de documentos y artículos oficiales</i>	40,000
211001	Material de Oficina	11,000
211002	Gastos de Oficina	12,000
212001	Materiales y Útiles de Impresión y Reproducción	7,000
214001	Materiales y Útiles Consumibles para el Procesamiento en Equipos y Bienes Informáticos	10,000
2600	<i>Combustibles, lubricantes y aditivos</i>	40,000
261001	Combustibles y Lubricantes para Vehículos y Equipos Terrestres	40,000
2900	<i>Herramientas, refacciones y accesorios menores</i>	5,000
294001	Refacciones y Accesorios Menores de Equipo de Cómputo y Tecnologías de la Información	5,000
<b>3000</b>	<b>SERVICIOS GENERALES</b>	<b>295,280</b>



Presupuesto de Egresos del Estado de Hidalgo  
Ejercicio Fiscal 2021

Clasificación Institucional por objeto del gasto

## Complementario 29

	Descripción	Monto Presupuestado
3500	<i>Servicios de instalación, reparación, mantenimiento y conservación</i>	35,000
355001	Mantenimiento de Vehículos	35,000
3900	<i>Otros servicios generales</i>	260,280
392001	Pago de ISR	244,680
398001	Impuesto sobre Nóminas y Otros que se Deriven de una Relación Laboral	15,600
<b>Dirección General de Comercialización y Mercadotecnia</b>		<b>4,097,169</b>
<b>1000</b>	<b>SERVICIOS PERSONALES</b>	<b>3,047,569</b>
1100	<i>Remuneraciones al personal de carácter permanente</i>	606,576
113001	Sueldos	606,576
1200	<i>Remuneraciones al personal de carácter transitorio</i>	596,400
121001	Honorarios Asimilables a Salarios	596,400
1300	<i>Remuneraciones adicionales y especiales</i>	1,600,901
132001	Prima Vacacional y Dominical	20,224
132002	Gratificación Anual	334,525
134001	Compensaciones	1,246,152
1400	<i>Seguridad Social</i>	141,852
141001	Aportaciones al ISSSTE	60,528
141004	Aportaciones al Seguro de Cesantía en Edad Avanzada y Vejez	19,320
142001	Aportaciones a FOVISSSTE	30,384
143001	Aportaciones al SAR	12,180
144001	Cuotas al Seguro de Vida Personal	19,440
1500	<i>Otras prestaciones sociales y económicas</i>	95,720
153001	Fondo para Pensiones	6,120
154001	Prestaciones Establecidas por Condiciones Generales de Trabajo	72,000
154004	Ayuda para Útiles Escolares	17,600
1600	<i>Previsiones</i>	6,120
161001	Previsiones de Carácter Laboral, Económica y de Seguridad Social	6,120

183

Gobierno del Estado de Hidalgo



Presupuesto de Egresos del Estado de Hidalgo  
Ejercicio Fiscal 2021

Clasificación Institucional por objeto del gasto

Complementario 29

	Descripción	Monto Presupuestado
<b>2000</b>	<b>MATERIALES Y SUMINISTROS</b>	<b>385,000</b>
2100	<i>Materiales de administración, emisión de documentos y artículos oficiales</i>	132,000
211001	Material de Oficina	57,000
211002	Gastos de Oficina	30,000
212001	Materiales y Útiles de Impresión y Reproducción	8,000
214001	Materiales y Útiles Consumibles para el Procesamiento en Equipos y Bienes Informáticos	34,000
216001	Material de Limpieza	3,000
2600	<i>Combustibles, lubricantes y aditivos</i>	250,000
261001	Combustibles y Lubricantes para Vehículos y Equipos Terrestres	250,000
2900	<i>Herramientas, refacciones y accesorios menores</i>	3,000
294001	Refacciones y Accesorios Menores de Equipo de Cómputo y Tecnologías de la Información	3,000
<b>3000</b>	<b>SERVICIOS GENERALES</b>	<b>664,600</b>
3100	<i>Servicios básicos</i>	4,800
319001	Servicios Integrales y Otros Servicios	4,800
3300	<i>Servicios profesionales, científicos, técnicos y otros servicios</i>	10,000
336001	Servicios de Apoyo Administrativo, Fotocopiado e Impresión	10,000
3500	<i>Servicios de instalación, reparación, mantenimiento y conservación</i>	55,200
355001	Mantenimiento de Vehículos	55,200
3900	<i>Otros servicios generales</i>	594,600
392001	Pago de ISR	524,400
398001	Impuesto sobre Nóminas y Otros que se Deriven de una Relación Laboral	70,200
<b>Subsecretaría de Planeación y Evaluación Sectorial</b>		<b>4,934,875</b>
<b>1000</b>	<b>SERVICIOS PERSONALES</b>	<b>4,015,111</b>
1100	<i>Remuneraciones al personal de carácter permanente</i>	673,764
113001	Sueldos	673,764



Presupuesto de Egresos del Estado de Hidalgo  
Ejercicio Fiscal 2021

Clasificación Institucional por objeto del gasto

## Complementario 29

	Descripción	Monto Presupuestado
1200	<i>Remuneraciones al personal de carácter transitorio</i>	1,584,800
121001	Honorarios Asimilables a Salarios	1,584,800
1300	<i>Remuneraciones adicionales y especiales</i>	1,459,951
132001	Prima Vacacional y Dominical	22,465
132002	Gratificación Anual	322,902
134001	Compensaciones	1,114,584
1400	<i>Seguridad Social</i>	157,572
141001	Aportaciones al ISSSTE	67,236
141004	Aportaciones al Seguro de Cesantía en Edad Avanzada y Vejez	21,468
142001	Aportaciones a FOVISSSTE	33,756
143001	Aportaciones al SAR	13,512
144001	Cuotas al Seguro de Vida Personal	21,600
1500	<i>Otras prestaciones sociales y económicas</i>	132,232
153001	Fondo para Pensiones	6,792
154001	Prestaciones Establecidas por Condiciones Generales de Trabajo	100,800
154004	Ayuda para Útiles Escolares	24,640
1600	<i>Previsiones</i>	6,792
161001	Previsiones de Carácter Laboral, Económica y de Seguridad Social	6,792
<b>2000</b>	<b>MATERIALES Y SUMINISTROS</b>	<b>140,000</b>
2100	<i>Materiales de administración, emisión de documentos y artículos oficiales</i>	45,000
211001	Material de Oficina	15,000
211002	Gastos de Oficina	12,000
212001	Materiales y Útiles de Impresión y Reproducción	8,000
214001	Materiales y Útiles Consumibles para el Procesamiento en Equipos y Bienes Informáticos	10,000
2300	<i>Materias primas y materiales de producción y comercialización</i>	20,000
231001	Productos Agrícolas	20,000



Presupuesto de Egresos del Estado de Hidalgo  
Ejercicio Fiscal 2021

Clasificación Institucional por objeto del gasto

Complementario 29

	Descripción	Monto Presupuestado
2500	Productos químicos, farmacéuticos y de laboratorio	50,000
252001	Plaguicidas, Abonos y Fertilizantes	50,000
2600	Combustibles, lubricantes y aditivos	20,000
261001	Combustibles y Lubricantes para Vehículos y Equipos Terrestres	20,000
2900	Herramientas, refacciones y accesorios menores	5,000
294001	Refacciones y Accesorios Menores de Equipo de Cómputo y Tecnologías de la Información	5,000
<b>3000</b>	<b>SERVICIOS GENERALES</b>	<b>779,764</b>
3100	Servicios básicos	12,219
311001	Servicio de Energía Eléctrica	4,200
313001	Servicio de Agua	1,980
319001	Servicios Integrales y Otros Servicios	6,039
3200	Servicios de arrendamiento	134,400
322001	Arrendamiento de Edificios	134,400
3300	Servicios profesionales, científicos, técnicos y otros servicios	20,000
336001	Servicios de Apoyo Administrativo, Fotocopiado e Impresión	20,000
3500	Servicios de instalación, reparación, mantenimiento y conservación	47,381
355001	Mantenimiento de Vehículos	24,000
357001	Mantenimiento de Maquinaria y Equipo	23,381
3900	Otros servicios generales	565,764
392001	Pago de ISR	487,764
398001	Impuesto sobre Nóminas y Otros que se Deriven de una Relación Laboral	78,000
<b>Dirección General de Programas Estratégicos y Evaluación</b>		<b>1,752,664</b>
<b>1000</b>	<b>SERVICIOS PERSONALES</b>	<b>1,323,236</b>
1100	Remuneraciones al personal de carácter permanente	274,308
113001	Sueldos	274,308
1200	Remuneraciones al personal de carácter transitorio	140,000



Presupuesto de Egresos del Estado de Hidalgo  
Ejercicio Fiscal 2021

Clasificación Institucional por objeto del gasto

## Complementario 29

	Descripción	Monto Presupuestado
121001	Honorarios Asimilables a Salarios	140,000
1300	<i>Remuneraciones adicionales y especiales</i>	803,572
132001	Prima Vacacional y Dominical	9,145
132002	Gratificación Anual	163,455
134001	Compensaciones	630,972
1400	<i>Seguridad Social</i>	63,996
141001	Aportaciones al ISSSTE	27,372
141004	Aportaciones al Seguro de Cesantía en Edad Avanzada y Vejez	8,736
142001	Aportaciones a FOVISSSTE	13,740
143001	Aportaciones al SAR	5,508
144001	Cuotas al Seguro de Vida Personal	8,640
1500	<i>Otras prestaciones sociales y económicas</i>	38,600
153001	Fondo para Pensiones	2,760
154001	Prestaciones Establecidas por Condiciones Generales de Trabajo	28,800
154004	Ayuda para Útiles Escolares	7,040
1600	<i>Previsiones</i>	2,760
161001	Previsiones de Carácter Laboral, Económica y de Seguridad Social	2,760
<b>2000</b>	<b>MATERIALES Y SUMINISTROS</b>	<b>90,000</b>
2100	<i>Materiales de administración, emisión de documentos y artículos oficiales</i>	47,000
211001	Material de Oficina	15,000
211002	Gastos de Oficina	12,000
212001	Materiales y Útiles de Impresión y Reproducción	10,000
214001	Materiales y Útiles Consumibles para el Procesamiento en Equipos y Bienes Informáticos	10,000
2600	<i>Combustibles, lubricantes y aditivos</i>	40,000
261001	Combustibles y Lubricantes para Vehículos y Equipos Terrestres	40,000
2900	<i>Herramientas, refacciones y accesorios menores</i>	3,000

187

Gobierno del Estado de Hidalgo





Presupuesto de Egresos del Estado de Hidalgo  
Ejercicio Fiscal 2021

Clasificación Institucional por objeto del gasto

Complementario 29

	Descripción	Monto Presupuestado
294001	Refacciones y Accesorios Menores de Equipo de Cómputo y Tecnologías de la Información	3,000
<b>3000</b>	<b>SERVICIOS GENERALES</b>	<b>339,428</b>
3300	<i>Servicios profesionales, científicos, técnicos y otros servicios</i>	5,000
336001	Servicios de Apoyo Administrativo, Fotocopiado e Impresión	5,000
3500	<i>Servicios de instalación, reparación, mantenimiento y conservación</i>	30,000
355001	Mantenimiento de Vehículos	30,000
3900	<i>Otros servicios generales</i>	304,428
392001	Pago de ISR	273,228
398001	Impuesto sobre Nóminas y Otros que se Deriven de una Relación Laboral	31,200
<b>Dirección General de Fomento al Crédito</b>		<b>1,881,373</b>
<b>1000</b>	<b>SERVICIOS PERSONALES</b>	<b>1,474,505</b>
1100	<i>Remuneraciones al personal de carácter permanente</i>	195,732
113001	Sueldos	195,732
1200	<i>Remuneraciones al personal de carácter transitorio</i>	450,800
121001	Honorarios Asimilables a Salarios	450,800
1300	<i>Remuneraciones adicionales y especiales</i>	760,145
132001	Prima Vacacional y Dominical	6,525
132002	Gratificación Anual	145,196
134001	Compensaciones	608,424
1400	<i>Seguridad Social</i>	45,972
141001	Aportaciones al ISSSTE	19,524
141004	Aportaciones al Seguro de Cesantía en Edad Avanzada y Vejez	6,228
142001	Aportaciones a FOVISSSTE	9,804
143001	Aportaciones al SAR	3,936
144001	Cuotas al Seguro de Vida Personal	6,480
1500	<i>Otras prestaciones sociales y económicas</i>	19,888



Presupuesto de Egresos del Estado de Hidalgo  
Ejercicio Fiscal 2021

Clasificación Institucional por objeto del gasto

## Complementario 29

	Descripción	Monto Presupuestado
153001	Fondo para Pensiones	1,968
154001	Prestaciones Establecidas por Condiciones Generales de Trabajo	14,400
154004	Ayuda para Útiles Escolares	3,520
1600	Previsiones	1,968
161001	Previsiones de Carácter Laboral, Económica y de Seguridad Social	1,968
<b>2000</b>	<b>MATERIALES Y SUMINISTROS</b>	<b>85,000</b>
2100	Materiales de administración, emisión de documentos y artículos oficiales	41,000
211001	Material de Oficina	15,000
211002	Gastos de Oficina	12,000
212001	Materiales y Útiles de Impresión y Reproducción	8,000
214001	Materiales y Útiles Consumibles para el Procesamiento en Equipos y Bienes Informáticos	6,000
2600	Combustibles, lubricantes y aditivos	40,000
261001	Combustibles y Lubricantes para Vehículos y Equipos Terrestres	40,000
2900	Herramientas, refacciones y accesorios menores	4,000
294001	Refacciones y Accesorios Menores de Equipo de Cómputo y Tecnologías de la Información	4,000
<b>3000</b>	<b>SERVICIOS GENERALES</b>	<b>321,868</b>
3500	Servicios de instalación, reparación, mantenimiento y conservación	40,000
355001	Mantenimiento de Vehículos	40,000
3900	Otros servicios generales	281,868
392001	Pago de ISR	258,468
398001	Impuesto sobre Nóminas y Otros que se Deriven de una Relación Laboral	23,400
	<b>Dirección General de Fomento Lechero</b>	<b>6,526,880</b>
<b>1000</b>	<b>SERVICIOS PERSONALES</b>	<b>5,129,472</b>
1100	Remuneraciones al personal de carácter permanente	207,240
113001	Sueldos	207,240



Presupuesto de Egresos del Estado de Hidalgo  
Ejercicio Fiscal 2021

Clasificación Institucional por objeto del gasto

Complementario 29

	Descripción	Monto Presupuestado
1200	Remuneraciones al personal de carácter transitorio	4,047,400
121001	Honorarios Asimilables a Salarios	4,047,400
1300	Remuneraciones adicionales y especiales	822,404
132001	Prima Vacacional y Dominical	6,909
132002	Gratificación Anual	156,419
134001	Compensaciones	659,076
1400	Seguridad Social	48,276
141001	Aportaciones al ISSSTE	20,688
141004	Aportaciones al Seguro de Cesantía en Edad Avanzada y Vejez	6,588
142001	Aportaciones a FOVISSSTE	10,368
143001	Aportaciones al SAR	4,152
144001	Cuotas al Seguro de Vida Personal	6,480
1500	Otras prestaciones sociales y económicas	2,076
153001	Fondo para Pensiones	2,076
1600	Previsiones	2,076
161001	Previsiones de Carácter Laboral, Económica y de Seguridad Social	2,076
<b>2000</b>	<b>MATERIALES Y SUMINISTROS</b>	<b>144,000</b>
2100	Materiales de administración, emisión de documentos y artículos oficiales	55,000
211001	Material de Oficina	20,000
211002	Gastos de Oficina	20,000
212001	Materiales y Útiles de Impresión y Reproducción	5,000
214001	Materiales y Útiles Consumibles para el Procesamiento en Equipos y Bienes Informáticos	10,000
2600	Combustibles, lubricantes y aditivos	84,000
261001	Combustibles y Lubricantes para Vehículos y Equipos Terrestres	84,000
2900	Herramientas, refacciones y accesorios menores	5,000
294001	Refacciones y Accesorios Menores de Equipo de Cómputo y Tecnologías de la Información	5,000



Presupuesto de Egresos del Estado de Hidalgo  
Ejercicio Fiscal 2021*Clasificación Institucional por objeto del gasto***Complementario 29**

	Descripción	Monto Presupuestado
<b>3000</b>	<b>SERVICIOS GENERALES</b>	<b>353,408</b>
3300	<i>Servicios profesionales, científicos, técnicos y otros servicios</i>	16,000
336001	Servicios de Apoyo Administrativo, Fotocopiado e Impresión	16,000
3500	<i>Servicios de instalación, reparación, mantenimiento y conservación</i>	40,000
355001	Mantenimiento de Vehículos	40,000
3900	<i>Otros servicios generales</i>	297,408
392001	Pago de ISR	274,008
398001	Impuesto sobre Nóminas y Otros que se Deriven de una Relación Laboral	23,400
<b>4000</b>	<b>TRANSFERENCIAS, ASIGNACIONES, SUBSIDIOS Y OTRAS AYUDAS</b>	<b>900,000</b>
4400	<i>Ayudas sociales</i>	900,000
441001	Ayudas Sociales a Personas	900,000



Presupuesto de Egresos del Estado de Hidalgo  
Ejercicio Fiscal 2021

*Clasificación Institucional por objeto del gasto*

**Complementario 29**

Descripción		Monto Presupuestado
<b>Secretaría de Turismo</b>		<b>79,663,980</b>
Secretaría de Turismo		<b>27,386,670</b>
<b>1000</b>	<b>SERVICIOS PERSONALES</b>	<b>10,213,811</b>
1100	<i>Remuneraciones al personal de carácter permanente</i>	2,505,264
113001	Sueldos	2,505,264
1200	<i>Remuneraciones al personal de carácter transitorio</i>	929,600
121001	Honorarios Asimilables a Salarios	929,600
1300	<i>Remuneraciones adicionales y especiales</i>	5,725,323
131001	Prima Quinquenal	90,180
132001	Prima Vacacional y Dominical	89,910
132002	Gratificación Anual	1,237,269
134001	Compensaciones	4,307,964
1400	<i>Seguridad Social</i>	585,384
141001	Aportaciones al ISSSTE	250,044
141004	Aportaciones al Seguro de Cesantía en Edad Avanzada y Vejez	79,740
142001	Aportaciones a FOVISSSTE	125,448
143001	Aportaciones al SAR	50,232
144001	Cuotas al Seguro de Vida Personal	79,920
1500	<i>Otras prestaciones sociales y económicas</i>	435,840
153001	Fondo para Pensiones	25,200
154001	Prestaciones Establecidas por Condiciones Generales de Trabajo	302,400
154003	Asignaciones Adicionales al Sueldo	33,600
154004	Ayuda para Útiles Escolares	42,240
154005	Ayuda para Transporte	32,400
1600	<i>Previsiones</i>	25,200
161001	Previsiones de Carácter Laboral, Económica y de Seguridad Social	25,200
1700	<i>Pago de estímulos a servidores públicos</i>	7,200
171001	Estímulos	7,200
		192

Gobierno del Estado de Hidalgo



Presupuesto de Egresos del Estado de Hidalgo  
Ejercicio Fiscal 2021

Clasificación Institucional por objeto del gasto

## Complementario 29

	Descripción	Monto Presupuestado
<b>2000</b>	<b>MATERIALES Y SUMINISTROS</b>	<b>1,357,817</b>
2100	<i>Materiales de administración, emisión de documentos y artículos oficiales</i>	305,100
211001	Material de Oficina	81,000
211002	Gastos de Oficina	89,500
211003	Muebles de Oficina, Estantería y Equipo de Administración	8,000
212001	Materiales y Útiles de Impresión y Reproducción	17,000
214001	Materiales y Útiles Consumibles para el Procesamiento en Equipos y Bienes Informáticos	69,600
214002	Materiales de Grabación	4,000
215001	Suscripciones a Publicaciones y Periódicos	36,000
2200	<i>Alimentos y utensilios</i>	24,000
221001	Alimentación de Personas	24,000
2400	<i>Materiales y artículos de construcción y de reparación</i>	26,450
246001	Material Eléctrico	20,950
249001	Otros Materiales y Artículos de Construcción y Reparación	5,500
2500	<i>Productos químicos, farmacéuticos y de laboratorio</i>	4,000
253001	Medicinas y Productos Farmacéuticos	4,000
2600	<i>Combustibles, lubricantes y aditivos</i>	915,788
261001	Combustibles y Lubricantes para Vehículos y Equipos Terrestres	915,788
2700	<i>Vestuario, blancos, prendas de protección y artículos deportivos</i>	41,000
271001	Vestuario y Uniformes	41,000
2900	<i>Herramientas, refacciones y accesorios menores</i>	41,479
291001	Herramientas Menores	5,500
292001	Refacciones y Accesorios Menores de Edificios	8,000
293001	Refacciones y Accesorios Menores de Mobiliario y Equipo de Administración, Educacional y Recreativo	9,479
294001	Refacciones y Accesorios Menores de Equipo de Cómputo y Tecnologías de la Información	18,500



Presupuesto de Egresos del Estado de Hidalgo  
Ejercicio Fiscal 2021

*Clasificación Institucional por objeto del gasto*

**Complementario 29**

	Descripción	Monto Presupuestado
<b>3000</b>	<b>SERVICIOS GENERALES</b>	<b>14,916,395</b>
3100	<i>Servicios básicos</i>	60,000
316003	Servicios de Internet	60,000
3300	<i>Servicios profesionales, científicos, técnicos y otros servicios</i>	292,982
336001	Servicios de Apoyo Administrativo, Fotocopiado e Impresión	74,750
338001	Servicios de Vigilancia	185,232
339003	Servicios Integrales	33,000
3500	<i>Servicios de instalación, reparación, mantenimiento y conservación</i>	108,889
352001	Mantenimiento de Mobiliario y Equipo de Administración, Educacional y Recreativo	13,889
353001	Instalación, Reparación y Mantenimiento de Bienes Informáticos	9,000
355001	Mantenimiento de Vehículos	86,000
3600	<i>Servicios de comunicación social y publicidad</i>	604,000
361001	Difusión de Programas y Actividades Gubernamentales	592,000
361002	Impresiones y Publicaciones Oficiales	12,000
3700	<i>Servicios de traslado y viáticos</i>	106,500
372001	Pasajes Terrestres	57,500
378001	Servicios Integrales de Traslado y Viáticos	49,000
3800	<i>Servicios oficiales</i>	11,660,000
382001	Gastos de Orden Social y Cultural	11,620,000
382002	Eventos Culturales	40,000
3900	<i>Otros servicios generales</i>	2,084,024
392001	Pago de ISR	1,783,224
392006	Pago de Derechos	12,200
398001	Impuesto sobre Nóminas y Otros que se Deriven de una Relación Laboral	288,600
<b>4000</b>	<b>TRANSFERENCIAS, ASIGNACIONES, SUBSIDIOS Y OTRAS AYUDAS</b>	<b>898,647</b>
4200	<i>Transferencias al resto del sector público</i>	898,647



Presupuesto de Egresos del Estado de Hidalgo  
Ejercicio Fiscal 2021

Clasificación Institucional por objeto del gasto

## Complementario 29

	Descripción	Monto Presupuestado
422004	Transferencias Especificas y/o Extraordinarias	898,647
	<b>Dirección General de Planeación y Proyectos</b>	<b>4,106,645</b>
<b>1000</b>	<b>SERVICIOS PERSONALES</b>	<b>3,191,093</b>
1100	Remuneraciones al personal de carácter permanente	801,336
113001	Sueldos	801,336
1300	Remuneraciones adicionales y especiales	2,064,673
131001	Prima Quinquenal	17,040
132001	Prima Vacacional y Dominical	28,627
132002	Gratificación Anual	433,230
134001	Compensaciones	1,585,776
1400	Seguridad Social	187,596
141001	Aportaciones al ISSSTE	79,968
141004	Aportaciones al Seguro de Cesantía en Edad Avanzada y Vejez	25,500
142001	Aportaciones a FOVISSSTE	40,116
143001	Aportaciones al SAR	16,092
144001	Cuotas al Seguro de Vida Personal	25,920
1500	Otras prestaciones sociales y económicas	127,024
153001	Fondo para Pensiones	8,064
154001	Prestaciones Establecidas por Condiciones Generales de Trabajo	86,400
154003	Asignaciones Adicionales al Sueldo	11,200
154004	Ayuda para Útiles Escolares	10,560
154005	Ayuda para Transporte	10,800
1600	Previsiones	8,064
161001	Previsiones de Carácter Laboral, Económica y de Seguridad Social	8,064
1700	Pago de estímulos a servidores públicos	2,400
171001	Estímulos	2,400
<b>2000</b>	<b>MATERIALES Y SUMINISTROS</b>	<b>123,420</b>





Presupuesto de Egresos del Estado de Hidalgo  
Ejercicio Fiscal 2021

Clasificación Institucional por objeto del gasto

Complementario 29

	Descripción	Monto Presupuestado
2100	<i>Materiales de administración, emisión de documentos y artículos oficiales</i>	<b>116,420</b>
211001	Material de Oficina	49,750
211002	Gastos de Oficina	36,894
214001	Materiales y Útiles Consumibles para el Procesamiento en Equipos y Bienes Informáticos	26,776
216001	Material de Limpieza	3,000
2700	<i>Vestuario, blancos, prendas de protección y artículos deportivos</i>	<b>3,000</b>
272001	Prendas de Seguridad y Protección Personal	3,000
2900	<i>Herramientas, refacciones y accesorios menores</i>	<b>4,000</b>
294001	Refacciones y Accesorios Menores de Equipo de Cómputo y Tecnologías de la Información	4,000
<b>3000</b>	<b>SERVICIOS GENERALES</b>	<b>792,132</b>
3600	<i>Servicios de comunicación social y publicidad</i>	<b>5,500</b>
363001	Servicios de Creatividad, Preproducción y Producción de Publicidad, excepto Internet	5,500
3700	<i>Servicios de traslado y viáticos</i>	<b>46,700</b>
375001	Viáticos en el País	46,700
3900	<i>Otros servicios generales</i>	<b>739,932</b>
392001	Pago de ISR	646,332
398001	Impuesto sobre Nóminas y Otros que se Deriven de una Relación Laboral	93,600
	<b>Dirección General de Desarrollo e Infraestructura Turística</b>	<b>13,439,216</b>
<b>1000</b>	<b>SERVICIOS PERSONALES</b>	<b>4,790,249</b>
1100	<i>Remuneraciones al personal de carácter permanente</i>	<b>891,264</b>
113001	Sueldos	891,264
1200	<i>Remuneraciones al personal de carácter transitorio</i>	<b>929,600</b>
121001	Honorarios Asimilables a Salarios	929,600
1300	<i>Remuneraciones adicionales y especiales</i>	<b>2,618,021</b>



Presupuesto de Egresos del Estado de Hidalgo  
Ejercicio Fiscal 2021

Clasificación Institucional por objeto del gasto

## Complementario 29

	Descripción	Monto Presupuestado
131001	Prima Quinquenal	10,728
132001	Prima Vacacional y Dominical	29,716
132002	Gratificación Anual	530,533
134001	Compensaciones	2,047,044
1400	<i>Seguridad Social</i>	207,924
141001	Aportaciones al ISSSTE	88,908
141004	Aportaciones al Seguro de Cesantía en Edad Avanzada y Vejez	28,392
142001	Aportaciones a FOVISSSTE	44,652
143001	Aportaciones al SAR	17,892
144001	Cuotas al Seguro de Vida Personal	28,080
1500	<i>Otras prestaciones sociales y económicas</i>	134,440
153001	Fondo para Pensiones	9,000
154001	Prestaciones Establecidas por Condiciones Generales de Trabajo	100,800
154004	Ayuda para Útiles Escolares	24,640
1600	<i>Previsiones</i>	9,000
161001	Previsiones de Carácter Laboral, Económica y de Seguridad Social	9,000
<b>2000</b>	<b>MATERIALES Y SUMINISTROS</b>	<b>144,437</b>
2100	<i>Materiales de administración, emisión de documentos y artículos oficiales</i>	123,100
211001	Material de Oficina	40,000
211002	Gastos de Oficina	18,284
212001	Materiales y Útiles de Impresión y Reproducción	2,000
214001	Materiales y Útiles Consumibles para el Procesamiento en Equipos y Bienes Informáticos	62,816
2700	<i>Vestuario, blancos, prendas de protección y artículos deportivos</i>	10,000
271001	Vestuario y Uniformes	10,000
2900	<i>Herramientas, refacciones y accesorios menores</i>	11,337
291001	Herramientas Menores	11,337

197

Gobierno del Estado de Hidalgo



Presupuesto de Egresos del Estado de Hidalgo  
 Ejercicio Fiscal 2021

*Clasificación Institucional por objeto del gasto*

**Complementario 29**

	Descripción	Monto Presupuestado
<b>3000</b>	<b>SERVICIOS GENERALES</b>	<b>2,005,176</b>
3500	<i>Servicios de instalación, reparación, mantenimiento y conservación</i>	1,009,600
355001	Mantenimiento de Vehículos	9,600
357003	Mantenimiento de Señalizaciones	1,000,000
3700	<i>Servicios de traslado y viáticos</i>	84,524
371001	Pasajes Aéreos	38,000
375001	Viáticos en el País	19,400
376001	Viáticos en el Extranjero	27,124
3900	<i>Otros servicios generales</i>	911,052
392001	Pago de ISR	804,852
392006	Pago de Derechos	4,800
398001	Impuesto sobre Nóminas y Otros que se Deriven de una Relación Laboral	101,400
<b>6000</b>	<b>INVERSIÓN PÚBLICA</b>	<b>6,499,354</b>
6100	<i>Obra pública en bienes de dominio público</i>	6,499,354
614001	División de Terrenos y Construcción de Obras de Urbanización	4,000,000
615001	Construcción de Vías de Comunicación	2,499,354
<b>Dirección General de Promoción, Mercadotecnia y Comercialización</b>		<b>15,565,447</b>
<b>1000</b>	<b>SERVICIOS PERSONALES</b>	<b>5,162,074</b>
1100	<i>Remuneraciones al personal de carácter permanente</i>	1,235,964
113001	Sueldos	1,235,964
1200	<i>Remuneraciones al personal de carácter transitorio</i>	232,400
121001	Honorarios Asimilables a Salarios	232,400
1300	<i>Remuneraciones adicionales y especiales</i>	3,273,062
132001	Prima Vacacional y Dominical	41,207
132002	Gratificación Anual	683,319
134001	Compensaciones	2,548,536
1400	<i>Seguridad Social</i>	288,216



Presupuesto de Egresos del Estado de Hidalgo  
Ejercicio Fiscal 2021

Clasificación Institucional por objeto del gasto

## Complementario 29

	Descripción	Monto Presupuestado
141001	Aportaciones al ISSSTE	123,300
141004	Aportaciones al Seguro de Cesantía en Edad Avanzada y Vejez	39,336
142001	Aportaciones a FOVISSSTE	61,884
143001	Aportaciones al SAR	24,816
144001	Cuotas al Seguro de Vida Personal	38,880
1500	Otras prestaciones sociales y económicas	119,976
153001	Fondo para Pensiones	12,456
154001	Prestaciones Establecidas por Condiciones Generales de Trabajo	86,400
154004	Ayuda para Útiles Escolares	21,120
1600	Previsiones	12,456
161001	Previsiones de Carácter Laboral, Económica y de Seguridad Social	12,456
<b>2000</b>	<b>MATERIALES Y SUMINISTROS</b>	<b>122,000</b>
2100	Materiales de administración, emisión de documentos y artículos oficiales	72,000
211001	Material de Oficina	50,000
211002	Gastos de Oficina	15,000
214001	Materiales y Útiles Consumibles para el Procesamiento en Equipos y Bienes Informáticos	6,000
216001	Material de Limpieza	1,000
2700	Vestuario, blancos, prendas de protección y artículos deportivos	50,000
271001	Vestuario y Uniformes	50,000
<b>3000</b>	<b>SERVICIOS GENERALES</b>	<b>10,281,373</b>
3100	Servicios básicos	116,000
316003	Servicios de Internet	116,000
3600	Servicios de comunicación social y publicidad	8,182,985
361001	Difusión de Programas y Actividades Gubernamentales	391,140
362001	Difusión por Radio, Televisión y Otros Medios de Mensajes Comerciales para Promover la Venta de Bienes o Servicios	6,482,153



Presupuesto de Egresos del Estado de Hidalgo  
Ejercicio Fiscal 2021

*Clasificación Institucional por objeto del gasto*

**Complementario 29**

	<b>Descripción</b>	<b>Monto Presupuestado</b>
363001	Servicios de Creatividad, Preproducción y Producción de Publicidad, excepto Internet	809,692
364001	Servicios de Revelado e Impresión de Fotografías	100,000
365001	Servicios de la Industria Fílmica, del Sonido y del Video	100,000
366001	Servicio de Creación y Difusión de Contenido Exclusivamente a Través de Internet	300,000
3700	<i>Servicios de traslado y viáticos</i>	107,404
371001	Pasajes Aéreos	22,966
372001	Pasajes Terrestres	18,590
375001	Viáticos en el País	65,848
3800	<i>Servicios oficiales</i>	728,600
382001	Gastos de Orden Social y Cultural	533,600
384001	Exposiciones	195,000
3900	<i>Otros servicios generales</i>	1,146,384
392001	Pago de ISR	1,005,984
398001	Impuesto sobre Nóminas y Otros que se Deriven de una Relación Laboral	140,400
<b>Dirección General de Capacitación, Certificación y Asistencia Técnica</b>		<b>6,066,760</b>
<b>1000</b>	<b>SERVICIOS PERSONALES</b>	<b>3,487,794</b>
1100	<i>Remuneraciones al personal de carácter permanente</i>	933,552
113001	Sueldos	933,552
1300	<i>Remuneraciones adicionales y especiales</i>	2,141,690
131001	Prima Quinquenal	17,436
132001	Prima Vacacional y Dominical	32,994
132002	Gratificación Anual	464,408
134001	Compensaciones	1,626,852
1400	<i>Seguridad Social</i>	218,616
141001	Aportaciones al ISSSTE	93,156
141004	Aportaciones al Seguro de Cesantía en Edad Avanzada y Vejez	29,724

200

Gobierno del Estado de Hidalgo



Presupuesto de Egresos del Estado de Hidalgo  
Ejercicio Fiscal 2021

Clasificación Institucional por objeto del gasto

## Complementario 29

	Descripción	Monto Presupuestado
142001	Aportaciones a FOVISSSTE	46,764
143001	Aportaciones al SAR	18,732
144001	Cuotas al Seguro de Vida Personal	30,240
1500	<i>Otras prestaciones sociales y económicas</i>	<b>182,128</b>
153001	Fondo para Pensiones	9,408
154001	Prestaciones Establecidas por Condiciones Generales de Trabajo	129,600
154003	Asignaciones Adicionales al Sueldo	11,200
154004	Ayuda para Útiles Escolares	21,120
154005	Ayuda para Transporte	10,800
1600	<i>Previsiones</i>	<b>9,408</b>
161001	Previsiones de Carácter Laboral, Económica y de Seguridad Social	9,408
1700	<i>Pago de estímulos a servidores públicos</i>	<b>2,400</b>
171001	Estímulos	2,400
<b>2000</b>	<b>MATERIALES Y SUMINISTROS</b>	<b>54,805</b>
2100	<i>Materiales de administración, emisión de documentos y artículos oficiales</i>	<b>54,805</b>
211001	Material de Oficina	43,691
211002	Gastos de Oficina	10,000
216001	Material de Limpieza	1,114
<b>3000</b>	<b>SERVICIOS GENERALES</b>	<b>2,524,161</b>
3100	<i>Servicios básicos</i>	<b>500</b>
318001	Servicio Postal	500
3300	<i>Servicios profesionales, científicos, técnicos y otros servicios</i>	<b>1,651,180</b>
334001	Capacitación	40,000
339003	Servicios Integrales	1,611,180
3600	<i>Servicios de comunicación social y publicidad</i>	<b>15,500</b>
363001	Servicios de Creatividad, Preproducción y Producción de Publicidad, excepto Internet	15,500

201

Gobierno del Estado de Hidalgo



Presupuesto de Egresos del Estado de Hidalgo  
Ejercicio Fiscal 2021

Clasificación Institucional por objeto del gasto

Complementario 29

	Descripción	Monto Presupuestado
3700	<i>Servicios de traslado y viáticos</i>	72,229
372001	Pasajes Terrestres	33,550
375001	Viáticos en el País	38,679
3900	<i>Otros servicios generales</i>	784,752
392001	Pago de ISR	675,552
398001	Impuesto sobre Nóminas y Otros que se Deriven de una Relación Laboral	109,200
<b>Dirección General de Vinculación y Gestión Institucional</b>		<b>4,325,850</b>
<b>1000</b>	<b>SERVICIOS PERSONALES</b>	<b>2,201,334</b>
1100	<i>Remuneraciones al personal de carácter permanente</i>	614,256
113001	Sueldos	614,256
1300	<i>Remuneraciones adicionales y especiales</i>	1,307,894
131001	Prima Quinquenal	17,544
132001	Prima Vacacional y Dominical	21,598
132002	Gratificación Anual	289,024
134001	Compensaciones	979,728
1400	<i>Seguridad Social</i>	143,400
141001	Aportaciones al ISSSTE	61,284
141004	Aportaciones al Seguro de Cesantía en Edad Avanzada y Vejez	19,572
142001	Aportaciones a FOVISSSTE	30,780
143001	Aportaciones al SAR	12,324
144001	Cuotas al Seguro de Vida Personal	19,440
1500	<i>Otras prestaciones sociales y económicas</i>	128,392
153001	Fondo para Pensiones	6,192
154001	Prestaciones Establecidas por Condiciones Generales de Trabajo	93,600
154003	Asignaciones Adicionales al Sueldo	5,600
154004	Ayuda para Útiles Escolares	17,600
154005	Ayuda para Transporte	5,400
		202

Gobierno del Estado de Hidalgo



Presupuesto de Egresos del Estado de Hidalgo  
Ejercicio Fiscal 2021

Clasificación Institucional por objeto del gasto

## Complementario 29

	Descripción	Monto Presupuestado
1600	Previsiones	6,192
161001	Previsiones de Carácter Laboral, Económica y de Seguridad Social	6,192
1700	Pago de estímulos a servidores públicos	1,200
171001	Estímulos	1,200
<b>2000</b>	<b>MATERIALES Y SUMINISTROS</b>	<b>70,566</b>
2100	Materiales de administración, emisión de documentos y artículos oficiales	70,566
211001	Material de Oficina	23,165
211002	Gastos de Oficina	26,391
214001	Materiales y Útiles Consumibles para el Procesamiento en Equipos y Bienes Informáticos	16,933
216001	Material de Limpieza	4,077
<b>3000</b>	<b>SERVICIOS GENERALES</b>	<b>2,053,950</b>
3200	Servicios de arrendamiento	20,000
325001	Arrendamiento de Vehículos y Equipo de Transporte	20,000
3600	Servicios de comunicación social y publicidad	164,620
361001	Difusión de Programas y Actividades Gubernamentales	164,620
3700	Servicios de traslado y viáticos	119,512
371001	Pasajes Aéreos	55,864
375001	Viáticos en el País	42,988
376001	Viáticos en el Extranjero	20,660
3800	Servicios oficiales	1,264,502
382001	Gastos de Orden Social y Cultural	1,264,502
3900	Otros servicios generales	485,316
392001	Pago de ISR	415,116
398001	Impuesto sobre Nóminas y Otros que se Deriven de una Relación Laboral	70,200
	<b>Dirección General de Evaluación y Seguimiento</b>	<b>2,750,531</b>
<b>1000</b>	<b>SERVICIOS PERSONALES</b>	<b>2,197,175</b>

203

Gobierno del Estado de Hidalgo





Presupuesto de Egresos del Estado de Hidalgo  
Ejercicio Fiscal 2021

*Clasificación Institucional por objeto del gasto*

**Complementario 29**

	<b>Descripción</b>	<b>Monto Presupuestado</b>
1100	<i>Remuneraciones al personal de carácter permanente</i>	<b>469,740</b>
113001	Sueldos	469,740
1200	<i>Remuneraciones al personal de carácter transitorio</i>	<b>232,400</b>
121001	Honorarios Asimilables a Salarios	232,400
1300	<i>Remuneraciones adicionales y especiales</i>	<b>1,306,043</b>
131001	Prima Quinquenal	15,468
132001	Prima Vacacional y Dominical	16,617
132002	Gratificación Anual	267,626
134001	Compensaciones	1,006,332
1400	<i>Seguridad Social</i>	<b>109,896</b>
141001	Aportaciones al ISSSTE	46,884
141004	Aportaciones al Seguro de Cesantía en Edad Avanzada y Vejez	14,952
142001	Aportaciones a FOVISSSTE	23,520
143001	Aportaciones al SAR	9,420
144001	Cuotas al Seguro de Vida Personal	15,120
1500	<i>Otras prestaciones sociales y económicas</i>	<b>73,168</b>
153001	Fondo para Pensiones	4,728
154001	Prestaciones Establecidas por Condiciones Generales de Trabajo	50,400
154003	Asignaciones Adicionales al Sueldo	5,600
154004	Ayuda para Útiles Escolares	7,040
154005	Ayuda para Transporte	5,400
1600	<i>Previsiones</i>	<b>4,728</b>
161001	Previsiones de Carácter Laboral, Económica y de Seguridad Social	4,728
1700	<i>Pago de estímulos a servidores públicos</i>	<b>1,200</b>
171001	Estímulos	1,200
<b>2000</b>	<b>MATERIALES Y SUMINISTROS</b>	<b>47,971</b>
2100	<i>Materiales de administración, emisión de documentos y artículos oficiales</i>	<b>42,771</b>



Presupuesto de Egresos del Estado de Hidalgo  
Ejercicio Fiscal 2021

Clasificación Institucional por objeto del gasto

## Complementario 29

	Descripción	Monto Presupuestado
211001	Material de Oficina	15,179
211002	Gastos de Oficina	13,000
214001	Materiales y Útiles Consumibles para el Procesamiento en Equipos y Bienes Informáticos	14,592
2500	<i>Productos químicos, farmacéuticos y de laboratorio</i>	3,900
253001	Medicinas y Productos Farmacéuticos	3,900
2900	<i>Herramientas, refacciones y accesorios menores</i>	1,300
294001	Refacciones y Accesorios Menores de Equipo de Cómputo y Tecnologías de la Información	1,300
<b>3000</b>	<b>SERVICIOS GENERALES</b>	<b>505,385</b>
3600	<i>Servicios de comunicación social y publicidad</i>	4,000
363001	Servicios de Creatividad, Preproducción y Producción de Publicidad, excepto Internet	4,000
3700	<i>Servicios de traslado y viáticos</i>	2,593
375001	Viáticos en el País	2,593
3800	<i>Servicios oficiales</i>	22,500
382001	Gastos de Orden Social y Cultural	22,500
3900	<i>Otros servicios generales</i>	476,292
392001	Pago de ISR	421,692
398001	Impuesto sobre Nóminas y Otros que se Deriven de una Relación Laboral	54,600
<b>Subsecretaría de Vinculación, Promoción e Innovación Turística</b>		<b>3,494,462</b>
<b>1000</b>	<b>SERVICIOS PERSONALES</b>	<b>2,890,402</b>
1100	<i>Remuneraciones al personal de carácter permanente</i>	549,420
113001	Sueldos	549,420
1200	<i>Remuneraciones al personal de carácter transitorio</i>	663,600
121001	Honorarios Asimilables a Salarios	663,600
1300	<i>Remuneraciones adicionales y especiales</i>	1,466,502
132001	Prima Vacacional y Dominical	18,318

205

Gobierno del Estado de Hidalgo



Presupuesto de Egresos del Estado de Hidalgo  
Ejercicio Fiscal 2021

*Clasificación Institucional por objeto del gasto*

**Complementario 29**

	Descripción	Monto Presupuestado
132002	Gratificación Anual	305,520
134001	Compensaciones	1,142,664
1400	<i>Seguridad Social</i>	128,136
141001	Aportaciones al ISSSTE	54,828
141004	Aportaciones al Seguro de Cesantía en Edad Avanzada y Vejez	17,496
142001	Aportaciones a FOVISSSTE	27,516
143001	Aportaciones al SAR	11,016
144001	Cuotas al Seguro de Vida Personal	17,280
1500	<i>Otras prestaciones sociales y económicas</i>	77,212
153001	Fondo para Pensiones	5,532
154001	Prestaciones Establecidas por Condiciones Generales de Trabajo	57,600
154004	Ayuda para Útiles Escolares	14,080
1600	<i>Previsiones</i>	5,532
161001	Previsiones de Carácter Laboral, Económica y de Seguridad Social	5,532
<b>2000</b>	<b>MATERIALES Y SUMINISTROS</b>	<b>43,150</b>
2100	<i>Materiales de administración, emisión de documentos y artículos oficiales</i>	38,650
211001	Material de Oficina	17,050
211002	Gastos de Oficina	15,000
214001	Materiales y Útiles Consumibles para el Procesamiento en Equipos y Bienes Informáticos	5,000
216001	Material de Limpieza	1,600
2700	<i>Vestuario, blancos, prendas de protección y artículos deportivos</i>	1,000
272001	Prendas de Seguridad y Protección Personal	1,000
2900	<i>Herramientas, refacciones y accesorios menores</i>	3,500
293001	Refacciones y Accesorios Menores de Mobiliario y Equipo de Administración, Educacional y Recreativo	1,000
294001	Refacciones y Accesorios Menores de Equipo de Cómputo y Tecnologías de la Información	2,500

206

Gobierno del Estado de Hidalgo



Presupuesto de Egresos del Estado de Hidalgo  
Ejercicio Fiscal 2021

Clasificación Institucional por objeto del gasto

## Complementario 29

	Descripción	Monto Presupuestado
<b>3000</b>	<b>SERVICIOS GENERALES</b>	<b>560,910</b>
3700	Servicios de traslado y viáticos	8,850
375001	Viáticos en el País	8,850
3900	Otros servicios generales	552,060
392001	Pago de ISR	489,660
398001	Impuesto sobre Nóminas y Otros que se Deriven de una Relación Laboral	62,400
<b>Dirección General de Innovación Turística</b>		<b>2,528,399</b>
<b>1000</b>	<b>SERVICIOS PERSONALES</b>	<b>1,802,386</b>
1100	Remuneraciones al personal de carácter permanente	412,440
113001	Sueldos	412,440
1300	Remuneraciones adicionales y especiales	1,249,634
132001	Prima Vacacional y Dominical	13,751
132002	Gratificación Anual	252,099
134001	Compensaciones	983,784
1400	Seguridad Social	96,168
141001	Aportaciones al ISSSTE	41,160
141004	Aportaciones al Seguro de Cesantía en Edad Avanzada y Vejez	13,128
142001	Aportaciones a FOVISSSTE	20,652
143001	Aportaciones al SAR	8,268
144001	Cuotas al Seguro de Vida Personal	12,960
1500	Otras prestaciones sociales y económicas	39,992
153001	Fondo para Pensiones	4,152
154001	Prestaciones Establecidas por Condiciones Generales de Trabajo	28,800
154004	Ayuda para Útiles Escolares	7,040
1600	Previsiones	4,152
161001	Previsiones de Carácter Laboral, Económica y de Seguridad Social	4,152
<b>2000</b>	<b>MATERIALES Y SUMINISTROS</b>	<b>29,105</b>

207

Gobierno del Estado de Hidalgo



Presupuesto de Egresos del Estado de Hidalgo  
Ejercicio Fiscal 2021

*Clasificación Institucional por objeto del gasto*

**Complementario 29**

	Descripción	Monto Presupuestado
2100	<i>Materiales de administración, emisión de documentos y artículos oficiales</i>	<b>29,105</b>
211001	Material de Oficina	18,605
211002	Gastos de Oficina	3,000
214001	Materiales y Útiles Consumibles para el Procesamiento en Equipos y Bienes Informáticos	7,500
<b>3000</b>	<b>SERVICIOS GENERALES</b>	<b>696,908</b>
3300	<i>Servicios profesionales, científicos, técnicos y otros servicios</i>	<b>17,000</b>
333001	Servicios de Informática	12,000
334001	Capacitación	5,000
3700	<i>Servicios de traslado y viáticos</i>	<b>18,000</b>
375001	Viáticos en el País	18,000
3800	<i>Servicios oficiales</i>	<b>207,000</b>
382001	Gastos de Orden Social y Cultural	207,000
3900	<i>Otros servicios generales</i>	<b>454,908</b>
392001	Pago de ISR	408,108
398001	Impuesto sobre Nóminas y Otros que se Deriven de una Relación Laboral	46,800



Presupuesto de Egresos del Estado de Hidalgo  
Ejercicio Fiscal 2021

Clasificación Institucional por objeto del gasto

## Complementario 29

Descripción		Monto Presupuestado
<b>Secretaría de Contraloría</b>		<b>152,242,415</b>
Secretaría de Contraloría		17,363,010
<b>1000</b>	<b>SERVICIOS PERSONALES</b>	<b>13,132,364</b>
1100	Remuneraciones al personal de carácter permanente	2,679,564
113001	Sueldos	2,679,564
1200	Remuneraciones al personal de carácter transitorio	3,158,400
121001	Honorarios Asimilables a Salarios	3,158,400
1300	Remuneraciones adicionales y especiales	6,272,884
132001	Prima Vacacional y Dominical	89,339
132002	Gratificación Anual	1,355,549
134001	Compensaciones	4,827,996
1400	Seguridad Social	627,036
141001	Aportaciones al ISSSTE	267,360
141004	Aportaciones al Seguro de Cesantía en Edad Avanzada y Vejez	85,284
142001	Aportaciones a FOVISSSTE	134,196
143001	Aportaciones al SAR	53,796
144001	Cuotas al Seguro de Vida Personal	86,400
1500	Otras prestaciones sociales y económicas	367,480
153001	Fondo para Pensiones	27,000
154001	Prestaciones Establecidas por Condiciones Generales de Trabajo	273,600
154004	Ayuda para Útiles Escolares	66,880
1600	Previsiones	27,000
161001	Previsiones de Carácter Laboral, Económica y de Seguridad Social	27,000
<b>2000</b>	<b>MATERIALES Y SUMINISTROS</b>	<b>1,573,871</b>
2100	Materiales de administración, emisión de documentos y artículos oficiales	225,288
211001	Material de Oficina	33,556
211002	Gastos de Oficina	66,890

209

Gobierno del Estado de Hidalgo



Presupuesto de Egresos del Estado de Hidalgo  
Ejercicio Fiscal 2021

Clasificación Institucional por objeto del gasto

Complementario 29

	Descripción	Monto Presupuestado
212001	Materiales y Útiles de Impresión y Reproducción	11,460
214001	Materiales y Útiles Consumibles para el Procesamiento en Equipos y Bienes Informáticos	61,347
214002	Materiales de Grabación	1,835
215001	Suscripciones a Publicaciones y Periódicos	22,200
216001	Material de Limpieza	28,000
2200	<i>Alimentos y utensilios</i>	53,000
221001	Alimentación de Personas	53,000
2400	<i>Materiales y artículos de construcción y de reparación</i>	49,672
246001	Material Eléctrico	41,172
249001	Otros Materiales y Artículos de Construcción y Reparación	8,500
2500	<i>Productos químicos, farmacéuticos y de laboratorio</i>	2,000
253001	Medicinas y Productos Farmacéuticos	2,000
2600	<i>Combustibles, lubricantes y aditivos</i>	1,177,682
261001	Combustibles y Lubricantes para Vehículos y Equipos Terrestres	1,177,682
2700	<i>Vestuario, blancos, prendas de protección y artículos deportivos</i>	38,229
271001	Vestuario y Uniformes	38,229
2900	<i>Herramientas, refacciones y accesorios menores</i>	28,000
291001	Herramientas Menores	9,000
292001	Refacciones y Accesorios Menores de Edificios	8,500
294001	Refacciones y Accesorios Menores de Equipo de Cómputo y Tecnologías de la Información	10,500
<b>3000</b>	<b>SERVICIOS GENERALES</b>	<b>2,656,775</b>
3100	<i>Servicios básicos</i>	45,000
318001	Servicio Postal	25,000
319004	Servicios Integrales de Infraestructura de Cómputo	20,000
3300	<i>Servicios profesionales, científicos, técnicos y otros servicios</i>	119,450
333001	Servicios de Informática	4,450



Presupuesto de Egresos del Estado de Hidalgo  
Ejercicio Fiscal 2021

Clasificación Institucional por objeto del gasto

## Complementario 29

	Descripción	Monto Presupuestado
334001	Capacitación	70,000
336001	Servicios de Apoyo Administrativo, Fotocopiado e Impresión	45,000
3500	<i>Servicios de instalación, reparación, mantenimiento y conservación</i>	116,000
351001	Conservación y Mantenimiento Menor de Inmuebles	18,000
352001	Mantenimiento de Mobiliario y Equipo de Administración, Educacional y Recreativo	22,000
353001	Instalación, Reparación y Mantenimiento de Bienes Informáticos	2,000
355001	Mantenimiento de Vehículos	74,000
3700	<i>Servicios de traslado y viáticos</i>	59,725
372001	Pasajes Terrestres	23,900
375001	Viáticos en el País	35,825
3800	<i>Servicios oficiales</i>	20,000
382001	Gastos de Orden Social y Cultural	20,000
3900	<i>Otros servicios generales</i>	2,296,600
392001	Pago de ISR	1,966,500
392006	Pago de Derechos	18,100
398001	Impuesto sobre Nóminas y Otros que se Deriven de una Relación Laboral	312,000
	<b>Dirección General de Órganos de Control y Vigilancia</b>	<b>45,712,765</b>
1000	<b>SERVICIOS PERSONALES</b>	<b>36,783,719</b>
1100	<i>Remuneraciones al personal de carácter permanente</i>	7,392,396
113001	Sueldos	7,392,396
1200	<i>Remuneraciones al personal de carácter transitorio</i>	1,748,600
121001	Honorarios Asimilables a Salarios	1,748,600
1300	<i>Remuneraciones adicionales y especiales</i>	25,718,031
132001	Prima Vacacional y Dominical	246,447
132002	Gratificación Anual	5,026,284
134001	Compensaciones	20,445,300





Presupuesto de Egresos del Estado de Hidalgo  
Ejercicio Fiscal 2021

Clasificación Institucional por objeto del gasto

Complementario 29

	Descripción	Monto Presupuestado
1400	<i>Seguridad Social</i>	<b>1,722,084</b>
141001	Aportaciones al ISSSTE	737,544
141004	Aportaciones al Seguro de Cesantía en Edad Avanzada y Vejez	235,032
142001	Aportaciones a FOVISSSTE	369,864
143001	Aportaciones al SAR	148,524
144001	Cuotas al Seguro de Vida Personal	231,120
1500	<i>Otras prestaciones sociales y económicas</i>	<b>128,184</b>
153001	Fondo para Pensiones	74,424
154001	Prestaciones Establecidas por Condiciones Generales de Trabajo	43,200
154004	Ayuda para Útiles Escolares	10,560
1600	<i>Previsiones</i>	<b>74,424</b>
161001	Previsiones de Carácter Laboral, Económica y de Seguridad Social	74,424
<b>2000</b>	<b>MATERIALES Y SUMINISTROS</b>	<b>19,100</b>
2100	<i>Materiales de administración, emisión de documentos y artículos oficiales</i>	<b>19,100</b>
211002	Gastos de Oficina	19,100
<b>3000</b>	<b>SERVICIOS GENERALES</b>	<b>8,909,946</b>
3500	<i>Servicios de instalación, reparación, mantenimiento y conservación</i>	<b>8,110</b>
355001	Mantenimiento de Vehículos	8,110
3700	<i>Servicios de traslado y viáticos</i>	<b>50,000</b>
372001	Pasajes Terrestres	45,000
375001	Viáticos en el País	5,000
3900	<i>Otros servicios generales</i>	<b>8,851,836</b>
392001	Pago de ISR	8,017,236
398001	Impuesto sobre Nóminas y Otros que se Deriven de una Relación Laboral	834,600
	<b>Dirección General de Inspección y Vigilancia de Obras y Acciones</b>	<b>50,198,251</b>
<b>1000</b>	<b>SERVICIOS PERSONALES</b>	<b>10,336,389</b>



Presupuesto de Egresos del Estado de Hidalgo  
Ejercicio Fiscal 2021*Clasificación Institucional por objeto del gasto***Complementario 29**

	Descripción	Monto Presupuestado
1100	<i>Remuneraciones al personal de carácter permanente</i>	2,543,916
113001	Sueldos	2,543,916
1200	<i>Remuneraciones al personal de carácter transitorio</i>	1,974,000
121001	Honorarios Asimilables a Salarios	1,974,000
1300	<i>Remuneraciones adicionales y especiales</i>	4,779,677
131001	Prima Quinquenal	21,456
132001	Prima Vacacional y Dominical	85,934
132002	Gratificación Anual	1,104,699
134001	Compensaciones	3,567,588
1400	<i>Seguridad Social</i>	595,380
141001	Aportaciones al ISSSTE	253,884
141004	Aportaciones al Seguro de Cesantía en Edad Avanzada y Vejez	80,976
142001	Aportaciones a FOVISSSTE	127,416
143001	Aportaciones al SAR	51,024
144001	Cuotas al Seguro de Vida Personal	82,080
1500	<i>Otras prestaciones sociales y económicas</i>	416,608
153001	Fondo para Pensiones	25,608
154001	Prestaciones Establecidas por Condiciones Generales de Trabajo	309,600
154003	Asignaciones Adicionales al Sueldo	5,600
154004	Ayuda para Útiles Escolares	70,400
154005	Ayuda para Transporte	5,400
1600	<i>Previsiones</i>	25,608
161001	Previsiones de Carácter Laboral, Económica y de Seguridad Social	25,608
1700	<i>Pago de estímulos a servidores públicos</i>	1,200
171001	Estímulos	1,200
<b>2000</b>	<b>MATERIALES Y SUMINISTROS</b>	<b>62,198</b>
2100	<i>Materiales de administración, emisión de documentos y artículos oficiales</i>	29,280



Presupuesto de Egresos del Estado de Hidalgo  
 Ejercicio Fiscal 2021

Clasificación Institucional por objeto del gasto

Complementario 29

	Descripción	Monto Presupuestado
211002	Gastos de Oficina	29,280
2700	Vestuario, blancos, prendas de protección y artículos deportivos	32,918
271001	Vestuario y Uniformes	32,918
<b>3000</b>	<b>SERVICIOS GENERALES</b>	<b>2,403,203</b>
3500	Servicios de instalación, reparación, mantenimiento y conservación	53,819
355001	Mantenimiento de Vehículos	53,819
3700	Servicios de traslado y viáticos	599,220
372001	Pasajes Terrestres	48,000
375001	Viáticos en el País	551,220
3900	Otros servicios generales	1,750,164
392001	Pago de ISR	1,453,764
398001	Impuesto sobre Nóminas y Otros que se Deriven de una Relación Laboral	296,400
<b>4000</b>	<b>TRANSFERENCIAS, ASIGNACIONES, SUBSIDIOS Y OTRAS AYUDAS</b>	<b>37,396,461</b>
4100	Transferencias internas y asignaciones al sector público	37,396,461
411001	Asignaciones Presupuestarias al Poder Ejecutivo	37,396,461
	<b>Dirección General de Responsabilidades y Situación Patrimonial</b>	<b>6,679,338</b>
<b>1000</b>	<b>SERVICIOS PERSONALES</b>	<b>5,613,653</b>
1100	Remuneraciones al personal de carácter permanente	1,086,036
113001	Sueldos	1,086,036
1200	Remuneraciones al personal de carácter transitorio	1,292,200
121001	Honorarios Asimilables a Salarios	1,292,200
1300	Remuneraciones adicionales y especiales	2,820,605
131001	Prima Quinquenal	21,096
132001	Prima Vacacional y Dominical	38,281
132002	Gratificación Anual	590,380
134001	Compensaciones	2,170,848
1400	Seguridad Social	253,668



Presupuesto de Egresos del Estado de Hidalgo  
Ejercicio Fiscal 2021

Clasificación Institucional por objeto del gasto

## Complementario 29

	Descripción	Monto Presupuestado
141001	Aportaciones al ISSSTE	108,372
141004	Aportaciones al Seguro de Cesantía en Edad Avanzada y Vejez	34,560
142001	Aportaciones a FOVISSSTE	54,372
143001	Aportaciones al SAR	21,804
144001	Cuotas al Seguro de Vida Personal	34,560
1500	<i>Otras prestaciones sociales y económicas</i>	147,812
153001	Fondo para Pensiones	10,932
154001	Prestaciones Establecidas por Condiciones Generales de Trabajo	100,800
154003	Asignaciones Adicionales al Sueldo	11,200
154004	Ayuda para Útiles Escolares	14,080
154005	Ayuda para Transporte	10,800
1600	<i>Previsiones</i>	10,932
161001	Previsiones de Carácter Laboral, Económica y de Seguridad Social	10,932
1700	<i>Pago de estímulos a servidores públicos</i>	2,400
171001	Estímulos	2,400
<b>2000</b>	<b>MATERIALES Y SUMINISTROS</b>	<b>33,850</b>
2100	<i>Materiales de administración, emisión de documentos y artículos oficiales</i>	33,850
211001	Material de Oficina	6,000
211002	Gastos de Oficina	27,850
<b>3000</b>	<b>SERVICIOS GENERALES</b>	<b>1,031,835</b>
3500	<i>Servicios de instalación, reparación, mantenimiento y conservación</i>	18,000
355001	Mantenimiento de Vehículos	18,000
3700	<i>Servicios de traslado y viáticos</i>	16,191
372001	Pasajes Terrestres	10,161
375001	Viáticos en el País	6,030
3900	<i>Otros servicios generales</i>	997,644
392001	Pago de ISR	872,844

215

Gobierno del Estado de Hidalgo



Presupuesto de Egresos del Estado de Hidalgo  
Ejercicio Fiscal 2021

Clasificación Institucional por objeto del gasto

Complementario 29

	Descripción	Monto Presupuestado
398001	Impuesto sobre Nóminas y Otros que se Deriven de una Relación Laboral	124,800
	<b>Dirección General de Vinculación y Contraloría Social</b>	<b>5,565,311</b>
<b>1000</b>	<b>SERVICIOS PERSONALES</b>	<b>3,807,903</b>
1100	Remuneraciones al personal de carácter permanente	671,784
113001	Sueldos	671,784
1200	Remuneraciones al personal de carácter transitorio	1,201,200
121001	Honorarios Asimilables a Salarios	1,201,200
1300	Remuneraciones adicionales y especiales	1,674,631
132001	Prima Vacacional y Dominical	22,398
132002	Gratificación Anual	355,441
134001	Compensaciones	1,296,792
1400	Seguridad Social	157,152
141001	Aportaciones al ISSSTE	67,044
141004	Aportaciones al Seguro de Cesantía en Edad Avanzada y Vejez	21,384
142001	Aportaciones a FOVISSSTE	33,648
143001	Aportaciones al SAR	13,476
144001	Cuotas al Seguro de Vida Personal	21,600
1500	Otras prestaciones sociales y económicas	96,368
153001	Fondo para Pensiones	6,768
154001	Prestaciones Establecidas por Condiciones Generales de Trabajo	72,000
154004	Ayuda para Útiles Escolares	17,600
1600	Previsiones	6,768
161001	Previsiones de Carácter Laboral, Económica y de Seguridad Social	6,768
<b>2000</b>	<b>MATERIALES Y SUMINISTROS</b>	<b>123,000</b>
2100	Materiales de administración, emisión de documentos y artículos oficiales	63,000
211001	Material de Oficina	28,000



Presupuesto de Egresos del Estado de Hidalgo  
Ejercicio Fiscal 2021

Clasificación Institucional por objeto del gasto

## Complementario 29

	Descripción	Monto Presupuestado
211002	Gastos de Oficina	35,000
2700	Vestuario, blancos, prendas de protección y artículos deportivos	60,000
271001	Vestuario y Uniformes	60,000
<b>3000</b>	<b>SERVICIOS GENERALES</b>	<b>1,554,408</b>
3300	Servicios profesionales, científicos, técnicos y otros servicios	49,760
336001	Servicios de Apoyo Administrativo, Fotocopiado e Impresión	49,760
3500	Servicios de instalación, reparación, mantenimiento y conservación	51,181
355001	Mantenimiento de Vehículos	51,181
3600	Servicios de comunicación social y publicidad	105,000
363001	Servicios de Creatividad, Preproducción y Producción de Publicidad, excepto Internet	70,000
366001	Servicio de Creación y Difusión de Contenido Exclusivamente a Través de Internet	35,000
3700	Servicios de traslado y viáticos	256,415
372001	Pasajes Terrestres	46,000
375001	Viáticos en el País	210,415
3800	Servicios oficiales	484,000
382001	Gastos de Orden Social y Cultural	484,000
3900	Otros servicios generales	608,052
392001	Pago de ISR	530,052
398001	Impuesto sobre Nóminas y Otros que se Deriven de una Relación Laboral	78,000
<b>4000</b>	<b>TRANSFERENCIAS, ASIGNACIONES, SUBSIDIOS Y OTRAS AYUDAS</b>	<b>80,000</b>
4400	Ayudas sociales	80,000
441002	Premios, Recompensas, Pensiones de Gracia y Pensión Recreativa Estudiantil	80,000
	<b>Dirección General de Auditoría Gubernamental</b>	<b>13,770,112</b>
<b>1000</b>	<b>SERVICIOS PERSONALES</b>	<b>11,388,696</b>
1100	Remuneraciones al personal de carácter permanente	2,557,716



Presupuesto de Egresos del Estado de Hidalgo  
Ejercicio Fiscal 2021

Clasificación Institucional por objeto del gasto

Complementario 29

	Descripción	Monto Presupuestado
113001	Sueldos	2,557,716
1200	Remuneraciones al personal de carácter transitorio	2,760,800
121001	Honorarios Asimilables a Salarios	2,760,800
1300	Remuneraciones adicionales y especiales	5,046,232
132001	Prima Vacacional y Dominical	86,214
132002	Gratificación Anual	1,150,690
134001	Compensaciones	3,809,328
1400	Seguridad Social	598,140
141001	Aportaciones al ISSSTE	255,228
141004	Aportaciones al Seguro de Cesantía en Edad Avanzada y Vejez	81,420
142001	Aportaciones a FOVISSSTE	128,112
143001	Aportaciones al SAR	51,300
144001	Cuotas al Seguro de Vida Personal	82,080
1500	Otras prestaciones sociales y económicas	398,844
153001	Fondo para Pensiones	25,764
154001	Prestaciones Establecidas por Condiciones Generales de Trabajo	295,200
154003	Asignaciones Adicionales al Sueldo	5,600
154004	Ayuda para Útiles Escolares	66,880
154005	Ayuda para Transporte	5,400
1600	Previsiones	25,764
161001	Previsiones de Carácter Laboral, Económica y de Seguridad Social	25,764
1700	Pago de estímulos a servidores públicos	1,200
171001	Estímulos	1,200
<b>2000</b>	<b>MATERIALES Y SUMINISTROS</b>	<b>130,053</b>
2100	Materiales de administración, emisión de documentos y artículos oficiales	114,554
211001	Material de Oficina	54,554
211002	Gastos de Oficina	60,000

218

Gobierno del Estado de Hidalgo



Presupuesto de Egresos del Estado de Hidalgo  
Ejercicio Fiscal 2021

Clasificación Institucional por objeto del gasto

## Complementario 29

	Descripción	Monto Presupuestado
2200	<i>Alimentos y utensilios</i>	15,499
221001	Alimentación de Personas	15,499
<b>3000</b>	<b>SERVICIOS GENERALES</b>	<b>2,251,363</b>
3300	<i>Servicios profesionales, científicos, técnicos y otros servicios</i>	5,000
336001	Servicios de Apoyo Administrativo, Fotocopiado e Impresión	5,000
3500	<i>Servicios de instalación, reparación, mantenimiento y conservación</i>	72,000
355001	Mantenimiento de Vehículos	72,000
3700	<i>Servicios de traslado y viáticos</i>	316,199
372001	Pasajes Terrestres	59,999
375001	Viáticos en el País	250,500
379001	Otros Servicios de Traslado y Hospedaje	5,700
3800	<i>Servicios oficiales</i>	36,900
382001	Gastos de Orden Social y Cultural	36,900
3900	<i>Otros servicios generales</i>	1,821,264
392001	Pago de ISR	1,524,864
398001	Impuesto sobre Nóminas y Otros que se Deriven de una Relación Laboral	296,400
<b>Dirección General de Políticas de Transparencia</b>		<b>4,440,479</b>
<b>1000</b>	<b>SERVICIOS PERSONALES</b>	<b>3,401,114</b>
1100	<i>Remuneraciones al personal de carácter permanente</i>	756,492
113001	Sueldos	756,492
1200	<i>Remuneraciones al personal de carácter transitorio</i>	110,600
121001	Honorarios Asimilables a Salarios	110,600
1300	<i>Remuneraciones adicionales y especiales</i>	2,290,734
132001	Prima Vacacional y Dominical	26,338
132002	Gratificación Anual	463,052
134001	Compensaciones	1,801,344
1400	<i>Seguridad Social</i>	176,352





Presupuesto de Egresos del Estado de Hidalgo  
Ejercicio Fiscal 2021

*Clasificación Institucional por objeto del gasto*

**Complementario 29**

	Descripción	Monto Presupuestado
141001	Aportaciones al ISSSTE	75,480
141004	Aportaciones al Seguro de Cesantía en Edad Avanzada y Vejez	24,060
142001	Aportaciones a FOVISSSTE	37,860
143001	Aportaciones al SAR	15,192
144001	Cuotas al Seguro de Vida Personal	23,760
1500	<i>Otras prestaciones sociales y económicas</i>	58,128
153001	Fondo para Pensiones	7,608
154001	Prestaciones Establecidas por Condiciones Generales de Trabajo	36,000
154003	Asignaciones Adicionales al Sueldo	5,600
154004	Ayuda para Útiles Escolares	3,520
154005	Ayuda para Transporte	5,400
1600	<i>Previsiones</i>	7,608
161001	Previsiones de Carácter Laboral, Económica y de Seguridad Social	7,608
1700	<i>Pago de estímulos a servidores públicos</i>	1,200
171001	Estímulos	1,200
<b>2000</b>	<b>MATERIALES Y SUMINISTROS</b>	<b>90,395</b>
2100	<i>Materiales de administración, emisión de documentos y artículos oficiales</i>	90,395
211002	Gastos de Oficina	20,795
215001	Suscripciones a Publicaciones y Periódicos	69,600
<b>3000</b>	<b>SERVICIOS GENERALES</b>	<b>900,970</b>
3300	<i>Servicios profesionales, científicos, técnicos y otros servicios</i>	42,800
336001	Servicios de Apoyo Administrativo, Fotocopiado e Impresión	42,800
3600	<i>Servicios de comunicación social y publicidad</i>	30,000
363001	Servicios de Creatividad, Preproducción y Producción de Publicidad, excepto Internet	30,000
3700	<i>Servicios de traslado y viáticos</i>	22,350
372001	Pasajes Terrestres	7,300

220

Gobierno del Estado de Hidalgo



Presupuesto de Egresos del Estado de Hidalgo  
Ejercicio Fiscal 2021

Clasificación Institucional por objeto del gasto

## Complementario 29

	Descripción	Monto Presupuestado
375001	Viáticos en el País	15,050
3800	<i>Servicios oficiales</i>	5,000
382001	Gastos de Orden Social y Cultural	5,000
3900	<i>Otros servicios generales</i>	800,820
392001	Pago de ISR	715,020
398001	Impuesto sobre Nóminas y Otros que se Deriven de una Relación Laboral	85,800
<b>4000</b>	<b>TRANSFERENCIAS, ASIGNACIONES, SUBSIDIOS Y OTRAS AYUDAS</b>	<b>48,000</b>
4400	<i>Ayudas sociales</i>	48,000
441002	Premios, Recompensas, Pensiones de Gracia y Pensión Recreativa Estudiantil	48,000
<b>Dirección General de Padrones y Procedimientos de Contratación</b>		<b>8,513,149</b>
<b>1000</b>	<b>SERVICIOS PERSONALES</b>	<b>7,000,228</b>
1100	<i>Remuneraciones al personal de carácter permanente</i>	1,683,720
113001	Sueldos	1,683,720
1200	<i>Remuneraciones al personal de carácter transitorio</i>	1,135,400
121001	Honorarios Asimilables a Salarios	1,135,400
1300	<i>Remuneraciones adicionales y especiales</i>	3,423,196
131001	Prima Quinquenal	41,604
132001	Prima Vacacional y Dominical	61,726
132002	Gratificación Anual	770,418
134001	Compensaciones	2,549,448
1400	<i>Seguridad Social</i>	393,744
141001	Aportaciones al ISSSTE	168,036
141004	Aportaciones al Seguro de Cesantía en Edad Avanzada y Vejez	53,604
142001	Aportaciones a FOVISSSTE	84,324
143001	Aportaciones al SAR	33,780
144001	Cuotas al Seguro de Vida Personal	54,000

221

Gobierno del Estado de Hidalgo



Presupuesto de Egresos del Estado de Hidalgo  
Ejercicio Fiscal 2021

Clasificación Institucional por objeto del gasto

Complementario 29

	Descripción	Monto Presupuestado
1500	<i>Otras prestaciones sociales y económicas</i>	341,224
153001	Fondo para Pensiones	16,944
154001	Prestaciones Establecidas por Condiciones Generales de Trabajo	237,600
154003	Asignaciones Adicionales al Sueldo	28,000
154004	Ayuda para Útiles Escolares	31,680
154005	Ayuda para Transporte	27,000
1600	<i>Previsiones</i>	16,944
161001	Previsiones de Carácter Laboral, Económica y de Seguridad Social	16,944
1700	<i>Pago de estímulos a servidores públicos</i>	6,000
171001	Estímulos	6,000
<b>2000</b>	<b>MATERIALES Y SUMINISTROS</b>	<b>45,552</b>
2100	<i>Materiales de administración, emisión de documentos y artículos oficiales</i>	45,552
211001	Material de Oficina	13,776
211002	Gastos de Oficina	31,776
<b>3000</b>	<b>SERVICIOS GENERALES</b>	<b>1,467,369</b>
3500	<i>Servicios de instalación, reparación, mantenimiento y conservación</i>	29,225
355001	Mantenimiento de Vehículos	29,225
3700	<i>Servicios de traslado y viáticos</i>	189,976
372001	Pasajes Terrestres	122,476
375001	Viáticos en el País	67,500
3900	<i>Otros servicios generales</i>	1,248,168
392001	Pago de ISR	1,053,168
398001	Impuesto sobre Nóminas y Otros que se Deriven de una Relación Laboral	195,000



Presupuesto de Egresos del Estado de Hidalgo  
Ejercicio Fiscal 2021

Clasificación Institucional por objeto del gasto

## Complementario 29

Descripción		Monto Presupuestado
<b>Secretaría de Educación Pública</b>		<b>310,458,709</b>
Secretaría de Educación Pública		<b>7,729,992</b>
<b>1000</b>	<b>SERVICIOS PERSONALES</b>	<b>766,028</b>
1100	Remuneraciones al personal de carácter permanente	80,316
113001	Sueldos	80,316
1300	Remuneraciones adicionales y especiales	665,744
132001	Prima Vacacional y Dominical	2,678
132002	Gratificación Anual	113,694
134001	Compensaciones	549,372
1400	Seguridad Social	18,360
141001	Aportaciones al ISSSTE	8,016
141004	Aportaciones al Seguro de Cesantía en Edad Avanzada y Vejez	2,556
142001	Aportaciones a FOVISSSTE	4,020
143001	Aportaciones al SAR	1,608
144001	Cuotas al Seguro de Vida Personal	2,160
1500	Otras prestaciones sociales y económicas	804
153001	Fondo para Pensiones	804
1600	Previsiones	804
161001	Previsiones de Carácter Laboral, Económica y de Seguridad Social	804
<b>3000</b>	<b>SERVICIOS GENERALES</b>	<b>263,964</b>
3900	Otros servicios generales	263,964
392001	Pago de ISR	256,164
398001	Impuesto sobre Nóminas y Otros que se Deriven de una Relación Laboral	7,800
<b>4000</b>	<b>TRANSFERENCIAS, ASIGNACIONES, SUBSIDIOS Y OTRAS AYUDAS</b>	<b>6,700,000</b>
4300	Subsidios y subvenciones	6,700,000
438001	Subsidios a Entes Públicos de la Administración Estatal y Municipal	6,700,000
<b>Subsecretaría de Educación Media Superior y Superior</b>		<b>302,728,717</b>

223

Gobierno del Estado de Hidalgo



Presupuesto de Egresos del Estado de Hidalgo  
Ejercicio Fiscal 2021

*Clasificación Institucional por objeto del gasto*

**Complementario 29**

	Descripción	Monto Presupuestado
<b>1000</b>	<b>SERVICIOS PERSONALES</b>	<b>26,951,207</b>
1100	<i>Remuneraciones al personal de carácter permanente</i>	6,497,856
113001	Sueldos	6,497,856
1200	<i>Remuneraciones al personal de carácter transitorio</i>	3,406,200
121001	Honorarios Asimilables a Salarios	3,406,200
1300	<i>Remuneraciones adicionales y especiales</i>	14,321,095
131001	Prima Quinquenal	65,052
132001	Prima Vacacional y Dominical	225,589
132002	Gratificación Anual	3,147,906
134001	Compensaciones	10,882,548
1400	<i>Seguridad Social</i>	1,518,456
141001	Aportaciones al ISSSTE	648,456
141004	Aportaciones al Seguro de Cesantía en Edad Avanzada y Vejez	206,892
142001	Aportaciones a FOVISSSTE	325,464
143001	Aportaciones al SAR	130,284
144001	Cuotas al Seguro de Vida Personal	207,360
1500	<i>Otras prestaciones sociales y económicas</i>	1,132,600
153001	Fondo para Pensiones	65,400
154001	Prestaciones Establecidas por Condiciones Generales de Trabajo	820,800
154003	Asignaciones Adicionales al Sueldo	44,800
154004	Ayuda para Útiles Escolares	158,400
154005	Ayuda para Transporte	43,200
1600	<i>Previsiones</i>	65,400
161001	Previsiones de Carácter Laboral, Económica y de Seguridad Social	65,400
1700	<i>Pago de estímulos a servidores públicos</i>	9,600
171001	Estímulos	9,600
<b>2000</b>	<b>MATERIALES Y SUMINISTROS</b>	<b>4,188,491</b>



Presupuesto de Egresos del Estado de Hidalgo  
Ejercicio Fiscal 2021

Clasificación Institucional por objeto del gasto

## Complementario 29

	Descripción	Monto Presupuestado
2100	<i>Materiales de administración, emisión de documentos y artículos oficiales</i>	2,480,991
211001	Material de Oficina	750,000
211002	Gastos de Oficina	160,000
211003	Muebles de Oficina, Estantería y Equipo de Administración	60,000
212001	Materiales y Útiles de Impresión y Reproducción	750,000
214001	Materiales y Útiles Consumibles para el Procesamiento en Equipos y Bienes Informáticos	740,000
216001	Material de Limpieza	20,991
2200	<i>Alimentos y utensilios</i>	70,000
221006	Productos Alimenticios para el Personal Derivado de Actividades Extraordinarias	70,000
2400	<i>Materiales y artículos de construcción y de reparación</i>	49,500
246001	Material Eléctrico	20,000
246002	Material Electrónico	6,000
247001	Artículos Metálicos para la Construcción	8,500
248001	Materiales Complementarios	5,000
249001	Otros Materiales y Artículos de Construcción y Reparación	10,000
2500	<i>Productos químicos, farmacéuticos y de laboratorio</i>	120,000
253001	Medicinas y Productos Farmacéuticos	20,000
254001	Materiales, Accesorios y Suministros Médicos	100,000
2600	<i>Combustibles, lubricantes y aditivos</i>	1,215,000
261001	Combustibles y Lubricantes para Vehículos y Equipos Terrestres	1,215,000
2700	<i>Vestuario, blancos, prendas de protección y artículos deportivos</i>	198,000
271001	Vestuario y Uniformes	198,000
2900	<i>Herramientas, refacciones y accesorios menores</i>	55,000
291001	Herramientas Menores	10,000
292001	Refacciones y Accesorios Menores de Edificios	10,000



Presupuesto de Egresos del Estado de Hidalgo  
Ejercicio Fiscal 2021

*Clasificación Institucional por objeto del gasto*

**Complementario 29**

	Descripción	Monto Presupuestado
293001	Refacciones y Accesorios Menores de Mobiliario y Equipo de Administración, Educacional y Recreativo	20,000
294001	Refacciones y Accesorios Menores de Equipo de Cómputo y Tecnologías de la Información	15,000
<b>3000</b>	<b>SERVICIOS GENERALES</b>	<b>11,219,544</b>
3100	<i>Servicios básicos</i>	997,500
311001	Servicio de Energía Eléctrica	480,000
313001	Servicio de Agua	150,000
316003	Servicios de Internet	360,000
318001	Servicio Postal	7,500
3200	<i>Servicios de arrendamiento</i>	2,660,000
325001	Arrendamiento de Vehículos y Equipo de Transporte	2,600,000
327001	Arrendamiento de Activos Intangibles	60,000
3300	<i>Servicios profesionales, científicos, técnicos y otros servicios</i>	516,000
336001	Servicios de Apoyo Administrativo, Fotocopiado e Impresión	24,000
336002	Formas Valoradas	240,000
338001	Servicios de Vigilancia	252,000
3400	<i>Servicios financieros, bancarios y comerciales</i>	161,925
341001	Servicios Financieros y Bancarios	1,925
345001	Seguros	160,000
3500	<i>Servicios de instalación, reparación, mantenimiento y conservación</i>	1,476,226
351001	Conservación y Mantenimiento Menor de Inmuebles	155,000
352001	Mantenimiento de Mobiliario y Equipo de Administración, Educacional y Recreativo	125,000
353001	Instalación, Reparación y Mantenimiento de Bienes Informáticos	236,726
355001	Mantenimiento de Vehículos	596,500
357003	Mantenimiento de Señalizaciones	20,000
358001	Servicios de Limpieza y Manejo de Desechos	300,000
359001	Servicios de Jardinería y Fumigación	43,000

226

Gobierno del Estado de Hidalgo



Presupuesto de Egresos del Estado de Hidalgo  
Ejercicio Fiscal 2021*Clasificación Institucional por objeto del gasto***Complementario 29**

	Descripción	Monto Presupuestado
3600	<i>Servicios de comunicación social y publicidad</i>	<b>88,000</b>
361002	Impresiones y Publicaciones Oficiales	88,000
3700	<i>Servicios de traslado y viáticos</i>	<b>63,305</b>
372001	Pasajes Terrestres	12,000
375001	Viáticos en el País	50,264
379001	Otros Servicios de Traslado y Hospedaje	1,041
3900	<i>Otros servicios generales</i>	<b>5,256,588</b>
392001	Pago de ISR	4,459,788
392006	Pago de Derechos	48,000
398001	Impuesto sobre Nóminas y Otros que se Deriven de una Relación Laboral	748,800
<b>4000</b>	<b>TRANSFERENCIAS, ASIGNACIONES, SUBSIDIOS Y OTRAS AYUDAS</b>	<b>260,369,475</b>
4100	<i>Transferencias internas y asignaciones al sector público</i>	<b>5,638,475</b>
415001	Transferencias Internas Otorgadas a Entidades Paraestatales No Empresariales y No Financieras	5,638,475
4400	<i>Ayudas sociales</i>	<b>254,331,000</b>
442001	Becas y Otras Ayudas para Programas de Capacitación	254,331,000
4800	<i>Donativos</i>	<b>400,000</b>
481001	Donativos a Instituciones sin Fines de Lucro	400,000





Presupuesto de Egresos del Estado de Hidalgo  
Ejercicio Fiscal 2021

*Clasificación Institucional por objeto del gasto*

**Complementario 29**

Descripción		Monto Presupuestado
<b>Secretaría de Salud</b>		<b>66,513,158</b>
Secretaría de Salud		<b>48,037,465</b>
<b>1000</b>	<b>SERVICIOS PERSONALES</b>	<b>411,765</b>
1100	<i>Remuneraciones al personal de carácter permanente</i>	148,032
113001	Sueldos	148,032
1300	<i>Remuneraciones adicionales y especiales</i>	208,649
132001	Prima Vacacional y Dominical	4,936
132002	Gratificación Anual	53,797
134001	Compensaciones	149,916
1400	<i>Seguridad Social</i>	34,188
141001	Aportaciones al ISSSTE	14,772
141004	Aportaciones al Seguro de Cesantía en Edad Avanzada y Vejez	4,716
142001	Aportaciones a FOVISSSTE	7,416
143001	Aportaciones al SAR	2,964
144001	Cuotas al Seguro de Vida Personal	4,320
1500	<i>Otras prestaciones sociales y económicas</i>	19,408
153001	Fondo para Pensiones	1,488
154001	Prestaciones Establecidas por Condiciones Generales de Trabajo	14,400
154004	Ayuda para Útiles Escolares	3,520
1600	<i>Previsiones</i>	1,488
161001	Previsiones de Carácter Laboral, Económica y de Seguridad Social	1,488
<b>2000</b>	<b>MATERIALES Y SUMINISTROS</b>	<b>118,000</b>
2100	<i>Materiales de administración, emisión de documentos y artículos oficiales</i>	70,500
211001	Material de Oficina	34,400
211002	Gastos de Oficina	5,900
214001	Materiales y Útiles Consumibles para el Procesamiento en Equipos y Bienes Informáticos	30,200



Presupuesto de Egresos del Estado de Hidalgo  
Ejercicio Fiscal 2021

Clasificación Institucional por objeto del gasto

## Complementario 29

	Descripción	Monto Presupuestado
2600	Combustibles, lubricantes y aditivos	47,500
261001	Combustibles y Lubricantes para Vehículos y Equipos Terrestres	47,500
<b>3000</b>	<b>SERVICIOS GENERALES</b>	<b>109,028</b>
3300	Servicios profesionales, científicos, técnicos y otros servicios	32,000
334001	Capacitación	12,000
336001	Servicios de Apoyo Administrativo, Fotocopiado e Impresión	20,000
3900	Otros servicios generales	77,028
392001	Pago de ISR	61,428
398001	Impuesto sobre Nóminas y Otros que se Deriven de una Relación Laboral	15,600
<b>4000</b>	<b>TRANSFERENCIAS, ASIGNACIONES, SUBSIDIOS Y OTRAS AYUDAS</b>	<b>47,398,672</b>
4800	Donativos	47,398,672
481001	Donativos a Instituciones sin Fines de Lucro	47,398,672
<b>Subsecretaría de Salud Pública</b>		<b>450,089</b>
<b>1000</b>	<b>SERVICIOS PERSONALES</b>	<b>299,547</b>
1100	Remuneraciones al personal de carácter permanente	71,988
113001	Sueldos	71,988
1300	Remuneraciones adicionales y especiales	209,439
132001	Prima Vacacional y Dominical	2,400
132002	Gratificación Anual	42,675
134001	Compensaciones	164,364
1400	Seguridad Social	16,680
141001	Aportaciones al ISSSTE	7,188
141004	Aportaciones al Seguro de Cesantía en Edad Avanzada y Vejez	2,292
142001	Aportaciones a FOVISSSTE	3,600
143001	Aportaciones al SAR	1,440
144001	Cuotas al Seguro de Vida Personal	2,160
1500	Otras prestaciones sociales y económicas	720
		229

Gobierno del Estado de Hidalgo



Presupuesto de Egresos del Estado de Hidalgo  
Ejercicio Fiscal 2021

Clasificación Institucional por objeto del gasto

Complementario 29

	Descripción	Monto Presupuestado
153001	Fondo para Pensiones	720
1600	Previsiones	720
161001	Previsiones de Carácter Laboral, Económica y de Seguridad Social	720
<b>2000</b>	<b>MATERIALES Y SUMINISTROS</b>	<b>80,006</b>
2100	Materiales de administración, emisión de documentos y artículos oficiales	50,606
211001	Material de Oficina	18,319
211002	Gastos de Oficina	7,681
214001	Materiales y Útiles Consumibles para el Procesamiento en Equipos y Bienes Informáticos	24,606
2600	Combustibles, lubricantes y aditivos	29,400
261001	Combustibles y Lubricantes para Vehículos y Equipos Terrestres	29,400
<b>3000</b>	<b>SERVICIOS GENERALES</b>	<b>70,536</b>
3900	Otros servicios generales	70,536
392001	Pago de ISR	62,736
398001	Impuesto sobre Nóminas y Otros que se Deriven de una Relación Laboral	7,800
	<b>Subsecretaría de Servicios de Salud</b>	<b>380,169</b>
<b>1000</b>	<b>SERVICIOS PERSONALES</b>	<b>238,744</b>
1100	Remuneraciones al personal de carácter permanente	71,988
113001	Sueldos	71,988
1300	Remuneraciones adicionales y especiales	148,636
132001	Prima Vacacional y Dominical	2,400
132002	Gratificación Anual	33,376
134001	Compensaciones	112,860
1400	Seguridad Social	16,680
141001	Aportaciones al ISSSTE	7,188
141004	Aportaciones al Seguro de Cesantía en Edad Avanzada y Vejez	2,292
142001	Aportaciones a FOVISSSTE	3,600
		230

Gobierno del Estado de Hidalgo



Presupuesto de Egresos del Estado de Hidalgo  
Ejercicio Fiscal 2021

Clasificación Institucional por objeto del gasto

## Complementario 29

	Descripción	Monto Presupuestado
143001	Aportaciones al SAR	1,440
144001	Cuotas al Seguro de Vida Personal	2,160
1500	Otras prestaciones sociales y económicas	720
153001	Fondo para Pensiones	720
1600	Previsiones	720
161001	Previsiones de Carácter Laboral, Económica y de Seguridad Social	720
<b>2000</b>	<b>MATERIALES Y SUMINISTROS</b>	<b>89,933</b>
2100	Materiales de administración, emisión de documentos y artículos oficiales	44,933
211001	Material de Oficina	27,000
211002	Gastos de Oficina	6,250
214001	Materiales y Útiles Consumibles para el Procesamiento en Equipos y Bienes Informáticos	11,683
2600	Combustibles, lubricantes y aditivos	45,000
261001	Combustibles y Lubricantes para Vehículos y Equipos Terrestres	45,000
<b>3000</b>	<b>SERVICIOS GENERALES</b>	<b>51,492</b>
3900	Otros servicios generales	51,492
392001	Pago de ISR	43,692
398001	Impuesto sobre Nóminas y Otros que se Deriven de una Relación Laboral	7,800
	<b>Subsecretaría de Administración, Finanzas y Planeación</b>	<b>813,343</b>
<b>1000</b>	<b>SERVICIOS PERSONALES</b>	<b>472,597</b>
1100	Remuneraciones al personal de carácter permanente	140,376
113001	Sueldos	140,376
1300	Remuneraciones adicionales y especiales	296,785
132001	Prima Vacacional y Dominical	4,680
132002	Gratificación Anual	66,145
134001	Compensaciones	225,960
1400	Seguridad Social	32,628

231

Gobierno del Estado de Hidalgo



Presupuesto de Egresos del Estado de Hidalgo  
Ejercicio Fiscal 2021

Clasificación Institucional por objeto del gasto

Complementario 29

	Descripción	Monto Presupuestado
141001	Aportaciones al ISSSTE	14,016
141004	Aportaciones al Seguro de Cesantía en Edad Avanzada y Vejez	4,464
142001	Aportaciones a FOVISSSTE	7,020
143001	Aportaciones al SAR	2,808
144001	Cuotas al Seguro de Vida Personal	4,320
1500	Otras prestaciones sociales y económicas	1,404
153001	Fondo para Pensiones	1,404
1600	Previsiones	1,404
161001	Previsiones de Carácter Laboral, Económica y de Seguridad Social	1,404
<b>2000</b>	<b>MATERIALES Y SUMINISTROS</b>	<b>239,022</b>
2100	Materiales de administración, emisión de documentos y artículos oficiales	199,022
211001	Material de Oficina	69,022
214001	Materiales y Útiles Consumibles para el Procesamiento en Equipos y Bienes Informáticos	67,000
216001	Material de Limpieza	63,000
2600	Combustibles, lubricantes y aditivos	40,000
261001	Combustibles y Lubricantes para Vehículos y Equipos Terrestres	40,000
<b>3000</b>	<b>SERVICIOS GENERALES</b>	<b>101,724</b>
3900	Otros servicios generales	101,724
392001	Pago de ISR	86,124
398001	Impuesto sobre Nóminas y Otros que se Deriven de una Relación Laboral	15,600
	<b>Comisión de Arbitraje Médico del Estado de Hidalgo</b>	<b>8,109,094</b>
<b>1000</b>	<b>SERVICIOS PERSONALES</b>	<b>5,728,240</b>
1100	Remuneraciones al personal de carácter permanente	1,430,976
113001	Sueldos	1,430,976
1300	Remuneraciones adicionales y especiales	3,826,900
132001	Prima Vacacional y Dominical	47,708

232

Gobierno del Estado de Hidalgo



Presupuesto de Egresos del Estado de Hidalgo  
Ejercicio Fiscal 2021

Clasificación Institucional por objeto del gasto

## Complementario 29

	Descripción	Monto Presupuestado
132002	Gratificación Anual	796,856
134001	Compensaciones	2,982,336
1400	<i>Seguridad Social</i>	334,020
141001	Aportaciones al ISSSTE	142,764
141004	Aportaciones al Seguro de Cesantía en Edad Avanzada y Vejez	45,528
142001	Aportaciones a FOVISSSTE	71,640
143001	Aportaciones al SAR	28,728
144001	Cuotas al Seguro de Vida Personal	45,360
1500	<i>Otras prestaciones sociales y económicas</i>	121,932
153001	Fondo para Pensiones	14,412
154001	Prestaciones Establecidas por Condiciones Generales de Trabajo	86,400
154004	Ayuda para Útiles Escolares	21,120
1600	<i>Previsiones</i>	14,412
161001	Previsiones de Carácter Laboral, Económica y de Seguridad Social	14,412
<b>2000</b>	<b>MATERIALES Y SUMINISTROS</b>	<b>113,350</b>
2100	<i>Materiales de administración, emisión de documentos y artículos oficiales</i>	72,000
211001	Material de Oficina	33,000
211002	Gastos de Oficina	14,000
212001	Materiales y Útiles de Impresión y Reproducción	1,000
214001	Materiales y Útiles Consumibles para el Procesamiento en Equipos y Bienes Informáticos	5,000
216001	Material de Limpieza	18,000
217001	Material Didáctico	1,000
2400	<i>Materiales y artículos de construcción y de reparación</i>	500
246001	Material Eléctrico	500
2600	<i>Combustibles, lubricantes y aditivos</i>	40,000
261001	Combustibles y Lubricantes para Vehículos y Equipos Terrestres	40,000

233

Gobierno del Estado de Hidalgo



Presupuesto de Egresos del Estado de Hidalgo  
Ejercicio Fiscal 2021

*Clasificación Institucional por objeto del gasto*

**Complementario 29**

	Descripción	Monto Presupuestado
2900	<i>Herramientas, refacciones y accesorios menores</i>	850
292001	Refacciones y Accesorios Menores de Edificios	500
293001	Refacciones y Accesorios Menores de Mobiliario y Equipo de Administración, Educacional y Recreativo	350
<b>3000</b>	<b>SERVICIOS GENERALES</b>	<b>2,267,504</b>
3100	<i>Servicios básicos</i>	61,200
311001	Servicio de Energía Eléctrica	27,000
313001	Servicio de Agua	3,600
314001	Servicio Telefónico Tradicional	27,600
317001	Servicios de Acceso de Internet, Redes y Procesamiento de Información	2,000
318001	Servicio Postal	1,000
3200	<i>Servicios de arrendamiento</i>	354,410
322001	Arrendamiento de Edificios	316,548
323001	Arrendamiento de Equipo y Bienes Informáticos	10,802
323002	Arrendamiento de Equipo de Fotocopiado	27,060
3300	<i>Servicios profesionales, científicos, técnicos y otros servicios</i>	494,658
331003	Servicios de Consultoría y Asesoría	154,798
333001	Servicios de Informática	9,500
336001	Servicios de Apoyo Administrativo, Fotocopiado e Impresión	11,100
338001	Servicios de Vigilancia	319,260
3500	<i>Servicios de instalación, reparación, mantenimiento y conservación</i>	16,000
352001	Mantenimiento de Mobiliario y Equipo de Administración, Educacional y Recreativo	4,000
355001	Mantenimiento de Vehículos	7,000
358001	Servicios de Limpieza y Manejo de Desechos	5,000
3900	<i>Otros servicios generales</i>	1,341,236
392001	Pago de ISR	1,176,636
392006	Pago de Derechos	800
		234

Gobierno del Estado de Hidalgo



Presupuesto de Egresos del Estado de Hidalgo  
Ejercicio Fiscal 2021

Clasificación Institucional por objeto del gasto

## Complementario 29

	Descripción	Monto Presupuestado
398001	Impuesto sobre Nóminas y Otros que se Deriven de una Relación Laboral	163,800
<b>Comisión para la Protección contra Riesgos Sanitarios del Estado de Hidalgo</b>		<b>2,050,471</b>
<b>1000</b>	<b>SERVICIOS PERSONALES</b>	<b>311,086</b>
1100	Remuneraciones al personal de carácter permanente	70,464
113001	Sueldos	70,464
1300	Remuneraciones adicionales y especiales	222,826
132001	Prima Vacacional y Dominical	2,349
132002	Gratificación Anual	44,497
134001	Compensaciones	175,980
1400	Seguridad Social	16,380
141001	Aportaciones al ISSSTE	7,032
141004	Aportaciones al Seguro de Cesantía en Edad Avanzada y Vejez	2,244
142001	Aportaciones a FOVISSSTE	3,528
143001	Aportaciones al SAR	1,416
144001	Cuotas al Seguro de Vida Personal	2,160
1500	Otras prestaciones sociales y económicas	708
153001	Fondo para Pensiones	708
1600	Previsiones	708
161001	Previsiones de Carácter Laboral, Económica y de Seguridad Social	708
<b>2000</b>	<b>MATERIALES Y SUMINISTROS</b>	<b>601,221</b>
2100	Materiales de administración, emisión de documentos y artículos oficiales	406,221
211001	Material de Oficina	60,000
211002	Gastos de Oficina	36,000
212001	Materiales y Útiles de Impresión y Reproducción	12,221
214001	Materiales y Útiles Consumibles para el Procesamiento en Equipos y Bienes Informáticos	250,000
216001	Material de Limpieza	48,000

235

Gobierno del Estado de Hidalgo





Presupuesto de Egresos del Estado de Hidalgo  
Ejercicio Fiscal 2021

Clasificación Institucional por objeto del gasto

Complementario 29

	Descripción	Monto Presupuestado
2400	<i>Materiales y artículos de construcción y de reparación</i>	8,000
246001	Material Eléctrico	8,000
2500	<i>Productos químicos, farmacéuticos y de laboratorio</i>	33,000
254001	Materiales, Accesorios y Suministros Médicos	33,000
2600	<i>Combustibles, lubricantes y aditivos</i>	114,000
261001	Combustibles y Lubricantes para Vehículos y Equipos Terrestres	114,000
2900	<i>Herramientas, refacciones y accesorios menores</i>	40,000
294001	Refacciones y Accesorios Menores de Equipo de Cómputo y Tecnologías de la Información	40,000
<b>3000</b>	<b>SERVICIOS GENERALES</b>	<b>1,138,164</b>
3100	<i>Servicios básicos</i>	24,000
311001	Servicio de Energía Eléctrica	24,000
3200	<i>Servicios de arrendamiento</i>	433,800
322001	Arrendamiento de Edificios	433,800
3300	<i>Servicios profesionales, científicos, técnicos y otros servicios</i>	434,880
338001	Servicios de Vigilancia	434,880
3500	<i>Servicios de instalación, reparación, mantenimiento y conservación</i>	171,000
351001	Conservación y Mantenimiento Menor de Inmuebles	42,000
352001	Mantenimiento de Mobiliario y Equipo de Administración, Educacional y Recreativo	24,000
353001	Instalación, Reparación y Mantenimiento de Bienes Informáticos	30,000
355001	Mantenimiento de Vehículos	75,000
3900	<i>Otros servicios generales</i>	74,484
392001	Pago de ISR	66,684
398001	Impuesto sobre Nóminas y Otros que se Deriven de una Relación Laboral	7,800
	<b>Dirección General de Proyectos Estratégicos de Salud</b>	<b>2,958,151</b>
<b>1000</b>	<b>SERVICIOS PERSONALES</b>	<b>1,883,989</b>
1100	<i>Remuneraciones al personal de carácter permanente</i>	336,384



Presupuesto de Egresos del Estado de Hidalgo  
Ejercicio Fiscal 2021

Clasificación Institucional por objeto del gasto

## Complementario 29

	Descripción	Monto Presupuestado
113001	Sueldos	336,384
1300	Remuneraciones adicionales y especiales	1,444,221
132001	Prima Vacacional y Dominical	11,215
132002	Gratificación Anual	270,614
134001	Compensaciones	1,162,392
1400	Seguridad Social	78,672
141001	Aportaciones al ISSSTE	33,564
141004	Aportaciones al Seguro de Cesantía en Edad Avanzada y Vejez	10,704
142001	Aportaciones a FOVISSSTE	16,836
143001	Aportaciones al SAR	6,768
144001	Cuotas al Seguro de Vida Personal	10,800
1500	Otras prestaciones sociales y económicas	21,316
153001	Fondo para Pensiones	3,396
154001	Prestaciones Establecidas por Condiciones Generales de Trabajo	14,400
154004	Ayuda para Útiles Escolares	3,520
1600	Previsiones	3,396
161001	Previsiones de Carácter Laboral, Económica y de Seguridad Social	3,396
<b>2000</b>	<b>MATERIALES Y SUMINISTROS</b>	<b>329,824</b>
2100	Materiales de administración, emisión de documentos y artículos oficiales	57,460
211001	Material de Oficina	11,100
211002	Gastos de Oficina	15,830
214001	Materiales y Útiles Consumibles para el Procesamiento en Equipos y Bienes Informáticos	19,700
216001	Material de Limpieza	10,830
2500	Productos químicos, farmacéuticos y de laboratorio	203,864
254001	Materiales, Accesorios y Suministros Médicos	203,864
2600	Combustibles, lubricantes y aditivos	63,500

237

Gobierno del Estado de Hidalgo



Presupuesto de Egresos del Estado de Hidalgo  
Ejercicio Fiscal 2021

Clasificación Institucional por objeto del gasto

Complementario 29

	Descripción	Monto Presupuestado
261001	Combustibles y Lubricantes para Vehículos y Equipos Terrestres	63,500
2900	Herramientas, refacciones y accesorios menores	5,000
294001	Refacciones y Accesorios Menores de Equipo de Cómputo y Tecnologías de la Información	5,000
<b>3000</b>	<b>SERVICIOS GENERALES</b>	<b>744,338</b>
3300	Servicios profesionales, científicos, técnicos y otros servicios	200,928
334001	Capacitación	165,676
336001	Servicios de Apoyo Administrativo, Fotocopiado e Impresión	35,252
3500	Servicios de instalación, reparación, mantenimiento y conservación	23,492
353001	Instalación, Reparación y Mantenimiento de Bienes Informáticos	8,792
355001	Mantenimiento de Vehículos	14,700
3800	Servicios oficiales	4,550
382001	Gastos de Orden Social y Cultural	4,550
3900	Otros servicios generales	515,368
392001	Pago de ISR	475,452
392006	Pago de Derechos	916
398001	Impuesto sobre Nóminas y Otros que se Deriven de una Relación Laboral	39,000
	<b>Dirección General de Relaciones Intersectoriales</b>	<b>1,046,389</b>
<b>1000</b>	<b>SERVICIOS PERSONALES</b>	<b>744,254</b>
1100	Remuneraciones al personal de carácter permanente	137,508
113001	Sueldos	137,508
1300	Remuneraciones adicionales y especiales	553,990
132001	Prima Vacacional y Dominical	4,584
132002	Gratificación Anual	105,058
134001	Compensaciones	444,348
1400	Seguridad Social	32,076
141001	Aportaciones al ISSSTE	13,728



Presupuesto de Egresos del Estado de Hidalgo  
Ejercicio Fiscal 2021

Clasificación Institucional por objeto del gasto

## Complementario 29

	Descripción	Monto Presupuestado
141004	Aportaciones al Seguro de Cesantía en Edad Avanzada y Vejez	4,380
142001	Aportaciones a FOVISSSTE	6,888
143001	Aportaciones al SAR	2,760
144001	Cuotas al Seguro de Vida Personal	4,320
1500	Otras prestaciones sociales y económicas	19,300
153001	Fondo para Pensiones	1,380
154001	Prestaciones Establecidas por Condiciones Generales de Trabajo	14,400
154004	Ayuda para Útiles Escolares	3,520
1600	Previsiones	1,380
161001	Previsiones de Carácter Laboral, Económica y de Seguridad Social	1,380
<b>2000</b>	<b>MATERIALES Y SUMINISTROS</b>	<b>78,143</b>
2100	Materiales de administración, emisión de documentos y artículos oficiales	58,143
211001	Material de Oficina	10,237
211002	Gastos de Oficina	8,708
212001	Materiales y Útiles de Impresión y Reproducción	1,257
214001	Materiales y Útiles Consumibles para el Procesamiento en Equipos y Bienes Informáticos	37,941
2600	Combustibles, lubricantes y aditivos	20,000
261001	Combustibles y Lubricantes para Vehículos y Equipos Terrestres	20,000
<b>3000</b>	<b>SERVICIOS GENERALES</b>	<b>223,992</b>
3500	Servicios de instalación, reparación, mantenimiento y conservación	9,000
355001	Mantenimiento de Vehículos	9,000
3900	Otros servicios generales	214,992
392001	Pago de ISR	199,392
398001	Impuesto sobre Nóminas y Otros que se Deriven de una Relación Laboral	15,600
	Centro Estatal de Trasplantes de Órganos, Tejidos y Células de Seres Humanos para el Estado de Hidalgo	<b>2,667,987</b>



Presupuesto de Egresos del Estado de Hidalgo  
Ejercicio Fiscal 2021

Clasificación Institucional por objeto del gasto

Complementario 29

	Descripción	Monto Presupuestado
<b>1000</b>	<b>SERVICIOS PERSONALES</b>	<b>1,701,363</b>
1100	Remuneraciones al personal de carácter permanente	494,712
113001	Sueldos	494,712
1300	Remuneraciones adicionales y especiales	1,070,411
132001	Prima Vacacional y Dominical	16,492
132002	Gratificación Anual	236,851
134001	Compensaciones	817,068
1400	Seguridad Social	108,384
141001	Aportaciones al ISSSTE	49,344
141004	Aportaciones al Seguro de Cesantía en Edad Avanzada y Vejez	15,732
142001	Aportaciones a FOVISSSTE	24,756
143001	Aportaciones al SAR	9,912
144001	Cuotas al Seguro de Vida Personal	8,640
1500	Otras prestaciones sociales y económicas	22,888
153001	Fondo para Pensiones	4,968
154001	Prestaciones Establecidas por Condiciones Generales de Trabajo	14,400
154004	Ayuda para Útiles Escolares	3,520
1600	Previsiones	4,968
161001	Previsiones de Carácter Laboral, Económica y de Seguridad Social	4,968
<b>2000</b>	<b>MATERIALES Y SUMINISTROS</b>	<b>109,896</b>
2100	Materiales de administración, emisión de documentos y artículos oficiales	61,896
211001	Material de Oficina	24,496
211002	Gastos de Oficina	10,700
212001	Materiales y Útiles de Impresión y Reproducción	8,200
214001	Materiales y Útiles Consumibles para el Procesamiento en Equipos y Bienes Informáticos	13,600
216001	Material de Limpieza	4,900

240

Gobierno del Estado de Hidalgo



Presupuesto de Egresos del Estado de Hidalgo  
Ejercicio Fiscal 2021*Clasificación Institucional por objeto del gasto***Complementario 29**

	Descripción	Monto Presupuestado
2600	<i>Combustibles, lubricantes y aditivos</i>	48,000
261001	Combustibles y Lubricantes para Vehículos y Equipos Terrestres	48,000
<b>3000</b>	<b>SERVICIOS GENERALES</b>	<b>856,728</b>
3200	<i>Servicios de arrendamiento</i>	175,080
322001	Arrendamiento de Edificios	175,080
3300	<i>Servicios profesionales, científicos, técnicos y otros servicios</i>	69,900
336001	Servicios de Apoyo Administrativo, Fotocopiado e Impresión	69,900
3600	<i>Servicios de comunicación social y publicidad</i>	69,600
361001	Difusión de Programas y Actividades Gubernamentales	69,600
3800	<i>Servicios oficiales</i>	69,900
382001	Gastos de Orden Social y Cultural	69,900
3900	<i>Otros servicios generales</i>	472,248
392001	Pago de ISR	441,048
398001	Impuesto sobre Nóminas y Otros que se Deriven de una Relación Laboral	31,200



Presupuesto de Egresos del Estado de Hidalgo  
Ejercicio Fiscal 2021

*Clasificación Institucional por objeto del gasto*

**Complementario 29**

Descripción		Monto Presupuestado
<b>Secretaría de Seguridad Pública</b>		<b>2,219,144,081</b>
Secretaría de Seguridad Pública		<b>293,465,804</b>
<b>1000</b>	<b>SERVICIOS PERSONALES</b>	<b>15,452,544</b>
1100	<i>Remuneraciones al personal de carácter permanente</i>	3,793,368
113001	Sueldos	3,793,368
1300	<i>Remuneraciones adicionales y especiales</i>	10,236,712
131001	Prima Quinquenal	37,824
132001	Prima Vacacional y Dominical	129,471
132002	Gratificación Anual	2,123,029
134001	Compensaciones	7,946,388
1400	<i>Seguridad Social</i>	886,272
141001	Aportaciones al ISSSTE	378,528
141004	Aportaciones al Seguro de Cesantía en Edad Avanzada y Vejez	120,732
142001	Aportaciones a FOVISSSTE	189,960
143001	Aportaciones al SAR	76,092
144001	Cuotas al Seguro de Vida Personal	120,960
1500	<i>Otras prestaciones sociales y económicas</i>	494,396
153001	Fondo para Pensiones	38,196
154001	Prestaciones Establecidas por Condiciones Generales de Trabajo	352,800
154003	Asignaciones Adicionales al Sueldo	16,800
154004	Ayuda para Útiles Escolares	70,400
154005	Ayuda para Transporte	16,200
1600	<i>Previsiones</i>	38,196
161001	Previsiones de Carácter Laboral, Económica y de Seguridad Social	38,196
1700	<i>Pago de estímulos a servidores públicos</i>	3,600
171001	Estímulos	3,600
<b>2000</b>	<b>MATERIALES Y SUMINISTROS</b>	<b>3,213,000</b>



Presupuesto de Egresos del Estado de Hidalgo  
Ejercicio Fiscal 2021

Clasificación Institucional por objeto del gasto

## Complementario 29

	Descripción	Monto Presupuestado
2100	<i>Materiales de administración, emisión de documentos y artículos oficiales</i>	<b>752,000</b>
211001	Material de Oficina	135,000
211002	Gastos de Oficina	150,000
214001	Materiales y Útiles Consumibles para el Procesamiento en Equipos y Bienes Informáticos	300,000
215001	Suscripciones a Publicaciones y Periódicos	42,000
216001	Material de Limpieza	120,000
216002	Material de Aseo Personal	5,000
2200	<i>Alimentos y utensilios</i>	<b>47,500</b>
221001	Alimentación de Personas	47,500
2400	<i>Materiales y artículos de construcción y de reparación</i>	<b>77,000</b>
246001	Material Eléctrico	69,000
247001	Artículos Metálicos para la Construcción	8,000
2500	<i>Productos químicos, farmacéuticos y de laboratorio</i>	<b>100,000</b>
253001	Medicinas y Productos Farmacéuticos	50,000
254001	Materiales, Accesorios y Suministros Médicos	50,000
2600	<i>Combustibles, lubricantes y aditivos</i>	<b>1,150,000</b>
261001	Combustibles y Lubricantes para Vehículos y Equipos Terrestres	1,150,000
2700	<i>Vestuario, blancos, prendas de protección y artículos deportivos</i>	<b>350,000</b>
271001	Vestuario y Uniformes	350,000
2900	<i>Herramientas, refacciones y accesorios menores</i>	<b>736,500</b>
292001	Refacciones y Accesorios Menores de Edificios	82,500
296001	Refacciones para vehículos y equipos de transporte	654,000
<b>3000</b>	<b>SERVICIOS GENERALES</b>	<b>78,226,092</b>
3100	<i>Servicios básicos</i>	<b>12,000</b>
318001	Servicio Postal	12,000
3300	<i>Servicios profesionales, científicos, técnicos y otros servicios</i>	<b>63,920,000</b>





Presupuesto de Egresos del Estado de Hidalgo  
Ejercicio Fiscal 2021

Clasificación Institucional por objeto del gasto

Complementario 29

	Descripción	Monto Presupuestado
331003	Servicios de Consultoría y Asesoría	13,920,000
334001	Capacitación	50,000,000
3400	<i>Servicios financieros, bancarios y comerciales</i>	10,000,000
345001	Seguros	10,000,000
3500	<i>Servicios de instalación, reparación, mantenimiento y conservación</i>	413,520
351001	Conservación y Mantenimiento Menor de Inmuebles	320,000
357001	Mantenimiento de Maquinaria y Equipo	93,520
3600	<i>Servicios de comunicación social y publicidad</i>	15,000
361002	Impresiones y Publicaciones Oficiales	15,000
3700	<i>Servicios de traslado y viáticos</i>	157,000
371001	Pasajes Aéreos	7,000
375001	Viáticos en el País	150,000
3900	<i>Otros servicios generales</i>	3,708,572
392001	Pago de ISR	3,257,772
392006	Pago de Derechos	14,000
398001	Impuesto sobre Nóminas y Otros que se Deriven de una Relación Laboral	436,800
<b>4000</b>	<b>TRANSFERENCIAS, ASIGNACIONES, SUBSIDIOS Y OTRAS AYUDAS</b>	<b>196,574,168</b>
4100	<i>Transferencias internas y asignaciones al sector público</i>	196,574,168
415001	Transferencias Internas Otorgadas a Entidades Paraestatales No Empresariales y No Financieras	196,574,168
<b>Dirección General de Prevención y Reinserción Social</b>		<b>238,217,812</b>
<b>1000</b>	<b>SERVICIOS PERSONALES</b>	<b>93,431,596</b>
1100	<i>Remuneraciones al personal de carácter permanente</i>	30,916,236
113001	Sueldos	30,916,236
1300	<i>Remuneraciones adicionales y especiales</i>	34,876,708
131001	Prima Quinquenal	138,168
132001	Prima Vacacional y Dominical	1,046,430



Presupuesto de Egresos del Estado de Hidalgo  
Ejercicio Fiscal 2021

Clasificación Institucional por objeto del gasto

## Complementario 29

	Descripción	Monto Presupuestado
132002	Gratificación Anual	9,896,530
134001	Compensaciones	6,068,532
134002	Compensaciones Cuerpos de Seguridad	17,727,048
1400	<i>Seguridad Social</i>	8,117,424
141001	Aportaciones al ISSSTE	3,086,796
141004	Aportaciones al Seguro de Cesantía en Edad Avanzada y Vejez	982,932
142001	Aportaciones a FOVISSSTE	1,547,388
143001	Aportaciones al SAR	623,028
144001	Cuotas al Seguro de Vida Personal	237,600
144002	Cuotas al Seguro de Vida de los Cuerpos de Seguridad y Procuración de Justicia	1,639,680
1500	<i>Otras prestaciones sociales y económicas</i>	19,190,304
153001	Fondo para Pensiones	311,724
154001	Prestaciones Establecidas por Condiciones Generales de Trabajo	7,401,600
154002	Compensación Garantizada	9,576,180
154003	Asignaciones Adicionales al Sueldo	89,600
154004	Ayuda para Útiles Escolares	1,724,800
154005	Ayuda para Transporte	86,400
1600	<i>Previsiones</i>	311,724
161001	Previsiones de Carácter Laboral, Económica y de Seguridad Social	311,724
1700	<i>Pago de estímulos a servidores públicos</i>	19,200
171001	Estímulos	19,200
<b>2000</b>	<b>MATERIALES Y SUMINISTROS</b>	<b>126,469,224</b>
2100	<i>Materiales de administración, emisión de documentos y artículos oficiales</i>	946,166
211001	Material de Oficina	340,000
211002	Gastos de Oficina	30,000
212001	Materiales y Útiles de Impresión y Reproducción	5,000

245

Gobierno del Estado de Hidalgo



Presupuesto de Egresos del Estado de Hidalgo  
Ejercicio Fiscal 2021

Clasificación Institucional por objeto del gasto

Complementario 29

	Descripción	Monto Presupuestado
214001	Materiales y Útiles Consumibles para el Procesamiento en Equipos y Bienes Informáticos	300,000
216001	Material de Limpieza	250,000
217001	Material Didáctico	21,166
2200	<i>Alimentos y utensilios</i>	117,725,520
221002	Alimentación para Personas Derivado de la Prestación de Servicios Públicos en Cuerpos de Seguridad Pública, de Reinserción Social y Procuración de Justicia	117,725,520
2400	<i>Materiales y artículos de construcción y de reparación</i>	1,590,000
241001	Productos Minerales no Metálicos	210,000
242001	Cemento y Productos de Concreto	450,000
246001	Material Eléctrico	290,000
247001	Artículos Metálicos para la Construcción	410,000
249001	Otros Materiales y Artículos de Construcción y Reparación	230,000
2500	<i>Productos químicos, farmacéuticos y de laboratorio</i>	3,243,038
253001	Medicinas y Productos Farmacéuticos	2,824,000
254001	Materiales, Accesorios y Suministros Médicos	369,038
256001	Fibras Sintéticas, Hules, Plásticos y Derivados	50,000
2600	<i>Combustibles, lubricantes y aditivos</i>	2,880,000
261001	Combustibles y Lubricantes para Vehículos y Equipos Terrestres	2,880,000
2700	<i>Vestuario, blancos, prendas de protección y artículos deportivos</i>	22,500
273001	Artículos Deportivos	22,500
2900	<i>Herramientas, refacciones y accesorios menores</i>	62,000
292001	Refacciones y Accesorios Menores de Edificios	62,000
<b>3000</b>	<b>SERVICIOS GENERALES</b>	<b>18,316,992</b>
3100	<i>Servicios básicos</i>	2,700,000
312001	Gas	2,700,000
3500	<i>Servicios de instalación, reparación, mantenimiento y conservación</i>	169,000



Presupuesto de Egresos del Estado de Hidalgo  
Ejercicio Fiscal 2021

Clasificación Institucional por objeto del gasto

## Complementario 29

	Descripción	Monto Presupuestado
352001	Mantenimiento de Mobiliario y Equipo de Administración, Educacional y Recreativo	43,000
356001	Reparación y Mantenimiento de Equipo de Defensa y Seguridad	36,000
357001	Mantenimiento de Maquinaria y Equipo	90,000
3700	<i>Servicios de traslado y viáticos</i>	70,000
375001	Viáticos en el País	70,000
3900	<i>Otros servicios generales</i>	15,377,992
392001	Pago de ISR	10,903,392
392006	Pago de Derechos	60,000
398001	Impuesto sobre Nóminas y Otros que se Deriven de una Relación Laboral	4,188,600
399002	Servicio de Exámenes de Laboratorio	226,000
	<b>Centro de Control, Comando, Comunicaciones, Cómputo, Coordinación, Calidad e Inteligencia (C6I)</b>	<b>914,208,232</b>
<b>1000</b>	<b>SERVICIOS PERSONALES</b>	<b>61,020,630</b>
1100	<i>Remuneraciones al personal de carácter permanente</i>	18,449,832
113001	Sueldos	18,449,832
1200	<i>Remuneraciones al personal de carácter transitorio</i>	3,059,000
121001	Honorarios Asimilables a Salarios	3,059,000
1300	<i>Remuneraciones adicionales y especiales</i>	30,887,070
132001	Prima Vacacional y Dominical	616,121
132002	Gratificación Anual	7,452,409
134001	Compensaciones	10,756,560
134002	Compensaciones Cuerpos de Seguridad	12,061,980
1400	<i>Seguridad Social</i>	4,527,168
141001	Aportaciones al ISSSTE	1,840,968
141004	Aportaciones al Seguro de Cesantía en Edad Avanzada y Vejez	587,808
142001	Aportaciones a FOVISSSTE	924,660
143001	Aportaciones al SAR	369,732

247

Gobierno del Estado de Hidalgo



Presupuesto de Egresos del Estado de Hidalgo  
Ejercicio Fiscal 2021

*Clasificación Institucional por objeto del gasto*

**Complementario 29**

	<b>Descripción</b>	<b>Monto Presupuestado</b>
144001	Cuotas al Seguro de Vida Personal	324,000
144002	Cuotas al Seguro de Vida de los Cuerpos de Seguridad y Procuración de Justicia	480,000
1500	<i>Otras prestaciones sociales y económicas</i>	<i>3,910,240</i>
153001	Fondo para Pensiones	186,120
154001	Prestaciones Establecidas por Condiciones Generales de Trabajo	2,988,000
154003	Asignaciones Adicionales al Sueldo	5,600
154004	Ayuda para Útiles Escolares	725,120
154005	Ayuda para Transporte	5,400
1600	<i>Previsiones</i>	<i>186,120</i>
161001	Previsiones de Carácter Laboral, Económica y de Seguridad Social	186,120
1700	<i>Pago de estímulos a servidores públicos</i>	<i>1,200</i>
171001	Estímulos	1,200
<b>2000</b>	<b>MATERIALES Y SUMINISTROS</b>	<b>3,189,604</b>
2100	<i>Materiales de administración, emisión de documentos y artículos oficiales</i>	<i>543,000</i>
211001	Material de Oficina	155,000
211002	Gastos de Oficina	166,500
212001	Materiales y Útiles de Impresión y Reproducción	1,500
214001	Materiales y Útiles Consumibles para el Procesamiento en Equipos y Bienes Informáticos	50,000
216001	Material de Limpieza	170,000
2200	<i>Alimentos y utensilios</i>	<i>84,000</i>
221006	Productos Alimenticios para el Personal Derivado de Actividades Extraordinarias	74,000
223001	Utensilios para el Servicio de Alimentación	10,000
2400	<i>Materiales y artículos de construcción y de reparación</i>	<i>81,600</i>
246001	Material Eléctrico	15,000
249001	Otros Materiales y Artículos de Construcción y Reparación	66,600

248

Gobierno del Estado de Hidalgo



Presupuesto de Egresos del Estado de Hidalgo  
Ejercicio Fiscal 2021

Clasificación Institucional por objeto del gasto

## Complementario 29

	Descripción	Monto Presupuestado
2500	Productos químicos, farmacéuticos y de laboratorio	18,000
253001	Medicinas y Productos Farmacéuticos	18,000
2600	Combustibles, lubricantes y aditivos	2,060,100
261001	Combustibles y Lubricantes para Vehículos y Equipos Terrestres	2,060,100
2700	Vestuario, blancos, prendas de protección y artículos deportivos	364,804
271001	Vestuario y Uniformes	300,304
272001	Prendas de Seguridad y Protección Personal	54,500
274001	Productos Textiles	5,000
275001	Blancos y Otros Productos Textiles, excepto Prendas de Vestir	5,000
2900	Herramientas, refacciones y accesorios menores	38,100
291001	Herramientas Menores	36,000
292001	Refacciones y Accesorios Menores de Edificios	2,100
<b>3000</b>	<b>SERVICIOS GENERALES</b>	<b>849,997,998</b>
3100	Servicios básicos	15,471,400
311001	Servicio de Energía Eléctrica	3,285,400
313001	Servicio de Agua	26,000
319001	Servicios Integrales y Otros Servicios	12,160,000
3300	Servicios profesionales, científicos, técnicos y otros servicios	823,280,614
337001	Servicios de Protección y Seguridad	530,942,179
337002	Servicio integral de arrendamiento inteligente	292,338,435
3500	Servicios de instalación, reparación, mantenimiento y conservación	94,400
352001	Mantenimiento de Mobiliario y Equipo de Administración, Educacional y Recreativo	74,400
357001	Mantenimiento de Maquinaria y Equipo	20,000
3600	Servicios de comunicación social y publicidad	25,600
361001	Difusión de Programas y Actividades Gubernamentales	25,600
3700	Servicios de traslado y viáticos	100,000
375001	Viáticos en el País	100,000

249

Gobierno del Estado de Hidalgo



Presupuesto de Egresos del Estado de Hidalgo  
Ejercicio Fiscal 2021

Clasificación Institucional por objeto del gasto

Complementario 29

	Descripción	Monto Presupuestado
3900	Otros servicios generales	11,025,984
392001	Pago de ISR	8,865,384
392006	Pago de Derechos	15,600
398001	Impuesto sobre Nóminas y Otros que se Deriven de una Relación Laboral	2,145,000
<b>Dirección General de Servicios Áereos</b>		<b>29,028,866</b>
<b>1000</b>	<b>SERVICIOS PERSONALES</b>	<b>6,548,550</b>
1100	Remuneraciones al personal de carácter permanente	1,994,340
113001	Sueldos	1,994,340
1300	Remuneraciones adicionales y especiales	3,572,934
131001	Prima Quinquenal	54,912
132001	Prima Vacacional y Dominical	72,293
132002	Gratificación Anual	837,505
134001	Compensaciones	2,608,224
1400	Seguridad Social	469,452
141001	Aportaciones al ISSSTE	199,056
141004	Aportaciones al Seguro de Cesantía en Edad Avanzada y Vejez	63,480
142001	Aportaciones a FOVISSSTE	99,924
143001	Aportaciones al SAR	40,032
144001	Cuotas al Seguro de Vida Personal	66,960
1500	Otras prestaciones sociales y económicas	484,512
153001	Fondo para Pensiones	20,112
154001	Prestaciones Establecidas por Condiciones Generales de Trabajo	345,600
154003	Asignaciones Adicionales al Sueldo	33,600
154004	Ayuda para Útiles Escolares	52,800
154005	Ayuda para Transporte	32,400
1600	Previsiones	20,112
161001	Previsiones de Carácter Laboral, Económica y de Seguridad Social	20,112

250

Gobierno del Estado de Hidalgo



Presupuesto de Egresos del Estado de Hidalgo  
Ejercicio Fiscal 2021

Clasificación Institucional por objeto del gasto

## Complementario 29

	Descripción	Monto Presupuestado
1700	<i>Pago de estímulos a servidores públicos</i>	7,200
171001	Estímulos	7,200
<b>2000</b>	<b>MATERIALES Y SUMINISTROS</b>	<b>1,453,000</b>
2100	<i>Materiales de administración, emisión de documentos y artículos oficiales</i>	448,000
211001	Material de Oficina	74,000
211002	Gastos de Oficina	216,000
212001	Materiales y Útiles de Impresión y Reproducción	12,000
214001	Materiales y Útiles Consumibles para el Procesamiento en Equipos y Bienes Informáticos	68,000
216001	Material de Limpieza	28,000
218002	Identificadores e Iconos de Señalización	50,000
2200	<i>Alimentos y utensilios</i>	40,000
221007	Productos Alimenticios	40,000
2400	<i>Materiales y artículos de construcción y de reparación</i>	148,000
242001	Cemento y Productos de Concreto	74,000
246001	Material Eléctrico	74,000
2500	<i>Productos químicos, farmacéuticos y de laboratorio</i>	90,000
253001	Medicinas y Productos Farmacéuticos	40,000
254001	Materiales, Accesorios y Suministros Médicos	50,000
2600	<i>Combustibles, lubricantes y aditivos</i>	400,000
261001	Combustibles y Lubricantes para Vehículos y Equipos Terrestres	300,000
261002	Combustibles y Lubricantes para Vehículos Aéreos	100,000
2700	<i>Vestuario, blancos, prendas de protección y artículos deportivos</i>	148,000
271001	Vestuario y Uniformes	74,000
272001	Prendas de Seguridad y Protección Personal	74,000
2900	<i>Herramientas, refacciones y accesorios menores</i>	179,000
291001	Herramientas Menores	35,000

251

Gobierno del Estado de Hidalgo





Presupuesto de Egresos del Estado de Hidalgo  
Ejercicio Fiscal 2021

Clasificación Institucional por objeto del gasto

Complementario 29

	Descripción	Monto Presupuestado
292001	Refacciones y Accesorios Menores de Edificios	74,000
294001	Refacciones y Accesorios Menores de Equipo de Cómputo y Tecnologías de la Información	70,000
<b>3000</b>	<b>SERVICIOS GENERALES</b>	<b>21,027,316</b>
3100	<i>Servicios básicos</i>	19,200
312001	Gas	19,200
3300	<i>Servicios profesionales, científicos, técnicos y otros servicios</i>	4,600,000
331003	Servicios de Consultoría y Asesoría	1,450,000
334001	Capacitación	2,640,000
339003	Servicios Integrales	510,000
3500	<i>Servicios de instalación, reparación, mantenimiento y conservación</i>	3,216,000
351001	Conservación y Mantenimiento Menor de Inmuebles	3,000,000
352001	Mantenimiento de Mobiliario y Equipo de Administración, Educacional y Recreativo	74,000
357001	Mantenimiento de Maquinaria y Equipo	70,000
358001	Servicios de Limpieza y Manejo de Desechos	72,000
3700	<i>Servicios de traslado y viáticos</i>	144,000
372001	Pasajes Terrestres	72,000
375001	Viáticos en el País	72,000
3900	<i>Otros servicios generales</i>	13,048,116
392001	Pago de ISR	1,106,316
392006	Pago de Derechos	11,700,000
398001	Impuesto sobre Nóminas y Otros que se Deriven de una Relación Laboral	241,800
	<b>Subsecretaría de Prevención y Coordinación Institucional</b>	<b>10,650,586</b>
<b>1000</b>	<b>SERVICIOS PERSONALES</b>	<b>7,514,714</b>
1100	<i>Remuneraciones al personal de carácter permanente</i>	1,852,992
113001	Sueldos	1,852,992



Presupuesto de Egresos del Estado de Hidalgo  
Ejercicio Fiscal 2021

Clasificación Institucional por objeto del gasto

## Complementario 29

	Descripción	Monto Presupuestado
1200	<i>Remuneraciones al personal de carácter transitorio</i>	221,200
121001	Honorarios Asimilables a Salarios	221,200
1300	<i>Remuneraciones adicionales y especiales</i>	4,845,738
132001	Prima Vacacional y Dominical	61,779
132002	Gratificación Anual	1,015,071
134001	Compensaciones	3,768,888
1400	<i>Seguridad Social</i>	432,072
141001	Aportaciones al ISSSTE	184,908
141004	Aportaciones al Seguro de Cesantía en Edad Avanzada y Vejez	58,944
142001	Aportaciones a FOVISSSTE	92,748
143001	Aportaciones al SAR	37,152
144001	Cuotas al Seguro de Vida Personal	58,320
1500	<i>Otras prestaciones sociales y económicas</i>	144,076
153001	Fondo para Pensiones	18,636
154001	Prestaciones Establecidas por Condiciones Generales de Trabajo	100,800
154004	Ayuda para Útiles Escolares	24,640
1600	<i>Previsiones</i>	18,636
161001	Previsiones de Carácter Laboral, Económica y de Seguridad Social	18,636
<b>2000</b>	<b>MATERIALES Y SUMINISTROS</b>	<b>961,500</b>
2100	<i>Materiales de administración, emisión de documentos y artículos oficiales</i>	277,000
211001	Material de Oficina	70,000
211002	Gastos de Oficina	67,000
214001	Materiales y Útiles Consumibles para el Procesamiento en Equipos y Bienes Informáticos	140,000
2400	<i>Materiales y artículos de construcción y de reparación</i>	15,000
246001	Material Eléctrico	15,000
2500	<i>Productos químicos, farmacéuticos y de laboratorio</i>	56,500

253

Gobierno del Estado de Hidalgo



Presupuesto de Egresos del Estado de Hidalgo  
Ejercicio Fiscal 2021

*Clasificación Institucional por objeto del gasto*

**Complementario 29**

	Descripción	Monto Presupuestado
253001	Medicinas y Productos Farmacéuticos	16,500
256001	Fibras Sintéticas, Hules, Plásticos y Derivados	40,000
2600	<i>Combustibles, lubricantes y aditivos</i>	587,000
261001	Combustibles y Lubricantes para Vehículos y Equipos Terrestres	587,000
2700	<i>Vestuario, blancos, prendas de protección y artículos deportivos</i>	26,000
272001	Prendas de Seguridad y Protección Personal	26,000
<b>3000</b>	<b>SERVICIOS GENERALES</b>	<b>2,174,372</b>
3500	<i>Servicios de instalación, reparación, mantenimiento y conservación</i>	350,000
355001	Mantenimiento de Vehículos	350,000
3700	<i>Servicios de traslado y viáticos</i>	120,000
375001	Viáticos en el País	120,000
3900	<i>Otros servicios generales</i>	1,704,372
392001	Pago de ISR	1,475,532
392006	Pago de Derechos	18,240
398001	Impuesto sobre Nóminas y Otros que se Deriven de una Relación Laboral	210,600
	<b>Centro Estatal de Prevención Social de la Violencia, la Delincuencia y Participación Ciudadana de Hidalgo</b>	<b>1,036,474</b>
<b>1000</b>	<b>SERVICIOS PERSONALES</b>	<b>614,366</b>
1100	<i>Remuneraciones al personal de carácter permanente</i>	70,464
113001	Sueldos	70,464
1300	<i>Remuneraciones adicionales y especiales</i>	526,106
132001	Prima Vacacional y Dominical	2,349
132002	Gratificación Anual	90,881
134001	Compensaciones	432,876
1400	<i>Seguridad Social</i>	16,380
141001	Aportaciones al ISSSTE	7,032
141004	Aportaciones al Seguro de Cesantía en Edad Avanzada y Vejez	2,244



Presupuesto de Egresos del Estado de Hidalgo  
Ejercicio Fiscal 2021

Clasificación Institucional por objeto del gasto

## Complementario 29

	Descripción	Monto Presupuestado
142001	Aportaciones a FOVISSSTE	3,528
143001	Aportaciones al SAR	1,416
144001	Cuotas al Seguro de Vida Personal	2,160
1500	Otras prestaciones sociales y económicas	708
153001	Fondo para Pensiones	708
1600	Previsiones	708
161001	Previsiones de Carácter Laboral, Económica y de Seguridad Social	708
<b>2000</b>	<b>MATERIALES Y SUMINISTROS</b>	<b>201,164</b>
2100	Materiales de administración, emisión de documentos y artículos oficiales	121,964
211001	Material de Oficina	27,964
211002	Gastos de Oficina	30,000
214001	Materiales y Útiles Consumibles para el Procesamiento en Equipos y Bienes Informáticos	64,000
2600	Combustibles, lubricantes y aditivos	72,000
261001	Combustibles y Lubricantes para Vehículos y Equipos Terrestres	72,000
2700	Vestuario, blancos, prendas de protección y artículos deportivos	7,200
272001	Prendas de Seguridad y Protección Personal	7,200
<b>3000</b>	<b>SERVICIOS GENERALES</b>	<b>220,944</b>
3700	Servicios de traslado y viáticos	24,000
375001	Viáticos en el País	24,000
3900	Otros servicios generales	196,944
392001	Pago de ISR	189,144
398001	Impuesto sobre Nóminas y Otros que se Deriven de una Relación Laboral	7,800
	<b>Unidad de Registro y Supervisión de Seguridad Privada</b>	<b>2,216,932</b>
<b>1000</b>	<b>SERVICIOS PERSONALES</b>	<b>1,607,420</b>
1100	Remuneraciones al personal de carácter permanente	344,736
113001	Sueldos	344,736

255

Gobierno del Estado de Hidalgo



Presupuesto de Egresos del Estado de Hidalgo  
Ejercicio Fiscal 2021

Clasificación Institucional por objeto del gasto

Complementario 29

	Descripción	Monto Presupuestado
1300	<i>Remuneraciones adicionales y especiales</i>	<b>1,157,488</b>
132001	Prima Vacacional y Dominical	11,493
132002	Gratificación Anual	227,995
134001	Compensaciones	918,000
1400	<i>Seguridad Social</i>	<b>80,340</b>
141001	Aportaciones al ISSSTE	34,392
141004	Aportaciones al Seguro de Cesantía en Edad Avanzada y Vejez	10,968
142001	Aportaciones a FOVISSSTE	17,256
143001	Aportaciones al SAR	6,924
144001	Cuotas al Seguro de Vida Personal	10,800
1500	<i>Otras prestaciones sociales y económicas</i>	<b>21,388</b>
153001	Fondo para Pensiones	3,468
154001	Prestaciones Establecidas por Condiciones Generales de Trabajo	14,400
154004	Ayuda para Útiles Escolares	3,520
1600	<i>Previsiones</i>	<b>3,468</b>
161001	Previsiones de Carácter Laboral, Económica y de Seguridad Social	3,468
<b>2000</b>	<b>MATERIALES Y SUMINISTROS</b>	<b>161,200</b>
2100	<i>Materiales de administración, emisión de documentos y artículos oficiales</i>	<b>64,000</b>
211001	Material de Oficina	14,000
211002	Gastos de Oficina	30,000
214001	Materiales y Útiles Consumibles para el Procesamiento en Equipos y Bienes Informáticos	20,000
2600	<i>Combustibles, lubricantes y aditivos</i>	<b>97,200</b>
261001	Combustibles y Lubricantes para Vehículos y Equipos Terrestres	97,200
<b>3000</b>	<b>SERVICIOS GENERALES</b>	<b>448,312</b>
3700	<i>Servicios de traslado y viáticos</i>	<b>36,000</b>
375001	Viáticos en el País	36,000



Presupuesto de Egresos del Estado de Hidalgo  
Ejercicio Fiscal 2021

Clasificación Institucional por objeto del gasto

## Complementario 29

	Descripción	Monto Presupuestado
3900	Otros servicios generales	412,312
392001	Pago de ISR	372,312
392006	Pago de Derechos	1,000
398001	Impuesto sobre Nóminas y Otros que se Deriven de una Relación Laboral	39,000
<b>Agencia de Seguridad del Estado de Hidalgo</b>		<b>650,765,648</b>
<b>1000</b>	<b>SERVICIOS PERSONALES</b>	<b>426,224,128</b>
1100	Remuneraciones al personal de carácter permanente	129,156,312
113001	Sueldos	129,156,312
1300	Remuneraciones adicionales y especiales	191,095,512
131001	Prima Quinquenal	297,000
132001	Prima Vacacional y Dominical	4,329,875
132002	Gratificación Anual	46,673,749
134001	Compensaciones	8,213,292
134002	Compensaciones Cuerpos de Seguridad	120,982,980
134007	Compensaciones Adicionales por Servicios Especiales	10,598,616
1400	Seguridad Social	34,369,572
141001	Aportaciones al ISSSTE	12,896,220
141004	Aportaciones al Seguro de Cesantía en Edad Avanzada y Vejez	4,106,772
142001	Aportaciones a FOVISSSTE	6,471,804
143001	Aportaciones al SAR	2,597,256
144001	Cuotas al Seguro de Vida Personal	356,400
144002	Cuotas al Seguro de Vida de los Cuerpos de Seguridad y Procuración de Justicia	7,941,120
1500	Otras prestaciones sociales y económicas	69,396,140
153001	Fondo para Pensiones	1,304,544
154001	Prestaciones Establecidas por Condiciones Generales de Trabajo	29,059,200
154002	Compensación Garantizada	31,791,756



Presupuesto de Egresos del Estado de Hidalgo  
Ejercicio Fiscal 2021

Clasificación Institucional por objeto del gasto

Complementario 29

	Descripción	Monto Presupuestado
154003	Asignaciones Adicionales al Sueldo	134,400
154004	Ayuda para Útiles Escolares	6,976,640
154005	Ayuda para Transporte	129,600
1600	Previsiones	1,304,544
161001	Previsiones de Carácter Laboral, Económica y de Seguridad Social	1,304,544
1700	Pago de estímulos a servidores públicos	902,048
171001	Estímulos	902,048
<b>2000</b>	<b>MATERIALES Y SUMINISTROS</b>	<b>88,788,102</b>
2100	Materiales de administración, emisión de documentos y artículos oficiales	558,721
211001	Material de Oficina	253,800
211002	Gastos de Oficina	119,813
212001	Materiales y Útiles de Impresión y Reproducción	4,000
214001	Materiales y Útiles Consumibles para el Procesamiento en Equipos y Bienes Informáticos	107,136
216001	Material de Limpieza	49,972
216002	Material de Aseo Personal	24,000
2200	Alimentos y utensilios	4,838,616
221002	Alimentación para Personas Derivado de la Prestación de Servicios Públicos en Cuerpos de Seguridad Pública, de Reinserción Social y Procuración de Justicia	4,664,360
222001	Alimentación de Animales	174,256
2400	Materiales y artículos de construcción y de reparación	234,895
241001	Productos Minerales no Metálicos	4,500
242001	Cemento y Productos de Concreto	3,000
243001	Cal, Yeso y Productos de Yeso	35,795
245001	Vidrio y Productos de Vidrio	6,000
246001	Material Eléctrico	52,400
247001	Artículos Metálicos para la Construcción	10,000

258

Gobierno del Estado de Hidalgo



Presupuesto de Egresos del Estado de Hidalgo  
Ejercicio Fiscal 2021

Clasificación Institucional por objeto del gasto

## Complementario 29

	Descripción	Monto Presupuestado
249001	Otros Materiales y Artículos de Construcción y Reparación	123,200
2500	Productos químicos, farmacéuticos y de laboratorio	580,788
253001	Medicinas y Productos Farmacéuticos	153,844
254001	Materiales, Accesorios y Suministros Médicos	417,944
256001	Fibras Sintéticas, Hules, Plásticos y Derivados	9,000
2600	Combustibles, lubricantes y aditivos	78,025,025
261001	Combustibles y Lubricantes para Vehículos y Equipos Terrestres	78,025,025
2700	Vestuario, blancos, prendas de protección y artículos deportivos	208,700
271001	Vestuario y Uniformes	181,700
272001	Prendas de Seguridad y Protección Personal	5,000
273001	Artículos Deportivos	22,000
2900	Herramientas, refacciones y accesorios menores	4,341,357
291001	Herramientas Menores	25,369
294001	Refacciones y Accesorios Menores de Equipo de Cómputo y Tecnologías de la Información	6,000
296001	Refacciones para vehículos y equipos de transporte	4,309,988
<b>3000</b>	<b>SERVICIOS GENERALES</b>	<b>135,753,418</b>
3100	Servicios básicos	285,960
312001	Gas	285,960
3300	Servicios profesionales, científicos, técnicos y otros servicios	26,545,900
336002	Formas Valoradas	800,000
339003	Servicios Integrales	25,745,900
3500	Servicios de instalación, reparación, mantenimiento y conservación	1,670,978
355001	Mantenimiento de Vehículos	1,600,978
357001	Mantenimiento de Maquinaria y Equipo	70,000
3600	Servicios de comunicación social y publicidad	4,200
362001	Difusión por Radio, Televisión y Otros Medios de Mensajes Comerciales para Promover la Venta de Bienes o Servicios	4,200

259

Gobierno del Estado de Hidalgo





Presupuesto de Egresos del Estado de Hidalgo  
Ejercicio Fiscal 2021

Clasificación Institucional por objeto del gasto

Complementario 29

	Descripción	Monto Presupuestado
3700	<i>Servicios de traslado y viáticos</i>	34,647,220
375001	Viáticos en el País	34,647,220
3800	<i>Servicios oficiales</i>	581,960
381001	Gastos de Ceremonial	111,960
382001	Gastos de Orden Social y Cultural	470,000
3900	<i>Otros servicios generales</i>	72,017,200
392001	Pago de ISR	54,589,800
392006	Pago de Derechos	4,000
398001	Impuesto sobre Nóminas y Otros que se Deriven de una Relación Laboral	17,417,400
399001	Servicio de Exámenes Toxicológicos	6,000
<b>Instituto de Formación Profesional</b>		<b>8,096,261</b>
<b>1000</b>	<b>SERVICIOS PERSONALES</b>	<b>4,946,888</b>
1100	<i>Remuneraciones al personal de carácter permanente</i>	1,269,192
113001	Sueldos	1,269,192
1300	<i>Remuneraciones adicionales y especiales</i>	3,231,664
131001	Prima Quinquenal	5,484
132001	Prima Vacacional y Dominical	43,240
132002	Gratificación Anual	681,768
134001	Compensaciones	2,501,172
1400	<i>Seguridad Social</i>	297,072
141001	Aportaciones al ISSSTE	126,648
141004	Aportaciones al Seguro de Cesantía en Edad Avanzada y Vejez	40,368
142001	Aportaciones a FOVISSSTE	63,528
143001	Aportaciones al SAR	25,488
144001	Cuotas al Seguro de Vida Personal	41,040
1500	<i>Otras prestaciones sociales y económicas</i>	134,980
153001	Fondo para Pensiones	12,780

260

Gobierno del Estado de Hidalgo



Presupuesto de Egresos del Estado de Hidalgo  
Ejercicio Fiscal 2021

Clasificación Institucional por objeto del gasto

## Complementario 29

	Descripción	Monto Presupuestado
154001	Prestaciones Establecidas por Condiciones Generales de Trabajo	93,600
154003	Asignaciones Adicionales al Sueldo	5,600
154004	Ayuda para Útiles Escolares	17,600
154005	Ayuda para Transporte	5,400
1600	Previsiones	12,780
161001	Previsiones de Carácter Laboral, Económica y de Seguridad Social	12,780
1700	Pago de estímulos a servidores públicos	1,200
171001	Estímulos	1,200
<b>2000</b>	<b>MATERIALES Y SUMINISTROS</b>	<b>652,462</b>
2100	Materiales de administración, emisión de documentos y artículos oficiales	144,587
211001	Material de Oficina	17,704
211002	Gastos de Oficina	65,277
214001	Materiales y Útiles Consumibles para el Procesamiento en Equipos y Bienes Informáticos	19,705
216001	Material de Limpieza	41,901
2200	Alimentos y utensilios	29,507
221001	Alimentación de Personas	29,507
2400	Materiales y artículos de construcción y de reparación	165,041
246001	Material Eléctrico	20,655
246002	Material Electrónico	2,750
248001	Materiales Complementarios	100,326
249001	Otros Materiales y Artículos de Construcción y Reparación	41,310
2500	Productos químicos, farmacéuticos y de laboratorio	106,454
253001	Medicinas y Productos Farmacéuticos	79,080
254001	Materiales, Accesorios y Suministros Médicos	16,524
259001	Otros Productos Químicos	10,850
2600	Combustibles, lubricantes y aditivos	148,718



Presupuesto de Egresos del Estado de Hidalgo  
Ejercicio Fiscal 2021

Clasificación Institucional por objeto del gasto

Complementario 29

	Descripción	Monto Presupuestado
261001	Combustibles y Lubricantes para Vehículos y Equipos Terrestres	148,718
2700	Vestuario, blancos, prendas de protección y artículos deportivos	40,098
271001	Vestuario y Uniformes	22,393
274001	Productos Textiles	17,705
2900	Herramientas, refacciones y accesorios menores	18,057
291001	Herramientas Menores	7,671
292001	Refacciones y Accesorios Menores de Edificios	4,485
294001	Refacciones y Accesorios Menores de Equipo de Cómputo y Tecnologías de la Información	5,901
<b>3000</b>	<b>SERVICIOS GENERALES</b>	<b>2,496,911</b>
3100	Servicios básicos	167,013
312001	Gas	167,013
3300	Servicios profesionales, científicos, técnicos y otros servicios	8,852
336001	Servicios de Apoyo Administrativo, Fotocopiado e Impresión	8,852
3500	Servicios de instalación, reparación, mantenimiento y conservación	1,068,610
351001	Conservación y Mantenimiento Menor de Inmuebles	684,584
352001	Mantenimiento de Mobiliario y Equipo de Administración, Educacional y Recreativo	50,000
352002	Mantenimiento de Equipo y Aparatos de Comunicación y Telecomunicación	56,655
357001	Mantenimiento de Maquinaria y Equipo	212,454
358001	Servicios de Limpieza y Manejo de Desechos	64,917
3700	Servicios de traslado y viáticos	60,000
375001	Viáticos en el País	60,000
3800	Servicios oficiales	43,392
381001	Gastos de Ceremonial	43,392
3900	Otros servicios generales	1,149,044
392001	Pago de ISR	995,844
392006	Pago de Derechos	5,000

262

Gobierno del Estado de Hidalgo



Presupuesto de Egresos del Estado de Hidalgo  
Ejercicio Fiscal 2021

Clasificación Institucional por objeto del gasto

## Complementario 29

	Descripción	Monto Presupuestado
398001	Impuesto sobre Nóminas y Otros que se Deriven de una Relación Laboral	148,200
<b>Centro Estatal de Evaluación y Control de Confianza</b>		<b>33,787,086</b>
<b>1000</b>	<b>SERVICIOS PERSONALES</b>	<b>26,719,530</b>
1100	Remuneraciones al personal de carácter permanente	7,519,176
113001	Sueldos	7,519,176
1300	Remuneraciones adicionales y especiales	16,885,174
132001	Prima Vacacional y Dominical	252,600
132002	Gratificación Anual	3,695,710
134001	Compensaciones	12,936,864
1400	Seguridad Social	1,756,188
141001	Aportaciones al ISSSTE	750,528
141004	Aportaciones al Seguro de Cesantía en Edad Avanzada y Vejez	239,016
142001	Aportaciones a FOVISSSTE	376,224
143001	Aportaciones al SAR	150,660
144001	Cuotas al Seguro de Vida Personal	239,760
1500	Otras prestaciones sociales y económicas	481,136
153001	Fondo para Pensiones	75,456
154001	Prestaciones Establecidas por Condiciones Generales de Trabajo	316,800
154003	Asignaciones Adicionales al Sueldo	11,200
154004	Ayuda para Útiles Escolares	66,880
154005	Ayuda para Transporte	10,800
1600	Previsiones	75,456
161001	Previsiones de Carácter Laboral, Económica y de Seguridad Social	75,456
1700	Pago de estímulos a servidores públicos	2,400
171001	Estímulos	2,400
<b>2000</b>	<b>MATERIALES Y SUMINISTROS</b>	<b>994,000</b>



Presupuesto de Egresos del Estado de Hidalgo  
Ejercicio Fiscal 2021

*Clasificación Institucional por objeto del gasto*

**Complementario 29**

	<b>Descripción</b>	<b>Monto Presupuestado</b>
2100	<i>Materiales de administración, emisión de documentos y artículos oficiales</i>	<b>199,000</b>
211002	Gastos de Oficina	45,000
214001	Materiales y Útiles Consumibles para el Procesamiento en Equipos y Bienes Informáticos	77,000
216001	Material de Limpieza	77,000
2300	<i>Materias primas y materiales de producción y comercialización</i>	<b>3,000</b>
232001	Insumos Textiles	2,000
234001	Combustibles, Lubricantes y Aditivos como Materia Prima	1,000
2400	<i>Materiales y artículos de construcción y de reparación</i>	<b>8,000</b>
246001	Material Eléctrico	8,000
2500	<i>Productos químicos, farmacéuticos y de laboratorio</i>	<b>375,000</b>
251001	Sustancias Químicas	200,000
253001	Medicinas y Productos Farmacéuticos	6,000
254001	Materiales, Accesorios y Suministros Médicos	77,000
255001	Materiales, Accesorios y Suministros de Laboratorio	92,000
2600	<i>Combustibles, lubricantes y aditivos</i>	<b>312,000</b>
261001	Combustibles y Lubricantes para Vehículos y Equipos Terrestres	312,000
2700	<i>Vestuario, blancos, prendas de protección y artículos deportivos</i>	<b>92,000</b>
271001	Vestuario y Uniformes	92,000
2900	<i>Herramientas, refacciones y accesorios menores</i>	<b>5,000</b>
291001	Herramientas Menores	5,000
<b>3000</b>	<b>SERVICIOS GENERALES</b>	<b>6,073,556</b>
3300	<i>Servicios profesionales, científicos, técnicos y otros servicios</i>	<b>18,000</b>
339003	Servicios Integrales	18,000
3500	<i>Servicios de instalación, reparación, mantenimiento y conservación</i>	<b>106,752</b>
351001	Conservación y Mantenimiento Menor de Inmuebles	81,752
358001	Servicios de Limpieza y Manejo de Desechos	25,000

264

Gobierno del Estado de Hidalgo



Presupuesto de Egresos del Estado de Hidalgo  
Ejercicio Fiscal 2021

Clasificación Institucional por objeto del gasto

## Complementario 29

	Descripción	Monto Presupuestado
3700	<i>Servicios de traslado y viáticos</i>	65,500
372001	Pasajes Terrestres	1,500
375001	Viáticos en el País	64,000
3900	<i>Otros servicios generales</i>	5,883,304
392001	Pago de ISR	4,962,504
392006	Pago de Derechos	8,000
398001	Impuesto sobre Nóminas y Otros que se Deriven de una Relación Laboral	865,800
399001	Servicio de Exámenes Toxicológicos	47,000
<b>Unidad de Medidas Cautelares</b>		<b>37,670,380</b>
<b>1000</b>	<b>SERVICIOS PERSONALES</b>	<b>28,628,240</b>
1100	<i>Remuneraciones al personal de carácter permanente</i>	8,308,524
113001	Sueldos	8,308,524
1300	<i>Remuneraciones adicionales y especiales</i>	17,014,600
132001	Prima Vacacional y Dominical	277,022
132002	Gratificación Anual	3,830,606
134001	Compensaciones	7,706,460
134002	Compensaciones Cuerpos de Seguridad	5,200,512
1400	<i>Seguridad Social</i>	2,037,000
141001	Aportaciones al ISSSTE	829,224
141004	Aportaciones al Seguro de Cesantía en Edad Avanzada y Vejez	264,432
142001	Aportaciones a FOVISSSTE	416,064
143001	Aportaciones al SAR	166,320
144001	Cuotas al Seguro de Vida Personal	138,240
144002	Cuotas al Seguro de Vida de los Cuerpos de Seguridad y Procuración de Justicia	222,720
1500	<i>Otras prestaciones sociales y económicas</i>	1,122,868
153001	Fondo para Pensiones	83,508

265

Gobierno del Estado de Hidalgo



Presupuesto de Egresos del Estado de Hidalgo  
Ejercicio Fiscal 2021

Clasificación Institucional por objeto del gasto

Complementario 29

	Descripción	Monto Presupuestado
154001	Prestaciones Establecidas por Condiciones Generales de Trabajo	835,200
154004	Ayuda para Útiles Escolares	204,160
1600	Previsiones	83,508
161001	Previsiones de Carácter Laboral, Económica y de Seguridad Social	83,508
1700	Pago de estímulos a servidores públicos	61,740
171001	Estímulos	61,740
<b>2000</b>	<b>MATERIALES Y SUMINISTROS</b>	<b>2,840,050</b>
2100	Materiales de administración, emisión de documentos y artículos oficiales	715,000
211001	Material de Oficina	240,000
211002	Gastos de Oficina	175,000
214001	Materiales y Útiles Consumibles para el Procesamiento en Equipos y Bienes Informáticos	240,000
216001	Material de Limpieza	60,000
2500	Productos químicos, farmacéuticos y de laboratorio	80,000
254001	Materiales, Accesorios y Suministros Médicos	80,000
2600	Combustibles, lubricantes y aditivos	1,790,000
261001	Combustibles y Lubricantes para Vehículos y Equipos Terrestres	1,790,000
2700	Vestuario, blancos, prendas de protección y artículos deportivos	205,050
271001	Vestuario y Uniformes	205,050
2900	Herramientas, refacciones y accesorios menores	50,000
294001	Refacciones y Accesorios Menores de Equipo de Cómputo y Tecnologías de la Información	50,000
<b>3000</b>	<b>SERVICIOS GENERALES</b>	<b>6,202,090</b>
3200	Servicios de arrendamiento	60,000
322001	Arrendamiento de Edificios	60,000
3700	Servicios de traslado y viáticos	240,000
375001	Viáticos en el País	240,000
3800	Servicios oficiales	71,750

266

Gobierno del Estado de Hidalgo



Presupuesto de Egresos del Estado de Hidalgo  
Ejercicio Fiscal 2021*Clasificación Institucional por objeto del gasto*

## Complementario 29

	Descripción	Monto Presupuestado
381001	Gastos de Ceremonial	7,750
382001	Gastos de Orden Social y Cultural	64,000
3900	<i>Otros servicios generales</i>	5,830,340
392001	Pago de ISR	4,872,240
392006	Pago de Derechos	6,500
398001	Impuesto sobre Nóminas y Otros que se Deriven de una Relación Laboral	951,600





Presupuesto de Egresos del Estado de Hidalgo  
Ejercicio Fiscal 2021

Clasificación Institucional por objeto del gasto

Complementario 29

Descripción	Monto Presupuestado
<b>Secretaría del Trabajo y Previsión Social</b>	<b>307,035,516</b>
Secretaría del Trabajo y Previsión Social	247,421,196
1000 <i>SERVICIOS PERSONALES</i>	9,845,095
1100 <i>Remuneraciones al personal de carácter permanente</i>	2,678,532
113001 Sueldos	2,678,532
1200 <i>Remuneraciones al personal de carácter transitorio</i>	138,600
121001 Honorarios Asimilables a Salarios	138,600
1300 <i>Remuneraciones adicionales y especiales</i>	5,903,235
131001 Prima Quinquenal	29,928
132001 Prima Vacacional y Dominical	91,545
132002 Gratificación Anual	1,296,006
134001 Compensaciones	4,485,756
1400 <i>Seguridad Social</i>	626,880
141001 Aportaciones al ISSSTE	267,348
141004 Aportaciones al Seguro de Cesantía en Edad Avanzada y Vejez	85,284
142001 Aportaciones a FOVISSSTE	134,148
143001 Aportaciones al SAR	53,700
144001 Cuotas al Seguro de Vida Personal	86,400
1500 <i>Otras prestaciones sociales y económicas</i>	468,484
153001 Fondo para Pensiones	26,964
154001 Prestaciones Establecidas por Condiciones Generales de Trabajo	345,600
154003 Asignaciones Adicionales al Sueldo	11,200
154004 Ayuda para Útiles Escolares	73,920
154005 Ayuda para Transporte	10,800
1600 <i>Previsiones</i>	26,964
161001 Previsiones de Carácter Laboral, Económica y de Seguridad Social	26,964
1700 <i>Pago de estímulos a servidores públicos</i>	2,400
171001 Estímulos	2,400
	268

Gobierno del Estado de Hidalgo



Presupuesto de Egresos del Estado de Hidalgo  
Ejercicio Fiscal 2021

Clasificación Institucional por objeto del gasto

## Complementario 29

	Descripción	Monto Presupuestado
<b>2000</b>	<b>MATERIALES Y SUMINISTROS</b>	<b>102,941</b>
2100	<i>Materiales de administración, emisión de documentos y artículos oficiales</i>	61,541
211001	Material de Oficina	15,000
211002	Gastos de Oficina	10,500
214001	Materiales y Útiles Consumibles para el Procesamiento en Equipos y Bienes Informáticos	8,491
215001	Suscripciones a Publicaciones y Periódicos	21,000
216001	Material de Limpieza	6,550
2400	<i>Materiales y artículos de construcción y de reparación</i>	3,900
246001	Material Eléctrico	3,900
2600	<i>Combustibles, lubricantes y aditivos</i>	30,000
261001	Combustibles y Lubricantes para Vehículos y Equipos Terrestres	30,000
2900	<i>Herramientas, refacciones y accesorios menores</i>	7,500
294001	Refacciones y Accesorios Menores de Equipo de Cómputo y Tecnologías de la Información	7,500
<b>3000</b>	<b>SERVICIOS GENERALES</b>	<b>3,353,160</b>
3100	<i>Servicios básicos</i>	9,000
316003	Servicios de Internet	9,000
3200	<i>Servicios de arrendamiento</i>	324,000
322001	Arrendamiento de Edificios	324,000
3300	<i>Servicios profesionales, científicos, técnicos y otros servicios</i>	787,404
338001	Servicios de Vigilancia	787,404
3500	<i>Servicios de instalación, reparación, mantenimiento y conservación</i>	9,000
352001	Mantenimiento de Mobiliario y Equipo de Administración, Educacional y Recreativo	9,000
3700	<i>Servicios de traslado y viáticos</i>	19,200
372001	Pasajes Terrestres	19,200
3900	<i>Otros servicios generales</i>	2,204,556

269

Gobierno del Estado de Hidalgo



Presupuesto de Egresos del Estado de Hidalgo  
 Ejercicio Fiscal 2021

Clasificación Institucional por objeto del gasto

Complementario 29

	Descripción	Monto Presupuestado
392001	Pago de ISR	1,892,556
398001	Impuesto sobre Nóminas y Otros que se Deriven de una Relación Laboral	312,000
<b>6000</b>	<b>INVERSIÓN PÚBLICA</b>	<b>234,120,000</b>
6100	<i>Obra pública en bienes de dominio público</i>	234,120,000
612001	Edificación no Habitacional	234,120,000
<b>Dirección General del Trabajo y Previsión Social</b>		<b>10,568,467</b>
<b>1000</b>	<b>SERVICIOS PERSONALES</b>	<b>8,465,500</b>
1100	<i>Remuneraciones al personal de carácter permanente</i>	2,276,796
113001	Sueldos	2,276,796
1200	<i>Remuneraciones al personal de carácter transitorio</i>	838,600
121001	Honorarios Asimilables a Salarios	838,600
1300	<i>Remuneraciones adicionales y especiales</i>	4,450,992
131001	Prima Quinquenal	10,728
132001	Prima Vacacional y Dominical	76,849
132002	Gratificación Anual	1,016,483
134001	Compensaciones	3,346,932
1400	<i>Seguridad Social</i>	532,776
141001	Aportaciones al ISSSTE	227,208
141004	Aportaciones al Seguro de Cesantía en Edad Avanzada y Vejez	72,468
142001	Aportaciones a FOVISSSTE	114,024
143001	Aportaciones al SAR	45,636
144001	Cuotas al Seguro de Vida Personal	73,440
1500	<i>Otras prestaciones sociales y económicas</i>	342,228
153001	Fondo para Pensiones	22,908
154001	Prestaciones Establecidas por Condiciones Generales de Trabajo	252,000
154003	Asignaciones Adicionales al Sueldo	5,600
154004	Ayuda para Útiles Escolares	56,320

270

Gobierno del Estado de Hidalgo



Presupuesto de Egresos del Estado de Hidalgo  
Ejercicio Fiscal 2021

Clasificación Institucional por objeto del gasto

## Complementario 29

	Descripción	Monto Presupuestado
154005	Ayuda para Transporte	5,400
1600	Previsiones	22,908
161001	Previsiones de Carácter Laboral, Económica y de Seguridad Social	22,908
1700	Pago de estímulos a servidores públicos	1,200
171001	Estímulos	1,200
<b>2000</b>	<b>MATERIALES Y SUMINISTROS</b>	<b>348,803</b>
2100	Materiales de administración, emisión de documentos y artículos oficiales	75,303
211001	Material de Oficina	24,500
211002	Gastos de Oficina	6,500
214001	Materiales y Útiles Consumibles para el Procesamiento en Equipos y Bienes Informáticos	44,303
2600	Combustibles, lubricantes y aditivos	273,500
261001	Combustibles y Lubricantes para Vehículos y Equipos Terrestres	273,500
<b>3000</b>	<b>SERVICIOS GENERALES</b>	<b>1,754,164</b>
3100	Servicios básicos	18,000
318001	Servicio Postal	18,000
3500	Servicios de instalación, reparación, mantenimiento y conservación	75,490
355001	Mantenimiento de Vehículos	75,490
3700	Servicios de traslado y viáticos	37,100
372001	Pasajes Terrestres	37,100
3900	Otros servicios generales	1,623,574
392001	Pago de ISR	1,339,836
392006	Pago de Derechos	18,538
398001	Impuesto sobre Nóminas y Otros que se Deriven de una Relación Laboral	265,200
	<b>Dirección General del Servicio Nacional de Empleo</b>	<b>16,970,082</b>
<b>1000</b>	<b>SERVICIOS PERSONALES</b>	<b>5,976,489</b>
1100	Remuneraciones al personal de carácter permanente	1,023,828



Presupuesto de Egresos del Estado de Hidalgo  
Ejercicio Fiscal 2021

*Clasificación Institucional por objeto del gasto*

**Complementario 29**

	<b>Descripción</b>	<b>Monto Presupuestado</b>
113001	Sueldos	1,023,828
1200	<i>Remuneraciones al personal de carácter transitorio</i>	<i>2,287,600</i>
121001	Honorarios Asimilables a Salarios	2,287,600
1300	<i>Remuneraciones adicionales y especiales</i>	<i>2,094,965</i>
131001	Prima Quinquenal	44,676
132001	Prima Vacacional y Dominical	40,917
132002	Gratificación Anual	470,420
134001	Compensaciones	1,538,952
1400	<i>Seguridad Social</i>	<i>241,200</i>
141001	Aportaciones al ISSSTE	102,192
141004	Aportaciones al Seguro de Cesantía en Edad Avanzada y Vejez	32,592
142001	Aportaciones a FOVISSSTE	51,288
143001	Aportaciones al SAR	20,568
144001	Cuotas al Seguro de Vida Personal	34,560
1500	<i>Otras prestaciones sociales y económicas</i>	<i>310,188</i>
153001	Fondo para Pensiones	10,308
154001	Prestaciones Establecidas por Condiciones Generales de Trabajo	208,800
154003	Asignaciones Adicionales al Sueldo	39,200
154004	Ayuda para Útiles Escolares	14,080
154005	Ayuda para Transporte	37,800
1600	<i>Previsiones</i>	<i>10,308</i>
161001	Previsiones de Carácter Laboral, Económica y de Seguridad Social	10,308
1700	<i>Pago de estímulos a servidores públicos</i>	<i>8,400</i>
171001	Estímulos	8,400
<b>2000</b>	<b>MATERIALES Y SUMINISTROS</b>	<b>713,209</b>
2100	<i>Materiales de administración, emisión de documentos y artículos oficiales</i>	<i>392,209</i>
211001	Material de Oficina	196,284

272

Gobierno del Estado de Hidalgo



Presupuesto de Egresos del Estado de Hidalgo  
Ejercicio Fiscal 2021

Clasificación Institucional por objeto del gasto

## Complementario 29

	Descripción	Monto Presupuestado
211002	Gastos de Oficina	10,750
214001	Materiales y Útiles Consumibles para el Procesamiento en Equipos y Bienes Informáticos	185,175
2600	<i>Combustibles, lubricantes y aditivos</i>	321,000
261001	Combustibles y Lubricantes para Vehículos y Equipos Terrestres	321,000
<b>3000</b>	<b>SERVICIOS GENERALES</b>	<b>1,122,668</b>
3100	<i>Servicios básicos</i>	50,500
314001	Servicio Telefónico Tradicional	48,000
318001	Servicio Postal	2,500
3500	<i>Servicios de instalación, reparación, mantenimiento y conservación</i>	62,500
355001	Mantenimiento de Vehículos	62,500
3600	<i>Servicios de comunicación social y publicidad</i>	122,500
361002	Impresiones y Publicaciones Oficiales	122,500
3700	<i>Servicios de traslado y viáticos</i>	85,500
372001	Pasajes Terrestres	45,500
375001	Viáticos en el País	40,000
3900	<i>Otros servicios generales</i>	801,668
392001	Pago de ISR	671,268
392006	Pago de Derechos	5,600
398001	Impuesto sobre Nóminas y Otros que se Deriven de una Relación Laboral	124,800
<b>4000</b>	<b>TRANSFERENCIAS, ASIGNACIONES, SUBSIDIOS Y OTRAS AYUDAS</b>	<b>9,157,716</b>
4300	<i>Subsidios y subvenciones</i>	4,500,000
439001	Otros Subsidios	4,500,000
4400	<i>Ayudas sociales</i>	4,657,716
441001	Ayudas Sociales a Personas	4,657,716
	<b>Junta Local de Conciliación y Arbitraje</b>	<b>16,861,892</b>
<b>1000</b>	<b>SERVICIOS PERSONALES</b>	<b>14,846,732</b>



Presupuesto de Egresos del Estado de Hidalgo  
Ejercicio Fiscal 2021

Clasificación Institucional por objeto del gasto

Complementario 29

	Descripción	Monto Presupuestado
1100	Remuneraciones al personal de carácter permanente	2,408,304
113001	Sueldos	2,408,304
1200	Remuneraciones al personal de carácter transitorio	7,705,600
121001	Honorarios Asimilables a Salarios	7,705,600
1300	Remuneraciones adicionales y especiales	3,421,944
131001	Prima Quinquenal	67,140
132001	Prima Vacacional y Dominical	90,573
132002	Gratificación Anual	877,215
134001	Compensaciones	2,387,016
1400	Seguridad Social	565,980
141001	Aportaciones al ISSSTE	240,384
141004	Aportaciones al Seguro de Cesantía en Edad Avanzada y Vejez	76,704
142001	Aportaciones a FOVISSSTE	120,672
143001	Aportaciones al SAR	48,300
144001	Cuotas al Seguro de Vida Personal	79,920
1500	Otras prestaciones sociales y económicas	708,652
153001	Fondo para Pensiones	24,252
154001	Prestaciones Establecidas por Condiciones Generales de Trabajo	504,000
154003	Asignaciones Adicionales al Sueldo	56,000
154004	Ayuda para Útiles Escolares	70,400
154005	Ayuda para Transporte	54,000
1600	Previsiones	24,252
161001	Previsiones de Carácter Laboral, Económica y de Seguridad Social	24,252
1700	Pago de estímulos a servidores públicos	12,000
171001	Estímulos	12,000
2000	<b>MATERIALES Y SUMINISTROS</b>	<b>386,460</b>
2100	Materiales de administración, emisión de documentos y artículos oficiales	238,210



Presupuesto de Egresos del Estado de Hidalgo  
Ejercicio Fiscal 2021

Clasificación Institucional por objeto del gasto

## Complementario 29

	Descripción	Monto Presupuestado
211001	Material de Oficina	92,000
211002	Gastos de Oficina	24,105
214001	Materiales y Útiles Consumibles para el Procesamiento en Equipos y Bienes Informáticos	96,305
216001	Material de Limpieza	25,800
2400	Materiales y artículos de construcción y de reparación	21,750
246001	Material Eléctrico	21,750
2600	Combustibles, lubricantes y aditivos	126,500
261001	Combustibles y Lubricantes para Vehículos y Equipos Terrestres	126,500
<b>3000</b>	<b>SERVICIOS GENERALES</b>	<b>1,628,700</b>
3100	Servicios básicos	18,600
316003	Servicios de Internet	9,000
318001	Servicio Postal	9,600
3200	Servicios de arrendamiento	146,600
323002	Arrendamiento de Equipo de Fotocopiado	146,600
3500	Servicios de instalación, reparación, mantenimiento y conservación	41,500
355001	Mantenimiento de Vehículos	41,500
3700	Servicios de traslado y viáticos	79,500
372001	Pasajes Terrestres	79,500
3900	Otros servicios generales	1,342,500
392001	Pago de ISR	1,053,900
398001	Impuesto sobre Nóminas y Otros que se Deriven de una Relación Laboral	288,600
	<b>Tribunal Estatal de Conciliación y Arbitraje</b>	<b>8,426,921</b>
<b>1000</b>	<b>SERVICIOS PERSONALES</b>	<b>6,706,781</b>
1100	Remuneraciones al personal de carácter permanente	1,863,948
113001	Sueldos	1,863,948
1200	Remuneraciones al personal de carácter transitorio	110,600

275

Gobierno del Estado de Hidalgo





Presupuesto de Egresos del Estado de Hidalgo  
Ejercicio Fiscal 2021

Clasificación Institucional por objeto del gasto

Complementario 29

	Descripción	Monto Presupuestado
121001	Honorarios Asimilables a Salarios	110,600
1300	<i>Remuneraciones adicionales y especiales</i>	<b>3,826,433</b>
131001	Prima Quinquenal	50,568
132001	Prima Vacacional y Dominical	70,716
132002	Gratificación Anual	859,697
134001	Compensaciones	2,845,452
1400	<i>Seguridad Social</i>	<b>436,608</b>
141001	Aportaciones al ISSSTE	186,060
141004	Aportaciones al Seguro de Cesantía en Edad Avanzada y Vejez	59,340
142001	Aportaciones a FOVISSSTE	93,360
143001	Aportaciones al SAR	37,368
144001	Cuotas al Seguro de Vida Personal	60,480
1500	<i>Otras prestaciones sociales y económicas</i>	<b>440,836</b>
153001	Fondo para Pensiones	18,756
154001	Prestaciones Establecidas por Condiciones Generales de Trabajo	302,400
154003	Asignaciones Adicionales al Sueldo	44,800
154004	Ayuda para Útiles Escolares	31,680
154005	Ayuda para Transporte	43,200
1600	<i>Previsiones</i>	<b>18,756</b>
161001	Previsiones de Carácter Laboral, Económica y de Seguridad Social	18,756
1700	<i>Pago de estímulos a servidores públicos</i>	<b>9,600</b>
171001	Estímulos	9,600
<b>2000</b>	<b>MATERIALES Y SUMINISTROS</b>	<b>225,980</b>
2100	<i>Materiales de administración, emisión de documentos y artículos oficiales</i>	<b>45,980</b>
211001	Material de Oficina	12,500
211002	Gastos de Oficina	4,500



Presupuesto de Egresos del Estado de Hidalgo  
Ejercicio Fiscal 2021

Clasificación Institucional por objeto del gasto

## Complementario 29

	Descripción	Monto Presupuestado
214001	Materiales y Útiles Consumibles para el Procesamiento en Equipos y Bienes Informáticos	28,980
2600	Combustibles, lubricantes y aditivos	180,000
261001	Combustibles y Lubricantes para Vehículos y Equipos Terrestres	180,000
<b>3000</b>	<b>SERVICIOS GENERALES</b>	<b>1,494,160</b>
3500	Servicios de instalación, reparación, mantenimiento y conservación	46,810
355001	Mantenimiento de Vehículos	46,810
3700	Servicios de traslado y viáticos	25,770
372001	Pasajes Terrestres	25,770
3900	Otros servicios generales	1,421,580
392001	Pago de ISR	1,203,180
398001	Impuesto sobre Nóminas y Otros que se Deriven de una Relación Laboral	218,400
	<b>Procuraduría Estatal de la Defensa del Trabajo</b>	<b>6,786,958</b>
<b>1000</b>	<b>SERVICIOS PERSONALES</b>	<b>5,469,213</b>
1100	Remuneraciones al personal de carácter permanente	1,634,676
113001	Sueldos	1,634,676
1300	Remuneraciones adicionales y especiales	3,193,289
131001	Prima Quinquenal	69,420
132001	Prima Vacacional y Dominical	57,854
132002	Gratificación Anual	722,031
134001	Compensaciones	2,343,984
1400	Seguridad Social	381,600
141001	Aportaciones al ISSSTE	163,176
141004	Aportaciones al Seguro de Cesantía en Edad Avanzada y Vejez	52,008
142001	Aportaciones a FOVISSSTE	81,840
143001	Aportaciones al SAR	32,736
144001	Cuotas al Seguro de Vida Personal	51,840

277

Gobierno del Estado de Hidalgo



Presupuesto de Egresos del Estado de Hidalgo  
Ejercicio Fiscal 2021

*Clasificación Institucional por objeto del gasto*

**Complementario 29**

	Descripción	Monto Presupuestado
1500	<i>Otras prestaciones sociales y económicas</i>	239,644
153001	Fondo para Pensiones	16,404
154001	Prestaciones Establecidas por Condiciones Generales de Trabajo	165,600
154003	Asignaciones Adicionales al Sueldo	16,800
154004	Ayuda para Útiles Escolares	24,640
154005	Ayuda para Transporte	16,200
1600	<i>Previsiones</i>	16,404
161001	Previsiones de Carácter Laboral, Económica y de Seguridad Social	16,404
1700	<i>Pago de estímulos a servidores públicos</i>	3,600
171001	Estímulos	3,600
<b>2000</b>	<b>MATERIALES Y SUMINISTROS</b>	<b>133,625</b>
2100	<i>Materiales de administración, emisión de documentos y artículos oficiales</i>	33,625
211001	Material de Oficina	8,542
211002	Gastos de Oficina	2,500
214001	Materiales y Útiles Consumibles para el Procesamiento en Equipos y Bienes Informáticos	22,583
2600	<i>Combustibles, lubricantes y aditivos</i>	100,000
261001	Combustibles y Lubricantes para Vehículos y Equipos Terrestres	100,000
<b>3000</b>	<b>SERVICIOS GENERALES</b>	<b>1,184,120</b>
3500	<i>Servicios de instalación, reparación, mantenimiento y conservación</i>	42,500
355001	Mantenimiento de Vehículos	42,500
3700	<i>Servicios de traslado y viáticos</i>	6,600
372001	Pasajes Terrestres	6,600
3900	<i>Otros servicios generales</i>	1,135,020
392001	Pago de ISR	947,820
398001	Impuesto sobre Nóminas y Otros que se Deriven de una Relación Laboral	187,200



Presupuesto de Egresos del Estado de Hidalgo  
Ejercicio Fiscal 2021

Clasificación Institucional por objeto del gasto

## Complementario 29

Descripción		Monto Presupuestado
<b>Secretaría Ejecutiva de la Política Pública Estatal</b>		<b>164,339,395</b>
Secretaría Ejecutiva de la Política Pública Estatal		<b>22,266,368</b>
<b>1000</b>	<b>SERVICIOS PERSONALES</b>	<b>16,088,820</b>
1100	Remuneraciones al personal de carácter permanente	4,118,088
113001	Sueldos	4,118,088
1300	Remuneraciones adicionales y especiales	10,396,264
131001	Prima Quinquenal	38,616
132001	Prima Vacacional y Dominical	144,596
132002	Gratificación Anual	2,198,720
134001	Compensaciones	8,014,332
1400	Seguridad Social	962,520
141001	Aportaciones al ISSSTE	410,976
141004	Aportaciones al Seguro de Cesantía en Edad Avanzada y Vejez	131,016
142001	Aportaciones a FOVISSSTE	206,172
143001	Aportaciones al SAR	82,596
144001	Cuotas al Seguro de Vida Personal	131,760
1500	Otras prestaciones sociales y económicas	556,308
153001	Fondo para Pensiones	41,388
154001	Prestaciones Establecidas por Condiciones Generales de Trabajo	381,600
154003	Asignaciones Adicionales al Sueldo	39,200
154004	Ayuda para Útiles Escolares	56,320
154005	Ayuda para Transporte	37,800
1600	Previsiones	41,388
161001	Previsiones de Carácter Laboral, Económica y de Seguridad Social	41,388
1700	Pago de estímulos a servidores públicos	14,252
171001	Estímulos	14,252
<b>2000</b>	<b>MATERIALES Y SUMINISTROS</b>	<b>1,940,200</b>



Presupuesto de Egresos del Estado de Hidalgo  
Ejercicio Fiscal 2021

Clasificación Institucional por objeto del gasto

Complementario 29

	Descripción	Monto Presupuestado
2100	<i>Materiales de administración, emisión de documentos y artículos oficiales</i>	<b>976,000</b>
211001	Material de Oficina	360,000
211002	Gastos de Oficina	144,000
212001	Materiales y Útiles de Impresión y Reproducción	48,000
214001	Materiales y Útiles Consumibles para el Procesamiento en Equipos y Bienes Informáticos	400,000
216001	Material de Limpieza	24,000
2400	<i>Materiales y artículos de construcción y de reparación</i>	<b>4,000</b>
246001	Material Eléctrico	4,000
2500	<i>Productos químicos, farmacéuticos y de laboratorio</i>	<b>15,000</b>
253001	Medicinas y Productos Farmacéuticos	12,000
254001	Materiales, Accesorios y Suministros Médicos	3,000
2600	<i>Combustibles, lubricantes y aditivos</i>	<b>900,000</b>
261001	Combustibles y Lubricantes para Vehículos y Equipos Terrestres	900,000
2900	<i>Herramientas, refacciones y accesorios menores</i>	<b>45,200</b>
293001	Refacciones y Accesorios Menores de Mobiliario y Equipo de Administración, Educacional y Recreativo	15,200
294001	Refacciones y Accesorios Menores de Equipo de Cómputo y Tecnologías de la Información	30,000
<b>3000</b>	<b>SERVICIOS GENERALES</b>	<b>4,237,348</b>
3200	<i>Servicios de arrendamiento</i>	<b>64,800</b>
323002	Arrendamiento de Equipo de Fotocopiado	64,800
3500	<i>Servicios de instalación, reparación, mantenimiento y conservación</i>	<b>155,000</b>
355001	Mantenimiento de Vehículos	155,000
3700	<i>Servicios de traslado y viáticos</i>	<b>284,000</b>
372001	Pasajes Terrestres	64,000
375001	Viáticos en el País	100,000
378001	Servicios Integrales de Traslado y Viáticos	120,000

280

Gobierno del Estado de Hidalgo



Presupuesto de Egresos del Estado de Hidalgo  
Ejercicio Fiscal 2021

Clasificación Institucional por objeto del gasto

## Complementario 29

	Descripción	Monto Presupuestado
3900	Otros servicios generales	3,733,548
392001	Pago de ISR	3,251,748
392006	Pago de Derechos	6,000
398001	Impuesto sobre Nóminas y Otros que se Deriven de una Relación Laboral	475,800
<b>Dirección General de Giras y Audiencias</b>		<b>31,428,693</b>
<b>1000</b>	<b>SERVICIOS PERSONALES</b>	<b>6,863,633</b>
1100	Remuneraciones al personal de carácter permanente	1,766,160
113001	Sueldos	1,766,160
1200	Remuneraciones al personal de carácter transitorio	312,200
121001	Honorarios Asimilables a Salarios	312,200
1300	Remuneraciones adicionales y especiales	4,094,569
131001	Prima Quinquenal	40,944
132001	Prima Vacacional y Dominical	63,173
132002	Gratificación Anual	884,432
134001	Compensaciones	3,106,020
1400	Seguridad Social	412,464
141001	Aportaciones al ISSSTE	176,244
141004	Aportaciones al Seguro de Cesantía en Edad Avanzada y Vejez	56,196
142001	Aportaciones a FOVISSSTE	88,428
143001	Aportaciones al SAR	35,436
144001	Cuotas al Seguro de Vida Personal	56,160
1500	Otras prestaciones sociales y económicas	255,680
153001	Fondo para Pensiones	17,760
154001	Prestaciones Establecidas por Condiciones Generales de Trabajo	172,800
154003	Asignaciones Adicionales al Sueldo	22,400
154004	Ayuda para Útiles Escolares	21,120
154005	Ayuda para Transporte	21,600

281

Gobierno del Estado de Hidalgo



Presupuesto de Egresos del Estado de Hidalgo  
Ejercicio Fiscal 2021

Clasificación Institucional por objeto del gasto

Complementario 29

	Descripción	Monto Presupuestado
1600	Previsiones	17,760
161001	Previsiones de Carácter Laboral, Económica y de Seguridad Social	17,760
1700	Pago de estímulos a servidores públicos	4,800
171001	Estímulos	4,800
<b>2000</b>	<b>MATERIALES Y SUMINISTROS</b>	<b>1,980,400</b>
2200	Alimentos y utensilios	1,600,000
221006	Productos Alimenticios para el Personal Derivado de Actividades Extraordinarias	1,600,000
2600	Combustibles, lubricantes y aditivos	380,400
261001	Combustibles y Lubricantes para Vehículos y Equipos Terrestres	380,400
<b>3000</b>	<b>SERVICIOS GENERALES</b>	<b>22,584,660</b>
3500	Servicios de instalación, reparación, mantenimiento y conservación	134,500
355001	Mantenimiento de Vehículos	134,500
3700	Servicios de traslado y viáticos	253,000
375001	Viáticos en el País	253,000
3800	Servicios oficiales	20,749,420
382001	Gastos de Orden Social y Cultural	20,749,420
3900	Otros servicios generales	1,447,740
392001	Pago de ISR	1,244,940
398001	Impuesto sobre Nóminas y Otros que se Deriven de una Relación Laboral	202,800
	<b>Secretaría Técnica de la Comisión Interna de Seguimiento y Cumplimiento de las Medidas de Racionalidad, Disciplina y Eficiencia del Gasto Público</b>	<b>6,584,387</b>
<b>1000</b>	<b>SERVICIOS PERSONALES</b>	<b>4,981,969</b>
1100	Remuneraciones al personal de carácter permanente	1,166,844
113001	Sueldos	1,166,844
1300	Remuneraciones adicionales y especiales	3,429,929
131001	Prima Quinquenal	21,456
132001	Prima Vacacional y Dominical	38,903

282

Gobierno del Estado de Hidalgo



Presupuesto de Egresos del Estado de Hidalgo  
Ejercicio Fiscal 2021

Clasificación Institucional por objeto del gasto

## Complementario 29

	Descripción	Monto Presupuestado
132002	Gratificación Anual	693,810
134001	Compensaciones	2,675,760
1400	<i>Seguridad Social</i>	272,100
141001	Aportaciones al ISSSTE	116,436
141004	Aportaciones al Seguro de Cesantía en Edad Avanzada y Vejez	37,128
142001	Aportaciones a FOVISSSTE	58,416
143001	Aportaciones al SAR	23,400
144001	Cuotas al Seguro de Vida Personal	36,720
1500	<i>Otras prestaciones sociales y económicas</i>	101,348
153001	Fondo para Pensiones	11,748
154001	Prestaciones Establecidas por Condiciones Generales de Trabajo	72,000
154004	Ayuda para Útiles Escolares	17,600
1600	<i>Previsiones</i>	11,748
161001	Previsiones de Carácter Laboral, Económica y de Seguridad Social	11,748
<b>2000</b>	<b>MATERIALES Y SUMINISTROS</b>	<b>283,610</b>
2100	<i>Materiales de administración, emisión de documentos y artículos oficiales</i>	186,610
211001	Material de Oficina	72,500
211002	Gastos de Oficina	40,110
214001	Materiales y Útiles Consumibles para el Procesamiento en Equipos y Bienes Informáticos	74,000
2400	<i>Materiales y artículos de construcción y de reparación</i>	3,000
246001	Material Eléctrico	3,000
2500	<i>Productos químicos, farmacéuticos y de laboratorio</i>	3,000
253001	Medicinas y Productos Farmacéuticos	3,000
2600	<i>Combustibles, lubricantes y aditivos</i>	61,000
261001	Combustibles y Lubricantes para Vehículos y Equipos Terrestres	61,000
2900	<i>Herramientas, refacciones y accesorios menores</i>	30,000

283

Gobierno del Estado de Hidalgo





Presupuesto de Egresos del Estado de Hidalgo  
Ejercicio Fiscal 2021

*Clasificación Institucional por objeto del gasto*

**Complementario 29**

	Descripción	Monto Presupuestado
292001	Refacciones y Accesorios Menores de Edificios	6,000
293001	Refacciones y Accesorios Menores de Mobiliario y Equipo de Administración, Educacional y Recreativo	6,000
294001	Refacciones y Accesorios Menores de Equipo de Cómputo y Tecnologías de la Información	18,000
<b>3000</b>	<b>SERVICIOS GENERALES</b>	<b>1,318,808</b>
3500	<i>Servicios de instalación, reparación, mantenimiento y conservación</i>	56,200
353001	Instalación, Reparación y Mantenimiento de Bienes Informáticos	20,000
355001	Mantenimiento de Vehículos	26,200
357001	Mantenimiento de Maquinaria y Equipo	10,000
3700	<i>Servicios de traslado y viáticos</i>	81,000
372001	Pasajes Terrestres	40,000
375001	Viáticos en el País	30,000
379001	Otros Servicios de Traslado y Hospedaje	11,000
3900	<i>Otros servicios generales</i>	1,181,608
392001	Pago de ISR	1,045,008
392006	Pago de Derechos	4,000
398001	Impuesto sobre Nóminas y Otros que se Deriven de una Relación Laboral	132,600
	<b>Dirección General de Innovación Gubernamental y Mejora Regulatoria</b>	<b>89,350,141</b>
<b>1000</b>	<b>SERVICIOS PERSONALES</b>	<b>14,310,198</b>
1100	<i>Remuneraciones al personal de carácter permanente</i>	4,151,016
113001	Sueldos	4,151,016
1300	<i>Remuneraciones adicionales y especiales</i>	8,423,694
131001	Prima Quinquenal	120,360
132001	Prima Vacacional y Dominical	147,567
132002	Gratificación Anual	1,890,855
134001	Compensaciones	6,264,912
1400	<i>Seguridad Social</i>	971,424



Presupuesto de Egresos del Estado de Hidalgo  
Ejercicio Fiscal 2021

Clasificación Institucional por objeto del gasto

## Complementario 29

	Descripción	Monto Presupuestado
141001	Aportaciones al ISSSTE	414,288
141004	Aportaciones al Seguro de Cesantía en Edad Avanzada y Vejez	132,096
142001	Aportaciones a FOVISSSTE	207,864
143001	Aportaciones al SAR	83,256
144001	Cuotas al Seguro de Vida Personal	133,920
1500	Otras prestaciones sociales y económicas	711,492
153001	Fondo para Pensiones	41,772
154001	Prestaciones Establecidas por Condiciones Generales de Trabajo	496,800
154003	Asignaciones Adicionales al Sueldo	50,400
154004	Ayuda para Útiles Escolares	73,920
154005	Ayuda para Transporte	48,600
1600	Previsiones	41,772
161001	Previsiones de Carácter Laboral, Económica y de Seguridad Social	41,772
1700	Pago de estímulos a servidores públicos	10,800
171001	Estímulos	10,800
<b>2000</b>	<b>MATERIALES Y SUMINISTROS</b>	<b>536,700</b>
2100	Materiales de administración, emisión de documentos y artículos oficiales	98,298
211001	Material de Oficina	27,000
211002	Gastos de Oficina	27,048
214001	Materiales y Útiles Consumibles para el Procesamiento en Equipos y Bienes Informáticos	44,250
2400	Materiales y artículos de construcción y de reparación	249,482
246001	Material Eléctrico	2,450
246002	Material Electrónico	247,032
2600	Combustibles, lubricantes y aditivos	100,000
261001	Combustibles y Lubricantes para Vehículos y Equipos Terrestres	100,000
2900	Herramientas, refacciones y accesorios menores	88,920

285

Gobierno del Estado de Hidalgo



Presupuesto de Egresos del Estado de Hidalgo  
Ejercicio Fiscal 2021

Clasificación Institucional por objeto del gasto

Complementario 29

	Descripción	Monto Presupuestado
291001	Herramientas Menores	30,000
294001	Refacciones y Accesorios Menores de Equipo de Cómputo y Tecnologías de la Información	58,920
<b>3000</b>	<b>SERVICIOS GENERALES</b>	<b>72,503,243</b>
3100	<i>Servicios básicos</i>	58,320,808
316001	Servicios de Telecomunicaciones	2,747,808
317001	Servicios de Acceso de Internet, Redes y Procesamiento de Información	40,800,000
319001	Servicios Integrales y Otros Servicios	14,700,000
319004	Servicios Integrales de Infraestructura de Cómputo	73,000
3200	<i>Servicios de arrendamiento</i>	1,802,000
323004	Servicios de Mantenimiento de Aplicaciones Informáticas	142,000
327001	Arrendamiento de Activos Intangibles	1,660,000
3300	<i>Servicios profesionales, científicos, técnicos y otros servicios</i>	8,721,000
333001	Servicios de Informática	8,721,000
3500	<i>Servicios de instalación, reparación, mantenimiento y conservación</i>	321,366
352001	Mantenimiento de Mobiliario y Equipo de Administración, Educacional y Recreativo	5,446
352002	Mantenimiento de Equipo y Aparatos de Comunicación y Telecomunicación	145,000
353001	Instalación, Reparación y Mantenimiento de Bienes Informáticos	147,500
355001	Mantenimiento de Vehículos	23,420
3600	<i>Servicios de comunicación social y publicidad</i>	217,450
361002	Impresiones y Publicaciones Oficiales	27,450
366001	Servicio de Creación y Difusión de Contenido Exclusivamente a Través de Internet	74,000
369001	Otros Servicios de Información	116,000
3700	<i>Servicios de traslado y viáticos</i>	109,675
372001	Pasajes Terrestres	46,224



Presupuesto de Egresos del Estado de Hidalgo  
Ejercicio Fiscal 2021

Clasificación Institucional por objeto del gasto

## Complementario 29

	Descripción	Monto Presupuestado
375001	Viáticos en el País	59,519
379001	Otros Servicios de Traslado y Hospedaje	3,932
3900	<i>Otros servicios generales</i>	3,010,944
392001	Pago de ISR	2,527,344
398001	Impuesto sobre Nóminas y Otros que se Deriven de una Relación Laboral	483,600
<b>5000</b>	<b>BIENES MUEBLES, INMUEBLES E INTANGIBLES</b>	<b>2,000,000</b>
5100	<i>Mobiliario y equipo de administración</i>	2,000,000
515001	Bienes Informáticos	2,000,000
<b>Subsecretaría de Vinculación y Seguimiento de la Política Pública</b>		<b>1,301,904</b>
<b>1000</b>	<b>SERVICIOS PERSONALES</b>	<b>917,812</b>
1100	<i>Remuneraciones al personal de carácter permanente</i>	139,704
113001	Sueldos	139,704
1300	<i>Remuneraciones adicionales y especiales</i>	724,872
132001	Prima Vacacional y Dominical	4,658
132002	Gratificación Anual	131,518
134001	Compensaciones	588,696
1400	<i>Seguridad Social</i>	32,508
141001	Aportaciones al ISSSTE	13,944
141004	Aportaciones al Seguro de Cesantía en Edad Avanzada y Vejez	4,452
142001	Aportaciones a FOVISSSTE	6,996
143001	Aportaciones al SAR	2,796
144001	Cuotas al Seguro de Vida Personal	4,320
1500	<i>Otras prestaciones sociales y económicas</i>	19,324
153001	Fondo para Pensiones	1,404
154001	Prestaciones Establecidas por Condiciones Generales de Trabajo	14,400
154004	Ayuda para Útiles Escolares	3,520
1600	<i>Previsiones</i>	1,404
		287

Gobierno del Estado de Hidalgo



Presupuesto de Egresos del Estado de Hidalgo  
Ejercicio Fiscal 2021

Clasificación Institucional por objeto del gasto

Complementario 29

	Descripción	Monto Presupuestado
161001	Previsiones de Carácter Laboral, Económica y de Seguridad Social	1,404
<b>2000</b>	<b>MATERIALES Y SUMINISTROS</b>	<b>96,900</b>
2100	<i>Materiales de administración, emisión de documentos y artículos oficiales</i>	56,900
211001	Material de Oficina	35,000
211002	Gastos de Oficina	15,900
212001	Materiales y Útiles de Impresión y Reproducción	2,000
214001	Materiales y Útiles Consumibles para el Procesamiento en Equipos y Bienes Informáticos	4,000
2600	<i>Combustibles, lubricantes y aditivos</i>	40,000
261001	Combustibles y Lubricantes para Vehículos y Equipos Terrestres	40,000
<b>3000</b>	<b>SERVICIOS GENERALES</b>	<b>287,192</b>
3500	<i>Servicios de instalación, reparación, mantenimiento y conservación</i>	6,000
355001	Mantenimiento de Vehículos	6,000
3700	<i>Servicios de traslado y viáticos</i>	5,648
372001	Pasajes Terrestres	2,000
375001	Viáticos en el País	3,648
3900	<i>Otros servicios generales</i>	275,544
392001	Pago de ISR	259,944
398001	Impuesto sobre Nóminas y Otros que se Deriven de una Relación Laboral	15,600
	<b>Dirección General de Atención a la Ciudadanía</b>	<b>2,064,013</b>
<b>1000</b>	<b>SERVICIOS PERSONALES</b>	<b>1,589,337</b>
1100	<i>Remuneraciones al personal de carácter permanente</i>	344,040
113001	Sueldos	344,040
1300	<i>Remuneraciones adicionales y especiales</i>	1,140,269
132001	Prima Vacacional y Dominical	11,470
132002	Gratificación Anual	225,259
134001	Compensaciones	903,540

288

Gobierno del Estado de Hidalgo



Presupuesto de Egresos del Estado de Hidalgo  
Ejercicio Fiscal 2021

Clasificación Institucional por objeto del gasto

## Complementario 29

	Descripción	Monto Presupuestado
1400	<i>Seguridad Social</i>	80,196
141001	Aportaciones al ISSSTE	34,332
141004	Aportaciones al Seguro de Cesantía en Edad Avanzada y Vejez	10,944
142001	Aportaciones a FOVISSSTE	17,220
143001	Aportaciones al SAR	6,900
144001	Cuotas al Seguro de Vida Personal	10,800
1500	<i>Otras prestaciones sociales y económicas</i>	21,376
153001	Fondo para Pensiones	3,456
154001	Prestaciones Establecidas por Condiciones Generales de Trabajo	14,400
154004	Ayuda para Útiles Escolares	3,520
1600	<i>Previsiones</i>	3,456
161001	Previsiones de Carácter Laboral, Económica y de Seguridad Social	3,456
<b>2000</b>	<b>MATERIALES Y SUMINISTROS</b>	<b>62,832</b>
2100	<i>Materiales de administración, emisión de documentos y artículos oficiales</i>	31,832
211001	Material de Oficina	15,500
211002	Gastos de Oficina	10,000
212001	Materiales y Útiles de Impresión y Reproducción	2,000
214001	Materiales y Útiles Consumibles para el Procesamiento en Equipos y Bienes Informáticos	4,332
2600	<i>Combustibles, lubricantes y aditivos</i>	31,000
261001	Combustibles y Lubricantes para Vehículos y Equipos Terrestres	31,000
<b>3000</b>	<b>SERVICIOS GENERALES</b>	<b>411,844</b>
3500	<i>Servicios de instalación, reparación, mantenimiento y conservación</i>	6,000
355001	Mantenimiento de Vehículos	6,000
3900	<i>Otros servicios generales</i>	405,844
392001	Pago de ISR	365,844
392006	Pago de Derechos	1,000

289

Gobierno del Estado de Hidalgo



Presupuesto de Egresos del Estado de Hidalgo  
Ejercicio Fiscal 2021

*Clasificación Institucional por objeto del gasto*

**Complementario 29**

	Descripción	Monto Presupuestado
398001	Impuesto sobre Nóminas y Otros que se Deriven de una Relación Laboral	39,000
	<b>Dirección General de Imagen Institucional</b>	<b>10,819,389</b>
<b>1000</b>	<b>SERVICIOS PERSONALES</b>	<b>6,339,735</b>
1100	<i>Remuneraciones al personal de carácter permanente</i>	1,842,000
113001	Sueldos	1,842,000
1300	<i>Remuneraciones adicionales y especiales</i>	3,730,087
131001	Prima Quinquenal	17,544
132001	Prima Vacacional y Dominical	63,650
132002	Gratificación Anual	841,853
134001	Compensaciones	2,807,040
1400	<i>Seguridad Social</i>	429,984
141001	Aportaciones al ISSSTE	183,804
141004	Aportaciones al Seguro de Cesantía en Edad Avanzada y Vejez	58,656
142001	Aportaciones a FOVISSSTE	92,268
143001	Aportaciones al SAR	36,936
144001	Cuotas al Seguro de Vida Personal	58,320
1500	<i>Otras prestaciones sociales y económicas</i>	316,712
153001	Fondo para Pensiones	18,552
154001	Prestaciones Establecidas por Condiciones Generales de Trabajo	230,400
154003	Asignaciones Adicionales al Sueldo	11,200
154004	Ayuda para Útiles Escolares	45,760
154005	Ayuda para Transporte	10,800
1600	<i>Previsiones</i>	18,552
161001	Previsiones de Carácter Laboral, Económica y de Seguridad Social	18,552
1700	<i>Pago de estímulos a servidores públicos</i>	2,400
171001	Estímulos	2,400
<b>2000</b>	<b>MATERIALES Y SUMINISTROS</b>	<b>1,895,950</b>

290

Gobierno del Estado de Hidalgo



Presupuesto de Egresos del Estado de Hidalgo  
Ejercicio Fiscal 2021*Clasificación Institucional por objeto del gasto***Complementario 29**

	<b>Descripción</b>	<b>Monto Presupuestado</b>
2100	<i>Materiales de administración, emisión de documentos y artículos oficiales</i>	<b>1,078,950</b>
211001	Material de Oficina	74,450
211002	Gastos de Oficina	53,000
212001	Materiales y Útiles de Impresión y Reproducción	74,000
212002	Materiales y Suministros de Fotografía	43,900
213001	Material Estadístico y Geográfico	69,200
214001	Materiales y Útiles Consumibles para el Procesamiento en Equipos y Bienes Informáticos	690,000
218002	Identificadores e Iconos de Señalización	74,400
2500	<i>Productos químicos, farmacéuticos y de laboratorio</i>	<b>83,000</b>
253001	Medicinas y Productos Farmacéuticos	33,000
254001	Materiales, Accesorios y Suministros Médicos	50,000
2600	<i>Combustibles, lubricantes y aditivos</i>	<b>400,000</b>
261001	Combustibles y Lubricantes para Vehículos y Equipos Terrestres	400,000
2700	<i>Vestuario, blancos, prendas de protección y artículos deportivos</i>	<b>69,000</b>
272001	Prendas de Seguridad y Protección Personal	69,000
2900	<i>Herramientas, refacciones y accesorios menores</i>	<b>265,000</b>
292001	Refacciones y Accesorios Menores de Edificios	19,000
293001	Refacciones y Accesorios Menores de Mobiliario y Equipo de Administración, Educacional y Recreativo	35,000
294001	Refacciones y Accesorios Menores de Equipo de Cómputo y Tecnologías de la Información	211,000
<b>3000</b>	<b>SERVICIOS GENERALES</b>	<b>2,583,704</b>
3300	<i>Servicios profesionales, científicos, técnicos y otros servicios</i>	<b>444,000</b>
338001	Servicios de Vigilancia	444,000
3500	<i>Servicios de instalación, reparación, mantenimiento y conservación</i>	<b>222,500</b>
352001	Mantenimiento de Mobiliario y Equipo de Administración, Educacional y Recreativo	35,000





Presupuesto de Egresos del Estado de Hidalgo  
Ejercicio Fiscal 2021

*Clasificación Institucional por objeto del gasto*

**Complementario 29**

	<b>Descripción</b>	<b>Monto Presupuestado</b>
353001	Instalación, Reparación y Mantenimiento de Bienes Informáticos	54,000
355001	Mantenimiento de Vehículos	70,000
357001	Mantenimiento de Maquinaria y Equipo	39,000
359001	Servicios de Jardinería y Fumigación	24,500
3600	<i>Servicios de comunicación social y publicidad</i>	449,960
361002	Impresiones y Publicaciones Oficiales	420,960
364001	Servicios de Revelado e Impresión de Fotografías	29,000
3700	<i>Servicios de traslado y viáticos</i>	127,000
375001	Viáticos en el País	127,000
3900	<i>Otros servicios generales</i>	1,340,244
392001	Pago de ISR	1,129,644
398001	Impuesto sobre Nóminas y Otros que se Deriven de una Relación Laboral	210,600
<b>Subsecretaría de Agenda Estratégica para las Políticas Públicas</b>		<b>524,500</b>
<b>2000</b>	<b>MATERIALES Y SUMINISTROS</b>	<b>359,500</b>
2100	<i>Materiales de administración, emisión de documentos y artículos oficiales</i>	169,500
211001	Material de Oficina	65,000
211002	Gastos de Oficina	58,000
212001	Materiales y Útiles de Impresión y Reproducción	30,000
216001	Material de Limpieza	16,500
2600	<i>Combustibles, lubricantes y aditivos</i>	190,000
261001	Combustibles y Lubricantes para Vehículos y Equipos Terrestres	190,000
<b>3000</b>	<b>SERVICIOS GENERALES</b>	<b>165,000</b>
3500	<i>Servicios de instalación, reparación, mantenimiento y conservación</i>	55,000
355001	Mantenimiento de Vehículos	55,000
3700	<i>Servicios de traslado y viáticos</i>	110,000
375001	Viáticos en el País	110,000

292

Gobierno del Estado de Hidalgo



Presupuesto de Egresos del Estado de Hidalgo  
Ejercicio Fiscal 2021

Clasificación Institucional por objeto del gasto

## Complementario 29

Descripción	Monto Presupuestado
<b>Secretaría de Movilidad y Transporte</b>	<b>10,788,504</b>
Secretaría de Movilidad y Transporte	6,015,629
<b>1000 SERVICIOS PERSONALES</b>	<b>4,631,621</b>
1100 Remuneraciones al personal de carácter permanente	907,260
113001 Sueldos	907,260
1300 Remuneraciones adicionales y especiales	3,441,233
132001 Prima Vacacional y Dominical	30,248
132002 Gratificación Anual	660,441
134001 Compensaciones	2,750,544
1400 Seguridad Social	211,104
141001 Aportaciones al ISSSTE	90,528
141004 Aportaciones al Seguro de Cesantía en Edad Avanzada y Vejez	28,872
142001 Aportaciones a FOVISSSTE	45,420
143001 Aportaciones al SAR	18,204
144001 Cuotas al Seguro de Vida Personal	28,080
1500 Otras prestaciones sociales y económicas	62,892
153001 Fondo para Pensiones	9,132
154001 Prestaciones Establecidas por Condiciones Generales de Trabajo	43,200
154004 Ayuda para Útiles Escolares	10,560
1600 Previsiones	9,132
161001 Previsiones de Carácter Laboral, Económica y de Seguridad Social	9,132
<b>2000 MATERIALES Y SUMINISTROS</b>	<b>110,640</b>
2100 Materiales de administración, emisión de documentos y artículos oficiales	24,000
211001 Material de Oficina	17,600
211002 Gastos de Oficina	4,800
212002 Materiales y Suministros de Fotografía	1,600
2200 Alimentos y utensilios	7,600

293

Gobierno del Estado de Hidalgo



Presupuesto de Egresos del Estado de Hidalgo  
Ejercicio Fiscal 2021

Clasificación Institucional por objeto del gasto

Complementario 29

	Descripción	Monto Presupuestado
221001	Alimentación de Personas	6,400
221006	Productos Alimenticios para el Personal Derivado de Actividades Extraordinarias	1,200
2600	Combustibles, lubricantes y aditivos	79,040
261001	Combustibles y Lubricantes para Vehículos y Equipos Terrestres	79,040
<b>3000</b>	<b>SERVICIOS GENERALES</b>	<b>1,273,368</b>
3700	Servicios de traslado y viáticos	21,120
371001	Pasajes Aéreos	8,000
372001	Pasajes Terrestres	4,800
375001	Viáticos en el País	8,320
3900	Otros servicios generales	1,252,248
392001	Pago de ISR	1,150,848
398001	Impuesto sobre Nóminas y Otros que se Deriven de una Relación Laboral	101,400
	<b>Subsecretaría de Movilidad y Transporte</b>	<b>1,176,376</b>
<b>1000</b>	<b>SERVICIOS PERSONALES</b>	<b>703,765</b>
1100	Remuneraciones al personal de carácter permanente	71,988
113001	Sueldos	71,988
1300	Remuneraciones adicionales y especiales	613,657
132001	Prima Vacacional y Dominical	2,400
132002	Gratificación Anual	104,497
134001	Compensaciones	506,760
1400	Seguridad Social	16,680
141001	Aportaciones al ISSSTE	7,188
141004	Aportaciones al Seguro de Cesantía en Edad Avanzada y Vejez	2,292
142001	Aportaciones a FOVISSSTE	3,600
143001	Aportaciones al SAR	1,440
144001	Cuotas al Seguro de Vida Personal	2,160



Presupuesto de Egresos del Estado de Hidalgo  
Ejercicio Fiscal 2021

Clasificación Institucional por objeto del gasto

## Complementario 29

	Descripción	Monto Presupuestado
1500	<i>Otras prestaciones sociales y económicas</i>	720
153001	Fondo para Pensiones	720
1600	<i>Previsiones</i>	720
161001	Previsiones de Carácter Laboral, Económica y de Seguridad Social	720
<b>2000</b>	<b>MATERIALES Y SUMINISTROS</b>	<b>138,087</b>
2100	<i>Materiales de administración, emisión de documentos y artículos oficiales</i>	91,122
211001	Material de Oficina	32,120
211002	Gastos de Oficina	25,600
211003	Muebles de Oficina, Estantería y Equipo de Administración	7,200
212001	Materiales y Útiles de Impresión y Reproducción	3,600
214001	Materiales y Útiles Consumibles para el Procesamiento en Equipos y Bienes Informáticos	14,442
216001	Material de Limpieza	8,160
2200	<i>Alimentos y utensilios</i>	15,992
221001	Alimentación de Personas	15,992
2400	<i>Materiales y artículos de construcción y de reparación</i>	2,880
246001	Material Eléctrico	2,880
2500	<i>Productos químicos, farmacéuticos y de laboratorio</i>	560
253001	Medicinas y Productos Farmacéuticos	560
2600	<i>Combustibles, lubricantes y aditivos</i>	25,933
261001	Combustibles y Lubricantes para Vehículos y Equipos Terrestres	25,933
2900	<i>Herramientas, refacciones y accesorios menores</i>	1,600
291001	Herramientas Menores	1,600
<b>3000</b>	<b>SERVICIOS GENERALES</b>	<b>334,524</b>
3100	<i>Servicios básicos</i>	32,880
316001	Servicios de Telecomunicaciones	6,000
316003	Servicios de Internet	26,880

295

Gobierno del Estado de Hidalgo



Presupuesto de Egresos del Estado de Hidalgo  
Ejercicio Fiscal 2021

*Clasificación Institucional por objeto del gasto*

**Complementario 29**

	<b>Descripción</b>	<b>Monto Presupuestado</b>
3200	<i>Servicios de arrendamiento</i>	24,000
323002	Arrendamiento de Equipo de Fotocopiado	24,000
3300	<i>Servicios profesionales, científicos, técnicos y otros servicios</i>	3,200
336001	Servicios de Apoyo Administrativo, Fotocopiado e Impresión	3,200
3500	<i>Servicios de instalación, reparación, mantenimiento y conservación</i>	9,600
352001	Mantenimiento de Mobiliario y Equipo de Administración, Educacional y Recreativo	9,600
3700	<i>Servicios de traslado y viáticos</i>	28,000
372001	Pasajes Terrestres	9,600
375001	Viáticos en el País	18,400
3900	<i>Otros servicios generales</i>	236,844
392001	Pago de ISR	229,044
398001	Impuesto sobre Nóminas y Otros que se Deriven de una Relación Laboral	7,800
<b>Dirección General de Normatividad</b>		<b>3,393,764</b>
<b>1000</b>	<b>SERVICIOS PERSONALES</b>	<b>2,717,944</b>
1100	<i>Remuneraciones al personal de carácter permanente</i>	482,880
113001	Sueldos	482,880
1200	<i>Remuneraciones al personal de carácter transitorio</i>	330,400
121001	Honorarios Asimilables a Salarios	330,400
1300	<i>Remuneraciones adicionales y especiales</i>	1,764,500
132001	Prima Vacacional y Dominical	16,099
132002	Gratificación Anual	341,257
134001	Compensaciones	1,407,144
1400	<i>Seguridad Social</i>	112,524
141001	Aportaciones al ISSSTE	48,192
141004	Aportaciones al Seguro de Cesantía en Edad Avanzada y Vejez	15,360
142001	Aportaciones a FOVISSSTE	24,168



Presupuesto de Egresos del Estado de Hidalgo  
Ejercicio Fiscal 2021

Clasificación Institucional por objeto del gasto

## Complementario 29

	Descripción	Monto Presupuestado
143001	Aportaciones al SAR	9,684
144001	Cuotas al Seguro de Vida Personal	15,120
1500	Otras prestaciones sociales y económicas	22,780
153001	Fondo para Pensiones	4,860
154001	Prestaciones Establecidas por Condiciones Generales de Trabajo	14,400
154004	Ayuda para Útiles Escolares	3,520
1600	Previsiones	4,860
161001	Previsiones de Carácter Laboral, Económica y de Seguridad Social	4,860
<b>2000</b>	<b>MATERIALES Y SUMINISTROS</b>	<b>39,280</b>
2100	Materiales de administración, emisión de documentos y artículos oficiales	26,800
211001	Material de Oficina	12,000
211002	Gastos de Oficina	14,800
2200	Alimentos y utensilios	12,480
221001	Alimentación de Personas	12,480
<b>3000</b>	<b>SERVICIOS GENERALES</b>	<b>636,540</b>
3700	Servicios de traslado y viáticos	18,000
372001	Pasajes Terrestres	4,800
375001	Viáticos en el País	13,200
3900	Otros servicios generales	618,540
392001	Pago de ISR	563,940
398001	Impuesto sobre Nóminas y Otros que se Deriven de una Relación Laboral	54,600
	<b>Dirección General de Movilidad Sustentable</b>	<b>202,735</b>
<b>2000</b>	<b>MATERIALES Y SUMINISTROS</b>	<b>103,872</b>
2100	Materiales de administración, emisión de documentos y artículos oficiales	44,680
211001	Material de Oficina	30,280
211002	Gastos de Oficina	14,400

297

Gobierno del Estado de Hidalgo



Presupuesto de Egresos del Estado de Hidalgo  
Ejercicio Fiscal 2021

*Clasificación Institucional por objeto del gasto*

**Complementario 29**

	<b>Descripción</b>	<b>Monto Presupuestado</b>
2600	<i>Combustibles, lubricantes y aditivos</i>	<b>23,192</b>
261001	<i>Combustibles y Lubricantes para Vehículos y Equipos Terrestres</i>	<b>23,192</b>
2700	<i>Vestuario, blancos, prendas de protección y artículos deportivos</i>	<b>29,600</b>
271001	<i>Vestuario y Uniformes</i>	<b>29,600</b>
2900	<i>Herramientas, refacciones y accesorios menores</i>	<b>6,400</b>
292001	<i>Refacciones y Accesorios Menores de Edificios</i>	<b>2,400</b>
293001	<i>Refacciones y Accesorios Menores de Mobiliario y Equipo de Administración, Educacional y Recreativo</i>	<b>2,400</b>
294001	<i>Refacciones y Accesorios Menores de Equipo de Cómputo y Tecnologías de la Información</i>	<b>1,600</b>
<b>3000</b>	<b>SERVICIOS GENERALES</b>	<b>98,863</b>
3500	<i>Servicios de instalación, reparación, mantenimiento y conservación</i>	<b>53,600</b>
351001	<i>Conservación y Mantenimiento Menor de Inmuebles</i>	<b>9,600</b>
355001	<i>Mantenimiento de Vehículos</i>	<b>34,400</b>
359001	<i>Servicios de Jardinería y Fumigación</i>	<b>9,600</b>
3600	<i>Servicios de comunicación social y publicidad</i>	<b>8,800</b>
361002	<i>Impresiones y Publicaciones Oficiales</i>	<b>8,800</b>
3700	<i>Servicios de traslado y viáticos</i>	<b>34,063</b>
371001	<i>Pasajes Aéreos</i>	<b>16,000</b>
372001	<i>Pasajes Terrestres</i>	<b>4,800</b>
375001	<i>Viáticos en el País</i>	<b>13,263</b>
3900	<i>Otros servicios generales</i>	<b>2,400</b>
392006	<i>Pago de Derechos</i>	<b>2,400</b>



Presupuesto de Egresos del Estado de Hidalgo  
Ejercicio Fiscal 2021

Clasificación Institucional por objeto del gasto

## Complementario 29

Descripción		Monto Presupuestado
<b>Secretaría de Cultura</b>		<b>50,258,482</b>
Secretaría de Cultura		9,550,959
<b>1000</b>	<b>SERVICIOS PERSONALES</b>	<b>6,849,117</b>
1100	Remuneraciones al personal de carácter permanente	2,481,012
113001	Sueldos	2,481,012
1300	Remuneraciones adicionales y especiales	2,849,685
131001	Prima Quinquenal	108,120
132001	Prima Vacacional y Dominical	98,197
132002	Gratificación Anual	798,152
134001	Compensaciones	1,845,216
1400	Seguridad Social	585,084
141001	Aportaciones al ISSSTE	247,692
141004	Aportaciones al Seguro de Cesantía en Edad Avanzada y Vejez	79,008
142001	Aportaciones a FOVISSSTE	124,380
143001	Aportaciones al SAR	49,764
144001	Cuotas al Seguro de Vida Personal	84,240
1500	Otras prestaciones sociales y económicas	890,328
153001	Fondo para Pensiones	25,008
154001	Prestaciones Establecidas por Condiciones Generales de Trabajo	626,400
154003	Asignaciones Adicionales al Sueldo	84,000
154004	Ayuda para Útiles Escolares	73,920
154005	Ayuda para Transporte	81,000
1600	Previsiones	25,008
161001	Previsiones de Carácter Laboral, Económica y de Seguridad Social	25,008
1700	Pago de estímulos a servidores públicos	18,000
171001	Estímulos	18,000
<b>2000</b>	<b>MATERIALES Y SUMINISTROS</b>	<b>194,974</b>





Presupuesto de Egresos del Estado de Hidalgo  
Ejercicio Fiscal 2021

Clasificación Institucional por objeto del gasto

Complementario 29

	Descripción	Monto Presupuestado
2100	<i>Materiales de administración, emisión de documentos y artículos oficiales</i>	<b>104,974</b>
211001	Material de Oficina	31,974
211002	Gastos de Oficina	40,000
214001	Materiales y Útiles Consumibles para el Procesamiento en Equipos y Bienes Informáticos	13,000
216001	Material de Limpieza	20,000
2600	<i>Combustibles, lubricantes y aditivos</i>	<b>90,000</b>
261001	Combustibles y Lubricantes para Vehículos y Equipos Terrestres	90,000
<b>3000</b>	<b>SERVICIOS GENERALES</b>	<b>1,706,868</b>
3100	<i>Servicios básicos</i>	<b>24,000</b>
314001	Servicio Telefónico Tradicional	24,000
3300	<i>Servicios profesionales, científicos, técnicos y otros servicios</i>	<b>64,000</b>
331002	Servicios de Contabilidad, Auditoría y Servicios Relacionados	64,000
3500	<i>Servicios de instalación, reparación, mantenimiento y conservación</i>	<b>46,000</b>
355001	Mantenimiento de Vehículos	46,000
3600	<i>Servicios de comunicación social y publicidad</i>	<b>75,000</b>
361001	Difusión de Programas y Actividades Gubernamentales	20,000
361002	Impresiones y Publicaciones Oficiales	55,000
3700	<i>Servicios de traslado y viáticos</i>	<b>10,000</b>
372001	Pasajes Terrestres	5,000
375001	Viáticos en el País	5,000
3800	<i>Servicios oficiales</i>	<b>264,000</b>
382001	Gastos de Orden Social y Cultural	64,000
382002	Eventos Culturales	200,000
3900	<i>Otros servicios generales</i>	<b>1,223,868</b>
392001	Pago de ISR	916,668
392006	Pago de Derechos	3,000
		<b>300</b>

Gobierno del Estado de Hidalgo



Presupuesto de Egresos del Estado de Hidalgo  
Ejercicio Fiscal 2021

Clasificación Institucional por objeto del gasto

## Complementario 29

	Descripción	Monto Presupuestado
398001	Impuesto sobre Nóminas y Otros que se Deriven de una Relación Laboral	304,200
<b>4000</b>	<b>TRANSFERENCIAS, ASIGNACIONES, SUBSIDIOS Y OTRAS AYUDAS</b>	<b>800,000</b>
4400	Ayudas sociales	800,000
441001	Ayudas Sociales a Personas	800,000
	<b>Dirección General de Diversidad Cultural</b>	<b>1,318,573</b>
<b>1000</b>	<b>SERVICIOS PERSONALES</b>	<b>1,023,705</b>
1100	Remuneraciones al personal de carácter permanente	195,732
113001	Sueldos	195,732
1300	Remuneraciones adicionales y especiales	760,145
132001	Prima Vacacional y Dominical	6,525
132002	Gratificación Anual	145,196
134001	Compensaciones	608,424
1400	Seguridad Social	45,972
141001	Aportaciones al ISSSTE	19,524
141004	Aportaciones al Seguro de Cesantía en Edad Avanzada y Vejez	6,228
142001	Aportaciones a FOVISSSTE	9,804
143001	Aportaciones al SAR	3,936
144001	Cuotas al Seguro de Vida Personal	6,480
1500	Otras prestaciones sociales y económicas	19,888
153001	Fondo para Pensiones	1,968
154001	Prestaciones Establecidas por Condiciones Generales de Trabajo	14,400
154004	Ayuda para Útiles Escolares	3,520
1600	Previsiones	1,968
161001	Previsiones de Carácter Laboral, Económica y de Seguridad Social	1,968
<b>2000</b>	<b>MATERIALES Y SUMINISTROS</b>	<b>13,000</b>
2100	Materiales de administración, emisión de documentos y artículos oficiales	13,000



Presupuesto de Egresos del Estado de Hidalgo  
Ejercicio Fiscal 2021

Clasificación Institucional por objeto del gasto

Complementario 29

	Descripción	Monto Presupuestado
211001	Material de Oficina	10,000
214001	Materiales y Útiles Consumibles para el Procesamiento en Equipos y Bienes Informáticos	3,000
<b>3000</b>	<b>SERVICIOS GENERALES</b>	<b>281,868</b>
3900	Otros servicios generales	281,868
392001	Pago de ISR	258,468
398001	Impuesto sobre Nóminas y Otros que se Deriven de una Relación Laboral	23,400
	<b>Subsecretaría de Innovación y Emprendimiento Cultural</b>	<b>986,109</b>
<b>1000</b>	<b>SERVICIOS PERSONALES</b>	<b>703,765</b>
1100	Remuneraciones al personal de carácter permanente	71,988
113001	Sueldos	71,988
1300	Remuneraciones adicionales y especiales	613,657
132001	Prima Vacacional y Dominical	2,400
132002	Gratificación Anual	104,497
134001	Compensaciones	506,760
1400	Seguridad Social	16,680
141001	Aportaciones al ISSSTE	7,188
141004	Aportaciones al Seguro de Cesantía en Edad Avanzada y Vejez	2,292
142001	Aportaciones a FOVISSSTE	3,600
143001	Aportaciones al SAR	1,440
144001	Cuotas al Seguro de Vida Personal	2,160
1500	Otras prestaciones sociales y económicas	720
153001	Fondo para Pensiones	720
1600	Previsiones	720
161001	Previsiones de Carácter Laboral, Económica y de Seguridad Social	720
<b>2000</b>	<b>MATERIALES Y SUMINISTROS</b>	<b>45,500</b>
2100	Materiales de administración, emisión de documentos y artículos oficiales	35,000

302

Gobierno del Estado de Hidalgo



Presupuesto de Egresos del Estado de Hidalgo  
Ejercicio Fiscal 2021

Clasificación Institucional por objeto del gasto

## Complementario 29

	Descripción	Monto Presupuestado
211001	Material de Oficina	15,000
211002	Gastos de Oficina	5,000
214001	Materiales y Útiles Consumibles para el Procesamiento en Equipos y Bienes Informáticos	5,000
216001	Material de Limpieza	5,000
217001	Material Didáctico	5,000
2600	Combustibles, lubricantes y aditivos	8,500
261001	Combustibles y Lubricantes para Vehículos y Equipos Terrestres	8,500
2700	Vestuario, blancos, prendas de protección y artículos deportivos	2,000
272001	Prendas de Seguridad y Protección Personal	2,000
<b>3000</b>	<b>SERVICIOS GENERALES</b>	<b>236,844</b>
3900	Otros servicios generales	236,844
392001	Pago de ISR	229,044
398001	Impuesto sobre Nóminas y Otros que se Deriven de una Relación Laboral	7,800
<b>Dirección General de Innovación y Emprendimiento Cultural</b>		<b>1,740,150</b>
<b>1000</b>	<b>SERVICIOS PERSONALES</b>	<b>1,336,370</b>
1100	Remuneraciones al personal de carácter permanente	209,316
113001	Sueldos	209,316
1300	Remuneraciones adicionales y especiales	1,074,122
132001	Prima Vacacional y Dominical	6,978
132002	Gratificación Anual	195,224
134001	Compensaciones	871,920
1400	Seguridad Social	48,708
141001	Aportaciones al ISSSTE	20,880
141004	Aportaciones al Seguro de Cesantía en Edad Avanzada y Vejez	6,660
142001	Aportaciones a FOVISSSTE	10,476
143001	Aportaciones al SAR	4,212

303

Gobierno del Estado de Hidalgo



Presupuesto de Egresos del Estado de Hidalgo  
Ejercicio Fiscal 2021

*Clasificación Institucional por objeto del gasto*

**Complementario 29**

	Descripción	Monto Presupuestado
144001	Cuotas al Seguro de Vida Personal	6,480
1500	<i>Otras prestaciones sociales y económicas</i>	2,112
153001	Fondo para Pensiones	2,112
1600	<i>Previsiones</i>	2,112
161001	Previsiones de Carácter Laboral, Económica y de Seguridad Social	2,112
<b>2000</b>	<b>MATERIALES Y SUMINISTROS</b>	<b>22,000</b>
2100	<i>Materiales de administración, emisión de documentos y artículos oficiales</i>	17,000
211001	Material de Oficina	12,000
214001	Materiales y Útiles Consumibles para el Procesamiento en Equipos y Bienes Informáticos	5,000
2700	<i>Vestuario, blancos, prendas de protección y artículos deportivos</i>	5,000
272001	Prendas de Seguridad y Protección Personal	5,000
<b>3000</b>	<b>SERVICIOS GENERALES</b>	<b>381,780</b>
3900	<i>Otros servicios generales</i>	381,780
392001	Pago de ISR	358,380
398001	Impuesto sobre Nóminas y Otros que se Deriven de una Relación Laboral	23,400
	<b>Dirección General de Bibliotecas y Fomento Editorial</b>	<b>13,180,724</b>
<b>1000</b>	<b>SERVICIOS PERSONALES</b>	<b>11,029,532</b>
1100	<i>Remuneraciones al personal de carácter permanente</i>	4,072,572
113001	Sueldos	4,072,572
1300	<i>Remuneraciones adicionales y especiales</i>	4,545,916
131001	Prima Quinquenal	190,452
132001	Prima Vacacional y Dominical	159,248
132002	Gratificación Anual	1,286,504
134001	Compensaciones	2,909,712
1400	<i>Seguridad Social</i>	960,276
141001	Aportaciones al ISSSTE	406,548

304

Gobierno del Estado de Hidalgo



Presupuesto de Egresos del Estado de Hidalgo  
Ejercicio Fiscal 2021

Clasificación Institucional por objeto del gasto

## Complementario 29

	Descripción	Monto Presupuestado
141004	Aportaciones al Seguro de Cesantía en Edad Avanzada y Vejez	129,672
142001	Aportaciones a FOVISSSTE	204,084
143001	Aportaciones al SAR	81,732
144001	Cuotas al Seguro de Vida Personal	138,240
1500	<i>Otras prestaciones sociales y económicas</i>	1,382,164
153001	Fondo para Pensiones	41,004
154001	Prestaciones Establecidas por Condiciones Generales de Trabajo	972,000
154003	Asignaciones Adicionales al Sueldo	128,800
154004	Ayuda para Útiles Escolares	116,160
154005	Ayuda para Transporte	124,200
1600	<i>Previsiones</i>	41,004
161001	Previsiones de Carácter Laboral, Económica y de Seguridad Social	41,004
1700	<i>Pago de estímulos a servidores públicos</i>	27,600
171001	Estímulos	27,600
<b>2000</b>	<b>MATERIALES Y SUMINISTROS</b>	<b>98,000</b>
2100	<i>Materiales de administración, emisión de documentos y artículos oficiales</i>	68,000
211001	Material de Oficina	25,000
211002	Gastos de Oficina	5,000
214001	Materiales y Útiles Consumibles para el Procesamiento en Equipos y Bienes Informáticos	10,000
216001	Material de Limpieza	15,000
217001	Material Didáctico	13,000
2600	<i>Combustibles, lubricantes y aditivos</i>	20,000
261001	Combustibles y Lubricantes para Vehículos y Equipos Terrestres	20,000
2700	<i>Vestuario, blancos, prendas de protección y artículos deportivos</i>	10,000
272001	Prendas de Seguridad y Protección Personal	10,000
<b>3000</b>	<b>SERVICIOS GENERALES</b>	<b>2,053,192</b>

305

Gobierno del Estado de Hidalgo



Presupuesto de Egresos del Estado de Hidalgo  
Ejercicio Fiscal 2021

Clasificación Institucional por objeto del gasto

Complementario 29

	Descripción	Monto Presupuestado
3300	<i>Servicios profesionales, científicos, técnicos y otros servicios</i>	14,000
331003	Servicios de Consultoría y Asesoría	14,000
3700	<i>Servicios de traslado y viáticos</i>	21,000
372001	Pasajes Terrestres	12,000
375001	Viáticos en el País	9,000
3800	<i>Servicios oficiales</i>	128,000
382001	Gastos de Orden Social y Cultural	64,000
382002	Eventos Culturales	64,000
3900	<i>Otros servicios generales</i>	1,890,192
392001	Pago de ISR	1,390,992
398001	Impuesto sobre Nóminas y Otros que se Deriven de una Relación Laboral	499,200
<b>Dirección General de Vinculación, Programación y Difusión Cultural</b>		<b>11,662,890</b>
<b>1000</b>	<b>SERVICIOS PERSONALES</b>	<b>10,456,062</b>
1100	<i>Remuneraciones al personal de carácter permanente</i>	1,162,656
113001	Sueldos	1,162,656
1200	<i>Remuneraciones al personal de carácter transitorio</i>	6,840,400
121001	Honorarios Asimilables a Salarios	6,840,400
1300	<i>Remuneraciones adicionales y especiales</i>	1,812,006
131001	Prima Quinquenal	40,992
132001	Prima Vacacional y Dominical	46,213
132002	Gratificación Anual	448,541
134001	Compensaciones	1,276,260
1400	<i>Seguridad Social</i>	273,528
141001	Aportaciones al ISSSTE	116,064
141004	Aportaciones al Seguro de Cesantía en Edad Avanzada y Vejez	37,008
142001	Aportaciones a FOVISSSTE	58,260
143001	Aportaciones al SAR	23,316

306

Gobierno del Estado de Hidalgo



Presupuesto de Egresos del Estado de Hidalgo  
Ejercicio Fiscal 2021

Clasificación Institucional por objeto del gasto

## Complementario 29

	Descripción	Monto Presupuestado
144001	Cuotas al Seguro de Vida Personal	38,880
1500	Otras prestaciones sociales y económicas	347,396
153001	Fondo para Pensiones	11,676
154001	Prestaciones Establecidas por Condiciones Generales de Trabajo	237,600
154003	Asignaciones Adicionales al Sueldo	39,200
154004	Ayuda para Útiles Escolares	21,120
154005	Ayuda para Transporte	37,800
1600	Previsiones	11,676
161001	Previsiones de Carácter Laboral, Económica y de Seguridad Social	11,676
1700	Pago de estímulos a servidores públicos	8,400
171001	Estímulos	8,400
<b>2000</b>	<b>MATERIALES Y SUMINISTROS</b>	<b>92,000</b>
2100	Materiales de administración, emisión de documentos y artículos oficiales	82,000
211001	Material de Oficina	27,000
211002	Gastos de Oficina	50,000
214001	Materiales y Útiles Consumibles para el Procesamiento en Equipos y Bienes Informáticos	5,000
2600	Combustibles, lubricantes y aditivos	10,000
261001	Combustibles y Lubricantes para Vehículos y Equipos Terrestres	10,000
<b>3000</b>	<b>SERVICIOS GENERALES</b>	<b>1,114,828</b>
3600	Servicios de comunicación social y publicidad	24,000
361001	Difusión de Programas y Actividades Gubernamentales	24,000
3800	Servicios oficiales	364,000
382001	Gastos de Orden Social y Cultural	64,000
382002	Eventos Culturales	300,000
3900	Otros servicios generales	726,828
392001	Pago de ISR	586,428

307

Gobierno del Estado de Hidalgo





Presupuesto de Egresos del Estado de Hidalgo  
Ejercicio Fiscal 2021

Clasificación Institucional por objeto del gasto

Complementario 29

	Descripción	Monto Presupuestado
398001	Impuesto sobre Nóminas y Otros que se Deriven de una Relación Laboral	140,400
<b>Subsecretaría de Patrimonio y Fomento Cultural</b>		<b>1,332,563</b>
<b>1000</b>	<b>SERVICIOS PERSONALES</b>	<b>996,983</b>
1100	Remuneraciones al personal de carácter permanente	141,072
113001	Sueldos	141,072
1300	Remuneraciones adicionales y especiales	820,307
132001	Prima Vacacional y Dominical	4,703
132002	Gratificación Anual	146,316
134001	Compensaciones	669,288
1400	Seguridad Social	32,772
141001	Aportaciones al ISSSTE	14,076
141004	Aportaciones al Seguro de Cesantía en Edad Avanzada y Vejez	4,488
142001	Aportaciones a FOVISSSTE	7,056
143001	Aportaciones al SAR	2,832
144001	Cuotas al Seguro de Vida Personal	4,320
1500	Otras prestaciones sociales y económicas	1,416
153001	Fondo para Pensiones	1,416
1600	Previsiones	1,416
161001	Previsiones de Carácter Laboral, Económica y de Seguridad Social	1,416
<b>2000</b>	<b>MATERIALES Y SUMINISTROS</b>	<b>30,000</b>
2100	Materiales de administración, emisión de documentos y artículos oficiales	20,000
211001	Material de Oficina	15,000
214001	Materiales y Útiles Consumibles para el Procesamiento en Equipos y Bienes Informáticos	5,000
2600	Combustibles, lubricantes y aditivos	10,000
261001	Combustibles y Lubricantes para Vehículos y Equipos Terrestres	10,000
<b>3000</b>	<b>SERVICIOS GENERALES</b>	<b>305,580</b>

308

Gobierno del Estado de Hidalgo



Presupuesto de Egresos del Estado de Hidalgo  
Ejercicio Fiscal 2021

Clasificación Institucional por objeto del gasto

## Complementario 29

	Descripción	Monto Presupuestado
3900	Otros servicios generales	305,580
392001	Pago de ISR	289,980
398001	Impuesto sobre Nóminas y Otros que se Deriven de una Relación Laboral	15,600
<b>Dirección General de Arte Popular e Indígena</b>		<b>3,145,881</b>
<b>1000</b>	<b>SERVICIOS PERSONALES</b>	<b>2,449,077</b>
1100	Remuneraciones al personal de carácter permanente	746,652
113001	Sueldos	746,652
1300	Remuneraciones adicionales y especiales	1,301,817
131001	Prima Quinquenal	22,620
132001	Prima Vacacional y Dominical	27,715
132002	Gratificación Anual	308,294
134001	Compensaciones	943,188
1400	Seguridad Social	176,616
141001	Aportaciones al ISSSTE	74,532
141004	Aportaciones al Seguro de Cesantía en Edad Avanzada y Vejez	23,760
142001	Aportaciones a FOVISSSTE	37,404
143001	Aportaciones al SAR	15,000
144001	Cuotas al Seguro de Vida Personal	25,920
1500	Otras prestaciones sociales y económicas	212,856
153001	Fondo para Pensiones	7,536
154001	Prestaciones Establecidas por Condiciones Generales de Trabajo	151,200
154003	Asignaciones Adicionales al Sueldo	16,800
154004	Ayuda para Útiles Escolares	21,120
154005	Ayuda para Transporte	16,200
1600	Previsiones	7,536
161001	Previsiones de Carácter Laboral, Económica y de Seguridad Social	7,536
1700	Pago de estímulos a servidores públicos	3,600
		309

Gobierno del Estado de Hidalgo



Presupuesto de Egresos del Estado de Hidalgo  
Ejercicio Fiscal 2021

Clasificación Institucional por objeto del gasto

Complementario 29

	Descripción	Monto Presupuestado
171001	Estímulos	3,600
<b>2000</b>	<b>MATERIALES Y SUMINISTROS</b>	<b>60,000</b>
2100	<i>Materiales de administración, emisión de documentos y artículos oficiales</i>	30,000
211001	Material de Oficina	12,000
211002	Gastos de Oficina	5,000
214001	Materiales y Útiles Consumibles para el Procesamiento en Equipos y Bienes Informáticos	5,000
216001	Material de Limpieza	8,000
2600	<i>Combustibles, lubricantes y aditivos</i>	30,000
261001	Combustibles y Lubricantes para Vehículos y Equipos Terrestres	30,000
<b>3000</b>	<b>SERVICIOS GENERALES</b>	<b>636,804</b>
3700	<i>Servicios de traslado y viáticos</i>	8,000
372001	Pasajes Terrestres	8,000
3800	<i>Servicios oficiales</i>	124,000
382001	Gastos de Orden Social y Cultural	60,000
382002	Eventos Culturales	64,000
3900	<i>Otros servicios generales</i>	504,804
392001	Pago de ISR	411,204
398001	Impuesto sobre Nóminas y Otros que se Deriven de una Relación Laboral	93,600
	<b>Centro de Investigaciones Históricas y Culturales</b>	<b>1,554,203</b>
<b>1000</b>	<b>SERVICIOS PERSONALES</b>	<b>1,237,883</b>
1100	<i>Remuneraciones al personal de carácter permanente</i>	339,984
113001	Sueldos	339,984
1300	<i>Remuneraciones adicionales y especiales</i>	757,907
132001	Prima Vacacional y Dominical	11,334
132002	Gratificación Anual	166,181
134001	Compensaciones	580,392

310

Gobierno del Estado de Hidalgo



Presupuesto de Egresos del Estado de Hidalgo  
Ejercicio Fiscal 2021

Clasificación Institucional por objeto del gasto

## Complementario 29

	Descripción	Monto Presupuestado
1400	<i>Seguridad Social</i>	79,416
141001	Aportaciones al ISSSTE	33,948
141004	Aportaciones al Seguro de Cesantía en Edad Avanzada y Vejez	10,824
142001	Aportaciones a FOVISSSTE	17,028
143001	Aportaciones al SAR	6,816
144001	Cuotas al Seguro de Vida Personal	10,800
1500	<i>Otras prestaciones sociales y económicas</i>	57,168
153001	Fondo para Pensiones	3,408
154001	Prestaciones Establecidas por Condiciones Generales de Trabajo	43,200
154004	Ayuda para Útiles Escolares	10,560
1600	<i>Previsiones</i>	3,408
161001	Previsiones de Carácter Laboral, Económica y de Seguridad Social	3,408
<b>2000</b>	<b>MATERIALES Y SUMINISTROS</b>	<b>15,000</b>
2100	<i>Materiales de administración, emisión de documentos y artículos oficiales</i>	10,000
211001	Material de Oficina	5,000
214001	Materiales y Útiles Consumibles para el Procesamiento en Equipos y Bienes Informáticos	5,000
2600	<i>Combustibles, lubricantes y aditivos</i>	5,000
261001	Combustibles y Lubricantes para Vehículos y Equipos Terrestres	5,000
<b>3000</b>	<b>SERVICIOS GENERALES</b>	<b>301,320</b>
3900	<i>Otros servicios generales</i>	301,320
392001	Pago de ISR	262,320
398001	Impuesto sobre Nóminas y Otros que se Deriven de una Relación Laboral	39,000
	<b>Dirección General de Patrimonio Cultural</b>	<b>5,786,430</b>
<b>1000</b>	<b>SERVICIOS PERSONALES</b>	<b>4,569,030</b>
1100	<i>Remuneraciones al personal de carácter permanente</i>	1,310,892
113001	Sueldos	1,310,892

311

Gobierno del Estado de Hidalgo



Presupuesto de Egresos del Estado de Hidalgo  
Ejercicio Fiscal 2021

Clasificación Institucional por objeto del gasto

Complementario 29

	Descripción	Monto Presupuestado
1300	<i>Remuneraciones adicionales y especiales</i>	<i>2,746,958</i>
132001	Prima Vacacional y Dominical	44,644
132002	Gratificación Anual	614,698
134001	Compensaciones	2,087,616
1400	<i>Seguridad Social</i>	<i>307,668</i>
141001	Aportaciones al ISSSTE	130,848
141004	Aportaciones al Seguro de Cesantía en Edad Avanzada y Vejez	41,700
142001	Aportaciones a FOVISSSTE	65,628
143001	Aportaciones al SAR	26,292
144001	Cuotas al Seguro de Vida Personal	43,200
1500	<i>Otras prestaciones sociales y económicas</i>	<i>189,136</i>
153001	Fondo para Pensiones	13,176
154001	Prestaciones Establecidas por Condiciones Generales de Trabajo	136,800
154003	Asignaciones Adicionales al Sueldo	5,600
154004	Ayuda para Útiles Escolares	28,160
154005	Ayuda para Transporte	5,400
1600	<i>Previsiones</i>	<i>13,176</i>
161001	Previsiones de Carácter Laboral, Económica y de Seguridad Social	13,176
1700	<i>Pago de estímulos a servidores públicos</i>	<i>1,200</i>
171001	Estímulos	1,200
<b>2000</b>	<b>MATERIALES Y SUMINISTROS</b>	<b>91,000</b>
2100	<i>Materiales de administración, emisión de documentos y artículos oficiales</i>	<i>61,000</i>
211001	Material de Oficina	30,000
214001	Materiales y Útiles Consumibles para el Procesamiento en Equipos y Bienes Informáticos	5,000
216001	Material de Limpieza	8,000
217001	Material Didáctico	18,000

312

Gobierno del Estado de Hidalgo



Presupuesto de Egresos del Estado de Hidalgo  
Ejercicio Fiscal 2021*Clasificación Institucional por objeto del gasto***Complementario 29**

	Descripción	Monto Presupuestado
2600	<i>Combustibles, lubricantes y aditivos</i>	30,000
261001	Combustibles y Lubricantes para Vehículos y Equipos Terrestres	30,000
<b>3000</b>	<b>SERVICIOS GENERALES</b>	<b>1,126,400</b>
3600	<i>Servicios de comunicación social y publicidad</i>	64,000
361002	Impresiones y Publicaciones Oficiales	64,000
3800	<i>Servicios oficiales</i>	64,000
382002	Eventos Culturales	64,000
3900	<i>Otros servicios generales</i>	998,400
392001	Pago de ISR	842,400
398001	Impuesto sobre Nóminas y Otros que se Deriven de una Relación Laboral	156,000



Presupuesto de Egresos del Estado de Hidalgo  
Ejercicio Fiscal 2021

*Clasificación Institucional por objeto del gasto*

Complementario 29

Descripción		Monto Presupuestado
<b>Unidad de Planeación y Prospectiva</b>		<b>87,588,684</b>
Unidad de Planeación y Prospectiva		21,079,833
<b>1000</b>	<b>SERVICIOS PERSONALES</b>	<b>14,337,363</b>
1100	<i>Remuneraciones al personal de carácter permanente</i>	3,424,800
113001	Sueldos	3,424,800
1200	<i>Remuneraciones al personal de carácter transitorio</i>	2,049,600
121001	Honorarios Asimilables a Salarios	2,049,600
1300	<i>Remuneraciones adicionales y especiales</i>	7,465,491
131001	Prima Quinquenal	8,880
132001	Prima Vacacional y Dominical	119,077
132002	Gratificación Anual	1,650,686
134001	Compensaciones	5,686,848
1400	<i>Seguridad Social</i>	801,144
141001	Aportaciones al ISSSTE	341,808
141004	Aportaciones al Seguro de Cesantía en Edad Avanzada y Vejez	108,996
142001	Aportaciones a FOVISSSTE	171,504
143001	Aportaciones al SAR	68,676
144001	Cuotas al Seguro de Vida Personal	110,160
1500	<i>Otras prestaciones sociales y económicas</i>	555,864
153001	Fondo para Pensiones	34,464
154001	Prestaciones Establecidas por Condiciones Generales de Trabajo	396,000
154003	Asignaciones Adicionales al Sueldo	28,000
154004	Ayuda para Útiles Escolares	70,400
154005	Ayuda para Transporte	27,000
1600	<i>Previsiones</i>	34,464
161001	Previsiones de Carácter Laboral, Económica y de Seguridad Social	34,464
1700	<i>Pago de estímulos a servidores públicos</i>	6,000
171001	Estímulos	6,000

314

Gobierno del Estado de Hidalgo



Presupuesto de Egresos del Estado de Hidalgo  
Ejercicio Fiscal 2021

Clasificación Institucional por objeto del gasto

## Complementario 29

	Descripción	Monto Presupuestado
<b>2000</b>	<b>MATERIALES Y SUMINISTROS</b>	<b>413,750</b>
2100	<i>Materiales de administración, emisión de documentos y artículos oficiales</i>	95,750
211002	Gastos de Oficina	76,550
215001	Suscripciones a Publicaciones y Periódicos	19,200
2600	<i>Combustibles, lubricantes y aditivos</i>	318,000
261001	Combustibles y Lubricantes para Vehículos y Equipos Terrestres	318,000
<b>3000</b>	<b>SERVICIOS GENERALES</b>	<b>6,328,720</b>
3100	<i>Servicios básicos</i>	3,500,000
319001	Servicios Integrales y Otros Servicios	3,500,000
3300	<i>Servicios profesionales, científicos, técnicos y otros servicios</i>	20,000
336001	Servicios de Apoyo Administrativo, Fotocopiado e Impresión	20,000
3500	<i>Servicios de instalación, reparación, mantenimiento y conservación</i>	80,300
355001	Mantenimiento de Vehículos	80,300
3700	<i>Servicios de traslado y viáticos</i>	15,032
375001	Viáticos en el País	15,032
3900	<i>Otros servicios generales</i>	2,713,388
392001	Pago de ISR	2,311,068
392006	Pago de Derechos	4,520
398001	Impuesto sobre Nóminas y Otros que se Deriven de una Relación Laboral	397,800
<b>Dirección General de Vinculación Ciudadana y Concertación</b>		<b>12,429,757</b>
<b>1000</b>	<b>SERVICIOS PERSONALES</b>	<b>10,715,261</b>
1100	<i>Remuneraciones al personal de carácter permanente</i>	2,046,888
113001	Sueldos	2,046,888
1200	<i>Remuneraciones al personal de carácter transitorio</i>	3,102,400
121001	Honorarios Asimilables a Salarios	3,102,400
1300	<i>Remuneraciones adicionales y especiales</i>	4,975,581





Presupuesto de Egresos del Estado de Hidalgo  
Ejercicio Fiscal 2021

Clasificación Institucional por objeto del gasto

Complementario 29

	Descripción	Monto Presupuestado
132001	Prima Vacacional y Dominical	68,241
132002	Gratificación Anual	1,063,596
134001	Compensaciones	3,843,744
1400	<i>Seguridad Social</i>	477,600
141001	Aportaciones al ISSSTE	204,264
141004	Aportaciones al Seguro de Cesantía en Edad Avanzada y Vejez	65,064
142001	Aportaciones a FOVISSSTE	102,408
143001	Aportaciones al SAR	41,064
144001	Cuotas al Seguro de Vida Personal	64,800
1500	<i>Otras prestaciones sociales y económicas</i>	92,236
153001	Fondo para Pensiones	20,556
154001	Prestaciones Establecidas por Condiciones Generales de Trabajo	57,600
154004	Ayuda para Útiles Escolares	14,080
1600	<i>Previsiones</i>	20,556
161001	Previsiones de Carácter Laboral, Económica y de Seguridad Social	20,556
<b>2000</b>	<b>MATERIALES Y SUMINISTROS</b>	<b>16,172</b>
2600	<i>Combustibles, lubricantes y aditivos</i>	16,172
261001	Combustibles y Lubricantes para Vehículos y Equipos Terrestres	16,172
<b>3000</b>	<b>SERVICIOS GENERALES</b>	<b>1,698,324</b>
3900	<i>Otros servicios generales</i>	1,698,324
392001	Pago de ISR	1,464,324
398001	Impuesto sobre Nóminas y Otros que se Deriven de una Relación Laboral	234,000
	<b>Coordinación General de Normatividad</b>	<b>1,715,034</b>
<b>1000</b>	<b>SERVICIOS PERSONALES</b>	<b>1,387,018</b>
1100	<i>Remuneraciones al personal de carácter permanente</i>	140,376
113001	Sueldos	140,376
1200	<i>Remuneraciones al personal de carácter transitorio</i>	449,400



Presupuesto de Egresos del Estado de Hidalgo  
Ejercicio Fiscal 2021

Clasificación Institucional por objeto del gasto

## Complementario 29

	Descripción	Monto Presupuestado
121001	Honorarios Asimilables a Salarios	449,400
1300	Remuneraciones adicionales y especiales	761,806
132001	Prima Vacacional y Dominical	4,680
132002	Gratificación Anual	137,266
134001	Compensaciones	619,860
1400	Seguridad Social	32,628
141001	Aportaciones al ISSSTE	14,016
141004	Aportaciones al Seguro de Cesantía en Edad Avanzada y Vejez	4,464
142001	Aportaciones a FOVISSSTE	7,020
143001	Aportaciones al SAR	2,808
144001	Cuotas al Seguro de Vida Personal	4,320
1500	Otras prestaciones sociales y económicas	1,404
153001	Fondo para Pensiones	1,404
1600	Previsiones	1,404
161001	Previsiones de Carácter Laboral, Económica y de Seguridad Social	1,404
<b>2000</b>	<b>MATERIALES Y SUMINISTROS</b>	<b>33,591</b>
2100	Materiales de administración, emisión de documentos y artículos oficiales	5,246
211002	Gastos de Oficina	5,246
2600	Combustibles, lubricantes y aditivos	28,345
261001	Combustibles y Lubricantes para Vehículos y Equipos Terrestres	28,345
<b>3000</b>	<b>SERVICIOS GENERALES</b>	<b>294,425</b>
3500	Servicios de instalación, reparación, mantenimiento y conservación	5,877
355001	Mantenimiento de Vehículos	5,877
3900	Otros servicios generales	288,548
392001	Pago de ISR	271,476
392006	Pago de Derechos	1,472



Presupuesto de Egresos del Estado de Hidalgo  
Ejercicio Fiscal 2021

Clasificación Institucional por objeto del gasto

Complementario 29

	Descripción	Monto Presupuestado
398001	Impuesto sobre Nóminas y Otros que se Deriven de una Relación Laboral	15,600
	<b>Dirección General de Consulta y Normatividad</b>	<b>4,870,723</b>
<b>1000</b>	<b>SERVICIOS PERSONALES</b>	<b>4,043,871</b>
1100	Remuneraciones al personal de carácter permanente	882,144
113001	Sueldos	882,144
1200	Remuneraciones al personal de carácter transitorio	484,400
121001	Honorarios Asimilables a Salarios	484,400
1300	Remuneraciones adicionales y especiales	2,383,911
131001	Prima Quinquenal	10,680
132001	Prima Vacacional y Dominical	30,366
132002	Gratificación Anual	494,181
134001	Compensaciones	1,848,684
1400	Seguridad Social	206,016
141001	Aportaciones al ISSSTE	88,032
141004	Aportaciones al Seguro de Cesantía en Edad Avanzada y Vejez	28,056
142001	Aportaciones a FOVISSSTE	44,148
143001	Aportaciones al SAR	17,700
144001	Cuotas al Seguro de Vida Personal	28,080
1500	Otras prestaciones sociales y económicas	77,320
153001	Fondo para Pensiones	8,880
154001	Prestaciones Establecidas por Condiciones Generales de Trabajo	50,400
154003	Asignaciones Adicionales al Sueldo	5,600
154004	Ayuda para Útiles Escolares	7,040
154005	Ayuda para Transporte	5,400
1600	Previsiones	8,880
161001	Previsiones de Carácter Laboral, Económica y de Seguridad Social	8,880
1700	Pago de estímulos a servidores públicos	1,200

318

Gobierno del Estado de Hidalgo



Presupuesto de Egresos del Estado de Hidalgo  
Ejercicio Fiscal 2021

Clasificación Institucional por objeto del gasto

## Complementario 29

	Descripción	Monto Presupuestado
171001	Estímulos	1,200
<b>2000</b>	<b>MATERIALES Y SUMINISTROS</b>	<b>9,136</b>
2600	Combustibles, lubricantes y aditivos	9,136
261001	Combustibles y Lubricantes para Vehículos y Equipos Terrestres	9,136
<b>3000</b>	<b>SERVICIOS GENERALES</b>	<b>817,716</b>
3900	Otros servicios generales	817,716
392001	Pago de ISR	716,316
398001	Impuesto sobre Nóminas y Otros que se Deriven de una Relación Laboral	101,400
<b>Dirección General de Control y Seguimiento a Entidades Paraestatales</b>		<b>8,972,059</b>
<b>1000</b>	<b>SERVICIOS PERSONALES</b>	<b>7,164,859</b>
1100	Remuneraciones al personal de carácter permanente	1,718,712
113001	Sueldos	1,718,712
1300	Remuneraciones adicionales y especiales	4,993,119
132001	Prima Vacacional y Dominical	57,300
132002	Gratificación Anual	1,017,759
134001	Compensaciones	3,918,060
1400	Seguridad Social	400,596
141001	Aportaciones al ISSSTE	171,540
141004	Aportaciones al Seguro de Cesantía en Edad Avanzada y Vejez	54,624
142001	Aportaciones a FOVISSSTE	85,980
143001	Aportaciones al SAR	34,452
144001	Cuotas al Seguro de Vida Personal	54,000
1500	Otras prestaciones sociales y económicas	35,176
153001	Fondo para Pensiones	17,256
154001	Prestaciones Establecidas por Condiciones Generales de Trabajo	14,400
154004	Ayuda para Útiles Escolares	3,520
1600	Previsiones	17,256

319

Gobierno del Estado de Hidalgo



Presupuesto de Egresos del Estado de Hidalgo  
Ejercicio Fiscal 2021

Clasificación Institucional por objeto del gasto

Complementario 29

	Descripción	Monto Presupuestado
161001	Previsiones de Carácter Laboral, Económica y de Seguridad Social	17,256
<b>2000</b>	<b>MATERIALES Y SUMINISTROS</b>	<b>59,911</b>
2100	<i>Materiales de administración, emisión de documentos y artículos oficiales</i>	15,024
211002	Gastos de Oficina	15,024
2600	<i>Combustibles, lubricantes y aditivos</i>	44,887
261001	Combustibles y Lubricantes para Vehículos y Equipos Terrestres	44,887
<b>3000</b>	<b>SERVICIOS GENERALES</b>	<b>1,747,289</b>
3700	<i>Servicios de traslado y viáticos</i>	37,325
372001	Pasajes Terrestres	34,445
375001	Viáticos en el País	2,880
3900	<i>Otros servicios generales</i>	1,709,964
392001	Pago de ISR	1,514,964
398001	Impuesto sobre Nóminas y Otros que se Deriven de una Relación Laboral	195,000
	<b>Dirección General para la Responsabilidad Social y la Agenda 2030</b>	<b>3,174,246</b>
<b>1000</b>	<b>SERVICIOS PERSONALES</b>	<b>2,538,099</b>
1100	<i>Remuneraciones al personal de carácter permanente</i>	606,084
113001	Sueldos	606,084
1200	<i>Remuneraciones al personal de carácter transitorio</i>	140,000
121001	Honorarios Asimilables a Salarios	140,000
1300	<i>Remuneraciones adicionales y especiales</i>	1,602,323
132001	Prima Vacacional y Dominical	20,206
132002	Gratificación Anual	334,669
134001	Compensaciones	1,247,448
1400	<i>Seguridad Social</i>	141,684
141001	Aportaciones al ISSSTE	60,480
141004	Aportaciones al Seguro de Cesantía en Edad Avanzada y Vejez	19,272

320

Gobierno del Estado de Hidalgo



Presupuesto de Egresos del Estado de Hidalgo  
Ejercicio Fiscal 2021

Clasificación Institucional por objeto del gasto

## Complementario 29

	Descripción	Monto Presupuestado
142001	Aportaciones a FOVISSSTE	30,336
143001	Aportaciones al SAR	12,156
144001	Cuotas al Seguro de Vida Personal	19,440
1500	Otras prestaciones sociales y económicas	41,924
153001	Fondo para Pensiones	6,084
154001	Prestaciones Establecidas por Condiciones Generales de Trabajo	28,800
154004	Ayuda para Útiles Escolares	7,040
1600	Previsiones	6,084
161001	Previsiones de Carácter Laboral, Económica y de Seguridad Social	6,084
<b>2000</b>	<b>MATERIALES Y SUMINISTROS</b>	<b>48,307</b>
2100	Materiales de administración, emisión de documentos y artículos oficiales	4,715
211002	Gastos de Oficina	4,715
2600	Combustibles, lubricantes y aditivos	43,592
261001	Combustibles y Lubricantes para Vehículos y Equipos Terrestres	43,592
<b>3000</b>	<b>SERVICIOS GENERALES</b>	<b>587,840</b>
3500	Servicios de instalación, reparación, mantenimiento y conservación	5,400
355001	Mantenimiento de Vehículos	5,400
3700	Servicios de traslado y viáticos	7,440
375001	Viáticos en el País	7,440
3900	Otros servicios generales	575,000
392001	Pago de ISR	502,032
392006	Pago de Derechos	2,768
398001	Impuesto sobre Nóminas y Otros que se Deriven de una Relación Laboral	70,200
	<b>Coordinación General de Planeación para el Desarrollo Regional y Metropolitana</b>	<b>3,190,186</b>
<b>1000</b>	<b>SERVICIOS PERSONALES</b>	<b>2,330,454</b>
1100	Remuneraciones al personal de carácter permanente	278,544

321

Gobierno del Estado de Hidalgo



Presupuesto de Egresos del Estado de Hidalgo  
Ejercicio Fiscal 2021

*Clasificación Institucional por objeto del gasto*

**Complementario 29**

	Descripción	Monto Presupuestado
113001	Sueldos	278,544
1200	<i>Remuneraciones al personal de carácter transitorio</i>	<b>806,400</b>
121001	Honorarios Asimilables a Salarios	806,400
1300	<i>Remuneraciones adicionales y especiales</i>	<b>1,175,106</b>
132001	Prima Vacacional y Dominical	9,286
132002	Gratificación Anual	220,904
134001	Compensaciones	944,916
1400	<i>Seguridad Social</i>	<b>64,812</b>
141001	Aportaciones al ISSSTE	27,792
141004	Aportaciones al Seguro de Cesantía en Edad Avanzada y Vejez	8,856
142001	Aportaciones a FOVISSSTE	13,932
143001	Aportaciones al SAR	5,592
144001	Cuotas al Seguro de Vida Personal	8,640
1500	<i>Otras prestaciones sociales y económicas</i>	<b>2,796</b>
153001	Fondo para Pensiones	2,796
1600	<i>Previsiones</i>	<b>2,796</b>
161001	Previsiones de Carácter Laboral, Económica y de Seguridad Social	2,796
<b>2000</b>	<b>MATERIALES Y SUMINISTROS</b>	<b>83,677</b>
2100	<i>Materiales de administración, emisión de documentos y artículos oficiales</i>	<b>6,677</b>
211002	Gastos de Oficina	2,698
212001	Materiales y Útiles de Impresión y Reproducción	3,979
2600	<i>Combustibles, lubricantes y aditivos</i>	<b>77,000</b>
261001	Combustibles y Lubricantes para Vehículos y Equipos Terrestres	77,000
<b>3000</b>	<b>SERVICIOS GENERALES</b>	<b>776,055</b>
3300	<i>Servicios profesionales, científicos, técnicos y otros servicios</i>	<b>337,755</b>
336001	Servicios de Apoyo Administrativo, Fotocopiado e Impresión	4,700
338001	Servicios de Vigilancia	333,055

322

Gobierno del Estado de Hidalgo



Presupuesto de Egresos del Estado de Hidalgo  
Ejercicio Fiscal 2021

Clasificación Institucional por objeto del gasto

## Complementario 29

	Descripción	Monto Presupuestado
3500	<i>Servicios de instalación, reparación, mantenimiento y conservación</i>	9,000
355001	Mantenimiento de Vehículos	9,000
3700	<i>Servicios de traslado y viáticos</i>	3,000
375001	Viáticos en el País	3,000
3900	<i>Otros servicios generales</i>	426,300
392001	Pago de ISR	393,348
392006	Pago de Derechos	1,752
398001	Impuesto sobre Nóminas y Otros que se Deriven de una Relación Laboral	31,200
<b>Dirección General del Sistema de Información Georeferenciada</b>		<b>5,446,805</b>
<b>1000</b>	<b>SERVICIOS PERSONALES</b>	<b>4,361,690</b>
1100	<i>Remuneraciones al personal de carácter permanente</i>	962,340
113001	Sueldos	962,340
1200	<i>Remuneraciones al personal de carácter transitorio</i>	320,600
121001	Honorarios Asimilables a Salarios	320,600
1300	<i>Remuneraciones adicionales y especiales</i>	2,799,226
131001	Prima Quinquenal	10,728
132001	Prima Vacacional y Dominical	32,083
132002	Gratificación Anual	568,755
134001	Compensaciones	2,187,660
1400	<i>Seguridad Social</i>	224,340
141001	Aportaciones al ISSSTE	96,036
141004	Aportaciones al Seguro de Cesantía en Edad Avanzada y Vejez	30,600
142001	Aportaciones a FOVISSSTE	48,156
143001	Aportaciones al SAR	19,308
144001	Cuotas al Seguro de Vida Personal	30,240
1500	<i>Otras prestaciones sociales y económicas</i>	45,512
153001	Fondo para Pensiones	9,672
		323

Gobierno del Estado de Hidalgo





Presupuesto de Egresos del Estado de Hidalgo  
Ejercicio Fiscal 2021

*Clasificación Institucional por objeto del gasto*

**Complementario 29**

	Descripción	Monto Presupuestado
154001	Prestaciones Establecidas por Condiciones Generales de Trabajo	28,800
154004	Ayuda para Útiles Escolares	7,040
1600	<i>Previsiones</i>	9,672
161001	Previsiones de Carácter Laboral, Económica y de Seguridad Social	9,672
<b>2000</b>	<b>MATERIALES Y SUMINISTROS</b>	<b>73,955</b>
2100	<i>Materiales de administración, emisión de documentos y artículos oficiales</i>	11,232
211002	Gastos de Oficina	11,232
2400	<i>Materiales y artículos de construcción y de reparación</i>	6,723
246001	Material Eléctrico	6,723
2600	<i>Combustibles, lubricantes y aditivos</i>	56,000
261001	Combustibles y Lubricantes para Vehículos y Equipos Terrestres	56,000
<b>3000</b>	<b>SERVICIOS GENERALES</b>	<b>1,011,160</b>
3300	<i>Servicios profesionales, científicos, técnicos y otros servicios</i>	32,900
335001	Servicios de Investigación Científica y Desarrollo	16,400
336001	Servicios de Apoyo Administrativo, Fotocopiado e Impresión	16,500
3900	<i>Otros servicios generales</i>	978,260
392001	Pago de ISR	866,292
392006	Pago de Derechos	2,768
398001	Impuesto sobre Nóminas y Otros que se Deriven de una Relación Laboral	109,200
	<b>Dirección General de Planeación Democrática y Estudios Prospectivos</b>	<b>3,804,504</b>
<b>1000</b>	<b>SERVICIOS PERSONALES</b>	<b>3,103,268</b>
1100	<i>Remuneraciones al personal de carácter permanente</i>	608,556
113001	Sueldos	608,556
1200	<i>Remuneraciones al personal de carácter transitorio</i>	478,800
121001	Honorarios Asimilables a Salarios	478,800
1300	<i>Remuneraciones adicionales y especiales</i>	1,843,600



Presupuesto de Egresos del Estado de Hidalgo  
Ejercicio Fiscal 2021

Clasificación Institucional por objeto del gasto

## Complementario 29

	Descripción	Monto Presupuestado
132001	Prima Vacacional y Dominical	20,289
132002	Gratificación Anual	371,935
134001	Compensaciones	1,451,376
1400	<i>Seguridad Social</i>	142,176
141001	Aportaciones al ISSSTE	60,744
141004	Aportaciones al Seguro de Cesantía en Edad Avanzada y Vejez	19,344
142001	Aportaciones a FOVISSSTE	30,444
143001	Aportaciones al SAR	12,204
144001	Cuotas al Seguro de Vida Personal	19,440
1500	<i>Otras prestaciones sociales y económicas</i>	24,028
153001	Fondo para Pensiones	6,108
154001	Prestaciones Establecidas por Condiciones Generales de Trabajo	14,400
154004	Ayuda para Útiles Escolares	3,520
1600	<i>Previsiones</i>	6,108
161001	Previsiones de Carácter Laboral, Económica y de Seguridad Social	6,108
<b>2000</b>	<b>MATERIALES Y SUMINISTROS</b>	<b>40,349</b>
2100	<i>Materiales de administración, emisión de documentos y artículos oficiales</i>	11,793
211002	Gastos de Oficina	4,000
212001	Materiales y Útiles de Impresión y Reproducción	7,793
2600	<i>Combustibles, lubricantes y aditivos</i>	28,556
261001	Combustibles y Lubricantes para Vehículos y Equipos Terrestres	28,556
<b>3000</b>	<b>SERVICIOS GENERALES</b>	<b>660,887</b>
3500	<i>Servicios de instalación, reparación, mantenimiento y conservación</i>	7,023
355001	Mantenimiento de Vehículos	7,023
3700	<i>Servicios de traslado y viáticos</i>	2,600
375001	Viáticos en el País	2,600
3900	<i>Otros servicios generales</i>	651,264

325

Gobierno del Estado de Hidalgo



Presupuesto de Egresos del Estado de Hidalgo  
Ejercicio Fiscal 2021

Clasificación Institucional por objeto del gasto

Complementario 29

	Descripción	Monto Presupuestado
392001	Pago de ISR	579,312
392006	Pago de Derechos	1,752
398001	Impuesto sobre Nóminas y Otros que se Deriven de una Relación Laboral	70,200
<b>Dirección General de Planeación Regional y Metropolitana</b>		<b>4,429,445</b>
<b>1000</b>	<b>SERVICIOS PERSONALES</b>	<b>3,732,827</b>
1100	Remuneraciones al personal de carácter permanente	416,556
113001	Sueldos	416,556
1200	Remuneraciones al personal de carácter transitorio	1,440,600
121001	Honorarios Asimilables a Salarios	1,440,600
1300	Remuneraciones adicionales y especiales	1,770,287
132001	Prima Vacacional y Dominical	13,887
132002	Gratificación Anual	332,336
134001	Compensaciones	1,424,064
1400	Seguridad Social	96,984
141001	Aportaciones al ISSSTE	41,556
141004	Aportaciones al Seguro de Cesantía en Edad Avanzada y Vejez	13,248
142001	Aportaciones a FOVISSSTE	20,844
143001	Aportaciones al SAR	8,376
144001	Cuotas al Seguro de Vida Personal	12,960
1500	Otras prestaciones sociales y económicas	4,200
153001	Fondo para Pensiones	4,200
1600	Previsiones	4,200
161001	Previsiones de Carácter Laboral, Económica y de Seguridad Social	4,200
<b>2000</b>	<b>MATERIALES Y SUMINISTROS</b>	<b>53,400</b>
2100	Materiales de administración, emisión de documentos y artículos oficiales	14,900
211002	Gastos de Oficina	4,000

326

Gobierno del Estado de Hidalgo



Presupuesto de Egresos del Estado de Hidalgo  
Ejercicio Fiscal 2021

Clasificación Institucional por objeto del gasto

## Complementario 29

	Descripción	Monto Presupuestado
212001	Materiales y Útiles de Impresión y Reproducción	10,900
2400	Materiales y artículos de construcción y de reparación	1,300
246001	Material Eléctrico	1,300
2600	Combustibles, lubricantes y aditivos	37,200
261001	Combustibles y Lubricantes para Vehículos y Equipos Terrestres	37,200
<b>3000</b>	<b>SERVICIOS GENERALES</b>	<b>643,218</b>
3300	Servicios profesionales, científicos, técnicos y otros servicios	4,216
336001	Servicios de Apoyo Administrativo, Fotocopiado e Impresión	4,216
3500	Servicios de instalación, reparación, mantenimiento y conservación	12,232
355001	Mantenimiento de Vehículos	12,232
3700	Servicios de traslado y viáticos	6,418
375001	Viáticos en el País	6,418
3900	Otros servicios generales	620,352
392001	Pago de ISR	570,048
392006	Pago de Derechos	3,504
398001	Impuesto sobre Nóminas y Otros que se Deriven de una Relación Laboral	46,800
	<b>Coordinación General de Evaluación Estratégica</b>	<b>2,133,373</b>
<b>1000</b>	<b>SERVICIOS PERSONALES</b>	<b>1,632,964</b>
1100	Remuneraciones al personal de carácter permanente	344,892
113001	Sueldos	344,892
1200	Remuneraciones al personal de carácter transitorio	110,600
121001	Honorarios Asimilables a Salarios	110,600
1300	Remuneraciones adicionales y especiales	1,054,320
132001	Prima Vacacional y Dominical	11,499
132002	Gratificación Anual	212,241
134001	Compensaciones	830,580
1400	Seguridad Social	80,376

327

Gobierno del Estado de Hidalgo



Presupuesto de Egresos del Estado de Hidalgo  
 Ejercicio Fiscal 2021

*Clasificación Institucional por objeto del gasto*

**Complementario 29**

	<b>Descripción</b>	<b>Monto Presupuestado</b>
141001	Aportaciones al ISSSTE	34,416
141004	Aportaciones al Seguro de Cesantía en Edad Avanzada y Vejez	10,980
142001	Aportaciones a FOVISSSTE	17,268
143001	Aportaciones al SAR	6,912
144001	Cuotas al Seguro de Vida Personal	10,800
1500	<i>Otras prestaciones sociales y económicas</i>	39,308
153001	Fondo para Pensiones	3,468
154001	Prestaciones Establecidas por Condiciones Generales de Trabajo	28,800
154004	Ayuda para Útiles Escolares	7,040
1600	<i>Previsiones</i>	3,468
161001	Previsiones de Carácter Laboral, Económica y de Seguridad Social	3,468
<b>2000</b>	<b>MATERIALES Y SUMINISTROS</b>	<b>20,000</b>
2100	<i>Materiales de administración, emisión de documentos y artículos oficiales</i>	1,000
211002	Gastos de Oficina	1,000
2600	<i>Combustibles, lubricantes y aditivos</i>	19,000
261001	Combustibles y Lubricantes para Vehículos y Equipos Terrestres	19,000
<b>3000</b>	<b>SERVICIOS GENERALES</b>	<b>480,409</b>
3200	<i>Servicios de arrendamiento</i>	74,000
323004	Servicios de Mantenimiento de Aplicaciones Informáticas	74,000
3300	<i>Servicios profesionales, científicos, técnicos y otros servicios</i>	1,000
336001	Servicios de Apoyo Administrativo, Fotocopiado e Impresión	1,000
3500	<i>Servicios de instalación, reparación, mantenimiento y conservación</i>	3,000
355001	Mantenimiento de Vehículos	3,000
3700	<i>Servicios de traslado y viáticos</i>	3,445
375001	Viáticos en el País	3,445
3900	<i>Otros servicios generales</i>	398,964
392001	Pago de ISR	358,212

328

Gobierno del Estado de Hidalgo



Presupuesto de Egresos del Estado de Hidalgo  
Ejercicio Fiscal 2021

Clasificación Institucional por objeto del gasto

## Complementario 29

	Descripción	Monto Presupuestado
392006	Pago de Derechos	1,752
398001	Impuesto sobre Nóminas y Otros que se Deriven de una Relación Laboral	39,000
<b>Dirección General de Evaluación</b>		<b>4,595,741</b>
<b>1000</b>	<b>SERVICIOS PERSONALES</b>	<b>3,711,529</b>
1100	Remuneraciones al personal de carácter permanente	690,816
113001	Sueldos	690,816
1200	Remuneraciones al personal de carácter transitorio	490,000
121001	Honorarios Asimilables a Salarios	490,000
1300	Remuneraciones adicionales y especiales	2,355,897
131001	Prima Quinquenal	10,728
132001	Prima Vacacional y Dominical	23,030
132002	Gratificación Anual	460,807
134001	Compensaciones	1,861,332
1400	Seguridad Social	160,920
141001	Aportaciones al ISSSTE	68,916
141004	Aportaciones al Seguro de Cesantía en Edad Avanzada y Vejez	21,960
142001	Aportaciones a FOVISSSTE	34,560
143001	Aportaciones al SAR	13,884
144001	Cuotas al Seguro de Vida Personal	21,600
1500	Otras prestaciones sociales y económicas	6,948
153001	Fondo para Pensiones	6,948
1600	Previsiones	6,948
161001	Previsiones de Carácter Laboral, Económica y de Seguridad Social	6,948
<b>2000</b>	<b>MATERIALES Y SUMINISTROS</b>	<b>60,103</b>
2100	Materiales de administración, emisión de documentos y artículos oficiales	3,000
211002	Gastos de Oficina	3,000

329

Gobierno del Estado de Hidalgo



Presupuesto de Egresos del Estado de Hidalgo  
Ejercicio Fiscal 2021

Clasificación Institucional por objeto del gasto

Complementario 29

	Descripción	Monto Presupuestado
2600	Combustibles, lubricantes y aditivos	57,103
261001	Combustibles y Lubricantes para Vehículos y Equipos Terrestres	57,103
<b>3000</b>	<b>SERVICIOS GENERALES</b>	<b>824,109</b>
3300	Servicios profesionales, científicos, técnicos y otros servicios	2,582
336001	Servicios de Apoyo Administrativo, Fotocopiado e Impresión	2,582
3500	Servicios de instalación, reparación, mantenimiento y conservación	3,000
355001	Mantenimiento de Vehículos	3,000
3700	Servicios de traslado y viáticos	9,367
375001	Viáticos en el País	9,367
3900	Otros servicios generales	809,160
392001	Pago de ISR	729,420
392006	Pago de Derechos	1,740
398001	Impuesto sobre Nóminas y Otros que se Deriven de una Relación Laboral	78,000
	<b>Dirección General de Banco de Proyectos</b>	<b>5,270,539</b>
<b>1000</b>	<b>SERVICIOS PERSONALES</b>	<b>4,519,717</b>
1100	Remuneraciones al personal de carácter permanente	617,628
113001	Sueldos	617,628
1200	Remuneraciones al personal de carácter transitorio	1,904,000
121001	Honorarios Asimilables a Salarios	1,904,000
1300	Remuneraciones adicionales y especiales	1,805,817
132001	Prima Vacacional y Dominical	20,591
132002	Gratificación Anual	367,498
134001	Compensaciones	1,417,728
1400	Seguridad Social	144,024
141001	Aportaciones al ISSSTE	61,644
141004	Aportaciones al Seguro de Cesantía en Edad Avanzada y Vejez	19,644
142001	Aportaciones a FOVISSSTE	30,912

330

Gobierno del Estado de Hidalgo



Presupuesto de Egresos del Estado de Hidalgo  
Ejercicio Fiscal 2021

Clasificación Institucional por objeto del gasto

## Complementario 29

	Descripción	Monto Presupuestado
143001	Aportaciones al SAR	12,384
144001	Cuotas al Seguro de Vida Personal	19,440
1500	Otras prestaciones sociales y económicas	42,044
153001	Fondo para Pensiones	6,204
154001	Prestaciones Establecidas por Condiciones Generales de Trabajo	28,800
154004	Ayuda para Útiles Escolares	7,040
1600	Previsiones	6,204
161001	Previsiones de Carácter Laboral, Económica y de Seguridad Social	6,204
<b>2000</b>	<b>MATERIALES Y SUMINISTROS</b>	<b>70,832</b>
2100	Materiales de administración, emisión de documentos y artículos oficiales	20,000
211002	Gastos de Oficina	20,000
2600	Combustibles, lubricantes y aditivos	50,832
261001	Combustibles y Lubricantes para Vehículos y Equipos Terrestres	50,832
<b>3000</b>	<b>SERVICIOS GENERALES</b>	<b>679,990</b>
3300	Servicios profesionales, científicos, técnicos y otros servicios	7,766
336001	Servicios de Apoyo Administrativo, Fotocopiado e Impresión	7,766
3500	Servicios de instalación, reparación, mantenimiento y conservación	13,800
355001	Mantenimiento de Vehículos	13,800
3700	Servicios de traslado y viáticos	16,200
375001	Viáticos en el País	16,200
3900	Otros servicios generales	642,224
392001	Pago de ISR	569,256
392006	Pago de Derechos	2,768
398001	Impuesto sobre Nóminas y Otros que se Deriven de una Relación Laboral	70,200
	Dirección General de Monitoreo y Mejora Continua	<b>6,476,439</b>
<b>1000</b>	<b>SERVICIOS PERSONALES</b>	<b>5,341,164</b>





Presupuesto de Egresos del Estado de Hidalgo  
Ejercicio Fiscal 2021

Clasificación Institucional por objeto del gasto

Complementario 29

	Descripción	Monto Presupuestado
1100	Remuneraciones al personal de carácter permanente	1,163,388
113001	Sueldos	1,163,388
1200	Remuneraciones al personal de carácter transitorio	1,003,800
121001	Honorarios Asimilables a Salarios	1,003,800
1300	Remuneraciones adicionales y especiales	2,807,576
132001	Prima Vacacional y Dominical	38,787
132002	Gratificación Anual	601,397
134001	Compensaciones	2,167,392
1400	Seguridad Social	271,368
141001	Aportaciones al ISSSTE	116,124
141004	Aportaciones al Seguro de Cesantía en Edad Avanzada y Vejez	36,996
142001	Aportaciones a FOVISSSTE	58,224
143001	Aportaciones al SAR	23,304
144001	Cuotas al Seguro de Vida Personal	36,720
1500	Otras prestaciones sociales y económicas	83,356
153001	Fondo para Pensiones	11,676
154001	Prestaciones Establecidas por Condiciones Generales de Trabajo	57,600
154004	Ayuda para Útiles Escolares	14,080
1600	Previsiones	11,676
161001	Previsiones de Carácter Laboral, Económica y de Seguridad Social	11,676
<b>2000</b>	<b>MATERIALES Y SUMINISTROS</b>	<b>103,340</b>
2100	Materiales de administración, emisión de documentos y artículos oficiales	3,700
211002	Gastos de Oficina	3,700
2600	Combustibles, lubricantes y aditivos	99,640
261001	Combustibles y Lubricantes para Vehículos y Equipos Terrestres	99,640
<b>3000</b>	<b>SERVICIOS GENERALES</b>	<b>1,031,935</b>
3300	Servicios profesionales, científicos, técnicos y otros servicios	2,555

332

Gobierno del Estado de Hidalgo



Presupuesto de Egresos del Estado de Hidalgo  
Ejercicio Fiscal 2021*Clasificación Institucional por objeto del gasto***Complementario 29**

	Descripción	Monto Presupuestado
336001	Servicios de Apoyo Administrativo, Fotocopiado e Impresión	2,555
3500	<i>Servicios de instalación, reparación, mantenimiento y conservación</i>	<i>20,000</i>
355001	Mantenimiento de Vehículos	20,000
3700	<i>Servicios de traslado y viáticos</i>	<i>19,136</i>
375001	Viáticos en el País	19,136
3900	<i>Otros servicios generales</i>	<i>990,244</i>
392001	Pago de ISR	855,612
392006	Pago de Derechos	2,032
398001	Impuesto sobre Nóminas y Otros que se Deriven de una Relación Laboral	132,600



Presupuesto de Egresos del Estado de Hidalgo  
Ejercicio Fiscal 2021

*Clasificación Institucional por objeto del gasto*

**Complementario 29**

Descripción		Monto Presupuestado
<b>Oficialía Mayor</b>		<b>1,040,604,901</b>
Oficialía Mayor		154,404,806
<b>1000</b>	<b>SERVICIOS PERSONALES</b>	<b>14,555,588</b>
1100	<i>Remuneraciones al personal de carácter permanente</i>	3,750,324
113001	Sueldos	3,750,324
1200	<i>Remuneraciones al personal de carácter transitorio</i>	232,400
121001	Honorarios Asimilables a Salarios	232,400
1300	<i>Remuneraciones adicionales y especiales</i>	9,144,228
131001	Prima Quinquenal	32,184
132001	Prima Vacacional y Dominical	128,390
132002	Gratificación Anual	1,950,658
134001	Compensaciones	7,032,996
1400	<i>Seguridad Social</i>	875,436
141001	Aportaciones al ISSSTE	374,232
141004	Aportaciones al Seguro de Cesantía en Edad Avanzada y Vejez	119,364
142001	Aportaciones a FOVISSSTE	187,788
143001	Aportaciones al SAR	75,252
144001	Cuotas al Seguro de Vida Personal	118,800
1500	<i>Otras prestaciones sociales y económicas</i>	511,860
153001	Fondo para Pensiones	37,740
154001	Prestaciones Establecidas por Condiciones Generales de Trabajo	367,200
154003	Asignaciones Adicionales al Sueldo	16,800
154004	Ayuda para Útiles Escolares	73,920
154005	Ayuda para Transporte	16,200
1600	<i>Previsiones</i>	37,740
161001	Previsiones de Carácter Laboral, Económica y de Seguridad Social	37,740
1700	<i>Pago de estímulos a servidores públicos</i>	3,600
171001	Estímulos	3,600
		334

Gobierno del Estado de Hidalgo



Presupuesto de Egresos del Estado de Hidalgo  
Ejercicio Fiscal 2021

Clasificación Institucional por objeto del gasto

## Complementario 29

	Descripción	Monto Presupuestado
<b>2000</b>	<b>MATERIALES Y SUMINISTROS</b>	<b>24,423,637</b>
2100	<i>Materiales de administración, emisión de documentos y artículos oficiales</i>	20,455,654
211001	Material de Oficina	5,871,541
211002	Gastos de Oficina	156,000
212001	Materiales y Útiles de Impresión y Reproducción	3,950
212002	Materiales y Suministros de Fotografía	1,500
214001	Materiales y Útiles Consumibles para el Procesamiento en Equipos y Bienes Informáticos	13,511,536
216001	Material de Limpieza	910,820
217001	Material Didáctico	307
2200	<i>Alimentos y utensilios</i>	120,000
221001	Alimentación de Personas	120,000
2500	<i>Productos químicos, farmacéuticos y de laboratorio</i>	2,000
253001	Medicinas y Productos Farmacéuticos	2,000
2600	<i>Combustibles, lubricantes y aditivos</i>	580,000
261001	Combustibles y Lubricantes para Vehículos y Equipos Terrestres	580,000
2900	<i>Herramientas, refacciones y accesorios menores</i>	3,265,983
291001	Herramientas Menores	443
294001	Refacciones y Accesorios Menores de Equipo de Cómputo y Tecnologías de la Información	3,265,540
<b>3000</b>	<b>SERVICIOS GENERALES</b>	<b>115,425,581</b>
3300	<i>Servicios profesionales, científicos, técnicos y otros servicios</i>	3,533,633
336001	Servicios de Apoyo Administrativo, Fotocopiado e Impresión	62,285
338001	Servicios de Vigilancia	3,471,348
3400	<i>Servicios financieros, bancarios y comerciales</i>	60,000,000
345002	Seguros Catastróficos	60,000,000
3500	<i>Servicios de instalación, reparación, mantenimiento y conservación</i>	574,448



Presupuesto de Egresos del Estado de Hidalgo  
Ejercicio Fiscal 2021

*Clasificación Institucional por objeto del gasto*

**Complementario 29**

	Descripción	Monto Presupuestado
352001	Mantenimiento de Mobiliario y Equipo de Administración, Educacional y Recreativo	24,448
355001	Mantenimiento de Vehículos	550,000
3700	<i>Servicios de traslado y viáticos</i>	113,700
372001	Pasajes Terrestres	112,000
375001	Viáticos en el País	1,700
3800	<i>Servicios oficiales</i>	47,950,000
382001	Gastos de Orden Social y Cultural	47,950,000
3900	<i>Otros servicios generales</i>	3,253,800
392001	Pago de ISR	2,823,300
392006	Pago de Derechos	1,500
398001	Impuesto sobre Nóminas y Otros que se Deriven de una Relación Laboral	429,000
<b>Dirección General de Compras Públicas</b>		<b>76,796,363</b>
<b>1000</b>	<b>SERVICIOS PERSONALES</b>	<b>13,089,992</b>
1100	<i>Remuneraciones al personal de carácter permanente</i>	4,310,640
113001	Sueldos	4,310,640
1200	<i>Remuneraciones al personal de carácter transitorio</i>	309,400
121001	Honorarios Asimilables a Salarios	309,400
1300	<i>Remuneraciones adicionales y especiales</i>	6,170,860
131001	Prima Quinquenal	167,844
132001	Prima Vacacional y Dominical	162,447
132002	Gratificación Anual	1,570,201
134001	Compensaciones	4,270,368
1400	<i>Seguridad Social</i>	1,012,524
141001	Aportaciones al ISSSTE	430,212
141004	Aportaciones al Seguro de Cesantía en Edad Avanzada y Vejez	137,280
142001	Aportaciones a FOVISSSTE	215,988



Presupuesto de Egresos del Estado de Hidalgo  
Ejercicio Fiscal 2021

Clasificación Institucional por objeto del gasto

## Complementario 29

	Descripción	Monto Presupuestado
143001	Aportaciones al SAR	86,484
144001	Cuotas al Seguro de Vida Personal	142,560
1500	Otras prestaciones sociales y económicas	1,221,564
153001	Fondo para Pensiones	43,404
154001	Prestaciones Establecidas por Condiciones Generales de Trabajo	864,000
154003	Asignaciones Adicionales al Sueldo	100,800
154004	Ayuda para Útiles Escolares	116,160
154005	Ayuda para Transporte	97,200
1600	Previsiones	43,404
161001	Previsiones de Carácter Laboral, Económica y de Seguridad Social	43,404
1700	Pago de estímulos a servidores públicos	21,600
171001	Estímulos	21,600
<b>2000</b>	<b>MATERIALES Y SUMINISTROS</b>	<b>154,771</b>
2100	Materiales de administración, emisión de documentos y artículos oficiales	36,671
211002	Gastos de Oficina	36,671
2400	Materiales y artículos de construcción y de reparación	2,100
246001	Material Eléctrico	2,100
2600	Combustibles, lubricantes y aditivos	115,000
261001	Combustibles y Lubricantes para Vehículos y Equipos Terrestres	115,000
2900	Herramientas, refacciones y accesorios menores	1,000
291001	Herramientas Menores	1,000
<b>3000</b>	<b>SERVICIOS GENERALES</b>	<b>63,551,600</b>
3200	Servicios de arrendamiento	60,418,999
325001	Arrendamiento de Vehículos y Equipo de Transporte	60,418,999
3300	Servicios profesionales, científicos, técnicos y otros servicios	491,897
336001	Servicios de Apoyo Administrativo, Fotocopiado e Impresión	127,500
338001	Servicios de Vigilancia	364,397

337

Gobierno del Estado de Hidalgo



Presupuesto de Egresos del Estado de Hidalgo  
Ejercicio Fiscal 2021

*Clasificación Institucional por objeto del gasto*

**Complementario 29**

	<b>Descripción</b>	<b>Monto Presupuestado</b>
3500	<i>Servicios de instalación, reparación, mantenimiento y conservación</i>	<i>70,000</i>
352001	Mantenimiento de Mobiliario y Equipo de Administración, Educacional y Recreativo	10,000
355001	Mantenimiento de Vehículos	60,000
3600	<i>Servicios de comunicación social y publicidad</i>	<i>140,000</i>
361002	Impresiones y Publicaciones Oficiales	140,000
3700	<i>Servicios de traslado y viáticos</i>	<i>66,000</i>
372001	Pasajes Terrestres	64,000
375001	Viáticos en el País	2,000
3900	<i>Otros servicios generales</i>	<i>2,364,704</i>
392001	Pago de ISR	1,846,704
392006	Pago de Derechos	3,200
398001	Impuesto sobre Nóminas y Otros que se Deriven de una Relación Laboral	514,800
<b>Dirección General de Patrimonio Inmobiliario</b>		<b>11,371,032</b>
<b>1000</b>	<b>SERVICIOS PERSONALES</b>	<b>7,402,776</b>
1100	<i>Remuneraciones al personal de carácter permanente</i>	<i>2,234,100</i>
113001	Sueldos	2,234,100
1300	<i>Remuneraciones adicionales y especiales</i>	<i>4,060,112</i>
131001	Prima Quinquenal	71,220
132001	Prima Vacacional y Dominical	82,338
132002	Gratificación Anual	946,526
134001	Compensaciones	2,960,028
1400	<i>Seguridad Social</i>	<i>524,292</i>
141001	Aportaciones al ISSSTE	222,960
141004	Aportaciones al Seguro de Cesantía en Edad Avanzada y Vejez	71,136
142001	Aportaciones a FOVISSSTE	111,936
143001	Aportaciones al SAR	44,820



Presupuesto de Egresos del Estado de Hidalgo  
Ejercicio Fiscal 2021

Clasificación Institucional por objeto del gasto

## Complementario 29

	Descripción	Monto Presupuestado
144001	Cuotas al Seguro de Vida Personal	73,440
1500	Otras prestaciones sociales y económicas	552,136
153001	Fondo para Pensiones	22,536
154001	Prestaciones Establecidas por Condiciones Generales de Trabajo	388,800
154003	Asignaciones Adicionales al Sueldo	44,800
154004	Ayuda para Útiles Escolares	52,800
154005	Ayuda para Transporte	43,200
1600	Previsiones	22,536
161001	Previsiones de Carácter Laboral, Económica y de Seguridad Social	22,536
1700	Pago de estímulos a servidores públicos	9,600
171001	Estímulos	9,600
<b>2000</b>	<b>MATERIALES Y SUMINISTROS</b>	<b>123,672</b>
2100	Materiales de administración, emisión de documentos y artículos oficiales	9,199
211002	Gastos de Oficina	5,999
212001	Materiales y Útiles de Impresión y Reproducción	3,200
2400	Materiales y artículos de construcción y de reparación	7,098
246001	Material Eléctrico	660
246002	Material Electrónico	980
247001	Artículos Metálicos para la Construcción	750
249001	Otros Materiales y Artículos de Construcción y Reparación	4,708
2500	Productos químicos, farmacéuticos y de laboratorio	6,420
253001	Medicinas y Productos Farmacéuticos	1,600
254001	Materiales, Accesorios y Suministros Médicos	3,500
256001	Fibras Sintéticas, Hules, Plásticos y Derivados	1,320
2600	Combustibles, lubricantes y aditivos	98,000
261001	Combustibles y Lubricantes para Vehículos y Equipos Terrestres	98,000
2900	Herramientas, refacciones y accesorios menores	2,955

339

Gobierno del Estado de Hidalgo





Presupuesto de Egresos del Estado de Hidalgo  
 Ejercicio Fiscal 2021

Clasificación Institucional por objeto del gasto

Complementario 29

	Descripción	Monto Presupuestado
291001	Herramientas Menores	570
292001	Refacciones y Accesorios Menores de Edificios	1,170
294001	Refacciones y Accesorios Menores de Equipo de Cómputo y Tecnologías de la Información	1,215
<b>3000</b>	<b>SERVICIOS GENERALES</b>	<b>3,844,584</b>
3300	<i>Servicios profesionales, científicos, técnicos y otros servicios</i>	2,264,000
331001	Servicios Legales	2,264,000
3500	<i>Servicios de instalación, reparación, mantenimiento y conservación</i>	37,800
352001	Mantenimiento de Mobiliario y Equipo de Administración, Educacional y Recreativo	1,900
353001	Instalación, Reparación y Mantenimiento de Bienes Informáticos	6,400
355001	Mantenimiento de Vehículos	28,000
358001	Servicios de Limpieza y Manejo de Desechos	1,500
3600	<i>Servicios de comunicación social y publicidad</i>	9,000
361002	Impresiones y Publicaciones Oficiales	9,000
3700	<i>Servicios de traslado y viáticos</i>	31,620
372001	Pasajes Terrestres	3,060
375001	Viáticos en el País	28,560
3900	<i>Otros servicios generales</i>	1,502,164
392001	Pago de ISR	1,221,564
392006	Pago de Derechos	15,400
398001	Impuesto sobre Nóminas y Otros que se Deriven de una Relación Laboral	265,200
	<b>Dirección General de Recursos Materiales y Servicios</b>	<b>246,570,906</b>
<b>1000</b>	<b>SERVICIOS PERSONALES</b>	<b>42,172,717</b>
1100	<i>Remuneraciones al personal de carácter permanente</i>	15,653,004
113001	Sueldos	15,653,004
1300	<i>Remuneraciones adicionales y especiales</i>	16,652,361
131001	Prima Quinquenal	1,184,892

340

Gobierno del Estado de Hidalgo



Presupuesto de Egresos del Estado de Hidalgo  
Ejercicio Fiscal 2021

Clasificación Institucional por objeto del gasto

## Complementario 29

	Descripción	Monto Presupuestado
132001	Prima Vacacional y Dominical	639,189
132002	Gratificación Anual	4,772,196
134001	Compensaciones	10,056,084
1400	<i>Seguridad Social</i>	<i>3,703,920</i>
141001	Aportaciones al ISSSTE	1,562,664
141004	Aportaciones al Seguro de Cesantía en Edad Avanzada y Vejez	498,252
142001	Aportaciones a FOVISSSTE	784,488
143001	Aportaciones al SAR	314,196
144001	Cuotas al Seguro de Vida Personal	544,320
1500	<i>Otras prestaciones sociales y económicas</i>	<i>5,861,716</i>
153001	Fondo para Pensiones	157,716
154001	Prestaciones Establecidas por Condiciones Generales de Trabajo	4,032,000
154003	Asignaciones Adicionales al Sueldo	672,000
154004	Ayuda para Útiles Escolares	352,000
154005	Ayuda para Transporte	648,000
1600	<i>Previsiones</i>	<i>157,716</i>
161001	Previsiones de Carácter Laboral, Económica y de Seguridad Social	157,716
1700	<i>Pago de estímulos a servidores públicos</i>	<i>144,000</i>
171001	Estímulos	144,000
<b>2000</b>	<b>MATERIALES Y SUMINISTROS</b>	<b>5,801,000</b>
2100	<i>Materiales de administración, emisión de documentos y artículos oficiales</i>	<i>2,896,000</i>
211001	Material de Oficina	750,000
211002	Gastos de Oficina	46,000
214001	Materiales y Útiles Consumibles para el Procesamiento en Equipos y Bienes Informáticos	1,000,000
216001	Material de Limpieza	1,100,000
2400	<i>Materiales y artículos de construcción y de reparación</i>	<i>649,500</i>



Presupuesto de Egresos del Estado de Hidalgo  
Ejercicio Fiscal 2021

*Clasificación Institucional por objeto del gasto*

**Complementario 29**

	Descripción	Monto Presupuestado
246001	Material Eléctrico	131,500
247001	Artículos Metálicos para la Construcción	88,000
249001	Otros Materiales y Artículos de Construcción y Reparación	430,000
2500	<i>Productos químicos, farmacéuticos y de laboratorio</i>	325,000
253001	Medicinas y Productos Farmacéuticos	295,000
256001	Fibras Sintéticas, Hules, Plásticos y Derivados	30,000
2600	<i>Combustibles, lubricantes y aditivos</i>	875,000
261001	Combustibles y Lubricantes para Vehículos y Equipos Terrestres	875,000
2700	<i>Vestuario, blancos, prendas de protección y artículos deportivos</i>	400,000
272001	Prendas de Seguridad y Protección Personal	400,000
2900	<i>Herramientas, refacciones y accesorios menores</i>	655,500
291001	Herramientas Menores	3,500
292001	Refacciones y Accesorios Menores de Edificios	2,000
294001	Refacciones y Accesorios Menores de Equipo de Cómputo y Tecnologías de la Información	650,000
<b>3000</b>	<b>SERVICIOS GENERALES</b>	<b>198,597,189</b>
3100	<i>Servicios básicos</i>	34,097,431
311001	Servicio de Energía Eléctrica	23,765,912
312001	Gas	1,556,700
313001	Servicio de Agua	8,475,000
317001	Servicios de Acceso de Internet, Redes y Procesamiento de Información	14,400
318001	Servicio Postal	285,419
3200	<i>Servicios de arrendamiento</i>	79,330,289
322001	Arrendamiento de Edificios	71,202,888
323002	Arrendamiento de Equipo de Fotocopiado	8,127,401
3300	<i>Servicios profesionales, científicos, técnicos y otros servicios</i>	1,050,000
336001	Servicios de Apoyo Administrativo, Fotocopiado e Impresión	50,000

342

Gobierno del Estado de Hidalgo



Presupuesto de Egresos del Estado de Hidalgo  
Ejercicio Fiscal 2021

Clasificación Institucional por objeto del gasto

## Complementario 29

	Descripción	Monto Presupuestado
338001	Servicios de Vigilancia	1,000,000
3400	<i>Servicios financieros, bancarios y comerciales</i>	31,226,892
345001	Seguros	31,226,892
3500	<i>Servicios de instalación, reparación, mantenimiento y conservación</i>	23,157,309
351001	Conservación y Mantenimiento Menor de Inmuebles	6,725,782
352001	Mantenimiento de Mobiliario y Equipo de Administración, Educacional y Recreativo	59,510
355001	Mantenimiento de Vehículos	275,000
355002	Reparación Mayor de Vehículos	500,000
357001	Mantenimiento de Maquinaria y Equipo	759,017
358001	Servicios de Limpieza y Manejo de Desechos	14,818,000
359001	Servicios de Jardinería y Fumigación	20,000
3700	<i>Servicios de traslado y viáticos</i>	65,000
372001	Pasajes Terrestres	11,000
375001	Viáticos en el País	54,000
3800	<i>Servicios oficiales</i>	20,000,000
382001	Gastos de Orden Social y Cultural	20,000,000
3900	<i>Otros servicios generales</i>	9,670,268
392001	Pago de ISR	4,898,700
392005	Pago de Otros Impuestos	2,773,408
392006	Pago de Derechos	32,560
398001	Impuesto sobre Nóminas y Otros que se Deriven de una Relación Laboral	1,965,600
	<b>Dirección General de Desarrollo de Personal y Profesionalización</b>	<b>539,012,369</b>
1000	<b>SERVICIOS PERSONALES</b>	<b>62,407,454</b>
1100	<i>Remuneraciones al personal de carácter permanente</i>	19,018,872
113001	Sueldos	19,018,872
1200	<i>Remuneraciones al personal de carácter transitorio</i>	1,632,400

343

Gobierno del Estado de Hidalgo



Presupuesto de Egresos del Estado de Hidalgo  
Ejercicio Fiscal 2021

*Clasificación Institucional por objeto del gasto*

**Complementario 29**

	Descripción	Monto Presupuestado
121001	Honorarios Asimilables a Salarios	1,632,400
1300	<i>Remuneraciones adicionales y especiales</i>	24,813,065
131001	Prima Quinquenal	1,554,168
132001	Prima Vacacional y Dominical	770,178
132002	Gratificación Anual	6,476,735
134001	Compensaciones	16,011,984
1400	<i>Seguridad Social</i>	6,960,047
141001	Aportaciones al ISSSTE	4,380,563
141004	Aportaciones al Seguro de Cesantía en Edad Avanzada y Vejez	605,640
142001	Aportaciones a FOVISSSTE	952,896
143001	Aportaciones al SAR	381,588
144001	Cuotas al Seguro de Vida Personal	639,360
1500	<i>Otras prestaciones sociales y económicas</i>	6,555,448
153001	Fondo para Pensiones	191,448
154001	Prestaciones Establecidas por Condiciones Generales de Trabajo	4,507,200
154003	Asignaciones Adicionales al Sueldo	739,200
154004	Ayuda para Útiles Escolares	404,800
154005	Ayuda para Transporte	712,800
1600	<i>Previsiones</i>	191,448
161001	Previsiones de Carácter Laboral, Económica y de Seguridad Social	191,448
1700	<i>Pago de estímulos a servidores públicos</i>	3,236,174
171001	Estímulos	3,236,174
<b>2000</b>	<b>MATERIALES Y SUMINISTROS</b>	<b>98,257</b>
2100	<i>Materiales de administración, emisión de documentos y artículos oficiales</i>	16,000
211002	Gastos de Oficina	9,600
214001	Materiales y Útiles Consumibles para el Procesamiento en Equipos y Bienes Informáticos	6,400



Presupuesto de Egresos del Estado de Hidalgo  
Ejercicio Fiscal 2021

Clasificación Institucional por objeto del gasto

## Complementario 29

	Descripción	Monto Presupuestado
2500	Productos químicos, farmacéuticos y de laboratorio	50,400
253001	Medicinas y Productos Farmacéuticos	36,000
254001	Materiales, Accesorios y Suministros Médicos	14,400
2600	Combustibles, lubricantes y aditivos	31,857
261001	Combustibles y Lubricantes para Vehículos y Equipos Terrestres	31,857
<b>3000</b>	<b>SERVICIOS GENERALES</b>	<b>10,280,854</b>
3300	Servicios profesionales, científicos, técnicos y otros servicios	38,400
334001	Capacitación	26,400
336002	Formas Valoradas	12,000
3500	Servicios de instalación, reparación, mantenimiento y conservación	16,590
352001	Mantenimiento de Mobiliario y Equipo de Administración, Educacional y Recreativo	3,000
355001	Mantenimiento de Vehículos	13,590
3700	Servicios de traslado y viáticos	3,600
372001	Pasajes Terrestres	3,600
3900	Otros servicios generales	10,222,264
392001	Pago de ISR	7,193,664
392006	Pago de Derechos	3,000
398001	Impuesto sobre Nóminas y Otros que se Deriven de una Relación Laboral	2,308,800
399002	Servicio de Exámenes de Laboratorio	716,800
<b>4000</b>	<b>TRANSFERENCIAS, ASIGNACIONES, SUBSIDIOS Y OTRAS AYUDAS</b>	<b>269,125,955</b>
4500	Pensiones y jubilaciones	269,125,955
451001	Pensiones	46,592,090
452001	Jubilaciones	222,533,865
<b>7000</b>	<b>INVERSIONES FINANCIERAS Y OTRAS PROVISIONES</b>	<b>197,099,849</b>
7900	Provisiones para contingencias y otras erogaciones especiales	197,099,849
799001	Provisiones Salariales y Contribuciones Federales	152,882,276

345

Gobierno del Estado de Hidalgo



Presupuesto de Egresos del Estado de Hidalgo  
Ejercicio Fiscal 2021

*Clasificación Institucional por objeto del gasto*

**Complementario 29**

	Descripción	Monto Presupuestado
799002	Provisiones por Condiciones Generales del Trabajo	44,217,573
	<b>Dirección General de Políticas para la Administración Documental y Archivo General</b>	<b>12,449,425</b>
<b>1000</b>	<b>SERVICIOS PERSONALES</b>	<b>10,429,811</b>
1100	<i>Remuneraciones al personal de carácter permanente</i>	3,130,476
113001	Sueldos	3,130,476
1200	<i>Remuneraciones al personal de carácter transitorio</i>	795,200
121001	Honorarios Asimilables a Salarios	795,200
1300	<i>Remuneraciones adicionales y especiales</i>	4,659,371
131001	Prima Quinquenal	238,752
132001	Prima Vacacional y Dominical	128,509
132002	Gratificación Anual	1,157,998
134001	Compensaciones	3,134,112
1400	<i>Seguridad Social</i>	737,628
141001	Aportaciones al ISSSTE	312,480
141004	Aportaciones al Seguro de Cesantía en Edad Avanzada y Vejez	99,648
142001	Aportaciones a FOVISSSTE	156,840
143001	Aportaciones al SAR	62,820
144001	Cuotas al Seguro de Vida Personal	105,840
1500	<i>Otras prestaciones sociales y económicas</i>	1,046,848
153001	Fondo para Pensiones	31,488
154001	Prestaciones Establecidas por Condiciones Generales de Trabajo	705,600
154003	Asignaciones Adicionales al Sueldo	134,400
154004	Ayuda para Útiles Escolares	45,760
154005	Ayuda para Transporte	129,600
1600	<i>Previsiones</i>	31,488
161001	Previsiones de Carácter Laboral, Económica y de Seguridad Social	31,488
1700	<i>Pago de estímulos a servidores públicos</i>	28,800

346

Gobierno del Estado de Hidalgo



Presupuesto de Egresos del Estado de Hidalgo  
Ejercicio Fiscal 2021

Clasificación Institucional por objeto del gasto

## Complementario 29

	Descripción	Monto Presupuestado
171001	Estímulos	28,800
<b>2000</b>	<b>MATERIALES Y SUMINISTROS</b>	<b>142,758</b>
2100	<i>Materiales de administración, emisión de documentos y artículos oficiales</i>	24,872
211002	Gastos de Oficina	15,900
212002	Materiales y Suministros de Fotografía	5,400
214001	Materiales y Útiles Consumibles para el Procesamiento en Equipos y Bienes Informáticos	3,572
2400	<i>Materiales y artículos de construcción y de reparación</i>	7,500
246001	Material Eléctrico	6,600
247001	Artículos Metálicos para la Construcción	200
249001	Otros Materiales y Artículos de Construcción y Reparación	700
2500	<i>Productos químicos, farmacéuticos y de laboratorio</i>	4,000
253001	Medicinas y Productos Farmacéuticos	4,000
2600	<i>Combustibles, lubricantes y aditivos</i>	56,000
261001	Combustibles y Lubricantes para Vehículos y Equipos Terrestres	56,000
2700	<i>Vestuario, blancos, prendas de protección y artículos deportivos</i>	41,214
271001	Vestuario y Uniformes	15,660
272001	Prendas de Seguridad y Protección Personal	25,554
2900	<i>Herramientas, refacciones y accesorios menores</i>	9,172
291001	Herramientas Menores	5,800
294001	Refacciones y Accesorios Menores de Equipo de Cómputo y Tecnologías de la Información	3,372
<b>3000</b>	<b>SERVICIOS GENERALES</b>	<b>1,876,856</b>
3100	<i>Servicios básicos</i>	640
318001	Servicio Postal	640
3300	<i>Servicios profesionales, científicos, técnicos y otros servicios</i>	22,000
336001	Servicios de Apoyo Administrativo, Fotocopiado e Impresión	22,000
3500	<i>Servicios de instalación, reparación, mantenimiento y conservación</i>	38,500
		347

Gobierno del Estado de Hidalgo





Presupuesto de Egresos del Estado de Hidalgo  
Ejercicio Fiscal 2021

*Clasificación Institucional por objeto del gasto*

**Complementario 29**

	<b>Descripción</b>	<b>Monto Presupuestado</b>
352001	Mantenimiento de Mobiliario y Equipo de Administración, Educacional y Recreativo	16,000
355001	Mantenimiento de Vehículos	22,500
3700	<i>Servicios de traslado y viáticos</i>	25,960
372001	Pasajes Terrestres	16,200
375001	Viáticos en el País	9,760
3800	<i>Servicios oficiales</i>	7,000
381001	Gastos de Ceremonial	7,000
3900	<i>Otros servicios generales</i>	1,782,756
392001	Pago de ISR	1,398,156
392006	Pago de Derechos	2,400
398001	Impuesto sobre Nóminas y Otros que se Deriven de una Relación Laboral	382,200



Presupuesto de Egresos del Estado de Hidalgo  
Ejercicio Fiscal 2021

Clasificación Institucional por objeto del gasto

## Complementario 29

Descripción	Monto Presupuestado
<b>Procuraduría General de Justicia</b>	<b>750,751,630</b>
Procuraduría General de Justicia	43,276,576
<b>1000 SERVICIOS PERSONALES</b>	<b>32,304,838</b>
1100 Remuneraciones al personal de carácter permanente	8,701,008
113001 Sueldos	8,701,008
1300 Remuneraciones adicionales y especiales	17,482,310
131001 Prima Quinquenal	22,560
132001 Prima Vacacional y Dominical	293,083
132002 Gratificación Anual	3,959,035
134001 Compensaciones	5,732,628
134002 Compensaciones Cuerpos de Seguridad	7,475,004
1400 Seguridad Social	2,170,416
141001 Aportaciones al ISSSTE	868,308
141004 Aportaciones al Seguro de Cesantía en Edad Avanzada y Vejez	277,116
142001 Aportaciones a FOVISSSTE	435,948
143001 Aportaciones al SAR	174,324
144001 Cuotas al Seguro de Vida Personal	103,680
144002 Cuotas al Seguro de Vida de los Cuerpos de Seguridad y Procuración de Justicia	311,040
1500 Otras prestaciones sociales y económicas	3,857,444
153001 Fondo para Pensiones	87,660
154001 Prestaciones Establecidas por Condiciones Generales de Trabajo	1,216,800
154002 Compensación Garantizada	2,238,384
154003 Asignaciones Adicionales al Sueldo	16,800
154004 Ayuda para Útiles Escolares	281,600
154005 Ayuda para Transporte	16,200
1600 Previsiones	87,660
161001 Previsiones de Carácter Laboral, Económica y de Seguridad Social	87,660

349

Gobierno del Estado de Hidalgo



Presupuesto de Egresos del Estado de Hidalgo  
Ejercicio Fiscal 2021

Clasificación Institucional por objeto del gasto

Complementario 29

	Descripción	Monto Presupuestado
1700	<i>Pago de estímulos a servidores públicos</i>	6,000
171001	Estímulos	6,000
<b>2000</b>	<b>MATERIALES Y SUMINISTROS</b>	<b>2,551,095</b>
2100	<i>Materiales de administración, emisión de documentos y artículos oficiales</i>	280,200
211002	Gastos de Oficina	280,200
2200	<i>Alimentos y utensilios</i>	667,495
221001	Alimentación de Personas	480,000
221002	Alimentación para Personas Derivado de la Prestación de Servicios Públicos en Cuerpos de Seguridad Pública, de Reinserción Social y Procuración de Justicia	187,495
2600	<i>Combustibles, lubricantes y aditivos</i>	1,603,400
261001	Combustibles y Lubricantes para Vehículos y Equipos Terrestres	1,603,400
<b>3000</b>	<b>SERVICIOS GENERALES</b>	<b>8,420,643</b>
3300	<i>Servicios profesionales, científicos, técnicos y otros servicios</i>	525,487
334001	Capacitación	150,000
338001	Servicios de Vigilancia	375,487
3500	<i>Servicios de instalación, reparación, mantenimiento y conservación</i>	688,000
355001	Mantenimiento de Vehículos	688,000
3700	<i>Servicios de traslado y viáticos</i>	291,196
372001	Pasajes Terrestres	23,000
375001	Viáticos en el País	268,196
3900	<i>Otros servicios generales</i>	6,915,960
392001	Pago de ISR	5,909,760
398001	Impuesto sobre Nóminas y Otros que se Deriven de una Relación Laboral	1,006,200
	<b>Subprocuraduría de Procedimientos Penales Región Oriente</b>	<b>11,538,561</b>
<b>1000</b>	<b>SERVICIOS PERSONALES</b>	<b>7,176,369</b>
1100	<i>Remuneraciones al personal de carácter permanente</i>	1,809,240



Presupuesto de Egresos del Estado de Hidalgo  
Ejercicio Fiscal 2021*Clasificación Institucional por objeto del gasto***Complementario 29**

	Descripción	Monto Presupuestado
113001	Sueldos	1,809,240
1300	<i>Remuneraciones adicionales y especiales</i>	<b>4,071,173</b>
131001	Prima Quinquenal	16,800
132001	Prima Vacacional y Dominical	61,279
132002	Gratificación Anual	888,370
134001	Compensaciones	1,170,228
134002	Compensaciones Cuerpos de Seguridad	1,934,496
1400	<i>Seguridad Social</i>	<b>453,540</b>
141001	Aportaciones al ISSSTE	180,600
141004	Aportaciones al Seguro de Cesantía en Edad Avanzada y Vejez	57,564
142001	Aportaciones a FOVISSSTE	90,588
143001	Aportaciones al SAR	36,228
144001	Cuotas al Seguro de Vida Personal	19,440
144002	Cuotas al Seguro de Vida de los Cuerpos de Seguridad y Procuración de Justicia	69,120
1500	<i>Otras prestaciones sociales y económicas</i>	<b>823,036</b>
153001	Fondo para Pensiones	18,180
154001	Prestaciones Establecidas por Condiciones Generales de Trabajo	180,000
154002	Compensación Garantizada	575,136
154003	Asignaciones Adicionales al Sueldo	5,600
154004	Ayuda para Útiles Escolares	38,720
154005	Ayuda para Transporte	5,400
1600	<i>Previsiones</i>	<b>18,180</b>
161001	Previsiones de Carácter Laboral, Económica y de Seguridad Social	18,180
1700	<i>Pago de estímulos a servidores públicos</i>	<b>1,200</b>
171001	Estímulos	1,200
2000	<b>MATERIALES Y SUMINISTROS</b>	<b>662,326</b>



Presupuesto de Egresos del Estado de Hidalgo  
Ejercicio Fiscal 2021

*Clasificación Institucional por objeto del gasto*

**Complementario 29**

	Descripción	Monto Presupuestado
2100	<i>Materiales de administración, emisión de documentos y artículos oficiales</i>	256,500
212001	Materiales y Útiles de Impresión y Reproducción	16,500
216001	Material de Limpieza	240,000
2600	<i>Combustibles, lubricantes y aditivos</i>	405,826
261001	Combustibles y Lubricantes para Vehículos y Equipos Terrestres	405,826
<b>3000</b>	<b>SERVICIOS GENERALES</b>	<b>3,699,866</b>
3300	<i>Servicios profesionales, científicos, técnicos y otros servicios</i>	1,877,399
338001	Servicios de Vigilancia	1,877,399
3500	<i>Servicios de instalación, reparación, mantenimiento y conservación</i>	150,000
355001	Mantenimiento de Vehículos	150,000
3700	<i>Servicios de traslado y viáticos</i>	42,891
372001	Pasajes Terrestres	8,895
375001	Viáticos en el País	33,996
3900	<i>Otros servicios generales</i>	1,629,576
392001	Pago de ISR	1,418,976
398001	Impuesto sobre Nóminas y Otros que se Deriven de una Relación Laboral	210,600
	<b>Fiscalía Especializada para la Atención de Delitos Cometidos Contra la Libertad de Expresión, Periodistas y Personas Defensoras de los Derechos Humanos</b>	<b>1,178,590</b>
<b>1000</b>	<b>SERVICIOS PERSONALES</b>	<b>727,528</b>
1100	<i>Remuneraciones al personal de carácter permanente</i>	125,964
113001	Sueldos	125,964
1300	<i>Remuneraciones adicionales y especiales</i>	551,352
132001	Prima Vacacional y Dominical	4,200
132002	Gratificación Anual	102,948
134001	Compensaciones	444,204
1400	<i>Seguridad Social</i>	29,748



Presupuesto de Egresos del Estado de Hidalgo  
Ejercicio Fiscal 2021

Clasificación Institucional por objeto del gasto

## Complementario 29

	Descripción	Monto Presupuestado
141001	Aportaciones al ISSSTE	12,576
141004	Aportaciones al Seguro de Cesantía en Edad Avanzada y Vejez	4,008
142001	Aportaciones a FOVISSSTE	6,312
143001	Aportaciones al SAR	2,532
144001	Cuotas al Seguro de Vida Personal	4,320
1500	Otras prestaciones sociales y económicas	19,192
153001	Fondo para Pensiones	1,272
154001	Prestaciones Establecidas por Condiciones Generales de Trabajo	14,400
154004	Ayuda para Útiles Escolares	3,520
1600	Previsiones	1,272
161001	Previsiones de Carácter Laboral, Económica y de Seguridad Social	1,272
<b>2000</b>	<b>MATERIALES Y SUMINISTROS</b>	<b>190,978</b>
2600	Combustibles, lubricantes y aditivos	190,978
261001	Combustibles y Lubricantes para Vehículos y Equipos Terrestres	190,978
<b>3000</b>	<b>SERVICIOS GENERALES</b>	<b>260,084</b>
3500	Servicios de instalación, reparación, mantenimiento y conservación	24,000
355001	Mantenimiento de Vehículos	24,000
3700	Servicios de traslado y viáticos	23,408
375001	Viáticos en el País	23,408
3900	Otros servicios generales	212,676
392001	Pago de ISR	197,076
398001	Impuesto sobre Nóminas y Otros que se Deriven de una Relación Laboral	15,600
	<b>Dirección General para la Atención del Sistema Tradicional</b>	<b>71,797,023</b>
<b>1000</b>	<b>SERVICIOS PERSONALES</b>	<b>59,524,118</b>
1100	Remuneraciones al personal de carácter permanente	16,965,096
113001	Sueldos	16,965,096
1300	Remuneraciones adicionales y especiales	29,355,018



Presupuesto de Egresos del Estado de Hidalgo  
Ejercicio Fiscal 2021

*Clasificación Institucional por objeto del gasto*

**Complementario 29**

	Descripción	Monto Presupuestado
131001	Prima Quinquenal	413,652
132001	Prima Vacacional y Dominical	584,545
132002	Gratificación Anual	6,949,301
134001	Compensaciones	1,491,096
134002	Compensaciones Cuerpos de Seguridad	19,916,424
1400	<i>Seguridad Social</i>	4,316,676
141001	Aportaciones al ISSSTE	1,693,284
141004	Aportaciones al Seguro de Cesantía en Edad Avanzada y Vejez	540,156
142001	Aportaciones a FOVISSSTE	849,948
143001	Aportaciones al SAR	339,768
144001	Cuotas al Seguro de Vida Personal	110,160
144002	Cuotas al Seguro de Vida de los Cuerpos de Seguridad y Procuración de Justicia	783,360
1500	<i>Otras prestaciones sociales y económicas</i>	8,582,648
153001	Fondo para Pensiones	170,784
154001	Prestaciones Establecidas por Condiciones Generales de Trabajo	2,577,600
154002	Compensación Garantizada	5,101,224
154003	Asignaciones Adicionales al Sueldo	100,800
154004	Ayuda para Útiles Escolares	535,040
154005	Ayuda para Transporte	97,200
1600	<i>Previsiones</i>	170,784
161001	Previsiones de Carácter Laboral, Económica y de Seguridad Social	170,784
1700	<i>Pago de estímulos a servidores públicos</i>	133,896
171001	Estímulos	133,896
<b>2000</b>	<b>MATERIALES Y SUMINISTROS</b>	<b>81,954</b>
2600	<i>Combustibles, lubricantes y aditivos</i>	81,954
261001	Combustibles y Lubricantes para Vehículos y Equipos Terrestres	81,954
<b>3000</b>	<b>SERVICIOS GENERALES</b>	<b>12,190,951</b>



Presupuesto de Egresos del Estado de Hidalgo  
Ejercicio Fiscal 2021

Clasificación Institucional por objeto del gasto

## Complementario 29

	Descripción	Monto Presupuestado
3300	<i>Servicios profesionales, científicos, técnicos y otros servicios</i>	375,487
338001	Servicios de Vigilancia	375,487
3500	<i>Servicios de instalación, reparación, mantenimiento y conservación</i>	40,200
355001	Mantenimiento de Vehículos	40,200
3700	<i>Servicios de traslado y viáticos</i>	23,004
375001	Viáticos en el País	23,004
3900	<i>Otros servicios generales</i>	11,752,260
392001	Pago de ISR	9,763,260
398001	Impuesto sobre Nóminas y Otros que se Deriven de una Relación Laboral	1,989,000
<b>Fiscalía Especializada en Delitos Electorales</b>		<b>4,008,844</b>
<b>1000</b>	<b>SERVICIOS PERSONALES</b>	<b>2,691,218</b>
1100	<i>Remuneraciones al personal de carácter permanente</i>	593,352
113001	Sueldos	593,352
1300	<i>Remuneraciones adicionales y especiales</i>	1,714,018
131001	Prima Quinquenal	10,728
132001	Prima Vacacional y Dominical	19,784
132002	Gratificación Anual	348,230
134001	Compensaciones	529,416
134002	Compensaciones Cuerpos de Seguridad	805,860
1400	<i>Seguridad Social</i>	149,232
141001	Aportaciones al ISSSTE	59,232
141004	Aportaciones al Seguro de Cesantía en Edad Avanzada y Vejez	18,876
142001	Aportaciones a FOVISSSTE	29,712
143001	Aportaciones al SAR	11,892
144001	Cuotas al Seguro de Vida Personal	6,480
144002	Cuotas al Seguro de Vida de los Cuerpos de Seguridad y Procuración de Justicia	23,040





Presupuesto de Egresos del Estado de Hidalgo  
Ejercicio Fiscal 2021

Clasificación Institucional por objeto del gasto

Complementario 29

	Descripción	Monto Presupuestado
1500	Otras prestaciones sociales y económicas	228,640
153001	Fondo para Pensiones	5,976
154001	Prestaciones Establecidas por Condiciones Generales de Trabajo	57,600
154002	Compensación Garantizada	150,984
154004	Ayuda para Útiles Escolares	14,080
1600	Previsiones	5,976
161001	Previsiones de Carácter Laboral, Económica y de Seguridad Social	5,976
<b>2000</b>	<b>MATERIALES Y SUMINISTROS</b>	<b>132,306</b>
2600	Combustibles, lubricantes y aditivos	132,306
261001	Combustibles y Lubricantes para Vehículos y Equipos Terrestres	132,306
<b>3000</b>	<b>SERVICIOS GENERALES</b>	<b>1,185,320</b>
3300	Servicios profesionales, científicos, técnicos y otros servicios	375,487
338001	Servicios de Vigilancia	375,487
3500	Servicios de instalación, reparación, mantenimiento y conservación	90,000
355001	Mantenimiento de Vehículos	90,000
3600	Servicios de comunicación social y publicidad	24,397
361002	Impresiones y Publicaciones Oficiales	24,397
3700	Servicios de traslado y viáticos	30,000
375001	Viáticos en el País	30,000
3900	Otros servicios generales	665,436
392001	Pago de ISR	595,236
398001	Impuesto sobre Nóminas y Otros que se Deriven de una Relación Laboral	70,200
	<b>Subprocuraduría de Derechos Humanos y Servicios a la Comunidad</b>	<b>44,100,050</b>
<b>1000</b>	<b>SERVICIOS PERSONALES</b>	<b>34,388,991</b>
1100	Remuneraciones al personal de carácter permanente	9,598,404
113001	Sueldos	9,598,404
1300	Remuneraciones adicionales y especiales	17,431,539



Presupuesto de Egresos del Estado de Hidalgo  
Ejercicio Fiscal 2021

Clasificación Institucional por objeto del gasto

## Complementario 29

	Descripción	Monto Presupuestado
131001	Prima Quinquenal	111,144
132001	Prima Vacacional y Dominical	329,982
132002	Gratificación Anual	4,076,001
134001	Compensaciones	1,938,672
134002	Compensaciones Cuerpos de Seguridad	10,975,740
1400	<i>Seguridad Social</i>	2,433,720
141001	Aportaciones al ISSSTE	957,900
141004	Aportaciones al Seguro de Cesantía en Edad Avanzada y Vejez	305,676
142001	Aportaciones a FOVISSSTE	480,876
143001	Aportaciones al SAR	192,228
144001	Cuotas al Seguro de Vida Personal	66,960
144002	Cuotas al Seguro de Vida de los Cuerpos de Seguridad y Procuración de Justicia	430,080
1500	<i>Otras prestaciones sociales y económicas</i>	4,811,916
153001	Fondo para Pensiones	96,612
154001	Prestaciones Establecidas por Condiciones Generales de Trabajo	1,440,000
154002	Compensación Garantizada	2,866,104
154003	Asignaciones Adicionales al Sueldo	56,000
154004	Ayuda para Útiles Escolares	299,200
154005	Ayuda para Transporte	54,000
1600	<i>Previsiones</i>	96,612
161001	Previsiones de Carácter Laboral, Económica y de Seguridad Social	96,612
1700	<i>Pago de estímulos a servidores públicos</i>	16,800
171001	Estímulos	16,800
<b>2000</b>	<b>MATERIALES Y SUMINISTROS</b>	<b>817,336</b>
2100	<i>Materiales de administración, emisión de documentos y artículos oficiales</i>	216,648
211001	Material de Oficina	101,520

357

Gobierno del Estado de Hidalgo



Presupuesto de Egresos del Estado de Hidalgo  
Ejercicio Fiscal 2021

*Clasificación Institucional por objeto del gasto*

**Complementario 29**

	Descripción	Monto Presupuestado
214001	Materiales y Útiles Consumibles para el Procesamiento en Equipos y Bienes Informáticos	115,128
2600	<i>Combustibles, lubricantes y aditivos</i>	600,688
261001	Combustibles y Lubricantes para Vehículos y Equipos Terrestres	600,688
<b>3000</b>	<b>SERVICIOS GENERALES</b>	<b>8,893,723</b>
3300	<i>Servicios profesionales, científicos, técnicos y otros servicios</i>	1,126,437
338001	Servicios de Vigilancia	1,126,437
3500	<i>Servicios de instalación, reparación, mantenimiento y conservación</i>	495,600
355001	Mantenimiento de Vehículos	495,600
3700	<i>Servicios de traslado y viáticos</i>	297,622
375001	Viáticos en el País	297,622
3900	<i>Otros servicios generales</i>	6,974,064
392001	Pago de ISR	5,858,664
398001	Impuesto sobre Nóminas y Otros que se Deriven de una Relación Laboral	1,115,400
	<b>Centro de Justicia Restaurativa Penal Poniente</b>	<b>8,492,808</b>
<b>1000</b>	<b>SERVICIOS PERSONALES</b>	<b>6,628,252</b>
1100	<i>Remuneraciones al personal de carácter permanente</i>	1,711,860
113001	Sueldos	1,711,860
1300	<i>Remuneraciones adicionales y especiales</i>	4,195,992
132001	Prima Vacacional y Dominical	57,073
132002	Gratificación Anual	894,839
134001	Compensaciones	1,058,544
134002	Compensaciones Cuerpos de Seguridad	2,185,536
1400	<i>Seguridad Social</i>	432,828
141001	Aportaciones al ISSSTE	170,868
141004	Aportaciones al Seguro de Cesantía en Edad Avanzada y Vejez	54,420
142001	Aportaciones a FOVISSSTE	85,656



Presupuesto de Egresos del Estado de Hidalgo  
Ejercicio Fiscal 2021

Clasificación Institucional por objeto del gasto

## Complementario 29

	Descripción	Monto Presupuestado
143001	Aportaciones al SAR	34,284
144001	Cuotas al Seguro de Vida Personal	10,800
144002	Cuotas al Seguro de Vida de los Cuerpos de Seguridad y Procuración de Justicia	76,800
1500	<i>Otras prestaciones sociales y económicas</i>	270,400
153001	Fondo para Pensiones	17,172
154001	Prestaciones Establecidas por Condiciones Generales de Trabajo	57,600
154002	Compensación Garantizada	181,548
154004	Ayuda para Útiles Escolares	14,080
1600	<i>Previsiones</i>	17,172
161001	Previsiones de Carácter Laboral, Económica y de Seguridad Social	17,172
<b>2000</b>	<b>MATERIALES Y SUMINISTROS</b>	<b>184,268</b>
2100	<i>Materiales de administración, emisión de documentos y artículos oficiales</i>	25,200
212001	Materiales y Útiles de Impresión y Reproducción	25,200
2600	<i>Combustibles, lubricantes y aditivos</i>	159,068
261001	Combustibles y Lubricantes para Vehículos y Equipos Terrestres	159,068
<b>3000</b>	<b>SERVICIOS GENERALES</b>	<b>1,680,288</b>
3500	<i>Servicios de instalación, reparación, mantenimiento y conservación</i>	144,000
355001	Mantenimiento de Vehículos	144,000
3700	<i>Servicios de traslado y viáticos</i>	36,000
375001	Viáticos en el País	36,000
3900	<i>Otros servicios generales</i>	1,500,288
392001	Pago de ISR	1,305,288
398001	Impuesto sobre Nóminas y Otros que se Deriven de una Relación Laboral	195,000
	<b>Fiscalía para la Atención de Delitos de Género</b>	<b>3,417,226</b>
<b>1000</b>	<b>SERVICIOS PERSONALES</b>	<b>2,276,894</b>
1100	<i>Remuneraciones al personal de carácter permanente</i>	534,960

359

Gobierno del Estado de Hidalgo



Presupuesto de Egresos del Estado de Hidalgo  
Ejercicio Fiscal 2021

Clasificación Institucional por objeto del gasto

Complementario 29

	Descripción	Monto Presupuestado
113001	Sueldos	534,960
1300	Remuneraciones adicionales y especiales	1,358,830
132001	Prima Vacacional y Dominical	17,836
132002	Gratificación Anual	286,914
134001	Compensaciones	445,896
134002	Compensaciones Cuerpos de Seguridad	608,184
1400	Seguridad Social	135,288
141001	Aportaciones al ISSSTE	53,388
141004	Aportaciones al Seguro de Cesantía en Edad Avanzada y Vejez	17,028
142001	Aportaciones a FOVISSSTE	26,796
143001	Aportaciones al SAR	10,716
144001	Cuotas al Seguro de Vida Personal	4,320
144002	Cuotas al Seguro de Vida de los Cuerpos de Seguridad y Procuración de Justicia	23,040
1500	Otras prestaciones sociales y económicas	242,440
153001	Fondo para Pensiones	5,376
154001	Prestaciones Establecidas por Condiciones Generales de Trabajo	57,600
154002	Compensación Garantizada	165,384
154004	Ayuda para Útiles Escolares	14,080
1600	Previsiones	5,376
161001	Previsiones de Carácter Laboral, Económica y de Seguridad Social	5,376
<b>2000</b>	<b>MATERIALES Y SUMINISTROS</b>	<b>114,748</b>
2100	Materiales de administración, emisión de documentos y artículos oficiales	10,000
216001	Material de Limpieza	10,000
2600	Combustibles, lubricantes y aditivos	68,748
261001	Combustibles y Lubricantes para Vehículos y Equipos Terrestres	68,748
2700	Vestuario, blancos, prendas de protección y artículos deportivos	36,000

360

Gobierno del Estado de Hidalgo



Presupuesto de Egresos del Estado de Hidalgo  
Ejercicio Fiscal 2021

Clasificación Institucional por objeto del gasto

## Complementario 29

	Descripción	Monto Presupuestado
272001	Prendas de Seguridad y Protección Personal	36,000
<b>3000</b>	<b>SERVICIOS GENERALES</b>	<b>1,025,584</b>
3300	<i>Servicios profesionales, científicos, técnicos y otros servicios</i>	300,000
334001	Capacitación	300,000
3500	<i>Servicios de instalación, reparación, mantenimiento y conservación</i>	30,000
355001	Mantenimiento de Vehículos	30,000
3600	<i>Servicios de comunicación social y publicidad</i>	100,000
361002	Impresiones y Publicaciones Oficiales	100,000
3700	<i>Servicios de traslado y viáticos</i>	60,000
375001	Viáticos en el País	60,000
3900	<i>Otros servicios generales</i>	535,584
392001	Pago de ISR	473,184
398001	Impuesto sobre Nóminas y Otros que se Deriven de una Relación Laboral	62,400
	<b>Visitaduría General</b>	<b>5,507,909</b>
<b>1000</b>	<b>SERVICIOS PERSONALES</b>	<b>4,277,465</b>
1100	<i>Remuneraciones al personal de carácter permanente</i>	948,108
113001	Sueldos	948,108
1300	<i>Remuneraciones adicionales y especiales</i>	2,805,433
132001	Prima Vacacional y Dominical	31,612
132002	Gratificación Anual	569,241
134001	Compensaciones	1,021,332
134002	Compensaciones Cuerpos de Seguridad	1,183,248
1400	<i>Seguridad Social</i>	236,676
141001	Aportaciones al ISSSTE	94,608
141004	Aportaciones al Seguro de Cesantía en Edad Avanzada y Vejez	30,192
142001	Aportaciones a FOVISSSTE	47,496
143001	Aportaciones al SAR	19,020

361

Gobierno del Estado de Hidalgo



Presupuesto de Egresos del Estado de Hidalgo  
Ejercicio Fiscal 2021

Clasificación Institucional por objeto del gasto

Complementario 29

	Descripción	Monto Presupuestado
144001	Cuotas al Seguro de Vida Personal	10,800
144002	Cuotas al Seguro de Vida de los Cuerpos de Seguridad y Procuración de Justicia	34,560
1500	<i>Otras prestaciones sociales y económicas</i>	277,672
153001	Fondo para Pensiones	9,576
154001	Prestaciones Establecidas por Condiciones Generales de Trabajo	100,800
154002	Compensación Garantizada	142,656
154004	Ayuda para Útiles Escolares	24,640
1600	<i>Previsiones</i>	9,576
161001	Previsiones de Carácter Laboral, Económica y de Seguridad Social	9,576
<b>2000</b>	<b>MATERIALES Y SUMINISTROS</b>	<b>127,224</b>
2600	<i>Combustibles, lubricantes y aditivos</i>	127,224
261001	Combustibles y Lubricantes para Vehículos y Equipos Terrestres	127,224
<b>3000</b>	<b>SERVICIOS GENERALES</b>	<b>1,103,220</b>
3500	<i>Servicios de instalación, reparación, mantenimiento y conservación</i>	48,000
355001	Mantenimiento de Vehículos	48,000
3700	<i>Servicios de traslado y viáticos</i>	24,000
375001	Viáticos en el País	24,000
3900	<i>Otros servicios generales</i>	1,031,220
392001	Pago de ISR	922,020
398001	Impuesto sobre Nóminas y Otros que se Deriven de una Relación Laboral	109,200
	<b>Dirección General de Servicios Periciales</b>	<b>107,490,369</b>
<b>1000</b>	<b>SERVICIOS PERSONALES</b>	<b>76,007,757</b>
1100	<i>Remuneraciones al personal de carácter permanente</i>	22,091,352
113001	Sueldos	22,091,352
1200	<i>Remuneraciones al personal de carácter transitorio</i>	250,600
121001	Honorarios Asimilables a Salarios	250,600



Presupuesto de Egresos del Estado de Hidalgo  
Ejercicio Fiscal 2021*Clasificación Institucional por objeto del gasto***Complementario 29**

	<b>Descripción</b>	<b>Monto Presupuestado</b>
1300	<i>Remuneraciones adicionales y especiales</i>	<b>33,742,041</b>
131001	Prima Quinquenal	101,988
132001	Prima Vacacional y Dominical	747,839
132002	Gratificación Anual	8,419,858
134001	Compensaciones	2,427,612
134002	Compensaciones Cuerpos de Seguridad	22,044,744
1400	<i>Seguridad Social</i>	<b>5,601,732</b>
141001	Aportaciones al ISSSTE	2,204,400
141004	Aportaciones al Seguro de Cesantía en Edad Avanzada y Vejez	704,304
142001	Aportaciones a FOVISSSTE	1,107,636
143001	Aportaciones al SAR	442,512
144001	Cuotas al Seguro de Vida Personal	159,840
144002	Cuotas al Seguro de Vida de los Cuerpos de Seguridad y Procuración de Justicia	983,040
1500	<i>Otras prestaciones sociales y económicas</i>	<b>14,076,308</b>
153001	Fondo para Pensiones	222,924
154001	Prestaciones Establecidas por Condiciones Generales de Trabajo	4,528,800
154002	Compensación Garantizada	8,154,624
154003	Asignaciones Adicionales al Sueldo	61,600
154004	Ayuda para Útiles Escolares	1,048,960
154005	Ayuda para Transporte	59,400
1600	<i>Previsiones</i>	<b>222,924</b>
161001	Previsiones de Carácter Laboral, Económica y de Seguridad Social	222,924
1700	<i>Pago de estímulos a servidores públicos</i>	<b>22,800</b>
171001	Estímulos	22,800
<b>2000</b>	<b>MATERIALES Y SUMINISTROS</b>	<b>11,079,620</b>
2100	<i>Materiales de administración, emisión de documentos y artículos oficiales</i>	<b>2,209,392</b>





Presupuesto de Egresos del Estado de Hidalgo  
Ejercicio Fiscal 2021

*Clasificación Institucional por objeto del gasto*

**Complementario 29**

	Descripción	Monto Presupuestado
211001	Material de Oficina	877,720
212001	Materiales y Útiles de Impresión y Reproducción	29,927
212002	Materiales y Suministros de Fotografía	618,820
214001	Materiales y Útiles Consumibles para el Procesamiento en Equipos y Bienes Informáticos	299,445
216001	Material de Limpieza	183,480
217001	Material Didáctico	200,000
2200	<i>Alimentos y utensilios</i>	366,194
221002	Alimentación para Personas Derivado de la Prestación de Servicios Públicos en Cuerpos de Seguridad Pública, de Reinserción Social y Procuración de Justicia	366,194
2400	<i>Materiales y artículos de construcción y de reparación</i>	130,720
246001	Material Eléctrico	120,000
249001	Otros Materiales y Artículos de Construcción y Reparación	10,720
2500	<i>Productos químicos, farmacéuticos y de laboratorio</i>	4,241,741
251001	Sustancias Químicas	2,120,281
253001	Medicinas y Productos Farmacéuticos	10,000
254001	Materiales, Accesorios y Suministros Médicos	100,000
255001	Materiales, Accesorios y Suministros de Laboratorio	1,266,589
256001	Fibras Sintéticas, Hules, Plásticos y Derivados	744,871
2600	<i>Combustibles, lubricantes y aditivos</i>	2,114,600
261001	Combustibles y Lubricantes para Vehículos y Equipos Terrestres	2,114,600
2700	<i>Vestuario, blancos, prendas de protección y artículos deportivos</i>	1,835,771
271001	Vestuario y Uniformes	201,891
272001	Prendas de Seguridad y Protección Personal	1,633,880
2900	<i>Herramientas, refacciones y accesorios menores</i>	181,202
291001	Herramientas Menores	159,202
292001	Refacciones y Accesorios Menores de Edificios	22,000
3000	<b>SERVICIOS GENERALES</b>	<b>20,402,992</b>

364

Gobierno del Estado de Hidalgo



Presupuesto de Egresos del Estado de Hidalgo  
Ejercicio Fiscal 2021

Clasificación Institucional por objeto del gasto

## Complementario 29

	Descripción	Monto Presupuestado
3300	<i>Servicios profesionales, científicos, técnicos y otros servicios</i>	2,679,449
336001	Servicios de Apoyo Administrativo, Fotocopiado e Impresión	60,000
336002	Formas Valoradas	280,000
338001	Servicios de Vigilancia	2,339,449
3500	<i>Servicios de instalación, reparación, mantenimiento y conservación</i>	2,294,815
351001	Conservación y Mantenimiento Menor de Inmuebles	1,000,000
355001	Mantenimiento de Vehículos	547,215
357001	Mantenimiento de Maquinaria y Equipo	594,000
358001	Servicios de Limpieza y Manejo de Desechos	153,600
3700	<i>Servicios de traslado y viáticos</i>	367,568
372001	Pasajes Terrestres	74,000
375001	Viáticos en el País	293,568
3900	<i>Otros servicios generales</i>	15,061,160
392001	Pago de ISR	11,877,060
394001	Gastos Derivados de una Resolución Judicial	610,100
398001	Impuesto sobre Nóminas y Otros que se Deriven de una Relación Laboral	2,574,000
	<b>Centro de Operación Estratégica</b>	<b>3,370,354</b>
<b>1000</b>	<b>SERVICIOS PERSONALES</b>	<b>2,322,811</b>
1100	<i>Remuneraciones al personal de carácter permanente</i>	536,784
113001	Sueldos	536,784
1300	<i>Remuneraciones adicionales y especiales</i>	1,460,979
132001	Prima Vacacional y Dominical	17,897
132002	Gratificación Anual	302,806
134001	Compensaciones	734,820
134002	Compensaciones Cuerpos de Seguridad	405,456
1400	<i>Seguridad Social</i>	132,312
141001	Aportaciones al ISSSTE	53,580

365

Gobierno del Estado de Hidalgo



Presupuesto de Egresos del Estado de Hidalgo  
Ejercicio Fiscal 2021

Clasificación Institucional por objeto del gasto

Complementario 29

	Descripción	Monto Presupuestado
141004	Aportaciones al Seguro de Cesantía en Edad Avanzada y Vejez	17,088
142001	Aportaciones a FOVISSSTE	26,880
143001	Aportaciones al SAR	10,764
144001	Cuotas al Seguro de Vida Personal	8,640
144002	Cuotas al Seguro de Vida de los Cuerpos de Seguridad y Procuración de Justicia	15,360
1500	<i>Otras prestaciones sociales y económicas</i>	187,336
153001	Fondo para Pensiones	5,400
154001	Prestaciones Establecidas por Condiciones Generales de Trabajo	57,600
154002	Compensación Garantizada	110,256
154004	Ayuda para Útiles Escolares	14,080
1600	<i>Previsiones</i>	5,400
161001	Previsiones de Carácter Laboral, Económica y de Seguridad Social	5,400
<b>2000</b>	<b>MATERIALES Y SUMINISTROS</b>	<b>424,147</b>
2200	<i>Alimentos y utensilios</i>	76,978
221002	Alimentación para Personas Derivado de la Prestación de Servicios Públicos en Cuerpos de Seguridad Pública, de Reinserción Social y Procuración de Justicia	76,978
2500	<i>Productos químicos, farmacéuticos y de laboratorio</i>	188,733
251001	Sustancias Químicas	188,733
2600	<i>Combustibles, lubricantes y aditivos</i>	158,436
261001	Combustibles y Lubricantes para Vehículos y Equipos Terrestres	158,436
<b>3000</b>	<b>SERVICIOS GENERALES</b>	<b>623,396</b>
3500	<i>Servicios de instalación, reparación, mantenimiento y conservación</i>	48,000
355001	Mantenimiento de Vehículos	48,000
3700	<i>Servicios de traslado y viáticos</i>	12,764
375001	Viáticos en el País	12,764
3900	<i>Otros servicios generales</i>	562,632
392001	Pago de ISR	500,232

366

Gobierno del Estado de Hidalgo



Presupuesto de Egresos del Estado de Hidalgo  
Ejercicio Fiscal 2021

Clasificación Institucional por objeto del gasto

## Complementario 29

	Descripción	Monto Presupuestado
398001	Impuesto sobre Nóminas y Otros que se Deriven de una Relación Laboral	62,400
<b>Unidad Especializada en el Combate al Secuestro</b>		<b>21,200,234</b>
<b>1000</b>	<b>SERVICIOS PERSONALES</b>	<b>13,648,125</b>
1100	Remuneraciones al personal de carácter permanente	2,554,056
113001	Sueldos	2,554,056
1300	Remuneraciones adicionales y especiales	9,773,501
132001	Prima Vacacional y Dominical	85,152
132002	Gratificación Anual	1,872,377
134001	Compensaciones	1,173,252
134002	Compensaciones Cuerpos de Seguridad	6,642,720
1400	Seguridad Social	645,624
141001	Aportaciones al ISSSTE	254,796
141004	Aportaciones al Seguro de Cesantía en Edad Avanzada y Vejez	81,300
142001	Aportaciones a FOVISSSTE	127,884
143001	Aportaciones al SAR	51,324
144001	Cuotas al Seguro de Vida Personal	15,120
144002	Cuotas al Seguro de Vida de los Cuerpos de Seguridad y Procuración de Justicia	115,200
1500	Otras prestaciones sociales y económicas	351,280
153001	Fondo para Pensiones	25,824
154001	Prestaciones Establecidas por Condiciones Generales de Trabajo	144,000
154002	Compensación Garantizada	146,256
154004	Ayuda para Útiles Escolares	35,200
1600	Previsiones	25,824
161001	Previsiones de Carácter Laboral, Económica y de Seguridad Social	25,824
1700	Pago de estímulos a servidores públicos	297,840
171001	Estímulos	297,840

367

Gobierno del Estado de Hidalgo



Presupuesto de Egresos del Estado de Hidalgo  
Ejercicio Fiscal 2021

*Clasificación Institucional por objeto del gasto*

**Complementario 29**

	Descripción	Monto Presupuestado
<b>2000</b>	<b>MATERIALES Y SUMINISTROS</b>	<b>2,163,070</b>
2200	<i>Alimentos y utensilios</i>	95,670
221002	Alimentación para Personas Derivado de la Prestación de Servicios Públicos en Cuerpos de Seguridad Pública, de Reinserción Social y Procuración de Justicia	95,670
2600	<i>Combustibles, lubricantes y aditivos</i>	2,067,400
261001	Combustibles y Lubricantes para Vehículos y Equipos Terrestres	2,067,400
<b>3000</b>	<b>SERVICIOS GENERALES</b>	<b>5,389,039</b>
3300	<i>Servicios profesionales, científicos, técnicos y otros servicios</i>	750,962
338001	Servicios de Vigilancia	750,962
3500	<i>Servicios de instalación, reparación, mantenimiento y conservación</i>	693,425
355001	Mantenimiento de Vehículos	693,425
3700	<i>Servicios de traslado y viáticos</i>	542,232
375001	Viáticos en el País	542,232
3900	<i>Otros servicios generales</i>	3,402,420
392001	Pago de ISR	3,113,820
398001	Impuesto sobre Nóminas y Otros que se Deriven de una Relación Laboral	288,600
	<b>Dirección General de Administración y Finanzas</b>	<b>50,341,642</b>
<b>1000</b>	<b>SERVICIOS PERSONALES</b>	<b>27,147,455</b>
1100	<i>Remuneraciones al personal de carácter permanente</i>	9,344,076
113001	Sueldos	9,344,076
1300	<i>Remuneraciones adicionales y especiales</i>	12,732,375
131001	Prima Quinquenal	128,868
132001	Prima Vacacional y Dominical	325,445
132002	Gratificación Anual	3,320,146
134001	Compensaciones	7,685,412
134002	Compensaciones Cuerpos de Seguridad	1,272,504
1400	<i>Seguridad Social</i>	2,220,420

368

Gobierno del Estado de Hidalgo



Presupuesto de Egresos del Estado de Hidalgo  
Ejercicio Fiscal 2021

Clasificación Institucional por objeto del gasto

## Complementario 29

	Descripción	Monto Presupuestado
141001	Aportaciones al ISSSTE	932,556
141004	Aportaciones al Seguro de Cesantía en Edad Avanzada y Vejez	297,588
142001	Aportaciones a FOVISSSTE	468,324
143001	Aportaciones al SAR	187,392
144001	Cuotas al Seguro de Vida Personal	280,800
144002	Cuotas al Seguro de Vida de los Cuerpos de Seguridad y Procuración de Justicia	53,760
1500	<i>Otras prestaciones sociales y económicas</i>	2,729,900
153001	Fondo para Pensiones	94,284
154001	Prestaciones Establecidas por Condiciones Generales de Trabajo	1,742,400
154002	Compensación Garantizada	387,216
154003	Asignaciones Adicionales al Sueldo	78,400
154004	Ayuda para Útiles Escolares	352,000
154005	Ayuda para Transporte	75,600
1600	<i>Previsiones</i>	94,284
161001	Previsiones de Carácter Laboral, Económica y de Seguridad Social	94,284
1700	<i>Pago de estímulos a servidores públicos</i>	26,400
171001	Estímulos	26,400
<b>2000</b>	<b>MATERIALES Y SUMINISTROS</b>	<b>5,399,878</b>
2100	<i>Materiales de administración, emisión de documentos y artículos oficiales</i>	1,447,156
211001	Material de Oficina	1,043,296
212001	Materiales y Útiles de Impresión y Reproducción	15,424
214001	Materiales y Útiles Consumibles para el Procesamiento en Equipos y Bienes Informáticos	74,472
215001	Suscripciones a Publicaciones y Periódicos	66,000
216001	Material de Limpieza	215,964
217001	Material Didáctico	32,000
2200	<i>Alimentos y utensilios</i>	688,219

369

Gobierno del Estado de Hidalgo



Presupuesto de Egresos del Estado de Hidalgo  
Ejercicio Fiscal 2021

*Clasificación Institucional por objeto del gasto*

**Complementario 29**

	Descripción	Monto Presupuestado
221002	Alimentación para Personas Derivado de la Prestación de Servicios Públicos en Cuerpos de Seguridad Pública, de Reinserción Social y Procuración de Justicia	688,219
2400	<i>Materiales y artículos de construcción y de reparación</i>	154,019
246001	Material Eléctrico	112,800
246002	Material Electrónico	5,219
247001	Artículos Metálicos para la Construcción	18,000
249001	Otros Materiales y Artículos de Construcción y Reparación	18,000
2600	<i>Combustibles, lubricantes y aditivos</i>	3,004,884
261001	Combustibles y Lubricantes para Vehículos y Equipos Terrestres	3,004,884
2900	<i>Herramientas, refacciones y accesorios menores</i>	105,600
291001	Herramientas Menores	69,600
292001	Refacciones y Accesorios Menores de Edificios	36,000
<b>3000</b>	<b>SERVICIOS GENERALES</b>	<b>17,794,309</b>
3100	<i>Servicios básicos</i>	4,376,339
311001	Servicio de Energía Eléctrica	629,240
312001	Gas	41,004
313001	Servicio de Agua	259,488
317001	Servicios de Acceso de Internet, Redes y Procesamiento de Información	3,047,000
318001	Servicio Postal	399,607
3200	<i>Servicios de arrendamiento</i>	570,816
323002	Arrendamiento de Equipo de Fotocopiado	555,816
327001	Arrendamiento de Activos Intangibles	15,000
3300	<i>Servicios profesionales, científicos, técnicos y otros servicios</i>	3,065,835
334001	Capacitación	50,000
336001	Servicios de Apoyo Administrativo, Fotocopiado e Impresión	12,000
338001	Servicios de Vigilancia	3,003,835
3500	<i>Servicios de instalación, reparación, mantenimiento y conservación</i>	4,179,246

370

Gobierno del Estado de Hidalgo



Presupuesto de Egresos del Estado de Hidalgo  
Ejercicio Fiscal 2021

Clasificación Institucional por objeto del gasto

## Complementario 29

	Descripción	Monto Presupuestado
351001	Conservación y Mantenimiento Menor de Inmuebles	1,186,957
352001	Mantenimiento de Mobiliario y Equipo de Administración, Educacional y Recreativo	245,304
355001	Mantenimiento de Vehículos	329,985
357001	Mantenimiento de Maquinaria y Equipo	417,000
358001	Servicios de Limpieza y Manejo de Desechos	1,856,000
359001	Servicios de Jardinería y Fumigación	144,000
3600	<i>Servicios de comunicación social y publicidad</i>	210,613
361002	Impresiones y Publicaciones Oficiales	210,613
3700	<i>Servicios de traslado y viáticos</i>	127,440
372001	Pasajes Terrestres	65,040
375001	Viáticos en el País	62,400
3900	<i>Otros servicios generales</i>	5,264,020
392001	Pago de ISR	3,899,472
392006	Pago de Derechos	241,348
398001	Impuesto sobre Nóminas y Otros que se Deriven de una Relación Laboral	1,123,200
	<b>Fiscalía Especializada para la Atención de los Delitos de Trata de Personas</b>	<b>1,521,431</b>
<b>1000</b>	<b>SERVICIOS PERSONALES</b>	<b>1,129,835</b>
1100	<i>Remuneraciones al personal de carácter permanente</i>	206,568
113001	Sueldos	206,568
1300	<i>Remuneraciones adicionales y especiales</i>	794,551
132001	Prima Vacacional y Dominical	6,887
132002	Gratificación Anual	152,060
134001	Compensaciones	432,876
134002	Compensaciones Cuerpos de Seguridad	202,728
1400	<i>Seguridad Social</i>	51,516
141001	Aportaciones al ISSSTE	20,616

371

Gobierno del Estado de Hidalgo





Presupuesto de Egresos del Estado de Hidalgo  
Ejercicio Fiscal 2021

Clasificación Institucional por objeto del gasto

Complementario 29

	Descripción	Monto Presupuestado
141004	Aportaciones al Seguro de Cesantía en Edad Avanzada y Vejez	6,576
142001	Aportaciones a FOVISSSTE	10,344
143001	Aportaciones al SAR	4,140
144001	Cuotas al Seguro de Vida Personal	2,160
144002	Cuotas al Seguro de Vida de los Cuerpos de Seguridad y Procuración de Justicia	7,680
1500	<i>Otras prestaciones sociales y económicas</i>	75,124
153001	Fondo para Pensiones	2,076
154001	Prestaciones Establecidas por Condiciones Generales de Trabajo	14,400
154002	Compensación Garantizada	55,128
154004	Ayuda para Útiles Escolares	3,520
1600	<i>Previsiones</i>	2,076
161001	Previsiones de Carácter Laboral, Económica y de Seguridad Social	2,076
<b>2000</b>	<b>MATERIALES Y SUMINISTROS</b>	<b>46,164</b>
2600	<i>Combustibles, lubricantes y aditivos</i>	46,164
261001	Combustibles y Lubricantes para Vehículos y Equipos Terrestres	46,164
<b>3000</b>	<b>SERVICIOS GENERALES</b>	<b>345,432</b>
3500	<i>Servicios de instalación, reparación, mantenimiento y conservación</i>	24,000
355001	Mantenimiento de Vehículos	24,000
3700	<i>Servicios de traslado y viáticos</i>	17,004
375001	Viáticos en el País	17,004
3900	<i>Otros servicios generales</i>	304,428
392001	Pago de ISR	281,028
398001	Impuesto sobre Nóminas y Otros que se Deriven de una Relación Laboral	23,400
	<b>Subprocuraduría de Procedimientos Penales Región Poniente</b>	<b>10,619,870</b>
<b>1000</b>	<b>SERVICIOS PERSONALES</b>	<b>7,333,729</b>
1100	<i>Remuneraciones al personal de carácter permanente</i>	1,779,792



Presupuesto de Egresos del Estado de Hidalgo  
Ejercicio Fiscal 2021

Clasificación Institucional por objeto del gasto

## Complementario 29

	Descripción	Monto Presupuestado
113001	Sueldos	1,779,792
1300	Remuneraciones adicionales y especiales	4,405,645
131001	Prima Quinquenal	10,728
132001	Prima Vacacional y Dominical	59,340
132002	Gratificación Anual	935,305
134001	Compensaciones	1,701,264
134002	Compensaciones Cuerpos de Seguridad	1,699,008
1400	Seguridad Social	442,044
141001	Aportaciones al ISSSTE	177,636
141004	Aportaciones al Seguro de Cesantía en Edad Avanzada y Vejez	56,628
142001	Aportaciones a FOVISSSTE	89,100
143001	Aportaciones al SAR	35,640
144001	Cuotas al Seguro de Vida Personal	21,600
144002	Cuotas al Seguro de Vida de los Cuerpos de Seguridad y Procuración de Justicia	61,440
1500	Otras prestaciones sociales y económicas	688,368
153001	Fondo para Pensiones	17,880
154001	Prestaciones Establecidas por Condiciones Generales de Trabajo	129,600
154002	Compensación Garantizada	509,208
154004	Ayuda para Útiles Escolares	31,680
1600	Previsiones	17,880
161001	Previsiones de Carácter Laboral, Económica y de Seguridad Social	17,880
<b>2000</b>	<b>MATERIALES Y SUMINISTROS</b>	<b>256,464</b>
2100	Materiales de administración, emisión de documentos y artículos oficiales	129,500
212001	Materiales y Útiles de Impresión y Reproducción	9,500
216001	Material de Limpieza	120,000
2600	Combustibles, lubricantes y aditivos	126,964

373

Gobierno del Estado de Hidalgo



Presupuesto de Egresos del Estado de Hidalgo  
Ejercicio Fiscal 2021

Clasificación Institucional por objeto del gasto

Complementario 29

	Descripción	Monto Presupuestado
261001	Combustibles y Lubricantes para Vehículos y Equipos Terrestres	126,964
<b>3000</b>	<b>SERVICIOS GENERALES</b>	<b>3,029,677</b>
3300	<i>Servicios profesionales, científicos, técnicos y otros servicios</i>	1,126,437
338001	Servicios de Vigilancia	1,126,437
3500	<i>Servicios de instalación, reparación, mantenimiento y conservación</i>	150,000
355001	Mantenimiento de Vehículos	150,000
3700	<i>Servicios de traslado y viáticos</i>	42,904
372001	Pasajes Terrestres	8,908
375001	Viáticos en el País	33,996
3900	<i>Otros servicios generales</i>	1,710,336
392001	Pago de ISR	1,507,536
398001	Impuesto sobre Nóminas y Otros que se Deriven de una Relación Laboral	202,800
	<b>Centro de Atención Temprana Poniente</b>	<b>17,781,504</b>
<b>1000</b>	<b>SERVICIOS PERSONALES</b>	<b>14,441,362</b>
1100	<i>Remuneraciones al personal de carácter permanente</i>	3,882,720
113001	Sueldos	3,882,720
1300	<i>Remuneraciones adicionales y especiales</i>	7,554,618
132001	Prima Vacacional y Dominical	129,456
132002	Gratificación Anual	1,729,470
134001	Compensaciones	588,924
134002	Compensaciones Cuerpos de Seguridad	5,106,768
1400	<i>Seguridad Social</i>	988,656
141001	Aportaciones al ISSSTE	387,540
141004	Aportaciones al Seguro de Cesantía en Edad Avanzada y Vejez	123,552
142001	Aportaciones a FOVISSSTE	194,412
143001	Aportaciones al SAR	77,712
144001	Cuotas al Seguro de Vida Personal	17,280

374

Gobierno del Estado de Hidalgo



Presupuesto de Egresos del Estado de Hidalgo  
Ejercicio Fiscal 2021

Clasificación Institucional por objeto del gasto

## Complementario 29

	Descripción	Monto Presupuestado
144002	Cuotas al Seguro de Vida de los Cuerpos de Seguridad y Procuración de Justicia	188,160
1500	<i>Otras prestaciones sociales y económicas</i>	1,976,368
153001	Fondo para Pensiones	39,000
154001	Prestaciones Establecidas por Condiciones Generales de Trabajo	360,000
154002	Compensación Garantizada	1,489,368
154004	Ayuda para Útiles Escolares	88,000
1600	<i>Previsiones</i>	39,000
161001	Previsiones de Carácter Laboral, Económica y de Seguridad Social	39,000
<b>2000</b>	<b>MATERIALES Y SUMINISTROS</b>	<b>172,574</b>
2100	<i>Materiales de administración, emisión de documentos y artículos oficiales</i>	11,642
212001	Materiales y Útiles de Impresión y Reproducción	11,642
2600	<i>Combustibles, lubricantes y aditivos</i>	160,932
261001	Combustibles y Lubricantes para Vehículos y Equipos Terrestres	160,932
<b>3000</b>	<b>SERVICIOS GENERALES</b>	<b>3,167,568</b>
3500	<i>Servicios de instalación, reparación, mantenimiento y conservación</i>	90,000
355001	Mantenimiento de Vehículos	90,000
3700	<i>Servicios de traslado y viáticos</i>	12,000
375001	Viáticos en el País	12,000
3900	<i>Otros servicios generales</i>	3,065,568
392001	Pago de ISR	2,620,968
398001	Impuesto sobre Nóminas y Otros que se Deriven de una Relación Laboral	444,600
	<b>Dirección General de Investigación y Litigación Poniente</b>	<b>50,981,809</b>
<b>1000</b>	<b>SERVICIOS PERSONALES</b>	<b>41,591,391</b>
1100	<i>Remuneraciones al personal de carácter permanente</i>	11,558,340
113001	Sueldos	11,558,340
1300	<i>Remuneraciones adicionales y especiales</i>	21,535,395

375

Gobierno del Estado de Hidalgo



Presupuesto de Egresos del Estado de Hidalgo  
Ejercicio Fiscal 2021

Clasificación Institucional por objeto del gasto

Complementario 29

	Descripción	Monto Presupuestado
131001	Prima Quinquenal	21,456
132001	Prima Vacacional y Dominical	385,388
132002	Gratificación Anual	4,999,231
134001	Compensaciones	1,769,280
134002	Compensaciones Cuerpos de Seguridad	14,360,040
1400	<i>Seguridad Social</i>	<i>2,951,316</i>
141001	Aportaciones al ISSSTE	1,153,440
141004	Aportaciones al Seguro de Cesantía en Edad Avanzada y Vejez	368,148
142001	Aportaciones a FOVISSSTE	579,096
143001	Aportaciones al SAR	231,432
144001	Cuotas al Seguro de Vida Personal	43,200
144002	Cuotas al Seguro de Vida de los Cuerpos de Seguridad y Procuración de Justicia	576,000
1500	<i>Otras prestaciones sociales y económicas</i>	<i>5,429,952</i>
153001	Fondo para Pensiones	116,388
154001	Prestaciones Establecidas por Condiciones Generales de Trabajo	1,598,400
154002	Compensación Garantizada	3,324,444
154004	Ayuda para Útiles Escolares	390,720
1600	<i>Previsiones</i>	<i>116,388</i>
161001	Previsiones de Carácter Laboral, Económica y de Seguridad Social	116,388
<b>2000</b>	<b>MATERIALES Y SUMINISTROS</b>	<b>589,382</b>
2100	<i>Materiales de administración, emisión de documentos y artículos oficiales</i>	<i>33,132</i>
212001	Materiales y Útiles de Impresión y Reproducción	33,132
2600	<i>Combustibles, lubricantes y aditivos</i>	<i>556,250</i>
261001	Combustibles y Lubricantes para Vehículos y Equipos Terrestres	556,250
<b>3000</b>	<b>SERVICIOS GENERALES</b>	<b>8,801,036</b>
3500	<i>Servicios de instalación, reparación, mantenimiento y conservación</i>	<i>336,000</i>



Presupuesto de Egresos del Estado de Hidalgo  
Ejercicio Fiscal 2021

Clasificación Institucional por objeto del gasto

## Complementario 29

	Descripción	Monto Presupuestado
355001	Mantenimiento de Vehículos	336,000
3700	<i>Servicios de traslado y viáticos</i>	20,000
375001	Viáticos en el País	20,000
3900	<i>Otros servicios generales</i>	8,445,036
392001	Pago de ISR	7,119,036
398001	Impuesto sobre Nóminas y Otros que se Deriven de una Relación Laboral	1,326,000
<b>Dirección General de la Policía Investigadora</b>		<b>172,728,220</b>
<b>1000</b>	<b>SERVICIOS PERSONALES</b>	<b>130,454,102</b>
1100	<i>Remuneraciones al personal de carácter permanente</i>	37,157,052
113001	Sueldos	37,157,052
1300	<i>Remuneraciones adicionales y especiales</i>	52,864,974
132001	Prima Vacacional y Dominical	1,238,979
132002	Gratificación Anual	13,578,879
134001	Compensaciones	916,272
134002	Compensaciones Cuerpos de Seguridad	37,130,844
1400	<i>Seguridad Social</i>	9,575,316
141001	Aportaciones al ISSSTE	3,707,364
141004	Aportaciones al Seguro de Cesantía en Edad Avanzada y Vejez	1,184,652
142001	Aportaciones a FOVISSSTE	1,862,880
143001	Aportaciones al SAR	744,180
144001	Cuotas al Seguro de Vida Personal	41,040
144002	Cuotas al Seguro de Vida de los Cuerpos de Seguridad y Procuración de Justicia	2,035,200
1500	<i>Otras prestaciones sociales y económicas</i>	28,627,784
153001	Fondo para Pensiones	375,012
154001	Prestaciones Establecidas por Condiciones Generales de Trabajo	7,027,200
154002	Compensación Garantizada	19,507,812



Presupuesto de Egresos del Estado de Hidalgo  
Ejercicio Fiscal 2021

Clasificación Institucional por objeto del gasto

Complementario 29

	Descripción	Monto Presupuestado
154004	Ayuda para Útiles Escolares	1,717,760
1600	Previsiones	375,012
161001	Previsiones de Carácter Laboral, Económica y de Seguridad Social	375,012
1700	Pago de estímulos a servidores públicos	1,853,964
171001	Estímulos	1,853,964
<b>2000</b>	<b>MATERIALES Y SUMINISTROS</b>	<b>11,550,461</b>
2100	Materiales de administración, emisión de documentos y artículos oficiales	39,600
211002	Gastos de Oficina	39,600
2200	Alimentos y utensilios	2,264,791
221002	Alimentación para Personas Derivado de la Prestación de Servicios Públicos en Cuerpos de Seguridad Pública, de Reinserción Social y Procuración de Justicia	2,264,791
2600	Combustibles, lubricantes y aditivos	9,246,070
261001	Combustibles y Lubricantes para Vehículos y Equipos Terrestres	9,246,070
<b>3000</b>	<b>SERVICIOS GENERALES</b>	<b>30,723,657</b>
3500	Servicios de instalación, reparación, mantenimiento y conservación	3,686,408
355001	Mantenimiento de Vehículos	3,686,408
3700	Servicios de traslado y viáticos	1,670,600
375001	Viáticos en el País	1,670,600
3900	Otros servicios generales	25,366,649
392001	Pago de ISR	20,223,000
392006	Pago de Derechos	153,600
394001	Gastos Derivados de una Resolución Judicial	707,849
398001	Impuesto sobre Nóminas y Otros que se Deriven de una Relación Laboral	4,282,200
	<b>Centro de Atención Temprana Oriente</b>	<b>23,885,171</b>
<b>1000</b>	<b>SERVICIOS PERSONALES</b>	<b>18,478,086</b>
1100	Remuneraciones al personal de carácter permanente	5,281,080



Presupuesto de Egresos del Estado de Hidalgo  
Ejercicio Fiscal 2021

Clasificación Institucional por objeto del gasto

## Complementario 29

	Descripción	Monto Presupuestado
113001	Sueldos	5,281,080
1300	Remuneraciones adicionales y especiales	9,390,502
132001	Prima Vacacional y Dominical	177,019
132002	Gratificación Anual	2,217,759
134001	Compensaciones	1,363,452
134002	Compensaciones Cuerpos de Seguridad	5,632,272
1400	Seguridad Social	1,329,744
141001	Aportaciones al ISSSTE	527,076
141004	Aportaciones al Seguro de Cesantía en Edad Avanzada y Vejez	168,144
142001	Aportaciones a FOVISSSTE	264,540
143001	Aportaciones al SAR	105,744
144001	Cuotas al Seguro de Vida Personal	45,360
144002	Cuotas al Seguro de Vida de los Cuerpos de Seguridad y Procuración de Justicia	218,880
1500	Otras prestaciones sociales y económicas	2,422,436
153001	Fondo para Pensiones	53,124
154001	Prestaciones Establecidas por Condiciones Generales de Trabajo	669,600
154002	Compensación Garantizada	1,530,312
154003	Asignaciones Adicionales al Sueldo	5,600
154004	Ayuda para Útiles Escolares	158,400
154005	Ayuda para Transporte	5,400
1600	Previsiones	53,124
161001	Previsiones de Carácter Laboral, Económica y de Seguridad Social	53,124
1700	Pago de estímulos a servidores públicos	1,200
171001	Estímulos	1,200
<b>2000</b>	<b>MATERIALES Y SUMINISTROS</b>	<b>1,456,113</b>
2100	Materiales de administración, emisión de documentos y artículos oficiales	1,039,855





Presupuesto de Egresos del Estado de Hidalgo  
Ejercicio Fiscal 2021

Clasificación Institucional por objeto del gasto

Complementario 29

	Descripción	Monto Presupuestado
211001	Material de Oficina	426,840
212001	Materiales y Útiles de Impresión y Reproducción	9,051
214001	Materiales y Útiles Consumibles para el Procesamiento en Equipos y Bienes Informáticos	603,964
2200	<i>Alimentos y utensilios</i>	<i>112,168</i>
221002	Alimentación para Personas Derivado de la Prestación de Servicios Públicos en Cuerpos de Seguridad Pública, de Reinserción Social y Procuración de Justicia	112,168
2600	<i>Combustibles, lubricantes y aditivos</i>	<i>304,090</i>
261001	Combustibles y Lubricantes para Vehículos y Equipos Terrestres	304,090
<b>3000</b>	<b>SERVICIOS GENERALES</b>	<b>3,950,972</b>
3500	<i>Servicios de instalación, reparación, mantenimiento y conservación</i>	<i>125,000</i>
355001	Mantenimiento de Vehículos	125,000
3700	<i>Servicios de traslado y viáticos</i>	<i>36,000</i>
375001	Viáticos en el País	36,000
3900	<i>Otros servicios generales</i>	<i>3,789,972</i>
392001	Pago de ISR	3,181,572
398001	Impuesto sobre Nóminas y Otros que se Deriven de una Relación Laboral	608,400
	<b>Centro de Justicia Restaurativa Penal Oriente</b>	<b>17,321,816</b>
<b>1000</b>	<b>SERVICIOS PERSONALES</b>	<b>13,472,554</b>
1100	<i>Remuneraciones al personal de carácter permanente</i>	<i>3,736,644</i>
113001	Sueldos	3,736,644
1300	<i>Remuneraciones adicionales y especiales</i>	<i>8,086,686</i>
131001	Prima Quinquenal	18,780
132001	Prima Vacacional y Dominical	125,698
132002	Gratificación Anual	1,787,240
134001	Compensaciones	1,442,352
134002	Compensaciones Cuerpos de Seguridad	4,712,616

380

Gobierno del Estado de Hidalgo



Presupuesto de Egresos del Estado de Hidalgo  
Ejercicio Fiscal 2021

Clasificación Institucional por objeto del gasto

## Complementario 29

	Descripción	Monto Presupuestado
1400	<i>Seguridad Social</i>	942,948
141001	Aportaciones al ISSSTE	373,008
141004	Aportaciones al Seguro de Cesantía en Edad Avanzada y Vejez	118,788
142001	Aportaciones a FOVISSSTE	186,972
143001	Aportaciones al SAR	74,820
144001	Cuotas al Seguro de Vida Personal	28,080
144002	Cuotas al Seguro de Vida de los Cuerpos de Seguridad y Procuración de Justicia	161,280
1500	<i>Otras prestaciones sociales y económicas</i>	667,612
153001	Fondo para Pensiones	37,464
154001	Prestaciones Establecidas por Condiciones Generales de Trabajo	180,000
154002	Compensación Garantizada	400,428
154003	Asignaciones Adicionales al Sueldo	5,600
154004	Ayuda para Útiles Escolares	38,720
154005	Ayuda para Transporte	5,400
1600	<i>Previsiones</i>	37,464
161001	Previsiones de Carácter Laboral, Económica y de Seguridad Social	37,464
1700	<i>Pago de estímulos a servidores públicos</i>	1,200
171001	Estímulos	1,200
<b>2000</b>	<b>MATERIALES Y SUMINISTROS</b>	<b>768,462</b>
2100	<i>Materiales de administración, emisión de documentos y artículos oficiales</i>	598,862
211001	Material de Oficina	218,364
212001	Materiales y Útiles de Impresión y Reproducción	8,182
214001	Materiales y Útiles Consumibles para el Procesamiento en Equipos y Bienes Informáticos	372,316
2600	<i>Combustibles, lubricantes y aditivos</i>	169,600
261001	Combustibles y Lubricantes para Vehículos y Equipos Terrestres	169,600
<b>3000</b>	<b>SERVICIOS GENERALES</b>	<b>3,080,800</b>

381

Gobierno del Estado de Hidalgo



Presupuesto de Egresos del Estado de Hidalgo  
Ejercicio Fiscal 2021

Clasificación Institucional por objeto del gasto

Complementario 29

	Descripción	Monto Presupuestado
3500	<i>Servicios de instalación, reparación, mantenimiento y conservación</i>	71,000
355001	Mantenimiento de Vehículos	71,000
3700	<i>Servicios de traslado y viáticos</i>	92,792
375001	Viáticos en el País	92,792
3900	<i>Otros servicios generales</i>	2,917,008
392001	Pago de ISR	2,488,008
398001	Impuesto sobre Nóminas y Otros que se Deriven de una Relación Laboral	429,000
<b>Dirección General de Investigación y Litigación Oriente</b>		<b>63,167,180</b>
<b>1000</b>	<b>SERVICIOS PERSONALES</b>	<b>51,397,209</b>
1100	<i>Remuneraciones al personal de carácter permanente</i>	14,611,320
113001	Sueldos	14,611,320
1300	<i>Remuneraciones adicionales y especiales</i>	25,951,109
131001	Prima Quinquenal	21,624
132001	Prima Vacacional y Dominical	488,299
132002	Gratificación Anual	6,126,790
134001	Compensaciones	2,337,660
134002	Compensaciones Cuerpos de Seguridad	16,976,736
1400	<i>Seguridad Social</i>	3,717,060
141001	Aportaciones al ISSSTE	1,458,180
141004	Aportaciones al Seguro de Cesantía en Edad Avanzada y Vejez	465,336
142001	Aportaciones a FOVISSSTE	732,024
143001	Aportaciones al SAR	292,560
144001	Cuotas al Seguro de Vida Personal	77,760
144002	Cuotas al Seguro de Vida de los Cuerpos de Seguridad y Procuración de Justicia	691,200
1500	<i>Otras prestaciones sociales y económicas</i>	6,920,848
153001	Fondo para Pensiones	147,072



Presupuesto de Egresos del Estado de Hidalgo  
Ejercicio Fiscal 2021

Clasificación Institucional por objeto del gasto

## Complementario 29

	Descripción	Monto Presupuestado
154001	Prestaciones Establecidas por Condiciones Generales de Trabajo	2,037,600
154002	Compensación Garantizada	4,232,376
154003	Asignaciones Adicionales al Sueldo	5,600
154004	Ayuda para Útiles Escolares	492,800
154005	Ayuda para Transporte	5,400
1600	Previsiones	147,072
161001	Previsiones de Carácter Laboral, Económica y de Seguridad Social	147,072
1700	Pago de estímulos a servidores públicos	49,800
171001	Estímulos	49,800
<b>2000</b>	<b>MATERIALES Y SUMINISTROS</b>	<b>1,055,423</b>
2100	Materiales de administración, emisión de documentos y artículos oficiales	355,623
211001	Material de Oficina	74,472
212001	Materiales y Útiles de Impresión y Reproducción	10,387
214001	Materiales y Útiles Consumibles para el Procesamiento en Equipos y Bienes Informáticos	241,764
216001	Material de Limpieza	29,000
2200	Alimentos y utensilios	137,460
221002	Alimentación para Personas Derivado de la Prestación de Servicios Públicos en Cuerpos de Seguridad Pública, de Reinserción Social y Procuración de Justicia	137,460
2600	Combustibles, lubricantes y aditivos	562,340
261001	Combustibles y Lubricantes para Vehículos y Equipos Terrestres	562,340
<b>3000</b>	<b>SERVICIOS GENERALES</b>	<b>10,714,548</b>
3500	Servicios de instalación, reparación, mantenimiento y conservación	336,000
355001	Mantenimiento de Vehículos	336,000
3700	Servicios de traslado y viáticos	60,000
375001	Viáticos en el País	60,000
3900	Otros servicios generales	10,318,548

383

Gobierno del Estado de Hidalgo



Presupuesto de Egresos del Estado de Hidalgo  
Ejercicio Fiscal 2021

*Clasificación Institucional por objeto del gasto*

**Complementario 29**

	Descripción	Monto Presupuestado
392001	Pago de ISR	8,633,748
398001	Impuesto sobre Nóminas y Otros que se Deriven de una Relación Laboral	1,684,800
<b>Fiscalía Especializada en Delitos de Corrupción</b>		<b>9,753,952</b>
<b>1000</b>	<b>SERVICIOS PERSONALES</b>	<b>6,726,842</b>
1100	<i>Remuneraciones al personal de carácter permanente</i>	1,671,192
113001	Sueldos	1,671,192
1300	<i>Remuneraciones adicionales y especiales</i>	3,938,682
132001	Prima Vacacional y Dominical	55,723
132002	Gratificación Anual	849,467
134001	Compensaciones	1,677,948
134002	Compensaciones Cuerpos de Seguridad	1,355,544
1400	<i>Seguridad Social</i>	416,448
141001	Aportaciones al ISSSTE	166,788
141004	Aportaciones al Seguro de Cesantía en Edad Avanzada y Vejez	53,232
142001	Aportaciones a FOVISSSTE	83,736
143001	Aportaciones al SAR	33,492
144001	Cuotas al Seguro de Vida Personal	21,600
144002	Cuotas al Seguro de Vida de los Cuerpos de Seguridad y Procuración de Justicia	57,600
1500	<i>Otras prestaciones sociales y económicas</i>	683,672
153001	Fondo para Pensiones	16,848
154001	Prestaciones Establecidas por Condiciones Generales de Trabajo	244,800
154002	Compensación Garantizada	362,184
154004	Ayuda para Útiles Escolares	59,840
1600	<i>Previsiones</i>	16,848
161001	Previsiones de Carácter Laboral, Económica y de Seguridad Social	16,848
<b>2000</b>	<b>MATERIALES Y SUMINISTROS</b>	<b>744,175</b>



Presupuesto de Egresos del Estado de Hidalgo  
Ejercicio Fiscal 2021

Clasificación Institucional por objeto del gasto

## Complementario 29

	Descripción	Monto Presupuestado
2100	<i>Materiales de administración, emisión de documentos y artículos oficiales</i>	506,455
211001	Material de Oficina	241,764
212001	Materiales y Útiles de Impresión y Reproducción	8,400
214001	Materiales y Útiles Consumibles para el Procesamiento en Equipos y Bienes Informáticos	205,668
215001	Suscripciones a Publicaciones y Periódicos	2,899
216001	Material de Limpieza	47,724
2600	<i>Combustibles, lubricantes y aditivos</i>	237,720
261001	Combustibles y Lubricantes para Vehículos y Equipos Terrestres	237,720
<b>3000</b>	<b>SERVICIOS GENERALES</b>	<b>2,282,935</b>
3300	<i>Servicios profesionales, científicos, técnicos y otros servicios</i>	375,487
338001	Servicios de Vigilancia	375,487
3500	<i>Servicios de instalación, reparación, mantenimiento y conservación</i>	90,000
355001	Mantenimiento de Vehículos	90,000
3700	<i>Servicios de traslado y viáticos</i>	284,040
372001	Pasajes Terrestres	12,000
375001	Viáticos en el País	272,040
3900	<i>Otros servicios generales</i>	1,533,408
392001	Pago de ISR	1,338,408
398001	Impuesto sobre Nóminas y Otros que se Deriven de una Relación Laboral	195,000
	<b>Fiscalía de Desaparición Forzada y Desaparición por Terceros</b>	<b>7,270,491</b>
<b>1000</b>	<b>SERVICIOS PERSONALES</b>	<b>4,997,909</b>
1100	<i>Remuneraciones al personal de carácter permanente</i>	1,403,040
113001	Sueldos	1,403,040
1300	<i>Remuneraciones adicionales y especiales</i>	2,520,361
132001	Prima Vacacional y Dominical	46,783
132002	Gratificación Anual	592,902

385

Gobierno del Estado de Hidalgo



Presupuesto de Egresos del Estado de Hidalgo  
Ejercicio Fiscal 2021

*Clasificación Institucional por objeto del gasto*

**Complementario 29**

	Descripción	Monto Presupuestado
134001	Compensaciones	503,724
134002	Compensaciones Cuerpos de Seguridad	1,376,952
1400	<i>Seguridad Social</i>	355,380
141001	Aportaciones al ISSSTE	140,016
141004	Aportaciones al Seguro de Cesantía en Edad Avanzada y Vejez	44,700
142001	Aportaciones a FOVISSSTE	70,320
143001	Aportaciones al SAR	28,104
144001	Cuotas al Seguro de Vida Personal	10,800
144002	Cuotas al Seguro de Vida de los Cuerpos de Seguridad y Procuración de Justicia	61,440
1500	<i>Otras prestaciones sociales y económicas</i>	704,980
153001	Fondo para Pensiones	14,148
154001	Prestaciones Establecidas por Condiciones Generales de Trabajo	230,400
154002	Compensación Garantizada	404,112
154004	Ayuda para Útiles Escolares	56,320
1600	<i>Previsiones</i>	14,148
161001	Previsiones de Carácter Laboral, Económica y de Seguridad Social	14,148
<b>2000</b>	<b>MATERIALES Y SUMINISTROS</b>	<b>1,118,534</b>
2100	<i>Materiales de administración, emisión de documentos y artículos oficiales</i>	910,068
211001	Material de Oficina	160,944
212001	Materiales y Útiles de Impresión y Reproducción	4,400
214001	Materiales y Útiles Consumibles para el Procesamiento en Equipos y Bienes Informáticos	731,500
216001	Material de Limpieza	13,224
2600	<i>Combustibles, lubricantes y aditivos</i>	166,560
261001	Combustibles y Lubricantes para Vehículos y Equipos Terrestres	166,560
2700	<i>Vestuario, blancos, prendas de protección y artículos deportivos</i>	41,906
275001	Blancos y Otros Productos Textiles, excepto Prendas de Vestir	41,906

386

Gobierno del Estado de Hidalgo



Presupuesto de Egresos del Estado de Hidalgo  
Ejercicio Fiscal 2021*Clasificación Institucional por objeto del gasto***Complementario 29**

	Descripción	Monto Presupuestado
<b>3000</b>	<b>SERVICIOS GENERALES</b>	<b>1,154,048</b>
3500	<i>Servicios de instalación, reparación, mantenimiento y conservación</i>	48,000
355001	Mantenimiento de Vehículos	48,000
3700	<i>Servicios de traslado y viáticos</i>	76,004
372001	Pasajes Terrestres	11,000
375001	Viáticos en el País	65,004
3900	<i>Otros servicios generales</i>	1,030,044
392001	Pago de ISR	866,244
398001	Impuesto sobre Nóminas y Otros que se Deriven de una Relación Laboral	163,800





Presupuesto de Egresos del Estado de Hidalgo  
Ejercicio Fiscal 2021

*Clasificación Institucional por objeto del gasto*

**Complementario 29**

Descripción		Monto Presupuestado
<b>Organismos Descentralizados</b>		<b>27,643,539,892</b>
Radio y Televisión de Hidalgo		<b>56,228,285</b>
4000	<b>TRANSFERENCIAS, ASIGNACIONES, SUBSIDIOS Y OTRAS AYUDAS</b>	<b>56,228,285</b>
4100	<i>Transferencias internas y asignaciones al sector público</i>	56,228,285
415001	Transferencias Internas Otorgadas a Entidades Paraestatales No Empresariales y No Financieras	56,228,285
Instituto Hidalguense para el Desarrollo Municipal		<b>10,964,520</b>
4000	<b>TRANSFERENCIAS, ASIGNACIONES, SUBSIDIOS Y OTRAS AYUDAS</b>	<b>10,964,520</b>
4100	<i>Transferencias internas y asignaciones al sector público</i>	10,964,520
415001	Transferencias Internas Otorgadas a Entidades Paraestatales No Empresariales y No Financieras	10,964,520
Instituto Catastral del Estado de Hidalgo		<b>19,478,856</b>
3000	<b>SERVICIOS GENERALES</b>	<b>2,007,495</b>
3100	<i>Servicios básicos</i>	215,156
319004	Servicios Integrales de Infraestructura de Cómputo	215,156
3200	<i>Servicios de arrendamiento</i>	696,000
327001	Arrendamiento de Activos Intangibles	696,000
3300	<i>Servicios profesionales, científicos, técnicos y otros servicios</i>	1,096,339
339003	Servicios Integrales	1,096,339
4000	<b>TRANSFERENCIAS, ASIGNACIONES, SUBSIDIOS Y OTRAS AYUDAS</b>	<b>14,481,856</b>
4100	<i>Transferencias internas y asignaciones al sector público</i>	14,481,856
412001	Asignaciones Presupuestarias al Poder Legislativo	3,000
415001	Transferencias Internas Otorgadas a Entidades Paraestatales No Empresariales y No Financieras	14,478,856
5000	<b>BIENES MUEBLES, INMUEBLES E INTANGIBLES</b>	<b>2,989,505</b>
5100	<i>Mobiliario y equipo de administración</i>	2,839,352
515001	Bienes Informáticos	2,839,352
5200	<i>Mobiliario y equipo educacional y recreativo</i>	150,153



Presupuesto de Egresos del Estado de Hidalgo  
Ejercicio Fiscal 2021

Clasificación Institucional por objeto del gasto

## Complementario 29

	Descripción	Monto Presupuestado
521001	Equipos y Aparatos Audiovisuales	118,253
523001	Cámaras Fotográficas y de Video	31,900
<b>Instituto Hidalguense de las Mujeres</b>		<b>28,528,011</b>
<b>2000</b>	<b>MATERIALES Y SUMINISTROS</b>	<b>17,438</b>
2100	<i>Materiales de administración, emisión de documentos y artículos oficiales</i>	14,655
211001	Material de Oficina	5,730
214001	Materiales y Útiles Consumibles para el Procesamiento en Equipos y Bienes Informáticos	8,925
2600	<i>Combustibles, lubricantes y aditivos</i>	2,783
261001	Combustibles y Lubricantes para Vehículos y Equipos Terrestres	2,783
<b>3000</b>	<b>SERVICIOS GENERALES</b>	<b>3,062</b>
3700	<i>Servicios de traslado y viáticos</i>	3,062
375001	Viáticos en el País	3,062
<b>4000</b>	<b>TRANSFERENCIAS, ASIGNACIONES, SUBSIDIOS Y OTRAS AYUDAS</b>	<b>21,199,011</b>
4100	<i>Transferencias internas y asignaciones al sector público</i>	21,199,011
415001	Transferencias Internas Otorgadas a Entidades Paraestatales No Empresariales y No Financieras	21,199,011
<b>8000</b>	<b>PARTICIPACIONES Y APORTACIONES</b>	<b>7,308,500</b>
8500	<i>Convenios</i>	7,308,500
851001	Convenios de Reasignación	1,980,000
853001	Otros Convenios	5,328,500
<b>Instituto Hidalguense de la Juventud</b>		<b>8,559,608</b>
<b>4000</b>	<b>TRANSFERENCIAS, ASIGNACIONES, SUBSIDIOS Y OTRAS AYUDAS</b>	<b>8,159,608</b>
4100	<i>Transferencias internas y asignaciones al sector público</i>	7,659,608
415001	Transferencias Internas Otorgadas a Entidades Paraestatales No Empresariales y No Financieras	7,659,608
4400	<i>Ayudas sociales</i>	500,000
442001	Becas y Otras Ayudas para Programas de Capacitación	500,000

389

Gobierno del Estado de Hidalgo



Presupuesto de Egresos del Estado de Hidalgo  
Ejercicio Fiscal 2021

Clasificación Institucional por objeto del gasto

Complementario 29

	Descripción	Monto Presupuestado
<b>5000</b>	<b>BIENES MUEBLES, INMUEBLES E INTANGIBLES</b>	<b>400,000</b>
5100	Mobiliario y equipo de administración	300,000
511001	Muebles de Oficina y Estantería	100,000
512001	Muebles, excepto de Oficina y Estantería	50,000
515001	Bienes Informáticos	150,000
5200	Mobiliario y equipo educacional y recreativo	100,000
521001	Equipos y Aparatos Audiovisuales	100,000
<b>Instituto para la Atención de las y los Adultos Mayores del Estado de Hidalgo</b>		<b>39,887,992</b>
<b>4000</b>	<b>TRANSFERENCIAS, ASIGNACIONES, SUBSIDIOS Y OTRAS AYUDAS</b>	<b>35,893,739</b>
4100	Transferencias internas y asignaciones al sector público	35,893,739
415001	Transferencias Internas Otorgadas a Entidades Paraestatales No Empresariales y No Financieras	35,893,739
<b>6000</b>	<b>INVERSIÓN PÚBLICA</b>	<b>3,994,253</b>
6100	Obra pública en bienes de dominio público	692,327
612001	Edificación no Habitacional	692,327
6200	Obra pública en bienes propios	3,301,926
622001	Edificación no Habitacional	3,301,926
<b>Centro Estatal de Maquinaria para el Desarrollo</b>		<b>14,253,443</b>
<b>4000</b>	<b>TRANSFERENCIAS, ASIGNACIONES, SUBSIDIOS Y OTRAS AYUDAS</b>	<b>14,253,443</b>
4100	Transferencias internas y asignaciones al sector público	11,456,444
415001	Transferencias Internas Otorgadas a Entidades Paraestatales No Empresariales y No Financieras	11,456,444
4200	Transferencias al resto del sector público	2,796,999
422003	Transferencias Indirectas	2,796,999
<b>Comisión Estatal de Vivienda</b>		<b>46,328,304</b>
<b>4000</b>	<b>TRANSFERENCIAS, ASIGNACIONES, SUBSIDIOS Y OTRAS AYUDAS</b>	<b>26,328,304</b>
4100	Transferencias internas y asignaciones al sector público	21,658,294
415001	Transferencias Internas Otorgadas a Entidades Paraestatales No Empresariales y No Financieras	21,658,294



Presupuesto de Egresos del Estado de Hidalgo  
Ejercicio Fiscal 2021

Clasificación Institucional por objeto del gasto

## Complementario 29

	Descripción	Monto Presupuestado
4200	Transferencias al resto del sector público	4,670,010
422003	Transferencias Indirectas	4,670,010
<b>6000</b>	<b>INVERSIÓN PÚBLICA</b>	<b>20,000,000</b>
6100	Obra pública en bienes de dominio público	20,000,000
611001	Edificación Habitacional	20,000,000
<b>Comisión Estatal del Agua y Alcantarillado</b>		<b>66,072,741</b>
<b>2000</b>	<b>MATERIALES Y SUMINISTROS</b>	<b>1,269,553</b>
2100	Materiales de administración, emisión de documentos y artículos oficiales	161,900
211001	Material de Oficina	76,500
214001	Materiales y Útiles Consumibles para el Procesamiento en Equipos y Bienes Informáticos	35,400
217001	Material Didáctico	50,000
2500	Productos químicos, farmacéuticos y de laboratorio	122,512
251001	Sustancias Químicas	122,512
2600	Combustibles, lubricantes y aditivos	918,241
261001	Combustibles y Lubricantes para Vehículos y Equipos Terrestres	918,241
2900	Herramientas, refacciones y accesorios menores	66,900
296001	Refacciones para vehículos y equipos de transporte	66,900
<b>3000</b>	<b>SERVICIOS GENERALES</b>	<b>760,840</b>
3300	Servicios profesionales, científicos, técnicos y otros servicios	500,000
334001	Capacitación	500,000
3500	Servicios de instalación, reparación, mantenimiento y conservación	250,472
355001	Mantenimiento de Vehículos	250,472
3700	Servicios de traslado y viáticos	10,368
375001	Viáticos en el País	10,368
<b>4000</b>	<b>TRANSFERENCIAS, ASIGNACIONES, SUBSIDIOS Y OTRAS AYUDAS</b>	<b>37,522,741</b>
4100	Transferencias internas y asignaciones al sector público	30,547,651



Presupuesto de Egresos del Estado de Hidalgo  
Ejercicio Fiscal 2021

Clasificación Institucional por objeto del gasto

Complementario 29

	Descripción	Monto Presupuestado
415001	Transferencias Internas Otorgadas a Entidades Paraestatales No Empresariales y No Financieras	30,547,651
4200	<i>Transferencias al resto del sector público</i>	6,975,090
422003	Transferencias Indirectas	6,975,090
<b>6000</b>	<b>INVERSIÓN PÚBLICA</b>	<b>26,519,608</b>
6100	<i>Obra pública en bienes de dominio público</i>	26,519,608
613001	Construcción de Obras para el Abastecimiento de Agua, Petróleo, Gas, Electricidad y Telecomunicaciones	3,870,175
614001	División de Terrenos y Construcción de Obras de Urbanización	22,649,433
	<b>Comisión de Agua y Alcantarillado de Sistemas Intermunicipales</b>	<b>679,553,721</b>
<b>4000</b>	<b>TRANSFERENCIAS, ASIGNACIONES, SUBSIDIOS Y OTRAS AYUDAS</b>	<b>679,553,721</b>
4100	<i>Transferencias internas y asignaciones al sector público</i>	233,972,435
415001	Transferencias Internas Otorgadas a Entidades Paraestatales No Empresariales y No Financieras	233,972,435
4200	<i>Transferencias al resto del sector público</i>	445,581,286
422003	Transferencias Indirectas	445,581,286
	<b>Comisión de Agua y Alcantarillado del Sistema Valle del Mezquital</b>	<b>18,257,516</b>
<b>4000</b>	<b>TRANSFERENCIAS, ASIGNACIONES, SUBSIDIOS Y OTRAS AYUDAS</b>	<b>18,257,516</b>
4100	<i>Transferencias internas y asignaciones al sector público</i>	16,890,076
415001	Transferencias Internas Otorgadas a Entidades Paraestatales No Empresariales y No Financieras	16,890,076
4200	<i>Transferencias al resto del sector público</i>	1,367,440
422003	Transferencias Indirectas	1,367,440
	<b>Instituto de Vivienda, Desarrollo Urbano y Asentamientos Humanos</b>	<b>1,599,106</b>
<b>4000</b>	<b>TRANSFERENCIAS, ASIGNACIONES, SUBSIDIOS Y OTRAS AYUDAS</b>	<b>1,599,106</b>
4100	<i>Transferencias internas y asignaciones al sector público</i>	801,860
415001	Transferencias Internas Otorgadas a Entidades Paraestatales No Empresariales y No Financieras	801,860
4200	<i>Transferencias al resto del sector público</i>	797,246
422003	Transferencias Indirectas	797,246

392

Gobierno del Estado de Hidalgo



Presupuesto de Egresos del Estado de Hidalgo  
Ejercicio Fiscal 2021

Clasificación Institucional por objeto del gasto

## Complementario 29

Descripción		Monto Presupuestado
<b>Corporación Internacional Hidalgo</b>		<b>6,282,045</b>
<b>4000</b>	<b>TRANSFERENCIAS, ASIGNACIONES, SUBSIDIOS Y OTRAS AYUDAS</b>	<b>6,282,045</b>
4100	Transferencias internas y asignaciones al sector público	6,282,045
415001	Transferencias Internas Otorgadas a Entidades Paraestatales No Empresariales y No Financieras	6,282,045
<b>Corporación de Fomento de Infraestructura Industrial</b>		<b>25,076,944</b>
<b>4000</b>	<b>TRANSFERENCIAS, ASIGNACIONES, SUBSIDIOS Y OTRAS AYUDAS</b>	<b>25,076,944</b>
4100	Transferencias internas y asignaciones al sector público	25,076,944
415001	Transferencias Internas Otorgadas a Entidades Paraestatales No Empresariales y No Financieras	25,076,944
<b>Operadora de Eventos del Estado de Hidalgo</b>		<b>61,825,132</b>
<b>4000</b>	<b>TRANSFERENCIAS, ASIGNACIONES, SUBSIDIOS Y OTRAS AYUDAS</b>	<b>61,825,132</b>
4100	Transferencias internas y asignaciones al sector público	57,074,454
415001	Transferencias Internas Otorgadas a Entidades Paraestatales No Empresariales y No Financieras	57,074,454
4200	Transferencias al resto del sector público	4,750,678
422003	Transferencias Indirectas	4,750,678
<b>Instituto Hidalguense de Competitividad Empresarial</b>		<b>822,297</b>
<b>4000</b>	<b>TRANSFERENCIAS, ASIGNACIONES, SUBSIDIOS Y OTRAS AYUDAS</b>	<b>822,297</b>
4100	Transferencias internas y asignaciones al sector público	749,030
415001	Transferencias Internas Otorgadas a Entidades Paraestatales No Empresariales y No Financieras	749,030
4200	Transferencias al resto del sector público	73,267
422003	Transferencias Indirectas	73,267
<b>Agencia de Desarrollo Valle de Plata</b>		<b>2,685,158</b>
<b>4000</b>	<b>TRANSFERENCIAS, ASIGNACIONES, SUBSIDIOS Y OTRAS AYUDAS</b>	<b>2,685,158</b>
4100	Transferencias internas y asignaciones al sector público	2,685,158
415001	Transferencias Internas Otorgadas a Entidades Paraestatales No Empresariales y No Financieras	2,685,158
<b>Consejo Hidalguense del Café</b>		<b>4,459,815</b>

393

Gobierno del Estado de Hidalgo



Presupuesto de Egresos del Estado de Hidalgo  
Ejercicio Fiscal 2021

Clasificación Institucional por objeto del gasto

Complementario 29

	Descripción	Monto Presupuestado
<b>4000</b>	<b>TRANSFERENCIAS, ASIGNACIONES, SUBSIDIOS Y OTRAS AYUDAS</b>	<b>4,459,815</b>
4100	Transferencias internas y asignaciones al sector público	4,459,815
415001	Transferencias Internas Otorgadas a Entidades Paraestatales No Empresariales y No Financieras	4,459,815
<b>Consejo Estatal para la Cultura y las Artes de Hidalgo</b>		<b>39,641,211</b>
<b>4000</b>	<b>TRANSFERENCIAS, ASIGNACIONES, SUBSIDIOS Y OTRAS AYUDAS</b>	<b>30,341,211</b>
4100	Transferencias internas y asignaciones al sector público	28,881,219
415001	Transferencias Internas Otorgadas a Entidades Paraestatales No Empresariales y No Financieras	28,881,219
4200	Transferencias al resto del sector público	1,059,992
422003	Transferencias Indirectas	1,059,992
4400	Ayudas sociales	400,000
441001	Ayudas Sociales a Personas	400,000
<b>6000</b>	<b>INVERSIÓN PÚBLICA</b>	<b>7,500,000</b>
6100	Obra pública en bienes de dominio público	6,500,000
612001	Edificación no Habitacional	6,500,000
6200	Obra pública en bienes propios	1,000,000
622001	Edificación no Habitacional	1,000,000
<b>8000</b>	<b>PARTICIPACIONES Y APORTACIONES</b>	<b>1,800,000</b>
8500	Convenios	1,800,000
853001	Otros Convenios	1,800,000
<b>Instituto Hidalguense de Educación</b>		<b>15,711,840,652</b>
<b>4000</b>	<b>TRANSFERENCIAS, ASIGNACIONES, SUBSIDIOS Y OTRAS AYUDAS</b>	<b>15,711,840,652</b>
4100	Transferencias internas y asignaciones al sector público	15,667,460,513
415001	Transferencias Internas Otorgadas a Entidades Paraestatales No Empresariales y No Financieras	15,667,460,513
4200	Transferencias al resto del sector público	44,380,139
422003	Transferencias Indirectas	44,380,139
<b>Instituto Hidalguense de Educación para Adultos</b>		<b>115,016,957</b>



Presupuesto de Egresos del Estado de Hidalgo  
Ejercicio Fiscal 2021

Clasificación Institucional por objeto del gasto

## Complementario 29

	Descripción	Monto Presupuestado
<b>4000</b>	<b>TRANSFERENCIAS, ASIGNACIONES, SUBSIDIOS Y OTRAS AYUDAS</b>	<b>115,016,957</b>
4100	Transferencias internas y asignaciones al sector público	111,802,699
415001	Transferencias Internas Otorgadas a Entidades Paraestatales No Empresariales y No Financieras	111,802,699
4200	Transferencias al resto del sector público	3,214,258
422003	Transferencias Indirectas	3,214,258
<b>Universidad Politécnica de Tulancingo</b>		<b>104,206,328</b>
<b>4000</b>	<b>TRANSFERENCIAS, ASIGNACIONES, SUBSIDIOS Y OTRAS AYUDAS</b>	<b>104,206,328</b>
4100	Transferencias internas y asignaciones al sector público	99,212,757
415001	Transferencias Internas Otorgadas a Entidades Paraestatales No Empresariales y No Financieras	99,212,757
4200	Transferencias al resto del sector público	4,993,571
422003	Transferencias Indirectas	4,993,571
<b>Universidad Politécnica de Pachuca</b>		<b>144,363,353</b>
<b>4000</b>	<b>TRANSFERENCIAS, ASIGNACIONES, SUBSIDIOS Y OTRAS AYUDAS</b>	<b>144,363,353</b>
4100	Transferencias internas y asignaciones al sector público	132,091,006
415001	Transferencias Internas Otorgadas a Entidades Paraestatales No Empresariales y No Financieras	132,091,006
4200	Transferencias al resto del sector público	12,272,347
422003	Transferencias Indirectas	12,272,347
<b>Universidad Politécnica de Francisco I. Madero</b>		<b>72,787,663</b>
<b>4000</b>	<b>TRANSFERENCIAS, ASIGNACIONES, SUBSIDIOS Y OTRAS AYUDAS</b>	<b>72,787,663</b>
4100	Transferencias internas y asignaciones al sector público	68,708,080
415001	Transferencias Internas Otorgadas a Entidades Paraestatales No Empresariales y No Financieras	68,708,080
4200	Transferencias al resto del sector público	4,079,583
422003	Transferencias Indirectas	4,079,583
<b>Universidad Politécnica de Huejutla</b>		<b>23,589,821</b>
<b>4000</b>	<b>TRANSFERENCIAS, ASIGNACIONES, SUBSIDIOS Y OTRAS AYUDAS</b>	<b>23,589,821</b>





Presupuesto de Egresos del Estado de Hidalgo  
Ejercicio Fiscal 2021

Clasificación Institucional por objeto del gasto

Complementario 29

	Descripción	Monto Presupuestado
4100	Transferencias internas y asignaciones al sector público	22,959,497
415001	Transferencias Internas Otorgadas a Entidades Paraestatales No Empresariales y No Financieras	22,959,497
4200	Transferencias al resto del sector público	630,324
422003	Transferencias Indirectas	630,324
<b>Universidad Politécnica Metropolitana de Hidalgo</b>		<b>86,322,297</b>
<b>4000</b>	<b>TRANSFERENCIAS, ASIGNACIONES, SUBSIDIOS Y OTRAS AYUDAS</b>	<b>86,322,297</b>
4100	Transferencias internas y asignaciones al sector público	66,582,546
415001	Transferencias Internas Otorgadas a Entidades Paraestatales No Empresariales y No Financieras	66,582,546
4200	Transferencias al resto del sector público	19,739,751
422003	Transferencias Indirectas	19,739,751
<b>Universidad Tecnológica de Tula-Tepeji</b>		<b>154,711,644</b>
<b>4000</b>	<b>TRANSFERENCIAS, ASIGNACIONES, SUBSIDIOS Y OTRAS AYUDAS</b>	<b>154,711,644</b>
4100	Transferencias internas y asignaciones al sector público	154,711,644
415001	Transferencias Internas Otorgadas a Entidades Paraestatales No Empresariales y No Financieras	154,711,644
<b>Universidad Tecnológica de Tulancingo</b>		<b>77,649,131</b>
<b>4000</b>	<b>TRANSFERENCIAS, ASIGNACIONES, SUBSIDIOS Y OTRAS AYUDAS</b>	<b>77,649,131</b>
4100	Transferencias internas y asignaciones al sector público	77,649,131
415001	Transferencias Internas Otorgadas a Entidades Paraestatales No Empresariales y No Financieras	77,649,131
<b>Universidad Tecnológica de la Huasteca Hidalguense</b>		<b>103,694,390</b>
<b>4000</b>	<b>TRANSFERENCIAS, ASIGNACIONES, SUBSIDIOS Y OTRAS AYUDAS</b>	<b>103,694,390</b>
4100	Transferencias internas y asignaciones al sector público	103,694,390
415001	Transferencias Internas Otorgadas a Entidades Paraestatales No Empresariales y No Financieras	103,694,390
<b>Universidad Tecnológica del Valle del Mezquital</b>		<b>94,425,868</b>
<b>4000</b>	<b>TRANSFERENCIAS, ASIGNACIONES, SUBSIDIOS Y OTRAS AYUDAS</b>	<b>94,425,868</b>
4100	Transferencias internas y asignaciones al sector público	94,425,868



Presupuesto de Egresos del Estado de Hidalgo  
Ejercicio Fiscal 2021

Clasificación Institucional por objeto del gasto

## Complementario 29

	Descripción	Monto Presupuestado
415001	Transferencias Internas Otorgadas a Entidades Paraestatales No Empresariales y No Financieras	94,425,868
	<b>Universidad Tecnológica de la Sierra Hidalguense</b>	<b>71,839,146</b>
<b>4000</b>	<b>TRANSFERENCIAS, ASIGNACIONES, SUBSIDIOS Y OTRAS AYUDAS</b>	<b>71,839,146</b>
4100	Transferencias internas y asignaciones al sector público	71,839,146
415001	Transferencias Internas Otorgadas a Entidades Paraestatales No Empresariales y No Financieras	71,839,146
	<b>Universidad Tecnológica de la Zona Metropolitana del Valle de México</b>	<b>31,451,338</b>
<b>4000</b>	<b>TRANSFERENCIAS, ASIGNACIONES, SUBSIDIOS Y OTRAS AYUDAS</b>	<b>31,451,338</b>
4100	Transferencias internas y asignaciones al sector público	29,481,856
415001	Transferencias Internas Otorgadas a Entidades Paraestatales No Empresariales y No Financieras	29,481,856
4200	Transferencias al resto del sector público	1,969,482
422003	Transferencias Indirectas	1,969,482
	<b>Instituto Tecnológico Superior de Huichapan</b>	<b>47,880,360</b>
<b>4000</b>	<b>TRANSFERENCIAS, ASIGNACIONES, SUBSIDIOS Y OTRAS AYUDAS</b>	<b>47,880,360</b>
4100	Transferencias internas y asignaciones al sector público	47,880,360
415001	Transferencias Internas Otorgadas a Entidades Paraestatales No Empresariales y No Financieras	47,880,360
	<b>Instituto Tecnológico Superior del Occidente del Estado de Hidalgo</b>	<b>53,771,327</b>
<b>4000</b>	<b>TRANSFERENCIAS, ASIGNACIONES, SUBSIDIOS Y OTRAS AYUDAS</b>	<b>53,771,327</b>
4100	Transferencias internas y asignaciones al sector público	53,771,327
415001	Transferencias Internas Otorgadas a Entidades Paraestatales No Empresariales y No Financieras	53,771,327
	<b>Instituto Tecnológico Superior del Oriente del Estado de Hidalgo</b>	<b>56,424,668</b>
<b>4000</b>	<b>TRANSFERENCIAS, ASIGNACIONES, SUBSIDIOS Y OTRAS AYUDAS</b>	<b>56,424,668</b>
4100	Transferencias internas y asignaciones al sector público	44,962,786
415001	Transferencias Internas Otorgadas a Entidades Paraestatales No Empresariales y No Financieras	44,962,786
4200	Transferencias al resto del sector público	11,461,882

397

Gobierno del Estado de Hidalgo



Presupuesto de Egresos del Estado de Hidalgo  
Ejercicio Fiscal 2021

Clasificación Institucional por objeto del gasto

Complementario 29

Descripción	Monto Presupuestado
422003 Transferencias Indirectas	11,461,882
<b>Universidad Intercultural del Estado de Hidalgo</b>	<b>30,727,177</b>
<b>4000 TRANSFERENCIAS, ASIGNACIONES, SUBSIDIOS Y OTRAS AYUDAS</b>	<b>30,727,177</b>
4100 <i>Transferencias internas y asignaciones al sector público</i>	30,727,177
415001 Transferencias Internas Otorgadas a Entidades Paraestatales No Empresariales y No Financieras	30,727,177
<b>Colegio de Bachilleres del Estado de Hidalgo</b>	<b>1,153,526,871</b>
<b>4000 TRANSFERENCIAS, ASIGNACIONES, SUBSIDIOS Y OTRAS AYUDAS</b>	<b>1,153,526,871</b>
4100 <i>Transferencias internas y asignaciones al sector público</i>	1,128,505,570
411001 Asignaciones Presupuestarias al Poder Ejecutivo	7,935,762
415001 Transferencias Internas Otorgadas a Entidades Paraestatales No Empresariales y No Financieras	1,120,569,808
4200 <i>Transferencias al resto del sector público</i>	25,021,300
421001 Transferencias Otorgadas a Organismos Entidades Paraestatales no Empresariales y No Financieras	25,021,300
<b>Bachillerato del Estado de Hidalgo</b>	<b>159,961,705</b>
<b>4000 TRANSFERENCIAS, ASIGNACIONES, SUBSIDIOS Y OTRAS AYUDAS</b>	<b>159,961,705</b>
4100 <i>Transferencias internas y asignaciones al sector público</i>	159,427,747
411001 Asignaciones Presupuestarias al Poder Ejecutivo	14,508,451
415001 Transferencias Internas Otorgadas a Entidades Paraestatales No Empresariales y No Financieras	144,919,297
4200 <i>Transferencias al resto del sector público</i>	533,958
422003 Transferencias Indirectas	533,958
<b>Colegio de Estudios Científicos y Tecnológicos del Estado de Hidalgo</b>	<b>902,374,966</b>
<b>4000 TRANSFERENCIAS, ASIGNACIONES, SUBSIDIOS Y OTRAS AYUDAS</b>	<b>902,374,966</b>
4100 <i>Transferencias internas y asignaciones al sector público</i>	902,374,966
415001 Transferencias Internas Otorgadas a Entidades Paraestatales No Empresariales y No Financieras	902,374,966
<b>Colegio de Educación Profesional Técnica del Estado de Hidalgo</b>	<b>113,559,912</b>
<b>4000 TRANSFERENCIAS, ASIGNACIONES, SUBSIDIOS Y OTRAS AYUDAS</b>	<b>113,559,912</b>



Presupuesto de Egresos del Estado de Hidalgo  
Ejercicio Fiscal 2021

Clasificación Institucional por objeto del gasto

## Complementario 29

	Descripción	Monto Presupuestado
4100	<i>Transferencias internas y asignaciones al sector público</i>	113,559,912
415001	Transferencias Internas Otorgadas a Entidades Paraestatales No Empresariales y No Financieras	113,559,912
<b>El Colegio del Estado de Hidalgo</b>		<b>14,714,976</b>
<b>4000</b>	<b>TRANSFERENCIAS, ASIGNACIONES, SUBSIDIOS Y OTRAS AYUDAS</b>	<b>14,714,976</b>
4100	<i>Transferencias internas y asignaciones al sector público</i>	14,714,976
415001	Transferencias Internas Otorgadas a Entidades Paraestatales No Empresariales y No Financieras	14,714,976
<b>Escuela de Música del Estado de Hidalgo</b>		<b>11,381,604</b>
<b>4000</b>	<b>TRANSFERENCIAS, ASIGNACIONES, SUBSIDIOS Y OTRAS AYUDAS</b>	<b>11,381,604</b>
4100	<i>Transferencias internas y asignaciones al sector público</i>	9,568,928
415001	Transferencias Internas Otorgadas a Entidades Paraestatales No Empresariales y No Financieras	9,568,928
4200	<i>Transferencias al resto del sector público</i>	1,812,676
422003	Transferencias Indirectas	1,812,676
<b>Instituto Hidalguense de Financiamiento a la Educación Superior</b>		<b>6,079,916</b>
<b>4000</b>	<b>TRANSFERENCIAS, ASIGNACIONES, SUBSIDIOS Y OTRAS AYUDAS</b>	<b>6,079,916</b>
4100	<i>Transferencias internas y asignaciones al sector público</i>	6,079,916
415001	Transferencias Internas Otorgadas a Entidades Paraestatales No Empresariales y No Financieras	6,079,916
<b>Instituto Hidalguense del Deporte</b>		<b>50,839,976</b>
<b>4000</b>	<b>TRANSFERENCIAS, ASIGNACIONES, SUBSIDIOS Y OTRAS AYUDAS</b>	<b>50,839,976</b>
4100	<i>Transferencias internas y asignaciones al sector público</i>	46,046,744
415001	Transferencias Internas Otorgadas a Entidades Paraestatales No Empresariales y No Financieras	46,046,744
4200	<i>Transferencias al resto del sector público</i>	4,793,232
422003	Transferencias Indirectas	4,793,232
<b>Instituto Hidalguense de la Infraestructura Física Educativa</b>		<b>618,149,572</b>
<b>4000</b>	<b>TRANSFERENCIAS, ASIGNACIONES, SUBSIDIOS Y OTRAS AYUDAS</b>	<b>548,149,572</b>
4100	<i>Transferencias internas y asignaciones al sector público</i>	548,149,572

399

Gobierno del Estado de Hidalgo



Presupuesto de Egresos del Estado de Hidalgo  
Ejercicio Fiscal 2021

Clasificación Institucional por objeto del gasto

Complementario 29

	Descripción	Monto Presupuestado
415001	Transferencias Internas Otorgadas a Entidades Paraestatales No Empresariales y No Financieras	548,149,572
<b>6000</b>	<b>INVERSIÓN PÚBLICA</b>	<b>70,000,000</b>
6100	Obra pública en bienes de dominio público	70,000,000
612001	Edificación no Habitacional	70,000,000
<b>Servicios de Salud de Hidalgo</b>		<b>5,656,481,391</b>
<b>4000</b>	<b>TRANSFERENCIAS, ASIGNACIONES, SUBSIDIOS Y OTRAS AYUDAS</b>	<b>5,092,981,391</b>
4100	Transferencias internas y asignaciones al sector público	5,073,670,645
415001	Transferencias Internas Otorgadas a Entidades Paraestatales No Empresariales y No Financieras	5,073,670,645
4200	Transferencias al resto del sector público	19,310,746
422003	Transferencias Indirectas	19,310,746
<b>6000</b>	<b>INVERSIÓN PÚBLICA</b>	<b>563,500,000</b>
6100	Obra pública en bienes de dominio público	563,500,000
612001	Edificación no Habitacional	563,500,000
<b>Instituto de Capacitación para el Trabajo del Estado de Hidalgo</b>		<b>161,916,471</b>
<b>4000</b>	<b>TRANSFERENCIAS, ASIGNACIONES, SUBSIDIOS Y OTRAS AYUDAS</b>	<b>161,916,471</b>
4100	Transferencias internas y asignaciones al sector público	161,916,471
415001	Transferencias Internas Otorgadas a Entidades Paraestatales No Empresariales y No Financieras	161,916,471
<b>Pollicía Industrial Bancaría del Estado de Hidalgo</b>		<b>390,092,294</b>
<b>4000</b>	<b>TRANSFERENCIAS, ASIGNACIONES, SUBSIDIOS Y OTRAS AYUDAS</b>	<b>390,092,294</b>
4100	Transferencias internas y asignaciones al sector público	356,340,895
415001	Transferencias Internas Otorgadas a Entidades Paraestatales No Empresariales y No Financieras	356,340,895
4200	Transferencias al resto del sector público	33,751,399
422003	Transferencias Indirectas	33,751,399
<b>Centro de Justicia para Mujeres del Estado de Hidalgo</b>		<b>22,782,073</b>
<b>4000</b>	<b>TRANSFERENCIAS, ASIGNACIONES, SUBSIDIOS Y OTRAS AYUDAS</b>	<b>22,782,073</b>

400

Gobierno del Estado de Hidalgo



Presupuesto de Egresos del Estado de Hidalgo  
Ejercicio Fiscal 2021

Clasificación Institucional por objeto del gasto

## Complementario 29

	Descripción	Monto Presupuestado
4100	<i>Transferencias internas y asignaciones al sector público</i>	22,782,073
415001	Transferencias Internas Otorgadas a Entidades Paraestatales No Empresariales y No Financieras	22,782,073
<b>Sistema de Transporte Convencional de Hidalgo</b>		<b>101,753,243</b>
<b>4000</b>	<b>TRANSFERENCIAS, ASIGNACIONES, SUBSIDIOS Y OTRAS AYUDAS</b>	<b>101,753,243</b>
4100	<i>Transferencias internas y asignaciones al sector público</i>	30,284,538
415001	Transferencias Internas Otorgadas a Entidades Paraestatales No Empresariales y No Financieras	30,284,538
4200	<i>Transferencias al resto del sector público</i>	71,468,705
422003	Transferencias Indirectas	71,468,705
<b>Sistema Integrado de Transporte Masivo de Hidalgo</b>		<b>44,993,162</b>
<b>4000</b>	<b>TRANSFERENCIAS, ASIGNACIONES, SUBSIDIOS Y OTRAS AYUDAS</b>	<b>44,993,162</b>
4100	<i>Transferencias internas y asignaciones al sector público</i>	44,993,162
415001	Transferencias Internas Otorgadas a Entidades Paraestatales No Empresariales y No Financieras	44,993,162
<b>Universidad Tecnológica Minera de Zimapan</b>		<b>19,154,347</b>
<b>4000</b>	<b>TRANSFERENCIAS, ASIGNACIONES, SUBSIDIOS Y OTRAS AYUDAS</b>	<b>19,154,347</b>
4100	<i>Transferencias internas y asignaciones al sector público</i>	16,397,769
415001	Transferencias Internas Otorgadas a Entidades Paraestatales No Empresariales y No Financieras	16,397,769
4200	<i>Transferencias al resto del sector público</i>	2,756,578
422003	Transferencias Indirectas	2,756,578
<b>Universidad Tecnológica de Mineral de la Reforma</b>		<b>15,714,438</b>
<b>4000</b>	<b>TRANSFERENCIAS, ASIGNACIONES, SUBSIDIOS Y OTRAS AYUDAS</b>	<b>15,714,438</b>
4100	<i>Transferencias internas y asignaciones al sector público</i>	14,155,607
415001	Transferencias Internas Otorgadas a Entidades Paraestatales No Empresariales y No Financieras	14,155,607
4200	<i>Transferencias al resto del sector público</i>	1,558,831
422003	Transferencias Indirectas	1,558,831
<b>Universidad Politécnica de la Energía</b>		<b>19,442,114</b>

401

Gobierno del Estado de Hidalgo



Presupuesto de Egresos del Estado de Hidalgo  
Ejercicio Fiscal 2021

Clasificación Institucional por objeto del gasto

Complementario 29

	Descripción	Monto Presupuestado
<b>4000</b>	<b>TRANSFERENCIAS, ASIGNACIONES, SUBSIDIOS Y OTRAS AYUDAS</b>	<b>19,442,114</b>
4100	<i>Transferencias internas y asignaciones al sector público</i>	16,759,658
415001	Transferencias Internas Otorgadas a Entidades Paraestatales No Empresariales y No Financieras	16,759,658
4200	<i>Transferencias al resto del sector público</i>	2,682,456
422003	Transferencias Indirectas	2,682,456
	<b>Ciudad de las Mujeres</b>	<b>29,751,010</b>
<b>4000</b>	<b>TRANSFERENCIAS, ASIGNACIONES, SUBSIDIOS Y OTRAS AYUDAS</b>	<b>29,751,010</b>
4100	<i>Transferencias internas y asignaciones al sector público</i>	29,751,010
415001	Transferencias Internas Otorgadas a Entidades Paraestatales No Empresariales y No Financieras	29,751,010
	<b>Agencia Estatal de Energía de Hidalgo</b>	<b>5,586,240</b>
<b>4000</b>	<b>TRANSFERENCIAS, ASIGNACIONES, SUBSIDIOS Y OTRAS AYUDAS</b>	<b>5,586,240</b>
4100	<i>Transferencias internas y asignaciones al sector público</i>	5,586,240
415001	Transferencias Internas Otorgadas a Entidades Paraestatales No Empresariales y No Financieras	5,586,240
	<b>Centro de Conciliación Laboral del Estado de Hidalgo</b>	<b>32,276,785</b>
<b>4000</b>	<b>TRANSFERENCIAS, ASIGNACIONES, SUBSIDIOS Y OTRAS AYUDAS</b>	<b>32,276,785</b>
4100	<i>Transferencias internas y asignaciones al sector público</i>	32,276,785
415001	Transferencias Internas Otorgadas a Entidades Paraestatales No Empresariales y No Financieras	32,276,785
	<b>Comisión Estatal de Biodiversidad de Hidalgo</b>	<b>1,800,000</b>
<b>4000</b>	<b>TRANSFERENCIAS, ASIGNACIONES, SUBSIDIOS Y OTRAS AYUDAS</b>	<b>1,800,000</b>
4100	<i>Transferencias internas y asignaciones al sector público</i>	1,800,000
415001	Transferencias Internas Otorgadas a Entidades Paraestatales No Empresariales y No Financieras	1,800,000



Presupuesto de Egresos del Estado de Hidalgo  
Ejercicio Fiscal 2021

Clasificación Institucional por objeto del gasto

## Complementario 29

Descripción	Monto Presupuestado
<b>Organismos Descentralizados no Sectorizados</b>	<b>3,608,083,346</b>
Secretaría Técnica del Sistema Estatal Anticorrupción de Hidalgo	5,993,405
<b>4000 TRANSFERENCIAS, ASIGNACIONES, SUBSIDIOS Y OTRAS AYUDAS</b>	<b>5,993,405</b>
4100 <i>Transferencias internas y asignaciones al sector público</i>	5,993,405
415001 Transferencias Internas Otorgadas a Entidades Paraestatales No Empresariales y No Financieras	5,993,405
<b>Sistema para el Desarrollo Integral de la Familia del Estado de Hidalgo</b>	<b>1,038,823,890</b>
<b>4000 TRANSFERENCIAS, ASIGNACIONES, SUBSIDIOS Y OTRAS AYUDAS</b>	<b>1,038,823,890</b>
4100 <i>Transferencias internas y asignaciones al sector público</i>	676,702,933
415001 Transferencias Internas Otorgadas a Entidades Paraestatales No Empresariales y No Financieras	676,702,933
4200 <i>Transferencias al resto del sector público</i>	362,120,957
421001 Transferencias Otorgadas a Organismos Entidades Paraestatales no Empresariales y No Financieras	335,703,683
422003 Transferencias Indirectas	26,417,274
<b>Comisión Estatal para el Desarrollo Sostenible de los Pueblos Indígenas (CEDSPI)</b>	<b>70,203,693</b>
<b>4000 TRANSFERENCIAS, ASIGNACIONES, SUBSIDIOS Y OTRAS AYUDAS</b>	<b>25,996,849</b>
4100 <i>Transferencias internas y asignaciones al sector público</i>	20,203,693
415001 Transferencias Internas Otorgadas a Entidades Paraestatales No Empresariales y No Financieras	20,203,693
4400 <i>Ayudas sociales</i>	5,793,156
441001 Ayudas Sociales a Personas	5,793,156
<b>6000 INVERSIÓN PÚBLICA</b>	<b>44,206,844</b>
6100 <i>Obra pública en bienes de dominio público</i>	44,206,844
611001 Edificación Habitacional	16,616,280
612001 Edificación no Habitacional	3,000,000
613001 Construcción de Obras para el Abastecimiento de Agua, Petróleo, Gas, Electricidad y Telecomunicaciones	2,700,000
614001 División de Terrenos y Construcción de Obras de Urbanización	21,890,564

403

Gobierno del Estado de Hidalgo





Presupuesto de Egresos del Estado de Hidalgo  
 Ejercicio Fiscal 2021

Clasificación Institucional por objeto del gasto

Complementario 29

Descripción	Monto Presupuestado
<b>Consejo de Ciencia, Tecnología e Innovación de Hidalgo (CITNOVA)</b>	<b>13,724,207</b>
<b>4000 TRANSFERENCIAS, ASIGNACIONES, SUBSIDIOS Y OTRAS AYUDAS</b>	<b>13,724,207</b>
4100 <i>Transferencias internas y asignaciones al sector público</i>	13,046,028
415001 Transferencias Internas Otorgadas a Entidades Paraestatales No Empresariales y No Financieras	13,046,028
4200 <i>Transferencias al resto del sector público</i>	678,179
422003 Transferencias Indirectas	678,179
<b>Universidad Autónoma del Estado de Hidalgo</b>	<b>2,433,137,944</b>
<b>4000 TRANSFERENCIAS, ASIGNACIONES, SUBSIDIOS Y OTRAS AYUDAS</b>	<b>2,433,137,944</b>
4100 <i>Transferencias internas y asignaciones al sector público</i>	2,433,137,944
415001 Transferencias Internas Otorgadas a Entidades Paraestatales No Empresariales y No Financieras	2,433,137,944
<b>Museo Interactivo para la Niñez y la Juventud Hidalguense "El Rehilete"</b>	<b>35,013,374</b>
<b>4000 TRANSFERENCIAS, ASIGNACIONES, SUBSIDIOS Y OTRAS AYUDAS</b>	<b>35,013,374</b>
4100 <i>Transferencias internas y asignaciones al sector público</i>	35,013,374
415001 Transferencias Internas Otorgadas a Entidades Paraestatales No Empresariales y No Financieras	35,013,374
<b>Consejo Rector Pachuca "Ciudad del Conocimiento y la Cultura"</b>	<b>10,886,833</b>
<b>4000 TRANSFERENCIAS, ASIGNACIONES, SUBSIDIOS Y OTRAS AYUDAS</b>	<b>10,886,833</b>
4100 <i>Transferencias internas y asignaciones al sector público</i>	10,886,833
415001 Transferencias Internas Otorgadas a Entidades Paraestatales No Empresariales y No Financieras	10,886,833
<b>Consejo Ejecutivo del Complejo Científico y Tecnológico Sincrotrón en el Estado de Hidalgo</b>	<b>300,000</b>
<b>4000 TRANSFERENCIAS, ASIGNACIONES, SUBSIDIOS Y OTRAS AYUDAS</b>	<b>300,000</b>
4100 <i>Transferencias internas y asignaciones al sector público</i>	300,000
415001 Transferencias Internas Otorgadas a Entidades Paraestatales No Empresariales y No Financieras	300,000



Presupuesto de Egresos del Estado de Hidalgo  
Ejercicio Fiscal 2021

Clasificación Institucional por objeto del gasto

## Complementario 29

Descripción		Monto Presupuestado
<b>Municipios</b>		<b>8,443,135,225</b>
<b>Acatlán</b>		<b>70,421,218</b>
<b>8000</b>	<b>PARTICIPACIONES Y APORTACIONES</b>	<b>70,421,218</b>
8100	Participaciones	38,814,472
813001	Participaciones de las Entidades Federativas a los Municipios	38,814,472
8300	Aportaciones	31,606,746
833001	Aportaciones de las Entidades Federativas a los Municipios	31,606,746
<b>Acaxochitlán</b>		<b>149,900,454</b>
<b>8000</b>	<b>PARTICIPACIONES Y APORTACIONES</b>	<b>149,900,454</b>
8100	Participaciones	62,217,449
813001	Participaciones de las Entidades Federativas a los Municipios	62,217,449
8300	Aportaciones	87,683,005
833001	Aportaciones de las Entidades Federativas a los Municipios	87,683,005
<b>Actopan</b>		<b>124,344,451</b>
<b>8000</b>	<b>PARTICIPACIONES Y APORTACIONES</b>	<b>124,344,451</b>
8100	Participaciones	63,943,711
813001	Participaciones de las Entidades Federativas a los Municipios	63,943,711
8300	Aportaciones	60,400,740
833001	Aportaciones de las Entidades Federativas a los Municipios	60,400,740
<b>Agua Blanca de Iturbide</b>		<b>50,992,214</b>
<b>8000</b>	<b>PARTICIPACIONES Y APORTACIONES</b>	<b>50,992,214</b>
8100	Participaciones	31,694,819
813001	Participaciones de las Entidades Federativas a los Municipios	31,694,819
8300	Aportaciones	19,297,395
833001	Aportaciones de las Entidades Federativas a los Municipios	19,297,395
<b>Ajacuba</b>		<b>50,260,025</b>
<b>8000</b>	<b>PARTICIPACIONES Y APORTACIONES</b>	<b>50,260,025</b>
8100	Participaciones	30,531,121



Presupuesto de Egresos del Estado de Hidalgo  
Ejercicio Fiscal 2021

Clasificación Institucional por objeto del gasto

Complementario 29

	Descripción	Monto Presupuestado
813001	Participaciones de las Entidades Federativas a los Municipios	30,531,121
8300	Aportaciones	19,728,904
833001	Aportaciones de las Entidades Federativas a los Municipios	19,728,904
<b>Alfajayucan</b>		<b>82,975,481</b>
<b>8000</b>	<b>PARTICIPACIONES Y APORTACIONES</b>	<b>82,975,481</b>
8100	Participaciones	42,309,995
813001	Participaciones de las Entidades Federativas a los Municipios	42,309,995
8300	Aportaciones	40,665,486
833001	Aportaciones de las Entidades Federativas a los Municipios	40,665,486
<b>Almoloya</b>		<b>55,757,050</b>
<b>8000</b>	<b>PARTICIPACIONES Y APORTACIONES</b>	<b>55,757,050</b>
8100	Participaciones	37,111,240
813001	Participaciones de las Entidades Federativas a los Municipios	37,111,240
8300	Aportaciones	18,645,810
833001	Aportaciones de las Entidades Federativas a los Municipios	18,645,810
<b>Apan</b>		<b>105,021,036</b>
<b>8000</b>	<b>PARTICIPACIONES Y APORTACIONES</b>	<b>105,021,036</b>
8100	Participaciones	49,491,926
813001	Participaciones de las Entidades Federativas a los Municipios	49,491,926
8300	Aportaciones	55,529,110
833001	Aportaciones de las Entidades Federativas a los Municipios	55,529,110
<b>El Arenal</b>		<b>61,641,264</b>
<b>8000</b>	<b>PARTICIPACIONES Y APORTACIONES</b>	<b>61,641,264</b>
8100	Participaciones	37,886,831
813001	Participaciones de las Entidades Federativas a los Municipios	37,886,831
8300	Aportaciones	23,754,433
833001	Aportaciones de las Entidades Federativas a los Municipios	23,754,433
<b>Atitalaquia</b>		<b>71,836,343</b>



Presupuesto de Egresos del Estado de Hidalgo  
Ejercicio Fiscal 2021

Clasificación Institucional por objeto del gasto

## Complementario 29

	Descripción	Monto Presupuestado
<b>8000</b>	<b>PARTICIPACIONES Y APORTACIONES</b>	<b>71,836,343</b>
8100	Participaciones	44,990,777
813001	Participaciones de las Entidades Federativas a los Municipios	44,990,777
8300	Aportaciones	26,845,566
833001	Aportaciones de las Entidades Federativas a los Municipios	26,845,566
<b>Atlapexco</b>		<b>94,558,061</b>
<b>8000</b>	<b>PARTICIPACIONES Y APORTACIONES</b>	<b>94,558,061</b>
8100	Participaciones	41,527,383
813001	Participaciones de las Entidades Federativas a los Municipios	41,527,383
8300	Aportaciones	53,030,678
833001	Aportaciones de las Entidades Federativas a los Municipios	53,030,678
<b>Atotonilco el Grande</b>		<b>85,824,011</b>
<b>8000</b>	<b>PARTICIPACIONES Y APORTACIONES</b>	<b>85,824,011</b>
8100	Participaciones	45,548,320
813001	Participaciones de las Entidades Federativas a los Municipios	45,548,320
8300	Aportaciones	40,275,691
833001	Aportaciones de las Entidades Federativas a los Municipios	40,275,691
<b>Atotonilco de Tula</b>		<b>113,795,078</b>
<b>8000</b>	<b>PARTICIPACIONES Y APORTACIONES</b>	<b>113,795,078</b>
8100	Participaciones	79,129,277
813001	Participaciones de las Entidades Federativas a los Municipios	79,129,277
8300	Aportaciones	34,665,801
833001	Aportaciones de las Entidades Federativas a los Municipios	34,665,801
<b>Calnali</b>		<b>83,596,260</b>
<b>8000</b>	<b>PARTICIPACIONES Y APORTACIONES</b>	<b>83,596,260</b>
8100	Participaciones	40,539,543
813001	Participaciones de las Entidades Federativas a los Municipios	40,539,543
8300	Aportaciones	43,056,717



Presupuesto de Egresos del Estado de Hidalgo  
Ejercicio Fiscal 2021

Clasificación Institucional por objeto del gasto

Complementario 29

	Descripción	Monto Presupuestado
833001	Aportaciones de las Entidades Federativas a los Municipios	43,056,717
<b>Cardonal</b>		<b>72,608,913</b>
<b>8000</b>	<b>PARTICIPACIONES Y APORTACIONES</b>	<b>72,608,913</b>
8100	Participaciones	39,132,211
813001	Participaciones de las Entidades Federativas a los Municipios	39,132,211
8300	Aportaciones	33,476,702
833001	Aportaciones de las Entidades Federativas a los Municipios	33,476,702
<b>Cuatepec de Hinojosa</b>		<b>153,548,423</b>
<b>8000</b>	<b>PARTICIPACIONES Y APORTACIONES</b>	<b>153,548,423</b>
8100	Participaciones	67,691,393
813001	Participaciones de las Entidades Federativas a los Municipios	67,691,393
8300	Aportaciones	85,857,030
833001	Aportaciones de las Entidades Federativas a los Municipios	85,857,030
<b>Chapantongo</b>		<b>62,150,807</b>
<b>8000</b>	<b>PARTICIPACIONES Y APORTACIONES</b>	<b>62,150,807</b>
8100	Participaciones	34,824,882
813001	Participaciones de las Entidades Federativas a los Municipios	34,824,882
8300	Aportaciones	27,325,925
833001	Aportaciones de las Entidades Federativas a los Municipios	27,325,925
<b>Chapulhuacán</b>		<b>108,033,508</b>
<b>8000</b>	<b>PARTICIPACIONES Y APORTACIONES</b>	<b>108,033,508</b>
8100	Participaciones	48,508,393
813001	Participaciones de las Entidades Federativas a los Municipios	48,508,393
8300	Aportaciones	59,525,115
833001	Aportaciones de las Entidades Federativas a los Municipios	59,525,115
<b>Chilcuautla</b>		<b>66,782,843</b>
<b>8000</b>	<b>PARTICIPACIONES Y APORTACIONES</b>	<b>66,782,843</b>
8100	Participaciones	34,476,404



Presupuesto de Egresos del Estado de Hidalgo  
Ejercicio Fiscal 2021

Clasificación Institucional por objeto del gasto

## Complementario 29

	Descripción	Monto Presupuestado
813001	Participaciones de las Entidades Federativas a los Municipios	34,476,404
8300	Aportaciones	32,306,439
833001	Aportaciones de las Entidades Federativas a los Municipios	32,306,439
<b>Eloxochitlán</b>		<b>33,919,158</b>
<b>8000</b>	<b>PARTICIPACIONES Y APORTACIONES</b>	<b>33,919,158</b>
8100	Participaciones	25,483,397
813001	Participaciones de las Entidades Federativas a los Municipios	25,483,397
8300	Aportaciones	8,435,761
833001	Aportaciones de las Entidades Federativas a los Municipios	8,435,761
<b>Emiliano Zapata</b>		<b>40,726,988</b>
<b>8000</b>	<b>PARTICIPACIONES Y APORTACIONES</b>	<b>40,726,988</b>
8100	Participaciones	25,941,912
813001	Participaciones de las Entidades Federativas a los Municipios	25,941,912
8300	Aportaciones	14,785,076
833001	Aportaciones de las Entidades Federativas a los Municipios	14,785,076
<b>Epazoyucan</b>		<b>48,032,248</b>
<b>8000</b>	<b>PARTICIPACIONES Y APORTACIONES</b>	<b>48,032,248</b>
8100	Participaciones	33,208,905
813001	Participaciones de las Entidades Federativas a los Municipios	33,208,905
8300	Aportaciones	14,823,343
833001	Aportaciones de las Entidades Federativas a los Municipios	14,823,343
<b>Francisco I. Madero</b>		<b>79,649,354</b>
<b>8000</b>	<b>PARTICIPACIONES Y APORTACIONES</b>	<b>79,649,354</b>
8100	Participaciones	41,655,139
813001	Participaciones de las Entidades Federativas a los Municipios	41,655,139
8300	Aportaciones	37,994,215
833001	Aportaciones de las Entidades Federativas a los Municipios	37,994,215
<b>Huasca de Ocampo</b>		<b>63,893,120</b>



Presupuesto de Egresos del Estado de Hidalgo  
 Ejercicio Fiscal 2021

Clasificación Institucional por objeto del gasto

Complementario 29

	Descripción	Monto Presupuestado
<b>8000</b>	<b>PARTICIPACIONES Y APORTACIONES</b>	<b>63,893,120</b>
8100	Participaciones	39,190,453
813001	Participaciones de las Entidades Federativas a los Municipios	39,190,453
8300	Aportaciones	24,702,667
833001	Aportaciones de las Entidades Federativas a los Municipios	24,702,667
<b>Huautla</b>		<b>123,041,278</b>
<b>8000</b>	<b>PARTICIPACIONES Y APORTACIONES</b>	<b>123,041,278</b>
8100	Participaciones	45,243,373
813001	Participaciones de las Entidades Federativas a los Municipios	45,243,373
8300	Aportaciones	77,797,905
833001	Aportaciones de las Entidades Federativas a los Municipios	77,797,905
<b>Huazalingo</b>		<b>78,053,507</b>
<b>8000</b>	<b>PARTICIPACIONES Y APORTACIONES</b>	<b>78,053,507</b>
8100	Participaciones	36,177,842
813001	Participaciones de las Entidades Federativas a los Municipios	36,177,842
8300	Aportaciones	41,875,665
833001	Aportaciones de las Entidades Federativas a los Municipios	41,875,665
<b>Huehuetla</b>		<b>141,799,104</b>
<b>8000</b>	<b>PARTICIPACIONES Y APORTACIONES</b>	<b>141,799,104</b>
8100	Participaciones	56,101,106
813001	Participaciones de las Entidades Federativas a los Municipios	56,101,106
8300	Aportaciones	85,697,998
833001	Aportaciones de las Entidades Federativas a los Municipios	85,697,998
<b>Huejutla de Reyes</b>		<b>365,429,459</b>
<b>8000</b>	<b>PARTICIPACIONES Y APORTACIONES</b>	<b>365,429,459</b>
8100	Participaciones	122,912,401
813001	Participaciones de las Entidades Federativas a los Municipios	122,912,401
8300	Aportaciones	242,517,058



Presupuesto de Egresos del Estado de Hidalgo  
Ejercicio Fiscal 2021

Clasificación Institucional por objeto del gasto

## Complementario 29

	Descripción	Monto Presupuestado
833001	Aportaciones de las Entidades Federativas a los Municipios	242,517,058
<b>Huichapan</b>		<b>119,503,244</b>
<b>8000</b>	<b>PARTICIPACIONES Y APORTACIONES</b>	<b>119,503,244</b>
8100	Participaciones	62,998,349
813001	Participaciones de las Entidades Federativas a los Municipios	62,998,349
8300	Aportaciones	56,504,895
833001	Aportaciones de las Entidades Federativas a los Municipios	56,504,895
<b>Ixmiquilpan</b>		<b>213,994,638</b>
<b>8000</b>	<b>PARTICIPACIONES Y APORTACIONES</b>	<b>213,994,638</b>
8100	Participaciones	88,098,782
813001	Participaciones de las Entidades Federativas a los Municipios	88,098,782
8300	Aportaciones	125,895,856
833001	Aportaciones de las Entidades Federativas a los Municipios	125,895,856
<b>Jacala de Ledezma</b>		<b>62,194,275</b>
<b>8000</b>	<b>PARTICIPACIONES Y APORTACIONES</b>	<b>62,194,275</b>
8100	Participaciones	34,988,197
813001	Participaciones de las Entidades Federativas a los Municipios	34,988,197
8300	Aportaciones	27,206,078
833001	Aportaciones de las Entidades Federativas a los Municipios	27,206,078
<b>Jaltocán</b>		<b>62,366,587</b>
<b>8000</b>	<b>PARTICIPACIONES Y APORTACIONES</b>	<b>62,366,587</b>
8100	Participaciones	35,424,345
813001	Participaciones de las Entidades Federativas a los Municipios	35,424,345
8300	Aportaciones	26,942,242
833001	Aportaciones de las Entidades Federativas a los Municipios	26,942,242
<b>Juárez Hidalgo</b>		<b>32,046,050</b>
<b>8000</b>	<b>PARTICIPACIONES Y APORTACIONES</b>	<b>32,046,050</b>
8100	Participaciones	23,541,245





Presupuesto de Egresos del Estado de Hidalgo  
Ejercicio Fiscal 2021

Clasificación Institucional por objeto del gasto

Complementario 29

	Descripción	Monto Presupuestado
813001	Participaciones de las Entidades Federativas a los Municipios	23,541,245
8300	Aportaciones	8,504,805
833001	Aportaciones de las Entidades Federativas a los Municipios	8,504,805
<b>Lolotla</b>		<b>58,762,053</b>
<b>8000</b>	<b>PARTICIPACIONES Y APORTACIONES</b>	<b>58,762,053</b>
8100	Participaciones	34,590,509
813001	Participaciones de las Entidades Federativas a los Municipios	34,590,509
8300	Aportaciones	24,171,544
833001	Aportaciones de las Entidades Federativas a los Municipios	24,171,544
<b>Metepec</b>		<b>50,552,738</b>
<b>8000</b>	<b>PARTICIPACIONES Y APORTACIONES</b>	<b>50,552,738</b>
8100	Participaciones	33,035,777
813001	Participaciones de las Entidades Federativas a los Municipios	33,035,777
8300	Aportaciones	17,516,961
833001	Aportaciones de las Entidades Federativas a los Municipios	17,516,961
<b>San Agustín Metzquitlán</b>		<b>51,774,369</b>
<b>8000</b>	<b>PARTICIPACIONES Y APORTACIONES</b>	<b>51,774,369</b>
8100	Participaciones	37,313,015
813001	Participaciones de las Entidades Federativas a los Municipios	37,313,015
8300	Aportaciones	14,461,354
833001	Aportaciones de las Entidades Federativas a los Municipios	14,461,354
<b>Metztitlán</b>		<b>86,009,405</b>
<b>8000</b>	<b>PARTICIPACIONES Y APORTACIONES</b>	<b>86,009,405</b>
8100	Participaciones	50,279,570
813001	Participaciones de las Entidades Federativas a los Municipios	50,279,570
8300	Aportaciones	35,729,835
833001	Aportaciones de las Entidades Federativas a los Municipios	35,729,835
<b>Mineral del Chico</b>		<b>48,842,232</b>



Presupuesto de Egresos del Estado de Hidalgo  
Ejercicio Fiscal 2021

Clasificación Institucional por objeto del gasto

## Complementario 29

	Descripción	Monto Presupuestado
<b>8000</b>	<b>PARTICIPACIONES Y APORTACIONES</b>	<b>48,842,232</b>
8100	Participaciones	35,911,190
813001	Participaciones de las Entidades Federativas a los Municipios	35,911,190
8300	Aportaciones	12,931,042
833001	Aportaciones de las Entidades Federativas a los Municipios	12,931,042
<b>Mineral del Monte</b>		<b>39,868,858</b>
<b>8000</b>	<b>PARTICIPACIONES Y APORTACIONES</b>	<b>39,868,858</b>
8100	Participaciones	24,152,713
813001	Participaciones de las Entidades Federativas a los Municipios	24,152,713
8300	Aportaciones	15,716,145
833001	Aportaciones de las Entidades Federativas a los Municipios	15,716,145
<b>La Misión</b>		<b>78,034,133</b>
<b>8000</b>	<b>PARTICIPACIONES Y APORTACIONES</b>	<b>78,034,133</b>
8100	Participaciones	46,763,754
813001	Participaciones de las Entidades Federativas a los Municipios	46,763,754
8300	Aportaciones	31,270,379
833001	Aportaciones de las Entidades Federativas a los Municipios	31,270,379
<b>Mixquiahuala de Juárez</b>		<b>97,619,225</b>
<b>8000</b>	<b>PARTICIPACIONES Y APORTACIONES</b>	<b>97,619,225</b>
8100	Participaciones	48,823,801
813001	Participaciones de las Entidades Federativas a los Municipios	48,823,801
8300	Aportaciones	48,795,424
833001	Aportaciones de las Entidades Federativas a los Municipios	48,795,424
<b>Molango de Escamilla</b>		<b>53,575,195</b>
<b>8000</b>	<b>PARTICIPACIONES Y APORTACIONES</b>	<b>53,575,195</b>
8100	Participaciones	32,748,181
813001	Participaciones de las Entidades Federativas a los Municipios	32,748,181
8300	Aportaciones	20,827,014



Presupuesto de Egresos del Estado de Hidalgo  
Ejercicio Fiscal 2021

Clasificación Institucional por objeto del gasto

Complementario 29

Descripción		Monto Presupuestado
833001	Aportaciones de las Entidades Federativas a los Municipios	20,827,014
<b>Nicolás Flores</b>		<b>55,836,290</b>
<b>8000</b>	<b>PARTICIPACIONES Y APORTACIONES</b>	<b>55,836,290</b>
8100	Participaciones	36,277,597
813001	Participaciones de las Entidades Federativas a los Municipios	36,277,597
8300	Aportaciones	19,558,693
833001	Aportaciones de las Entidades Federativas a los Municipios	19,558,693
<b>Nopala de Villagrán</b>		<b>68,749,890</b>
<b>8000</b>	<b>PARTICIPACIONES Y APORTACIONES</b>	<b>68,749,890</b>
8100	Participaciones	42,330,396
813001	Participaciones de las Entidades Federativas a los Municipios	42,330,396
8300	Aportaciones	26,419,494
833001	Aportaciones de las Entidades Federativas a los Municipios	26,419,494
<b>Omitlán de Juárez</b>		<b>44,525,912</b>
<b>8000</b>	<b>PARTICIPACIONES Y APORTACIONES</b>	<b>44,525,912</b>
8100	Participaciones	29,833,064
813001	Participaciones de las Entidades Federativas a los Municipios	29,833,064
8300	Aportaciones	14,692,848
833001	Aportaciones de las Entidades Federativas a los Municipios	14,692,848
<b>San Felipe Orizatlán</b>		<b>182,824,113</b>
<b>8000</b>	<b>PARTICIPACIONES Y APORTACIONES</b>	<b>182,824,113</b>
8100	Participaciones	58,825,394
813001	Participaciones de las Entidades Federativas a los Municipios	58,825,394
8300	Aportaciones	123,998,719
833001	Aportaciones de las Entidades Federativas a los Municipios	123,998,719
<b>Pacula</b>		<b>77,206,041</b>
<b>8000</b>	<b>PARTICIPACIONES Y APORTACIONES</b>	<b>77,206,041</b>
8100	Participaciones	64,256,445



Presupuesto de Egresos del Estado de Hidalgo  
Ejercicio Fiscal 2021

Clasificación Institucional por objeto del gasto

## Complementario 29

	Descripción	Monto Presupuestado
813001	Participaciones de las Entidades Federativas a los Municipios	64,256,445
8300	Aportaciones	12,949,596
833001	Aportaciones de las Entidades Federativas a los Municipios	12,949,596
<b>Pachuca de Soto</b>		<b>538,797,808</b>
<b>8000</b>	<b>PARTICIPACIONES Y APORTACIONES</b>	<b>538,797,808</b>
8100	Participaciones	311,052,275
813001	Participaciones de las Entidades Federativas a los Municipios	311,052,275
8300	Aportaciones	227,745,533
833001	Aportaciones de las Entidades Federativas a los Municipios	227,745,533
<b>Pisaflores</b>		<b>109,809,787</b>
<b>8000</b>	<b>PARTICIPACIONES Y APORTACIONES</b>	<b>109,809,787</b>
8100	Participaciones	45,136,973
813001	Participaciones de las Entidades Federativas a los Municipios	45,136,973
8300	Aportaciones	64,672,814
833001	Aportaciones de las Entidades Federativas a los Municipios	64,672,814
<b>Progreso de Obregón</b>		<b>56,864,780</b>
<b>8000</b>	<b>PARTICIPACIONES Y APORTACIONES</b>	<b>56,864,780</b>
8100	Participaciones	33,367,748
813001	Participaciones de las Entidades Federativas a los Municipios	33,367,748
8300	Aportaciones	23,497,032
833001	Aportaciones de las Entidades Federativas a los Municipios	23,497,032
<b>Mineral de la Reforma</b>		<b>261,660,085</b>
<b>8000</b>	<b>PARTICIPACIONES Y APORTACIONES</b>	<b>261,660,085</b>
8100	Participaciones	140,434,188
813001	Participaciones de las Entidades Federativas a los Municipios	140,434,188
8300	Aportaciones	121,225,897
833001	Aportaciones de las Entidades Federativas a los Municipios	121,225,897
<b>San Agustín Tlaxiaca</b>		<b>84,663,638</b>



Presupuesto de Egresos del Estado de Hidalgo  
 Ejercicio Fiscal 2021

Clasificación Institucional por objeto del gasto

Complementario 29

	Descripción	Monto Presupuestado
<b>8000</b>	<b>PARTICIPACIONES Y APORTACIONES</b>	<b>84,663,638</b>
8100	Participaciones	48,380,014
813001	Participaciones de las Entidades Federativas a los Municipios	48,380,014
8300	Aportaciones	36,283,624
833001	Aportaciones de las Entidades Federativas a los Municipios	36,283,624
<b>San Bartolo Tutotepec</b>		<b>108,785,035</b>
<b>8000</b>	<b>PARTICIPACIONES Y APORTACIONES</b>	<b>108,785,035</b>
8100	Participaciones	53,428,351
813001	Participaciones de las Entidades Federativas a los Municipios	53,428,351
8300	Aportaciones	55,356,684
833001	Aportaciones de las Entidades Federativas a los Municipios	55,356,684
<b>San Salvador</b>		<b>88,646,714</b>
<b>8000</b>	<b>PARTICIPACIONES Y APORTACIONES</b>	<b>88,646,714</b>
8100	Participaciones	45,653,871
813001	Participaciones de las Entidades Federativas a los Municipios	45,653,871
8300	Aportaciones	42,992,843
833001	Aportaciones de las Entidades Federativas a los Municipios	42,992,843
<b>Santiago de Anaya</b>		<b>82,869,545</b>
<b>8000</b>	<b>PARTICIPACIONES Y APORTACIONES</b>	<b>82,869,545</b>
8100	Participaciones	57,255,283
813001	Participaciones de las Entidades Federativas a los Municipios	57,255,283
8300	Aportaciones	25,614,262
833001	Aportaciones de las Entidades Federativas a los Municipios	25,614,262
<b>Santiago Tulantepec de Lugo Guerrero</b>		<b>82,384,527</b>
<b>8000</b>	<b>PARTICIPACIONES Y APORTACIONES</b>	<b>82,384,527</b>
8100	Participaciones	45,714,641
813001	Participaciones de las Entidades Federativas a los Municipios	45,714,641
8300	Aportaciones	36,669,886



Presupuesto de Egresos del Estado de Hidalgo  
Ejercicio Fiscal 2021

Clasificación Institucional por objeto del gasto

## Complementario 29

	Descripción	Monto Presupuestado
833001	Aportaciones de las Entidades Federativas a los Municipios	36,669,886
<b>Singuilucan</b>		<b>62,986,281</b>
<b>8000</b>	<b>PARTICIPACIONES Y APORTACIONES</b>	<b>62,986,281</b>
8100	Participaciones	39,687,817
813001	Participaciones de las Entidades Federativas a los Municipios	39,687,817
8300	Aportaciones	23,298,464
833001	Aportaciones de las Entidades Federativas a los Municipios	23,298,464
<b>Tasquillo</b>		<b>69,739,554</b>
<b>8000</b>	<b>PARTICIPACIONES Y APORTACIONES</b>	<b>69,739,554</b>
8100	Participaciones	41,248,376
813001	Participaciones de las Entidades Federativas a los Municipios	41,248,376
8300	Aportaciones	28,491,178
833001	Aportaciones de las Entidades Federativas a los Municipios	28,491,178
<b>Tecozautla</b>		<b>110,117,367</b>
<b>8000</b>	<b>PARTICIPACIONES Y APORTACIONES</b>	<b>110,117,367</b>
8100	Participaciones	51,776,048
813001	Participaciones de las Entidades Federativas a los Municipios	51,776,048
8300	Aportaciones	58,341,319
833001	Aportaciones de las Entidades Federativas a los Municipios	58,341,319
<b>Tenango de Doria</b>		<b>85,922,216</b>
<b>8000</b>	<b>PARTICIPACIONES Y APORTACIONES</b>	<b>85,922,216</b>
8100	Participaciones	51,231,844
813001	Participaciones de las Entidades Federativas a los Municipios	51,231,844
8300	Aportaciones	34,690,372
833001	Aportaciones de las Entidades Federativas a los Municipios	34,690,372
<b>Tepeapulco</b>		<b>113,534,086</b>
<b>8000</b>	<b>PARTICIPACIONES Y APORTACIONES</b>	<b>113,534,086</b>
8100	Participaciones	62,639,231



Presupuesto de Egresos del Estado de Hidalgo  
Ejercicio Fiscal 2021

Clasificación Institucional por objeto del gasto

Complementario 29

	Descripción	Monto Presupuestado
813001	Participaciones de las Entidades Federativas a los Municipios	62,639,231
8300	Aportaciones	50,894,855
833001	Aportaciones de las Entidades Federativas a los Municipios	50,894,855
<b>Tepehuacán de Guerrero</b>		<b>158,962,811</b>
<b>8000</b>	<b>PARTICIPACIONES Y APORTACIONES</b>	<b>158,962,811</b>
8100	Participaciones	55,198,938
813001	Participaciones de las Entidades Federativas a los Municipios	55,198,938
8300	Aportaciones	103,763,873
833001	Aportaciones de las Entidades Federativas a los Municipios	103,763,873
<b>Tepejil del Río de Ocampo</b>		<b>172,902,145</b>
<b>8000</b>	<b>PARTICIPACIONES Y APORTACIONES</b>	<b>172,902,145</b>
8100	Participaciones	91,508,151
813001	Participaciones de las Entidades Federativas a los Municipios	91,508,151
8300	Aportaciones	81,393,994
833001	Aportaciones de las Entidades Federativas a los Municipios	81,393,994
<b>Tepetitlán</b>		<b>42,789,624</b>
<b>8000</b>	<b>PARTICIPACIONES Y APORTACIONES</b>	<b>42,789,624</b>
8100	Participaciones	26,715,249
813001	Participaciones de las Entidades Federativas a los Municipios	26,715,249
8300	Aportaciones	16,074,375
833001	Aportaciones de las Entidades Federativas a los Municipios	16,074,375
<b>Tetepango</b>		<b>38,237,223</b>
<b>8000</b>	<b>PARTICIPACIONES Y APORTACIONES</b>	<b>38,237,223</b>
8100	Participaciones	23,460,376
813001	Participaciones de las Entidades Federativas a los Municipios	23,460,376
8300	Aportaciones	14,776,847
833001	Aportaciones de las Entidades Federativas a los Municipios	14,776,847
<b>Villa de Tezontepec</b>		<b>43,495,942</b>



Presupuesto de Egresos del Estado de Hidalgo  
Ejercicio Fiscal 2021

Clasificación Institucional por objeto del gasto

## Complementario 29

	Descripción	Monto Presupuestado
<b>8000</b>	<b>PARTICIPACIONES Y APORTACIONES</b>	<b>43,495,942</b>
8100	Participaciones	30,484,246
813001	Participaciones de las Entidades Federativas a los Municipios	30,484,246
8300	Aportaciones	13,011,696
833001	Aportaciones de las Entidades Federativas a los Municipios	13,011,696
<b>Tezontepec de Aldama</b>		<b>119,482,112</b>
<b>8000</b>	<b>PARTICIPACIONES Y APORTACIONES</b>	<b>119,482,112</b>
8100	Participaciones	53,971,353
813001	Participaciones de las Entidades Federativas a los Municipios	53,971,353
8300	Aportaciones	65,510,759
833001	Aportaciones de las Entidades Federativas a los Municipios	65,510,759
<b>Tlanguistengo</b>		<b>88,442,711</b>
<b>8000</b>	<b>PARTICIPACIONES Y APORTACIONES</b>	<b>88,442,711</b>
8100	Participaciones	40,919,512
813001	Participaciones de las Entidades Federativas a los Municipios	40,919,512
8300	Aportaciones	47,523,199
833001	Aportaciones de las Entidades Federativas a los Municipios	47,523,199
<b>Tizayuca</b>		<b>198,584,775</b>
<b>8000</b>	<b>PARTICIPACIONES Y APORTACIONES</b>	<b>198,584,775</b>
8100	Participaciones	95,911,478
813001	Participaciones de las Entidades Federativas a los Municipios	95,911,478
8300	Aportaciones	102,673,297
833001	Aportaciones de las Entidades Federativas a los Municipios	102,673,297
<b>Tlahuelliapan</b>		<b>50,921,429</b>
<b>8000</b>	<b>PARTICIPACIONES Y APORTACIONES</b>	<b>50,921,429</b>
8100	Participaciones	28,765,948
813001	Participaciones de las Entidades Federativas a los Municipios	28,765,948
8300	Aportaciones	22,155,481





Presupuesto de Egresos del Estado de Hidalgo  
Ejercicio Fiscal 2021

Clasificación Institucional por objeto del gasto

Complementario 29

	Descripción	Monto Presupuestado
833001	Aportaciones de las Entidades Federativas a los Municipios	22,155,481
<b>Tlahuiltepa</b>		<b>70,237,125</b>
<b>8000</b>	<b>PARTICIPACIONES Y APORTACIONES</b>	<b>70,237,125</b>
8100	Participaciones	39,461,984
813001	Participaciones de las Entidades Federativas a los Municipios	39,461,984
8300	Aportaciones	30,775,141
833001	Aportaciones de las Entidades Federativas a los Municipios	30,775,141
<b>Tlanalapa</b>		<b>32,970,124</b>
<b>8000</b>	<b>PARTICIPACIONES Y APORTACIONES</b>	<b>32,970,124</b>
8100	Participaciones	19,131,208
813001	Participaciones de las Entidades Federativas a los Municipios	19,131,208
8300	Aportaciones	13,838,916
833001	Aportaciones de las Entidades Federativas a los Municipios	13,838,916
<b>Tlanchinol</b>		<b>171,711,762</b>
<b>8000</b>	<b>PARTICIPACIONES Y APORTACIONES</b>	<b>171,711,762</b>
8100	Participaciones	59,649,101
813001	Participaciones de las Entidades Federativas a los Municipios	59,649,101
8300	Aportaciones	112,062,661
833001	Aportaciones de las Entidades Federativas a los Municipios	112,062,661
<b>Tlaxcoapan</b>		<b>66,094,172</b>
<b>8000</b>	<b>PARTICIPACIONES Y APORTACIONES</b>	<b>66,094,172</b>
8100	Participaciones	37,043,817
813001	Participaciones de las Entidades Federativas a los Municipios	37,043,817
8300	Aportaciones	29,050,355
833001	Aportaciones de las Entidades Federativas a los Municipios	29,050,355
<b>Tolcayuca</b>		<b>41,482,569</b>
<b>8000</b>	<b>PARTICIPACIONES Y APORTACIONES</b>	<b>41,482,569</b>
8100	Participaciones	26,153,443



Presupuesto de Egresos del Estado de Hidalgo  
Ejercicio Fiscal 2021

Clasificación Institucional por objeto del gasto

## Complementario 29

	Descripción	Monto Presupuestado
813001	Participaciones de las Entidades Federativas a los Municipios	26,153,443
8300	Aportaciones	15,329,126
833001	Aportaciones de las Entidades Federativas a los Municipios	15,329,126
<b>Tula de Allende</b>		<b>212,417,983</b>
<b>8000</b>	<b>PARTICIPACIONES Y APORTACIONES</b>	<b>212,417,983</b>
8100	Participaciones	108,546,700
813001	Participaciones de las Entidades Federativas a los Municipios	108,546,700
8300	Aportaciones	103,871,283
833001	Aportaciones de las Entidades Federativas a los Municipios	103,871,283
<b>Tulancingo de Bravo</b>		<b>295,842,076</b>
<b>8000</b>	<b>PARTICIPACIONES Y APORTACIONES</b>	<b>295,842,076</b>
8100	Participaciones	139,632,064
813001	Participaciones de las Entidades Federativas a los Municipios	139,632,064
8300	Aportaciones	156,210,012
833001	Aportaciones de las Entidades Federativas a los Municipios	156,210,012
<b>Xochiatipan</b>		<b>130,144,208</b>
<b>8000</b>	<b>PARTICIPACIONES Y APORTACIONES</b>	<b>130,144,208</b>
8100	Participaciones	49,560,567
813001	Participaciones de las Entidades Federativas a los Municipios	49,560,567
8300	Aportaciones	80,583,641
833001	Aportaciones de las Entidades Federativas a los Municipios	80,583,641
<b>Xochicoatlán</b>		<b>49,437,590</b>
<b>8000</b>	<b>PARTICIPACIONES Y APORTACIONES</b>	<b>49,437,590</b>
8100	Participaciones	29,340,227
813001	Participaciones de las Entidades Federativas a los Municipios	29,340,227
8300	Aportaciones	20,097,363
833001	Aportaciones de las Entidades Federativas a los Municipios	20,097,363
<b>Yahualica</b>		<b>125,986,478</b>



Presupuesto de Egresos del Estado de Hidalgo  
Ejercicio Fiscal 2021

Clasificación Institucional por objeto del gasto

Complementario 29

	Descripción	Monto Presupuestado
<b>8000</b>	<b>PARTICIPACIONES Y APORTACIONES</b>	<b>125,986,478</b>
8100	Participaciones	48,172,960
813001	Participaciones de las Entidades Federativas a los Municipios	48,172,960
8300	Aportaciones	77,813,518
833001	Aportaciones de las Entidades Federativas a los Municipios	77,813,518
<b>Zacualtipán de Ángeles</b>		<b>93,577,004</b>
<b>8000</b>	<b>PARTICIPACIONES Y APORTACIONES</b>	<b>93,577,004</b>
8100	Participaciones	49,471,350
813001	Participaciones de las Entidades Federativas a los Municipios	49,471,350
8300	Aportaciones	44,105,654
833001	Aportaciones de las Entidades Federativas a los Municipios	44,105,654
<b>Zapotlán de Juárez</b>		<b>47,583,747</b>
<b>8000</b>	<b>PARTICIPACIONES Y APORTACIONES</b>	<b>47,583,747</b>
8100	Participaciones	28,208,018
813001	Participaciones de las Entidades Federativas a los Municipios	28,208,018
8300	Aportaciones	19,375,729
833001	Aportaciones de las Entidades Federativas a los Municipios	19,375,729
<b>Zempoala</b>		<b>101,928,403</b>
<b>8000</b>	<b>PARTICIPACIONES Y APORTACIONES</b>	<b>101,928,403</b>
8100	Participaciones	56,989,446
813001	Participaciones de las Entidades Federativas a los Municipios	56,989,446
8300	Aportaciones	44,938,957
833001	Aportaciones de las Entidades Federativas a los Municipios	44,938,957
<b>Zimapán</b>		<b>110,244,885</b>
<b>8000</b>	<b>PARTICIPACIONES Y APORTACIONES</b>	<b>110,244,885</b>
8100	Participaciones	59,664,637
813001	Participaciones de las Entidades Federativas a los Municipios	59,664,637
8300	Aportaciones	50,580,248



Presupuesto de Egresos del Estado de Hidalgo  
Ejercicio Fiscal 2021

Clasificación Institucional por objeto del gasto

Complementario 29

	Descripción	Monto Presupuestado
833001	Aportaciones de las Entidades Federativas a los Municipios	50,580,248
<b>Total</b>		<b>50,273,382,361</b>

423

Gobierno del Estado de Hidalgo

Este ejemplar fue impreso bajo la responsabilidad y compromiso del **Gobierno del Estado de Hidalgo** con el medio ambiente, utilizando papel certificado y 100% reciclado (artículo 31 del Reglamento de la Ley del Periódico Oficial del Estado de Hidalgo).



**Reciclado**  
Contribuyendo al uso responsable  
de los recursos forestales.

Cert no.  
www.fsc.org  
© 1996 Forest Stewardship Council

El Periódico Oficial del Estado de Hidalgo es integrante activo de la Red de Publicaciones Oficiales Mexicanas (REPOMEX) y de la Red de Boletines Oficiales Americanos (REDBOA).



Para la reproducción, reimpresión, copia, escaneo, digitalización de la publicación por particulares, ya sea impreso, magnético, óptico o electrónico, se requiere autorización por escrito del Coordinador General Jurídico, así como el visto bueno del Director, en caso contrario carecerán de legitimidad (artículo 5 del Reglamento de la Ley del Periódico Oficial del Estado de Hidalgo).

El portal web <http://periodico.hidalgo.gob.mx> es el único medio de difusión oficial de las publicaciones electrónicas (artículo 7 del Reglamento de la Ley del Periódico Oficial del Estado de Hidalgo).

