

TOMO CLII
Pachuca de Soto, Hidalgo
31 de Diciembre de 2019
Alcance Diez
Núm. 52




LIC. OMAR FAYAD MENESES
Gobernador del Estado de Hidalgo

LIC. SIMÓN VARGAS AGUILAR
Secretario de Gobierno

LIC. ROBERTO RICO RUIZ
Coordinador General Jurídico

L.I. GUSTAVO CORDOBA RUIZ
Director del Periódico Oficial

PERIÓDICO OFICIAL DEL ESTADO DE HIDALGO



Calle Matamoros No. 517, Col. Centro, C.P. 42000, Pachuca de Soto, Hidalgo, México

Tel. +52 (771) 688-36-02
poficial@hidalgo.gob.mx
<http://periodico.hidalgo.gob.mx>

SUMARIO

Contenido

Poder Ejecutivo.- decreto num. 308. que autoriza en todas y cada una de sus partes del presupuesto de egresos del Estado de Hidalgo, para el ejercicio 2020. 3

Anexos 50

Publicación electrónica



**GOBIERNO DEL ESTADO DE HIDALGO
PODER EJECUTIVO**

OMAR FAYAD MENESES, GOBERNADOR CONSTITUCIONAL DEL ESTADO LIBRE Y SOBERANO DE HIDALGO, A SUS HABITANTES SABED:

QUE LA LXIV LEGISLATURA DEL H. CONGRESO CONSTITUCIONAL DEL ESTADO LIBRE Y SOBERANO DE HIDALGO, HA TENIDO A BIEN DIRIGIRME EL SIGUIENTE:

D E C R E T O NUM. 308

QUE AUTORIZA EN TODAS Y CADA UNA DE SUS PARTES DEL PRESUPUESTO DE EGRESOS DEL ESTADO DE HIDALGO, PARA EL EJERCICIO 2020.

El Congreso del Estado Libre y Soberano de Hidalgo, en uso de las facultades que le confiere el Artículo 56 fracciones I y II de la Constitución Política del Estado de Hidalgo, **DECRETA:**

A N T E C E D E N T E S

1. La Comisión Legislativa actuante registró el presente asunto en el Libro de Gobierno, radicado bajo el número **274/2019**, integrándose el expediente con los documentos recibidos.

Por lo anteriormente expuesto; y

C O N S I D E R A N D O

PRIMERO. Que con fundamento en lo dispuesto por la Constitución Política del Estado Libre y Soberano de Hidalgo, en sus artículos 42 y 56 fracciones I y II es facultad del Congreso del Estado, legislar en todo lo que concierne al régimen interior del Estado y aprobar en su caso la Iniciativa con Proyecto de Decreto que modifica diversas disposiciones estatales para el Ejercicio Fiscal 2020.

SEGUNDO. Que de conformidad con lo que señalan los artículos 47 fracción I y 71 fracción XXXVIII de la Constitución Política del Estado de Hidalgo, así como de los artículos 41, 42 y 43 de la Ley de Presupuesto y Contabilidad Gubernamental del Estado de Hidalgo, el Titular del Ejecutivo Estatal envió a esta Soberanía, para su estudio, dictamen y en su caso aprobación, la **INICIATIVA CON PROYECTO DE DECRETO QUE CONTIENE EL PRESUPUESTO DE EGRESOS DEL ESTADO DE HIDALGO PARA EL EJERCICIO FISCAL 2020.**

TERCERO. Que la integración del Proyecto de Decreto del Presupuesto de Egresos del Estado de Hidalgo se presenta bajo el principio del equilibrio presupuestal entre el ingreso-gasto, siendo base fundamental la eficiencia, eficacia, economía, transparencia y honradez en cumplimiento a lo establecido en los artículos 134 de la Constitución Política de los Estados Unidos Mexicanos y 108 de la Constitución Política del Estado de Hidalgo. En este sentido la política del gasto público para 2020, estará encaminada a fortalecer el crecimiento económico, el uso eficiente de los recursos y la generación de acciones que fomenten ahorro que favorezca a la población.

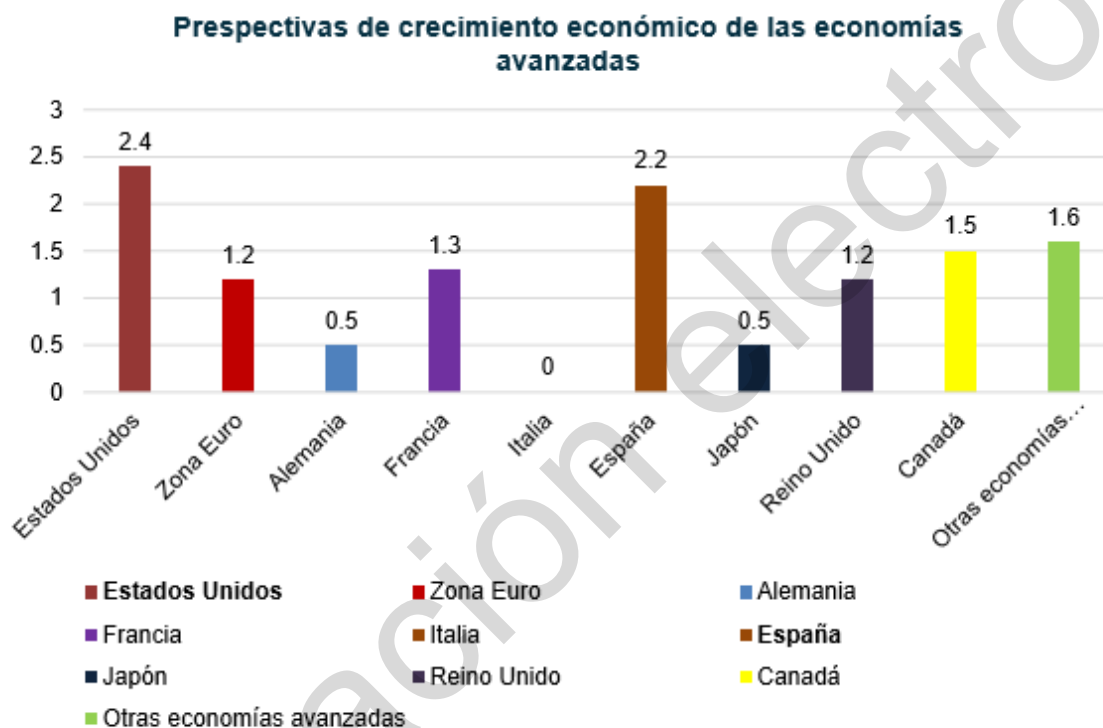
Por lo anterior, el Decreto del Presupuesto de Egresos del Estado de Hidalgo para el ejercicio 2020, se integra atendiendo las disposiciones, requisitos y obligaciones dispuestas por la Constitución Política de los Estados Unidos Mexicanos, la Ley Federal de Presupuesto y Responsabilidad Hacendaria, la Ley de Disciplina Financiera de las Entidades Federativas y los Municipios, la Constitución Política del Estado de Hidalgo, la Ley de Presupuesto y Contabilidad Gubernamental del Estado de Hidalgo, el Plan Estatal de Desarrollo 2016-2022 y demás ordenamientos aplicables.

CUARTO. Que la perspectiva de 2019 del Banco Mundial para el crecimiento global es moderado, según lo publicado en el documento "Perspectivas Económicas Mundiales", donde las proyecciones de crecimiento, se reducirán al 2.6% al cierre de 2019 (0.4% - 0.5% menor que en 2018 y 2017, respectivamente).



Para el Fondo Monetario Internacional en sus informes sobre las “Perspectivas de la Economía Mundial” indican un cierre de año del 3.0%, 0.6% menos que en 2018, influenciado a consecuencia de las barreras comerciales, la aguda incertidumbre en torno al comercio internacional y la situación geopolítica, actores idiosincráticos que provocan tensiones macroeconómicas en varias economías de mercados emergentes.

Por otra parte, el crecimiento de los Estados Unidos para 2019 se mantiene sólido gracias a la firmeza de las exportaciones, aunque con una ligera tendencia a la baja a corto plazo, derivado de los conflictos comerciales con China y por las medidas proteccionistas que se implementarán con otros países, además de las reducciones al gasto público, la inversión privada, las exportaciones netas y los conflictos políticos internos. A diferencia de las otras economías avanzadas tales como Alemania, Francia, Italia, España, Japón, Reino Unido, Canadá entre otras, que presentan condiciones de deterioro desde 2018 especialmente por la disminución en la actividad manufacturera e industrial, asociado también al debilitamiento de las exportaciones e inversiones.



Fuente: Fondo Monetario Internacional: Perspectivas de la Economía Mundial, octubre 2019.

Respecto a las economías emergentes de Europa para el cierre del 2019, se considera un crecimiento moderado, aunque Turquía experimentó un sorpresivo crecimiento en el primer trimestre del año, gracias a la aplicación de su fortalecida política fiscal, que no le será posible mantener para los siguientes semestres.

El grupo de las economías emergentes de los países de América Latina serán las economías con mayor aumento global con un 3.9% para el cierre del 2019. Dentro de esta clasificación se encuentra nuestro país.

En el caso de Brasil, se encuentra debilitado por la incertidumbre que genera la aprobación de las reformas en materia de pensiones y aunque las condiciones laborales y financieras han mejorado los indicadores de actividad, su crecimiento sigue siendo lento. Chile, experimenta una desaceleración económica frenada en particular por las bajas exportaciones; se espera un cierre dentro del rango de 2.7% y 3.5%. Argentina mantiene una economía en contracción desde el primer trimestre de este año, la inversión en este país sudamericano se ha deteriorado significativamente, dando como resultado que las calificaciones crediticias, en estos países, estén a la baja, por lo que se espera un cierre negativo del orden del 1.3%.



Las cifras preliminares en su variación trimestral publicadas por el Instituto Nacional de Estadística y Geografía (INEGI) muestran que el desempeño económico en México vivió su peor arranque en los últimos 10 años, la actividad industrial entró en recesión en los primeros tres meses de este 2019. Este retroceso, tuvo sus consecuencias en el PIB nacional, pero no solo el sector secundario presentó esta problemática, también el sector servicio que se considera el principal motor de crecimiento; registrando una caída del 0.2%. El sector primario fue el único que impulsó la economía tras alcanzar un incremento de 1.6% al 1° trimestre y para el 2° trimestre, el crecimiento al cierre fue nulo con respecto al 1° trimestre de este año, lo que da señales de un estancamiento en la economía.



Fuente: Instituto Nacional de Estadística y Geografía (INEGI) (<https://www.inegi.org.mx/temas/pib/>)

El ambiente de incertidumbre tanto internacional como nacional, centran su problemática en que, si se sigue manteniendo un nulo crecimiento, la economía quedará mal posicionada ante una posible recesión global. Las pocas señales de recuperación estimulan a que los diferentes Organismos e Instituciones pronostiquen un crecimiento menor del 1.0% para el cierre del 2019, el cual estarán por debajo de lo pronosticado al inicio del año (rango de 1.7% y 2%).

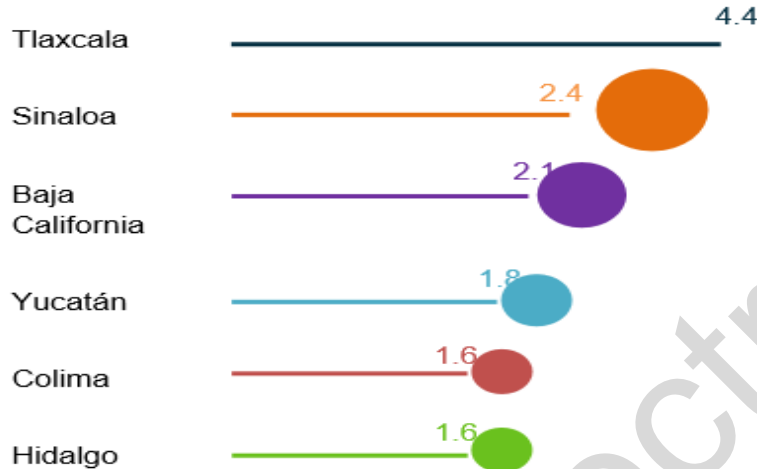
Estimaciones de crecimiento 2019, México

Organismo	Estimación de crecimiento para 2019 (%)
Gobierno Federal	rango 0.6 y 1.2%
Fondo Monetario Internacional	0.4%
Banco Mundial	1.7%
Moody's	0.2%
Citibanamex	0.2%
BBVA	0.4%

estipuló en los
acción genere
ambiente que

A pesar de este panorama económico Mundial, el Instituto Nacional de Geografía y Estadística (INEGI), en su publicación de Indicadores Trimestrales de la Actividad Económica Estatal, indicó que, durante el 1er trimestre del año, el Estado de Hidalgo fue una de las Entidades que presentó incremento respecto al trimestre inmediato anterior.

Crecimiento Económico Trimestral Hidalgo (1er Trimestre)



Fuente: Instituto Nacional de Estadística y Geografía (INEGI), Indicador Trimestral de la Actividad Económica Estatal. Cifras durante el primer trimestre de 2019.

Pa
Hi
de
periodo.

stran que
iere a la
el mismo

El Instituto Mexicano del Seguro Social en su reporte trimestral, indicó que en el Estado de Hidalgo durante el primer trimestre se generaron más de 4 mil nuevos empleos formales con una tasa de crecimiento de 1.8%, lo que indica un avance del doble que registro la media nacional, que se instaló en 1.9%, lo que indica que el Estado mantiene un avance, permitiendo resistir la desaceleración económica que se vive a nivel nacional, gracias a las inversiones que han llegado durante este sexenio que asciende a más de 53 mil millones de pesos, teniendo como resultado una mayor derrama económica y creación de nuevos empleos en diferentes sectores.

Respecto a los ingresos por remesas familiares, el Banco de México reportó al 2° trimestre del año, que Hidalgo ha superado por 17 millones de dólares lo ingresado en el mismo periodo del año 2018; a la fecha, los ingresos por este rubro, superan ya los 450 millones de dólares.

El manejo responsable de la Deuda Pública, permitió que, para 2018 se obtuviera la calificación crediticia más alta en la historia del Estado y la más alta en el país, lo que generó certeza y seguridad a los empresarios e inversionistas para instalar sus empresas.

El panorama a nivel mundial según el Fondo Monetario Internacional prevé un pronóstico inclinado a la baja, implicando mayor inversión y un manejo responsable del presupuesto.

El Presupuesto de Egresos del Estado de Hidalgo, representa un reto y compromiso para el Ejecutivo Estatal para que Hidalgo Crezca y crezca con cada uno de los hidalguenses.

QUINTO. Que en lo referente a la Política de Gasto del Ejecutivo Estatal, siguiendo con los principios de honestidad, austeridad, combate a la corrupción y transparencia presupuestaria impulsados por el Gobierno del Estado, continuaremos con los esfuerzos relacionados con el ejercicio eficiente y transparente de los recursos públicos, con el fin de que el gasto público propicie el desarrollo de la entidad. Es vital continuar con políticas alineadas al Plan Estatal de Desarrollo 2016-2022, así como cada uno de sus 5 ejes y el gasto público sea dirigido y enfocado en estos grandes rubros, es por esa razón que la política de gasto debe ser orientada en la misma línea a cumplir con un gobierno honesto, cercano y moderno que defina una visión de un gobierno que



escucha, conoce y resuelve los principales problemas de su gente. Con base en lo señalado en el artículo 42 de Ley de Presupuesto y Contabilidad Gubernamental del Estado de Hidalgo, en sus incisos a) y b), el Proyecto de Presupuesto de Egresos contendrá la política de gasto del Ejecutivo del Estado y de los poderes Legislativo y Judicial y entes autónomos.

En los últimos 2 años la política de gasto se ha caracterizado por la vinculación de las acciones establecidas en el Plan Estatal de Desarrollo 2016 - 2022, con visión prospectiva al 2030, bajo una perspectiva inclusiva y solidaria, en la cual el desarrollo integral y el mejoramiento de las condiciones de bienestar de la población están en el centro de las acciones y ramos administrativos de gobierno.

En el Proyecto de Presupuesto de Egresos de la Federación (PPEF) para el ejercicio fiscal 2020, se prevé un aumento de la recaudación global estatal de entre el 3% al 4%, lo que implica un incremento aproximado de 1,600 millones de pesos respecto al presupuesto de egresos 2019.

Las prioridades del paquete hacendario 2020 son: fortalecer el crecimiento económico, mantener finanzas públicas sostenibles, permanencia de la calificación crediticia, consolidar el abasto de medicamentos y atender sectores vulnerables de la población, así como la generación de empleos formales.

Los ingresos presupuestarios estimados para el ejercicio fiscal 2020, ascienden a \$3.930 millones de pesos más que lo aprobado en 2019 y corresponde al total de los ingresos considerados en la ley correspondiente.

I. Fortalecimiento Hacendario (Deuda). Impulsar acciones encaminadas a hacer más eficiente el uso de los recursos públicos y consolidar una presupuestación basada en resultados, que vincula los esquemas financieros con la planeación y evaluación del desempeño de los programas que derivan del Plan Estatal de Desarrollo, lo que nos obliga a incrementar el uso de la información del desempeño de los programas para la toma de decisiones presupuestales y privilegiar aquellos que arrojen un mayor impacto en la atención de la población, con lo que fomentaremos la rendición de cuentas. Seguiremos trabajando en mantener y mejorar las calificaciones crediticias, que propicien la atracción de inversión a la entidad y mejoren las condiciones financieras de la deuda pública, así como implementar políticas fiscales prudentes, que deriven en un desempeño presupuestal positivo y bajos niveles de deuda.

Considerar el financiamiento de los proyectos de gran ciencia alineados a la política transversal de Ciencia, Tecnología e Innovación contenida en el PED 2016-2022.

Un bajo nivel de endeudamiento y una posición de liquidez estable ayuda a mantener una economía sana; con el fin de reducir la deuda pública se tiene una política de no contratación de deuda y no adquirir préstamos financieros para el Estado.

La deuda pública es un punto importante para una buena salud financiera por lo que se maneja con total transparencia para la población, año con año se busca su reducción significativa implementando estrategias y reduciendo la tasa de interés que permita un mejor perfil crediticio para el Estado.

II. Progreso Económico Incluyente. Se pretende generar más áreas de trabajo para combatir la pobreza, si bien se han generado empleos formales se requiere coordinar nuevas y mayores acciones entre cada ámbito de gobierno, para la creación de nuevas vacantes e impulsar el desarrollo económico en el Estado. Se busca promover la capacitación con el fin de incrementar la fuerza laboral y vincular el talento humano al sector laboral.

III. Turismo, Palanca de Desarrollo. Durante la presente administración se ha impulsado el desarrollo local sostenible y fortalecido al mercado interno, a través de la promoción de Hidalgo como un importante destino dentro del creciente segmento de turismo alternativo y así contribuir a la atracción de inversiones destinadas a generar infraestructura turística y servicios de calidad.



Para impulsar la economía de los pequeños productores en el sector agropecuario, se ampliará la cobertura crediticia en el campo hidalguense, con opciones de financiamiento para todas aquellas actividades productivas que representen potencial de desarrollo económico y bienestar social de los productores y sus familias. Seguirá el otorgamiento de garantías fiduciarias a través del Fondo Estatal de Garantías Finca Hidalgo, a favor de productores hidalguenses para facilitar la obtención de sus créditos.

Incrementar la infraestructura carretera en todas las regiones del estado, para mejorar los ingresos al movilizar mercancías y servicios en un menor tiempo, se puede mejorar si se continua acercando el trámite de inspección vehicular a las diferentes regiones del estado, con el objetivo de reducir gastos de traslado de los concesionarios y permisionarios y, en consecuencia, aumentar el número de unidades en condiciones adecuadas para la prestación del servicio, así como utilizar herramientas tecnológicas para agilizar y dar mayor certeza en el trámite de inspección vehicular.

La estrategia Hidalgo en movimiento, ordena el transporte convencional, impulsando el Sistema de Transporte Masivo y fomentando la movilidad sustentable al ofrecer seguridad y calidad en los servicios, implementamos tres acciones estratégicas: contener, estabilizar y mejorar las condiciones del Sistema Tuzobús, a fin de garantizar la correcta prestación del servicio de Transporte Público Masivo a sus pasajeros.

La distribución de los recursos en programas, proyectos y obras para el ejercicio fiscal 2020, trabajará para el cumplimiento de los indicadores en el desempeño con un enfoque en un gasto para el fortalecimiento de la economía existente que permita vincular empresas o agentes económicos locales con entidades de fomento, gasto para capacitación y certificación, donde se debe dar prioridad a la capacitación, gasto para incrementar las áreas industriales, sumar recursos privados para que a su vez los municipios destinen parte de sus recursos no presupuestados a la infraestructura industrial actual.

IV. Desarrollo Social Integral y Solidario. Se pretende impulsar el desarrollo humano de todas las personas mediante la articulación de políticas públicas centradas al desarrollo integral de las comunidades y familias. Esto con los objetivos de garantizar a niños, niñas y adolescentes ejercer su derecho a una vida plena en condiciones dignas para su formación integral, así como reducir la pobreza, centrando la atención en los grupos más vulnerables en la disminución de las carencias y rezagos sociales, para la implementación de acciones que busquen en todo momento el beneficio social.

En el rubro del Fondo de Aportaciones para la Infraestructura Social (FAIS), tiene un incremento del 2.71% teniendo como objetivo principal el de contribuir al bienestar social, mediante el financiamiento de obras y acciones en materia de infraestructura que ayuden a combatir la pobreza extrema y el rezago social.

V. Educación de Relevancia y Equipada. La previsión del gasto público 2020 para educación es de 22,283.8 millones de pesos, está encaminado a establecer mecanismos para la actualización de docentes, programas de prevención, atención y erradicación de violencia escolar, aumentar la matrícula de educación media superior y superior, fortalecer la infraestructura educativa en todos los niveles, garantizar el acceso a la educación, incrementar la cobertura del sector educativo en el estado y ofrecer educación incluyente y equitativa en todos los niveles y modalidades.

Asimismo, se prevé que el incremento en las Aportaciones Federales para Entidades Federativas y Municipios o Ramo 33 del Fondo de Aportaciones para la Nómina Educativa y Gasto Operativo (FONE), sea del 3.20% para el estado de Hidalgo; estos recursos se destinan a prestar servicios de educación inicial, básica incluyendo la indígena y especial, así como la formación de maestros de educación básica en aspectos como: actualización, capacitación y superación profesional.



El Gobierno del Estado dirige estas acciones con el fin de construir un entorno que permita el acceso a la educación, estructuras institucionales que garanticen que las niñas y niños hidalguenses tengan acceso a una enseñanza de calidad, para alcanzar un desarrollo óptimo, que les permita generar aprendizajes pertinentes y eficaces, seguros, no violentos e inclusivos.

VI. Salud con Calidad y Calidez. Con la finalidad de priorizar la prevención y la prestación de los servicios de salud, el gasto presupuestario para este ramo es de 5,756.6 millones de pesos, que se destinará al abasto de medicamentos y equipamiento de unidades médicas, así como el de implementar programas prioritarios de atención a la población hidalguense, haciendo énfasis en la población indígena y otros grupos vulnerables; con ello se busca que el porcentaje de población con carencia al acceso a los servicios de salud disminuya hasta un 3% y el desabasto de insumos médicos se elimine.

En este rubro se estima un incremento del 4.14% en el Fondo de Aportaciones para los Servicios de Salud (FASSA), para el estado de Hidalgo, recursos destinados para organizar, operar, supervisar y evaluar la prestación de los servicios de salud, coadyuvar a la consolidación y funcionamiento del Sistema Nacional de Salud, así como planear, organizar y desarrollar el Sistema Estatal de Salud, formular y desarrollar programas regionales de salud, de acuerdo con los principios y objetivos del Plan Nacional y Estatal de Desarrollo, llevar la ejecución de los programas y acciones que incidan en el ámbito estatal; elaborar información estadística oportuna y confiable para perfeccionar las tareas de planeación en el ámbito local.

VII. Arte y Cultura. En el proyecto de presupuesto se enfatiza la cultura con medidas dirigidas a cubrir las necesidades sociales, así como fortalecer el desarrollo cultural en las regiones y municipios, por medio de mecanismos de cooperación que articulen a los tres órdenes de gobierno y la ciudadanía para descentralizar los bienes y servicios culturales a través de políticas públicas que promuevan la conservación del patrimonio cultural. Las acciones deberán ser incluyentes, accesibles y equitativas para toda la población hidalguense, proteger y asegurar el ejercicio de los derechos culturales, garantizando a toda la sociedad el acceso a la infraestructura y bienes culturales y promoviendo la difusión y promoción de la misma.

VIII. Seguridad Integral. A través de la Seguridad Pública se otorga a la ciudadanía un servicio de seguridad con honestidad, transparencia, eficiencia y equidad, dentro de un marco de desarrollo humano, integral y participativo, con el uso adecuado e innovador de la tecnología que genera el reconocimiento de la sociedad, renovando y propiciando el cambio institucional con apego a los ordenamientos jurídicos y el respeto a los derechos humanos, por lo que el ejercicio del gasto público estará enfocado a realizar diversas actividades que lleven al logro del objetivo de contar con mayor seguridad en el estado.

La estimación de gasto público en materia de Seguridad es de 2,408.3 millones de pesos, se orienta a la detección oportuna del delito, coordinación con las nuevas estructuras de seguridad; se espera una segunda etapa de la Guardia Nacional con más elementos y la construcción de las bases para su operación.

Con la implementación del Centro de Control, Comando, Comunicaciones, Cómputo, Calidad e Inteligencia, C5i Hidalgo refuerza la seguridad con la respuesta oportuna en la atención de emergencias y denuncia anónima que contribuye a la prevención de la delincuencia.

IX. Equidad de Servicio e Infraestructura Sostenible. A través del ejercicio de recursos para fortalecer la infraestructura social en el Estado, se realizarán obras que contribuyan a superar la carencia de acceso a los servicios básicos de la vivienda tales como servicios de agua potable y drenaje y saneamiento de aguas residuales. Lo que contribuirá al desarrollo económico del estado, a la procuración de la salud y a incrementar la calidad de vida de la ciudadanía.

SEXTO. Que en lo que hace a la Política de Gasto de los Entes Autónomos, el Presupuesto de Egresos se integra de la siguiente manera:



Consejo de la Judicatura del Poder Judicial del Estado de Hidalgo. Con fundamento en el artículo 134 de la Constitución Política de los Estados Unidos Mexicanos y 108 de la Constitución Política del Estado de Hidalgo la institución se encuentra orientada a los ejes principales de impartición de justicia del fuero común, administrativa y acciones de apoyo; la política de gasto está encaminada a la aplicación de medidas de control presupuestal, seguimiento, evaluación y rendición de cuentas.

Comisión de los Derechos Humanos del Estado de Hidalgo (CNDH). Para el Ejercicio Fiscal 2020 se cubrirán las acciones derivadas de los programas de la defensa y protección, promoción, difusión, educación, investigación, vinculación y desarrollo institucional en materia de derechos humanos para fortalecer un modelo de eficiencia y modernidad en la gestión institucional y cumplir con los principios de eficiencia y austeridad en el gasto, alineado a la política pública universal y progresiva que exige el actuar de los estados constitucionales de derecho.

Tribunal Electoral del Estado de Hidalgo. El ejercicio del gasto, está orientado a la impartición de la justicia electoral mediante esquemas de modernización, eficiencia, transparencia y rendición de cuentas, con el objetivo de garantizar los principios de constitucionalidad, y legalidad en los actos y resoluciones electorales.

El Instituto de Transparencia, Acceso a la Información Pública Gubernamental y Protección de Datos Personales del Estado de Hidalgo. Aplica los lineamientos de autoridad y disciplina, consolidando una cultura de transparencia y acceso a la información pública gubernamental que permita a la sociedad visualizar el Instituto como órgano garante de este derecho.

Instituto Estatal Electoral. Tiene por objetivo brindar certeza y legalidad de los comicios electorales con la organización de los procesos, equitativos y confiables, para garantizar el ejercicio de los derechos político-electorales de la ciudadanía y contribuir al desarrollo de la vida democrática, distinguiéndose por ser una institución moderna, transparente y eficiente. Para el ejercicio fiscal 2020, se realizarán elecciones en la entidad, por lo que el trabajo de preparación, capacitación y certificación, entre otros elementos que forman parte del quehacer electoral serán de trascendental importancia para el próximo sufragio en Hidalgo, el ejercicio del gasto del Instituto se realizara conforme a la normatividad aplicable.

SÉPTIMO. Que la estimación de los egresos para el año que se presupuesta y las metas objetivo de los cinco ejercicios fiscales siguientes:

a. Evolución 2014-2019.

La Ley de Disciplina Financiera de las Entidades Federativas y los Municipios establece en el artículo 5 fracción IV, que dentro del Proyecto de Presupuesto de Egresos se deberán incluir los resultados de las finanzas públicas que abarquen un periodo de los cinco últimos años y el ejercicio fiscal en cuestión, de acuerdo con los formatos que emita el Consejo Nacional de Armonización Contable para este fin; por lo anterior, a continuación, se presenta los resultados en el periodo de 2014 a 2019:



Gobierno del Estado de Hidalgo						
Resultado de Egresos - LDF (PESOS)						
	2014	2015	2016	2017	2018	2019
1. Gasto No Etiquetado						
A. Servicios Personales	1,985,344,022	2,113,689,752	2,235,583,382	2,192,837,559	2,311,200,425	2,521,256,198
B. Materiales y Suministros	314,637,472	323,013,429	290,550,339	286,412,971	332,315,044	362,507,177
C. Servicios Generales	1,299,540,121	1,321,297,157	1,307,229,938	1,950,082,474	2,049,888,589	2,152,383,019
D. Transferencias, Asignaciones, Subsidios y Otras Ayudas	5,063,937,532	5,951,308,804	6,143,814,986	6,848,841,018	7,520,643,778	7,698,364,332
E. Bienes Muebles, Inmuebles e Intangibles	196,223,175	183,842,295	67,901,386	21,542,809	48,170,664	93,621,147
F. Inversión Pública	73,830,130	39,823,181	114,175,231	31,417,424	69,263,430	101,817,242
G. Inversiones Financieras y Otras Provisiones	36,969,764	128,500,159	120,588,115	141,273,163	123,002,089	198,033,363
H. Participaciones y Aportaciones	3,312,352,185	3,289,731,429	3,588,471,659	3,901,856,258	4,290,287,086	4,837,548,844
I. Deuda Pública	255,347,416	435,578,347	236,054,100	455,344,700	472,920,023	518,711,152
	2014	2015	2016	2017	2018	2019
2. Gasto Etiquetado						
A. Servicios Personales	8,385,600	7,358,440	3,852,934	2,210,593	1,350,560	864,358
B. Materiales y Suministros	65,418,386	68,184,953	36,576,532	23,988,625	10,328,149	65,231,340
C. Servicios Generales	92,417,347	140,586,882	193,777,133	571,480,283	302,951,204	481,692,414
D. Transferencias, Asignaciones, Subsidios y Otras Ayudas	19,296,330,377	22,035,716,994	23,727,647,606	22,774,069,308	23,502,799,177	24,196,930,389
E. Bienes Muebles, Inmuebles e Intangibles	107,854,322	157,330,562	59,393,562	38,473,429	17,185,771	110,103,618
F. Inversión Pública	959,799,471	823,350,539	525,785,051	306,397,779	392,121,331	2,737,966,327
G. Inversiones Financieras y Otras Provisiones	48,000,000	68,210,039	98,489,490	20,000,000	192,804,379	71,674,256
H. Participaciones y Aportaciones	3,761,510,996	3,606,749,589	3,877,429,400	4,405,992,357	4,558,387,885	4,786,307,280
I. Deuda Pública	238,329,271	2,547,675,477	200,048,400	219,543,895	250,778,102	288,268,432
	2014	2015	2016	2017	2018	2019
3. Total del Resultado de Egresos (3=1+2)	37,116,227,587.00	43,241,948,028.00	42,827,369,244.91	44,191,764,646.52	46,446,397,686.16	51,223,300,887.94

b. Perspectiva 2020-2025.

Ley de Disciplina Financiera de las Entidades Federativas y los Municipios establece en el artículo 5 fracción II, que dentro del Proyecto de Presupuesto de Egresos de se deberá incluir las proyecciones de finanzas públicas, considerando las premisas empleadas en los Criterios Generales de Política Económica, dichas proyecciones se realizan con base en los formatos que emita el Consejo Nacional de Armonización Contable y abarcarán un periodo de cinco años en adición al ejercicio fiscal en cuestión.

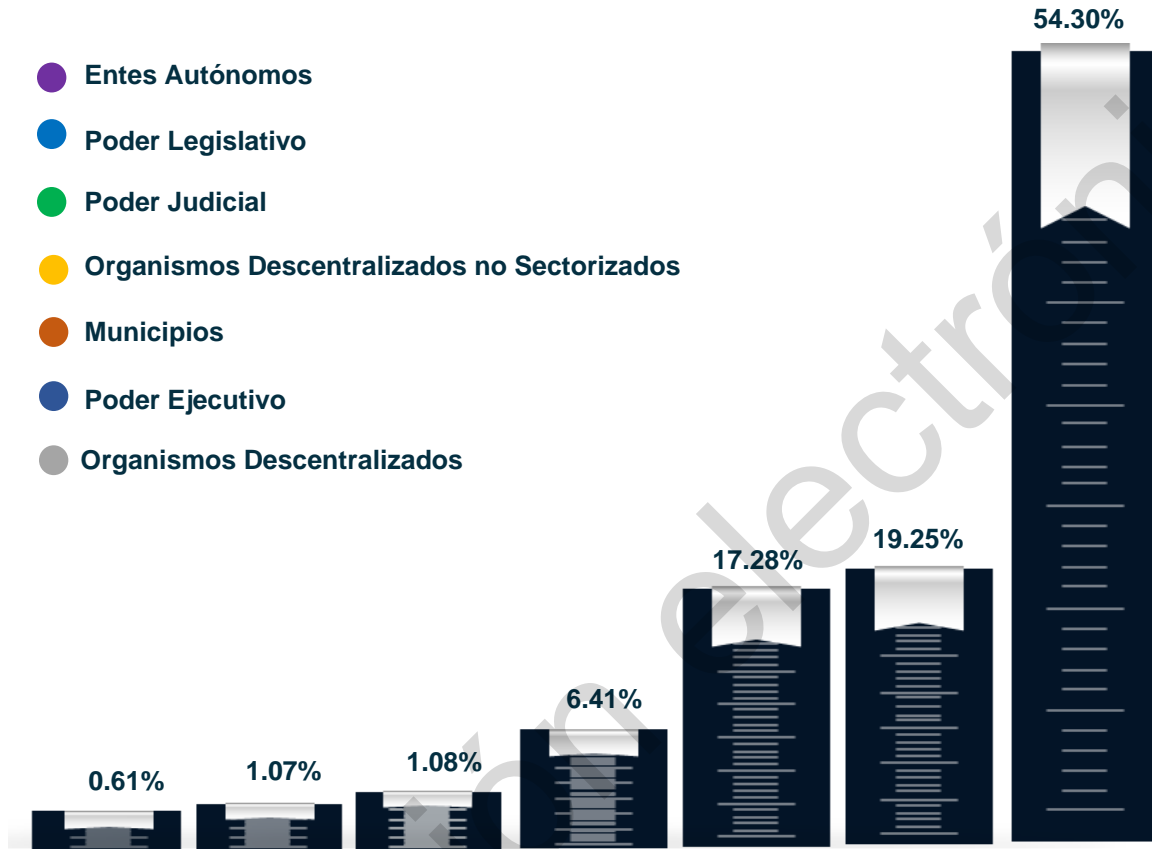


Gobierno del Estado de Hidalgo						
Proyecciones de Egresos - LDF (PESOS) (Cifras Nominales)						
Concepto	2020	2021	2022	2023	2024	2025
1. Gasto No Etiquetado	23,625,905,156.00	25,003,344,015.72	26,494,415,848.29	27,690,013,381.40	28,868,196,625.11	29,889,342,169.84
A. Servicios Personales	2,589,518,335	2,641,308,702	2,694,134,876	2,748,017,573	2,802,977,925	2,859,037,483
B. Materiales y Suministros	386,290,709	394,016,523	401,896,854	409,934,791	418,133,487	426,496,156
C. Servicios Generales	2,357,630,058	2,404,782,659	2,452,878,312	2,501,935,879	2,551,974,596	2,603,014,088
D. Transferencias, Asignaciones, Subsidios y Otras Ayudas	12,037,042,734	12,957,921,961	13,967,568,201	14,655,275,429	15,297,395,827	15,752,481,504
E. Bienes Muebles, Inmuebles e Intangibles	190,470,787	194,280,203	198,165,807	202,129,123	206,171,705	210,295,139
F. Inversión Pública	808,338,642	824,505,415	840,995,523	857,815,434	874,971,742	892,471,177
G. Inversiones Financieras y Otras Provisiones	362,141,708	369,384,542	376,772,233	384,307,678	391,993,831	399,833,708
H. Participaciones y Aportaciones	4,495,647,688	4,810,343,026	5,147,067,038	5,507,361,731	5,892,877,052	6,305,378,445
I. Deuda Pública	398,824,495	406,800,985	414,937,005	423,235,745	431,700,460	440,334,469
Concepto	2020	2021	2022	2023	2024	2025
2. Gasto Etiquetado	26,616,889,041.00	28,542,001,981.55	30,642,561,946.33	32,207,519,039.67	33,717,882,677.87	34,929,942,930.85
A. Servicios Personales	0	0	0	0	0	0
B. Materiales y Suministros	0	0	0	0	0	0
C. Servicios Generales	5,711,837	5,826,074	5,942,595	6,061,447	6,182,676	6,306,330
D. Transferencias, Asignaciones, Subsidios y Otras Ayudas	20,882,707,941	22,480,313,962	24,231,919,237	25,425,002,083	26,538,997,691	27,328,512,315
E. Bienes Muebles, Inmuebles e Intangibles	1,288,163	1,313,926	1,340,205	1,367,009	1,394,349	1,422,236
F. Inversión Pública	1,171,266,136	1,194,691,459	1,218,585,288	1,242,956,994	1,267,816,134	1,293,172,456
G. Inversiones Financieras y Otras Provisiones	0	0	0	0	0	0
H. Participaciones y Aportaciones	4,256,465,956	4,554,418,573	4,873,227,873	5,214,353,824	5,579,358,592	5,969,913,693
I. Deuda Pública	299,449,008	305,437,988	311,546,748	317,777,683	324,133,237	330,615,901
3. Total de Egresos Proyectados	50,242,794,197.00	53,545,345,997.28	57,136,977,794.62	59,897,532,421.07	62,586,079,302.97	64,819,285,100.70



OCTAVO. Que la clasificación de gasto es la siguiente:

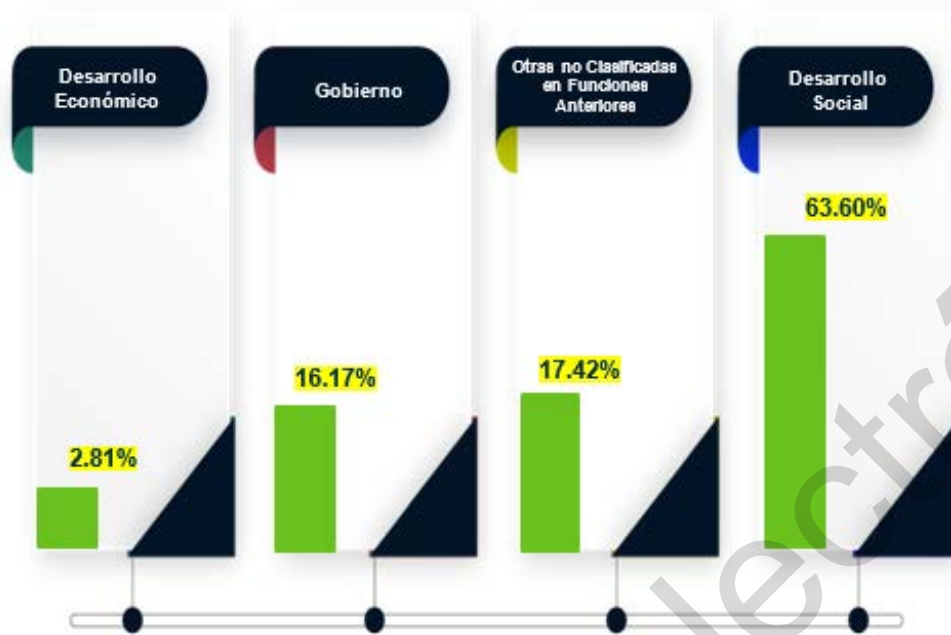
1. Clasificación Administrativa.



Esta clasificación tiene como objetivo identificar el agente que realiza la erogación de los recursos públicos, se desglosa a través de asignaciones denominadas ramos presupuestarios, como el de la administración pública o de los órganos autónomos. El desglose es mostrado dentro del Reporte Armonizado 1 del Decreto de Presupuesto 2020.



2. Clasificación Funcional.

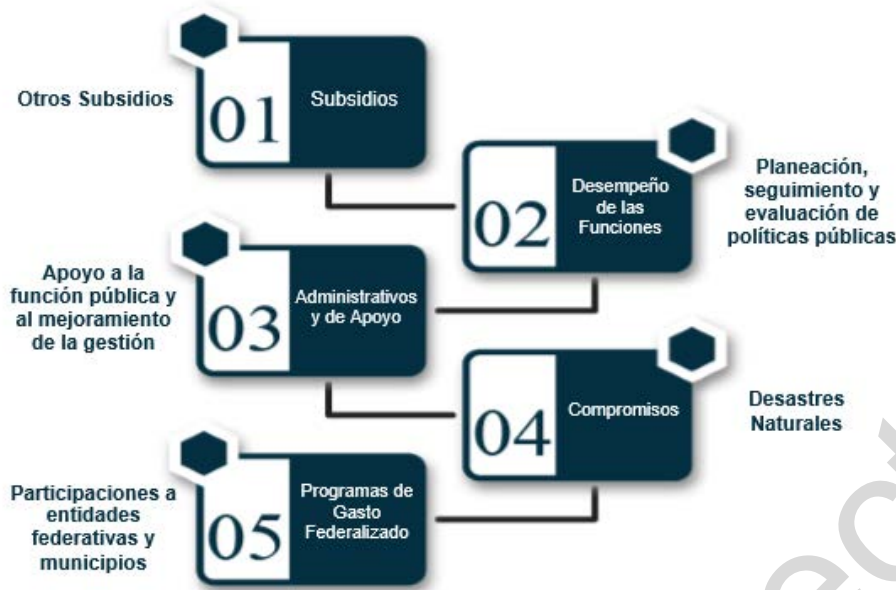


Fuente: Proyecto de Presupuesto de Egresos del Estado de Hidalgo para el 2020

Es la que agrupa los gastos según los propósitos u objetivos socioeconómicos que persiguen los diferentes entes públicos. Presenta el gasto público según la naturaleza de los servicios gubernamentales brindados a la población. Con dicha clasificación se identifica el presupuesto destinado a finalidades de: Gobierno, Desarrollo Social, Desarrollo Económico, este permite determinar los objetivos generales de las políticas públicas y los recursos financieros que se asignan para alcanzarlos. El desglose es mostrado dentro del reporte armonizado 2 del Decreto de Presupuesto 2020.



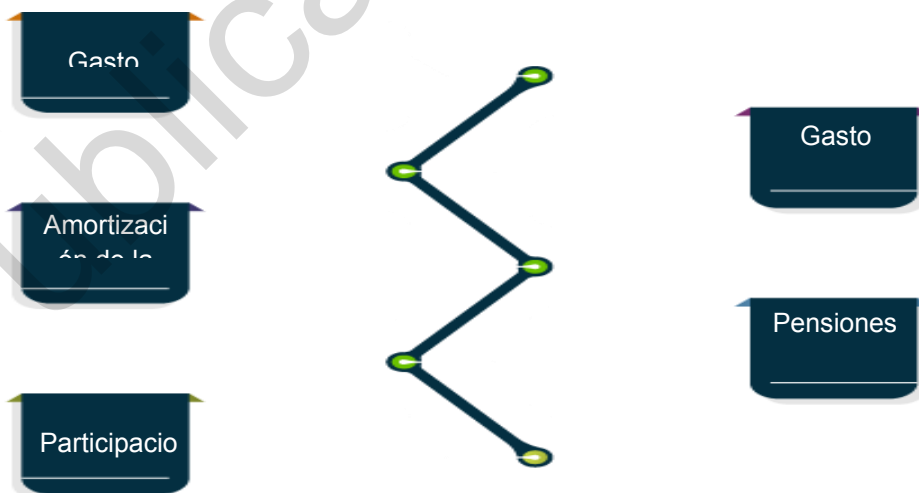
3. Clasificación Programática.



Fuente: Proyecto de Presupuesto de Egresos del Estado de Hidalgo para el 2020

Técnica presupuestaria que pone especial atención a las actividades que se realizan más que a los bienes y servicios que se adquieren. Contiene un conjunto armónico de programas, proyectos y metas que se deben realizar a corto plazo y permite la racionalización en el uso de recursos al determinar objetivos y metas; asimismo, identifica responsables del programa y establece las acciones concretas para obtener los fines deseados. El desglose es mostrado dentro del reporte armonizado 3 del Decreto de Presupuesto 2020.

4. Clasificación Económica.

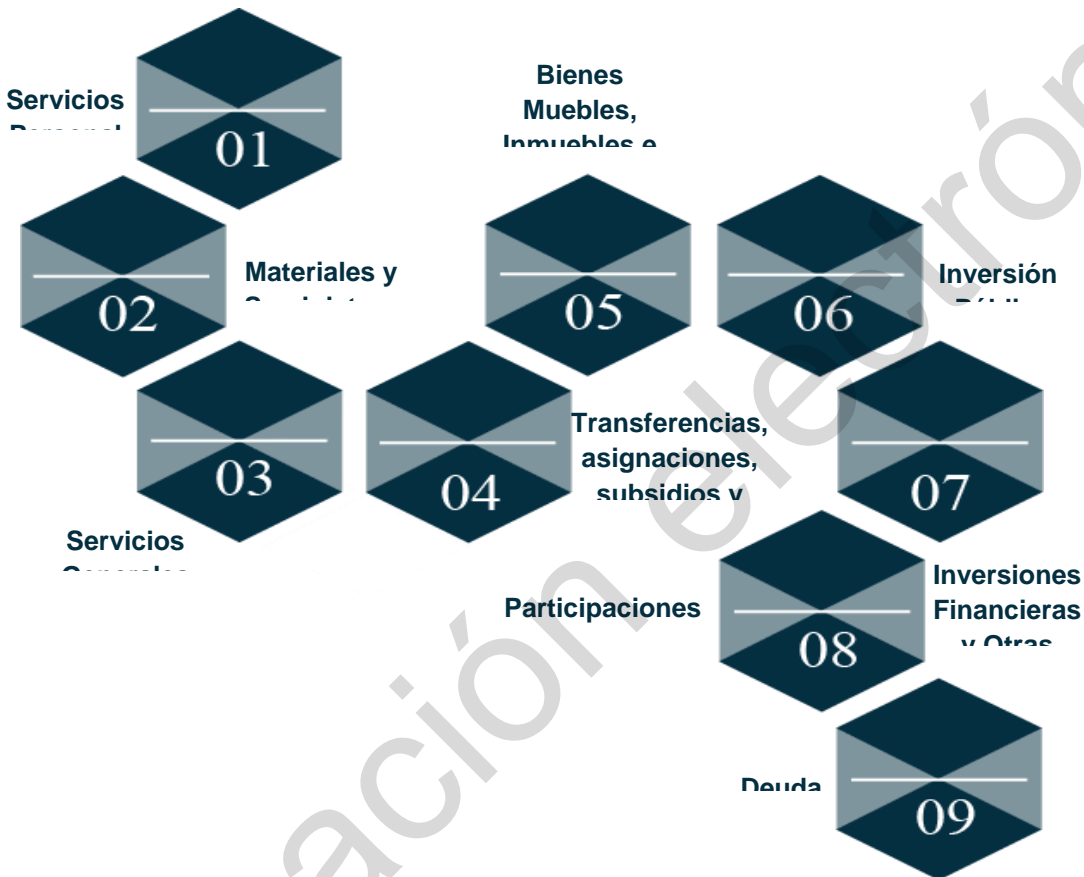


Clasificación económica por tipo de gasto: Permite ordenar las transacciones económicas de los entes públicos de acuerdo con su naturaleza económica, con el propósito de analizar y evaluar el impacto de la política y



gestión fiscal y sus componentes sobre la economía en general; al identificar la naturaleza económica del gasto, de acuerdo a cinco categorías: (1) Gasto Corriente; (2) Gasto de Capital; (3) Amortización de la deuda y disminución de pasivos; (4) Pensiones y Jubilaciones; y (5) Participaciones. El desglose es mostrado dentro del Reporte Armonizado 2 del Decreto de Presupuesto 2020.

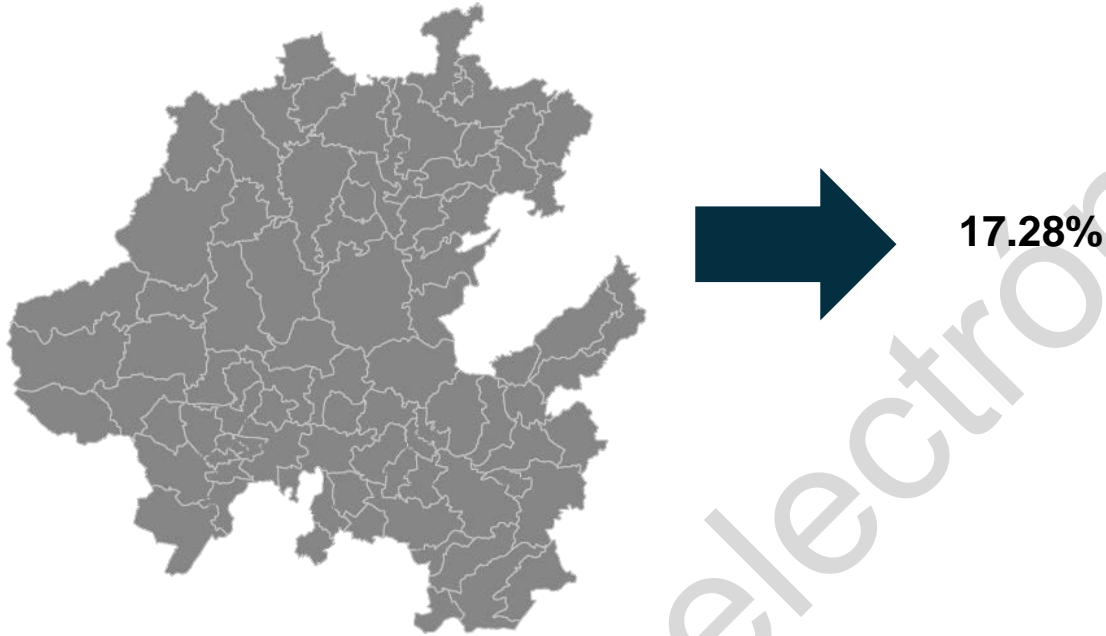
5. Clasificación por objeto del gasto.



En esta clasificación se identifican los capítulos, conceptos y partidas, mediante los cuales las Dependencias y Entidades ubican las asignaciones presupuestarias; permite conocer con claridad y transparencia los bienes y servicios que se adquieren, así como las transferencias que se realizan y las aplicaciones previstas en el presupuesto, facilita la programación de las adquisiciones. El desglose es mostrado dentro del Reporte Armonizado 2 del Decreto de Presupuesto 2020.




6. Clasificación Geográfica.



Identifica las previsiones de gasto con base en su destino geográfico, a partir del catálogo de municipios, en ella se establece la distribución espacial de las acciones económico-financieras que realizan las dependencias y entidades de la administración pública, tomando como unidad básica de clasificación, la división política de la entidad. El desglose es mostrado dentro del Reporte Armonizado 6 del Decreto de Presupuesto 2020.

7. Clasificación de género.

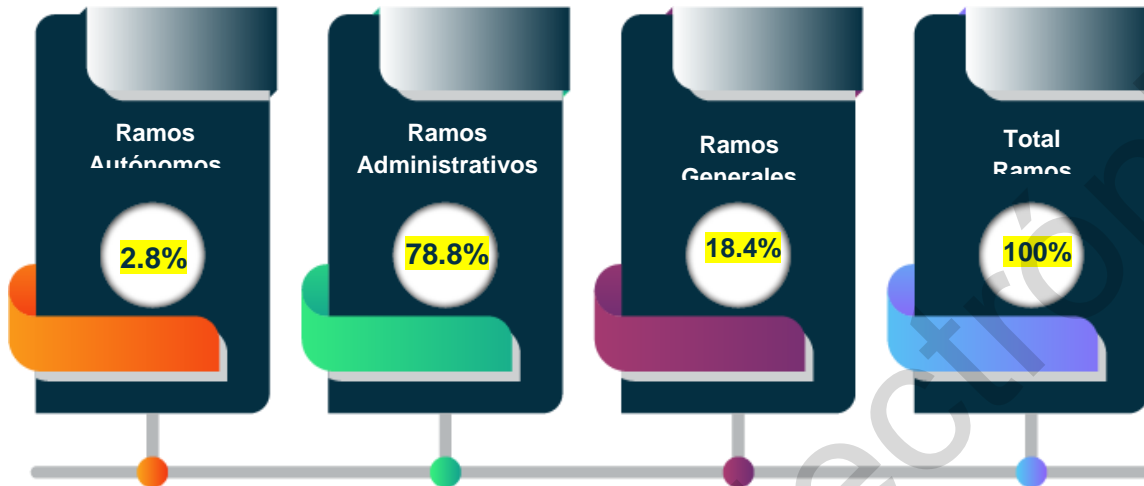


Clasificación con enfoque de género, la cual permite por parte de las diferentes Dependencias y Entidades elaborar programas del gasto que atiendan no solo las necesidades básicas de las mujeres y los hombres, sino



también promuevan el empoderamiento de los mismos, El desglose es mostrado dentro del Reporte Transversal 1 del Decreto de Presupuesto 2020.

8. Ramos.



Ramos Autónomos por medio de los cuales se identifican, agrupan e integran los recursos en el Presupuesto de Egresos para el ejercicio 2020 a los Poderes Legislativo y Judicial y a los entes autónomos.

Mediante los Ramos Administrativos se identifica, agrupa e integra la asignación de recursos de gasto de las Dependencias y entidades, contenidos en el Decreto Presupuesto de Egresos para el Ejercicio Fiscal 2020 en base en la especialización y objeto para el que fueron creadas.

Los Ramos Generales contienen previsiones de gasto que permiten atender diferentes erogaciones durante el ejercicio clasificando la asignación de recursos de gasto programable y no programable que se prevean en el Decreto, destinados al cumplimiento de obligaciones del Poder Ejecutivo derivadas de disposiciones legales.

POR TODO LO EXPUESTO, ESTE CONGRESO,

HA TENIDO A BIEN EXPEDIR EL SIGUIENTE:

DECRETO

QUE AUTORIZA EN TODAS Y CADA UNA DE SUS PARTES DEL PRESUPUESTO DE EGRESOS DEL ESTADO DE HIDALGO PARA EL EJERCICIO 2020.

TÍTULO PRIMERO DE LAS ASIGNACIONES DEL PRESUPUESTO DE EGRESOS

CAPÍTULO I Disposiciones generales

Artículo 1. La asignación, ejecución, control y la evaluación del gasto público para el ejercicio fiscal 2020, así como la contabilidad y la presentación de la información financiera correspondiente, se realizará conforme a lo



establecido en la Ley Federal de Presupuesto y Responsabilidad Hacendaria, en Ley General de Contabilidad Gubernamental, Ley de Disciplina Financiera de las Entidades Federativas y los Municipios, Ley de Coordinación Fiscal, Ley de Presupuesto y Contabilidad Gubernamental del Estado de Hidalgo, Ley de Coordinación Fiscal del Estado de Hidalgo, Ley de Deuda Pública para el Estado de Hidalgo, Ley de Fiscalización Superior y Rendición de Cuentas del Estado de Hidalgo, Ley de Adquisiciones, Arrendamientos y Servicios del Sector Público del Estado de Hidalgo y Ley de Obras Públicas y Servicios Relacionados con las Mismas para el Estado de Hidalgo y demás ordenamientos que resulten aplicables.

La información que en términos del presente Decreto deba remitirse al Congreso del Estado, será enviada a la Directiva del mismo, quien turnará dicha información a las comisiones competentes. La información se remitirá en forma impresa y en formato electrónico de texto modificable o de base de datos según corresponda, con el nivel de desagregación que se establece en la Ley de Disciplina Financiera de las Entidades Federativas y los Municipios, en el presente Decreto y sus anexos, en la Ley de Presupuesto y Contabilidad Gubernamental del Estado de Hidalgo, Ley General de Contabilidad Gubernamental y en las disposiciones del Consejo Nacional de Armonización Contable, y será publicada en las páginas de Internet que corresponda.

En el ámbito de sus atribuciones, la Secretaría integrará y presentará la información para el periodo que se trate, la cual deberá ser comparable con el mismo periodo del ejercicio fiscal inmediato anterior.

Artículo 2. Para la interpretación y efectos del presente Decreto, se entenderá por:

I. **Adecuaciones presupuestarias:** Las modificaciones a las estructuras funcional programática, administrativa y económica, a los calendarios de presupuesto y las ampliaciones y reducciones al Presupuesto de Egresos o a los flujos de efectivo correspondientes, siempre que permitan un mejor cumplimiento de los objetivos de los programas a cargo de los ejecutores de gasto;

II. **Ahorro presupuestario:** Los remanentes de recursos del presupuesto modificado una vez que se hayan cumplido las metas establecidas;

III. **Analítico de plazas:** Incorpora el total de las plazas u horas presupuestarias de carácter permanente, conforme al tabulador de sueldos y salarios respectivo;

IV. **Anexo:** La desagregación de gasto e información complementaria que forman parte integral del Decreto de Presupuesto de Egresos del Estado de Hidalgo para el ejercicio fiscal 2020;

V. **Balance presupuestario:** A la diferencia entre los ingresos totales incluidos en la Ley de Ingresos, y los gastos totales considerados en el Presupuesto de Egresos, con excepción de la amortización de la deuda;

VI. **Balance presupuestario de recursos disponibles:** A la diferencia entre los Ingresos de libre disposición, incluidos en la Ley de Ingresos, más el Financiamiento Neto y los Gastos no Etiquetados considerados en el Presupuesto de Egresos, con excepción de la amortización de la deuda;

VII. **Clasificación administrativa:** La que tiene como objetivo identificar el agente que realiza la erogación de los recursos públicos, se desglosa a través de asignaciones denominadas ramos presupuestarios, como el de la administración pública, o de los órganos autónomos;

VIII. **Clasificación económica por tipo de gasto:** Permite ordenar las transacciones económicas de los Entes Públicos de acuerdo con su naturaleza económica, con el propósito general de analizar y evaluar el impacto de la política y gestión fiscal y sus componentes sobre la economía en general; al identificar la naturaleza económica del gasto, de acuerdo a cinco categorías: (1) Gasto Corriente; (2) Gasto de Capital; (3) Amortización de la deuda y disminución de pasivos (4) Pensiones y Jubilaciones y (5) Participaciones;



IX. Clasificación funcional del gasto: La que agrupa los gastos según los propósitos u objetivos socioeconómicos que persiguen los diferentes Entes Públicos. Presenta el gasto público según la naturaleza de los servicios gubernamentales brindados a la población. Con dicha clasificación se identifica el presupuesto destinado a finalidades de: Gobierno, Desarrollo Social, Desarrollo Económico y Otros no Clasificados; permitiendo determinar los objetivos generales de las políticas públicas y los recursos financieros que se asignan para alcanzarlos;

X. Clasificación geográfica: Identifica las previsiones de gasto con base en su destino geográfico, a partir del catálogo de entidades federativas y/o municipios;

XI. Clasificación por objeto del gasto: El instrumento que permite registrar de manera ordenada, sistemática y homogénea las compras, los pagos y las erogaciones autorizadas en capítulos, conceptos y partidas con base en la clasificación económica del gasto. Este clasificador permite formular y aprobar el Proyecto de Presupuesto de Egresos desde la perspectiva económica y dar seguimiento a su ejercicio;

XII. Clasificación programática: Técnica presupuestaria que pone especial atención a las actividades que se realizan más que a los bienes y servicios que se adquieren. Contiene un conjunto armónico de programas, proyectos y metas que se deben realizar a corto plazo y permite la racionalización en el uso de recursos al determinar objetivos y metas; asimismo, identifica responsables del programa y establece las acciones concretas para obtener los fines deseados;

XIII. CISCMRDE: La Comisión Interna de Seguimiento y Cumplimiento de las Medidas de Racionalidad, Disciplina y Eficiencia del Gasto Público;

XIV. CONAC: El Consejo Nacional de Armonización Contable;

XV. Contraloría: La Secretaría de Contraloría;

XVI. Cuenta Pública: Cuenta de la Hacienda Pública Estatal;

XVII. Decreto: El Decreto de Presupuesto de Egresos del Estado de Hidalgo para el ejercicio fiscal 2020;

XVIII. Dependencia: Las Secretarías del Poder Ejecutivo del Estado que establece la Ley Orgánica de la Administración Pública del Estado de Hidalgo, incluyendo a sus respectivos Órganos Administrativos Desconcentrados;

XIX. Economías: Los remanentes de recursos no devengados del presupuesto modificado;

XX. Ejecutores de gasto: Los poderes Legislativo y Judicial, los Entes Autónomos a los que se asignen recursos del Presupuesto de Egresos a través de los Ramos Autónomos, las Dependencias y Entidades, que realizan las erogaciones con cargo al Presupuesto de Egresos, así como los Ayuntamientos de los Municipios y las Entidades de la Administración Pública Municipal;

XXI. Entes Autónomos: Las personas de derecho público con autonomía en el ejercicio de sus funciones y en su administración, creadas por disposición expresa de la Constitución Política del Estado de Hidalgo a las que se asignen recursos del Presupuesto de Egresos a través de los Ramos Autónomos;

XXII. Entes Públicos: Los poderes Ejecutivo, Legislativo y Judicial del Estado; los Entes Autónomos; los Ayuntamientos de los Municipios; y las Entidades de la Administración Pública Paraestatal y Paramunicipal;



XXIII. **Entidades:** Los Organismos Descentralizados, Empresas de Participación Estatal y Fideicomisos Públicos, que de conformidad con la Ley Orgánica de la Administración Pública del Estado de Hidalgo sean considerados Entidades Paraestatales;

XXIV. **Entidades coordinadas:** Las Entidades que el Ejecutivo del Estado agrupe en cada Dependencia Coordinadora de Sector, en los términos de la Ley Orgánica de la Administración Pública para el Estado de Hidalgo y la Ley de Entidades Paraestatales del Estado de Hidalgo;

XXV. **Entidades de Control Presupuestal Directo:** Las Entidades cuyos ingresos están comprendidos en su totalidad en la Ley de Ingresos y sus egresos forman parte del gasto neto total;

XXVI. **Entidades de Control Presupuestal Indirecto:** Las Entidades cuyos ingresos propios no están comprendidos en la Ley de Ingresos, y sus egresos no forman parte del gasto neto total, salvo aquellos subsidios y transferencias que en su caso reciban;

XXVII. **Fideicomisos Públicos:** Las Entidades no personificadas a partir de las cuales el Ejecutivo Estatal o alguna de las demás Entidades Paraestatales constituyen con el objeto de auxiliar al Gobierno en el desarrollo de alguna de sus áreas prioritarias;

XXVIII. **Gasto Neto Total:** La totalidad de las erogaciones aprobadas en el Presupuesto de Egresos con cargo a los ingresos previstos en la Ley de Ingresos, las cuales no incluyen las amortizaciones de la deuda pública y las operaciones que darían lugar a la duplicidad en el registro del gasto;

XXIX. **Gasto Corriente:** Al conjunto de erogaciones que no tienen como contrapartida la creación de activos, sino que constituye un acto de consumo. Son los gastos en recursos humanos y de compra de bienes y servicios, necesarios para la administración y operación gubernamental;

XXX. **Gasto Federalizado:** El Gasto Federalizado o Descentralizado se integra por los recursos públicos que el Gobierno Federal transfiere a los Estados y Municipios del país para que estos últimos afronten sus necesidades de gasto en materia de educación, salud, infraestructura e inversión social, seguridad pública, entre otros rubros;

XXXI. **Gasto de Inversión o Capital:** Erogaciones que realizan Dependencias y Entidades de la Administración Pública tendientes a adquirir, ampliar, conservar y mejorar sus bienes de capital, incluyendo también la adquisición de acciones y títulos de crédito de terceros, construcción de obras públicas y desarrollo de acciones para promover el incremento de la capacidad productiva de los diversos sectores de la economía;

XXXII. **Gasto no Programable:** Las erogaciones a cargo del Gobierno del Estado que derivan del cumplimiento de obligaciones legales o del Presupuesto de Egresos, que no corresponden directamente a los programas para proveer bienes y servicios públicos a la población;

XXXIII. **Gasto Programable:** Las erogaciones en cumplimiento de sus atribuciones conforme a los programas para proveer bienes y servicios públicos a la población;

XXXIV. **Informes Trimestrales.** Los informes sobre las Finanzas Públicas y la Deuda Pública que el Ejecutivo Estatal presenta al Congreso del Estado durante los primeros 15 días naturales posteriores al cierre de cada trimestre.

Los informes de Gestión Financiera que los Entes Públicos deben presentar a la Auditoría Superior del Estado de Hidalgo durante los primeros 7 días hábiles siguientes al trimestre respectivo.



XXXV. **Ingresos excedentes:** Los recursos que durante el ejercicio fiscal se obtienen en exceso de los aprobados en la Ley de Ingresos o en su caso respecto de los ingresos propios de las Entidades de control indirecto;

XXXVI. **Matriz de Indicadores para Resultados (MIR):** Es un instrumento para el diseño, organización, ejecución, seguimiento, evaluación y mejora de los programas, resultado de un proceso de planeación realizado con base en la Metodología de Marco Lógico;

XXXVII. **Metodología del Marco Lógico (MML):** es una herramienta de trabajo con la cual un evaluador puede examinar el desempeño de un programa en todas sus etapas. Permite presentar de forma sistemática y lógica los objetivos de un programa y sus relaciones de causalidad. Asimismo, sirve para evaluar si se han alcanzado los objetivos y para definir los factores externos al programa que pueden influir en su consecución;

XXXVIII. **Programa Anual de Evaluación (PAE):** Establece el calendario de ejecución de las evaluaciones de los programas en operación y los que comenzarán su ejecución, vincula el calendario de ejecución de las evaluaciones con las actividades de programación y presupuesto, determina los tipos de evaluación que se aplicarán mediante un programa integral y gradual;

XXXIX. **Periódico Oficial:** El Periódico Oficial del Estado de Hidalgo;

XL. **Poderes:** El Poder Legislativo, el Poder Ejecutivo y el Poder Judicial;

XLI. **Programa:** Nivel o categoría programática que contiene un conjunto de acciones afines y coherentes a través de las cuales se pretende alcanzar objetivos y metas previamente determinadas por la planeación, para lo cual se requiere combinar recursos: humanos, tecnológicos, materiales, naturales, financieros; contienen un conjunto interdependiente de proyectos los cuales especifican tiempo y espacio en el que se van a desarrollar y atribuye responsabilidades a una o varias unidades ejecutoras debidamente coordinadas;

XLII. **Ramo:** La previsión de gasto con el mayor nivel de agregación en el Presupuesto de Egresos;

XLIII. **Ramos Administrativos:** Los ramos por medio de los cuales se asignan recursos en el Presupuesto de Egresos a las Dependencias y en su caso Entidades;

XLIV. **Ramos Autónomos:** Los ramos por medio de los cuales se asignan recursos en el Presupuesto de Egresos a los poderes Legislativo y Judicial y a los Entes Autónomos;

XLV. **Ramos Generales:** Los ramos cuya asignación de recursos se prevé en el Presupuesto de Egresos derivada de disposiciones legales o por disposición expresa del titular del Ejecutivo en el Presupuesto de Egresos, que no corresponden al gasto directo de las Dependencias, aunque su ejercicio esté a cargo de éstas;

XLVI. **Sistema Estatal de Evaluación del Desempeño (SEED):** El conjunto de elementos metodológicos que permite realizar una valoración objetiva del desempeño de los programas, bajo los principios de verificación del grado de cumplimiento de metas y objetivos, con base en indicadores estratégicos y de gestión que permitan conocer el impacto social de los programas y de los proyectos;

XLVII. **Secretaría:** La Secretaría de Finanzas Públicas;

XLVIII. **Subsidios:** Las asignaciones de recursos públicos previstas en el Presupuesto de Egresos que, a través de las Dependencias y Entidades, se otorgan a los diferentes sectores de la sociedad, a los municipios para fomentar el desarrollo de actividades sociales o económicas prioritarias de interés general;



XLIX. Transferencias: Las asignaciones de recursos previstas en los presupuestos de las Dependencias, destinadas a las Entidades bajo su coordinación sectorial o en su caso, a los órganos administrativos desconcentrados, para sufragar los gastos de operación y de capital, incluyendo el déficit de operación y los gastos de administración asociados al otorgamiento de subsidios, así como las asignaciones para el apoyo de programas de las Entidades vinculados con operaciones de inversión financiera o para el pago de intereses, comisiones y gastos, derivados de créditos contratados;

L. Unidad Presupuestal: Cada uno de los Órganos o Dependencias de la Administración Pública del Estado que tiene a su cargo la administración de los recursos financieros, humanos, materiales y los servicios generales y sociales, con el fin de cumplir con eficacia y eficiencia la misión que le ha sido conferida en las disposiciones legales y reglamentarias; y

LI. Unidad Técnica de Evaluación del Desempeño (UTED): Dirección General de la Secretaría de Finanzas Públicas sobre quien recae la responsabilidad de dictaminar y aplicar la metodología, normatividad, procedimientos y términos que se establezcan para la operación del sistema de evaluación del desempeño.

Cualquier otro término no contemplado en el presente artículo, se deberá entender conforme al glosario de la Ley General de Contabilidad Gubernamental y demás ordenamientos en la materia.

Artículo 3. El ejercicio del presupuesto se apegará a los principios de eficiencia, eficacia, economía, transparencia y honradez, legalidad, austeridad racionalidad, control, rendición de cuentas, perspectiva de género, atención a niñas, niños y adolescentes, ciencia y tecnología para satisfacer los objetivos a los que estén destinados, en apego a lo previsto al artículo 134 de la Constitución Política de los Estados Unidos Mexicanos y 108 de la Constitución Política del Estado Libre y Soberano de Hidalgo.

Artículo 4. Los Entes Públicos como sujetos obligados previstos en la Ley General de Contabilidad Gubernamental, son responsables de dar estricto cumplimiento a las disposiciones de armonización contable y presupuestal, por lo que deberán presentar a más tardar en 30 días hábiles posteriores a la aprobación del presupuesto, la desagregación de la información presupuestal aprobada para el ejercicio, en las siguientes clasificaciones: administrativa, funcional, programática, económica, geográfica, indicadores de desempeño y equidad de género, atención a niñas, niños y adolescentes, ciencia y tecnología, así como los desgloses de plantilla de personal, que deberán remitir a la Secretaría en medio magnético publicar a través de sus páginas de internet dentro del plazo establecido.

En la ejecución del gasto público, las Dependencias y Entidades deberán considerar como único eje rector y articulador el Plan Estatal de Desarrollo 2016-2022, tomando en cuenta los compromisos, los objetivos y las metas contenidos en el mismo, así como en los programas sectoriales, institucionales y especiales que de él derivan, e implementando la Metodología del Marco Lógico como instrumento de la gestión para resultados a través de los programas presupuestarios.

Artículo 5. Los titulares de las Dependencias y Entidades, y los servidores públicos facultados para ejercer recursos, en el ámbito de sus respectivas competencias, serán responsables de que se cumplan las disposiciones de gasto emitidas en la Ley de Presupuesto y Contabilidad Gubernamental y las adicionales previstas en el presente Decreto, así como cualquier otra política, norma y lineamiento, dados a conocer por el CONAC y por la Secretaría durante el año 2020.

Los Entes Públicos deberán sujetarse a los montos autorizados en este presupuesto para sus respectivos programas presupuestarios, salvo que se autoricen Adecuaciones presupuestarias en los términos de los artículos 41, 44, 45, 46 y 47 de este Decreto y demás disposiciones aplicables. Asimismo, los recursos



económicos que recauden u obtengan, sólo podrán ejercerlos conforme al presupuesto autorizado y en su caso, a través de las ampliaciones extraordinarias correspondientes.

Artículo 6. Los Poderes y Entes Autónomos, se sujetarán a las disposiciones de este Decreto, en lo que no se contraponga a los ordenamientos legales que los rigen. El incumplimiento de dichas disposiciones, será sancionado en los términos de la Ley General de Responsabilidades Administrativas, la Ley de Responsabilidades de los Servidores Públicos para el Estado de Hidalgo y demás disposiciones aplicables.

Artículo 7. La interpretación del presente Presupuesto de Egresos, para efectos administrativos y exclusivamente en el ámbito de competencia del Ejecutivo Estatal, corresponde a la Secretaría, y a la Contraloría en el marco de sus atribuciones, quienes harán cumplir las disposiciones establecidas en este Decreto, así como determinar las normas y procedimientos administrativos tendentes a armonizar, transparentar, racionalizar y llevar a cabo un mejor control del gasto público estatal. Lo anterior, sin perjuicio de la interpretación que corresponda a otros Poderes Estatales en sus respectivas competencias.

Artículo 8. En la celebración y suscripción de convenios o acuerdos en los que se comprometa el patrimonio o el erario estatal, será obligatoria la participación y en su caso, validación de la Secretaría.

Artículo 9. La información que en términos del presente Decreto deba remitirse al Congreso del Estado de Hidalgo, será enviada a la Directiva del mismo, quien turnará dicha información a las comisiones competentes, en forma impresa y en formato electrónico, con el nivel de desagregación que establecen las disposiciones normativas vigentes.

En caso de que la fecha límite para presentar la información sea un día inhábil, se recorrerá al día hábil siguiente.

Artículo 10. La Secretaría reportará en los Informes Trimestrales sobre la situación económica de las finanzas públicas y la deuda pública, incluyendo las principales causas de variación al trimestre que corresponda respecto del calendario aprobado y respecto al mismo periodo del año anterior. Lo mismo aplicará para la presentación de los Informes de Avance de Gestión Financiera y la Cuenta Pública.

Los Entes a los que se les asignen recursos del presente presupuesto, contarán con un Sistema de Control Interno en términos de las disposiciones aplicables y con cargo a su presupuesto aprobado, con el fin de propiciar un ambiente de prevención y de gestión de riesgos.

CAPÍTULO II De las erogaciones

Artículo 11. El gasto neto total previsto en el presente Presupuesto de Egresos es de **50,242,794,196.90 (Cincuenta mil doscientos cuarenta y dos millones setecientos noventa y cuatro mil ciento noventa y seis pesos 90/100 \$M.N.)** y corresponde al total de los ingresos considerados en la Ley correspondiente.

Artículo 12. El gasto neto total se distribuye conforme a lo establecido en los anexos de este Decreto contenidos en su tomo I, a fin de presentar la información presupuestal con una mayor transparencia se desagrega de la manera siguiente:

- I. Las erogaciones del Gasto Neto Total por Ramos Autónomos, Administrativos y Generales, se distribuyen conforme a lo previsto en el Anexo 1 del presente Decreto y en su conjunto conforman un monto de 50,242.8 millones de pesos;



- II. En el Anexo 2 muestra la distribución del presupuesto por Ente Público;
- III. Los recursos asignados al Poder Legislativo ascienden a la cantidad de 304.2 millones de pesos y se especifican los montos que corresponden a cada unidad presupuestal y su capítulo de gasto en el Anexo 3 de este Decreto;
- IV. En el Anexo 4 se incorporan las asignaciones previstas para el Poder Judicial que ascienden a 535.5 millones de pesos y se especifican los montos que corresponden a cada unidad presupuestal y su capítulo de gasto;
- V. Los Entes Autónomos suman la cantidad de 542.8 millones de pesos y sus erogaciones se detallan en el Anexo 5;
- VI. Las erogaciones correspondientes al Instituto Estatal Electoral ascienden a la cantidad de 448.6 millones de pesos y se integran conforme al Anexo 6. En el Anexo 7 se presentan los recursos que dentro de este ramo se canalizan al financiamiento de los partidos políticos;
- VII. Las asignaciones previstas para la Comisión de Derechos Humanos del Estado por 47.0 millones de pesos y su objeto del gasto a nivel de capítulo, se muestran en el Anexo 8;
- VIII. El monto previsto para el Instituto de Transparencia, Acceso a la Información Pública Gubernamental y Protección de Datos Personales del Estado de Hidalgo por 19.0 millones de pesos, que se detalla de acuerdo a su objeto del gasto a nivel de capítulo, en el Anexo 9;
- IX. Para el Tribunal Electoral del Estado de Hidalgo se prevé una erogación de 28.2 millones de pesos, que se presenta en el Anexo 10.
- X. En el Anexo 11, se muestran los recursos previstos para la Administración Centralizada del Poder Ejecutivo, con una asignación de 9,671.3 millones de pesos y se presentan, de acuerdo a su objeto de gasto a nivel de capítulo;
- XI. Las asignaciones de la Administración Centralizada y Administración Pública Paraestatal, ascienden a la cantidad de 40,178.2 millones de pesos y se detallan en el Anexo 12;
- XII. La Administración Descentralizada con una erogación de 30,506.9 millones de pesos se muestra por capítulo de gasto en el Anexo 13 del Decreto;
- XIII. Las Entidades sujetas a control presupuestal directo y control presupuestal indirecto se puntualizan en el Anexo 14;
- XIV. Las prioridades de gasto del Poder Ejecutivo, acordes a sus directrices de planeación estatal se precisan en el Anexo 15 y los gastos obligatorios en el Anexo 16;
- XV. El Anexo 17 presenta las erogaciones por capítulo y concepto de gasto que corresponden al Poder Ejecutivo;
- XVI. Las erogaciones para el Ramo General 33 Aportaciones Federales para Entidades Federativas y Municipios se integran conforme a lo previsto en el Anexo 18 de este Decreto; la aplicación, destino y distribución estimada de los recursos provenientes de dicho ramo se detallan en el Anexo 19;
- XVII. Las asignaciones totales que por ley corresponde a transferencias totales de recursos a municipios por fondo se detallan en el Anexo 20; así como las erogaciones totales por concepto de Participaciones y Aportaciones en los Anexos 21 y 22, respectivamente;
- XVIII. El gasto en educación representa una erogación de las más significativas en el presupuesto con 22,283.8 millones de pesos y muestra su detalle por unidad presupuestal, en el Anexo 23;



- XIX. Otro aspecto relevante en las prioridades Gubernamentales es la salud, la asignación asciende a la cantidad de 5,756.6 millones de pesos y se muestra en el Anexo 24.
- XX. La asistencia social se desagrega en el Anexo 25 con un monto de 1,175.4 millones de pesos;
- XXI. En el Anexo 26 se muestran los recursos canalizados para la seguridad pública con erogaciones por 2,408.3 millones de pesos;
- XXII. Los gastos de comunicación social por unidad presupuestal se especifican en el Anexo 27;
- XXIII. Los subsidios y subvenciones que otorga el Gobierno del Estado conforman el Anexo 28 y la asignación de cada uno de ellos se detalla en los Anexos 29, 30, 31, 32 y 33, relacionados a ayudas sociales a personas, programas de capacitación, instituciones de enseñanza, ayudas sociales a instituciones sin fines de lucro y desastres naturales y otros siniestros respectivamente;
- XXIV. El Anexo 34 muestra las erogaciones para la atención de pensiones y jubilaciones, con un importe de 239.1 millones de pesos;
- XXV. Los límites de percepción ordinaria de funcionarios del Poder Ejecutivo se precisan en el Anexo 35; información complementada con el desglose de gasto en remuneraciones fijas mostrada en el Anexo 36;
- XXVI. La transparencia en las remuneraciones de los funcionarios, tiene especial atención en el presente Decreto, por lo que en el Anexo 37 se presenta el analítico de plazas desglosando en sus remuneraciones;
- XXVII. En el Anexo 38 se observa la información del analítico de plazas del Poder Ejecutivo;
- XXVIII. El analítico de plazas de los cuerpos de seguridad se muestra en el Anexo 39;
- XXIX. En el Anexo 40, se establece el detalle de las asignaciones de provisiones salariales y económicas;
- XXX. Conforme lo establecido en los capítulos IV y V de este Decreto, en el Anexo 41 se precisan los montos máximos y modo de adjudicación de adquisiciones, arrendamientos y prestación de servicios. En el Anexo 42 se muestran los montos máximos y montos de adjudicación de obra y servicios relacionados con las mismas;
- XXXI. Todo lo concerniente a los recursos destinados para cubrir el costo financiero de la deuda pública se distribuye conforme a lo establecido en los Anexos 43, 44, 45, 46 y 47 de este Decreto, en aspectos relacionados con el endeudamiento neto, asignaciones por servicio anual de deuda, obligaciones garantizadas con fondos federales, deuda pública directa por decreto de autorización y deuda pública directa;
- XXXII. En el Anexo 48 se presentan dependencias con asignaciones para la inversión pública directa, con un monto total de 4,470.3 millones de pesos;
- XXXIII. En el Anexo 49 se registran los contratos de obra pública, adquisiciones, arrendamientos y servicios, con un monto que asciende a 332.4 millones de pesos;
- XXXIV. En el Anexo 50 se describen los proyectos de arrendamientos, adquisiciones y prestación de servicios con un total de 142.3 millones de pesos; y
- XXXV. La descripción de riesgos relevantes para las finanzas públicas y propuestas de acción para enfrentarlos se presentan en el Anexo 51.



Artículo 13. El tomo I Anexos Reportes Armonizados se complementa con información de detalle que tiene por objetivo cumplir con los reportes presupuestarios armonizados, por lo que presenta la siguiente desagregación:

Reporte armonizado 1	Clasificación administrativa.
Reporte armonizado 2	Clasificación funcional de gasto (finalidad, función y subfunción).
Reporte armonizado 3	Clasificación del gasto programable y no programable
Reporte armonizado 4	Clasificación programática.
Reporte armonizado 5	Clasificación económica por tipo de gasto.
Reporte armonizado 6	Clasificación geográfica, recursos identificados por Municipio.
Reporte armonizado 7	Clasificación por objeto del gasto.
Reporte armonizado 8	Programas con recursos concurrentes por orden de gobierno
Reporte armonizado 9	Proyecciones de ingresos 2020-2025.
Reporte armonizado 10	Proyecciones de egresos 2020-2025.
Reporte armonizado 11	Resultados de ingresos 2014-2019.
Reporte armonizado 12	Resultados de egresos 2014-2019.
Reporte armonizado 13	Informe sobre estudios actuariales

Artículo 14. Los indicadores de los componentes de la MIR que incorporen alguna de las estrategias transversales: perspectiva de género desarrollo y protección de niños, niñas y adolescentes, o Ciencia, Tecnología e Innovación, así como los indicadores de desempeño de los programas presupuestarios, se detallan en el tomo I en el apartado denominado "Transversales e Indicadores".

La Secretaría integrará y reportará en anexo específico de los Informes Trimestrales y en la Cuenta Pública la evolución de las erogaciones y el grado de cumplimiento de los indicadores de desempeño del apartado denominado "Transversales e Indicadores" del tomo I.

Artículo 15. El tomo II de los Anexos del Decreto proporciona información de reportes complementarios y síntesis de plazas que para efectos de una mayor transparencia del ejercicio de los recursos públicos se ha elaborado con la siguiente desagregación:

Complementario 1	Presupuesto del Órgano Superior de Fiscalización (OSF) Estatal.
Complementario 2	Entidades apoyadas presupuestalmente y Entidades no apoyadas presupuestalmente.
Complementario 3	Participaciones por fondo y Municipio.
Complementario 4	Aportaciones por fondo y Municipio
Complementario 5	Monto integrador de Participaciones y Aportaciones por Municipio
Complementario 6	Fórmulas de distribución a municipios por fondo.
Complementario 7	Presupuesto a universidades públicas



Complementario 8	Presupuesto de inversión por capítulo de gasto.
Complementario 9	Presupuesto por capítulo de gasto, resumen general
Complementario 10	Analítico de plazas del Poder Ejecutivo
Complementario 11	Analítico de plazas del Poder Ejecutivo con desglose de remuneraciones
Complementario 12	Cuerpos de seguridad, resumen de plazas
Complementario 13	Recursos para atender a la población afectada y los daños causados a la infraestructura pública estatal ocasionados por desastres naturales
Complementario 14	Objetivos de Desarrollo Sostenible
Complementario 15	Objetivos de Desarrollo Sostenible y sus metas
Complementario 16	Desglose de los Montos Asignados a Deuda Pública
Complementario 17	Fideicomisos Públicos del Estado
Complementario 18	Analítico de plazas magisterio
Complementario 19	Analítico de plazas magisterio, estatal y federal
Complementario 20	Analítico de plazas magisterio por categoría
Complementario 21	Tabulador de salarios del personal docente del magisterio
Complementario 22	Tabulador de salarios del personal docente del magisterio estatal
Complementario 23	Recursos estatales y federales para educación
Complementario 24	Clasificación por Fuentes de Financiamiento
Complementario 25	Programas por Fuente de Financiamiento
Complementario 26	Inventario de puestos
Complementario 27	Desagregación de la clasificación institucional por objeto del gasto

Artículo 16. Para el ejercicio 2020 no se cuenta con contratos de alianzas productivas de inversión o proyectos de inversión en infraestructura con erogaciones plurianuales, por lo que no se incluye capítulo al respecto.

Artículo 17. La administración, el control programático presupuestario y los procedimientos para promover la eficiencia en el ejercicio del gasto público, así como la autorización, seguimiento y evaluación financiera, están a cargo de la Secretaría.



Artículo 18. La Secretaría autorizará la afectación presupuestal de los ramos generales de gasto, particularmente los asociados con acciones de impacto generalizado tales como: provisiones salariales, erogaciones para contingencias y deuda pública, incluidos los adeudos de ejercicios fiscales anteriores.

Artículo 19. La autorización, seguimiento y evaluación del desempeño del gasto público está a cargo de la Secretaría. Los programas presupuestarios que ejerzan las Dependencias y Entidades tendrán una MIR, en la cual estarán contenidos los objetivos, indicadores y metas de los mismos. Para su actualización, se deberán considerar los avances y resultados del cumplimiento de las metas de los programas presupuestarios y de las metas contenidas en los programas derivados de la planeación para el desarrollo, de las evaluaciones realizadas conforme al PAE, las fichas ejecutivas de desempeño por programa presupuestario y de los criterios o recomendaciones, que en su caso emita la Secretaría.

La Secretaría reportará en los Informes Trimestrales y en la Cuenta Pública los avances y resultados de la ejecución y evaluación de los programas presupuestarios a cargo de Dependencias y Entidades con base en indicadores estratégicos y de gestión. La información de los programas incluirá el cumplimiento de las metas y los objetivos de la MIR con la desagregación por Fin, Propósito, Componentes y Actividades, así como el presupuesto asignado. De igual forma la información deberá cumplir con lo establecido en el Artículo 1 del presente Decreto.

TÍTULO SEGUNDO

DE LAS PARTICIPACIONES Y APORTACIONES FEDERALES PARA EL ESTADO Y SUS MUNICIPIOS

CAPÍTULO I

De las aportaciones federales

Artículo 20. Las erogaciones previstas en el presente Decreto, cuyo origen corresponde a las aportaciones federales del ramo 33, son las siguientes:

- I. Fondo de Aportaciones para la Nómina Educativa y Gasto Operativo;
- II. Fondo de Aportaciones para los Servicios de Salud;
- III. Fondo de Aportaciones para la Infraestructura Social, distribuido en:
 - a. Fondo de Infraestructura Social para las Entidades y
 - b. Fondo para la Infraestructura Social Municipal y de las Demarcaciones Territoriales del Distrito Federal;
- IV. Fondo de Aportaciones para el Fortalecimiento de los Municipios y de las Demarcaciones Territoriales del Distrito Federal;
- V. Fondo de Aportaciones Múltiples, distribuido en:
 - a. Asistencia Social;
 - b. Infraestructura Educativa Básica;
 - c. Infraestructura Educativa Media Superior; y
 - d. Infraestructura Educativa Superior;
- VI. Fondo de Aportaciones para la Educación Tecnológica y de Adultos, distribuido en:



- a. Educación Tecnológica;
- b. Educación de Adultos;

VII. Fondo de Aportaciones para la Seguridad Pública de los Estados y del Distrito Federal; y

VIII. Fondo de Aportaciones para el Fortalecimiento de las Entidades Federativas.

Las erogaciones de cada uno de los fondos señalados en el presente artículo se encuentran incorporadas dentro de los Ramos Administrativos a los que corresponden.

Artículo 21. La asignación y aplicación de los recursos de cada uno de los fondos señalados en el artículo 20, estarán sujetos a las disposiciones jurídicas y normatividad emitidas por los ámbitos de Gobierno Federal y Estatal.

Artículo 22. Los recursos previstos en este Capítulo son intransferibles, su administración y control es responsabilidad de los Entes Públicos, facultados dentro de la legislación local para este fin. Con el objeto de lograr un ejercicio más eficiente y eficaz, las erogaciones se deberán ejercer por medio de programas presupuestarios y proyectos, conteniendo objetivos, metas y unidades presupuestales responsables de su ejecución, de conformidad a lo establecido en las leyes federales y estatales en la materia.

Dichos Entes Públicos deberán integrar los criterios de evaluación cuantitativa y cualitativa de los recursos asignados, razón por la cual, deberán incluir indicadores de desempeño, los que estarán integrados en su respectiva MIR, la cual será presentada a la UTED en la forma y periodicidad que sea requerida y en términos de las disposiciones correspondientes, para su evaluación.

De igual manera deberán fortalecer la transparencia de los pagos que se realicen en materia de servicios personales y en cumplimiento a lo establecido en el artículo 51 de la Ley General de Contabilidad Gubernamental, los Entes Públicos generarán su información financiera de forma organizada y sistematizada, y se publicará al menos trimestralmente en sus respectivas páginas de internet, en términos de las disposiciones en materia de transparencia que les sean aplicables.

CAPÍTULO II

De los convenios y subsidios federales

Artículo 23. Los recursos federales distintos a los previstos en la Ley de Coordinación Fiscal, se deberá observar estrictamente las Reglas de Operación o la normatividad para generar la información, sobre el origen, aplicación y resultados de los recursos transferidos por el Gobierno Federal, derivados de aportaciones, subsidios y convenios de coordinación, podrán ser considerados siempre y cuando cumplan con las siguientes disposiciones:

- I. Someter a la consideración del titular del Ejecutivo Estatal, por medio de la Secretaría, la propuesta de Convenio y anexo de ejecución concurrente a operar, a efecto de determinar la posibilidad de firma;
- II. Los programas, proyectos, obras o acciones que prevean aportaciones de recursos por parte del Gobierno del Estado, invariablemente estarán sujetos a valoración de disponibilidad financiera realizada por la Secretaría y para efectos de su incorporación a la Cuenta Pública Estatal;
- III. Los convenios y anexos de ejecución deberán ser publicados en el Periódico Oficial, dentro de los 15 días hábiles siguientes a la fecha en que queden íntegramente suscritos;



IV. La apertura de cuentas bancarias específicas para cada fondo que les sean transferidos, para efectos de su fiscalización;

V. Vigilar el cumplimiento del principio de anualidad establecido en el Convenio, o el mecanismo que evite problemas en su operación y funcionamiento;

VI. Incluir, en los términos y plazos que disponga la normativa, la información sobre la cobertura de la población potencial, población objetivo y población atendida;

VII. Vigilar que los recursos sean aplicados conforme a Reglas de Operación y normatividad vigente en la materia del ejercicio del gasto;

VIII. Enviar de manera trimestral, informes a la instancia normativa federal correspondiente, sobre la aplicación de recursos; y

IX. Publicar en su página de internet las obras e inversiones realizadas. Estas se deberán ejercer, evaluar, rendir cuentas y transparentar en los términos de las disposiciones aplicables.

Artículo 24. Los recursos federales que se ministren al Estado, por concepto de subsidios o convenios a través de las Dependencias federales o estatales, sólo podrán ser ejercidos previo ingreso de éste a la Secretaría, salvo en el caso de ministraciones relacionadas con obligaciones que estén garantizadas con la afectación de participaciones o aportaciones federales.

Artículo 25. Previa validación de la Secretaría, los Entes Públicos encargados del ejercicio y aplicación de los recursos establecidos en el presente Capítulo, son los directamente responsables de remitir en tiempo y forma a la Secretaría de Hacienda y Crédito Público, la información sobre el ejercicio y destino de los recursos federales distintos a las participaciones que reciban, utilizando los medios y herramientas que dicha secretaría federal tenga establecidos para tal fin.

Artículo 26. Los Entes Públicos, en el ejercicio de los recursos que les sean transferidos a través de los fondos de aportaciones, convenios federales o subsidios, se sujetarán a las disposiciones en materia de información, rendición de cuentas, transparencia y evaluación, establecidas en las normativas específicas de cada fondo, y en los artículos 108 y 134 de la Constitución Política de los Estados Unidos Mexicanos; 48 y 49, fracción V de la Ley de Coordinación Fiscal; 85 y 110 de la Ley Federal de Presupuesto y Responsabilidad Hacendaria; 57 y 58 de la Ley General de Contabilidad Gubernamental; 70 y 71 de la Ley General de Transparencia y Acceso a la Información Pública y demás ordenamientos que resulten aplicables.

Artículo 27. Los Entes Públicos de la Entidad y sus municipios, que realicen proyectos de infraestructura con recursos del Ramo General 23, deberán reportar a la Secretaría, en los términos que ésta determine y a través del sistema al que hace referencia el artículo 85 de la Ley Federal de Presupuesto y Responsabilidad Hacendaria, la información del contrato bajo el cual se realicen dichos proyectos, su ubicación geográfica, informes sobre sus avances y, en su caso, evidencias de conclusión.

Para los proyectos mayores a 10 millones de pesos y menores o iguales a 50 millones de pesos, se requerirá la presentación del expediente técnico correspondiente. Las obras cuyo costo total sea mayor a 50 millones de pesos, deberán contar con un análisis costo beneficio o simplificado (costo eficiencia).

Los recursos de los Programas y proyectos aprobados con cargo al patrimonio de los recursos federales del ramo general 23, deberán estar vinculados a compromisos y obligaciones formales de pago, a más tardar el 31 de diciembre del ejercicio fiscal en el que se ministren. Los recursos no comprometidos, devengados y erogados en los plazos establecidos en el artículo 17 de la Ley de Disciplina Financiera de las Entidades



Federativas y los Municipios, así como los rendimientos financieros generados, deberán reintegrarse a la cuenta bancaria informada en los términos de las disposiciones jurídicas aplicables.

Los Entes Públicos que realicen proyectos de infraestructura con cargo a los recursos federales de los fondos del Ramo General 23 Provisiones Salariales y Económicas son responsables de la integración y de la veracidad de la información técnica que presenten, así como del ejercicio, seguimiento, control, rendición de cuentas y transparencia de estos recursos. La información referida deberá estar disponible en la página de internet de la instancia ejecutora del recurso, y a través de medios accesibles a los ciudadanos. Asimismo, deberán reportar a la Secretaría de Hacienda y Crédito Público la información del contrato bajo el cual se realicen dichos proyectos, su ubicación geográfica, informes sobre sus avances y evidencias de su conclusión.

Artículo 28. El Gobierno Federal emitirá las disposiciones para la aplicación de los recursos del Fondo Regional, el cual tiene por objeto apoyar a las 10 entidades federativas con menor Índice de Desarrollo Humano respecto del índice nacional, a través de proyectos de inversión destinados a permitir el acceso de la población a los servicios básicos de educación y salud, así como de infraestructura básica; mediante la construcción, rehabilitación y remodelación de infraestructura pública y su equipamiento. Los recursos de este fondo se aplicarán a través de un fideicomiso público sin estructura orgánica y conforme a dichas disposiciones federales.

Artículo 29. Los programas y proyectos de infraestructura al que se destinen recursos federales del Fondo Metropolitano, deberán demostrar ser viables y sustentables, orientados a promover la adecuada planeación del desarrollo regional, urbano, el transporte público y la movilidad no motorizada y del ordenamiento del territorio para impulsar la competitividad económica, la sustentabilidad y las capacidades productivas de las zonas metropolitanas, coadyuvar a su viabilidad y a mitigar su vulnerabilidad o riesgos por fenómenos naturales, ambientales y los propiciados por la dinámica demográfica y económica, así como a la consolidación urbana y al aprovechamiento óptimo de las ventajas competitivas de funcionamiento regional, urbano y económico del espacio territorial de las zonas metropolitanas.

Las decisiones sobre la asignación y aplicación de los recursos del Fondo Metropolitano las tomarán los gobiernos de los Estados a través del Consejo de Desarrollo Metropolitano y deberán sujetarse para su financiamiento a criterios costo-beneficio, así como de impacto metropolitano, económico, social y ambiental. Cada zona metropolitana deberá contar con un Consejo de Desarrollo Metropolitano de carácter estatal, donde los gobiernos estatales determinarán los mecanismos de participación de los municipios y un fideicomiso de administración e inversión.

El Consejo de Desarrollo Metropolitano estará presidido por el Gobernador del Estado o estados participantes e integrado por los representantes que señalen las disposiciones del Fondo Metropolitano. En el caso de zonas metropolitanas en territorio de 2 o más Entidades Federativas la presidencia será rotativa y con duración de por lo menos un año, pudiendo acordar el establecimiento de una presidencia conjunta, en cuyo caso no tendrá término de duración.

El Consejo de Desarrollo Metropolitano deberá quedar instalado a más tardar el tercer mes del año del ejercicio, salvo cuando se trate del inicio de un nuevo mandato de Gobierno Estatal, en cuyo caso dispondrá de hasta 30 días naturales contados a partir de la fecha de toma de posesión del cargo. Los Entes Públicos que en la entidad hagan usos de estos recursos deberán reportar trimestralmente el informe de destino y aplicación de los recursos, del avance físico y financiero y de la evaluación de los resultados alcanzados a la Secretaría de Hacienda y Crédito Público, además de publicar trimestralmente en la página de internet información actualizada respecto la autorización de la asignación de los recursos del fondo.

CAPÍTULO III De los recursos a municipios



Artículo 30. Las erogaciones previstas en el presente Decreto por concepto de Participaciones Federales, corresponden a información preliminar, que se determina con las estimaciones de la Recaudación Federal Participable, sujeta a modificaciones durante el ejercicio. Por lo anterior, el monto de las Participaciones Federales depende de las variaciones y ajustes cuatrimestrales que el Gobierno Federal realice durante el ejercicio.

Del monto total de los recursos que por concepto de participaciones reciba el Estado, éste ministrará a los municipios una cantidad que no será inferior al 20%, en los términos de las Leyes de Coordinación Fiscal federal y estatal.

El monto estimado y el calendario de ministración de los recursos a distribuir por dicho concepto, se publicarán en el Periódico Oficial del Estado de Hidalgo, a más tardar el 15 de febrero de 2020.

Asimismo, durante el ejercicio se publicará información trimestral sobre los recursos recibidos y su distribución por Municipio.

Los municipios deberán cumplir con el pago de sus obligaciones fiscales y contribuciones a la seguridad social, el incumplimiento a esta obligación será causa de responsabilidad.

Artículo 31. Los municipios serán responsables de administrar con eficiencia y eficacia los recursos recibidos por concepto de participaciones, sin perder de vista su carácter preliminar, una vez que el Gobierno Federal realice sus ajustes definitivos a los montos ministrados con carácter de anticipo, el Gobierno del Estado replicará hacia sus municipios los impactos que por este concepto le representen, por lo que los recursos pueden variar en la magnitud que el Gobierno Federal lo determine en la transferencia, de acuerdo a lo establecido en la Ley de Coordinación Fiscal Federal.

Por tal motivo es responsabilidad de las autoridades municipales el control y la administración de sus recursos para hacer frente a posibles disminuciones que provengan de la Federación durante el ejercicio fiscal.

Artículo 32. Los recursos del Fondo de Aportaciones para la Infraestructura Social Municipal para el año 2020, se destinarán al financiamiento de programas, obras y acciones que establece la Ley de Coordinación Fiscal del Estado de Hidalgo y que beneficien directamente a municipios con población que se encuentre en condiciones de rezago social y de extrema pobreza, con base en una fórmula de distribución que enfatice el carácter equitativo de estas aportaciones.

En los términos de la Ley de Coordinación Fiscal Federal, los ayuntamientos podrán afectar hasta un 25% de los recursos anuales de este fondo, como garantía y fuente de pago, en la contratación de financiamientos destinados a inversión pública productiva.

De conformidad con lo dispuesto en la Ley de Coordinación Fiscal Estatal, el monto de los recursos a distribuir en este fondo, fórmula, metodología y calendario, se publicará en el Periódico Oficial, a más tardar el 31 de enero de 2020, una vez que el Gobierno Federal publique las asignaciones estimadas para Hidalgo y su calendario de ministración, además de suscribir el convenio para el cálculo de la fórmula de distribución con la Secretaría de Bienestar del Gobierno Federal.

Artículo 33. La cantidad incluida en el Fondo de Aportaciones para el Fortalecimiento de los Municipios y de las Demarcaciones Territoriales del Distrito Federal, tiene como propósito mejorar las administraciones públicas municipales y contribuir a generar las condiciones de seguridad individual y colectiva de las familias; por lo que los municipios lo destinarán a la atención de sus obligaciones financieras, incluido el pago de derechos y aprovechamientos por concepto de agua y a la atención de necesidades directamente vinculadas a la seguridad



pública de sus habitantes. La Secretaría efectuará la distribución de estos recursos en proporción directa al número de habitantes de cada Municipio.

El monto de los recursos a distribuir en este fondo, se publicará en el Periódico Oficial a más tardar el 31 de enero de 2020, una vez que el Gobierno Federal publique las asignaciones estimadas para Hidalgo y el calendario de ministración de estos recursos.

Artículo 34. Las aportaciones a los Municipios bajo ninguna circunstancia podrán destinarse a fines distintos a los previstos. Los Municipios serán responsables directos de su aplicación.

Las obras y acciones que los Municipios realicen con recursos provenientes de aportaciones, deberán ser dadas a conocer a la población a través de su publicación en medios impresos de difusión masiva y en informes trimestrales a rendir a los Gobiernos Federal y Estatal, en los términos de la Ley Federal de Presupuesto y Responsabilidad Hacendaria.

En caso de desviación de los recursos recibidos por los municipios, las responsabilidades administrativas, civiles y penales en que incurran las autoridades municipales, serán sancionadas, en los términos de la legislación federal y estatal correspondiente.

Artículo 35. Cuando el Gobierno del Estado sea objeto de apoyo de recursos provenientes del Fondo de Compensación, se distribuirá el 20% a los municipios, con base en criterios establecidos en la Ley de Coordinación Fiscal estatal, los cuales publicaran en el Periódico Oficial.

Artículo 36. Los municipios establecerán cuentas bancarias específicas para la administración de los recursos federales que les sean transferidos por cada fondo y no deberán realizar transferencias entre las mismas.

Es obligación de los municipios, registrar en sus presupuestos los recursos que reciban y dar a conocer, en su cuenta pública y demás reportes previstos en la legislación local, la información presupuestaria, programática y los resultados de la evaluación del desempeño de los recursos federales transferidos; utilizando indicadores estratégicos y de gestión integrados en la MIR.

Adicionalmente, se deberá presentar información de acuerdo con la clasificación establecida en la fracción IV del artículo 46 de la Ley General de Contabilidad Gubernamental y en los lineamientos del CONAC, a efecto de dar cumplimiento con los preceptos de armonización contable.

TÍTULO TERCERO DE LOS LINEAMIENTOS GENERALES PARA EL EJERCICIO FISCAL

CAPÍTULO I Disposiciones generales

Artículo 37. En el ejercicio del presupuesto, las Dependencias y Entidades se sujetarán a las políticas y disposiciones generales que determine la Secretaría a través de la Ley de Presupuesto y Contabilidad Gubernamental y su Reglamento, de los manuales de gasto de inversión y operación, así como de cualquier otro instrumento que se emita para regular el ejercicio del gasto.

Artículo 38. En el ejercicio del presupuesto, los Entes Públicos no deberán contraer compromisos que rebasen el monto de los presupuestos autorizados o acordar erogaciones que impidan el cumplimiento de sus metas aprobadas para el año 2020.



Cumplir en tiempo y forma con las obligaciones y compromisos de pago, legalmente adquiridas, así como de las obligaciones fiscales federales, estatales y municipales.

Artículo 39. Solo procederá hacer pagos con base en el Presupuesto de Egresos autorizado, y por los conceptos efectivamente devengados, siempre que se hubieren registrado y contabilizado debida y oportunamente.

Una vez concluida la vigencia del Presupuesto de Egresos para el ejercicio fiscal de que se trate, solo procederá realizar pagos a más tardar en el primer trimestre del siguiente ejercicio fiscal por los conceptos efectivamente devengados y que se hubieren registrado en el informe de cuentas por pagar y que integren el pasivo circulante al cierre del ejercicio anterior a aquel en el que se realiza el pago. En el caso de las transferencias federales etiquetadas se estará a lo dispuesto en el artículo 17 de la Ley de Disciplina Financiera de las Entidades Federativas y los Municipios, así como lo establecido en el presente Decreto.

Artículo 40. Los recursos que ingresen u obtengan por cualquier concepto las Dependencias o sus órganos administrativos desconcentrados, no podrán destinarse a fines específicos y deberán ser concentrados en la Secretaría.

En el caso de las Entidades, deberán aplicarlos en los términos de la Ley de Disciplina Financiera de las Entidades Federativas y los Municipios e informarlos y someter a la aprobación de su Junta de Gobierno.

La Secretaría, mediante el análisis de los objetivos económicos y la situación de las finanzas públicas, podrá autorizar compensaciones presupuestarias entre Dependencias y Entidades con cargo a ahorros presupuestarios distintos del capítulo de gasto de servicios personales.

Los recursos no ejercidos por las Dependencias provenientes de economías quedarán a cargo de la Secretaría, quien definirá, en apego a las prioridades del presupuesto, la reorientación de los remanentes que resulten y los destinará en primer término, a los proyectos de inversión municipales aprobados en el ejercicio fiscal inmediato anterior y que por falta de suficiencia presupuestaria no se hayan podido realizar; en caso de persistir remanente, se destinará para proyectos prioritarios de inversión el 50%; el 25% a desarrollo social; y a la amortización de la deuda el 25%.

La Secretaría informará en los Informes Trimestrales y en la Cuenta Pública la reorientación de los recursos no ejercidos y los remanentes a que se refiere el presente Artículo en términos del Artículo 1 del presente Decreto.

Al cierre presupuestal del ejercicio, los comprobantes de afectaciones al gasto público que no hubieran sido reportados para su registro y compromiso como adeudos de ejercicios fiscales anteriores, serán responsabilidad única y exclusiva de los titulares de las Dependencias y Entidades respectivas, quienes deberán responder por dichos adeudos omitidos.

Artículo 41. El ejercicio del presupuesto estará sujeto estrictamente a los calendarios de gasto aprobados. Los calendarios de gasto de los Poderes Legislativo, Judicial y Ejecutivo, con sus Dependencias y Entidades, así como de los Entes Autónomos, serán remitidos al Congreso a través de la Directiva, para su conocimiento y evaluación de su seguimiento. Las Dependencias y Entidades deberán publicar sus calendarios autorizados en sus respectivas páginas de internet.

Artículo 42. La Secretaría aprobará a las Dependencias y Entidades los calendarios de presupuesto dentro de los diez días naturales posteriores a la entrada en vigor del presente Decreto. Las Entidades se sujetarán a los calendarios de presupuesto y de metas que aprueben, dentro de los quince días naturales posteriores a la entrada en vigor del presente Decreto, sus respectivos Órganos de Gobierno, y que sean convenidos con la Secretaría, con base en las disposiciones legales y la disponibilidad de ingresos totales.



En el caso de los Poderes Legislativo y Judicial, los Entes Autónomos, los calendarios serán aprobados por sus respectivos Órganos de Gobierno, y el Consejo de la Judicatura, para lo cual tomarán en consideración la disponibilidad de recursos y los calendarios de recepción de las transferencias federales.

Artículo 43. No se podrán realizar adecuaciones a los calendarios de presupuesto que tengan por objeto anticipar la disponibilidad de los recursos, salvo que se trate de operaciones que cuenten con la previa autorización de la Secretaría. En consecuencia, se deberá observar un cuidadoso registro y control de su ejercicio presupuestario, sujetándose a los compromisos reales de pago.

Artículo 44. Los criterios para aprobar adecuaciones presupuestarias y subsidios son los definidos en el Título Tercero de la Ley de Presupuesto y Contabilidad Gubernamental, el caso de las primeras en el Capítulo III y los subsidios se encuentran definidos en el Capítulo VI.

La Secretaría podrá autorizar Adecuaciones presupuestarias, con el propósito de lograr el cumplimiento de los objetivos de los programas de las Dependencias y Entidades, e incluyen:

I. Modificaciones a las estructuras:

- a. Administrativa;
- b. Funcional y programática;
- c. Económica; y
- d. Geográfica.

II. Modificaciones a los calendarios de presupuesto; y

III. Ampliaciones y reducciones líquidas al Presupuesto de Egresos o a los flujos de efectivo correspondientes.

En los casos en que las adecuaciones presupuestarias a las que se refiere el numeral III, representen una variación positiva o negativa acumulada en el año del 10% por ejecutor de gasto o por programa presupuestario, el Poder Ejecutivo a través de la Secretaría informará al Congreso del Estado las razones para la autorización de dichas ampliaciones o reducciones

Artículo 45. Para realizar adecuaciones, las Dependencias y Entidades observarán las siguientes disposiciones:

- I. No se realizarán adecuaciones presupuestarias para transferir recursos del capítulo de servicios personales a otros capítulos de gasto, ni viceversa;
- II. Los ahorros y economías que se generen en el capítulo de servicios personales se quedarán como tales y no podrán reasignarse a otra Dependencia o Entidad distinta de la que generó el ahorro y/o las economías;
- III. No se realizarán adecuaciones presupuestarias para transferir recursos de gasto de inversión a otros capítulos de gasto; y
- IV. Los ahorros y las economías de los capítulos de gasto corriente, distinto de servicios personales, podrán ser transferidos a proyectos de inversión de la misma Dependencia o Entidad que los generó.

Artículo 46. Las adecuaciones presupuestarias podrán ser realizadas por los Poderes Legislativo y Judicial, Entes Autónomos, según corresponda, y deberán informar de dichas adecuaciones en los Informes Trimestrales y en la Cuenta Pública.



Artículo 47. Los criterios para aprobar fideicomisos son precisados en los artículos 9,10 y 11 de la Ley de Presupuesto y Contabilidad Gubernamental.

Artículo 48. Los criterios para la administración y gasto de ingresos excedentes se encuentran establecidos en los artículos 19, 20, 40 y 60 de la Ley de Presupuesto y Contabilidad Gubernamental, además del 13 fracción II y 14 de la Ley de Disciplina Financiera de las Entidades Federativas y los Municipios.

Para los ingresos excedentes de libre disposición que resulten de la Ley de Ingresos durante el ejercicio fiscal 2020, estos deberán destinarse a los siguientes rubros en ese mismo orden y en los porcentajes señalados:

- I. A los programas prioritarios de Desarrollo Social el 30 por ciento.
- II. A fondos para desastres naturales y de pensiones el 20 por ciento;
- III. Para inversión pública productiva el 25 por ciento, y
- IV. A la amortización anticipada de la Deuda Pública el 25 por ciento.

En el caso de ingresos excedentes recaudados por las entidades podrán ser destinados por éstos al fortalecimiento de su gasto de inversión y operativo distinto al gasto de servicios personales.

La distribución, destino y ejercicio de los ingresos excedentes de libre disposición que resulten de la Ley de Ingresos durante el ejercicio fiscal 2020, deberá ser informado por la Secretaría al Congreso del Estado en los Informes Trimestrales y en la Cuenta Pública.

Artículo 49. Los criterios para la administración y gasto de ahorros y/o economías se definen en los artículos 21 y 56 de la Ley de Presupuesto y Contabilidad Gubernamental, además del 13 fracción VI de la Ley de Disciplina Financiera de las Entidades Federativas y los Municipios.

Artículo 50. Son partidas sujetas a control de gasto para las Dependencias de la administración pública centralizada, las programadas en los siguientes conceptos:

I. La publicidad, propaganda, suscripción a publicaciones y periódicos, están a cargo de la Dirección General de Comunicación Gubernamental. La presente disposición no será aplicable a la suscripción al Periódico Oficial y al Diario Oficial de la Federación, así como a publicaciones de compendios de carácter fiscal, administrativo, penal, mercantil y de cualquier otra rama del derecho, que tengan por objeto que la dependencia cuente con su marco jurídico de actuación debidamente actualizado;

II. La adquisición de material de: oficina, limpieza y bienes informáticos; la contratación del mantenimiento de bienes informáticos e inmuebles; la contratación y pago de servicios de energía eléctrica, teléfono, agua potable, seguros; arrendamiento de edificios, vehículos, locales, equipo de fotocopiado; reparación mayor de vehículos y mantenimiento de inmuebles; la adquisición de vehículos, mobiliario y equipo de oficina, y bienes informáticos, así como, capacitación, los servicios de consultoría, gastos de ceremonial y de orden social e impresiones y publicaciones oficiales, corresponden a partidas presupuestales centralizadas, gestionadas a través de la Oficialía Mayor; y

III. Los gastos de comunicación social que serán administrados por la Secretaría de Gobierno.

Artículo 51. Los programas a través de los cuales se otorguen subsidios o apoyos estarán sujetos a reglas de operación, las cuales deberán ser publicadas por las Dependencias y Entidades en el Periódico Oficial a más tardar el último día hábil de febrero de 2020.

Las Reglas de operación deberán ser autorizadas por la Secretaría en el ámbito de sus facultades y, en su caso, por la Dependencia coordinadora.



Las Reglas de operación deberán contener al menos lo siguiente:

- I. Establecer los criterios de selección de los beneficiarios, instituciones o localidades objetivo. Estos deben ser precisos, definibles, mensurables y objetivos;
- II. Describir el mecanismo de selección o asignación, con reglas claras y consistentes con los objetivos de política del programa; anexando un diagrama de flujo del proceso de selección;
- III. Para todos los trámites, especificar textualmente el nombre del trámite que identifique la acción a realizar;
- IV. Establecer los casos o supuestos que dan derecho a realizar el trámite;
- V. Definir la forma de realizar el trámite;
- VI. Sólo podrán exigirse los datos y documentos estrictamente necesarios para tramitar la solicitud y acreditar si el potencial beneficiario cumple con los criterios de elegibilidad;
- VII. Definir con precisión los plazos que tiene el supuesto beneficiario, para realizar su trámite, así como el plazo de prevención y el plazo máximo de resolución de la autoridad; y
- VIII. Especificar las unidades administrativas ante quienes se realiza el trámite o, en su caso, si hay algún mecanismo alternativo.

Las reglas de operación deberán ser simples y precisas con el objeto de facilitar la eficiencia y la eficacia en la aplicación de los recursos y en la operación de los programas.

CAPÍTULO II

De las disposiciones de austeridad, mejora y modernización de la gestión pública

Artículo 52. Las Dependencias y Entidades se sujetarán a las disposiciones de austeridad, ajuste del gasto corriente, mejora y modernización de la gestión pública que se establezcan en los términos del Título Tercero, Capítulo IV de la Ley de Presupuesto y Contabilidad Gubernamental, y cualquier otra disposición emitida al respecto, las cuales deberán prever como mínimo:

I. No crear plazas, salvo que los ramos y Entidades cuenten expresamente con recursos aprobados para tal fin en este Presupuesto de Egresos, así como aquellas que sean resultado de reformas jurídicas;

II. La remodelación de oficinas se limitará, a lograr una ocupación más eficiente de los espacios en los inmuebles que generen ahorros en el mediano plazo, las que se destinen a reparar daños provenientes de casos fortuitos, así como las que tengan por objeto mejorar y hacer más eficiente la atención al público;

Se realizará la contratación consolidada de materiales y suministros; servicios, incluyendo telefonía, mantenimiento de bienes muebles e inmuebles, fotocopiado, vigilancia, boletos de avión, vales de despensa, medicamentos, seguros sobre personas y bienes, entre otros, siempre y cuando se asegure la obtención de ahorros y de las mejores condiciones en cuanto a calidad, precio y oportunidad disponibles;

IV. Referente a las pólizas de seguros sobre personas y bienes contratados, se deberán realizar las acciones necesarias para incorporarse a las pólizas institucionales coordinadas por la Oficialía Mayor, siempre y cuando dicha incorporación represente una reducción en el gasto global y se mantengan o mejoren las condiciones contratadas en la póliza;



V. La Secretaría de Gobierno autorizará las estrategias y programas de comunicación social, y registrará los gastos derivados de las partidas relativas a difusión de mensajes sobre programas y actividades gubernamentales; difusión de mensajes comerciales para promover la venta de productos o servicios; e información en medios masivos derivada de la operación y administración de las Dependencias y Entidades, de conformidad con las disposiciones generales que para tal efecto emita;

VI. Únicamente podrán contar con escoltas con cargo al erario público, el Gobernador del Estado y los servidores públicos con alta responsabilidad en seguridad pública, procuración e impartición de justicia;

VII. Los vehículos solo podrán utilizarse para asuntos prioritarios y para la atención directa a la población. Los vehículos nuevos deberán ser económicos y sustentables respetar el medio ambiente;

VIII. Se aprovecharán las tecnologías de la información y la comunicación existentes para realizar reuniones a distancia y reducir los viajes oficiales, los cuales se autorizarán cuando sean estrictamente necesarios;

IX. No se autorizará la adquisición de servicios de lujo, primera clase o equivalente, ni servicios privados de aerotransporte, en los viajes oficiales que sean estrictamente necesarios;

X. Si no se crean programas nuevos o se amplían las metas, los gastos por servicios de telefonía, fotocopiado y energía eléctrica; combustibles, arrendamientos, viáticos, honorarios, alimentación, mobiliario, remodelación de oficinas, equipo de telecomunicaciones, bienes informáticos, pasajes, congresos, convenciones, exposiciones, seminarios, estudios e investigaciones, no podrán exceder de los montos erogados en el ejercicio presupuestal inmediato anterior, una vez considerados los incrementos en precios y tarifas oficiales o la inflación;

XI. Queda prohibida la constitución de fideicomisos, fondos, mandatos o análogos públicos o privados, no se permitirá hacer aportaciones, transferencias, pagos de cualquier naturaleza que tengan por objeto evadir las reglas de disciplina, transparencia y fiscalización del gasto. Todos los recursos en numerario, así como activos, derechos, títulos, certificados o cualquier otro análogo que se aporten o incorporen al patrimonio de fondos o fideicomisos serán públicos y no se podrá invocar secreto o reserva fiduciaria para su fiscalización, y

XII. Se limitarán las erogaciones por concepto de gastos en congresos, convenciones, exposiciones, seminarios, conferencias o cualquier otro tipo de foro o evento análogo, así como por concepto de giras, audiencias y gastos de orden social.

La Secretaría deberá informar al Congreso del Estado sobre el avance en los programas de reducción del gasto en Informes Trimestrales y en la Cuenta Pública.

Artículo 53. Los Poderes Legislativo y Judicial, así como los Entes Autónomos, deberán implementar medidas equivalentes a las aplicables en las Dependencias y Entidades, respecto a la reducción del gasto destinado a las actividades administrativas y de apoyo y del presupuesto regularizable de servicios personales, para lo cual publicarán en el Periódico Oficial y en sus respectivas páginas de Internet, a más tardar el último día hábil del mes de febrero, sus respectivos lineamientos y el monto correspondiente a la meta de ahorro. Asimismo, reportarán en los Informes Trimestrales las medidas que hayan adoptado y los montos de ahorros obtenidos.

CAPÍTULO III De los servicios personales

Artículo 54. Las Dependencias y Entidades se sujetarán a las disposiciones de servicios personales en los términos del Título Tercero, Capítulo V de la Ley de Presupuesto y Contabilidad Gubernamental, así como al



artículo 10 de la Ley de Disciplina Financiera de las Entidades Federativas y los Municipios. Para las Dependencias, el capítulo de servicios personales está bajo la administración, normatividad y control de la Oficialía Mayor, de conformidad a lo establecido en el artículo 37 Quater de la Ley Orgánica de la Administración Pública para el Estado de Hidalgo.

Artículo 55. Los recursos asignados en los presupuestos de las Dependencias y Entidades en materia de servicios personales, incorporan la totalidad de las previsiones para sufragar las erogaciones correspondientes, que para el ejercicio 2020 se sujetarán a lo siguiente:

I. En los emolumentos de salarios tabulados, asignaciones compensatorias y demás remuneraciones, se apegarán estrictamente a los niveles establecidos en los tabuladores vigentes y autorizados por la Secretaría;

II. Respetar sus estructuras organizacionales y ocupacionales previamente validadas y aprobadas por la CISCMRDE. La Oficialía Mayor con sujeción a este Decreto, emitirá el Manual de Percepciones de la Administración Pública Estatal, que incluirá el tabulador de percepciones ordinarias, las reglas para su aplicación y eliminará las plazas vacantes en las Dependencias y Entidades con dos meses o más de antigüedad sin ocupar;

III. Abstenerse de crear nuevas plazas, generar compactación y descompactación de éstas y realizar contrataciones. Antes de contraer algún compromiso contractual, tendrán que verificar la disponibilidad de la plaza que se pretenda ocupar, la cual, si es el caso, procederá a partir de la fecha en que sea autorizada, lo que indica que no habrá pago de retroactivo salarial;

IV. No realizar cualquier transferencia de recursos del o al capítulo de servicios personales; y

V. El pago de los sueldos del personal de las Dependencias y Entidades se efectuará por quincenas vencidas y las demás percepciones incluidas en el Decreto, se pagarán conforme al calendario que para tal efecto determine la Secretaría.

Artículo 56. Con el propósito de contribuir a las medidas de austeridad, los Poderes del Estado observarán lo siguiente:

I. Quedan prohibidas las erogaciones por concepto de seguros privados de gastos médicos, de vida o separación, cualquiera que sea su denominación;

II. Se limitarán las erogaciones por concepto de viáticos y para el pago de estímulos y bonos;

III. Se reducirán los asesores de las Dependencias y Entidades respecto de lo contratado en el ejercicio fiscal 2019; y

IV. La contratación de secretarios particulares y choferes se limitará solo al apoyo a los titulares de las Dependencias y Entidades.

Artículo 57. Al celebrar contratos para la prestación de servicios profesionales bajo el régimen de honorarios, las Dependencias y Entidades observarán lo siguiente:

I. Se limitarán los gastos para la contratación bajo el régimen de honorarios;

II. Los recursos para pagar los contratos bajo el régimen de honorarios deberán estar previstos en los tabuladores autorizados por la Oficialía Mayor;



III. Los montos pactados no deberán rebasar los límites establecidos en los tabuladores autorizados y deberán guardar estricta congruencia con las actividades realizadas por el prestador de servicios;

IV. Las actividades que realiza la persona contratada bajo este régimen no deberán duplicar las actividades realizadas por el personal de carácter permanente;

V. La Oficialía Mayor emitirá las disposiciones específicas y el modelo de contrato bajo el régimen de honorarios; y

VI. La información sobre el número de personas contratadas bajo este régimen y las percepciones que reciban deberá incluirse en los Informes Trimestrales que envían las Dependencias y Entidades a la Oficialía Mayor.

Artículo 58. Las Entidades enviarán informes a la Oficialía Mayor con el detalle de todas las prestaciones que perciben los servidores públicos a su cargo, la que conciliará con la Secretaría el gasto total destinado al pago de las mismas en el periodo correspondiente, a fin de que se incluyan en los informes trimestrales.

El gobierno del Estado de Hidalgo no cuenta con institución alguna relacionada con la prestación de servicios de protección y seguridad social de sus trabajadores, por lo que no incluye en su presupuesto desagregación alguna sobre este tema.

Artículo 59. Los titulares de las Entidades informarán a la Secretaría y la Contraloría, sobre los resultados obtenidos en los procesos de revisión de salario que, en su caso, realicen en el presente ejercicio fiscal. Dichos informes, serán presentados, a más tardar a los 10 días hábiles posteriores a la conclusión de dichas negociaciones.

Artículo 60. Los ejecutores de gasto publicarán en sus respectivas páginas de Internet de manera permanente y reportarán en la Cuenta Pública, los tabuladores y las remuneraciones que se pagan a los servidores públicos a su cargo, especificando los elementos fijos y variables, tanto en efectivo como en especie.

Artículo 61. Los Poderes Legislativo y Judicial, así como los Entes Autónomos, deberán abstenerse de cubrir cualquier tipo de estímulo, pago o compensación especial a los servidores públicos a su servicio, con motivo del término de su encargo, o bien por el término de la administración correspondiente.

Artículo 62. Los Poderes Legislativo y Judicial y los Entes Autónomos, deberán publicar en el Periódico Oficial, a más tardar el último día hábil del mes de febrero, el manual que regule las remuneraciones para los servidores públicos a su servicio, incluyendo a los diputados y funcionarios del Congreso del Estado; Presidente, magistrados y jueces del Tribunal Superior de Justicia; consejeros y funcionarios del Consejo de la Judicatura; Presidente y magistrado del Tribunal Electoral y Fiscal Administrativo y secretario ejecutivo del Instituto Estatal Electoral de Hidalgo; Consejero presidente, consejeros electorales; Presidente y visitadores de la Comisión Estatal de Derechos Humanos; Consejero presidente y consejeros del Instituto de Transparencia, Acceso a la Información Pública Gubernamental y Protección de Datos Personales del Estado de Hidalgo; así como a los demás servidores públicos de mandos medios y superiores.

Adicionalmente, deberán publicar en la fecha antes señalada, la estructura ocupacional que contenga la integración de los recursos aprobados en el capítulo de servicios personales, con la desagregación de su plantilla total, incluidas las plazas a que se refiere el párrafo anterior, junto con las del personal operativo, eventual y el contratado bajo el régimen de honorarios, en el que se identifiquen todos los conceptos de pago y aportaciones de seguridad social que se otorguen con base en disposiciones emitidas por sus órganos de gobierno, así como la totalidad de las plazas vacantes con que cuenten a la fecha de la publicación.



El monto de percepciones y prestaciones totales que se cubra a favor de la máxima representación del Poder Legislativo y de los titulares del Poder Judicial y Entes Autónomos, no podrá ser superior al asignado al Gobernador del Estado.

CAPÍTULO IV **De las adquisiciones**

Artículo 63. En materia de adquisiciones, arrendamientos y prestación de servicios, los montos que durante el ejercicio 2020 definirán el procedimiento de adquisición que deberán realizar los Entes Públicos, de conformidad con la Ley de Adquisiciones, Arrendamientos y Servicios del Sector Público del Estado de Hidalgo, se establecen en el Anexo 41 del tomo I de este Decreto.

Las Dependencias y Entidades, se abstendrán de formalizar, modificar contratos de adquisiciones, arrendamientos y prestación de servicios, cuando no hubiere saldo disponible en la partida presupuestal.

Los montos a que se refiere este artículo deberán considerarse sin incluir el importe correspondiente al Impuesto al Valor Agregado.

CAPÍTULO V **De la inversión pública**

Artículo 64. La programación, registro y control de los recursos para los programas y proyectos de inversión, incluidos en los ramos administrativos, se realizarán por la Secretaría, quien establecerá procedimientos específicos para la programación eficiente y transparente de estos recursos.

Artículo 65. Las erogaciones previstas como gasto de inversión presupuestaria señaladas en el artículo anterior, son intransferibles para erogaciones de gasto de operación. La Secretaría cuidará que los programas presupuestarios y proyectos se apeguen a las directrices de la planeación del desarrollo, que sean de beneficio social y de impacto en el desarrollo municipal y regional.

Respecto a la solicitud de recurso para obra, los Entes Públicos deberán observar que las propuestas estén sustentadas en documentos técnicos debidamente formulados, actualizados y validados por la Secretaría, donde se incluya la evaluación socioeconómica aplicable a los programas y proyectos de inversión, así como el cumplimiento de resultados o prioridades de planeación, razón por la que los montos autorizados y contratados para la ejecución de la obra pública, no podrán tener ampliaciones de ninguna naturaleza. En caso de requerimientos adicionales en la obra, ésta deberá ser presentada como otra etapa de la misma, cumpliendo con todas las especificaciones técnicas de una siguiente etapa de programación.

Artículo 66. La ejecución de los proyectos, obras y acciones de inversión pública, serán bajo las modalidades de: contrato, administración directa o convenios con las autoridades municipales, organizaciones del sector social y con las comunidades beneficiadas. En las obras por administración directa, se cubrirán sólo los gastos relativos a mano de obra, materiales de construcción, arrendamiento de maquinaria y equipo y combustible.

Artículo 67. Las erogaciones de obra se realizarán conforme al avance en su ejecución física, las Dependencias y Entidades, se abstendrán de formalizar o modificar contratos de obra pública y prestación de servicios relacionados con la misma, sin la aprobación de la Secretaría y la Contraloría.

Sólo podrán iniciar proyectos, obras y acciones, cuando tengan autorizados los recursos financieros y se cuente con la autorización de la obra, siempre que los resultados de su evaluación socioeconómica demuestren que generan beneficios a la población, y de conformidad con la disponibilidad presupuestal emitida por la Secretaría.



Artículo 68. En términos de obra pública y servicios relacionados con la misma, los montos que durante el ejercicio 2020 definirán el procedimiento de adjudicación que deberán realizar los Entes Públicos, de conformidad a la Ley de Obras Públicas y Servicios relacionados con las mismas para el Estado de Hidalgo, se establecen en el Anexo 42 del tomo I de este Decreto.

Los montos a que se refiere este artículo deberán considerarse sin incluir el importe correspondiente al Impuesto al Valor Agregado.

CAPÍTULO VI

De la administración y control de la deuda pública

Artículo 69. El saldo neto de la deuda pública directa de largo plazo del Gobierno del Estado al 30 de septiembre de 2019 es de 4,827.87 millones de pesos. Para el ejercicio presupuestal 2020 se establece una asignación presupuestal para el pago del servicio de la misma por un monto de \$698,273,502.00 (Seiscientos noventa y ocho millones doscientos setenta y tres mil quinientos dos pesos 00/100 M.N.).

Las autorizaciones para el endeudamiento están sujetas al análisis del Congreso del Estado conforme a lo establecido en el artículo 8 de la Ley de Deuda Pública para el Estado de Hidalgo.

Artículo 70. Con la finalidad de contar con finanzas públicas sostenibles y de conformidad con la Ley de Disciplina Financiera de las Entidades Federativas y los Municipios; la Ley de Deuda Pública para el Estado de Hidalgo y demás normatividad aplicable, el Ejecutivo del Estado a través de la Secretaría de Finanzas Públicas tendrá un techo de financiamiento acorde al nivel de endeudamiento que tenga como resultado de la medición del Sistema de Alertas; por lo que durante el Ejercicio Fiscal 2020, el tope máximo de contratación de financiamientos no deberá exceder el 15% de los Ingresos de Libre disposición.

CAPÍTULO VII

De la evaluación del desempeño

Artículo 71. La evaluación de los programas presupuestarios a cargo de las Dependencias y Entidades, derivados del sistema de planeación democrática del desarrollo estatal, se sujetará a lo establecido en la Ley de Presupuesto y Contabilidad Gubernamental, a los lineamientos emitidos por la Secretaría, la Contraloría, y a las demás disposiciones aplicables, y se llevará a cabo en los términos del PAE que emita, de manera conjunta, dichas instituciones.

La Secretaría a través de la UTED, será la responsable de coordinar esta evaluación, establecer la metodología y los lineamientos a seguir, realizar el monitoreo periódico de los indicadores de desempeño, generar las fichas ejecutivas de desempeño por programa presupuestario y emitir las recomendaciones correspondientes.

Artículo 72. Los Entes Públicos deberán observar lo siguiente:

I. Atender los Aspectos Susceptibles de Mejora que deriven de los resultados de las evaluaciones establecidas en el PAE, en los términos de los lineamientos generales del SEED;

II. Los programas presupuestarios tendrán una MIR conforme a la MML, como herramienta de planeación estratégica; alineadas a los objetivos de los programas presupuestarios con los objetivos estratégicos de las dependencias y entidades, congruentes con los Objetivos Estratégicos de la planeación del desarrollo;



III. Los programas presupuestarios tendrán una MIR, en la cual estarán contenidos los objetivos, indicadores y metas de los mismos. Se deberán considerar los avances y resultados obtenidos del monitoreo que se realice respecto del cumplimiento de las metas de los programas y de las evaluaciones realizadas. Las MIR deberán considerar la alineación de los objetivos de los programas presupuestarios y las políticas públicas con los objetivos estratégicos de las Dependencias y Entidades, mismos que a su vez, deberán ser congruentes con los objetivos estratégicos de la planeación del desarrollo;

IV. En la MIR, estarán contenidos los objetivos, indicadores y metas de los programas presupuestarios a los que se dará seguimiento a través del monitoreo para conocer los resultados alcanzados.

V. Mejorar de forma continua y reportar el avance de metas de los indicadores de desempeño, de conformidad con la periodicidad establecida y en los medios dispuestos para tal fin por la Secretaría.

VI. Tener a disposición de la UTEG, los medios de verificación que amparen los resultados de los indicadores para su monitoreo; y

VII. Publicar los resultados de las evaluaciones en las respectivas páginas de Internet.

CAPÍTULO VIII

De la transversalidad del gasto

Artículo 73. El Ejecutivo Estatal impulsará, de manera transversal, la Perspectiva de Género en los programas presupuestarios emblemáticos 2020, en el diseño, elaboración, aplicación, seguimiento y evaluación de resultados de los programas de la Administración Pública Estatal. Para tal efecto, las Dependencias y Entidades deberán considerar lo siguiente:

I. Incorporar la igualdad entre mujeres y hombres y reflejarla en la matriz de indicadores para resultados de los programas bajo su responsabilidad;

II. Identificar y registrar la población objetivo y la atendida por dichos programas, diferenciada por sexo, grupo de edad, región, municipio y población indígena en los sistemas que disponga la Secretaría y en los padrones de beneficiarias y beneficiarios que correspondan;

III. Fomentar la igualdad entre mujeres y hombres en el diseño y la ejecución de programas en los que, aun cuando no estén dirigidos a mitigar o solventar desigualdades, se puedan identificar de forma diferenciada los beneficios específicos para mujeres y hombres;

IV. Establecer o consolidar en los programas bajo su responsabilidad, las metodologías de evaluación y seguimiento que generen información relacionada con indicadores para resultados con igualdad entre mujeres y hombres;

V. Incorporar la perspectiva de género en las evaluaciones de los programas;

VI. Informar los resultados de los programas a su cargo, encaminados a promover la igualdad de género, que se publicarán y difundirán; y

VII. Las acciones contenidas en las fracciones anteriores serán obligatorias en lo relativo a los programas y acciones incorporadas en el transversal 1 del tomo I del presente Decreto y para los demás programas federales que correspondan.



Los ejecutores del gasto promoverán programas y acciones para apoyar el cumplimiento del Programa y de las acciones derivadas del Sistema Nacional de Prevención, Atención, Sanción y Erradicación de la Violencia contra las Mujeres y el Sistema Nacional para la Igualdad entre Mujeres y Hombres, en los términos de la Ley General de Acceso de las Mujeres a una Vida Libre de Violencia y en la Ley General para la Igualdad entre Mujeres y Hombres, respectivamente.

Las menciones realizadas en el presente Decreto con respecto a beneficiarios, así como a titulares y ejecutores de gasto, se refieren a las mujeres y los hombres que integren el grupo de personas correspondiente.

Artículo 74. El Ejecutivo Estatal impulsará la protección de los derechos de la infancia y de la adolescencia en el Estado al conjuntar los esfuerzos del gobierno, la sociedad civil y aliados estratégicos como el sector empresarial y la academia en una estrategia permanente para diseñar políticas públicas eficaces, capaces de revertir las brechas de desigualdad que afectan a la población infantil y adolescente, y de lograr su acceso efectivo a servicios de calidad en la salud, la educación y la protección social. Para tal efecto, las Dependencias y Entidades deberán considerar lo siguiente:

I. Contribuir a la construcción de entornos que promuevan y protejan los derechos de la niñez y la adolescencia de manera integral;

II. Generación de diagnósticos basados en evidencia, como insumo imprescindible para la toma de decisiones de las instituciones del Estado y de distintos sectores sociales;

III. Avanzar en el cumplimiento de las disposiciones de la Ley General de los Derechos de Niñas, Niños y Adolescentes, que establece como obligación de las autoridades locales impulsar el conocimiento de los derechos de la infancia, así como la conformación estatal de información con datos desagregados para monitorear los progresos alcanzados, y la elaboración y ejecución de programas estatales y municipales de protección de derechos; y

IV. Las acciones contenidas en las fracciones anteriores serán obligatorias en lo relativo a los programas y acciones incorporadas en el transversal 2 del tomo I del presente Decreto.

Artículo 75. Las Dependencias y Entidades, en coordinación con la Secretaría de Desarrollo Social, revisarán sus respectivos programas, con el objeto de incluir en aquellos que corresponda, acciones que promuevan la inclusión de personas con discapacidad.

A más tardar el último día hábil de octubre, las Dependencias y Entidades entregarán un reporte a la Secretaría de Desarrollo Social, en relación con las acciones señaladas en este artículo.

El reporte al que se refiere el párrafo anterior deberá ser enviado al Congreso del Estado.

Artículo 76. Las Dependencias y Entidades, en coordinación con la Comisión Estatal para el Desarrollo Sostenible de los Pueblos Indígenas de Hidalgo (CEDSPI), revisarán sus respectivos programas, con el objeto de incluir en aquellos que correspondan a acciones para el desarrollo integral de los pueblos y comunidades indígenas.

A más tardar el último día hábil de octubre, las Dependencias y Entidades entregarán un reporte a la CEDSPI, en relación con las acciones señaladas en este artículo.

El reporte al que se refiere el párrafo anterior deberá ser enviado al Congreso del Estado.

Las acciones a las que se refiere el presente artículo se ajustarán a lo siguiente:



- I. Las disposiciones para la operación de los programas que la Administración Pública desarrolle en la materia considerarán la participación que, en su caso, tenga la CEDSPI, para facilitar el acceso de los pueblos y comunidades indígenas a sus beneficios;
- II. En la ejecución de los programas se considerará la participación de los pueblos y comunidades indígenas, con base en su cultura y formas de organización tradicionales;
- III. Las reglas de operación de los programas operados por las Dependencias y Entidades que atiendan a la población indígena deberán contener disposiciones que faciliten su acceso a los programas y procurarán reducir los trámites y requisitos existentes; y
- IV. Se dará preferencia en los programas de infraestructura a la conclusión de obras iniciadas en ejercicios anteriores, así como a las obras de mantenimiento y reconstrucción.

TRANSITORIOS

PRIMERO. El presente Decreto deberá publicarse en el Periódico Oficial del Estado y entrará en vigor el uno de enero del año 2020.

SEGUNDO. Se derogan todas las disposiciones que se opongan al presente Decreto.

TERCERO. En el proyecto de Presupuesto de Egresos para el ejercicio fiscal 2020, presentado por el Ejecutivo Estatal, se efectuaron ampliaciones y reducciones por un monto total de 1,100,000,000.00 (mil cien millones de pesos 00/MN).

CUARTO. En el presupuesto del Congreso del Estado Libre y Soberano de Hidalgo, se contempla la asignación por \$1, 000,000.00 (un millón de pesos 00/100), el cual deberá destinarse íntegramente a la restauración del patrimonio cultural material, en específico al mural exterior de la Plaza Miguel Hidalgo, de la sede del Congreso; para la realización de los trabajos se debe contratar especialistas en restauración en la materia, para garantizar una correcta intervención y la preservación de este patrimonio.

QUINTO. En el presupuesto del Tribunal Electoral del Estado de Hidalgo, se contempla la asignación por \$1, 600,000.00 (un millón seiscientos mil de pesos 00/100), los cuales deberán destinarse íntegramente para la contratación de personal bilingüe para que ejerzan la función de traductores de lenguas indígenas.

SEXTO. En el presupuesto de la Secretaría de Gobierno, se contempla la asignación por \$2,000,000.00 (dos millones de pesos 00/100), los cuales deberán destinarse íntegramente para refugios para mujeres en vulnerabilidad.

SÉPTIMO. En el presupuesto de la Subsecretaría de Protección Civil y Gestión de Riesgos, se contempla la asignación por \$15,000,000.00 (quince millones de pesos 00/100), los cuales diez millones deberán destinarse íntegramente a la realización de Atlas de Riesgo Municipales y 5 millones para Capacitación Especializada en materia de Protección Civil, para lo cual la propia Subsecretaría deberá optimizar al máximo los recursos para fortalecer al mayor número de municipios.

OCTAVO. Se destinan 17,000,000.00 (diecisiete millones de pesos 00/100) para los programas denominados: proyectos de infraestructura social, servicios comunitarios o educativos (dos por uno) y el programa de Fomento de Apoyo al Migrante, a cargo de la Secretaría de Desarrollo Social, ambos programas operados por la Subsecretaría de Desarrollo Social y Humano; por lo que se les asigna respectivamente 10 millones al primer programa y siete millones al segundo. Las instancias correspondientes deberán emitir las reglas de operación a más tardar el último día hábil de febrero de 2020, para el acceso transparente y equitativo a dichos



programas, debiéndose observar lo estipulado en el artículo 51 del presente decreto; asimismo, una vez iniciada la operación de cada programa, deberá publicarse en el portal de transparencia del Gobierno del Estado el padrón de beneficiarios y actualizarse mensualmente.

NOVENO. En el presupuesto asignado a la Secretaría de Obras Públicas, se contempla \$120,000,000.00 (ciento veinte millones 00/100), para el Programa Estatal de Caminos Rurales e Intermunicipales.

DÉCIMO. En el presupuesto de la Secretaría de Desarrollo Agropecuario, se contempla la asignación por \$120,000,000.00 (ciento veinte millones de pesos 00/100), los cuales a los programas de equipamiento y maquinaria, agricultura, infraestructura hidráulica, ganadería, fomento lechero, silvicultura, acuacultura, desarrollo rural, fomento al crédito, comercialización, COHICAFE e innovación; para lo cual, la propia Secretaría debe emitir las reglas de operación a más tardar el último día hábil de febrero de 2020, para el acceso transparente y equitativo a dichos programas, debiéndose observar lo estipulado en el artículo 51 del presente decreto; asimismo, una vez iniciada la operación de los programas, deberá publicarse en el portal de transparencia del Gobierno del Estado el padrón de beneficiarios y actualizarse mensualmente.

DÉCIMO PRIMERO. En el presupuesto de la Dirección General de Promoción, Mercadotecnia y Comercialización, dependiente de la Secretaría de Turismo, se contempla la asignación por \$10,000,000.00 (diez millones de pesos 00/100) para fortalecimiento de la estrategia de los Pueblos Mágicos.

DÉCIMO SEGUNDO. En el presupuesto de la Secretaría de la Contraloría, se contempla la asignación por \$20,000,000.00 (veinte millones de pesos 00/100), los cuales deberán destinarse íntegramente a la construcción de un laboratorio de análisis y control de la calidad para la obra pública; el cual deberá hacer públicos sus resultados y vincularse a los procesos de fiscalización.

DÉCIMO TERCERO. En el presupuesto de la Dirección General de Órganos de Control y Vigilancia dependiente de la Secretaría de la Contraloría, se contempla la asignación por \$20,000,000.00 (veinte millones de pesos 00/100), los cuales deberán destinarse íntegramente para fortalecer los Órganos Internos de Control de las dependencias y entes públicos en sus áreas investigadoras, substanciadoras y resolutorias.

DÉCIMO CUARTO. En el Instituto Hidalguense de Educación, se contempla la asignación por \$300,000,000.00 (trescientos millones de pesos 00/100), los cuales deberán destinarse íntegramente como aportación estatal al Programa federal *La escuela es nuestra*, para lo cual, el propio Instituto debe acatar las reglas de operación emitidas por el Gobierno Federal.

DÉCIMO QUINTO. En el presupuesto asignado al Instituto Hidalguense de Educación, se contempla la asignación por \$46,900,000.00 (cuarenta y seis millones novecientos mil pesos 00/100), los cuales, deberán destinarse 36 millones 900 mil pesos, para la entrega de un bono único del personal docente en activo de educación básica del estado y 10 millones para docentes jubilados; el Instituto deberá considerar a todos los docentes indistintamente de su filiación sindical.

DÉCIMO SEXTO. En el presupuesto asignado a Servicios de Salud de Hidalgo, se contempla la asignación por \$160,298,950.08 (ciento sesenta millones doscientos noventa y ocho mil novecientos cincuenta pesos 08/100), los cuales deberán destinarse íntegramente para equipamiento, infraestructura y rehabilitación del sector salud, como a continuación se describe:

Rehabilitación para acreditación Hosp. Tlanchinol \$5,650,000.00; Ampliación y rehabilitación del Hosp. General de la Huasteca \$12,795,656.78; Hospital General de Actopan 5,000,000.00; Hospital del Altiplano 5,000,000.00; Rehabilitación para acreditación Hosp. Atlapexco \$3,374,996.40; Rehabilitación para acreditación Hosp. Jacala \$ 5,865,450.00; Rehabilitación para acreditación Hosp. Valle del Mezquital \$4,204,923.54; Rehabilitación para acreditación Hosp. Cinta Larga \$5,972,420.70; Rehabilitación para acreditación Hosp. Otomí-Tepehua \$6,308,159.66; Ampliación y remodelación del Hosp. General de Pachuca, Ampliación Ginecología \$7,878,195.00; Ampliación y remodelación del Hosp. General Pachuca, Ampliación Oncología \$16,058,402.00; Equipamiento al Centro de Salud del Valle del Metzquital \$6,000,000.00; Equipamiento al Centro de Salud de la Huasteca Hidalguense \$ 8,000,000.00; Equipamiento al centro de Salud de Actopan \$ 5,000,000.00; Equipamiento del área especializada de Cardiología Infantil Hospital del Niño DIF 28,500,000.00; Ampliación y remodelación del Hosp. General Pachuca, Ampliación y Remodelación UTIN \$8,877,284.00; Apertura de líneas de investigación en problemas y programas prioritarios en salud, planes y estrategias de prevención, vigilancia epidemiológica, salud ambiental, control de vectores \$813,462.00; Apoyo a prestadores de servicio social para la salud \$ 25,000,000.00



DÉCIMO SÉPTIMO. En el presupuesto asignado a la Subsecretaría de Servicios de Salud dependiente de la Secretaría de Salud, se contempla la asignación por \$5,000,000.00 (cinco millones 00/100), los cuales deberán destinarse íntegramente para caravanas de la salud; privilegiándose las comunidades de mayor marginación del estado.

DÉCIMO OCTAVO. En el presupuesto asignado a la Dirección General del Servicio Nacional de Empleo dependiente de la Secretaría del Trabajo y Previsión Social, se contempla la asignación por \$10,000,000.00 (diez millones de pesos 00/100), los cuales deberán destinarse íntegramente al Programa Fomento al Autoempleo; para lo cual, la propia Secretaría debe emitir las reglas de operación a más tardar el último día hábil de febrero de 2020, para el acceso transparente y equitativo a dicho programa, debiéndose observar lo estipulado en el artículo 51 del presente decreto; asimismo, una vez iniciada la operación del programa, deberá publicarse en el portal de transparencia del Gobierno del Estado el padrón de beneficiarios y actualizarse mensualmente.

DÉCIMO NOVENO. En el presupuesto asignado a la Secretaría de Movilidad y Transporte, deberá contemplarse \$3,595,898.92 (tres millones quinientos noventa y cinco mil ochocientos noventa y ocho pesos 92/100), para proyectos de Movilidad Sustentable en la Zona Metropolitana de Pachuca.

VIGÉSIMO. En el presupuesto asignado a la Secretaría de Cultura se contempla la asignación por \$10,000,000.00 (diez millones de pesos 00/100), para los proyectos de cultura.

VIGÉSIMO PRIMERO. En el presupuesto asignado a la Comisión Estatal de Vivienda, se contempla la asignación por \$25,000,000.00 (veinticinco millones de pesos 00/100), los cuales deberán destinarse íntegramente al Programa de paquetes de materiales para mejoramiento y/o ampliación de vivienda, procurando se aplique el programa equitativamente entre zonas rurales y urbanas pobres; para lo cual, el propio ente debe emitir las reglas de operación a más tardar el último día hábil de febrero de 2020, para el acceso transparente y equitativo a dicho programa, debiéndose observar lo estipulado en el artículo 51 del presente decreto; asimismo, una vez iniciada la operación del programa, deberá publicarse en el portal de transparencia del Gobierno del Estado el padrón de beneficiarios y actualizarse mensualmente.

VIGÉSIMO SEGUNDO. En el presupuesto asignado a la Comisión Estatal de Agua y Alcantarillado, se contempla la asignación por \$10,000,000.00 (diez millones de pesos 00/100), los cuales deberán destinarse íntegramente llevar a cabo los estudios del proyecto integral de suministro de agua para el municipio de Zacualtipán de Ángeles.

VIGÉSIMO TERCERO. En el presupuesto del Instituto Tecnológico de Huichapan, se contempla la asignación por \$10,000,000.00 (diez millones quinientos mil pesos 00/100), los cuales deberán destinarse íntegramente para la construcción de la Unidad Académica de Tecozautla.

VIGÉSIMO CUARTO. En el presupuesto asignado a la Agencia Estatal de Energía de Hidalgo, se contempla la asignación por \$50,000,000.00 (cincuenta millones de pesos 00/100), los cuales deberán destinarse 40 millones al Programa de apoyo a municipios deudores de energía eléctrica, para lo cual el propio ente debe emitir las reglas de operación a más tardar el último día hábil de febrero de 2020, para el acceso transparente y equitativo a dicho programa, debiéndose observar lo estipulado en el artículo 51 del presente decreto; asimismo, una vez iniciada la operación del programa, deberá publicarse en el portal de transparencia del Gobierno del Estado el padrón de beneficiados y actualizarse mensualmente y \$10,000,000.00 (diez millones de pesos 00/100) para la Estrategia de Competitividad para Hidalgo.

VIGÉSIMO QUINTO. El presupuesto para la educación en el estado, en todos sus niveles educativos, que obedece a las contrapartes estatales, deberá tener su origen en las mismas fuentes de financiamiento que le



fueron asignadas durante el ejercicio presupuestal 2019 y que se encuentren vigentes para el 2020; en caso que en el presente ejercicio dejara de existir alguna fuente de financiamiento, la Secretaría asignará otra que dé suficiencia presupuestaria, por lo que los montos establecidos en el anexo 23 *Presupuesto para la educación* y anexo complementario 23 *Recursos estatales y federales para educación*, deberán observar lo ordenado en este artículo.

VIGÉSIMO SEXTO. Las provisiones presupuestales para funciones sustantivas efectuadas por la Secretaría de Salud, las Instituciones de todos los niveles educativos del estado, la Secretaría de Desarrollo Social, la Secretaría de Desarrollo Económico, la Secretaría de Seguridad Pública y la Secretaría de Desarrollo Agropecuario; deberán privilegiarse por encima de las funciones adjetivas de otras dependencias y entes gubernamentales, además de gasto corriente o de actividades burocráticas administrativas; por lo tanto, en el caso que sea necesario efectuar recortes presupuestales o que la fuente de financiamiento dependa de factores como los montos recaudados, deberán asegurarse en primera instancia el financiamiento íntegro para las funciones y dependencias sustantivas descritas, sin que éstas vayan a quedar comprometidas parcialmente por la falta de recursos financieros.

AL EJECUTIVO DEL ESTADO, PARA LOS EFECTOS DEL ARTÍCULO 51 DE LA CONSTITUCION POLÍTICA DEL ESTADO DE HIDALGO.- APROBADO EN LA SALA DE SESIONES DEL CONGRESO DEL ESTADO, EN LA CIUDAD DE PACHUCA DE SOTO, HIDALGO, A LOS TREINTA DÍAS DEL MES DE DICIEMBRE DEL AÑO DOS MIL DIECINUEVE.

PRESIDENTA

DIP. SUSANA ARACELI ANGELES QUEZADA.

RÚBRICA

SECRETARIA

DIP. ADELA PÉREZ ESPINOZA.

RÚBRICA

SECRETARIO

DIP. RAFAEL GARNICA ALONSO.

RÚBRICA

EN USO DE LAS FACULTADES QUE ME CONFIERE EL ARTÍCULO 71 FRACCIÓN I DE LA CONSTITUCIÓN POLÍTICA DEL ESTADO, Y EN OBSERVANCIA DE LO DISPUESTO POR EL ARTÍCULO 5º DE LA LEY DEL PERIÓDICO OFICIAL DEL ESTADO DE HIDALGO, TENGO A BIEN PROMULGAR EL PRESENTE DECRETO, POR LO TANTO, MANDO SE IMPRIMA, PUBLIQUE Y CIRCULE PARA SU EXACTA OBSERVANCIA Y DEBIDO CUMPLIMIENTO.

DADO EN LA RESIDENCIA DEL PODER EJECUTIVO DEL ESTADO LIBRE Y SOBERANO DE HIDALGO, A LOS TREINTA DÍAS DEL MES DE DICIEMBRE DEL AÑO DOS MIL DIECINUEVE.

**EL GOBERNADOR CONSTITUCIONAL
DEL ESTADO DE HIDALGO**

LIC. OMAR FAYAD MENESES

RÚBRICA



Presupuesto de Egresos del Estado de Hidalgo
Ejercicio Fiscal 2020

Gasto neto total por ramo

Anexo 1

Descripción	Monto Presupuestado
Ramos Autónomos	1,382,447,363
Legislativo	304,163,547
Judicial	535,530,743
Electoral	448,605,490
Derechos Humanos	46,970,749
Acceso a la Información Pública Gubernamental	18,985,445
Justicia Electoral	28,191,389
Ramos Administrativos	39,607,203,150
Unidades de Apoyo del Poder Ejecutivo	27,980,677
Gobierno	779,785,754
Finanzas Públicas	1,411,214,316
Desarrollo Social	1,608,563,154
Obras Públicas y Ordenamiento Territorial	2,282,595,492
Medio Ambiente y Recursos Naturales	141,626,860
Desarrollo Económico	204,761,543
Desarrollo Agropecuario	357,103,383
Turismo	137,550,559
Contraloría	165,970,114
Educación Pública	22,283,797,089
Salud	5,756,646,433
Seguridad Pública	2,408,344,296
Trabajo y Previsión Social	256,793,199
Política Pública	170,023,529
Movilidad y Transporte	195,638,119
Cultura	105,585,257
Planeación y Prospectiva	101,870,126
Administración	470,216,410
Justicia	741,136,840
Ramos Generales	9,253,143,684
Participaciones a Municipios	4,438,317,200
Contingencias	87,000,000
Provisiones Salariales	483,983,909
Aportaciones a Municipios	4,243,842,575
50,242,794,197	Total



Presupuesto de Egresos del Estado de Hidalgo
Ejercicio Fiscal 2020

Gasto neto total por ramo

Anexo 1

Descripción	Monto Presupuestado
Ramos Autónomos	1,382,447,363
Legislativo	304,163,547
Judicial	535,530,743
Electoral	448,605,490
Derechos Humanos	46,970,749
Acceso a la Información Pública Gubernamental	18,985,445
Justicia Electoral	28,191,389
Ramos Administrativos	39,607,203,150
Unidades de Apoyo del Poder Ejecutivo	27,980,677
Gobierno	779,785,754
Finanzas Públicas	1,411,214,316
Desarrollo Social	1,608,563,154
Obras Públicas y Ordenamiento Territorial	2,282,595,492
Medio Ambiente y Recursos Naturales	141,626,860
Desarrollo Económico	204,761,543
Desarrollo Agropecuario	357,103,383
Turismo	137,550,559
Contraloría	165,970,114
Educación Pública	22,283,797,089
Salud	5,756,646,433
Seguridad Pública	2,408,344,296
Trabajo y Previsión Social	256,793,199
Política Pública	170,023,529
Movilidad y Transporte	195,638,119
Cultura	105,585,257
Planeación y Prospectiva	101,870,126
Administración	470,216,410
Justicia	741,136,840
Ramos Generales	9,253,143,684
Participaciones a Municipios	4,438,317,200
Contingencias	87,000,000
Provisiones Salariales	483,983,909
Aportaciones a Municipios	4,243,842,575
50,242,794,197	Total



Presupuesto de Egresos del Estado de Hidalgo
Ejercicio Fiscal 2020

Presupuesto por ente público

Anexo 2

Descripción	Monto Presupuestado
Poder Legislativo	304,163,547
Poder Judicial	535,530,743
Entes Autónomos	542,753,073
Poder Ejecutivo	9,671,256,798
Otras Entidades Paraestatales y Organismos	30,506,930,261
Municipios	8,682,159,775
	Total
50,242,794,197	

Presupuesto de Egresos del Estado de Hidalgo
Ejercicio Fiscal 2020

Presupuesto por ente público

Anexo 2

Descripción	Monto Presupuestado
Poder Legislativo	304,163,547
Poder Judicial	535,530,743
Entes Autónomos	542,753,073
Poder Ejecutivo	9,671,256,798
Otras Entidades Paraestatales y Organismos	30,506,930,261
Municipios	8,682,159,775
	Total
50,242,794,197	



Presupuesto de Egresos del Estado de Hidalgo
Ejercicio Fiscal 2020

Poder Legislativo por capítulo de gasto

Anexo 3

Descripción	Monto Presupuestado
Presidencia de la Junta de Gobierno	199,893,541
4000 TRANSFERENCIAS, ASIGNACIONES, SUBSIDIOS Y OTRAS AYUDAS	199,893,541
Auditoría Superior del Estado de Hidalgo	104,270,006
1000 SERVICIOS PERSONALES	70,415,826
2000 MATERIALES Y SUMINISTROS	4,393,569
3000 SERVICIOS GENERALES	29,340,611
4000 TRANSFERENCIAS, ASIGNACIONES, SUBSIDIOS Y OTRAS AYUDAS	120,000
Total	304,163,547

1

Presupuesto de Egresos del Estado de Hidalgo
Ejercicio Fiscal 2020

Poder Legislativo por capítulo de gasto

Anexo 3

Descripción	Monto Presupuestado
Presidencia de la Junta de Gobierno	199,893,541
4000 TRANSFERENCIAS, ASIGNACIONES, SUBSIDIOS Y OTRAS AYUDAS	199,893,541
Auditoría Superior del Estado de Hidalgo	104,270,006
1000 SERVICIOS PERSONALES	70,415,826
2000 MATERIALES Y SUMINISTROS	4,393,569
3000 SERVICIOS GENERALES	29,340,611
4000 TRANSFERENCIAS, ASIGNACIONES, SUBSIDIOS Y OTRAS AYUDAS	120,000
Total	304,163,547

1



Presupuesto de Egresos del Estado de Hidalgo
Ejercicio Fiscal 2020*Poder Judicial por capítulo de gasto*

Anexo 4

Descripción	Monto Presupuestado
Tribunal Superior de Justicia	521,923,372
1000 SERVICIOS PERSONALES	407,931,151
2000 MATERIALES Y SUMINISTROS	3,782,689
3000 SERVICIOS GENERALES	104,658,380
4000 TRANSFERENCIAS, ASIGNACIONES, SUBSIDIOS Y OTRAS AYUDAS	4,635,780
7000 INVERSIONES FINANCIERAS Y OTRAS PROVISIONES	915,372
Tribunal de Justicia Administrativa	13,607,371
1000 SERVICIOS PERSONALES	9,735,220
3000 SERVICIOS GENERALES	1,926,759
4000 TRANSFERENCIAS, ASIGNACIONES, SUBSIDIOS Y OTRAS AYUDAS	1,945,392
Total	535,530,743

1

Presupuesto de Egresos del Estado de Hidalgo
Ejercicio Fiscal 2020*Poder Judicial por capítulo de gasto*

Anexo 4

Descripción	Monto Presupuestado
Tribunal Superior de Justicia	521,923,372
1000 SERVICIOS PERSONALES	407,931,151
2000 MATERIALES Y SUMINISTROS	3,782,689
3000 SERVICIOS GENERALES	104,658,380
4000 TRANSFERENCIAS, ASIGNACIONES, SUBSIDIOS Y OTRAS AYUDAS	4,635,780
7000 INVERSIONES FINANCIERAS Y OTRAS PROVISIONES	915,372
Tribunal de Justicia Administrativa	13,607,371
1000 SERVICIOS PERSONALES	9,735,220
3000 SERVICIOS GENERALES	1,926,759
4000 TRANSFERENCIAS, ASIGNACIONES, SUBSIDIOS Y OTRAS AYUDAS	1,945,392
Total	535,530,743

1



Presupuesto de Egresos del Estado de Hidalgo
Ejercicio Fiscal 2020

Presupuesto por ente autónomo

Anexo 5

Descripción	Monto Presupuestado
Instituto Estatal Electoral	448,605,490
Comisión de Derechos Humanos del Estado	46,970,749
Instituto de Transparencia, Acceso a la Información Pública Gubernamental y Protección de Datos Personales del Estado de Hidalgo	18,985,445
Tribunal Electoral del Estado de Hidalgo	28,191,389 1

Presupuesto de Egresos del Estado de Hidalgo
Ejercicio Fiscal 2020

Presupuesto por ente autónomo

Anexo 5

Descripción	Monto Presupuestado
Instituto Estatal Electoral	448,605,490
Comisión de Derechos Humanos del Estado	46,970,749
Instituto de Transparencia, Acceso a la Información Pública Gubernamental y Protección de Datos Personales del Estado de Hidalgo	18,985,445
Tribunal Electoral del Estado de Hidalgo	28,191,389 1

Presupuesto de Egresos del Estado de Hidalgo
Ejercicio Fiscal 2020

Instituto Estatal Electoral por capítulo de gasto

Anexo 6

Descripción	Monto Presupuestado
Actividad General	166,383,097
1000 SERVICIOS PERSONALES	58,573,307
2000 MATERIALES Y SUMINISTROS	6,233,620
3000 SERVICIOS GENERALES	15,762,511



4000	TRANSFERENCIAS, ASIGNACIONES, SUBSIDIOS Y OTRAS AYUDAS	85,813,659
Actividad Electoral		300,000,000
1000	SERVICIOS PERSONALES	0
2000	MATERIALES Y SUMINISTROS	0
3000	SERVICIOS GENERALES	0
4000	TRANSFERENCIAS, ASIGNACIONES, SUBSIDIOS Y OTRAS AYUDAS	300,000,000
Total		466,383,097
		1

Presupuesto de Egresos del Estado de Hidalgo
Ejercicio Fiscal 2020

Instituto Estatal Electoral por capítulo de gasto

Anexo 6

Descripción	Monto Presupuestado
Actividad General	166,383,097
1000 SERVICIOS PERSONALES	58,573,307
2000 MATERIALES Y SUMINISTROS	6,233,620
3000 SERVICIOS GENERALES	15,762,511
4000 TRANSFERENCIAS, ASIGNACIONES, SUBSIDIOS Y OTRAS AYUDAS	85,813,659
Actividad Electoral	300,000,000
1000 SERVICIOS PERSONALES	0
2000 MATERIALES Y SUMINISTROS	0
3000 SERVICIOS GENERALES	0
4000 TRANSFERENCIAS, ASIGNACIONES, SUBSIDIOS Y OTRAS AYUDAS	300,000,000
Total 466,383,097	
1	

Presupuesto de Egresos del Estado de Hidalgo
Ejercicio Fiscal 2020

Gasto previsto para el financiamiento de los partidos políticos

Anexo 7

Descripción	Monto Presupuestado
Actividad General	76,705,892
Partido Acción Nacional	6,745,046
Partido Revolucionario Institucional	10,468,621



Partido de la Revolución Democrática	4,104,053
Partido del Trabajo	4,289,274
Movimiento de Regeneración Nacional	20,013,875
Podemos	2,372,631
Más por Hidalgo	2,372,631
Nueva Alianza Hidalgo	14,120,712
Encuentro Social Hidalgo	12,219,049
Actividades Específicas	2,859,272
Partido Acción Nacional	337,252
Partido Revolucionario Institucional	523,431
Partido de la Revolución Democrática	205,203
Partido del Trabajo	214,464
Movimiento de Regeneración Nacional	1,000,694
Podemos	116,569
Más por Hidalgo	116,569
Nueva Alianza Hidalgo	185,002
Encuentro Social Hidalgo	160,088
Total	79,565,164
	1

Presupuesto de Egresos del Estado de Hidalgo
Ejercicio Fiscal 2020

Gasto previsto para el financiamiento de los partidos políticos

Anexo 7

Descripción	Monto Presupuestado
Actividad General	76,705,892
Partido Acción Nacional	6,745,046
Partido Revolucionario Institucional	10,468,621
Partido de la Revolución Democrática	4,104,053
Partido del Trabajo	4,289,274
Movimiento de Regeneración Nacional	20,013,875
Podemos	2,372,631
Más por Hidalgo	2,372,631
Nueva Alianza Hidalgo	14,120,712
Encuentro Social Hidalgo	12,219,049
Actividades Específicas	2,859,272
Partido Acción Nacional	337,252
Partido Revolucionario Institucional	523,431
Partido de la Revolución Democrática	205,203



Partido del Trabajo	214,464
Movimiento de Regeneración Nacional	1,000,694
Podemos	116,569
Más por Hidalgo	116,569
Nueva Alianza Hidalgo	185,002
Encuentro Social Hidalgo	160,088
Total	79,565,164
	1

Presupuesto de Egresos del Estado de Hidalgo
Ejercicio Fiscal 2020

Comisión de Derechos Humanos por capítulo de gasto
Anexo 8

Descripción	Monto Presupuestado
Comisión de Derechos Humanos del Estado	46,970,749
1000 SERVICIOS PERSONALES	30,849,978
2000 MATERIALES Y SUMINISTROS	2,304,001
3000 SERVICIOS GENERALES	13,183,115
5000 BIENES MUEBLES, INMUEBLES E INTANGIBLES	633,655
Total	46,970,749
	1

Presupuesto de Egresos del Estado de Hidalgo
Ejercicio Fiscal 2020

Comisión de Derechos Humanos por capítulo de gasto
Anexo 8

Descripción	Monto Presupuestado
Comisión de Derechos Humanos del Estado	46,970,749
1000 SERVICIOS PERSONALES	30,849,978
2000 MATERIALES Y SUMINISTROS	2,304,001
3000 SERVICIOS GENERALES	13,183,115
5000 BIENES MUEBLES, INMUEBLES E INTANGIBLES	633,655
Total	46,970,749
	1



Presupuesto de Egresos del Estado de Hidalgo
Ejercicio Fiscal 2020

Instituto de Transparencia, Acceso a la Información Pública Gubernamental y Protección de Datos Personales del Estado de Hidalgo por capítulo de gasto

Anexo 9

Descripción	Monto Presupuestado
Instituto de Transparencia, Acceso a la Información Pública Gubernamental y Protección de Datos Personales del Estado de Hidalgo	18,985,445
Datos Personales del Estado de Hidalgo	
1000 SERVICIOS PERSONALES	11,200,772
2000 MATERIALES Y SUMINISTROS	753,515
3000 SERVICIOS GENERALES	7,031,158
Total	18,985,445

1

Presupuesto de Egresos del Estado de Hidalgo
Ejercicio Fiscal 2020

Instituto de Transparencia, Acceso a la Información Pública Gubernamental y Protección de Datos Personales del Estado de Hidalgo por capítulo de gasto

Anexo 9

Descripción	Monto Presupuestado
Instituto de Transparencia, Acceso a la Información Pública Gubernamental y Protección de Datos Personales del Estado de Hidalgo	18,985,445
Datos Personales del Estado de Hidalgo	
1000 SERVICIOS PERSONALES	11,200,772
2000 MATERIALES Y SUMINISTROS	753,515
3000 SERVICIOS GENERALES	7,031,158
Total	18,985,445

1



Presupuesto de Egresos del Estado de Hidalgo
Ejercicio Fiscal 2020*Tribunal Electoral del Estado de Hidalgo por capítulo de gasto*

Anexo 10

Descripción		Monto Presupuestado
Tribunal Electoral del Estado		28,191,389
1000	SERVICIOS PERSONALES	14,354,594
2000	MATERIALES Y SUMINISTROS	871,887
3000	SERVICIOS GENERALES	5,354,408
4000	TRANSFERENCIAS, ASIGNACIONES, SUBSIDIOS Y OTRAS AYUDAS	7,610,500
Total		28,191,389

1

Presupuesto de Egresos del Estado de Hidalgo
Ejercicio Fiscal 2020*Tribunal Electoral del Estado de Hidalgo por capítulo de gasto*

Anexo 10

Descripción		Monto Presupuestado
Tribunal Electoral del Estado		28,191,389
1000	SERVICIOS PERSONALES	14,354,594
2000	MATERIALES Y SUMINISTROS	871,887
3000	SERVICIOS GENERALES	5,354,408
4000	TRANSFERENCIAS, ASIGNACIONES, SUBSIDIOS Y OTRAS AYUDAS	7,610,500
Total		28,191,389

1



Presupuesto de Egresos del Estado de Hidalgo
Ejercicio Fiscal 2020

Administración centralizada del Poder Ejecutivo por capítulo de gasto

Anexo 11

	Descripción	Monto Presupuestado
1000	SERVICIOS PERSONALES	2,589,218,335
2000	MATERIALES Y SUMINISTROS	386,167,919
3000	SERVICIOS GENERALES	2,353,980,778
4000	TRANSFERENCIAS, ASIGNACIONES, SUBSIDIOS Y OTRAS AYUDAS	1,740,648,900
5000	BIENES MUEBLES, INMUEBLES E INTANGIBLES	29,943,907
6000	INVERSIÓN PÚBLICA	1,476,673,197
7000	INVERSIONES FINANCIERAS Y OTRAS PROVISIONES	362,141,708
8000	PARTICIPACIONES Y APORTACIONES	34,208,552
9000	DEUDA PÚBLICA	698,273,502

Total

9,671,256,798

1

Presupuesto de Egresos del Estado de Hidalgo
Ejercicio Fiscal 2020

Administración centralizada del Poder Ejecutivo por capítulo de gasto

Anexo 11

	Descripción	Monto Presupuestado
1000	SERVICIOS PERSONALES	2,589,218,335
2000	MATERIALES Y SUMINISTROS	386,167,919
3000	SERVICIOS GENERALES	2,353,980,778
4000	TRANSFERENCIAS, ASIGNACIONES, SUBSIDIOS Y OTRAS AYUDAS	1,740,648,900
5000	BIENES MUEBLES, INMUEBLES E INTANGIBLES	29,943,907
6000	INVERSIÓN PÚBLICA	1,476,673,197
7000	INVERSIONES FINANCIERAS Y OTRAS PROVISIONES	362,141,708
8000	PARTICIPACIONES Y APORTACIONES	34,208,552
9000	DEUDA PÚBLICA	698,273,502

Total

9,671,256,798

1



Presupuesto de Egresos del Estado de Hidalgo
Ejercicio Fiscal 2020*Administración centralizada y administración pública paraestatal*

Anexo 12

Descripción	Monto Presupuestado
Poder Ejecutivo (administración central)	9,671,256,798
Oficina del Gobernador	27,980,677
Secretaría de Gobierno	702,417,768
Secretaría de Finanzas Públicas	1,391,365,186
Secretaría de Desarrollo Social	370,541,744
Secretaría de Obras Públicas y Ordenamiento Territorial	1,434,091,211
Secretaría del Medio Ambiente y Recursos Naturales	141,626,860
Secretaría de Desarrollo Económico	88,688,364
Secretaría de Desarrollo Agropecuario	352,600,037
Secretaría de Turismo	78,428,294
Secretaría de Contraloría	165,970,114
Secretaría de Educación Pública	558,537,480
Secretaría de Salud	71,091,370
Secretaría de Seguridad Pública	2,068,198,850
Secretaría del Trabajo y Previsión Social	78,996,108
Secretaría Ejecutiva de la Política Pública Estatal	170,023,529
Secretaría de Movilidad y Transporte	66,748,088
Secretaría de Cultura	52,852,199
Unidad de Planeación y Prospectiva	101,870,126
Oficialía Mayor	1,014,200,319
Procuraduría General de Justicia	735,028,475
Poder Ejecutivo (administración descentralizada)	30,506,930,261
Organismos Descentralizados	27,283,206,475
Organismos Descentralizados no Sectorizados	3,223,723,786
	Total
40,178,187,059	



Presupuesto de Egresos del Estado de Hidalgo
Ejercicio Fiscal 2020

Administración centralizada y administración pública paraestatal

Anexo 12

Descripción	Monto Presupuestado
Poder Ejecutivo (administración central)	9,671,256,798
Oficina del Gobernador	27,980,677
Secretaría de Gobierno	702,417,768
Secretaría de Finanzas Públicas	1,391,365,186
Secretaría de Desarrollo Social	370,541,744
Secretaría de Obras Públicas y Ordenamiento Territorial	1,434,091,211
Secretaría del Medio Ambiente y Recursos Naturales	141,626,860
Secretaría de Desarrollo Económico	88,688,364
Secretaría de Desarrollo Agropecuario	352,600,037
Secretaría de Turismo	78,428,294
Secretaría de Contraloría	165,970,114
Secretaría de Educación Pública	558,537,480
Secretaría de Salud	71,091,370
Secretaría de Seguridad Pública	2,068,198,850
Secretaría del Trabajo y Previsión Social	78,996,108
Secretaría Ejecutiva de la Política Pública Estatal	170,023,529
Secretaría de Movilidad y Transporte	66,748,088
Secretaría de Cultura	52,852,199
Unidad de Planeación y Prospectiva	101,870,126
Oficialía Mayor	1,014,200,319
Procuraduría General de Justicia	735,028,475
Poder Ejecutivo (administración descentralizada)	30,506,930,261
Organismos Descentralizados	27,283,206,475
Organismos Descentralizados no Sectorizados	3,223,723,786
40,178,187,059	Total



Presupuesto de Egresos del Estado de Hidalgo
Ejercicio Fiscal 2020

Administración descentralizada por capítulo de gasto

Anexo 13

Descripción		Monto Presupuestado
1000	SERVICIOS PERSONALES	21,266,249,127
2000	MATERIALES Y SUMINISTROS	1,133,108,959
3000	SERVICIOS GENERALES	1,783,193,949
4000	TRANSFERENCIAS, ASIGNACIONES, SUBSIDIOS Y OTRAS AYUDAS	5,389,257,160
5000	BIENES MUEBLES, INMUEBLES E INTANGIBLES	315,721,679
6000	INVERSIÓN PÚBLICA	554,152,755
7000	INVERSIONES FINANCIERAS Y OTRAS PROVISIONES	27,656,915
8000	PARTICIPACIONES Y APORTACIONES	37,589,717
30,506,930,261		Total
		1

Presupuesto de Egresos del Estado de Hidalgo
Ejercicio Fiscal 2020

Administración descentralizada por capítulo de gasto

Anexo 13

Descripción		Monto Presupuestado
1000	SERVICIOS PERSONALES	21,266,249,127
2000	MATERIALES Y SUMINISTROS	1,133,108,959
3000	SERVICIOS GENERALES	1,783,193,949
4000	TRANSFERENCIAS, ASIGNACIONES, SUBSIDIOS Y OTRAS AYUDAS	5,389,257,160
5000	BIENES MUEBLES, INMUEBLES E INTANGIBLES	315,721,679
6000	INVERSIÓN PÚBLICA	554,152,755
7000	INVERSIONES FINANCIERAS Y OTRAS PROVISIONES	27,656,915
8000	PARTICIPACIONES Y APORTACIONES	37,589,717
30,506,930,261		Total



Presupuesto de Egresos del Estado de Hidalgo
Ejercicio Fiscal 2020

*Entidades sujetas a control presupuestal directo y
entidades sujetas a control presupuestal indirecto*

Anexo 14

Descripción	Monto Presupuestado
Entidades sujetas a control presupuestal directo	28,548,530,866
Radio y Televisión de Hidalgo	56,078,368
Instituto Hidalguense para el Desarrollo Municipal	11,183,912
Instituto Catastral del Estado de Hidalgo	19,849,130
Instituto Hidalguense de las Mujeres	28,840,200
Instituto Hidalguense de la Juventud	8,603,492
Instituto para la Atención de las y los Adultos Mayores del Estado de Hidalgo	39,577,237
Centro Estatal de Maquinaria para el Desarrollo	14,684,679
Comisión Estatal de Vivienda	71,242,525
Comisión Estatal del Agua y Alcantarillado	75,432,520
Comisión de Agua y Alcantarillado de Sistemas Intermunicipales	666,604,049
Comisión de Agua y Alcantarillado del Sistema Valle del Mezquital	18,563,861
Instituto de Vivienda, Desarrollo Urbano y Asentamientos Humanos	1,976,647
Corporación Internacional Hidalgo	6,425,157
Corporación de Fomento de Infraestructura Industrial	21,282,846
Operadora de Eventos del Estado de Hidalgo	59,122,265
Instituto Hidalguense de Competitividad Empresarial	11,695,998
Agencia de Desarrollo Valle de Plata	2,913,820
Consejo Hidalguense del Café	4,503,346
Consejo Estatal para la Cultura y las Artes de Hidalgo	41,301,934
Instituto Hidalguense de Educación	15,763,248,474
Instituto Hidalguense de Educación para Adultos	118,928,046
Universidad Politécnica de Tulancingo	101,031,339
Universidad Politécnica de Pachuca	147,092,165
Universidad Politécnica de Francisco I. Madero	55,277,319
Universidad Politécnica de Huejutla	21,197,642
Universidad Politécnica Metropolitana de Hidalgo	79,105,207
Universidad Tecnológica de Tula-Tepeji	154,632,914
Universidad Tecnológica de Tulancingo	69,250,307
Universidad Tecnológica de la Huasteca Hidalguense	99,515,910



Presupuesto de Egresos del Estado de Hidalgo
Ejercicio Fiscal 2020*Entidades sujetas a control presupuestal directo y
entidades sujetas a control presupuestal indirecto*

Anexo 14

Descripción	Monto Presupuestado
Universidad Tecnológica del Valle del Mezquital	92,207,230
Universidad Tecnológica de la Sierra Hidalguense	69,877,934
Universidad Tecnológica de la Zona Metropolitana del Valle de México	30,295,422
Instituto Tecnológico Superior de Huichapan	55,375,350
Instituto Tecnológico Superior del Occidente del Estado de Hidalgo	49,465,572
Instituto Tecnológico Superior del Oriente del Estado de Hidalgo	52,831,229
Universidad Intercultural del Estado de Hidalgo	29,927,910
Colegio de Bachilleres del Estado de Hidalgo	1,006,222,791
Bachillerato del Estado de Hidalgo	139,309,856
Colegio de Estudios Científicos y Tecnológicos del Estado de Hidalgo	779,174,562
Colegio de Educación Profesional Técnica del Estado de Hidalgo	108,996,753
El Colegio del Estado de Hidalgo	16,566,847
Escuela de Música del Estado de Hidalgo	11,431,124
Instituto Hidalguense de Financiamiento a la Educación Superior	6,166,647
Instituto Hidalguense del Deporte	58,282,282
Instituto Hidalguense de la Infraestructura Física Educativa	504,480,479
Servicios de Salud de Hidalgo	5,385,555,063
Instituto de Capacitación para el Trabajo del Estado de Hidalgo	159,554,859
Policía Industrial Bancaria del Estado de Hidalgo	340,145,446
Centro de Justicia para Mujeres del Estado de Hidalgo	28,588,004
Sistema de Transporte Convencional de Hidalgo	84,055,577
Sistema Integrado de Transporte Masivo de Hidalgo	44,834,454
Universidad Tecnológica Minera de Zimapan	17,683,164
Universidad Tecnológica de Mineral de la Reforma	15,173,814
Universidad Politécnica de la Energía	18,180,050
Regimen Estatal de Protección Social en Salud del Estado de Hidalgo	300,000,000
Ciudad de las Mujeres	35,755,870
Agencia Estatal de Energía de Hidalgo	55,664,644
Centro de Conciliación Laboral del Estado de Hidalgo	18,242,232
Secretaría Técnica del Sistema Estatal Anticorrupción de Hidalgo	6,108,365



Presupuesto de Egresos del Estado de Hidalgo
Ejercicio Fiscal 2020

*Entidades sujetas a control presupuestal directo y
entidades sujetas a control presupuestal indirecto*

Anexo 14

Descripción	Monto Presupuestado
Sistema para el Desarrollo Integral de la Familia del Estado de Hidalgo	1,110,912,005
Comisión Estatal para el Desarrollo Sostenible de los Pueblos Indígenas (CEDSPI)	78,928,676
Consejo de Ciencia, Tecnología e Innovación de Hidalgo (CITNOVA)	15,090,714
Museo Interactivo para la Niñez y la Juventud Hidalguense "El Rehilete"	39,626,530
Consejo Rector Pachuca "Ciudad del Conocimiento y la Cultura"	11,658,101
Consejo Ejecutivo del Complejo Científico y Tecnológico Sincrotrón en el Estado de Hidalgo	3,000,000
Entidades sujetas a control presupuestal indirecto	1,958,399,395
Universidad Autónoma del Estado de Hidalgo	1,958,399,395
	Total
30,506,930,261	

3

Presupuesto de Egresos del Estado de Hidalgo
Ejercicio Fiscal 2020

*Entidades sujetas a control presupuestal directo y
entidades sujetas a control presupuestal indirecto*

Anexo 14

Descripción	Monto Presupuestado
Entidades sujetas a control presupuestal directo	28,548,530,866
Radio y Televisión de Hidalgo	56,078,368
Instituto Hidalguense para el Desarrollo Municipal	11,183,912
Instituto Catastral del Estado de Hidalgo	19,849,130
Instituto Hidalguense de las Mujeres	28,840,200
Instituto Hidalguense de la Juventud	8,603,492
Instituto para la Atención de las y los Adultos Mayores del Estado de Hidalgo	39,577,237
Centro Estatal de Maquinaria para el Desarrollo	14,684,679
Comisión Estatal de Vivienda	71,242,525
Comisión Estatal del Agua y Alcantarillado	75,432,520
Comisión de Agua y Alcantarillado de Sistemas Intermunicipales	666,604,049
Comisión de Agua y Alcantarillado del Sistema Valle del Mezquital	18,563,861
Instituto de Vivienda, Desarrollo Urbano y Asentamientos Humanos	1,976,647
Corporación Internacional Hidalgo	6,425,157
Corporación de Fomento de Infraestructura Industrial	21,282,846
Operadora de Eventos del Estado de Hidalgo	59,122,265



Instituto Hidalguense de Competitividad Empresarial	11,695,998
Agencia de Desarrollo Valle de Plata	2,913,820
Consejo Hidalguense del Café	4,503,346
Consejo Estatal para la Cultura y las Artes de Hidalgo	41,301,934
Instituto Hidalguense de Educación	15,763,248,474
Instituto Hidalguense de Educación para Adultos	118,928,046
Universidad Politécnica de Tulancingo	101,031,339
Universidad Politécnica de Pachuca	147,092,165
Universidad Politécnica de Francisco I. Madero	55,277,319
Universidad Politécnica de Huejutla	21,197,642
Universidad Politécnica Metropolitana de Hidalgo	79,105,207
Universidad Tecnológica de Tula-Tepeji	154,632,914
Universidad Tecnológica de Tulancingo	69,250,307
Universidad Tecnológica de la Huasteca Hidalguense	99,515,910

1

Presupuesto de Egresos del Estado de Hidalgo
Ejercicio Fiscal 2020

*Entidades sujetas a control presupuestal directo y
entidades sujetas a control presupuestal indirecto*

Anexo 14

Descripción	Monto Presupuestado
Universidad Tecnológica del Valle del Mezquital	92,207,230
Universidad Tecnológica de la Sierra Hidalguense	69,877,934
Universidad Tecnológica de la Zona Metropolitana del Valle de México	30,295,422
Instituto Tecnológico Superior de Huichapan	55,375,350
Instituto Tecnológico Superior del Occidente del Estado de Hidalgo	49,465,572
Instituto Tecnológico Superior del Oriente del Estado de Hidalgo	52,831,229
Universidad Intercultural del Estado de Hidalgo	29,927,910
Colegio de Bachilleres del Estado de Hidalgo	1,006,222,791
Bachillerato del Estado de Hidalgo	139,309,856
Colegio de Estudios Científicos y Tecnológicos del Estado de Hidalgo	779,174,562
Colegio de Educación Profesional Técnica del Estado de Hidalgo	108,996,753
El Colegio del Estado de Hidalgo	16,566,847
Escuela de Música del Estado de Hidalgo	11,431,124
Instituto Hidalguense de Financiamiento a la Educación Superior	6,166,647
Instituto Hidalguense del Deporte	58,282,282
Instituto Hidalguense de la Infraestructura Física Educativa	504,480,479
Servicios de Salud de Hidalgo	5,385,555,063



Instituto de Capacitación para el Trabajo del Estado de Hidalgo	159,554,859
Policía Industrial Bancaria del Estado de Hidalgo	340,145,446
Centro de Justicia para Mujeres del Estado de Hidalgo	28,588,004
Sistema de Transporte Convencional de Hidalgo	84,055,577
Sistema Integrado de Transporte Masivo de Hidalgo	44,834,454
Universidad Tecnológica Minera de Zimapan	17,683,164
Universidad Tecnológica de Mineral de la Reforma	15,173,814
Universidad Politécnica de la Energía	18,180,050
Regimen Estatal de Protección Social en Salud del Estado de Hidalgo	300,000,000
Ciudad de las Mujeres	35,755,870
Agencia Estatal de Energía de Hidalgo	55,664,644
Centro de Conciliación Laboral del Estado de Hidalgo	18,242,232
Secretaría Técnica del Sistema Estatal Anticorrupción de Hidalgo	6,108,365

2

Presupuesto de Egresos del Estado de Hidalgo
Ejercicio Fiscal 2020

*Entidades sujetas a control presupuestal directo y
entidades sujetas a control presupuestal indirecto*

Anexo 14

Descripción	Monto Presupuestado
Sistema para el Desarrollo Integral de la Familia del Estado de Hidalgo	1,110,912,005
Comisión Estatal para el Desarrollo Sostenible de los Pueblos Indígenas (CEDSPI)	78,928,676
Consejo de Ciencia, Tecnología e Innovación de Hidalgo (CITNOVA)	15,090,714
Museo Interactivo para la Niñez y la Juventud Hidalguense "El Rehilete"	39,626,530
Consejo Rector Pachuca "Ciudad del Conocimiento y la Cultura"	11,658,101
Consejo Ejecutivo del Complejo Científico y Tecnológico Sincrotrón en el Estado de Hidalgo	3,000,000
Entidades sujetas a control presupuestal indirecto	1,958,399,395
Universidad Autónoma del Estado de Hidalgo	1,958,399,395
	Total
30,506,930,261	

3



Presupuesto de Egresos del Estado de Hidalgo
Ejercicio Fiscal 2020

Poder Ejecutivo prioridades de gasto

Anexo 15

Descripción		Monto Presupuestado
1	Gobierno honesto, cercano y moderno	3,134,021,105
2	Hidalgo próspero y dinámico	562,410,661
3	Hidalgo humano e igualitario	1,043,015,787
4	Hidalgo seguro, con justicia y en paz	3,272,665,436
5	Hidalgo con desarrollo sostenible	1,648,853,961
		Total
9,660,966,949		

1

Presupuesto de Egresos del Estado de Hidalgo
Ejercicio Fiscal 2020

Poder Ejecutivo prioridades de gasto

Anexo 15

Descripción		Monto Presupuestado
1	Gobierno honesto, cercano y moderno	3,134,021,105
2	Hidalgo próspero y dinámico	562,410,661
3	Hidalgo humano e igualitario	1,043,015,787
4	Hidalgo seguro, con justicia y en paz	3,272,665,436
5	Hidalgo con desarrollo sostenible	1,648,853,961
		Total
9,660,966,949		

1



Presupuesto de Egresos del Estado de Hidalgo
Ejercicio Fiscal 2020

Gastos obligatorios del Poder Ejecutivo

Anexo 16

Programa Presupuestario	Monto Presupuestado
Gasto No Programable	698,273,502
Deuda	698,273,502
Total	698,273,502

1

Presupuesto de Egresos del Estado de Hidalgo
Ejercicio Fiscal 2020

Gastos obligatorios del Poder Ejecutivo

Anexo 16

Programa Presupuestario	Monto Presupuestado
Gasto No Programable	698,273,502
Deuda	698,273,502
Total	698,273,502

1

Presupuesto de Egresos del Estado de Hidalgo
Ejercicio Fiscal 2020

Poder Ejecutivo por capítulo y concepto de gasto

Anexo 17

	Descripción	Monto Presupuestado
1000	SERVICIOS PERSONALES	2,589,218,335
1100	Remuneraciones al personal de carácter permanente	548,351,880
1200	Remuneraciones al personal de carácter transitorio	263,230,000
1300	Remuneraciones adicionales y especiales	1,372,568,370
1400	Seguridad Social	143,293,498
1500	Otras prestaciones sociales y económicas	246,824,964



1600	Previsiones	5,540,652
1700	Pago de estímulos a servidores públicos	9,408,971
2000	MATERIALES Y SUMINISTROS	386,167,919
2100	Materiales de administración, emisión de documentos y artículos oficiales	78,960,052
2200	Alimentos y utensilios	115,423,834
2300	Materias primas y materiales de producción y comercialización	1,397,493
2400	Materiales y artículos de construcción y de reparación	8,649,902
2500	Productos químicos, farmacéuticos y de laboratorio	23,097,426
2600	Combustibles, lubricantes y aditivos	132,927,277
2700	Vestuario, blancos, prendas de protección y artículos deportivos	11,583,386
2900	Herramientas, refacciones y accesorios menores	14,128,549
3000	SERVICIOS GENERALES	2,353,980,778
3100	Servicios básicos	138,224,713
3200	Servicios de arrendamiento	161,647,728
3300	Servicios profesionales, científicos, técnicos y otros servicios	957,616,936
3400	Servicios financieros, bancarios y comerciales	112,474,011
3500	Servicios de instalación, reparación, mantenimiento y conservación	78,209,052
3600	Servicios de comunicación social y publicidad	264,723,715
3700	Servicios de traslado y viáticos	51,016,392
3800	Servicios oficiales	110,759,313
3900	Otros servicios generales	479,308,918
4000	TRANSFERENCIAS, ASIGNACIONES, SUBSIDIOS Y OTRAS AYUDAS	1,740,648,900
4100	Transferencias internas y asignaciones al sector público	518,152,364

1

Presupuesto de Egresos del Estado de Hidalgo
Ejercicio Fiscal 2020

Poder Ejecutivo por capítulo y concepto de gasto

Anexo 17

	Descripción	Monto Presupuestado
4200	Transferencias al resto del sector público	481,268,320
4300	Subsidios y subvenciones	131,885,877
4400	Ayudas sociales	319,258,037
4500	Pensiones y jubilaciones	239,135,630
4800	Donativos	50,948,672
5000	BIENES MUEBLES, INMUEBLES E INTANGIBLES	29,943,907
5100	Mobiliario y equipo de administración	9,739,020



5200	Mobiliario y equipo educacional y recreativo	1,438,981
5400	Vehículos y equipo de transporte	7,607,572
5600	Maquinaria, otros equipos y herramientas	5,784,828
5900	Activos intangibles	5,373,506
6000	INVERSIÓN PÚBLICA	1,476,673,197
6100	Obra pública en bienes de dominio público	1,458,901,186
6200	Obra pública en bienes propios	17,772,011
7000	INVERSIONES FINANCIERAS Y OTRAS PROVISIONES	362,141,708
7200	Acciones y participaciones de capital	7,649,312
7500	Inversiones en fideicomisos, mandatos y otros análogos	82,644,117
7900	Provisiones para contingencias y otras erogaciones especiales	271,848,279
8000	PARTICIPACIONES Y APORTACIONES	34,208,552
8300	Aportaciones	8,508,552
8500	Convenios	25,700,000
9000	DEUDA PÚBLICA	698,273,502
9100	Amortización de la deuda pública	299,655,259
9200	Intereses de la deuda pública	390,529,360
9400	Gastos de la deuda pública	4,523,883
9500	Costo por coberturas	3,565,000
	Total	9,671,256,798

2

Presupuesto de Egresos del Estado de Hidalgo
Ejercicio Fiscal 2020

Poder Ejecutivo por capítulo y concepto de gasto

Anexo 17

	Descripción	Monto Presupuestado
1000	SERVICIOS PERSONALES	2,589,218,335
1100	Remuneraciones al personal de carácter permanente	548,351,880
1200	Remuneraciones al personal de carácter transitorio	263,230,000
1300	Remuneraciones adicionales y especiales	1,372,568,370
1400	Seguridad Social	143,293,498
1500	Otras prestaciones sociales y económicas	246,824,964
1600	Previsiones	5,540,652



1700	Pago de estímulos a servidores públicos	9,408,971
2000	MATERIALES Y SUMINISTROS	386,167,919
2100	Materiales de administración, emisión de documentos y artículos oficiales	78,960,052
2200	Alimentos y utensilios	115,423,834
2300	Materias primas y materiales de producción y comercialización	1,397,493
2400	Materiales y artículos de construcción y de reparación	8,649,902
2500	Productos químicos, farmacéuticos y de laboratorio	23,097,426
2600	Combustibles, lubricantes y aditivos	132,927,277
2700	Vestuario, blancos, prendas de protección y artículos deportivos	11,583,386
2900	Herramientas, refacciones y accesorios menores	14,128,549
3000	SERVICIOS GENERALES	2,353,980,778
3100	Servicios básicos	138,224,713
3200	Servicios de arrendamiento	161,647,728
3300	Servicios profesionales, científicos, técnicos y otros servicios	957,616,936
3400	Servicios financieros, bancarios y comerciales	112,474,011
3500	Servicios de instalación, reparación, mantenimiento y conservación	78,209,052
3600	Servicios de comunicación social y publicidad	264,723,715
3700	Servicios de traslado y viáticos	51,016,392
3800	Servicios oficiales	110,759,313
3900	Otros servicios generales	479,308,918
4000	TRANSFERENCIAS, ASIGNACIONES, SUBSIDIOS Y OTRAS AYUDAS	1,740,648,900
4100	Transferencias internas y asignaciones al sector público	518,152,364

1

Presupuesto de Egresos del Estado de Hidalgo
Ejercicio Fiscal 2020

Poder Ejecutivo por capítulo y concepto de gasto

Anexo 17

	Descripción	Monto Presupuestado
4200	Transferencias al resto del sector público	481,268,320
4300	Subsidios y subvenciones	131,885,877
4400	Ayudas sociales	319,258,037
4500	Pensiones y jubilaciones	239,135,630
4800	Donativos	50,948,672
5000	BIENES MUEBLES, INMUEBLES E INTANGIBLES	29,943,907
5100	Mobiliario y equipo de administración	9,739,020
5200	Mobiliario y equipo educacional y recreativo	1,438,981



5400	Vehículos y equipo de transporte	7,607,572
5600	Maquinaria, otros equipos y herramientas	5,784,828
5900	Activos intangibles	5,373,506
6000	INVERSIÓN PÚBLICA	1,476,673,197
6100	Obra pública en bienes de dominio público	1,458,901,186
6200	Obra pública en bienes propios	17,772,011
7000	INVERSIONES FINANCIERAS Y OTRAS PROVISIONES	362,141,708
7200	Acciones y participaciones de capital	7,649,312
7500	Inversiones en fideicomisos, mandatos y otros análogos	82,644,117
7900	Provisiones para contingencias y otras erogaciones especiales	271,848,279
8000	PARTICIPACIONES Y APORTACIONES	34,208,552
8300	Aportaciones	8,508,552
8500	Convenios	25,700,000
9000	DEUDA PÚBLICA	698,273,502
9100	Amortización de la deuda pública	299,655,259
9200	Intereses de la deuda pública	390,529,360
9400	Gastos de la deuda pública	4,523,883
9500	Costo por coberturas	3,565,000
Total		9,671,256,798

2

Presupuesto de Egresos del Estado de Hidalgo
Ejercicio Fiscal 2020

Recursos del ramo federal 33, aportaciones federales a entidades federativas y municipios

Anexo 18

Descripción	Monto Presupuestado
Fondo de Aportaciones para la Nómina Educativa y Gasto Operativo (FONE)	14,158,923,369
Servicios Personales	13,953,783,738
Gasto de Operación	205,139,631
Fondo de Aportaciones para la Infraestructura Social (FAIS)	2,500,977,495
FISE	303,150,742
FAISM	2,197,826,753
Fondo de Aportaciones Múltiples (FAM)	724,615,761
Asistencia Social	335,711,157



Infraestructura Educativa Básica	216,063,084
Infraestructura Educativa Media Superior	16,888,320
Infraestructura Educativa Superior	155,953,200
Fondo de Aportaciones para los Servicios de Salud (FASSA)	3,368,293,004
Fondo de Aportaciones para los Servicios de Salud	3,368,293,004
Fondo de Aportaciones para la Educación Tecnológica y de Adultos (FAETA)	154,479,198
Educación Tecnológica	67,807,151
Educación de Adultos	86,672,047
Fondo de Aportaciones para el Fortalecimiento de los Municipios y de las Demarcaciones Territoriales del Distrito Federal (FORTAMUN)	2,046,015,822
Fondo de Aportaciones para el Fortalecimiento de los Municipios y de las Demarcaciones Territoriales del Distrito Federal (FORTAMUN)	2,046,015,822
Fondo de Fortalecimiento de las Entidades Federativas (FAFEF)	1,197,796,030
Fondo de Fortalecimiento de las Entidades Federativas (FAFEF)	1,197,796,030
Fondo de Aportaciones para la Seguridad Pública (FASP)	200,336,180
Fondo de Aportaciones para la Seguridad Pública (FASP)	200,336,180
	Total
24,351,436,859	

1

Presupuesto de Egresos del Estado de Hidalgo
Ejercicio Fiscal 2020

Recursos del ramo federal 33, aportaciones federales a entidades federativas y municipios

Anexo 18

Descripción	Monto Presupuestado
Fondo de Aportaciones para la Nómina Educativa y Gasto Operativo (FONE)	14,158,923,369
Servicios Personales	13,953,783,738
Gasto de Operación	205,139,631
Fondo de Aportaciones para la Infraestructura Social (FAIS)	2,500,977,495
FISE	303,150,742
FAISM	2,197,826,753
Fondo de Aportaciones Múltiples (FAM)	724,615,761
Asistencia Social	335,711,157
Infraestructura Educativa Básica	216,063,084
Infraestructura Educativa Media Superior	16,888,320
Infraestructura Educativa Superior	155,953,200
Fondo de Aportaciones para los Servicios de Salud (FASSA)	3,368,293,004
Fondo de Aportaciones para los Servicios de Salud	3,368,293,004
Fondo de Aportaciones para la Educación Tecnológica y de Adultos (FAETA)	154,479,198



Educación Tecnológica	67,807,151
Educación de Adultos	86,672,047
Fondo de Aportaciones para el Fortalecimiento de los Municipios y de las Demarcaciones Territoriales del Distrito Federal (FORTAMUN)	2,046,015,822
Fondo de Aportaciones para el Fortalecimiento de los Municipios y de las Demarcaciones Territoriales del Distrito Federal (FORTAMUN)	2,046,015,822
Fondo de Fortalecimiento de las Entidades Federativas (FAFEF)	1,197,796,030
Fondo de Fortalecimiento de las Entidades Federativas (FAFEF)	1,197,796,030
Fondo de Aportaciones para la Seguridad Pública (FASP)	200,336,180
Fondo de Aportaciones para la Seguridad Pública (FASP)	200,336,180
Total	
24,351,436,859	

1

Presupuesto de Egresos del Estado de Hidalgo
Ejercicio Fiscal 2020

Aplicación y destino de los fondos de recursos federalizados provenientes del ramo 33

Anexo 19

Fondo	Destino	Monto Presupuestado
Servicios Personales	Desarrollo Educativo	13,953,783,738
Gasto de Operación	Desarrollo Educativo	205,139,631
FISE	Inversión Pública	303,150,742
FAISM	Desarrollo Municipal	2,197,826,753
Asistencia Social	Alimentación Sana	335,711,157
Infraestructura Educativa Básica	Infraestructura Educativa	216,063,084
Infraestructura Educativa Media Superior	Infraestructura Educativa	16,888,320
Infraestructura Educativa Superior	Infraestructura Educativa	155,953,200
Fondo de Aportaciones para los Servicios de Salud	Salud Pública	3,368,293,004
Educación Tecnológica	Formación Tecnológica	67,807,151
Educación de Adultos	Educación para Adultos	86,672,047
Fondo de Aportaciones para el Fortalecimiento de los Municipios y de las Demarcaciones Territoriales del Distrito Federal (FORTAMUN)	Desarrollo Municipal	2,046,015,822
Fondo de Fortalecimiento de las Entidades Federativas (FAFEF)	Inversión Pública	1,197,796,030
Fondo de Aportaciones para la Seguridad Pública (FASP)	Seguridad Pública	200,336,180
Total		
24,351,436,859		



Presupuesto de Egresos del Estado de Hidalgo
Ejercicio Fiscal 2020*Aplicación y destino de los fondos de recursos federalizados provenientes del ramo 33***Anexo 19**

Fondo	Destino	Monto Presupuestado
Servicios Personales	Desarrollo Educativo	13,953,783,738
Gasto de Operación	Desarrollo Educativo	205,139,631
FISE	Inversión Pública	303,150,742
FAISM	Desarrollo Municipal	2,197,826,753
Asistencia Social	Alimentación Sana	335,711,157
Infraestructura Educativa Básica	Infraestructura Educativa	216,063,084
Infraestructura Educativa Media Superior	Infraestructura Educativa	16,888,320
Infraestructura Educativa Superior	Infraestructura Educativa	155,953,200
Fondo de Aportaciones para los Servicios de Salud	Salud Pública	3,368,293,004
Educación Tecnológica	Formación Tecnológica	67,807,151
Educación de Adultos	Educación para Adultos	86,672,047
Fondo de Aportaciones para el Desarrollo Municipal y de las Demarcaciones Territoriales del Distrito Federal (FORTAMUN)	Fortalecimiento de los Municipios	2,046,015,822
Fondo de Fortalecimiento de las Entidades Federativas (FAFEF)	Inversión Pública	1,197,796,030
Fondo de Aportaciones para la Seguridad Pública (FASP)	Seguridad Pública	200,336,180
	Total	
24,351,436,859		



1

Presupuesto de Egresos del Estado de Hidalgo
Ejercicio Fiscal 2020

Transferencias totales de recursos a municipios por fondo
Anexo 20

Descripción	Monto Presupuestado
Fondo de Aportaciones para el Fortalecimiento de los Municipios (FORTAMUN)	2,046,015,822
Fondo de Aportaciones para la Infraestructura Social Municipal (FAISM)	2,197,826,753
Fondo de Compensación del Impuesto Sobre Automóviles Nuevos	4,889,131
Fondo de Fiscalización y Recaudación	132,041,470
Fondo de Fomento Municipal	1,253,325,109
Fondo General de Participaciones	2,841,357,202
Impuesto Especial Sobre Producción y Servicios (Gasolinas y Diésel)	110,852,164
Impuesto Especial Sobre Producción y Servicios (Tabaco Labrado, Bebidas Alcohólicas y Refrescos)	74,015,210
Impuesto Sobre Automóviles Nuevos	21,836,914
	Total
8,682,159,775	

1

Presupuesto de Egresos del Estado de Hidalgo
Ejercicio Fiscal 2020

Transferencias totales de recursos a municipios por fondo
Anexo 20

Descripción	Monto Presupuestado
Fondo de Aportaciones para el Fortalecimiento de los Municipios (FORTAMUN)	2,046,015,822
Fondo de Aportaciones para la Infraestructura Social Municipal (FAISM)	2,197,826,753
Fondo de Compensación del Impuesto Sobre Automóviles Nuevos	4,889,131
Fondo de Fiscalización y Recaudación	132,041,470
Fondo de Fomento Municipal	1,253,325,109
Fondo General de Participaciones	2,841,357,202
Impuesto Especial Sobre Producción y Servicios (Gasolinas y Diésel)	110,852,164



Impuesto Especial Sobre Producción y Servicios (Tabaco Labrado, Bebidas Alcohólicas y Refrescos)	74,015,210
Impuesto Sobre Automóviles Nuevos	21,836,914

Total

8,682,159,775

1

Presupuesto de Egresos del Estado de Hidalgo
Ejercicio Fiscal 2020

Participaciones a municipios por fondo

Anexo 21

Descripción	Monto Presupuestado
Fondo de Compensación del Impuesto Sobre Automóviles Nuevos	4,889,131
Fondo de Fiscalización y Recaudación	132,041,470
Fondo de Fomento Municipal	1,253,325,109
Fondo General de Participaciones	2,841,357,202
Impuesto Especial Sobre Producción y Servicios (Gasolinas y Diésel)	110,852,164
Impuesto Especial Sobre Producción y Servicios (Tabaco Labrado, Bebidas Alcohólicas y Refrescos)	74,015,210
Impuesto Sobre Automóviles Nuevos	21,836,914

Total

4,438,317,200

1

Presupuesto de Egresos del Estado de Hidalgo
Ejercicio Fiscal 2020

Participaciones a municipios por fondo

Anexo 21

Descripción	Monto Presupuestado
Fondo de Compensación del Impuesto Sobre Automóviles Nuevos	4,889,131
Fondo de Fiscalización y Recaudación	132,041,470
Fondo de Fomento Municipal	1,253,325,109
Fondo General de Participaciones	2,841,357,202
Impuesto Especial Sobre Producción y Servicios (Gasolinas y Diésel)	110,852,164
Impuesto Especial Sobre Producción y Servicios (Tabaco Labrado, Bebidas Alcohólicas y Refrescos)	74,015,210



Refrescos)

Impuesto Sobre Automóviles Nuevos 21,836,914

Total

4,438,317,200

1

Presupuesto de Egresos del Estado de Hidalgo
Ejercicio Fiscal 2020

Aportaciones a municipios por fondo

Anexo 22

Descripción

Monto Presupuestado

Fondo de Aportaciones para el Fortalecimiento de los Municipios (FORTAMUN) 2,046,015,822

Fondo de Aportaciones para la Infraestructura Social Municipal (FAISM) 2,197,826,753

Total

4,243,842,575

1

Presupuesto de Egresos del Estado de Hidalgo
Ejercicio Fiscal 2020

Aportaciones a municipios por fondo

Anexo 22

Descripción

Monto Presupuestado

Fondo de Aportaciones para el Fortalecimiento de los Municipios (FORTAMUN) 2,046,015,822

Fondo de Aportaciones para la Infraestructura Social Municipal (FAISM) 2,197,826,753

Total

4,243,842,575

1



Presupuesto de Egresos del Estado de Hidalgo
Ejercicio Fiscal 2020*Presupuesto para la educación*

Anexo 23

Descripción	Monto Presupuestado
Secretaría de Educación Pública	251,042,748
Subsecretaría de Educación Media Superior y Superior	307,494,732
Radio y Televisión de Hidalgo	56,078,368
Instituto Hidalguense de Educación	15,763,248,474
Instituto Hidalguense de Educación para Adultos	118,928,046
Universidad Politécnica de Tulancingo	101,031,339
Universidad Politécnica de Pachuca	147,092,165
Universidad Politécnica de Francisco I. Madero	55,277,319
Universidad Politécnica de Huejutla	21,197,642
Universidad Politécnica Metropolitana de Hidalgo	79,105,207
Universidad Tecnológica de Tula-Tepeji	154,632,914
Universidad Tecnológica de Tulancingo	69,250,307
Universidad Tecnológica de la Huasteca Hidalguense	99,515,910
Universidad Tecnológica del Valle del Mezquital	92,207,230
Universidad Tecnológica de la Sierra Hidalguense	69,877,934
Universidad Tecnológica de la Zona Metropolitana del Valle de México	30,295,422
Instituto Tecnológico Superior de Huichapan	55,375,350
Instituto Tecnológico Superior del Occidente del Estado de Hidalgo	49,465,572
Instituto Tecnológico Superior del Oriente del Estado de Hidalgo	52,831,229
Universidad Intercultural del Estado de Hidalgo	29,927,910
Colegio de Bachilleres del Estado de Hidalgo	1,006,222,791
Bachillerato del Estado de Hidalgo	139,309,856
Colegio de Estudios Científicos y Tecnológicos del Estado de Hidalgo	779,174,562
Colegio de Educación Profesional Técnica del Estado de Hidalgo	108,996,753
El Colegio del Estado de Hidalgo	16,566,847
Instituto Hidalguense de Financiamiento a la Educación Superior	6,166,647
Instituto Hidalguense del Deporte	58,282,282



Presupuesto de Egresos del Estado de Hidalgo
Ejercicio Fiscal 2020

Presupuesto para la educación

Anexo 23

Descripción	Monto Presupuestado
Instituto Hidalguense de la Infraestructura Física Educativa	504,480,479
Universidad Tecnológica Minera de Zimapan	17,683,164
Universidad Tecnológica de Mineral de la Reforma	15,173,814
Universidad Politécnica de la Energía	18,180,050
Universidad Autónoma del Estado de Hidalgo	1,958,399,395
Museo Interactivo para la Niñez y la Juventud Hidalguense "El Rehilete"	39,626,530
Consejo Rector Pachuca "Ciudad del Conocimiento y la Cultura"	11,658,101
	Total
22,283,797,089	

2

Presupuesto de Egresos del Estado de Hidalgo
Ejercicio Fiscal 2020

Presupuesto para la educación

Anexo 23

Descripción	Monto Presupuestado
Secretaría de Educación Pública	251,042,748
Subsecretaría de Educación Media Superior y Superior	307,494,732
Radio y Televisión de Hidalgo	56,078,368
Instituto Hidalguense de Educación	15,763,248,474
Instituto Hidalguense de Educación para Adultos	118,928,046
Universidad Politécnica de Tulancingo	101,031,339
Universidad Politécnica de Pachuca	147,092,165
Universidad Politécnica de Francisco I. Madero	55,277,319
Universidad Politécnica de Huejutla	21,197,642
Universidad Politécnica Metropolitana de Hidalgo	79,105,207
Universidad Tecnológica de Tula-Tepeji	154,632,914
Universidad Tecnológica de Tulancingo	69,250,307
Universidad Tecnológica de la Huasteca Hidalguense	99,515,910



Universidad Tecnológica del Valle del Mezquital	92,207,230
Universidad Tecnológica de la Sierra Hidalguense	69,877,934
Universidad Tecnológica de la Zona Metropolitana del Valle de México	30,295,422
Instituto Tecnológico Superior de Huichapan	55,375,350
Instituto Tecnológico Superior del Occidente del Estado de Hidalgo	49,465,572
Instituto Tecnológico Superior del Oriente del Estado de Hidalgo	52,831,229
Universidad Intercultural del Estado de Hidalgo	29,927,910
Colegio de Bachilleres del Estado de Hidalgo	1,006,222,791
Bachillerato del Estado de Hidalgo	139,309,856
Colegio de Estudios Científicos y Tecnológicos del Estado de Hidalgo	779,174,562
Colegio de Educación Profesional Técnica del Estado de Hidalgo	108,996,753
El Colegio del Estado de Hidalgo	16,566,847
Instituto Hidalguense de Financiamiento a la Educación Superior	6,166,647
Instituto Hidalguense del Deporte	58,282,282

1

Presupuesto de Egresos del Estado de Hidalgo
Ejercicio Fiscal 2020

Presupuesto para la educación

Anexo 23

Descripción	Monto Presupuestado
Instituto Hidalguense de la Infraestructura Física Educativa	504,480,479
Universidad Tecnológica Minera de Zimapan	17,683,164
Universidad Tecnológica de Mineral de la Reforma	15,173,814
Universidad Politécnica de la Energía	18,180,050
Universidad Autónoma del Estado de Hidalgo	1,958,399,395
Museo Interactivo para la Niñez y la Juventud Hidalguense "El Rehilete"	39,626,530
Consejo Rector Pachuca "Ciudad del Conocimiento y la Cultura"	11,658,101
	Total
22,283,797,089	

2



Presupuesto de Egresos del Estado de Hidalgo
Ejercicio Fiscal 2020

Presupuesto para la salud

Anexo 24

Descripción	Monto Presupuestado
Secretaría de Salud	47,722,892
Subsecretaría de Salud Pública	446,289
Subsecretaría de Servicios de Salud	5,374,269
Subsecretaría de Administración, Finanzas y Planeación	801,674
Comisión de Arbitraje Médico del Estado de Hidalgo	8,003,893
Comisión para la Protección contra Riesgos Sanitarios del Estado de Hidalgo	2,047,172
Dirección General de Proyectos Estratégicos de Salud	2,965,466
Dirección General de Relaciones Intersectoriales	1,049,177
Centro Estatal de Trasplantes de Órganos, Tejidos y Células de Seres Humanos para el Estado de Hidalgo	2,680,538
Servicios de Salud de Hidalgo	5,385,555,063
Régimen Estatal de Protección Social en Salud del Estado de Hidalgo	300,000,000
5,756,646,433	Total
	1

Presupuesto de Egresos del Estado de Hidalgo
Ejercicio Fiscal 2020

Presupuesto para la salud

Anexo 24

Descripción	Monto Presupuestado
Secretaría de Salud	47,722,892
Subsecretaría de Salud Pública	446,289
Subsecretaría de Servicios de Salud	5,374,269
Subsecretaría de Administración, Finanzas y Planeación	801,674
Comisión de Arbitraje Médico del Estado de Hidalgo	8,003,893
Comisión para la Protección contra Riesgos Sanitarios del Estado de Hidalgo	2,047,172
Dirección General de Proyectos Estratégicos de Salud	2,965,466
Dirección General de Relaciones Intersectoriales	1,049,177
Centro Estatal de Trasplantes de Órganos, Tejidos y Células de Seres Humanos para el	2,680,538



Estado de Hidalgo	
Servicios de Salud de Hidalgo	5,385,555,063
Régimen Estatal de Protección Social en Salud del Estado de Hidalgo	300,000,000

Total

5,756,646,433

Presupuesto de Egresos del Estado de Hidalgo
Ejercicio Fiscal 2020

Presupuesto para la asistencia social

Anexo 25

Descripción	Monto Presupuestado
Sistema Estatal para el Desarrollo Integral de la Familia	1,175,389,137
Asistencia alimentaria	40,114,132
Asistencia Social	655,041,831
Casas Asistenciales	27,556,938
Procuraduría de la defensa del menor y la familia	23,533,853
Servicios médicos especializados	411,223,833
Capacitación	11,595,401
Unificación familiar	6,323,149

Presupuesto de Egresos del Estado de Hidalgo
Ejercicio Fiscal 2020

Presupuesto para la asistencia social

Anexo 25

Descripción	Monto Presupuestado
Sistema Estatal para el Desarrollo Integral de la Familia	1,175,389,137
Asistencia alimentaria	40,114,132
Asistencia Social	655,041,831
Casas Asistenciales	27,556,938
Procuraduría de la defensa del menor y la familia	23,533,853
Servicios médicos especializados	411,223,833
Capacitación	11,595,401
Unificación familiar	6,323,149



Presupuesto de Egresos del Estado de Hidalgo
Ejercicio Fiscal 2020

Presupuesto para la seguridad pública

Anexo 26

Descripción	Monto Presupuestado
Secretaría de Seguridad Pública	266,800,596
Dirección General de Prevención y Reinserción Social	226,027,765
Centro de Control, Comando, Comunicaciones, Cómputo, Coordinación, Calidad e Inteligencia 864,504,033 (C6I)	
Dirección General de Servicios Aéreos	35,684,331
Subsecretaría de Prevención y Coordinación Institucional	10,062,463
Centro Estatal de Prevención Social de la Violencia, la Delincuencia y Participación Ciudadana de 916,601 Hidalgo	
Unidad de Registro y Supervisión de Seguridad Privada	2,203,537
Agencia de Seguridad del Estado de Hidalgo	589,745,292
Instituto de Formación Profesional	7,698,930
Centro Estatal de Evaluación y Control de Confianza	32,626,384
Unidad de Medidas Cautelares	31,928,918
Policía Industrial Bancaria del Estado de Hidalgo	340,145,446
2,408,344,296	Total



Presupuesto de Egresos del Estado de Hidalgo
Ejercicio Fiscal 2020*Presupuesto para la seguridad pública***Anexo 26**

Descripción	Monto Presupuestado
Secretaría de Seguridad Pública	266,800,596
Dirección General de Prevención y Reinserción Social	226,027,765
Centro de Control, Comando, Comunicaciones, Cómputo, Coordinación, Calidad e Inteligencia 864,504,033 (C6I)	
Dirección General de Servicios Aéreos	35,684,331
Subsecretaría de Prevención y Coordinación Institucional	10,062,463
Centro Estatal de Prevención Social de la Violencia, la Delincuencia y Participación Ciudadana de 916,601 Hidalgo	
Unidad de Registro y Supervisión de Seguridad Privada	2,203,537
Agencia de Seguridad del Estado de Hidalgo	589,745,292
Instituto de Formación Profesional	7,698,930
Centro Estatal de Evaluación y Control de Confianza	32,626,384
Unidad de Medidas Cautelares	31,928,918
Policía Industrial Bancaria del Estado de Hidalgo	340,145,446
2,408,344,296	Total



Presupuesto de Egresos del Estado de Hidalgo
Ejercicio Fiscal 2020

Presupuesto para la comunicación social

Anexo 27

Descripción	Monto Presupuestado
Tribunal Superior de Justicia	597,881
Instituto Estatal Electoral	1,711,902
Comisión de Derechos Humanos del Estado	42,000
Instituto de Transparencia, Acceso a la Información Pública Gubernamental y Protección de Datos Personales del Estado de Hidalgo	195,000
Secretaría de Gobierno	289,301
Coordinación General de Comunicación Gubernamental	238,360,000
Subsecretaría de Participación Social y Fomento Artesanal	15,000
Secretaría del Medio Ambiente y Recursos Naturales	74,000
Dirección General de Ordenamiento Ecológico Territorial	74,000
Dirección General de Gestión de Calidad del Aire	74,000
Subsecretaría de Sustentabilidad y Cambio Climático	22,162
Dirección General de Cambio Climático	221,872
Dirección General de Normatividad	55,000
Secretaría de Turismo	50,000
Dirección General de Vinculación y Gestión Institucional	35,343
Subsecretaría de Educación Media Superior y Superior	10,000
Comisión de Arbitraje Médico del Estado de Hidalgo	41,232
Centro Estatal de Trasplantes de Órganos, Tejidos y Células de Seres Humanos para el Estado de Hidalgo	69,600
Fiscalía Especializada en Delitos Electorales	30,000
Instituto Hidalguense de las Mujeres	34,000
Instituto Hidalguense de la Juventud	115,500
Instituto para la Atención de las y los Adultos Mayores del Estado de Hidalgo	40,000
Comisión Estatal del Agua y Alcantarillado	220,500
Comisión de Agua y Alcantarillado de Sistemas Intermunicipales	1,053,960



Presupuesto de Egresos del Estado de Hidalgo
Ejercicio Fiscal 2020*Presupuesto para la comunicación social***Anexo 27**

Descripción	Monto Presupuestado
Corporación de Fomento de Infraestructura Industrial	159,000
Operadora de Eventos del Estado de Hidalgo	40,000
Instituto Hidalguense de Educación	803,004
Universidad Tecnológica de Tula–Tepeji	1,236,626
Universidad Tecnológica de Tulancingo	2,742
Instituto Tecnológico Superior de Huichapan	171,039
Universidad Intercultural del Estado de Hidalgo	75,000
Colegio de Bachilleres del Estado de Hidalgo	1,851,728
Bachillerato del Estado de Hidalgo	118,680
Escuela de Música del Estado de Hidalgo	11,000
Instituto Hidalguense del Deporte	105,779
Servicios de Salud de Hidalgo	424,509
Policía Industrial Bancaria del Estado de Hidalgo	379,200
Centro de Justicia para Mujeres del Estado de Hidalgo	7,000
Universidad Politécnica de la Energía	23,000
Sistema para el Desarrollo Integral de la Familia del Estado de Hidalgo	47,900
Consejo de Ciencia, Tecnología e Innovación de Hidalgo (CITNOVA)	83,708
Museo Interactivo para la Niñez y la Juventud Hidalguense "El Rehilete"	147,000
Consejo Rector Pachuca "Ciudad del Conocimiento y la Cultura"	110,000
Total	249,229,168



Presupuesto de Egresos del Estado de Hidalgo
Ejercicio Fiscal 2020

Presupuesto para la comunicación social

Anexo 27

Descripción	Monto Presupuestado
Tribunal Superior de Justicia	597,881
Instituto Estatal Electoral	1,711,902
Comisión de Derechos Humanos del Estado	42,000
Instituto de Transparencia, Acceso a la Información Pública Gubernamental y Protección de Datos Personales del Estado de Hidalgo	195,000
Secretaría de Gobierno	289,301
Coordinación General de Comunicación Gubernamental	238,360,000
Subsecretaría de Participación Social y Fomento Artesanal	15,000
Secretaría del Medio Ambiente y Recursos Naturales	74,000
Dirección General de Ordenamiento Ecológico Territorial	74,000
Dirección General de Gestión de Calidad del Aire	74,000
Subsecretaría de Sustentabilidad y Cambio Climático	22,162
Dirección General de Cambio Climático	221,872
Dirección General de Normatividad	55,000
Secretaría de Turismo	50,000
Dirección General de Vinculación y Gestión Institucional	35,343
Subsecretaría de Educación Media Superior y Superior	10,000
Comisión de Arbitraje Médico del Estado de Hidalgo	41,232
Centro Estatal de Trasplantes de Órganos, Tejidos y Células de Seres Humanos para el Estado de Hidalgo	69,600
Fiscalía Especializada en Delitos Electorales	30,000
Instituto Hidalguense de las Mujeres	34,000
Instituto Hidalguense de la Juventud	115,500
Instituto para la Atención de las y los Adultos Mayores del Estado de Hidalgo	40,000
Comisión Estatal del Agua y Alcantarillado	220,500
Comisión de Agua y Alcantarillado de Sistemas Intermunicipales	1,053,960



Presupuesto de Egresos del Estado de Hidalgo
Ejercicio Fiscal 2020*Presupuesto para la comunicación social*

Anexo 27

Descripción	Monto Presupuestado
Corporación de Fomento de Infraestructura Industrial	159,000
Operadora de Eventos del Estado de Hidalgo	40,000
Instituto Hidalguense de Educación	803,004
Universidad Tecnológica de Tula–Tepeji	1,236,626
Universidad Tecnológica de Tulancingo	2,742
Instituto Tecnológico Superior de Huichapan	171,039
Universidad Intercultural del Estado de Hidalgo	75,000
Colegio de Bachilleres del Estado de Hidalgo	1,851,728
Bachillerato del Estado de Hidalgo	118,680
Escuela de Música del Estado de Hidalgo	11,000
Instituto Hidalguense del Deporte	105,779
Servicios de Salud de Hidalgo	424,509
Policía Industrial Bancaria del Estado de Hidalgo	379,200
Centro de Justicia para Mujeres del Estado de Hidalgo	7,000
Universidad Politécnica de la Energía	23,000
Sistema para el Desarrollo Integral de la Familia del Estado de Hidalgo	47,900
Consejo de Ciencia, Tecnología e Innovación de Hidalgo (CITNOVA)	83,708
Museo Interactivo para la Niñez y la Juventud Hidalguense "El Rehilete"	147,000
Consejo Rector Pachuca "Ciudad del Conocimiento y la Cultura"	110,000
Total	249,229,168



2

Presupuesto de Egresos del Estado de Hidalgo
Ejercicio Fiscal 2020

Subsidios y subvenciones

Anexo 28

Descripción	Monto Presupuestado
Ayudas Sociales a Personas	270,550,412
Transferencias a Programas de Capacitación	169,844,708
Ayudas Sociales a Instituciones sin Fines de Lucro	47,098,672
Ayudas por Desastres Naturales y otros Siniestros	87,000,000
Pensiones y Jubilaciones	239,135,630
Total	813,629,422

1

Presupuesto de Egresos del Estado de Hidalgo
Ejercicio Fiscal 2020

Ayudas sociales a personas

Anexo 29

Descripción	Monto Presupuestado
Secretaría de Gobierno	1,000,000
Subsecretaría de Protección Civil y Gestión de Riesgos	5,700,000
Secretaría de Desarrollo Social	150,000
Dirección General de Fomento Artesanal	1,569,993
Subsecretaría de Desarrollo Social y Humano	7,500,000
Dirección General de Mejoramiento a la Calidad y Espacios de la Vivienda	4,487,808
Dirección General de Atención al Migrante	805,000
Secretaría de Desarrollo Agropecuario	135,000,000
Dirección General de Ganadería	209,072
Secretaría de Salud	1,043,712
Secretaría de Cultura	415,092
Instituto Hidalguense de las Mujeres	324,000
Instituto para la Atención de las y los Adultos Mayores del Estado de Hidalgo	1,823,000
Comisión Estatal de Vivienda	25,000,000
Instituto Hidalguense de Educación	33,416,497
Universidad Politécnica Metropolitana de Hidalgo	55,000
Universidad Tecnológica del Valle del Mezquital	400,000
Colegio de Bachilleres del Estado de Hidalgo	5,491,549



Bachillerato del Estado de Hidalgo	14,508,451
Servicios de Salud de Hidalgo	6,790,998
Centro de Justicia para Mujeres del Estado de Hidalgo	780,000
Ciudad de las Mujeres	55,000
Sistema para el Desarrollo Integral de la Familia del Estado de Hidalgo	18,712,788
Comisión Estatal para el Desarrollo Sostenible de los Pueblos Indígenas (CEDSPI)	6,356,164
Total	271,594,124

1

Presupuesto de Egresos del Estado de Hidalgo
Ejercicio Fiscal 2020

Ayudas sociales a personas

Anexo 29

Descripción	Monto Presupuestado
Secretaría de Gobierno	1,000,000
Subsecretaría de Protección Civil y Gestión de Riesgos	5,700,000
Secretaría de Desarrollo Social	150,000
Dirección General de Fomento Artesanal	1,569,993
Subsecretaría de Desarrollo Social y Humano	7,500,000
Dirección General de Mejoramiento a la Calidad y Espacios de la Vivienda	4,487,808
Dirección General de Atención al Migrante	805,000
Secretaría de Desarrollo Agropecuario	135,000,000
Dirección General de Ganadería	209,072
Secretaría de Salud	1,043,712
Secretaría de Cultura	415,092
Instituto Hidalguense de las Mujeres	324,000
Instituto para la Atención de las y los Adultos Mayores del Estado de Hidalgo	1,823,000
Comisión Estatal de Vivienda	25,000,000
Instituto Hidalguense de Educación	33,416,497
Universidad Politécnica Metropolitana de Hidalgo	55,000
Universidad Tecnológica del Valle del Mezquital	400,000
Colegio de Bachilleres del Estado de Hidalgo	5,491,549
Bachillerato del Estado de Hidalgo	14,508,451
Servicios de Salud de Hidalgo	6,790,998
Centro de Justicia para Mujeres del Estado de Hidalgo	780,000
Ciudad de las Mujeres	55,000
Sistema para el Desarrollo Integral de la Familia del Estado de Hidalgo	18,712,788
Comisión Estatal para el Desarrollo Sostenible de los Pueblos Indígenas (CEDSPI)	6,356,164
Total	271,594,124



1

Presupuesto de Egresos del Estado de Hidalgo
Ejercicio Fiscal 2020

Transferencias a programas de capacitación

Anexo 30

Descripción	Monto Presupuestado
Instituto de Administración Pública del Estado de Hidalgo	10,289,849
Instituto de Capacitación para el Trabajo del Estado de Hidalgo	155,413,772
Total	165,703,621

1

Presupuesto de Egresos del Estado de Hidalgo
Ejercicio Fiscal 2020

Erogaciones a Instituciones de enseñanza

Anexo 31

Descripción	Monto Presupuestado
4000 TRANSFERENCIAS, ASIGNACIONES, SUBSIDIOS Y OTRAS AYUDAS	159,554,859
415001 Transferencias Internas Otorgadas a Entidades Paraestatales No Empresariales y No Financieras	
159,554,859	
Total	159,554,859

1



Presupuesto de Egresos del Estado de Hidalgo
Ejercicio Fiscal 2020

Ayudas sociales a instituciones sin fines de lucro

Anexo 32

Descripción	Monto Presupuestado
Fundación Teletón México, A.C.	42,898,672
Cruz Roja Mexicana	4,200,000
Total	47,098,672
	1

Presupuesto de Egresos del Estado de Hidalgo
Ejercicio Fiscal 2020

Ayudas por desastres naturales y otros siniestros

Anexo 33

Descripción	Monto Presupuestado
ASEGURAMIENTO DE BIENES MUEBLES E INMUEBLES PATRIMONIO DEL EJECUTIVO ESTATAL, MEDIANTE RENOVACIÓN DE PÓLIZA DE SEGURO	60,000,000
Erogaciones para Contingencias en caso de Desastres Naturales	27,000,000
Total	87,000,000
	1

Presupuesto de Egresos del Estado de Hidalgo
Ejercicio Fiscal 2020

Pensiones y jubilaciones

Anexo 34

Descripción	Monto Presupuestado
Dirección General de Desarrollo de Personal y Profesionalización	239,135,630
Total	239,135,630



Presupuesto de Egresos del Estado de Hidalgo
Ejercicio Fiscal 2020

Limites de percepción ordinaria de los funcionarios del Poder Ejecutivo

Anexo 35

Nivel	Categoría	Puesto	Percepciones Netas
15	Funcionario	Gobernador	75,389
14	Funcionario	Secretario/Procurador	52,328
13	Funcionario	Subsecretario/Subprocurador/Coordinador General	48,098
12	Funcionario	Director General/Coordinador	41,819
11	Funcionario	Director de Área	28,731
10	Funcionario	Subdirector de Área	19,175
09	Funcionario	Jefe de Departamento	14,998
8C	Confianza	Jefe de Oficina C	12,345
8B	Confianza	Jefe de Oficina B	9,431
8A	Confianza	Jefe de Oficina A	7,525
07	Confianza	Técnico Especializado	6,422
06	Confianza	Técnico Administrativo	5,833
05	Confianza	Analista Especializado	5,661
04	Confianza	Técnico General	5,493
03	Confianza	Auxiliar Técnico	5,435
07	Base	Técnico Especializado	7,183
06	Base	Técnico Administrativo	6,549
05	Base	Analista Especializado	6,320
04	Base	Técnico General	6,086
03	Base	Auxiliar Técnico	5,951
02	Base	Auxiliar Administrativo	5,830



Presupuesto de Egresos del Estado de Hidalgo
Ejercicio Fiscal 2020*Desglose de gasto en remuneraciones fijas*

Anexo 36

	Descripción	Monto Presupuestado
113001	Sueldos	548,351,880
121001	Honorarios Asimilables a Salarios	263,230,000
131001	Prima Quinquenal	9,328,686
132001	Prima Vacacional y Dominical	19,059,630
132002	Gratificación Anual	288,624,294
134001	Compensaciones	696,916,008
134002	Compensaciones Cuerpos de Seguridad	347,360,556
134007	Compensaciones Adicionales por Servicios Especiales	11,279,196
141001	Aportaciones al ISSSTE	57,035,962
141004	Aportaciones al Seguro de Cesantía en Edad Avanzada y Vejez	17,469,468
142001	Aportaciones a FOVISSSTE	27,467,808
143001	Aportaciones al SAR	11,055,060
144001	Cuotas al Seguro de Vida Personal	13,722,480
144002	Cuotas al Seguro de Vida de los Cuerpos de Seguridad y Procuración de Justicia	16,542,720
153001	Fondo para Pensiones	11,055,060
154001	Prestaciones Establecidas por Condiciones Generales de Trabajo	111,924,000
154002	Compensación Garantizada	90,955,464
154003	Asignaciones Adicionales al Sueldo	5,415,200
154004	Ayuda para Útiles Escolares	22,253,440
154005	Ayuda para Transporte	5,221,800
161001	Previsiones de Carácter Laboral, Económica y de Seguridad Social	5,540,652
171001	Estímulos	9,408,971
392001	Pago de ISR	385,908,360
398001	Impuesto sobre Nóminas y Otros que se Deriven de una Relación Laboral	80,704,620
415001	Transferencias Internas Otorgadas a Entidades Paraestatales No Empresariales y No Financieras	20,000,000
444001	Ayudas Sociales a Actividades Científicas o Académicas	6,082,122
481001	Donativos a Instituciones sin Fines de Lucro	29,646,497
724001	Acciones y Participaciones de Capital en el Sector Privado con Fines de Política Económica	6,101,040
	Total	3,117,660,974



Presupuesto de Egresos del Estado de Hidalgo
Ejercicio Fiscal 2020

Análítico de plazas con desglose en remuneraciones a funcionarios

Anexo 37

Descripción	Monto Presupuestado
Gobernador	
REMUNERACIÓN NOMINAL ANUAL BRUTA (a+b+c)	1,185,544
a) Sueldos y salarios:	999,840
i) Sueldo base	95,172
ii) Compensación	904,668
iii) Prestaciones de provisión social e inherente al cargo	0
b) Prestaciones:	185,704
i) Aportaciones a seguridad social	19,188
ii) Ahorro solidario (Art. 100 Ley del ISSSTE)	0
iii) Prima vacacional	3,173
iv) Aguinaldo (sueldo base y compensación garantizada)	163,343
v) Gratificación de fin de año (comp. garantizada)	0
vi) Prima quinquenal (antigüedad)	0
vii) Ayuda para despensa	0
viii) Seguro de vida institucional	0
ix) Seguro colectivo de retiro	0
x) Seguro de gastos médicos mayores	0
xi) Seguro de separación individualizado	0
xii) Apoyo económico para adquisición de vehículo	0
xiii) Estímulo por antigüedad	0
xiv) Ayuda de anteojos	0
xv) Estímulo del día de la madre	0
c) Pago por riesgo:	0
i) Pago por riesgo	0



Presupuesto de Egresos del Estado de Hidalgo
Ejercicio Fiscal 2020*Analítico de plazas con desglose en remuneraciones a funcionarios***Anexo 37**

Descripción	Monto Presupuestado
Secretario	
REMUNERACIÓN NOMINAL ANUAL BRUTA (a+b+c)	756,416
a) Sueldos y salarios:	627,936
i) Sueldo base	64,248
ii) Compensación	563,688
iii) Prestaciones de provisión social e inherente al cargo	0
b) Prestaciones:	128,480
i) Aportaciones a seguridad social	12,960
ii) Ahorro solidario (Art. 100 Ley del ISSSTE)	0
iii) Prima vacacional	2,142
iv) Aguinaldo (sueldo base y compensación garantizada)	113,378
v) Gratificación de fin de año (comp. garantizada)	0
vi) Prima quinquenal (antigüedad)	0
vii) Ayuda para despensa	0
viii) Seguro de vida institucional	0
ix) Seguro colectivo de retiro	0
x) Seguro de gastos médicos mayores	0
xi) Seguro de separación individualizado	0
xii) Apoyo económico para adquisición de vehículo	0
xiii) Estímulo por antigüedad	0
xiv) Ayuda de anteojos	0
xv) Estímulo del día de la madre	0
c) Pago por riesgo:	0
i) Pago por riesgo	0



Presupuesto de Egresos del Estado de Hidalgo
 Ejercicio Fiscal 2020

Análítico de plazas con desglose en remuneraciones a funcionarios

Anexo 37

Descripción	Monto Presupuestado
Subsecretario	
REMUNERACIÓN NOMINAL ANUAL BRUTA (a+b+c)	694,925
a) Sueldos y salarios:	577,176
i) Sueldo base	57,588
ii) Compensación	519,588
iii) Prestaciones de provisión social e inherente al cargo	0
b) Prestaciones:	117,749
i) Aportaciones a seguridad social	11,616
ii) Ahorro solidario (Art. 100 Ley del ISSSTE)	0
iii) Prima vacacional	1,920
iv) Aguinaldo (sueldo base y compensación garantizada)	104,213
v) Gratificación de fin de año (comp. garantizada)	0
vi) Prima quinquenal (antigüedad)	0
vii) Ayuda para despensa	0
viii) Seguro de vida institucional	0
ix) Seguro colectivo de retiro	0
x) Seguro de gastos médicos mayores	0
xi) Seguro de separación individualizado	0
xii) Apoyo económico para adquisición de vehículo	0
xiii) Estímulo por antigüedad	0
xiv) Ayuda de anteojos	0
xv) Estímulo del día de la madre	0
c) Pago por riesgo:	0
i) Pago por riesgo	0



Presupuesto de Egresos del Estado de Hidalgo
Ejercicio Fiscal 2020*Analítico de plazas con desglose en remuneraciones a funcionarios***Anexo 37**

Descripción	Monto Presupuestado
Director General	
REMUNERACIÓN NOMINAL ANUAL BRUTA (a+b+c)	148,851
a) Sueldos y salarios:	56,364
i) Sueldo base	56,364
ii) Compensación	
iii) Prestaciones de provisión social e inherente al cargo	0
b) Prestaciones:	92,487
i) Aportaciones a seguridad social	
ii) Ahorro solidario (Art. 100 Ley del ISSSTE)	0
iii) Prima vacacional	1,879
iv) Aguinaldo (sueldo base y compensación garantizada)	90,608
v) Gratificación de fin de año (comp. garantizada)	0
vi) Prima quinquenal (antigüedad)	0
vii) Ayuda para despesa	0
viii) Seguro de vida institucional	0
ix) Seguro colectivo de retiro	0
x) Seguro de gastos médicos mayores	0
xi) Seguro de separación individualizado	0
xii) Apoyo económico para adquisición de vehículo	0
xiii) Estímulo por antigüedad	0
xiv) Ayuda de anteojos	0
xv) Estímulo del día de la madre	0
c) Pago por riesgo:	0
i) Pago por riesgo	0



Presupuesto de Egresos del Estado de Hidalgo
 Ejercicio Fiscal 2020

Análítico de plazas con desglose en remuneraciones a funcionarios

Anexo 37

Descripción	Monto Presupuestado
Director de Área	
REMUNERACIÓN NOMINAL ANUAL BRUTA (a+b+c)	364,340
a) Sueldos y salarios:	288,960
i) Sueldo base	
ii) Compensación	288,960
iii) Prestaciones de provisión social e inherente al cargo	0
b) Prestaciones:	75,380
i) Aportaciones a seguridad social	11,268
ii) Ahorro solidario (Art. 100 Ley del ISSSTE)	0
iii) Prima vacacional	1,861
iv) Aguinaldo (sueldo base y compensación garantizada)	62,251
v) Gratificación de fin de año (comp. garantizada)	0
vi) Prima quinquenal (antigüedad)	0
vii) Ayuda para despensa	0
viii) Seguro de vida institucional	0
ix) Seguro colectivo de retiro	0
x) Seguro de gastos médicos mayores	0
xi) Seguro de separación individualizado	0
xii) Apoyo económico para adquisición de vehículo	0
xiii) Estímulo por antigüedad	0
xiv) Ayuda de anteojos	0
xv) Estímulo del día de la madre	0
c) Pago por riesgo:	0
i) Pago por riesgo	0



Presupuesto de Egresos del Estado de Hidalgo
Ejercicio Fiscal 2020*Analítico de plazas con desglose en remuneraciones a funcionarios*

Anexo 37

Descripción	Monto Presupuestado
Subdirector de Área	
REMUNERACIÓN NOMINAL ANUAL BRUTA (a+b+c)	284,661
a) Sueldos y salarios:	230,100
i) Sueldo base	55,260
ii) Compensación	174,840
iii) Prestaciones de provisión social e inherente al cargo	0
b) Prestaciones:	54,561
i) Aportaciones a seguridad social	11,172
ii) Ahorro solidario (Art. 100 Ley del ISSSTE)	0
iii) Prima vacacional	1,843
iv) Aguinaldo (sueldo base y compensación garantizada)	41,546
v) Gratificación de fin de año (comp. garantizada)	0
vi) Prima quinquenal (antigüedad)	0
vii) Ayuda para despensa	0
viii) Seguro de vida institucional	0
ix) Seguro colectivo de retiro	0
x) Seguro de gastos médicos mayores	0
xi) Seguro de separación individualizado	0
xii) Apoyo económico para adquisición de vehículo	0
xiii) Estímulo por antigüedad	0
xiv) Ayuda de anteojos	0
xv) Estímulo del día de la madre	0
c) Pago por riesgo:	0
i) Pago por riesgo	0



Presupuesto de Egresos del Estado de Hidalgo
Ejercicio Fiscal 2020

Análítico de plazas con desglose en remuneraciones a funcionarios

Anexo 37

Descripción	Monto Presupuestado
Jefe de Departamento	
REMUNERACIÓN NOMINAL ANUAL BRUTA (a+b+c)	170,628
a) Sueldos y salarios:	125,268
i) Sueldo base	
ii) Compensación	125,268
iii) Prestaciones de provisión social e inherente al cargo	0
b) Prestaciones:	45,360
i) Aportaciones a seguridad social	11,040
ii) Ahorro solidario (Art. 100 Ley del ISSSTE)	0
iii) Prima vacacional	1,824
iv) Aguinaldo (sueldo base y compensación garantizada)	32,496
v) Gratificación de fin de año (comp. garantizada)	0
vi) Prima quinquenal (antigüedad)	0
vii) Ayuda para despensa	0
viii) Seguro de vida institucional	0
ix) Seguro colectivo de retiro	0
x) Seguro de gastos médicos mayores	0
xi) Seguro de separación individualizado	0
xii) Apoyo económico para adquisición de vehículo	0
xiii) Estímulo por antigüedad	0
xiv) Ayuda de anteojos	0
xv) Estímulo del día de la madre	0
c) Pago por riesgo:	0
i) Pago por riesgo	0



Presupuesto de Egresos del Estado de Hidalgo
Ejercicio Fiscal 2020*Poder Ejecutivo analítico de plazas*

Anexo 38

Descripción Honorarios	No. de Plazas	Confianza	Base	
10 Oficina del Gobernador	48	45	0	3
11 Secretaría de Gobierno	1,187	919	181	87
12 Secretaría de Finanzas Públicas	1,103	811	61	231
13 Secretaría de Desarrollo Social	204	141	11	52
15 Secretaría de Obras Públicas y Ordenamiento Territorial	1,082	271	108	703
16 Secretaría del Medio Ambiente y Recursos Naturales	460	273	2	185
17 Secretaría de Desarrollo Económico	154	94	6	54
18 Secretaría de Desarrollo Agropecuario	440	133	33	274
19 Secretaría de Turismo	137	112	13	12
20 Secretaría de Contraloría	317	213	11	93
21 Secretaría de Educación Pública	115	90	8	17
22 Secretaría de Salud	39	39	0	0
23 Secretaría de Seguridad Pública	770	684	55	31
24 Secretaría del Trabajo y Previsión Social	246	140	30	76
25 Secretaría Ejecutiva de la Política Pública Estatal	202	178	23	1
26 Secretaría de Movilidad y Transporte	23	21	0	2
27 Secretaría de Cultura	166	118	48	0
28 Unidad de Planeación y Prospectiva	329	234	11	84
29 Oficialía Mayor	764	447	302	15
30 Procuraduría General de Justicia	489	424	63	2
Total	8,275	5,387	966	
	1,922			



Presupuesto de Egresos del Estado de Hidalgo
Ejercicio Fiscal 2020

Analítico de plazas de cuerpos de seguridad

Anexo 39

Nivel	Categoría	Puesto	Número de Plazas
03A	Seguridad Pública	Policía	844
04A	Seguridad Pública	Custodio A	347
04B	Seguridad Pública	Custodio B	23
04C	Seguridad Pública	Policía Tercero	491
05A	Seguridad Pública	Custodio C	3
05B	Seguridad Pública	Policía Segundo	255
05C	Seguridad Pública	Policía Segundo (B)	1
06A	Seguridad Pública	Policía Primero	119
06C	Seguridad Pública	Custudio D	18
06D	Seguridad Pública	SubOficial	60
07A	Seguridad Pública	Oficial	18
8B1	Seguridad Pública	Escolta B	2
8B2	Seguridad Pública	Subinspector	17
8B3	Seguridad Pública	Custodio E	9
08C	Seguridad Pública	Policía de Gabinete A	93
8C1	Seguridad Pública	Policía Procesal	38
009	Seguridad Pública	Policía de Gabinete B	20
09A	Seguridad Pública	Inspector	31
09B	Seguridad Pública	Custodio F	2
09C	Seguridad Pública	Jefe de Seguridad y Custodia	1
09D	Seguridad Pública	Escolta	103
010	Seguridad Pública	Policía de Gabinete C	10
10A	Seguridad Pública	Escolta A	5
10B	Seguridad Pública	Coordinador de Seguridad Regional	10
011	Seguridad Pública	Policía de Gabinete D	2
11A	Seguridad Pública	Director del H. Cuerpo de Bomberos	1
13A	Seguridad Pública	Comisario General	1
8B1	Procuración de Justicia	Notificador Especializado	52
8B2	Procuración de Justicia	Agente de la Policía de Investigación	436
8C1	Procuración de Justicia	Agente del MP B	468



Presupuesto de Egresos del Estado de Hidalgo
Ejercicio Fiscal 2020

Analítico de plazas de cuerpos de seguridad

Anexo 39

Nivel	Categoría	Puesto	Número de Plazas
8C2	Procuración de Justicia	Perito	266
8C3	Procuración de Justicia	Jefe de Grupo	44
09A	Procuración de Justicia	Facilitador	50
09B	Procuración de Justicia	Agente del MP	363
09C	Procuración de Justicia	Coordinador de Peritos	43
09D	Procuración de Justicia	Comandante	17
10A	Procuración de Justicia	Agente A	21
11A	Procuración de Justicia	Agente del MP Especial	5
11B	Procuración de Justicia	Agente B	17
11C	Procuración de Justicia	Primer Comandante	1
12A	Procuración de Justicia	Director General de la Policía Investigadora	1
Total			4,308
			2

Presupuesto de Egresos del Estado de Hidalgo
Ejercicio Fiscal 2020

Provisiones salariales y económicas

Anexo 40

Descripción	Monto Presupuestado
Dirección General de Desarrollo de Personal y Profesionalización	483,983,909
Total	483,983,909



Presupuesto de Egresos del Estado de Hidalgo
Ejercicio Fiscal 2020

Montos máximos y modo de adjudicación de adquisiciones, arrendamientos y prestación de servicios

Anexo 41

Modo de adjudicación	Monto mínimo	Monto máximo
Adjudicación directa	\$1.00	\$64,200.00
Invitación a cuando menos tres personas	\$64,201.00	\$181,900.00
Licitación pública	\$181,901.00 en adelante	

Nota: Montos sin considerar el Impuesto al Valor Agregado.

1

Presupuesto de Egresos del Estado de Hidalgo
Ejercicio Fiscal 2020

Montos máximos y modo de adjudicación de obras públicas y servicios relacionados con las mismas

Anexo 42

Modo de adjudicación	Monto mínimo	Monto máximo
Adjudicación directa	\$1.00	\$875,000.00
Invitación a cuando menos tres personas	\$875,001.00	\$1'662,500.00
Licitación pública	\$1'662,501.00 en adelante	

Nota: Montos sin considerar el Impuesto al Valor Agregado.



1
Presupuesto de Egresos del Estado de Hidalgo
Ejercicio Fiscal 2020
Endeudamiento neto
Anexo 43

Denominación de la deuda	Saldo al 31 de diciembre de 2019 (\$)	Movimientos			Saldo al 31 de diciembre de 2020 (\$)
		Operaciones de endeudamiento del periodo			
		Amortizaciones (\$)	Disposiciones (\$)	Endeudamiento Neto (\$)	
Deuda pública directa					
Largo plazo					
Instituciones de crédito					
Banco Mercantil del Norte, S.A.	1,059,526,819	124,992,317	0	- 124,992,317	934,534,502
Banco Nacional de México, S.A.	1,819,913,731	100,368,993	0	- 100,368,993	1,719,544,738
Banco Nacional de Obras y Servicios Públicos, S.N.C.	212,242,546	49,939,423	0	- 49,939,423	162,303,123
BBVA Bancomer, S.A.	1,664,424,226	24,354,526	0	- 24,354,526	1,640,069,700
Total	4,756,107,322	299,655,259	0	- 299,655,259	4,456,452,063

1

Presupuesto de Egresos del Estado de Hidalgo
Ejercicio Fiscal 2020
Asignaciones por servicio anual de deuda
Anexo 44

No. de registro	Acreedor	Capital (\$)	Intereses (\$)	Comisiones y demás costos asociados (\$)	Total (\$)
Hgo. Reg.- 001/2012 214,482,366	Banco Mercantil del Norte, S.A.	124,992,317	87,443,352	2,046,697	
Hgo. Reg.- 005/2013 79,768,088	Banco Nacional de México, S.A.	45,428,568	32,946,769	1,392,751	
Hgo. Reg.- 006/2013 66,884,103	Banco Nacional de Obras y Servicios Públicos, S.N.C.	49,939,423	16,473,129	471,551	



Hgo. Reg.- 001/2015 170,643,397	Banco Nacional de México, S.A.	54,940,425	113,833,575	1,869,397
Hgo. Reg.- 001/2019 166,495,548	BBVA Bancomer, S.A.	24,354,526	139,832,535	2,308,487
698,273,502	Total	299,655,259	390,529,360	8,088,883

1

Presupuesto de Egresos del Estado de Hidalgo
Ejercicio Fiscal 2020

Obligaciones garantizadas con fondos federales

Anexo 45

No. de registro	Acreedor	Tipo de obligación	Plazo (años)	Tasa de Interés	Porcentaje de Garantía	afectación
Hgo. Reg.- 001/2012	Banco Mercantil del Norte, S.A.	Crédito Simple	15	TIIE 28 + 0.90%	Fondo General de Participaciones	9.40%
Hgo. Reg.- 005/2013	Banco Nacional de México, S.A.	Crédito Simple	15	TIIE 28 + 0.35%	Fondo General de Participaciones	2.82%
Hgo. Reg.- 006/2013	Banco Nacional de Obras y Servicios Públicos, S.N.C.	Crédito Simple	10	TIIE 28 + 0.55%	Fondo General de Participaciones	2.24%
Hgo. Reg.- 001/2015	Banco Nacional de México, S.A.	Crédito Simple	15	TIIE 28 + 0.35%	Fondo General de Participaciones	8.00%
Hgo. Reg.- 001/2019	BBVA Bancomer, S.A.	Crédito Simple	15	TIIE 28 + 0.32%	Fondo General de Participaciones	6.40%

1



Presupuesto de Egresos del Estado de Hidalgo
Ejercicio Fiscal 2020*Deuda pública directa por decreto de autorización*

Anexo 46

No. de de registro suscripción	Acreeador	Decreto de autorización	Destino	Fecha de publicación	Fecha
Hgo. Reg.- 12 001/2012	Banco Mercantil del Norte, S.A.	No. 68	Inversión pública productiva consistente en el refinanciamiento del crédito contratado con Banamex, S.A. en el año 2009, cuyo propósito fue la adquisición de terrenos y accesorios ubicados en la Región Tula, lo anterior con la finalidad de llevar a cabo la construcción de la Refinería Bicentenario.	19-dic.-11 (Alcance)	01-feb.-
Hgo. Reg.- 13 005/2013	Banco Nacional de México, S.A. (Instituto para el Financiamiento del Estado de Hidalgo)	No. 8	Inversión pública productiva consistente en la adquisición de derechos ejidales y llevados a propiedad privada para el desarrollo industrial del Altiplano Hidalguense. (Liquidación de los recursos dispuestos al amparo de la línea de crédito revolvente de corto plazo contratada con Banco Interaccions, S.A.)	18-nov.-13 (Alcance)	10-dic.-
Hgo. Reg.- 13 006/2013	Banco Nacional de Obras y Servicios Públicos, S.N.C.	No. 7	Inversión pública productiva consistente en cubrir las aportaciones a cargo del Estado de Hidalgo, para solventar el costo de obras y acciones de reconstrucción de infraestructura Estatal, acordadas con el Ejecutivo Federal en virtud de los daños ocasionados por fenómenos naturales ocurridos en el año 2013.	18-nov.-13 (Alcance)	23-dic.-
Hgo. Reg.- 15 001/2015	Banco Nacional de México, S.A.	No. 219	Inversión pública productiva consistente en el refinanciamiento del contrato de apertura de crédito simple celebrado en el año 2007 entre el Instituto para el Financiamiento del Estado de Hidalgo en calidad de acreedor y el Estado de Hidalgo en calidad de deudor (Certificados Bursátiles).	10-nov.-14 (Alcance)	01-abr.-
Hgo. Reg.- 19 001/2019	BBVA Bancomer, S.A.	No. 219	Refinanciamiento total del saldo insoluto del Crédito Simple contratado con Banobras el 05 de diciembre de 2014, al amparo del Decreto No. 219, publicado en Alcance del 10 de noviembre de 2014, realizado de conformidad a lo establecido	10-nov.-14 (Alcance)	11-jun.-



en el artículo 23 segundo párrafo de la Ley de
Disciplina Financiera de las Entidades
Federativas y los Municipios.

Presupuesto de Egresos del Estado de Hidalgo
Ejercicio Fiscal 2020

Deuda pública directa

Anexo 47

No. de de registro vencimiento	Acreedor	Monto de la línea (\$)	Monto ejercido (\$)	Saldo al 31 de diciembre de 2019 (\$)	Tasa de Interés	Fecha de suscripción	Fecha
Hgo. Reg.- 27 001/2012	Banco Mercantil del Norte, S.A.	1,471,852,537	1,471,852,537	1,059,526,819	TIIE 28 + 0.90%	01-feb.-12	31-ene.-
Hgo. Reg.- 005/2013	Banco Nacional de México, S.A.	636,000,000	636,000,000	408,857,160	TIIE 28 + 0.35%	10-dic.-13	30-dic.-28
Hgo. Reg.- 24 006/2013	Banco Nacional de Obras y Servicios Públicos, S.N.C.	440,000,000	420,323,474	212,242,546	TIIE 28 + 0.55%	23-dic.-13	17-abr.-
Hgo. Reg.- 30 001/2015	Banco Nacional de México, S.A.	1,548,926,521	1,548,926,521	1,411,056,571	TIIE 28 + 0.35%	01-abr.-15	30-abr.-
Hgo. Reg.- 34 001/2019	BBVA Bancomer, S.A.	1,676,746,421	1,671,622,307	1,664,424,226	TIIE 28 + 0.32%	11-jun.-19	19-dic.-
Total		5,773,525,479	5,748,724,839	4,756,107,322			



Presupuesto de Egresos del Estado de Hidalgo
Ejercicio Fiscal 2020*Inversión pública directa***Anexo 48**

Descripción	Monto Presupuestado
11 - Secretaría de Gobierno	21,860,000
13 - Secretaría de Desarrollo Social	297,096,500
15 - Secretaría de Obras Públicas y Ordenamiento Territorial	1,237,451,095
16 - Secretaría del Medio Ambiente y Recursos Naturales	11,829,500
17 - Secretaría de Desarrollo Económico	26,714,190
18 - Secretaría de Desarrollo Agropecuario	237,209,779
19 - Secretaría de Turismo	24,788,554
20 - Secretaría de Contraloría	20,000,000
21 - Secretaría de Educación Pública	504,332,925
23 - Secretaría de Seguridad Pública	246,336,180
24 - Secretaría del Trabajo y Previsión Social	20,000,000
26 - Secretaría de Movilidad y Transporte	52,220,057
40 - Organismos Descentralizados	1,355,990,214
50 - Organismos Descentralizados no Sectorizados	414,506,779
4,470,335,773	Total



Presupuesto de Egresos del Estado de Hidalgo
Ejercicio Fiscal 2020

Contratos de Obra Pública, Adquisiciones, Arrendamientos y Servicios
Anexo 49

Tipo de Contrato	Tipo de Gasto	Descripción	Monto
Secretaría de Obras Públicas y Ordenamiento Territorial			
Adquisiciones	Gasto Corriente	Materiales	790,098
Adquisiciones	Gasto Corriente	Insumos	3,911,590
Arrendamientos	Gasto Corriente	Vehículos (Camión pipas)	412,626
Servicios	Gasto Corriente	Vigilancia	390,277
Servicios	Gasto Corriente	Procesamiento de copias e impresiones	573,765
Servicios	Gasto Corriente	Mantenimiento vehicular	751,046
Servicios	Gasto Corriente	Mantenimiento maquinaria	260,675
Obra Pública	Gasto de Capital	Inversión en Infraestructura Social	320,647,808
Obra Pública	Gasto de Capital	Gastos de Ingeniería	4,630,883
Total			332,368,768

Presupuesto de Egresos del Estado de Hidalgo
Ejercicio Fiscal 2020

Proyectos de Arrendamientos, Adquisiciones y Prestación de Servicios
Anexo 50

Descripción	Periodo	Partida	Monto
Oficialía Mayor			
Servicio de vigilancia Almacén de la Dir. Gral. Rec. Mat. y Servicios, Carretera México-Pachuca Km. 84.5, Centro Cívico, Pachuca, Hgo.	Enero-Diciembre 2020 (Anual)	338001 - Servicio de vigilancia	291,543
Servicio de vigilancia Palacio de Gobierno, Plaza Juárez sin número, Col. Centro, Pachuca, Hgo.	Enero-Diciembre 2020 (Anual)	338001 - Servicio de vigilancia	885,932
Servicio de vigilancia Palacio de Gobierno Centro Minero, Carretera México-Pachuca Km.95.3, Col. Venta Prieta, Pachuca, Hgo.	Enero-Diciembre 2020 (Anual)	338001 - Servicio de vigilancia	1,166,173
Servicio de vigilancia Centro Cultural Ferrocarril, Calle Mejía sin número, Col. Morelos, Pachuca, Hgo.	Enero-Diciembre 2020 (Anual)	338001 - Servicio de vigilancia	166,180



Servicio de vigilancia Centro de las Artes, Plaza Bartolomé de Medina sin número, Col. Centro Pachuca, Hgo.	Enero-Diciembre 2020 (Anual)	338001 - Servicio de vigilancia	166,180
Servicio de vigilancia Cuartel del Arte, Plaza Aniceto Ortega sin número, Col. Centro, Pachuca, Hgo.	Enero-Diciembre 2020 (Anual)	338001 - Servicio de vigilancia	166,180
Servicio de vigilancia Teatro Hgo. Bartolomé de Medina, Plaza Juárez sin número, Col. Centro, Pachuca, Hgo.	Enero-Diciembre 2020 (Anual)	338001 - Servicio de vigilancia	166,180
Servicio de vigilancia Galería Leo Acosta, Portales de la Plaza Juárez sin número, Col. Centro, Pachuca, Hgo.	Enero-Diciembre 2020 (Anual)	338001 - Servicio de vigilancia	166,180
Servicio de vigilancia Archivo General de Notarias, Mariano Matamoros No. 517, Esq. con Xicoténcatl, Pachuca, Hgo.	Enero-Diciembre 2020 (Anual)	338001 - Servicio de vigilancia	291,543
Servicio de vigilancia Instituto de Defensoría Pública, Av. Madero No. 102, Esq. Pino Suarez, Col. Real de Minas, Pachuca, Hgo.	Enero-Diciembre 2020 (Anual)	338001 - Servicio de vigilancia	291,543
Servicio de vigilancia Almacén cívico carretera-Pachuca km. 84.5, centro cívico, Pachuca, Hgo.	Enero-Diciembre 2020 (Anual)	338001 - Servicio de vigilancia	291,543

1

Presupuesto de Egresos del Estado de Hidalgo
Ejercicio Fiscal 2020

Proyectos de Arrendamientos, Adquisiciones y Prestación de Servicios

Anexo 50

Descripción	Periodo	Partida	Monto
Servicio de vigilancia de la dirección general de patrimonio inmobiliario del estado de Hidalgo. Calle Valladolid No. 100, colonia Ex Hacienda de Guadalupe, Pachuca, Hgo.	Enero-Diciembre 2020 (Anual)	338001 - Servicio de vigilancia	264,189
Suministro de gasolina para el parque vehicular de la Oficialía Mayor.	Enero-Diciembre 2020 (Anual)	261001 - Combustibles y Lubricantes para vehículos y equipos terrestres	823,254
Suministro de gasolina para el desarrollo del curso de verano.	Junio 2020 (Anual)	261001 - Combustibles y Lubricantes para vehículos y equipos terrestres	50,000
Servicio de Fumigación en las instalaciones de la feria y alto rendimiento para el curso de verano.	Junio 2020 (Anual)	382001 - Gastos de Orden Social y Cultural	22,730



Servicio de Sonorización profesional de audio para el desarrollo del curso de verano.	Junio 2020 (Anual)	382001 - Gastos de Orden Social y Cultural	140,000
Servicio y mantenimiento de juegos recreativos del curso de verano.	Junio 2020 (Anual)	382001 - Gastos de Orden Social y Cultural	89,997
Arrendamiento de circuito cerrado de televisión para el curso de verano.	Junio 2020 (Anual)	382001 - Gastos de Orden Social y Cultural	127,252
Servicio de presentación de lucha libre para el curso de verano.	Junio 2020 (Anual)	382001 - Gastos de Orden Social y Cultural	63,800
Servicio por presentación de grupo musical para el curso de verano.	Junio 2020 (Anual)	382001 - Gastos de Orden Social y Cultural	58,000
Servicio de audio, show de payasos para el curso de verano.	Junio 2020 (Anual)	382001 - Gastos de Orden Social y Cultural	38,000
Material de oficina para ministrar de materiales a las Dependencias del Poder Ejecutivo del Gobierno del Estado de Hidalgo.	Enero-Diciembre 2020 (Anual)	211001 - Material de Oficina	1,778,685
Material de oficina para ministrar de materiales a las Dependencias del Poder Ejecutivo del Gobierno del Estado de Hidalgo.	Enero-Diciembre 2020 (Anual)	211001 - Material de Oficina	590,840
Material de oficina para ministrar de materiales a las Dependencias del Poder Ejecutivo del Gobierno del Estado de Hidalgo.	Enero-Diciembre 2020 (Anual)	211001 - Material de Oficina	373,143

2

Presupuesto de Egresos del Estado de Hidalgo Ejercicio Fiscal 2020

Proyectos de Arrendamientos, Adquisiciones y Prestación de Servicios

Anexo 50

Descripción	Periodo	Partida	Monto
Material de oficina para ministrar de materiales a las Dependencias del Poder Ejecutivo del Gobierno del Estado de Hidalgo.	Enero-Diciembre 2020 (Anual)	211001 - Material de Oficina	64,288
Material de oficina para ministrar de materiales a las Dependencias del Poder Ejecutivo del Gobierno del Estado de Hidalgo.	Enero-Diciembre 2020 (Anual)	211001 - Material de Oficina	367,177
Materiales y consumibles para ministrar de materiales a las Dependencias del Poder Ejecutivo del Gobierno del Estado de Hidalgo.	Enero-Diciembre 2020 (Anual)	214001 - Materiales y Útiles Consumibles para el Procesamiento en Equipos y Bienes Informáticos	4,455,110
Materiales y consumibles para ministrar de materiales a las Dependencias del Poder Ejecutivo del Gobierno del Estado de Hidalgo.	Enero-Diciembre 2020 (Anual)	214001 - Materiales y Útiles Consumibles para el Procesamiento en Equipos y Bienes Informáticos	189,866



Materiales y consumibles para ministrar de materiales a las Dependencias del Poder Ejecutivo del Gobierno del Estado de Hidalgo.	Enero-Diciembre 2020 (Anual)	214001 - Materiales y Útiles Consumibles para el Procesamiento en Equipos y Bienes Informáticos	6,457
Materiales y consumibles para ministrar de materiales a las Dependencias del Poder Ejecutivo del Gobierno del Estado de Hidalgo.	Enero-Diciembre 2020 (Anual)	214001 - Materiales y Útiles Consumibles para el Procesamiento en Equipos y Bienes Informáticos	2,494,496
Materiales y consumibles para ministrar de materiales a las Dependencias del Poder Ejecutivo del Gobierno del Estado de Hidalgo.	Enero-Diciembre 2020 (Anual)	214001 - Materiales y Útiles Consumibles para el Procesamiento en Equipos y Bienes Informáticos	293,145
Materiales de limpieza para ministrar de materiales a las Dependencias del Poder Ejecutivo del Gobierno del Estado de Hidalgo.	Enero-Diciembre 2020 (Anual)	216001 - Material de Limpieza	586
Materiales de limpieza para ministrar de materiales a las Dependencias del Poder Ejecutivo del Gobierno del Estado de Hidalgo.	Enero-Diciembre 2020 (Anual)	216001 - Material de Limpieza	68,850
Materiales de limpieza para ministrar de materiales a las Dependencias del Poder Ejecutivo del Gobierno del Estado de Hidalgo.	Enero-Diciembre 2020 (Anual)	216001 - Material de Limpieza	150,389

3

Presupuesto de Egresos del Estado de Hidalgo
Ejercicio Fiscal 2020

Proyectos de Arrendamientos, Adquisiciones y Prestación de Servicios

Anexo 50

Descripción	Periodo	Partida	Monto
Materiales de limpieza para ministrar de materiales a las Dependencias del Poder Ejecutivo del Gobierno del Estado de Hidalgo.	Enero-Diciembre 2020 (Anual)	216001 - Material de Limpieza	58,766
Materiales de limpieza para ministrar de materiales a las Dependencias del Poder Ejecutivo del Gobierno del Estado de Hidalgo.	Enero-Diciembre 2020 (Anual)	216001 - Material de Limpieza	288,019
Materiales para realizar las reparaciones a los bienes informáticos de las Dependencias del Poder Ejecutivo del Gobierno del Estado de Hidalgo.	Enero-Diciembre 2020 (Anual)	216001 - Material de Limpieza	668,427
Materiales para realizar las reparaciones a los bienes informáticos de las Dependencias del Poder Ejecutivo del Gobierno del Estado de Hidalgo.	Enero-Diciembre 2020 (Anual)	216001 - Material de Limpieza	98,086
Materiales para realizar las reparaciones a los bienes informáticos de las Dependencias del Poder Ejecutivo del Gobierno del Estado de Hidalgo.	Enero-Diciembre 2020 (Anual)	216001 - Material de Limpieza	870,599



Ejecutivo del Gobierno del Estado de Hidalgo.

Servicio Vigilancia Dirección de Compras Públicas Belisario Domínguez No. 111 A, Col. Centro, Pachuca, Hidalgo.	Enero-Diciembre 2020 (Anual)	338001 - Servicio de vigilancia	354,372
Arrendamiento de Vehículos Dirección General de Compras Públicas.	Enero-Diciembre 2020 (Anual)	325001 - Arrendamiento de vehículos y equipo de transporte	60,599,400
Servicio de impresión de etiquetas en cd con carpeta en selección de color correspondientes a documentos del acervo histórico, bajo resguardo de la Dirección General de Políticas para la Administración Documental y Archivo General.	Agosto 2020 (Anual)	336001 - Servicios de Apoyo Administrativo, Fotocopiado e Impresión	30,600
Mantenimiento y recarga de extintores.	Agosto 2020 (Anual)	352001 - Mantenimiento de Mobiliario y Equipo de Administración, Educacional y Recreativo	15,000
Reparación, adecuación y mantenimiento de diversas áreas del inmueble que ocupa la Dirección General de Patrimonio Inmobiliario.	Mayo-agosto 2020	351001 - Conservación y Mantenimiento Menor de Inmuebles	59,398
			4

Presupuesto de Egresos del Estado de Hidalgo Ejercicio Fiscal 2020

Proyectos de Arrendamientos, Adquisiciones y Prestación de Servicios

Anexo 50

Descripción	Periodo	Partida	Monto
Adquisición de tóner para la elaboración de formatos y recomendaciones médicas que son utilizadas en el programa para la salud de la mujer y el hombre implementado, en conmemoración del día de las madres.	Junio 2020 (Anual)	214001 - Materiales y útiles consumibles para el procesamiento en equipos y bienes informáticos	4,000
Pago de conferencia programa para la salud de la mujer y el hombre implementado, en conmemoración del día de las madres.	Junio 2020 (Anual)	334001 - Capacitación	16,500
Impresión de lonas en gran formato, Arreglos florales, Renta de audio, templete, mamparas, pantallas y proyectores, utilizadas en el programa para la salud de la mujer y el hombre implementado, en conmemoración del día de las madres.	Junio 2020 (Anual)	382001 - Gastos de Orden Social y Cultural	39,500
Servicios de exámenes de laboratorio, paquete de estudios que está integrado por Papanicolaou, perfil tiroideo y química sanguínea de 7 u 8 elementos,	Abril 2020 (Anual)	399002 - Servicio de exámenes de laboratorio	817,000



servicios de examen de laboratorio, paquete de estudios que está integrado por general de orina, antígeno prostático y química sanguínea de 7 u 8 elementos, del programa de atención para la salud de la mujer y el hombre implementado, en conmemoración del día de las madres y del padre.

Adquisición de tóner para la elaboración de formatos y recomendaciones médicas que son utilizadas en programa de atención para la salud de la mujer y el hombre implementado, en conmemoración del día del padre.	Julio 2020 (Anual)	214001 - Materiales y útiles consumibles para el procesamiento en equipos y bienes informáticos	4,000
Pago de conferencia en programa de atención para la salud de la mujer y el hombre implementado, en conmemoración del día del padre.	Julio 2020 (Anual)	334001 - Capacitación	16,500
Impresión de lonas en gran formato, Arreglos florales, Renta de audio, templete, mamparas, pantallas y proyectores, utilizadas en programa de atención para la salud de la mujer y el hombre implementado, en conmemoración del día del padre.	Julio 2020 (Anual)	382001 - Gastos de Orden Social y Cultural	39,500

5

Presupuesto de Egresos del Estado de Hidalgo
Ejercicio Fiscal 2020

Proyectos de Arrendamientos, Adquisiciones y Prestación de Servicios

Anexo 50

Descripción	Periodo	Partida	Monto
Arrendamiento del Inmueble que ocupa la Delegación de la Agencia de Seguridad del Estado de Hidalgo.	Enero - Diciembre 2020	322001 - Arrendamiento de edificios	4,377
Arrendamiento del Inmueble que ocupa la Delegación de la Agencia de Seguridad del Estado de Hidalgo.	Enero - Diciembre 2020	322001 - Arrendamiento de edificios	3,594
Arrendamiento del Inmueble que ocupa la Delegación de la Agencia de Seguridad del Estado de Hidalgo.	Enero - Diciembre 2020	322001 - Arrendamiento de edificios	3,990
Arrendamiento del Inmueble que ocupa la Delegación de la Agencia de Seguridad del Estado de Hidalgo.	Enero - Diciembre 2020	322001 - Arrendamiento de edificios	4,918
Arrendamiento del Inmueble que ocupa la Delegación de la Agencia de Seguridad del Estado de Hidalgo.	Enero - Diciembre 2020	322001 - Arrendamiento de edificios	4,240
Arrendamiento del Inmueble que ocupa la	Enero - Diciembre	322001 - Arrendamiento de	5,900



Delegación de la Agencia de Seguridad del Estado de Hidalgo.	2020	edificios	
Arrendamiento de Inmuebles que ocupa la Delegación de la Agencia de Seguridad del Estado de Hidalgo.	Enero - Diciembre 2020	322001 - Arrendamiento de edificios	6,890
Arrendamiento del Inmueble que ocupa la Delegación de la Agencia de Seguridad del Estado de Hidalgo.	Enero - Diciembre 2020	322001 - Arrendamiento de edificios	4,558
Arrendamiento del Inmueble que ocupa Oficina de la Unidad de Medidas Cautelares y Policía Procesal.	Enero - Diciembre 2020	322001 - Arrendamiento de edificios	3,198
Arrendamiento del Inmueble que ocupa Delegación de la Agencia de Seguridad del Estado de Hidalgo.	Enero - Diciembre 2020	322001 - Arrendamiento de edificios	5,800
Arrendamiento del Inmueble que ocupa el Consejo Estatal de Población.	Enero - Diciembre 2020	322001 - Arrendamiento de edificios	37,335
Arrendamiento del Inmueble que ocupa el Consejo Estatal de Población.	Enero - Diciembre 2020	322001 - Arrendamiento de edificios	40,000

6

Presupuesto de Egresos del Estado de Hidalgo
Ejercicio Fiscal 2020

Proyectos de Arrendamientos, Adquisiciones y Prestación de Servicios

Anexo 50

Descripción	Periodo	Partida	Monto
Arrendamiento del Inmueble que ocupa la Dirección General de Gobernación.	Enero - Diciembre 2020	322001 - Arrendamiento de edificios	9,881
Arrendamiento del Inmueble que ocupa la Dirección General de Gobernación.	Enero - Diciembre 2020	322001 - Arrendamiento de edificios	7,243
Arrendamiento del Inmueble que ocupa la Dirección General de Gobernación.	Enero - Diciembre 2020	322001 - Arrendamiento de edificios	8,000
Arrendamiento del Inmueble que ocupa la Dirección General de Gobernación.	Enero - Diciembre 2020	322001 - Arrendamiento de edificios	6,985
Arrendamiento del Inmueble que ocupa la Dirección General de Gobernación.	Enero - Diciembre 2020	322001 - Arrendamiento de edificios	5,926
Arrendamiento del Inmueble que ocupa la	Enero - Diciembre	322001 - Arrendamiento de	3,111



Dirección General de Gobernación.	2020	edificios	
Arrendamiento del Inmueble que ocupa la Dirección General de Gobernación.	Enero - Diciembre 2020	322001 - Arrendamiento de edificios	4,698
Arrendamiento del Inmueble que ocupa la Dirección General de Gobernación.	Enero - Diciembre 2020	322001 - Arrendamiento de edificios	4,240
Arrendamiento del Inmueble que ocupa.	Enero - Diciembre 2020	322001 - Arrendamiento de edificios	2,223
Arrendamiento del Inmueble que ocupa.	Enero - Diciembre 2020	322001 - Arrendamiento de edificios	5,926
Arrendamiento del Inmueble que ocupa la Dirección General de Gobernación.	Enero - Diciembre 2020	322001 - Arrendamiento de edificios	2,223
Arrendamiento del Inmueble que ocupa la Dirección General de Gobernación.	Enero - Diciembre 2020	322001 - Arrendamiento de edificios	8,681

7

Presupuesto de Egresos del Estado de Hidalgo Ejercicio Fiscal 2020

Proyectos de Arrendamientos, Adquisiciones y Prestación de Servicios

Anexo 50

Descripción	Periodo	Partida	Monto
Arrendamiento del Inmueble que ocupa la Dirección General de Gobernación.	Enero - Diciembre 2020	322001 - Arrendamiento de edificios	4,285
Arrendamiento del Inmueble que ocupa la Dirección General de Publicaciones e Impresos.	Enero - Diciembre 2020	322001 - Arrendamiento de edificios	6,678
Arrendamiento del Inmueble que ocupa la Dirección General de Gobernación.	Enero - Diciembre 2020	322001 - Arrendamiento de edificios	9,328
Arrendamiento del Inmueble que ocupa la Bodega de la Subsecretaría de Protección Civil.	Enero - Diciembre 2020	322001 - Arrendamiento de edificios	29,000
Arrendamiento del Inmueble que ocupa la Dirección General de Gobernación.	Enero - Diciembre 2020	322001 - Arrendamiento de edificios	7,950



Arrendamiento del Inmueble que ocupa la Dirección General de Gobernación.	Enero - Diciembre 2020	322001 - Arrendamiento de edificios	6,360
Arrendamiento del Inmueble que ocupa la Dirección General de Gobernación.	Enero - Diciembre 2020	322001 - Arrendamiento de edificios	5,300
Arrendamiento del Inmueble que ocupa la Secretaría Ejecutiva del Sistema Estatal de Protección Integral de Niñas, Niños y Adolescentes.	Enero - Diciembre 2020	322001 - Arrendamiento de edificios	94,062
Arrendamiento del Inmueble que ocupa la Dirección General de Gobernación.	Enero - Diciembre 2020	322001 - Arrendamiento de edificios	8,000
Arrendamiento del Inmueble que ocupa la Dirección General de Gobernación.	Enero - Diciembre 2020	322001 - Arrendamiento de edificios	5,300
Arrendamiento del Inmueble que ocupa la Coordinación y Dirección General de Asuntos Religiosos.	Enero - Diciembre 2020	322001 - Arrendamiento de edificios	9,595
Arrendamiento del Inmueble que ocupa la Oficina Registral.	Enero - Diciembre 2020	322001 - Arrendamiento de edificios	3,710

8

Presupuesto de Egresos del Estado de Hidalgo
Ejercicio Fiscal 2020

Proyectos de Arrendamientos, Adquisiciones y Prestación de Servicios

Anexo 50

Descripción	Periodo	Partida	Monto
Arrendamiento del Inmueble que ocupa la Oficina Registral.	Enero - Diciembre 2020	322001 - Arrendamiento de edificios	1,562
Arrendamiento del Inmueble que ocupa la Oficina Registral.	Enero - Diciembre 2020	322001 - Arrendamiento de edificios	4,208
Arrendamiento del Inmueble que ocupa la Oficina Registral.	Enero - Diciembre 2020	322001 - Arrendamiento de edificios	4,007
Arrendamiento del Inmueble que ocupa la Oficina Registral.	Enero - Diciembre 2020	322001 - Arrendamiento de edificios	36,729
Arrendamiento del Inmueble que ocupa la Oficina Registral.	Enero - Diciembre 2020	322001 - Arrendamiento de edificios	6,889



Arrendamiento del Inmueble que ocupa la Oficina Registral.	Enero - Diciembre 2020	322001 - Arrendamiento de edificios	2,463
Arrendamiento del Inmueble que ocupa la Dirección General del Registro del Estado Familiar.	Enero - Diciembre 2020	322001 - Arrendamiento de edificios	219,240
Arrendamiento del Inmueble que ocupa la Dirección General del Archivo General de Notarías.	Enero - Diciembre 2020	322001 - Arrendamiento de edificios	120,000
Arrendamiento del Inmueble que ocupa la Oficina Registral.	Enero - Diciembre 2020	322001 - Arrendamiento de edificios	3,896
Arrendamiento del Inmueble que ocupa la Oficina Registral.	Enero - Diciembre 2020	322001 - Arrendamiento de edificios	5,342
Arrendamiento del Inmueble que ocupa la Dirección General del Instituto de Defensoría Pública.	Enero - Diciembre 2020	322001 - Arrendamiento de edificios	88,914
Arrendamiento del Inmueble que ocupa el Instituto de la Función Registral del Estado de Hidalgo.	Enero - Diciembre 2020	322001 - Arrendamiento de edificios	307,536

9

Presupuesto de Egresos del Estado de Hidalgo Ejercicio Fiscal 2020

Proyectos de Arrendamientos, Adquisiciones y Prestación de Servicios

Anexo 50

Descripción	Periodo	Partida	Monto
Arrendamiento del Inmueble que ocupa la Dirección de Regularización de la Tenencia de la Tierra.	Enero - Diciembre 2020	322001 - Arrendamiento de edificios	9,267
Arrendamiento del Inmueble que ocupa la Unidad de Medidas Cautelares y Policía Procesal de la Secretaría de Seguridad Pública y Dirección General del Instituto de la Defensoría Pública de la Coordinación General Jurídica.	Enero - Diciembre 2020	322001 - Arrendamiento de edificios	15,900
Arrendamiento del Inmueble que ocupa la Dirección General del Instituto de Defensoría Pública.	Enero - Diciembre 2020	322001 - Arrendamiento de edificios	8,480
Arrendamiento del Inmueble que ocupa la Dirección General del Instituto de Defensoría Pública.	Enero - Diciembre 2020	322001 - Arrendamiento de edificios	3,083
Arrendamiento del Inmueble que ocupa la Dirección General del Instituto de Defensoría	Enero - Diciembre 2020	322001 - Arrendamiento de edificios	2,259



Pública.

Arrendamiento del Inmueble que ocupa la Dirección General del Instituto de Defensoría Pública.	Enero - Diciembre 2020	322001 - Arrendamiento de edificios	2,760
Arrendamiento del Inmueble que ocupa la Dirección General del Instituto de Defensoría Pública.	Enero - Diciembre 2020	322001 - Arrendamiento de edificios	3,172
Arrendamiento del Inmueble que ocupa la Dirección General del Instituto de Defensoría Pública.	Enero - Diciembre 2020	322001 - Arrendamiento de edificios	2,783
Arrendamiento del Inmueble que ocupa la Dirección General del Instituto de Defensoría Pública.	Enero - Diciembre 2020	322001 - Arrendamiento de edificios	2,315
Arrendamiento del Inmueble que ocupa la Agencia del Ministerio Público.	Enero - Diciembre 2020	322001 - Arrendamiento de edificios	9,797
Arrendamiento del Inmueble que ocupa la Agencia del Ministerio Público.	Enero - Diciembre 2020	322001 - Arrendamiento de edificios	8,331

10

Presupuesto de Egresos del Estado de Hidalgo Ejercicio Fiscal 2020

Proyectos de Arrendamientos, Adquisiciones y Prestación de Servicios

Anexo 50

Descripción	Periodo	Partida	Monto
Arrendamiento del Inmueble que ocupa la Agencia del Ministerio Público.	Enero - Diciembre 2020	322001 - Arrendamiento de edificios	11,911
Arrendamiento del Inmueble que ocupa la Subprocuraduría de Derechos Humanos y Servicios a la Comunidad de la P.G.J.	Enero - Diciembre 2020	322001 - Arrendamiento de edificios	53,331
Arrendamiento del Inmueble que ocupa la Agencia del Ministerio Público.	Enero - Diciembre 2020	322001 - Arrendamiento de edificios	5,300
Arrendamiento del Inmueble que ocupa la Agencia del ministerio Público y Centro de Atención Temprana.	Enero - Diciembre 2020	322001 - Arrendamiento de edificios	16,000
Arrendamiento del Inmueble que ocupa la Bodega de la Procuraduría General de Justicia.	Enero - Diciembre 2020	322001 - Arrendamiento de edificios	36,540
Arrendamiento del Inmueble que ocupa la Agencia	Enero - Diciembre	322001 - Arrendamiento de	29,628



del Ministerio Público.	2020	edificios	
Arrendamiento del Inmueble que ocupa la Agencia del Ministerio Público y Centro de Atención Temprana, Centro de Justicia Restaurativa Penal, Servicios Periciales y Unidades de Investigación con y sin Detenido.	Enero - Diciembre 2020	322001 - Arrendamiento de edificios	24,737
Arrendamiento del Inmueble que ocupa la Agencia del Ministerio Público adscrita a los Juzgados Penales.	Enero - Diciembre 2020	322001 - Arrendamiento de edificios	11,554
Arrendamiento del Inmueble que ocupa la Agencia del Ministerio Público.	Enero - Diciembre 2020	322001 - Arrendamiento de edificios	31,498
Arrendamiento del Inmueble que ocupa las Oficinas de la Subprocuraduría de Derechos Humanos y Servicios a la Comunidad.	Enero - Diciembre 2020	322001 - Arrendamiento de edificios	4,202
Arrendamiento del Inmueble que ocupa la Contraloría Interna, Visitaduría General y Fiscalía para la Atención de los Delitos de Género.	Enero - Diciembre 2020	322001 - Arrendamiento de edificios	25,000

11

Presupuesto de Egresos del Estado de Hidalgo Ejercicio Fiscal 2020

Proyectos de Arrendamientos, Adquisiciones y Prestación de Servicios

Anexo 50

Descripción	Periodo	Partida	Monto
Arrendamiento del Inmueble que ocupa la Fiscalía Especializada en Delitos de Corrupción.	Enero - Diciembre 2020	322001 - Arrendamiento de edificios	19,080
Arrendamiento del Inmueble que ocupa la Comandancia de la Policía Investigadora.	Enero - Diciembre 2020	322001 - Arrendamiento de edificios	15,264
Arrendamiento del Inmueble que ocupa la Comandancia de la Policía Investigadora.	Enero - Diciembre 2020	322001 - Arrendamiento de edificios	6,360
Arrendamiento del Inmueble que ocupa la Comandancia de la Policía Investigadora.	Enero - Diciembre 2020	322001 - Arrendamiento de edificios	10,000
Arrendamiento del Inmueble que ocupa las Oficinas del Centro de Atención Temprana, Centro de Justicia Restaurativa Penal, Servicios Periciales y las Unidades de Investigación con y sin Detenido.	Enero - Diciembre 2020	322001 - Arrendamiento de edificios	29,447



Arrendamiento del Inmueble que ocupa las Oficinas del Centro de Atención Temprana, Centro de Justicia Restaurativa Penal, Servicios Periciales y las Unidades de Investigación con y sin Detenido.	Enero - Diciembre 2020	322001 - Arrendamiento de edificios	17,668
Arrendamiento del Inmueble que ocupa las Oficinas del Centro de Atención Temprana, Centro de Justicia Restaurativa Penal, Servicios Periciales y las Unidades de Investigación con y sin Detenido.	Enero - Diciembre 2020	322001 - Arrendamiento de edificios	11,779
Arrendamiento del Inmueble que ocupa las Oficinas del Centro de Atención Temprana, Centro de Justicia Restaurativa Penal, Servicios Periciales y las Unidades de Investigación con y sin Detenido.	Enero - Diciembre 2020	322001 - Arrendamiento de edificios	47,112
Arrendamiento del Inmueble que ocupa las Oficinas del Centro de Atención Temprana, Centro de Justicia Restaurativa Penal, Servicios Periciales y las Unidades de Investigación con y sin Detenido.	Enero - Diciembre 2020	322001 - Arrendamiento de edificios	23,559

12

Presupuesto de Egresos del Estado de Hidalgo
Ejercicio Fiscal 2020

Proyectos de Arrendamientos, Adquisiciones y Prestación de Servicios

Anexo 50

Descripción	Periodo	Partida	Monto
Arrendamiento del Inmueble que ocupa las Oficinas del Centro de Atención Temprana, Centro de Justicia Restaurativa Penal, Servicios Periciales y las Unidades de Investigación con y sin Detenido.	Enero - Diciembre 2020	322001 - Arrendamiento de edificios	19,434
Arrendamiento del Inmueble que ocupa las Oficinas del Centro de Atención Temprana, Centro de Justicia Restaurativa Penal, Servicios Periciales y las Unidades de Investigación con y sin Detenido.	Enero - Diciembre 2020	322001 - Arrendamiento de edificios	5,889
Arrendamiento del Inmueble que ocupa la Bodega para la Guarda y Custodia de las Evidencias de las Carpetas de Investigación.	Enero - Diciembre 2020	322001 - Arrendamiento de edificios	63,600
Arrendamiento del Inmueble que ocupa el Centro Regional de Atención al Contribuyente.	Enero - Diciembre 2020	322001 - Arrendamiento de edificios	13,356
Arrendamiento del Inmueble que ocupa el Centro Regional de Atención al Contribuyente.	Enero - Diciembre 2020	322001 - Arrendamiento de edificios	18,921



Arrendamiento del Inmueble que ocupa la Dirección General de Recaudación.	Enero - Diciembre 2020	322001 - Arrendamiento de edificios	20,140
Arrendamiento del Inmueble que ocupa el Centro Regional de Atención al Contribuyente.	Enero - Diciembre 2020	322001 - Arrendamiento de edificios	11,687
Arrendamiento del Inmueble que ocupa el Centro Regional de Atención al Contribuyente.	Enero - Diciembre 2020	322001 - Arrendamiento de edificios	4,053
Arrendamiento del Inmueble que ocupa el Centro Regional de Atención al Contribuyente.	Enero - Diciembre 2020	322001 - Arrendamiento de edificios	35,278
Arrendamiento del Inmueble que ocupa la Dirección General de Auditoría Fiscal.	Enero - Diciembre 2020	322001 - Arrendamiento de edificios	39,146
Arrendamiento del Inmueble que ocupa el Centro Regional de Atención al Contribuyente.	Enero - Diciembre 2020	322001 - Arrendamiento de edificios	62,517

13

Presupuesto de Egresos del Estado de Hidalgo Ejercicio Fiscal 2020

Proyectos de Arrendamientos, Adquisiciones y Prestación de Servicios

Anexo 50

Descripción	Periodo	Partida	Monto
Arrendamiento del Inmueble que ocupa el Centro Regional de Atención al Contribuyente.	Enero - Diciembre 2020	322001 - Arrendamiento de edificios	17,573
Arrendamiento del Inmueble que ocupa la Dirección General de Seguimiento a Auditorías, Dirección General de Monitoreo y Seguimiento al Recurso Público y Dirección General de Auditoría Externa a Programas Federales.	Enero - Diciembre 2020	322001 - Arrendamiento de edificios	115,540
Arrendamiento del Inmueble que ocupa la Coordinación de Tecnologías de la Información, Evaluación al Desempeño y Programas Federales.	Enero - Diciembre 2020	322001 - Arrendamiento de edificios	42,071
Arrendamiento del Inmueble que ocupa el Órgano de Control Interno de la Secretaría de Finanzas Públicas.	Enero - Diciembre 2020	322001 - Arrendamiento de edificios	9,540
Arrendamiento del Inmueble que ocupa la Unidad de Inversiones.	Enero - Diciembre 2020	322001 - Arrendamiento de edificios	12,720
Arrendamiento del Inmueble que ocupa Unidad de Inversiones.	Enero - Diciembre 2020	322001 - Arrendamiento de edificios	24,380



Arrendamiento del Inmueble que ocupa el Centro Regional de Atención al Contribuyente.	Enero - Diciembre 2020	322001 - Arrendamiento de edificios	80,680
Arrendamiento del Inmueble que ocupa el Archivo de la Dirección General de Contabilidad Gubernamental.	Enero - Diciembre 2020	322001 - Arrendamiento de edificios	37,100
Arrendamiento del Inmueble que ocupa la Coordinación de Planeación Financiera.	Enero - Diciembre 2020	322001 - Arrendamiento de edificios	60,000
Arrendamiento del Inmueble que ocupa la Procuraduría Fiscal del Estado.	Enero - Diciembre 2020	322001 - Arrendamiento de edificios	31,931
Arrendamiento del Inmueble que ocupa las Oficinas del Archivo de la Dirección General de Auditoría Fiscal.	Enero - Diciembre 2020	322001 - Arrendamiento de edificios	16,960

14

Presupuesto de Egresos del Estado de Hidalgo
 Ejercicio Fiscal 2020

Proyectos de Arrendamientos, Adquisiciones y Prestación de Servicios

Anexo 50

Descripción	Periodo	Partida	Monto
Arrendamiento del Inmueble que ocupa la Dirección de Radio Comunicación y Contraloría de la Unidad de Planeación y Prospectiva.	Enero - Diciembre 2020	322001 - Arrendamiento de edificios	8,904
Arrendamiento del Inmueble que ocupa la Dirección de Recursos Financieros y Materiales de la Unidad de Planeación y Prospectiva.	Enero - Diciembre 2020	322001 - Arrendamiento de edificios	8,612
Arrendamiento del Inmueble que ocupa la Dirección General de Control y Seguimiento a Entidades Paraestatales.	Enero - Diciembre 2020	322001 - Arrendamiento de edificios	17,667
Arrendamiento del Inmueble que ocupa la Coordinación General de Planeación para el Desarrollo Regional Metropolitano, Dirección General de Planeación Regional Metropolitano, Dirección General de Planeación Democrática y Estudios Prospectivos y Dirección General de Sistema de Información Georreferencial del Estado.	Enero - Diciembre 2020	322001 - Arrendamiento de edificios	68,000
Arrendamiento del Inmueble que ocupa la Dirección General de Imagen Institucional.	Enero - Diciembre 2020	322001 - Arrendamiento de edificios	48,720
Arrendamiento del Inmueble que ocupa la Dirección General de Inspección y Vigilancia de	Enero - Diciembre 2020	322001 - Arrendamiento de edificios	123,362



Obra, Acciones y Contraloría Social, Dirección General de Auditoría Gubernamental, Coordinación General de Órganos de Vigilancia, Dirección General de Responsabilidades y Situación Patrimonial y Dirección General de Transparencia Gubernamental.

Arrendamiento del Inmueble que ocupa la Bodega de la Secretaría de Contraloría.	Enero - Diciembre 2020	322001 - Arrendamiento de edificios	25,000
Arrendamiento del Inmueble que ocupa el Despacho de la Secretaría de Contraloría y Transparencia Gubernamental y Dirección General de Administración.	Enero - Diciembre 2020	322001 - Arrendamiento de edificios	144,241
Arrendamiento del Inmueble que ocupa la Bodega y Oficinas de la Dirección General de Fomento a la Seguridad Alimentaria de la Secretaría de Desarrollo Social.	Enero - Diciembre 2020	322001 - Arrendamiento de edificios	66,780

15

Presupuesto de Egresos del Estado de Hidalgo
Ejercicio Fiscal 2020

Proyectos de Arrendamientos, Adquisiciones y Prestación de Servicios

Anexo 50

Descripción	Periodo	Partida	Monto
Arrendamiento del Inmueble que ocupa la Subsecretaría de Participación Social y Fomento Artesanal.	Enero - Diciembre 2020	322001 - Arrendamiento de edificios	127,600
Arrendamiento del Inmueble que ocupa la Subsecretaría de Desarrollo Social y Humano, Dirección General de Atención al Migrante y Comisión Estatal para el Desarrollo Sostenible de los Pueblos Indígenas.	Enero - Diciembre 2020	322001 - Arrendamiento de edificios	189,001
Arrendamiento del Inmueble que ocupa las Oficinas de la Secretaría del trabajo y previsión social.	Enero - Diciembre 2020	322001 - Arrendamiento de edificios	129,553
Arrendamiento del Inmueble que ocupa la Junta Local de Conciliación y Arbitraje, Tribunal de Arbitraje y Procuraduría de la Defensa del Trabajo.	Enero - Diciembre 2020	322001 - Arrendamiento de edificios	127,200
Arrendamiento del Inmueble que ocupa el Estacionamiento de la Junta Local de Conciliación y Arbitraje, Tribunal de Arbitraje y Procuraduría de la Defensa del Trabajo.	Enero - Diciembre 2020	322001 - Arrendamiento de edificios	25,000
Arrendamiento del Inmueble que ocupa la Dirección General de Conservación de Carreteras Estatales, Región Apan.	Enero - Diciembre 2020	322001 - Arrendamiento de edificios	2,120



Arrendamiento del Inmueble que ocupa la Dirección General de Conservación de Carreteras Estatales.	Enero - Diciembre 2020	322001 - Arrendamiento de edificios	90,100
Arrendamiento del Inmueble que ocupa el Instituto para la Atención de las y los Adultos Mayores en el Estado de Hidalgo.	Enero - Diciembre 2020	322001 - Arrendamiento de edificios	9,333
Arrendamiento del Inmueble que ocupa la Secretaría de Cultura.	Enero - Diciembre 2020	322001 - Arrendamiento de edificios	16,525
Arrendamiento del Inmueble que ocupa las Oficinas de la Secretaría de Desarrollo Económico.	Enero - Diciembre 2020	322001 - Arrendamiento de edificios	320,160
Arrendamiento del Inmueble que ocupa la Bodega de la Dirección General de Políticas para la Administración Documental y Archivo General del Estado.	Enero - Diciembre 2020	322001 - Arrendamiento de edificios	42,430

16

Presupuesto de Egresos del Estado de Hidalgo Ejercicio Fiscal 2020

Proyectos de Arrendamientos, Adquisiciones y Prestación de Servicios

Anexo 50

Descripción	Periodo	Partida	Monto
Arrendamiento del Inmueble que ocupa la Secretaría técnica de la Oficialía Mayor.	Enero - Diciembre 2020	322001 - Arrendamiento de edificios	7,025
Arrendamiento del Inmueble que ocupa la Subdirección de Planeación Operativa de la Dirección General de Recursos Materiales y Servicios.	Enero - Diciembre 2020	322001 - Arrendamiento de edificios	10,781
Arrendamiento del Inmueble que ocupa la Dirección de Desarrollo de personal.	Enero - Diciembre 2020	322001 - Arrendamiento de edificios	24,380
Arrendamiento del Inmueble que ocupa la Bodega de la Dirección General de Recursos Materiales y Servicios.	Enero - Diciembre 2020	322001 - Arrendamiento de edificios	27,414
Arrendamiento del Inmueble que ocupa la Bodega de la Dirección General de Recursos Materiales y Servicios de la Oficialía Mayor.	Enero - Diciembre 2020	322001 - Arrendamiento de edificios	180,200
Arrendamiento del Inmueble que ocupa la Subdirección de Mobiliario y Equipo de la DGRMyS y Dirección de Licitaciones de la Dirección General de Compras Públicas.	Enero - Diciembre 2020	322001 - Arrendamiento de edificios	66,780
Arrendamiento del Inmueble que ocupan las Oficinas del Servicio de Administración Tributaria.	Enero - Diciembre 2020	322001 - Arrendamiento de edificios	26,500



Arrendamiento del Inmueble que ocupa la Bodega II de la Dirección General de Recursos Materiales y Servicios.	Enero - Diciembre 2020	322001 - Arrendamiento de edificios	31,800
Gasolina Magna.	Enero - Diciembre 2020	261001 - Combustibles y Lubricantes vehículos y equipos terrestres	990,000
Arrendamiento de Equipos de Fotocopiado para Dependencias del Poder Ejecutivo.	Enero - Diciembre 2020	323002 - Arrendamiento de Equipo de Fotocopiado	7,390,189
Servicios de limpieza de oficinas. 11,000,000	Enero - Diciembre 2020	358001 - Servicio de limpieza y manejo de desechos	

17

Presupuesto de Egresos del Estado de Hidalgo Ejercicio Fiscal 2020

Proyectos de Arrendamientos, Adquisiciones y Prestación de Servicios

Anexo 50

Descripción	Periodo	Partida	Monto
Servicio de fumigación de oficinas. 1,452,832	Enero - Diciembre 2020	358001 - Servicio de limpieza y manejo de desechos	
Contratación de póliza de seguro de Responsabilidad Civil para el Aeropuerto Juan Guillermo Villasana.	Enero - Diciembre 2020	345001 - Seguros	579,246
Contratación de póliza de seguro de vehículos.	Enero - Diciembre 2020	345001 - Seguros	21,480,952
Contratación de póliza de seguro de aeronaves.	Enero - Diciembre 2020	345001 - Seguros	8,235,142
Contratación de póliza de seguro múltiple empresarial.	Enero - Diciembre 2020	345001 - Seguros	6,290,020
		Total	142,347,588



Presupuesto de Egresos del Estado de Hidalgo Ejercicio Fiscal 2020

Descripción de riesgos relevantes para las finanzas públicas y propuestas de acción para enfrentarlos

Anexo 51

Riesgos Relevantes

Externos (Internacionales-Supranacionales)

Persistencia e intensificación de las disputas comerciales a nivel global.

Desaceleración agravada impactando negativamente el crecimiento mundial, reduciendo las expectativas.

Volatilidad de los mercados financieros internacionales.

Inminente salida desordenada del Reino Unido de la Unión Europea.

Múltiples factores políticos y geopolíticos.

Incertidumbre a mediano plazo por el retraso en la aprobación del T-MEC en

los sistemas parlamentarios respectivos; en relación a las medidas

arancelarias que restringen las relaciones comerciales en la región.

El desarrollo del proceso electoral en Estados Unidos y Canadá.

Internos (Nacional-Subnacionales)

La situación crediticia de PEMEX, los precios internacionales del petróleo y de los energéticos en general.

Se han incrementado los indicadores de riesgo del país, asimismo, la disminución de la base en las tasas de interés de mediano y largo plazo por la banca central mexicana.

Ataques cibernéticos contra las instituciones e infraestructuras financieras, incluyente

teniendo un impacto de carácter sistémico y un alto potencial de daño a los usuarios del sistema financiero.

Moderado ambiente de incertidumbre ante el impacto en la inversión privada derivado de los efectos de variables independientes a las

Digital

decisiones de políticas públicas del actual gobierno federal.

Disminución por contracción en la percepción de ingresos económicos reales que inciden en la Recaudación Federal Participable.

Incrementar

La relación indisoluble y dependencia de los ingresos propios respecto a los recursos provenientes de Participaciones y Aportaciones Federales. Y disminución de la inversión extranjera directa.

Preocupaciones derivadas del clima de violencia e inseguridad. Procesos electorales municipales.

Propuesta de acción para enfrentarlos

Consolidar la política recaudatoria de ingresos locales sustentada en:

Mantener un marco micro y macroeconómico conservador que continúe preservando el orden de los recursos, la disciplina fiscal, la estabilidad financiera y de los precios, de manera corresponsable.

Continuar con la armonización del marco

jurídico a través de políticas públicas

adecuadas y la implementación de buenas

prácticas, robusteciendo la presencia fiscal

coordinada en los tres niveles de gobierno.

Mantener la simplificación administrativa que

mejore la gobernanza y la relación con el

ejercicio de la gestión de las finanzas públicas

sanas.

Mejorar los canales de comunicación para

acercar a la ciudadanía a un modelo

en educación financiera y fiscal para alcanzar

una cultura contributiva eficiente, eficaz,

oportuna y sostenible en la Entidad.

Mantener la modernización del Sistema

de Administración Tributaria Estatal,

fortalecer las potestades tributarias

generadas en el ciberespacio para

los ingresos propios y reforzar la seguridad informática.

Consolidar la política recaudatoria mediante

estímulos fiscales sostenibles.

Propiciar un ambiente de confianza y

certidumbre para la inversión y realizar un

ejercicio responsable del gasto público en los

tres niveles de gobierno.



Presupuesto de Egresos del Estado de Hidalgo Ejercicio Fiscal 2020

Descripción de riesgos relevantes para las finanzas públicas y propuestas de acción para enfrentarlos

Anexo 51

Riesgos Relevantes

Riesgos Financieros y Económicos

En los Criterios Generales de Política Económica 2020 (documento sobre las perspectivas económicas y finanzas públicas) emitidos por la Secretaría de Hacienda y Crédito Público, así como en la publicación de diversos artículos, se enuncian riesgos que pueden afectar el desempeño de la economía nacional y por ende a las finanzas públicas.

Consideraciones Generales

PIB.- Para efectos de las estimaciones de finanzas públicas se utiliza un programas

crecimiento puntual del PIB para 2020 de 2.0%.

Inflación.- Se prevé que la inflación de México continúe disminuyendo durante 2019 y 2020, conforme sigan disipándose los efectos de la alta volatilidad cambiaria y los precios de los energéticos que originaron su incremento. Se prevé que a finales de 2020 la inflación se ubicará en la economía.

meta establecida por el Banco de México de 3.0%.

Tipo de Cambio.- Asimismo, para 2019 se estima un tipo de cambio promedio de 19.5 pesos por dólar, en línea con la apreciación observada del peso durante 2019. Para 2020 se considera un tipo de cambio de 20.0 pesos por dólar.

Precio promedio del petróleo. - El precio promedio del crudo se estima en 49 dólares por barril (dpb) para 2020.

Plataforma de Producción de Petróleo. - Durante 2020, prevé que la plataforma de producción de petróleo promedie 1,951 mbd (millones de barriles diarios), de acuerdo al Plan de Negocios de Pemex 2019-2023.

RFSP.- Los Requerimientos Financieros del Sector Público (RFSP) alcanzarán el 2.3% del PIB (cifra por debajo establecida en lo CGPE 2018).

Tasa de Interés.- Se estima que en 2020 la tasa de los CETES a 28 días promedie 7.4%.

Cuenta Corriente.- Se prevé para 2020 un déficit de la cuenta corriente de la balanza de pagos equivalente a 1.8% del PIB.

Riesgos relevantes

El sector privado menciona que dentro de los principales riesgos que podrían obstaculizar el crecimiento económico de México se encuentran factores que se asocian con la gobernanza, las condiciones económicas internas y las finanzas públicas, destacando los problemas de inseguridad pública y mayor incertidumbre en la política interna y falta de estado de derecho; así como una reducción de la plataforma de producción petrolera; la cual podría impactar en el crecimiento económico. En el plano externo, el sector privado prevé una mayor debilidad de la economía mundial.

Un contexto internacional adverso caracterizado por un alto grado de volatilidad de los mercados financieros internacionales que afecte el flujo de inversiones a las economías emergentes; las tensiones comerciales y geopolíticas que propicien una mayor incertidumbre y una afectación a las cadenas globales de valor; y, un aplazamiento en la aprobación del nuevo acuerdo comercial con Estados Unidos y Canadá (T-MEC) que impacte al comercio exterior. Al interior, un mayor deterioro de la actividad económica

Propuesta de acción para enfrentarlos

El Gobierno del Estado de Hidalgo, a efecto de enfrentar los riesgos a nivel nacional que invariablemente tienen repercusión en el ámbito estatal, realizará un ejercicio responsable del gasto público con criterios estrictos de transparencia, eficiencia y eficacia, sin causar desequilibrios en las finanzas públicas. Así mismo implementará los ajustes necesarios que permitan la reducción de los gastos operativos, privilegiando en todo momento los

sociales que permitan reducir las desigualdades económicas, sociales y regionales, así como los proyectos de inversión que tienen mayor incidencia en los determinantes del crecimiento de la

sin perder de vista la política institucional de austeridad del gasto.



Presupuesto de Egresos del Estado de Hidalgo Ejercicio Fiscal 2020

Descripción de riesgos relevantes para las finanzas públicas y propuestas de acción para enfrentarlos

Anexo 51

Riesgos Relevantes	Propuesta de acción para enfrentarlos
Pago de pensiones y jubilaciones	Se encuentra contemplado en el Presupuesto de Egresos el pago de pensiones y jubilaciones para el ejercicio 2020.
Desastres Naturales	Ante la posibilidad de la ocurrencia de contingencias o daños suscitados por desastres naturales, el Gobierno del Estado de Hidalgo prevé en su Presupuesto de Egresos 2020, las siguientes ayudas por desastres naturales y otros siniestros: Asignaciones destinadas a la seguridad y bienestar integral de los grupos vulnerables en zonas afectadas por fenómenos meteorológicos. Erogaciones para contingencias en caso de desastres naturales. Seguros catastróficos.
Deuda Pública	En caso de ser necesario el Estado realizará la contratación de Financiamientos y Obligaciones, de conformidad con lo establecido en la Ley de Disciplina Financiera de las Entidades Federativas y los Municipios en apego al Título Tercero "De la Deuda Pública y las Obligaciones", Capítulo I "De la Contratación de Deuda Pública y
Obligaciones".	
Ministración de recursos otorgada de forma inoportuna. Notificaciones de datos bancarios de terceros y trámites de ejecutores presentados a destiempo y con irregularidades, retrasando procesos para pago, redes utilizadas con caídas eventuales.	Notificaciones a los usuarios sobre los procesos administrativos. Realizar reuniones para fortalecer la comunicación de las áreas involucradas que permitan sinergia del equipo de trabajo, que deriven en acuerdos. Realizar supervisiones permanentes. Evaluación de las redes internas y establecer canales de notificaciones con la banca para programar dispersiones con anticipación en caso de ser necesario, implementación de acuerdos específicos a través de comunicados con los bancos. Llevar a cabo de manera conjunta un análisis jurídico administrativo que permita valorar las eventuales repercusiones operativas. Acuerdos entre las áreas sobre



Presupuesto de Egresos del Estado de Hidalgo
Ejercicio Fiscal 2020*Clasificación administrativa*

Reporte armonizado 1

Descripción	Monto Presupuestado
Poder Legislativo	304,163,547
Presidencia de la Junta de Gobierno	199,893,541
Auditoría Superior del Estado de Hidalgo	104,270,006
Poder Judicial	535,530,743
Tribunal Superior de Justicia	521,923,372
Tribunal de Justicia Administrativa	13,607,371
Instituto Estatal Electoral	448,605,490
Instituto Estatal Electoral	448,605,490
Comisión de Derechos Humanos del Estado	46,970,749
Comisión de Derechos Humanos del Estado	46,970,749
Instituto de Transparencia, Acceso a la Información Pública Gubernamental y Protección de Datos Personales del Estado de Hidalgo	18,985,445
Instituto de Transparencia, Acceso a la Información Pública Gubernamental y Protección de Datos Personales del Estado de Hidalgo	18,985,445
Tribunal Electoral del Estado de Hidalgo	28,191,389
Tribunal Electoral del Estado	28,191,389
Oficina del Gobernador	27,980,677
Secretaría Particular	18,619,990
Dirección General de Relaciones Públicas y Protocolo	4,369,430
Secretaría Técnica	4,991,257
Secretaría de Gobierno	702,417,768
Secretaría de Gobierno	101,079,930
Subsecretaría de Gobernación	33,018,841
Dirección General de Investigaciones Políticas y Sociales	13,960,420
Dirección General de Asuntos Agrarios	2,234,899
Subsecretaría de Gobierno en la Huasteca Hidalguense	9,018,960



Presupuesto de Egresos del Estado de Hidalgo
Ejercicio Fiscal 2020

Clasificación administrativa

Reporte armonizado 1

Descripción	Monto Presupuestado
Subsecretaría de Gobierno en el Valle del Mezquital	6,056,115
Subsecretaría de Desarrollo Político	5,938,147
Dirección General de Desarrollo Político	8,764,488
Coordinación General Jurídica	26,675,907
Dirección General Jurídica	3,949,695
Subsecretaría de Protección Civil y Gestión de Riesgos	52,826,282
Dirección General de Protección Civil y Gestión de Riesgos	3,820,370
Coordinación General del Centro de Información y Seguridad Estatal	18,005,003
Dirección General de Publicaciones e Impresos	2,900,625
Consejo Estatal de Población	8,342,930
Instituto de la Defensoría Pública del Estado de Hidalgo	42,408,051
Dirección General del Mando Coordinado	2,165,365
Instituto de la Función Registral	33,819,696
Secretaría Ejecutiva del Sistema Estatal de Protección Integral de los derechos de Niñas, Niños y Adolescentes del Estado de Hidalgo	3,169,272
Secretariado Ejecutivo del Consejo Estatal de Seguridad Pública	14,779,690
Coordinación General de Asuntos Religiosos	1,634,190
Dirección General de Asuntos Religiosos	848,111
Dirección General de Unidades de Servicios Estatales	25,442,155
Coordinación General de Comunicación Gubernamental	251,991,170
Dirección General de Derechos Humanos	2,125,426
Dirección General del Registro del Estado Familiar	13,378,219
Dirección General de Archivo General de Notarías	4,397,314
Comisión de Búsqueda de Personas del Estado de Hidalgo	9,666,497
Secretaría de Finanzas Públicas	1,391,365,186
Secretaría de Finanzas Públicas	33,281,687
Coordinación de Planeación Financiera	714,667,944



Presupuesto de Egresos del Estado de Hidalgo
Ejercicio Fiscal 2020*Clasificación administrativa***Reporte armonizado 1**

Descripción	Monto Presupuestado
Procuraduría Fiscal del Estado	11,684,346
Unidad Técnica de Evaluación del Desempeño	7,567,764
Unidad de Inversiones	5,318,542
Subsecretaría de Egresos	347,669,018
Dirección General de Contabilidad Gubernamental	29,844,505
Dirección General de Egresos	16,257,412
Unidad para la Armonización Contable Presupuestal	4,405,501
Dirección General de Seguimiento a Auditorías	5,540,803
Subsecretaría de Ingresos	4,380,618
Dirección General de Auditoría Fiscal	27,905,727
Dirección General de Recaudación	119,003,028
Coordinación de Tecnologías de la Información	32,460,690
Subsecretaría de Programación	6,651,655
Dirección General de Programación	8,536,148
Dirección General de Validación Técnica de Estudios y Proyectos	11,680,572
Dirección General de Monitoreo y Seguimiento al Recurso Público	4,509,226
Secretaría de Desarrollo Social	370,541,744
Secretaría de Desarrollo Social	23,232,752
Subsecretaría de Política Social	112,885,904
Dirección General de Fomento Artesanal	8,875,847
Subsecretaría de Desarrollo Social y Humano	26,391,845
Dirección General de Mejoramiento a la Calidad y Espacios de la Vivienda	168,137,359
Dirección General de Atención al Migrante	9,196,094
Dirección General de Fomento a la Seguridad Alimentaria	5,052,663
Dirección General de Prospectiva, Planeación y Evaluación de los Programas Sociales	4,049,921
Subsecretaría de Participación Social y Fomento Artesanal	12,719,359



Presupuesto de Egresos del Estado de Hidalgo
Ejercicio Fiscal 2020

Clasificación administrativa

Reporte armonizado 1

Descripción	Monto Presupuestado
Secretaría de Obras Públicas y Ordenamiento Territorial	1,434,091,211
Secretaría de Obras Públicas y Ordenamiento Territorial	13,437,566
Subsecretaría de Obras Públicas	27,717,469
Dirección General de Obras Públicas e Infraestructura	167,644,743
Dirección General de Comunicaciones	74,726,095
Dirección General de Conservación de Carreteras Estatales	226,270,455
Subsecretaría de Ordenamiento Territorial	2,311,915
Dirección General de Ordenamiento Territorial	11,022,658
Subsecretaría de Gestión y Evaluación de Proyectos	837,807,082
Dirección General de Estudios y Proyectos	28,554,779
Dirección General de Evaluación y Seguimiento	5,035,334
Dirección General de Innovación y Mejora Continua	6,390,763
Dirección General de Control y Enlace Normativo	2,727,961
Dirección General de Administración de Programas de Obra	30,444,392
Secretaría del Medio Ambiente y Recursos Naturales	141,626,860
Secretaría del Medio Ambiente y Recursos Naturales	47,699,279
Subsecretaría de Política Ambiental	7,784,354
Dirección General de Ordenamiento Ecológico Territorial	3,441,422
Dirección General de Recursos Naturales	24,498,671
Dirección General de Gestión de Calidad del Aire	6,038,025
Consejo de Administración del Parque Nacional "El Chico"	4,349,660
Procuraduría Estatal de Protección al Ambiente	6,839,056
Dirección General de Normatividad Ambiental	7,031,961
Dirección General de Cuencas y Planeación Hídrica	8,286,877
Subsecretaría de Sustentabilidad y Cambio Climático	3,554,630
Dirección General de Cambio Climático	22,102,925
Secretaría de Desarrollo Económico	88,688,364



Presupuesto de Egresos del Estado de Hidalgo
Ejercicio Fiscal 2020*Clasificación administrativa***Reporte armonizado 1**

Descripción	Monto Presupuestado
Secretaría de Desarrollo Económico	31,430,731
Subsecretaría de Inversiones y Productividad Sectorial	2,749,815
Dirección General de Productividad Sectorial	7,027,722
Dirección General de Proyectos de Inversión	6,453,905
Subsecretaría de Fomento Económico	1,552,744
Dirección General de Normatividad	31,478,726
Dirección General de Fomento Económico	5,629,794
Comisión Estatal de Mejora Regulatoria	2,364,927
Secretaría de Desarrollo Agropecuario	352,600,037
Secretaría de Desarrollo Agropecuario	197,251,912
Subsecretaría de Desarrollo Agropecuario	2,751,229
Dirección General de Agricultura e Infraestructura Hidroagrícola	71,648,631
Dirección General de Ganadería	24,851,214
Dirección General para la Huasteca Hidalguense	1,208,034
Subsecretaría de Desarrollo Rural	3,317,680
Dirección General de Desarrollo Rural	1,543,220
Dirección General de Silvicultura y Acuicultura	26,088,616
Dirección General para el Desarrollo Agropecuario y Maquinaria	3,180,850
Subsecretaría de Agronegocios	1,887,448
Dirección General de Comercialización y Mercadotecnia	4,440,712
Subsecretaría de Planeación y Evaluación Sectorial	5,035,957
Dirección General de Programas Estratégicos y Evaluación	1,742,842
Dirección General de Fomento al Crédito	1,888,941
Dirección General de Fomento Lechero	5,762,751
Secretaría de Turismo	78,428,294
Secretaría de Turismo	14,928,224
Dirección General de Planeación y Proyectos	4,104,538



Presupuesto de Egresos del Estado de Hidalgo
Ejercicio Fiscal 2020

Clasificación administrativa

Reporte armonizado 1

Descripción	Monto Presupuestado
Dirección General de Desarrollo e Infraestructura Turística	13,466,639
Dirección General de Promoción, Mercadotecnia y Comercialización	26,357,438
Dirección General de Capacitación, Certificación y Asistencia Técnica	6,068,853
Dirección General de Vinculación y Gestión Institucional	4,686,239
Dirección General de Evaluación y Seguimiento	2,747,298
Subsecretaría de Vinculación, Promoción e Innovación Turística	3,492,962
Dirección General de Innovación Turística	2,576,103
Secretaría de Contraloría	165,970,114
Secretaría de Contraloría	38,774,588
Dirección General de Órganos de Control y Vigilancia	44,564,165
Dirección General de Inspección y Vigilancia de Obras y Acciones	44,268,902
Dirección General de Responsabilidades y Situación Patrimonial	6,367,633
Dirección General de Vinculación y Contraloría Social	5,530,341
Dirección General de Auditoría Gubernamental	13,604,516
Dirección General de Políticas de Transparencia	4,391,901
Dirección General de Padrones y Procedimientos de Contratación	8,468,068
Secretaría de Educación Pública	558,537,480
Secretaría de Educación Pública	251,042,748
Subsecretaría de Educación Media Superior y Superior	307,494,732
Secretaría de Salud	71,091,370
Secretaría de Salud	47,722,892
Subsecretaría de Salud Pública	446,289
Subsecretaría de Servicios de Salud	5,374,269
Subsecretaría de Administración, Finanzas y Planeación	801,674
Comisión de Arbitraje Médico del Estado de Hidalgo	8,003,893
Comisión para la Protección contra Riesgos Sanitarios del Estado de Hidalgo	2,047,172
Dirección General de Proyectos Estratégicos de Salud	2,965,466



Presupuesto de Egresos del Estado de Hidalgo
Ejercicio Fiscal 2020*Clasificación administrativa***Reporte armonizado 1**

Descripción	Monto Presupuestado
Dirección General de Relaciones Intersectoriales	1,049,177
Centro Estatal de Trasplantes de Órganos, Tejidos y Células de Seres Humanos para el Estado de Hidalgo	2,680,538
Secretaría de Seguridad Pública	2,068,198,850
Secretaría de Seguridad Pública	266,800,596
Dirección General de Prevención y Reinserción Social	226,027,765
Centro de Control, Comando, Comunicaciones, Cómputo, Coordinación, Calidad e Inteligencia (C6I)	864,504,033
Dirección General de Servicios Aéreos	35,684,331
Subsecretaría de Prevención y Coordinación Institucional	10,062,463
Centro Estatal de Prevención Social de la Violencia, la Delincuencia y Participación Ciudadana de Hidalgo	916,601
Unidad de Registro y Supervisión de Seguridad Privada	2,203,537
Agencia de Seguridad del Estado de Hidalgo	589,745,292
Instituto de Formación Profesional	7,698,930
Centro Estatal de Evaluación y Control de Confianza	32,626,384
Unidad de Medidas Cautelares	31,928,918
Secretaría del Trabajo y Previsión Social	78,996,108
Secretaría del Trabajo y Previsión Social	13,395,770
Dirección General del Trabajo y Previsión Social	8,715,796
Dirección General del Servicio Nacional de Empleo	26,970,202
Junta Local de Conciliación y Arbitraje	16,970,791
Tribunal Estatal de Conciliación y Arbitraje	8,130,544
Procuraduría Estatal de la Defensa del Trabajo	4,813,005
Secretaría Ejecutiva de la Política Pública Estatal	170,023,529
Secretaría Ejecutiva de la Política Pública Estatal	21,180,712
Dirección General de Giras y Audiencias	33,629,217



Presupuesto de Egresos del Estado de Hidalgo
Ejercicio Fiscal 2020

Clasificación administrativa

Reporte armonizado 1

Descripción	Monto Presupuestado
Secretaría Técnica de la Comisión Interna de Seguimiento y Cumplimiento de las Medidas de Racionalidad, Disciplina y Eficiencia del Gasto Público	6,595,295
Dirección General de Innovación Gubernamental y Mejora Regulatoria	92,137,528
Subsecretaría de Vinculación y Seguimiento de la Política Pública	1,334,215
Dirección General de Atención a la Ciudadanía	2,067,814
Dirección General de Imagen Institucional	11,467,999
Subsecretaría de Agenda Estratégica para las Políticas Públicas	1,610,749
Secretaría de Movilidad y Transporte	66,748,088
Secretaría de Movilidad y Transporte	61,364,012
Subsecretaría de Movilidad y Transporte	1,038,180
Dirección General de Normatividad, Operación y Evaluación	3,426,785
Dirección General de Movilidad Sustentable	919,111
Secretaría de Cultura	52,852,199
Secretaría de Cultura	19,152,696
Dirección General de Diversidad Cultural	1,340,949
Subsecretaría de Innovación y Emprendimiento Cultural	1,013,689
Dirección General de Innovación y Emprendimiento Cultural	1,760,112
Dirección General de Bibliotecas y Fomento Editorial	12,508,212
Dirección General de Vinculación, Programación y Difusión Cultural	5,120,998
Subsecretaría de Patrimonio y Fomento Cultural	1,359,874
Dirección General de Arte Popular e Indígena	3,234,807
Centro de Investigaciones Históricas y Culturales	1,549,196
Dirección General de Patrimonio Cultural	5,811,666
Unidad de Planeación y Prospectiva	101,870,126
Unidad de Planeación y Prospectiva	23,522,295
Dirección General de Vinculación Ciudadana y Concertación	16,828,438
Coordinación General de Normatividad	1,909,733



Presupuesto de Egresos del Estado de Hidalgo
Ejercicio Fiscal 2020*Clasificación administrativa***Reporte armonizado 1**

Descripción	Monto Presupuestado
Dirección General de Consulta y Normatividad	7,280,991
Dirección General de Control y Seguimiento a Entidades Paraestatales	9,130,335
Dirección General para la Responsabilidad Social y la Agenda 2030	4,349,851
Coordinación General de Planeación para el Desarrollo Regional y Metropolitana	3,261,439
Dirección General del Sistema de Información Georeferenciada	5,687,675
Dirección General de Planeación Democrática y Estudios Prospectivos	5,011,756
Dirección General de Planeación Regional y Metropolitana	4,473,591
Coordinación General de Evaluación Estratégica	2,132,104
Dirección General de Evaluación	4,753,357
Dirección General de Banco de Proyectos	5,474,609
Dirección General de Monitoreo y Mejora Continua	8,053,952
Oficialía Mayor	1,014,200,319
Oficialía Mayor	116,640,572
Dirección General de Compras Públicas	76,721,872
Dirección General de Patrimonio Inmobiliario	10,683,692
Dirección General de Recursos Materiales y Servicios	247,475,937
Dirección General de Desarrollo de Personal y Profesionalización	550,716,681
Dirección General de Políticas para la Administración Documental y Archivo General	11,961,565
Procuraduría General de Justicia	735,028,475
Procuraduría General de Justicia	44,897,617
Subprocuraduría de Procedimientos Penales Región Oriente	8,728,780
Fiscalía Especializada para la Atención de Delitos Cometidos Contra la Libertad de Expresión, Periodistas y Personas Defensoras de los Derechos Humanos	1,121,839
Dirección General para la Atención del Sistema Tradicional	70,595,113
Fiscalía Especializada en Delitos Electorales	5,111,511
Subprocuraduría de Derechos Humanos y Servicios a la Comunidad	43,150,609
Centro de Justicia Restaurativa Penal Poniente	8,283,073



Presupuesto de Egresos del Estado de Hidalgo
Ejercicio Fiscal 2020

Clasificación administrativa

Reporte armonizado 1

Descripción	Monto Presupuestado
Fiscalía para la Atención de Delitos de Género	3,550,825
Visitaduría General	5,422,410
Dirección General de Servicios Periciales	116,267,213
Centro de Operación Estratégica	2,943,068
Unidad Especializada en el Combate al Secuestro	20,312,135
Dirección General de Administración y Finanzas	37,827,709
Fiscalía Especializada para la Atención de los Delitos de Trata de Personas	1,514,314
Subprocuraduría de Procedimientos Penales Región Poniente	8,641,912
Centro de Atención Temprana Poniente	17,507,343
Dirección General de Investigación y Litigación Poniente	50,038,374
Dirección General de la Policía Investigadora	168,910,326
Centro de Atención Temprana Oriente	23,283,845
Centro de Justicia Restaurativa Penal Oriente	14,935,387
Dirección General de Investigación y Litigación Oriente	61,995,823
Fiscalía Especializada en Delitos de Corrupción	10,475,959
Fiscalía de Desaparición Forzada y Desaparición por Terceros	9,513,290
Organismos Descentralizados	27,283,206,475
Radio y Televisión de Hidalgo	56,078,368
Instituto Hidalguense para el Desarrollo Municipal	11,183,912
Instituto Catastral del Estado de Hidalgo	19,849,130
Instituto Hidalguense de las Mujeres	28,840,200
Instituto Hidalguense de la Juventud	8,603,492
Instituto para la Atención de las y los Adultos Mayores del Estado de Hidalgo	39,577,237
Centro Estatal de Maquinaria para el Desarrollo	14,684,679
Comisión Estatal de Vivienda	71,242,525
Comisión Estatal del Agua y Alcantarillado	75,432,520
Comisión de Agua y Alcantarillado de Sistemas Intermunicipales	666,604,049



Presupuesto de Egresos del Estado de Hidalgo
Ejercicio Fiscal 2020*Clasificación administrativa***Reporte armonizado 1**

Descripción	Monto Presupuestado
Comisión de Agua y Alcantarillado del Sistema Valle del Mezquital	18,563,861
Instituto de Vivienda, Desarrollo Urbano y Asentamientos Humanos	1,976,647
Corporación Internacional Hidalgo	6,425,157
Corporación de Fomento de Infraestructura Industrial	21,282,846
Operadora de Eventos del Estado de Hidalgo	59,122,265
Instituto Hidalguense de Competitividad Empresarial	11,695,998
Agencia de Desarrollo Valle de Plata	2,913,820
Consejo Hidalguense del Café	4,503,346
Consejo Estatal para la Cultura y las Artes de Hidalgo	41,301,934
Instituto Hidalguense de Educación	15,763,248,474
Instituto Hidalguense de Educación para Adultos	118,928,046
Universidad Politécnica de Tulancingo	101,031,339
Universidad Politécnica de Pachuca	147,092,165
Universidad Politécnica de Francisco I. Madero	55,277,319
Universidad Politécnica de Huejutla	21,197,642
Universidad Politécnica Metropolitana de Hidalgo	79,105,207
Universidad Tecnológica de Tula-Tepeji	154,632,914
Universidad Tecnológica de Tulancingo	69,250,307
Universidad Tecnológica de la Huasteca Hidalguense	99,515,910
Universidad Tecnológica del Valle del Mezquital	92,207,230
Universidad Tecnológica de la Sierra Hidalguense	69,877,934
Universidad Tecnológica de la Zona Metropolitana del Valle de México	30,295,422
Instituto Tecnológico Superior de Huichapan	55,375,350
Instituto Tecnológico Superior del Occidente del Estado de Hidalgo	49,465,572
Instituto Tecnológico Superior del Oriente del Estado de Hidalgo	52,831,229
Universidad Intercultural del Estado de Hidalgo	29,927,910
Colegio de Bachilleres del Estado de Hidalgo	1,006,222,791



Presupuesto de Egresos del Estado de Hidalgo
 Ejercicio Fiscal 2020

Clasificación administrativa

Reporte armonizado 1

Descripción	Monto Presupuestado
Bachillerato del Estado de Hidalgo	139,309,856
Colegio de Estudios Científicos y Tecnológicos del Estado de Hidalgo	779,174,562
Colegio de Educación Profesional Técnica del Estado de Hidalgo	108,996,753
El Colegio del Estado de Hidalgo	16,566,847
Escuela de Música del Estado de Hidalgo	11,431,124
Instituto Hidalguense de Financiamiento a la Educación Superior	6,166,647
Instituto Hidalguense del Deporte	58,282,282
Instituto Hidalguense de la Infraestructura Física Educativa	504,480,479
Servicios de Salud de Hidalgo	5,385,555,063
Instituto de Capacitación para el Trabajo del Estado de Hidalgo	159,554,859
Policía Industrial Bancaria del Estado de Hidalgo	340,145,446
Centro de Justicia para Mujeres del Estado de Hidalgo	28,588,004
Sistema de Transporte Convencional de Hidalgo	84,055,577
Sistema Integrado de Transporte Masivo de Hidalgo	44,834,454
Universidad Tecnológica Minera de Zimapán	17,683,164
Universidad Tecnológica de Mineral de la Reforma	15,173,814
Universidad Politécnica de la Energía	18,180,050
Régimen Estatal de Protección Social en Salud del Estado de Hidalgo	300,000,000
Ciudad de las Mujeres	35,755,870
Agencia Estatal de Energía de Hidalgo	55,664,644
Centro de Conciliación Laboral del Estado de Hidalgo	18,242,232
Organismos Descentralizados no Sectorizados	3,223,723,786
Secretaría Técnica del Sistema Estatal Anticorrupción de Hidalgo	6,108,365
Sistema para el Desarrollo Integral de la Familia del Estado de Hidalgo	1,110,912,005
Comisión Estatal para el Desarrollo Sostenible de los Pueblos Indígenas (CEDSPI)	78,928,676
Consejo de Ciencia, Tecnología e Innovación de Hidalgo (CITNOVA)	15,090,714
Universidad Autónoma del Estado de Hidalgo	1,958,399,395



Presupuesto de Egresos del Estado de Hidalgo
Ejercicio Fiscal 2020*Clasificación administrativa*

Reporte armonizado 1

Descripción	Monto Presupuestado
Museo Interactivo para la Niñez y la Juventud Hidalguense "El Rehilete"	39,626,530
Consejo Rector Pachuca "Ciudad del Conocimiento y la Cultura"	11,658,101
Consejo Ejecutivo del Complejo Científico y Tecnológico Sincrotrón en el Estado de Hidalgo	3,000,000
Municipios	8,682,159,775
Acatlán	72,423,415
Acaxochitlán	151,426,614
Actopan	126,993,904
Agua Blanca de Iturbide	51,057,401
Ajacuba	51,092,815
Alfajayucan	84,397,880
Almoloya	78,708,702
Apan	108,189,343
El Arenal	59,213,193
Atitalaquia	67,852,962
Atlapexco	105,915,465
Atotonilco el Grande	88,698,966
Atotonilco de Tula	101,470,771
Calnali	86,144,321
Cardonal	74,702,623
Cuautepec de Hinojosa	153,596,611
Chapantongo	66,265,585
Chapulhuacán	111,379,714
Chilcuautla	75,264,742
Eloxochitlán	35,052,780
Emiliano Zapata	41,373,632
Epazoyucan	53,291,761



Presupuesto de Egresos del Estado de Hidalgo
Ejercicio Fiscal 2020

Clasificación administrativa

Reporte armonizado 1

Descripción	Monto Presupuestado
Francisco I. Madero	84,898,119
Huasca de Ocampo	63,657,569
Huautla	128,078,488
Huazalingo	81,319,024
Huehuetla	142,750,173
Huejutla de Reyes	380,857,935
Huichapan	121,537,961
Ixmiquilpan	217,853,845
Jacala de Ledezma	67,233,697
Jaltocán	67,279,696
Juárez Hidalgo	41,601,916
Lolotla	60,295,759
Metepec	51,857,054
San Agustín Metzquititlán	45,926,482
Metztitlán	84,475,155
Mineral del Chico	49,645,754
Mineral del Monte	40,159,847
La Misión	77,241,690
Mixquiahuala de Juárez	99,397,239
Molango de Escamilla	54,739,278
Nicolás Flores	55,053,890
Nopala de Villagrán	74,352,683
Omitlán de Juárez	44,359,582
San Felipe Orizatlán	187,529,304
Pacula	76,866,386
Pachuca de Soto	555,901,111
Pisaflores	111,007,306



Presupuesto de Egresos del Estado de Hidalgo
Ejercicio Fiscal 2020*Clasificación administrativa*

Reporte armonizado 1

Descripción	Monto Presupuestado
Progreso de Obregón	55,127,153
Mineral de la Reforma	265,006,836
San Agustín Tlaxiaca	84,748,642
San Bartolo Tutotepec	114,253,291
San Salvador	90,954,099
Santiago de Anaya	64,669,234
Santiago Tulantepec de Lugo Guerrero	81,582,965
Singuilucan	67,548,320
Tasquillo	66,116,434
Tecozautla	115,664,938
Tenango de Doria	86,143,692
Tepeapulco	110,425,080
Tepehuacán de Guerrero	165,976,659
Tepeji del Río de Ocampo	172,224,613
Tepetitlán	50,391,383
Tetepango	42,774,626
Villa de Tezontepec	54,880,385
Tezontepec de Aldama	129,902,598
Tianguistengo	91,998,784
Tizayuca	202,702,827
Tlahuelilpan	54,053,965
Tlahuiltepa	71,874,352
Tlanalapa	35,962,463
Tlanchinol	193,297,008
Tlaxcoapan	64,031,676
Tolcayuca	44,827,019
Tula de Allende	213,289,803



Presupuesto de Egresos del Estado de Hidalgo
Ejercicio Fiscal 2020

Clasificación administrativa

Reporte armonizado 1

Descripción	Monto Presupuestado
Tulancingo de Bravo	302,726,433
Xochiatipan	132,434,130
Xochicoatlán	52,529,838
Yahualica	140,698,562
Zacuatlipán de Ángeles	86,385,910
Zapotlán de Juárez	51,687,552
Zempoala	103,439,280
Zimapán	111,439,082
50,242,794,197	Total

16

Presupuesto de Egresos del Estado de Hidalgo
Ejercicio Fiscal 2020

Clasificación funcional (finalidad, función y subfunción)

Reporte armonizado 2

Descripción	Monto Presupuestado
GOBIERNO	8,126,134,082
<i>LEGISLACIÓN</i>	335,340,853
Legislación	199,893,541
Fiscalización	135,447,312
<i>JUSTICIA</i>	1,629,579,945
Impartición de Justicia	589,795,680
Procuración de Justicia	735,028,475
Reclusión y Readaptación Social	226,027,765
Derechos Humanos	78,728,025
<i>COORDINACIÓN DE LA POLÍTICA DE GOBIERNO</i>	937,203,767
Presidencia / Gubernatura	99,271,383
Política Interior	261,082,149
Función Pública	123,411,815
Organización de Procesos Electorales	448,605,490
Población	4,832,930



<i>ASUNTOS FINANCIEROS Y HACENDARIOS</i>	1,626,446,319
Asuntos Financieros	728,470,368
Asuntos Hacendarios	897,975,951
<i>ASUNTOS DE ORDEN PÚBLICO Y DE SEGURIDAD INTERIOR</i>	2,238,963,183
Policía	40,325,314
Protección Civil	56,646,652
Otros Asuntos de Orden Público y Seguridad	2,141,991,217
<i>OTROS SERVICIOS GENERALES</i>	1,358,600,015
Servicios Registrales, Administrativos y Patrimoniales	124,628,882
Servicios de Comunicación y Medios	254,891,795
Acceso a la Información Pública Gubernamental	37,375,755
Otros	941,703,583
DESARROLLO SOCIAL	31,952,340,536

1

Presupuesto de Egresos del Estado de Hidalgo
Ejercicio Fiscal 2020

Clasificación funcional (finalidad, función y subfunción)

Reporte armonizado 2

Descripción	Monto Presupuestado
<i>PROTECCIÓN AMBIENTAL</i>	141,626,860
Ordenación de Desechos	16,158,798
Reducción de la Contaminación	20,864,424
Protección de la Diversidad Biológica y del Paisaje	37,135,208
Otros de Protección Ambiental	67,468,430
<i>VIVIENDA Y SERVICIOS A LA COMUNIDAD</i>	2,112,373,359
Urbanización	1,088,549,643
Desarrollo Comunitario	57,660,003
Abastecimiento de Agua	722,651,422
Vivienda	188,220,963
Desarrollo Regional	55,291,329
<i>SALUD</i>	6,125,644,527
Prestación de Servicios de Salud a la Comunidad	5,798,251,829
Prestación de Servicios de Salud a la Persona	8,400,000
Rectoría del Sistema de Salud	18,992,698
Protección Social en Salud	300,000,000



<i>RECREACIÓN, CULTURA Y OTRAS MANIFESTACIONES SOCIALES</i>	259,572,437
Deporte y Recreación	58,282,282
Cultura	145,211,787
Radio, Televisión y Editoriales	56,078,368
<i>EDUCACIÓN</i>	22,284,179,420
Educación Básica	15,638,752,442
Educación Media Superior	2,264,717,378
Educación Superior	2,295,206,567
Educación para Adultos	1,000,000,000
Otro Servicios Educativos y Actividades Inherentes	1,085,503,033
<i>PROTECCIÓN SOCIAL</i>	914,849,314
Alimentación y Nutrición	466,477,820
Indígenas	78,928,676

2

Presupuesto de Egresos del Estado de Hidalgo
 Ejercicio Fiscal 2020

Clasificación funcional (finalidad, función y subfunción)

Reporte armonizado 2

Descripción	Monto Presupuestado
Otros Grupos Vulnerables	369,442,818
<i>OTROS ASUNTOS SOCIALES</i>	114,094,618
Otros Asuntos Sociales	114,094,618
DESARROLLO ECONÓMICO	1,411,069,743
<i>ASUNTOS ECONÓMICOS, COMERCIALES Y LABORALES EN GENERAL</i>	187,415,979
Asuntos Económicos y Comerciales en General	114,120,021
Asuntos Laborales Generales	73,295,958
<i>AGROPECUARIA, SILVICULTURA, PESCA Y CAZA</i>	357,103,383
Agropecuaria	250,527,782
Silvicultura	4,503,346
Acuacultura, Pesca y Caza	68,855,154
Agroindustrial	8,217,101
Hidroagrícola	25,000,000
<i>TRANSPORTE</i>	570,434,962
Transporte por Carretera	427,016,900
Otros Relacionados con Transporte	143,418,062



<i>TURISMO</i>	137,550,559
Turismo	137,550,559
<i>CIENCIA, TECNOLOGÍA E INNOVACIÓN</i>	110,228,242
Investigación Científica	18,090,714
Innovación	92,137,528
<i>OTRAS INDUSTRIAS Y OTROS ASUNTOS ECONÓMICOS</i>	48,336,618
Otros Asuntos Económicos	48,336,618
OTRAS NO CLASIFICADAS EN FUNCIONES ANTERIORES	8,753,249,836
<i>TRANSACCIONES DE LA DEUDA PÚBLICA / COSTO FINANCIERO DE LA DEUDA</i>	42,898,672
Deuda Pública Interna	42,898,672

3

Presupuesto de Egresos del Estado de Hidalgo
Ejercicio Fiscal 2020

Clasificación funcional (finalidad, función y subfunción)

Reporte armonizado 2

Descripción	Monto Presupuestado
<i>TRANSFERENCIAS, PARTICIPACIONES Y APORTACIONES ENTRE DIFERENTES NIVELES Y ORDENES DE GOBIERNO</i>	8,710,351,164
Participaciones entre Diferentes Niveles y Ordenes de Gobierno	4,466,508,589
Aportaciones entre Diferentes Niveles y Ordenes de Gobierno	4,243,842,575
	Total
50,242,794,197	



Presupuesto de Egresos del Estado de Hidalgo
Ejercicio Fiscal 2020

Gasto programable y no programable

Reporte armonizado 3

Descripción	Monto Presupuestado
Gasto Programable	40,842,360,920
Secretaría de Gobierno	750,595,266
Gobernabilidad y Gobernanza	246,388,237
Protección Civil y Gestión de Riesgos	19,646,652
Certeza y Seguridad Jurídica	124,628,882
Publicaciones e Impresos Gubernamentales	2,900,625
Desarrollo de Capacidades Institucionales Municipales	11,183,912
Población y Dinámica Demográfica	4,832,930
Acceso de las Mujeres a una Vida Libre de Violencia (justicia para las mujeres)	28,588,004
Igualdad Sustantiva entre Mujeres y Hombres	57,265,582
Desarrollo y Protección Integral de Niñas, Niños y Adolescentes	3,169,272
Comunicación Social	251,991,170
Finanzas Públicas	705,940,814
Fomento a la Aplicación Eficiente de los Recursos Públicos	463,221,136
Sistema Tributario Moderno y Eficiente	172,731,233
Coordinación Fiscal y Captación Creciente de los Recursos Federales	19,971,216
Evaluación del Desempeño con Base en Resultados	23,148,854
Programación Eficiente del Gasto Público	26,868,375
Desarrollo Social	114,525,973
Impulso y Fortalecimiento Social para el Bienestar de los Hidalguenses	23,232,752
Fortalecimiento a la Calidad y Espacios de la Vivienda	8,139,404
Fomento a la Seguridad Alimentaria	5,052,663
Convenio de Desarrollo Social	8,427,273
Atención a Migrantes	13,387,939
Fomento Artesanal	7,485,854
Fomento al Desarrollo de la Participación Social	7,719,359
Atención a Adultos Mayores	33,377,237
Atención a la Juventud	7,703,492
Planeación y Prospectiva	101,870,126
Planeación Democrática, Desarrollo Regional y Metropolitano	41,956,756



Presupuesto de Egresos del Estado de Hidalgo
Ejercicio Fiscal 2020*Gasto programable y no programable*

Reporte armonizado 3

Descripción	Monto Presupuestado
Monitoreo y Evaluación de la Política Pública	20,414,022
Normatividad, Concertación y Vinculación para la Planeación	39,499,348
Obras Públicas y Ordenamiento Territorial	961,598,233
Infraestructura Sostenible	197,990,222
Desarrollo Urbano y Equipamiento	13,334,573
Vivienda	28,223,008
Agua, Alcantarillado y Saneamiento	722,050,430
Medio Ambiente y Recursos Naturales	129,797,360
Gestión Integral de Residuos	16,158,798
Regulación y Seguimiento del Cumplimiento de las Obligaciones Ambientales	7,031,961
Instrumentación de la Política Ambiental Sostenible	43,654,133
Preservación y Aprovechamiento Sostenible de la Biodiversidad y los Recursos Naturales	37,135,208
Procuración y Acceso a la Justicia Ambiental	6,839,056
Fomento de la Cultura Ambiental	1,704,319
Ordenamiento Ecológico Territorial	3,441,422
Implementación de Tecnologías Amigables con el Medio Ambiente y Mitigación ante el Cambio Climático	3,554,630
Evaluación y Gestión de la Calidad del Aire	10,277,833
Desarrollo Económico	159,956,639
Crear un Ambiente de Negocios	2,364,927
Fortalecer la Actividad Económica Existente	53,590,450
Fomentar Nuevas Inversiones Locales, Nacionales y Extranjeras	48,336,618
Fomento y Promoción del Desarrollo Energético	55,664,644
Desarrollo Agropecuario	119,893,604
Infraestructura Agrícola	12,300,048
Ganadería y Fomento Lechero	25,534,115
Desarrollo Rural	69,338,994
Agronegocios y Fomento al Crédito	8,217,101
Producción de Café	4,503,346
Turismo	112,762,005



Presupuesto de Egresos del Estado de Hidalgo
Ejercicio Fiscal 2020

Gasto programable y no programable

Reporte armonizado 3

Descripción	Monto Presupuestado
Mercadotecnia y Promoción Turística	36,240,966
Capacitación y Desarrollo de Productos Turísticos	4,579,653
Desarrollo e Infraestructura Turística	12,819,121
Operadora de Eventos	59,122,265
Contraloría y Transparencia Gubernamental	145,970,114
Auditoría Gubernamental	13,604,516
Inspección y Vigilancia de Obra Pública	63,043,490
Responsabilidades y Situación Patrimonial	6,367,633
Contraloría Social y Transparencia	9,922,242
Normatividad	8,468,068
Control y Vigilancia de Dependencias y Entidades	44,564,165
Educación Pública	20,636,875,072
Educación Básica	14,616,677,980
Educación Inclusiva y Equidad	98,928,031
Gestión Educativa	668,158,201
Educación Media Superior	1,967,352,719
Educación Superior	3,133,946,679
Cultura Física y Deporte	58,282,282
Radio y Televisión	56,078,368
Infraestructura Física Educativa	37,450,812
Salud	5,549,248,811
Conducción Sectorial	18,992,698
Prestación de Servicios de Salud	3,807,715,454
Fortalecimiento a la Protección Social y Rectoría en Salud	1,422,540,659
Garantía del Aseguramiento	300,000,000
Seguridad Pública	2,162,008,116
Coordinación Interinstitucional	1,031,151,004
Evaluación y Profesionalización de las Corporaciones Policiales Estatales y Municipales	40,325,314
Centro de Control, Comando, Comunicaciones, Cómputo, Coordinación, Calidad e Inteligencia (C6)	864,504,033



Presupuesto de Egresos del Estado de Hidalgo
Ejercicio Fiscal 2020

Gasto programable y no programable

Reporte armonizado 3

Descripción	Monto Presupuestado
Reinserción Social	226,027,765
Trabajo y Previsión Social	236,793,199
Justicia Laboral	48,156,572
Vigilancia a las Disposiciones en Materia Laboral	8,715,796
Vinculación Laboral	20,365,972
Capacitación Laboral	159,554,859
Movilidad y Transporte	143,418,062
Movilidad y Transporte Sostenible	143,418,062
Cultura	95,885,257
Innovación y Emprendimiento Cultural	2,773,801
Fortalecimiento a la Infraestructura Cultural	56,566,296
Servicios Bibliotecarios y de Educación Artística	23,939,336
Investigaciones Históricas y del Patrimonio Cultural	1,549,196
Fomento a las Artes, Interculturalidad, Vinculación y Difusión Cultural	11,056,628
Oficialía Mayor	530,216,410
Administración Eficiente de los Recursos	205,324,009
Procesos de Gestión de Recursos para la Productividad Gubernamental	324,892,401
Procuración de Justicia	735,028,475
Modernización, Profesionalización, Vigilancia y Evaluación Institucional	88,147,736
Atención Especializada en Procesos Penales en Delitos de Alto Impacto	97,693,550
Atención y Seguimiento de la Policía Investigadora y de los Servicios Periciales	285,177,539
Intervención de los Procedimientos Penales Regionales	264,009,650
Política Pública	170,023,529
Modernización e Innovación Gubernamental	92,137,528
Funciones de Apoyo al Gobernador y Coordinación Interinstitucional	71,290,706
Austeridad y Eficiencia en las Políticas Públicas	6,595,295
Inversión	4,450,335,773
Inversión para el Fortalecimiento de la Gobernabilidad Democrática y Gobernanza	21,860,000
Inversión para el Empoderamiento de las Mujeres	7,330,488
Inversión para el Fortalecimiento de la Hacienda Pública	7,000,000



Presupuesto de Egresos del Estado de Hidalgo
Ejercicio Fiscal 2020

Gasto programable y no programable

Reporte armonizado 3

Descripción	Monto Presupuestado
Inversión en Desarrollo Social	15,798,545
Inversión para el Fortalecimiento a la calidad y espacios de la Vivienda	159,997,955
Inversión para la atención a Migrantes	22,200,000
Programa Alimentario	100,000,000
Inversión para la Atención de Personas Adultas Mayores	6,200,000
Inversión en Obras Públicas	1,061,592,596
Inversión para el Mantenimiento Carretero	201,916,877
Inversión en Agua, Drenaje y Saneamiento	57,487,786
Fomento al Primer Empleo	24,214,190
Fortalecimiento a la Actividad Económica Existente	2,500,000
Inversión en Desarrollo Agropecuario	50,009,779
Programa de Concurrencia	162,200,000
Programas Hidroagrícolas	25,000,000
Inversión en Turismo	23,288,554
Inversión para el Desarrollo de Pueblos Mágicos	1,500,000
Inversión en el Fortalecimiento de la Educación	26,800,000
Fortalecimiento a la Educación con la Entrega de Útiles y Uniformes	827,184,945
Inversión en Becas para la Educación	254,332,925
Infraestructura en Educación	477,029,667
Inversión en Seguridad Pública	246,336,180
Inversión para el Trabajo y Previsión Social	20,000,000
Inversión en Cultura	9,700,000
Inversión en Medio Ambiente y Recursos Naturales	11,829,500
Inversión en Movilidad y Transporte Público	52,220,057
Inversión en Salud	160,298,950
Inversión para la Infraestructura y Desarrollo de Pueblos Indígenas	57,995,622
Inversión para el Desarrollo Integral de la Familia	356,511,157
Organismos No Sectorizados	850,817,612
Sistema Estatal Anticorrupción	6,108,365
Atención a Pueblos Indígenas	20,933,054



Presupuesto de Egresos del Estado de Hidalgo
Ejercicio Fiscal 2020*Gasto programable y no programable***Reporte armonizado 3**

Descripción	Monto Presupuestado
Educación para Grupos Vulnerables	5,104,501
Bienestar Físico Social	405,696,766
Desarrollo Comunitario	2,620,000
Alimentación de Calidad	4,914,000
Fortalecimiento a Redes de Apoyo	89,617,652
Asistencia Social a Grupos Vulnerables	246,447,929
Impulsar el Emprendimiento, la Innovación y Desarrollo de Nuevos Sectores Estratégicos	18,090,714
Desarrollo de Habilidades Formativas	39,626,530
Educación para el Desarrollo Científico y Tecnológico	11,658,101
Otros	1,978,800,470
Apoyo a los Trabajos y Representación del Ejecutivo Estatal	27,980,677
Trabajos Legislativos	304,163,547
Impartición de Justicia	535,530,743
Organización y Desarrollo de Procesos Electorales	448,605,490
Protección, Defensa, Promoción y Difusión de los Derechos Humanos	46,970,749
Garantías en Transparencia, Acceso a la Información Pública Gubernamental y Protección de Datos	18,985,445
Justicia en los Procesos Electorales	28,191,389
Otros Subsidios	541,372,430
Desastres Naturales	27,000,000
Gasto No Programable	9,380,433,277
Gasto No Programable	9,380,433,277
Municipios	8,682,159,775
Deuda	698,273,502
	Total
50,222,794,197	



Presupuesto de Egresos del Estado de Hidalgo
Ejercicio Fiscal 2020

Clasificación programática

Reporte armonizado 4

Descripción		Monto Presupuestado
Subsidios: Sector Social y Privado o Entidades Federativas y Municipios		541,372,430
Otros Subsidios	U	541,372,430
Desempeño de las Funciones		39,982,219,784
Provisión de Bienes Públicos	B	4,579,653
Prestación de Servicios Públicos	E	28,091,540,490
Promoción y fomento	F	565,256,081
Regulación y supervisión	G	2,184,458,364
Proyectos de Inversión	K	4,450,335,773
Planeación, seguimiento y evaluación de políticas públicas	P	2,380,451,038
Específicos	R	2,305,598,385
Administrativos y de Apoyo		291,768,706
Apoyo al proceso presupuestario y para mejorar la eficiencia institucional	M	29,744,149
Apoyo a la función pública y al mejoramiento de la gestión	O	262,024,557
Compromisos		27,000,000
Desastres Naturales	N	27,000,000
Programas de Gasto Federalizado (Gobierno Federal)		9,380,433,277
Participaciones a entidades federativas y municipios	C	8,682,159,775
Costo financiero, deuda o apoyos a deudores y ahorradores de la banca	D	698,273,502
50,222,794,197		Total



Presupuesto de Egresos del Estado de Hidalgo
Ejercicio Fiscal 2020*Clasificación económica por tipo de gasto*

Reporte armonizado 5

Tipo de Gasto	Descripción	Monto Presupuestado
01	Gasto Corriente	42,534,995,960
02	Gasto de Capital	2,730,690,148
03	Amortización de la deuda y disminución de pasivos	299,655,259
04	Pensiones y Jubilaciones	239,135,630
05	Participaciones	4,438,317,200
		Total
50,242,794,197		

1

Presupuesto de Egresos del Estado de Hidalgo
Ejercicio Fiscal 2020*Clasificación geográfica, recursos identificados por municipio*

Reporte armonizado 6

Espacio Geográfico	Monto Presupuestado
01 - Acatlán	72,423,415
02 - Acaxochitlán	151,426,614
03 - Actopan	126,993,904
04 - Agua Blanca de Iturbide	51,057,401
05 - Ajacuba	51,092,815
06 - Alfajayucan	84,397,880
07 - Almoloya	78,708,702
08 - Apan	108,189,343
09 - El Arenal	59,213,193
10 - Atitalaquia	67,852,962
11 - Atlapexco	105,915,465
12 - Atotonilco el Grande	88,698,966
13 - Atotonilco de Tula	101,470,771
14 - Calnali	86,144,321
15 - Cardonal	74,702,623



16 - Cuautepec de Hinojosa	153,596,611
17 - Chapantongo	66,265,585
18 - Chapulhuacán	111,379,714
19 - Chilcuautla	75,264,742
20 - Eloxochitlán	35,052,780
21 - Emiliano Zapata	41,373,632
22 - Epazoyucan	53,291,761
23 - Francisco I. Madero	84,898,119
24 - Huasca de Ocampo	63,657,569
25 - Huautla	128,078,488
26 - Huazalingo	81,319,024
27 - Huehuetla	142,750,173

1

Presupuesto de Egresos del Estado de Hidalgo
Ejercicio Fiscal 2020

Clasificación geográfica, recursos identificados por municipio

Reporte armonizado 6

Espacio Geográfico	Monto Presupuestado
28 - Huejutla de Reyes	380,857,935
29 - Huichapan	121,537,961
30 - Ixmiquilpan	217,853,845
31 - Jacala de Ledezma	67,233,697
32 - Jaltocán	67,279,696
33 - Juárez Hidalgo	41,601,916
34 - Lolotla	60,295,759
35 - Metepec	51,857,054
36 - San Agustín Metzquititlán	45,926,482
37 - Metzquititlán	84,475,155
38 - Mineral del Chico	49,645,754
39 - Mineral del Monte	40,159,847
40 - La Misión	77,241,690
41 - Mixquiahuala de Juárez	99,397,239
42 - Molango de Escamilla	54,739,278
43 - Nicolás Flores	55,053,890



44 - Nopala de Villagrán	74,352,683
45 - Omitlán de Juárez	44,359,582
46 - San Felipe Orizatlán	187,529,304
47 - Pacula	76,866,386
48 - Pachuca de Soto	555,901,111
49 - Pisaflores	111,007,306
50 - Progreso de Obregón	55,127,153
51 - Mineral de la Reforma	265,006,836
52 - San Agustín Tlaxiaca	84,748,642
53 - San Bartolo Tutotepec	114,253,291
54 - San Salvador	90,954,099

2

Presupuesto de Egresos del Estado de Hidalgo
Ejercicio Fiscal 2020

Clasificación geográfica, recursos identificados por municipio

Reporte armonizado 6

Espacio Geográfico	Monto Presupuestado
55 - Santiago de Anaya	64,669,234
56 - Santiago Tulantepec de Lugo Guerrero	81,582,965
57 - Singuilucan	67,548,320
58 - Tasquillo	66,116,434
59 - Tecozautla	115,664,938
60 - Tenango de Doria	86,143,692
61 - Tepeapulco	110,425,080
62 - Tepehuacán de Guerrero	165,976,659
63 - Tepeji del Río de Ocampo	172,224,613
64 - Tepetitlán	50,391,383
65 - Tetepango	42,774,626
66 - Villa de Tezontepec	54,880,385
67 - Tezontepec de Aldama	129,902,598
68 - Tianguistengo	91,998,784
69 - Tizayuca	202,702,827
70 - Tlahuelilpan	54,053,965
71 - Tlahuiltepa	71,874,352



72 - Tlanalapa	35,962,463
73 - Tlanchinol	193,297,008
74 - Tlaxcoapan	64,031,676
75 - Tolcayuca	44,827,019
76 - Tula de Allende	213,289,803
77 - Tulancingo de Bravo	302,726,433
78 - Xochiatipan	132,434,130
79 - Xochicoatlán	52,529,838
80 - Yahualica	140,698,562
81 - Zacualtipán de Ángeles	86,385,910

3

Presupuesto de Egresos del Estado de Hidalgo
Ejercicio Fiscal 2020

Clasificación geográfica, recursos identificados por municipio

Reporte armonizado 6

Espacio Geográfico	Monto Presupuestado
82 - Zapotlán de Juárez	51,687,552
83 - Zempoala	103,439,280
84 - Zimapán	111,439,082
Total	8,682,159,775

4

Presupuesto de Egresos del Estado de Hidalgo
Ejercicio Fiscal 2020

Clasificación por objeto del gasto (capítulo, concepto y partida específica)

Reporte armonizado 7

Descripción	Monto Presupuestado
1000 SERVICIOS PERSONALES	2,589,518,335
1100 Remuneraciones al personal de carácter permanente	548,351,880



113001	Sueldos	548,351,880
1200	<i>Remuneraciones al personal de carácter transitorio</i>	263,530,000
121001	Honorarios Asimilables a Salarios	263,530,000
1300	<i>Remuneraciones adicionales y especiales</i>	1,372,568,370
131001	Prima Quinquenal	9,328,686
132001	Prima Vacacional y Dominical	19,059,630
132002	Gratificación Anual	288,624,294
134001	Compensaciones	696,916,008
134002	Compensaciones Cuerpos de Seguridad	347,360,556
134007	Compensaciones Adicionales por Servicios Especiales	11,279,196
1400	<i>Seguridad Social</i>	143,293,498
141001	Aportaciones al ISSSTE	57,035,962
141004	Aportaciones al Seguro de Cesantía en Edad Avanzada y Vejez	17,469,468
142001	Aportaciones a FOVISSSTE	27,467,808
143001	Aportaciones al SAR	11,055,060
144001	Cuotas al Seguro de Vida Personal	13,722,480
144002	Cuotas al Seguro de Vida de los Cuerpos de Seguridad y Procuración de Justicia	16,542,720
1500	<i>Otras prestaciones sociales y económicas</i>	246,824,964
153001	Fondo para Pensiones	11,055,060
154001	Prestaciones Establecidas por Condiciones Generales de Trabajo	111,924,000
154002	Compensación Garantizada	90,955,464
154003	Asignaciones Adicionales al Sueldo	5,415,200
154004	Ayuda para Útiles Escolares	22,253,440
154005	Ayuda para Transporte	5,221,800
1600	<i>Previsiones</i>	5,540,652
161001	Previsiones de Carácter Laboral, Económica y de Seguridad Social	5,540,652

1

Presupuesto de Egresos del Estado de Hidalgo
Ejercicio Fiscal 2020

Clasificación por objeto del gasto (capítulo, concepto y partida específica)

Reporte armonizado 7

	Descripción	Monto Presupuestado
1700	<i>Pago de estímulos a servidores públicos</i>	9,408,971
171001	Estímulos	9,408,971
2000	MATERIALES Y SUMINISTROS	386,290,709



2100	<i>Materiales de administración, emisión de documentos y artículos oficiales</i>	79,020,910
211001	Material de Oficina	18,962,764
211002	Gastos de Oficina	7,177,679
211003	Muebles de Oficina, Estantería y Equipo de Administración	4,281,752
212001	Materiales y Útiles de Impresión y Reproducción	1,616,413
212002	Materiales y Suministros de Fotografía	714,716
213001	Material Estadístico y Geográfico	74,000
214001	Materiales y Útiles Consumibles para el Procesamiento en Equipos y Bienes Informáticos	35,728,624
214002	Materiales de Grabación	116,653
215001	Suscripciones a Publicaciones y Periódicos	917,862
216001	Material de Limpieza	3,808,473
216002	Material de Aseo Personal	36,000
217001	Material Didáctico	859,713
218001	Placas de Circulación Vehicular	4,229,800
218002	Identificadores e Iconos de Señalización	496,460
2200	<i>Alimentos y utensilios</i>	115,423,834
221001	Alimentación de Personas	2,634,045
221002	Alimentación para Personas Derivado de la Prestación de Servicios Públicos en Cuerpos de Seguridad Pública, de Reinserción Social y Procuración de Justicia	111,199,335
221006	Productos Alimenticios para el Personal Derivado de Actividades Extraordinarias	211,000
221007	Productos Alimenticios	77,000
222001	Alimentación de Animales	1,295,454
223001	Utensilios para el Servicio de Alimentación	7,000
2300	<i>Materias primas y materiales de producción y comercialización</i>	1,397,493

2

Presupuesto de Egresos del Estado de Hidalgo
Ejercicio Fiscal 2020

Clasificación por objeto del gasto (capítulo, concepto y partida específica)

Reporte armonizado 7

	Descripción	Monto Presupuestado
231001	Productos Agrícolas	700,493
232001	Insumos Textiles	500
234001	Combustibles, Lubricantes y Aditivos como Materia Prima	500
236001	Productos Metálicos y a Base de Minerales no Metálicos Adquiridos como	530,000



	Materia Prima	
237001	Productos de Cuero, Piel, Plástico y Hule Adquiridos como Materia Prima	141,999
239001	Otros Productos Adquiridos como Materia Prima	24,000
2400	<i>Materiales y artículos de construcción y de reparación</i>	<i>8,705,102</i>
241001	Productos Minerales no Metálicos	656,783
242001	Cemento y Productos de Concreto	997,613
243001	Cal, Yeso y Productos de Yeso	357,118
244001	Madera y Productos de Madera	259,997
245001	Vidrio y Productos de Vidrio	26,000
246001	Material Eléctrico	2,139,647
246002	Material Electrónico	265,167
247001	Artículos Metálicos para la Construcción	2,377,253
248001	Materiales Complementarios	225,000
249001	Otros Materiales y Artículos de Construcción y Reparación	1,400,524
2500	<i>Productos químicos, farmacéuticos y de laboratorio</i>	<i>23,097,426</i>
251001	Sustancias Químicas	5,592,815
252001	Plaguicidas, Abonos y Fertilizantes	2,746,270
253001	Medicinas y Productos Farmacéuticos	4,319,036
254001	Materiales, Accesorios y Suministros Médicos	1,007,348
255001	Materiales, Accesorios y Suministros de Laboratorio	6,306,109
256001	Fibras Sintéticas, Hules, Plásticos y Derivados	3,089,869
259001	Otros Productos Químicos	35,980
2600	<i>Combustibles, lubricantes y aditivos</i>	<i>132,927,277</i>
261001	Combustibles y Lubricantes para Vehículos y Equipos Terrestres	130,824,474
261002	Combustibles y Lubricantes para Vehículos Aéreos	2,100,000
261003	Combustibles y Lubricantes para Otro Tipo de Vehículos	2,803



Presupuesto de Egresos del Estado de Hidalgo
Ejercicio Fiscal 2020

Clasificación por objeto del gasto (capítulo, concepto y partida específica)

Reporte armonizado 7

Descripción		Monto Presupuestado
2700	<i>Vestuario, blancos, prendas de protección y artículos deportivos</i>	11,583,386
271001	Vestuario y Uniformes	8,677,425
272001	Prendas de Seguridad y Protección Personal	2,741,575
273001	Artículos Deportivos	107,480
275001	Blancos y Otros Productos Textiles, excepto Prendas de Vestir	56,906
2900	<i>Herramientas, refacciones y accesorios menores</i>	14,135,281
291001	Herramientas Menores	1,825,737
292001	Refacciones y Accesorios Menores de Edificios	454,113
293001	Refacciones y Accesorios Menores de Mobiliario y Equipo de Administración, Educacional y Recreativo	110,050
294001	Refacciones y Accesorios Menores de Equipo de Cómputo y Tecnologías de la Información	5,523,930
295001	Refacciones y Accesorios Menores de Equipo e Instrumental Médico y de Laboratorio	249,290
296001	Refacciones para vehículos y equipos de transporte	5,292,872
296002	Refacciones para aeronaves	500,000
298001	Refacciones y Accesorios Menores de Maquinaria y Otros Equipos	173,452
299001	Refacciones y Accesorios Menores Otros Bienes Muebles	5,837
3000	SERVICIOS GENERALES	2,363,341,895
3100	<i>Servicios básicos</i>	138,224,713
311001	Servicio de Energía Eléctrica	37,695,435
312001	Gas	4,472,665
313001	Servicio de Agua	9,466,260
314001	Servicio Telefónico Tradicional	576,156
315001	Servicio de Telefonía Celular	4,000
316001	Servicios de Telecomunicaciones	2,779,191
316002	Servicio de Radiolocalización	21,000
316003	Servicios de Internet	1,370,368
317001	Servicios de Acceso de Internet, Redes y Procesamiento de Información	54,032,293
318001	Servicio Postal	1,059,357



Presupuesto de Egresos del Estado de Hidalgo
Ejercicio Fiscal 2020*Clasificación por objeto del gasto (capítulo, concepto y partida específica)*

Reporte armonizado 7

	Descripción	Monto Presupuestado
319001	Servicios Integrales y Otros Servicios	26,507,988
319004	Servicios Integrales de Infraestructura de Cómputo	240,000
3200	<i>Servicios de arrendamiento</i>	161,647,728
322001	Arrendamiento de Edificios	74,281,099
323001	Arrendamiento de Equipo y Bienes Informáticos	694,441
323002	Arrendamiento de Equipo de Fotocopiado	9,065,065
323004	Servicios de Mantenimiento de Aplicaciones Informáticas	202,000
325001	Arrendamiento de Vehículos y Equipo de Transporte	75,066,026
326001	Arrendamiento de Maquinaria, Otros Equipos y Herramientas	2,400
327001	Arrendamiento de Activos Intangibles	1,692,897
329001	Otros Arrendamientos	643,800
3300	<i>Servicios profesionales, científicos, técnicos y otros servicios</i>	963,328,773
331001	Servicios Legales	1,810,133
331002	Servicios de Contabilidad, Auditoría y Servicios Relacionados	150,000
331003	Servicios de Consultoría y Asesoría	4,349,911
332001	Servicios de Diseño, Arquitectura, Ingeniería y Actividades Relacionadas	2,050,500
333001	Servicios de Informática	9,090,410
334001	Capacitación	55,802,485
336001	Servicios de Apoyo Administrativo, Fotocopiado e Impresión	2,896,375
336002	Formas Valoradas	6,126,961
337001	Servicios de Protección y Seguridad	779,647,881
338001	Servicios de Vigilancia	30,777,419
339001	Estudios e Investigaciones	29,988,858
339003	Servicios Integrales	40,637,840
3400	<i>Servicios financieros, bancarios y comerciales</i>	112,474,011
341001	Servicios Financieros y Bancarios	18,007,140
345001	Seguros	34,276,871
345002	Seguros Catastróficos	60,000,000
347001	Fletes y Maniobras	190,000



Presupuesto de Egresos del Estado de Hidalgo
Ejercicio Fiscal 2020

Clasificación por objeto del gasto (capítulo, concepto y partida específica)

Reporte armonizado 7

	Descripción	Monto Presupuestado
3500	<i>Servicios de instalación, reparación, mantenimiento y conservación</i>	78,209,052
351001	Conservación y Mantenimiento Menor de Inmuebles	12,096,000
352001	Mantenimiento de Mobiliario y Equipo de Administración, Educacional y Recreativo	1,674,402
352002	Mantenimiento de Equipo y Aparatos de Comunicación y Telecomunicación	318,500
353001	Instalación, Reparación y Mantenimiento de Bienes Informáticos	1,371,555
355001	Mantenimiento de Vehículos	22,398,088
355002	Reparación Mayor de Vehículos	525,000
355003	Mantenimiento de Aeronaves	10,742,600
357001	Mantenimiento de Maquinaria y Equipo	10,149,671
357003	Mantenimiento de Señalizaciones	1,020,000
358001	Servicios de Limpieza y Manejo de Desechos	17,447,100
359001	Servicios de Jardinería y Fumigación	466,136
3600	<i>Servicios de comunicación social y publicidad</i>	264,772,995
361001	Difusión de Programas y Actividades Gubernamentales	239,411,510
361002	Impresiones y Publicaciones Oficiales	3,609,565
362001	Difusión por Radio, Televisión y Otros Medios de Mensajes Comerciales para Promover la Venta de Bienes o Servicios	17,871,040
363001	Servicios de Creatividad, Preproducción y Producción de Publicidad, excepto Internet	3,200,420
364001	Servicios de Revelado e Impresión de Fotografías	29,500
365001	Servicios de la Industria Filmica, del Sonido y del Video	380,960
366001	Servicio de Creación y Difusión de Contenido Exclusivamente a Través de Internet	204,000
369001	Otros Servicios de Información	66,000
3700	<i>Servicios de traslado y viáticos</i>	51,016,392
371001	Pasajes Aéreos	1,349,402
372001	Pasajes Terrestres	5,094,594
375001	Viáticos en el País	43,008,010
376001	Viáticos en el Extranjero	1,133,495



Presupuesto de Egresos del Estado de Hidalgo
Ejercicio Fiscal 2020*Clasificación por objeto del gasto (capítulo, concepto y partida específica)*

Reporte armonizado 7

	Descripción	Monto Presupuestado
378001	Servicios Integrales de Traslado y Viáticos	397,657
379001	Otros Servicios de Traslado y Hospedaje	33,234
3800	<i>Servicios oficiales</i>	114,359,313
381001	Gastos de Ceremonial	3,107,500
382001	Gastos de Orden Social y Cultural	94,588,433
382002	Eventos Culturales	15,146,000
383001	Congresos y Convenciones	36,500
384001	Exposiciones	1,459,880
385001	Gastos de Representación	21,000
3900	<i>Otros servicios generales</i>	479,308,918
391001	Servicios Funerarios y de Cementerios	450,000
392001	Pago de ISR	385,908,360
392002	Pago de IVA	193,103
392005	Pago de Otros Impuestos	2,773,408
392006	Pago de Derechos	6,666,078
394001	Gastos Derivados de una Resolución Judicial	1,317,949
395001	Penas, Multas, Accesorios y Actualizaciones	100,000
398001	Impuesto sobre Nóminas y Otros que se Deriven de una Relación Laboral	80,704,620
399001	Servicio de Exámenes Toxicológicos	70,000
399002	Servicio de Exámenes de Laboratorio	1,117,000
399005	Pensiones para Vehículos Oficiales	8,400
4000	TRANSFERENCIAS, ASIGNACIONES, SUBSIDIOS Y OTRAS	
32,919,750,675		
	AYUDAS	
4100	<i>Transferencias internas y asignaciones al sector público</i>	30,415,443,656
411001	Asignaciones Presupuestarias al Poder Ejecutivo	45,666,184
412001	Asignaciones Presupuestarias al Poder Legislativo	304,163,547
413001	Asignaciones Presupuestarias al Poder Judicial	535,530,743
414001	Asignaciones Presupuestarias a Órganos Autónomos	542,753,073
415001	Transferencias Internas Otorgadas a Entidades Paraestatales No Empresariales y No Financieras	28,985,180,109



Presupuesto de Egresos del Estado de Hidalgo
Ejercicio Fiscal 2020

Clasificación por objeto del gasto (capítulo, concepto y partida específica)

Reporte armonizado 7

	Descripción	Monto Presupuestado
419001	Transferencias Internas Otorgadas a Fideicomisos Públicos Financieros	2,150,000
4200	<i>Transferencias al resto del sector público</i>	1,711,458,364
421001	Transferencias Otorgadas a Organismos Entidades Paraestatales no Empresariales y No Financieras	474,772,652
422001	Transferencias Otorgadas para Entidades Paraestatales Empresariales y No Financieras	900,000
422003	Transferencias Indirectas	894,478,887
422004	Transferencias Especificas y/o Extraordinarias	1,845,000
424001	Transferencias Otorgadas a Entidades Federativas y Municipios	339,461,825
4300	<i>Subsidios y subvenciones</i>	132,400,152
431001	Subsidios a la Producción	121,924,275
438001	Subsidios a Entes Públicos de la Administración Estatal y Municipal	630,000
439001	Otros Subsidios	9,845,877
4400	<i>Ayudas sociales</i>	370,364,201
441001	Ayudas Sociales a Personas	207,443,129
441002	Premios, Recompensas, Pensiones de Gracia y Pensión Recreativa Estudiantil	730,000
441004	Estímulos por Productividad y Eficiencia	2,519,793
442001	Becas y Otras Ayudas para Programas de Capacitación	143,281,430
444001	Ayudas Sociales a Actividades Científicas o Académicas	10,289,849
445002	Subsidios a Organizaciones Diversas	6,100,000
4500	<i>Pensiones y jubilaciones</i>	239,135,630
451001	Pensiones	43,148,495
452001	Jubilaciones	195,987,135
4800	<i>Donativos</i>	50,948,672
481001	Donativos a Instituciones sin Fines de Lucro	50,948,672
5000	BIENES MUEBLES, INMUEBLES E INTANGIBLES	191,758,950
5100	<i>Mobiliario y equipo de administración</i>	11,072,700
511001	Muebles de Oficina y Estantería	1,487,328



Presupuesto de Egresos del Estado de Hidalgo
Ejercicio Fiscal 2020*Clasificación por objeto del gasto (capítulo, concepto y partida específica)*

Reporte armonizado 7

	Descripción	Monto Presupuestado
512001	Muebles, excepto de Oficina y Estantería	15,000
515001	Bienes Informáticos	9,570,372
5200	<i>Mobiliario y equipo educacional y recreativo</i>	<i>1,611,802</i>
521001	Equipos y Aparatos Audiovisuales	228,821
522001	Aparatos Deportivos	94,000
523001	Cámaras Fotográficas y de Video	1,288,981
5300	<i>Equipo e instrumental médico y de laboratorio</i>	<i>160,298,950</i>
531001	Equipo Médico y de Laboratorio	160,298,950
5400	<i>Vehículos y equipo de transporte</i>	<i>7,607,572</i>
541001	Vehículos y Equipo Terrestre	7,467,300
542001	Carrocerías y Remolques	60,000
545001	Vehículos y Equipo Acuático	80,272
5600	<i>Maquinaria, otros equipos y herramientas</i>	<i>5,794,421</i>
562001	Maquinaria y Equipo Industrial	50,000
563001	Equipo de Construcción	30,000
564001	Sistemas de Aire Acondicionado, Calefacción y de Refrigeración Industrial y Comercial	69,593
565001	Equipos y Aparatos de Comunicación y Telecomunicación	3,883,892
567001	Herramientas y Máquinas-Herramienta	26,449
569001	Otros Equipos	1,734,487
5900	<i>Activos intangibles</i>	<i>5,373,506</i>
591001	Software	4,774,696
597001	Licencias Informáticas e Intelectuales	598,810
6000	INVERSIÓN PÚBLICA	1,979,604,778
6100	<i>Obra pública en bienes de dominio público</i>	<i>1,952,482,767</i>
611001	Edificación Habitacional	202,398,954
612001	Edificación no Habitacional	452,871,035
613001	Construcción de Obras para el Abastecimiento de Agua, Petróleo, Gas, Electricidad y Telecomunicaciones	355,413,476
614001	División de Terrenos y Construcción de Obras de Urbanización	54,761,341



Presupuesto de Egresos del Estado de Hidalgo
Ejercicio Fiscal 2020

Clasificación por objeto del gasto (capítulo, concepto y partida específica)

Reporte armonizado 7

Descripción		Monto Presupuestado
615001	Construcción de Vías de Comunicación	882,898,477
617001	Instalaciones y Equipamiento en Construcciones	4,139,485
6200	<i>Obra pública en bienes propios</i>	27,122,011
622001	Edificación no Habitacional	8,500,000
623001	Construcción de Obras para el Abastecimiento de Agua, Petróleo, Gas, Electricidad y Telecomunicaciones	850,000
625001	Construcción de Vías de Comunicación	17,772,011
7000	INVERSIONES FINANCIERAS Y OTRAS PROVISIONES	362,141,708
7200	<i>Acciones y participaciones de capital</i>	7,649,312
724001	Acciones y Participaciones de Capital en el Sector Privado con Fines de Política Económica	7,649,312
7500	<i>Inversiones en fideicomisos, mandatos y otros análogos</i>	82,644,117
751001	Inversiones en Fideicomisos del Poder Ejecutivo	82,644,117
7900	<i>Provisiones para contingencias y otras erogaciones especiales</i>	271,848,279
799001	Provisiones Salariales y Contribuciones Federales	195,232,003
799002	Provisiones por Condiciones Generales del Trabajo	49,616,276
799003	Erogaciones Contingentes	27,000,000
8000	PARTICIPACIONES Y APORTACIONES	8,752,113,644
8100	<i>Participaciones</i>	4,438,317,200
813001	Participaciones de las Entidades Federativas a los Municipios	4,438,317,200
8300	<i>Aportaciones</i>	4,252,351,127
831001	Aportaciones de la Federación a las Entidades Federativas	8,508,552
833001	Aportaciones de las Entidades Federativas a los Municipios	4,243,842,575
8500	<i>Convenios</i>	61,445,317
851001	Convenios de Reasignación	35,300,500
853001	Otros Convenios	26,144,817
9000	DEUDA PÚBLICA	698,273,502
9100	<i>Amortización de la deuda pública</i>	299,655,259
911002	Fondos de Provisión y Reserva para Pago de Capital	299,655,259



Presupuesto de Egresos del Estado de Hidalgo
Ejercicio Fiscal 2020*Clasificación por objeto del gasto (capítulo, concepto y partida específica)*

Reporte armonizado 7

Descripción		Monto Presupuestado
9200	<i>Intereses de la deuda pública</i>	390,529,360
921002	Fondos de Provisión y Reserva para Pago de Intereses	390,529,360
9400	<i>Gastos de la deuda pública</i>	4,523,883
941001	Gastos de la Deuda Pública Interna	4,523,883
9500	<i>Costo por coberturas</i>	3,565,000
951001	Costos por Coberturas	3,565,000
		Total
50,242,794,197		



Ejercicio Fiscal 2020

Programas con recursos concurrentes por orden de gobierno

Reporte armonizado 8

Nombre del Programa Monto Total a	Federal		Estatal		Municipal		Otros		I J=C+e+g+l
	Dependencia / Entidad b	Aportación (Monto) c	Dependencia / Entidad d	Aportación (Monto) e	Dependencia / Entidad f	Aportación (Monto) g	Dependencia / Entidad h	Aportación (Monto) i	
ACUERDO DE 3,510,000	Fondo de		0 Secretaría de Gobierno	3,510,000		0		0	
CONTRIBUCIÓN/COFINAN CIAMIENTO PARA LA EJECUCIÓN DEL PROGRAMA ESTATAL DE COOPERACIÓN DEL ESTADO DE HIDALGO CON EL FONDO DE POBLACIÓN DE LAS NACIONES UNIDAS A MÉXICO	Población de las Naciones Unidas								
PROGRAMA DE REGISTRO 0	7,771,428 Gobernación	Secretaría de	5,200,000 Secretaría de Gobierno		Secretaría de Gobierno	2,571,428		0	
E IDENTIFICACIÓN DE POBLACIÓN FORTALECIMIENTO DEL REGISTRO CIVIL									
RECURSOS CONVENIDOS 161,400,000	Secretaría de	119,200,000	Secretaría de	42,200,000		0		0	
SADER - ESTADO DE HIDALGO	Agricultura y Desarrollo Rural		Desarrollo Agropecuario						
PROGRAMAS 97,169,799	Secretaría de	72,169,799	Secretaría de	25,000,000		0		0	
HIDROAGRÍCOLAS EN EL ESTADO DE HIDALGO	Agricultura y Desarrollo Rural		Desarrollo Agropecuario						
SEGURO AGRÍCOLA 36,335,910	Secretaría de	24,228,642	Secretaría de	12,107,268		0		0	
CATASTRÓFICO 2020	Agricultura y Desarrollo Rural		Desarrollo Agropecuario						
INCENTIVO 2,250,000	Secretaría de	1,000,000	Secretaría de	1,250,000		0		0	
ACUACULTURA RURAL	Agricultura y Desarrollo Rural		Desarrollo Agropecuario						
SEGURO ACUÍCOLA 412,883	Secretaría de	326,034	Secretaría de	86,850		0		0	
CATASTRÓFICO 2020	Agricultura y Desarrollo Rural		Desarrollo Agropecuario						
PROGRAMA DE APOYO AL 0	35,561,502 Trabajo y Previsión Social	Secretaría del	25,561,502 y Previsión Social	Secretaría del Trabajo		10,000,000		0	
EMPLEO									
PROYECTO EJECUTIVO DE 0	35,000,000	Secretaría de	21,000,000	Instituto Catastral del		14,000,000		0	
MODERNIZACIÓN CATASTRAL 2020	Desarrollo Agrario, Territorial y Urbano		Estado de Hidalgo						
PROGRAMA DE AGUA	Comisión	115,707,510	Comisión Estatal del	36,702,148		27,500,000		0	



179,909,658
POTABLE, DRENAJE Y Tratamiento Nacional del Agua y Alcantarillado
"PROAGUA"

1
Presupuesto de Egresos del Estado de Hidalgo
Ejercicio Fiscal 2020
Programas con recursos concurrentes por orden de gobierno
Reporte armonizado 8

Nombre del Programa Monto Total	Federal		Estatal		Municipal		Otros	
	Dependencia / Entidad	Aportación (Monto)	Dependencia / Entidad	Aportación (Monto)	Dependencia / Entidad	Aportación (Monto)	Dependencia / Entidad	Aportación (Monto)
a	b	c	d	e	f	g	h	i J=c+e+g+i
PROGRAMA DE APOYO A LAS CULTURAS MUNICIPALES Y COMUNITARIAS (PACMYC)	Secretaría de Cultura	3,500,000	Consejo Estatal para la Cultura y las Artes de Hidalgo	3,500,000		0		0
OTORGAMIENTO DE LOS SERVICIOS EDUCATIVOS DE ALFABETIZACIÓN PRIMARIA Y SECUNDARIA OTORGADOS A MUJERES Y HOMBRES DE LA POBLACIÓN DE 15 AÑOS Y MÁS EN CONDICIÓN DE REZAGO EDUCATIVO	Instituto Nacional de Educación para Adultos	77,442,518	Instituto Hidalguense de Educación para Adultos	6,800,000		0		0
Total		465,336,005		157,727,693		27,500,000		650,563,698



2

Presupuesto de Egresos del Estado de Hidalgo
Ejercicio Fiscal 2020

Proyecciones de ingresos 2020-2025

Reporte armonizado 9

(d)	Concepto (b)	2020 (c)	2021 (d)	2022 (d)	2023 (d)	2024 (d)	2025
1.	Ingresos de Libre Disposición 32,868,692,416 (1=A+B+C+D+E+F+G+H+I+J+K+L)	23,641,519,586	25,614,029,196	27,809,117,124	30,103,301,127	31,252,159,303	
A.	Impuestos 1,967,119,756	1,439,501,389	1,543,074,179	1,697,381,597	1,767,119,756	1,867,119,756	
B.	Cuotas y Aportaciones de Seguridad Social	0	0	0	0	0	0
C.	Contribuciones de Mejoras 22,071,358	21,000,000	21,210,141	21,422,243	21,636,465	21,852,830	
D.	Derechos 1,656,637,274	1,011,489,235	1,138,710,411	1,286,742,764	1,454,019,323	1,543,041,835	
E.	Productos	216,125,905	226,932,200	238,278,810	250,192,751	539,275	566,239
F.	Aprovechamientos 116,169,869	86,808,884	92,017,417	97,538,462	103,390,770	109,594,216	
G.	Ingresos por Venta de Bienes y Prestación de Servicios 2,434,929,900	2,081,428,667	2,147,763,799	2,216,213,031	2,286,843,740	2,359,725,450	
H.	Participaciones 25,933,684,761	18,154,978,461	19,788,926,522	21,569,929,910	23,511,223,601	24,627,233,725	
I.	Incentivos Derivados de la Colaboración Fiscal 737,513,259	630,187,045	655,394,527	681,610,308	708,874,720	723,052,215	
J.	Transferencias y Asignaciones	0	0	0	0	0	0
K.	Convenios	0	0	0	0	0	0
L.	Otros Ingresos de Libre Disposición	0	0	0	0	0	0
2.	Transferencias Federales Etiquetadas 31,950,592,685 (2=A+B+C+D+E)	26,601,274,611	27,931,316,802	29,327,860,671	29,794,231,294	31,333,920,000	
A.	Aportaciones 29,079,289,884	24,351,436,859	25,569,008,702	26,847,459,137	27,189,832,094	28,599,323,699	
B.	Convenios	0	0	0	0	0	0
C.	Fondos Distintos de Aportaciones	718,000	732,360	747,007	761,947	777,186	792,730
D.	Transferencias, Asignaciones, Subsidios y Subvenciones, y Pensiones y Jubilaciones 2,870,510,071	2,249,119,752	2,361,575,740	2,479,654,527	2,603,637,253	2,733,819,116	
E.	Otras Transferencias Federales Etiquetadas	0	0	0	0	0	0
3.	Ingresos Derivados de Financiamientos (3=A)	0	0	0	0	0	0
A.	Ingresos Derivados de Financiamientos	0	0	0	0	0	0
4.	Total de Ingresos Proyectados (4=1+2+3) 64,819,285,101	50,242,794,197	53,545,345,997	57,136,977,795	59,897,532,421	62,586,079,303	



Datos Informativos

1.- Ingresos Derivados de Financiamientos con Fuente de Pago de Recursos de Libre Disposición	0	0	0	0	0	0
2.- Ingresos Derivados de Financiamientos con Fuente de Pago de Transferencias Federales Etiquetadas	0	0	0	0	0	0
3.- Ingresos Derivados de Financiamiento (3=1+2)	0	0	0	0	0	0

1

Presupuesto de Egresos del Estado de Hidalgo
Ejercicio Fiscal 2020

Proyecciones de egresos 2020-2025

Reporte armonizado 10

Concepto (b) 2025 (d)	2020 (c)	2021 (d)	2022 (d)	2023 (d)	2024 (d)	(d)
1. Gasto No Etiquetado (1=A+B+C+D+E+F+G+H+I) 29,889,342,170	23,625,905,156	25,003,344,016	26,494,415,848	27,690,013,381	28,868,196,625	
A. Servicios Personales 2,859,037,483	2,589,518,335	2,641,308,702	2,694,134,876	2,748,017,573	2,802,977,925	
B. Materiales y Suministros 426,496,156	386,290,709	394,016,523	401,896,854	409,934,791	418,133,487	
C. Servicios Generales 2,603,014,088	2,357,630,058	2,404,782,659	2,452,878,312	2,501,935,879	2,551,974,596	
D. Transferencias, Asignaciones, Subsidios y Otras Ayudas 15,752,481,504	12,037,042,734	12,957,921,961	13,967,568,201	14,655,275,429	15,297,395,827	
E. Bienes Muebles, Inmuebles e Intangibles 210,295,139	190,470,787	194,280,203	198,165,807	202,129,123	206,171,705	
F. Inversión Pública 892,471,177	808,338,642	824,505,415	840,995,523	857,815,434	874,971,742	
G. Inversiones Financieras y Otras Provisiones 399,833,708	362,141,708	369,384,542	376,772,233	384,307,678	391,993,831	
H. Participaciones y Aportaciones 6,305,378,445	4,495,647,688	4,810,343,026	5,147,067,038	5,507,361,731	5,892,877,052	
I. Deuda Pública 440,334,469	398,824,495	406,800,985	414,937,005	423,235,745	431,700,460	
2. Gasto Etiquetado (2=A+B+C+D+E+F+G+H+I) 34,929,942,931	26,616,889,041	28,542,001,982	30,642,561,946	32,207,519,040	33,717,882,678	
A. Servicios Personales	0	0	0	0	0	0
B. Materiales y Suministros	0	0	0	0	0	0
C. Servicios Generales 6,306,330	5,711,837	5,826,074	5,942,595	6,061,447	6,182,676	
D. Transferencias, Asignaciones, Subsidios y Otras Ayudas 27,328,512,315	20,882,707,941	22,480,313,962	24,231,919,237	25,425,002,083	26,538,997,691	
E. Bienes Muebles, Inmuebles e Intangibles 1,422,236	1,288,163	1,313,926	1,340,205	1,367,009	1,394,349	
F. Inversión Pública 1,293,172,456	1,171,266,136	1,194,691,459	1,218,585,288	1,242,956,994	1,267,816,134	
G. Inversiones Financieras y Otras Provisiones	0	0	0	0	0	0
H. Participaciones y Aportaciones 5,969,913,693	4,256,465,956	4,554,418,573	4,873,227,873	5,214,353,824	5,579,358,592	



I. Deuda Pública 330,615,901	299,449,008	305,437,988	311,546,748	317,777,683	324,133,237
3. Total de Egresos Proyectados (3 = 1 + 2) 64,819,285,101	50,242,794,197	53,545,345,997	57,136,977,795	59,897,532,421	62,586,079,303

Presupuesto de Egresos del Estado de Hidalgo Ejercicio Fiscal 2020

Resultados de ingresos 2014-2019

Reporte armonizado 11

Concepto (b) 2019 ² (d)	2014 ¹ (c)	2015 ¹ (c)	2016 ¹ (c)	2017 ¹ (c)	2018 ¹ (c)	2019 ¹ (c)
1. Ingresos de Libre Disposición 23,532,760,234 (1=A+B+C+D+E+F+G+H+I+J+K+L)	15,203,163,264	17,015,986,473	17,975,436,431	19,505,433,613	21,517,001,420	
A. Impuestos 1,370,953,704	1,131,482,148	1,099,402,994	1,394,874,430	1,113,142,898	1,348,522,089	
B. Cuotas y Aportaciones de Seguridad Social	0	0	0	0	0	0
C. Contribuciones de Mejoras 20,985,908	10,061,598	17,277,096	21,217,401	15,420,003	19,709,908	
D. Derechos 963,323,081	2,189,832,490	2,604,733,702	2,162,537,109	2,429,017,625	2,955,039,732	
E. Productos 243,792,231	83,596,228	977,215,332	304,561,726	389,015,924	449,780,307	
F. Aprovechamientos 383,647,342	219,105,201	103,888,925	142,437,590	200,302,291	376,019,923	
G. Ingresos por Venta de Bienes y Prestación de Servicios 1,937,317,916	54,992,507	63,974,572	0	0	0	
H. Participaciones 18,117,213,692	11,263,230,482	11,332,444,300	13,370,613,247	14,464,290,134	15,874,524,384	
I. Incentivos Derivados de la Colaboración Fiscal 495,526,360	145,494,245	640,877,409	579,194,928	894,244,738	493,405,077	
J. Transferencias y Asignaciones	0	0	0	0	0	0
K. Convenios	105,368,365	176,172,142	0	0	0	0
L. Otros Ingresos de Libre Disposición	0	0	0	0	0	0
2. Transferencias Federales Etiquetadas 27,389,872,051 (2=A+B+C+D+E)	25,547,427,410	28,241,573,859	29,882,720,447	30,273,866,660	31,004,935,003	
A. Aportaciones 22,594,069,955	16,473,209,565	20,019,988,147	21,013,559,112	22,192,855,213	23,230,565,947	
B. Convenios 2,273,358,367	5,207,695,960	3,880,256,144	4,151,862,120	4,035,731,622	4,417,715,395	
C. Fondos Distintos de Aportaciones 738,518	0	561,065	639,838	6,256,133	750,520	
D. Transferencias, Subsidios y Subvenciones, y Pensiones y Jubilaciones 2,521,705,211	3,866,521,885	4,340,768,502	4,716,659,377	4,039,023,693	3,355,903,141	
E. Otras Transferencias Federales Etiquetadas	0	0	0	0	0	0
3. Ingresos Derivados de Financiamientos (3=A) 1,671,622,307	677,176,317	3,024,024,182	0	0	0	
A. Ingresos Derivados de Financiamientos 1,671,622,307	677,176,317	3,024,024,182	0	0	0	



4. Total de Resultados de Ingresos (4=1+2+3)	41,427,766,990	48,281,584,514	47,858,156,878	49,779,300,273	52,521,936,423
52,594,254,592					

Datos Informativos

1.- Ingresos Derivados de Financiamientos con Fuente de Pago de Recursos de Libre Disposición	0	0	0	0	0	0
2.- Ingresos Derivados de Financiamientos con Fuente de Pago de Transferencias Federales Etiquetadas	677,176,317	3,024,024,182	0	0	0	0
3.- Ingresos Derivados de Financiamiento (3=1+2)	677,176,317	3,024,024,182	0	0	0	0
1,671,622,307						

1. Los importes corresponden al momento contable de los ingresos devengados.

2. Los importes corresponden a los ingresos devengados al cierre trimestral más reciente disponible y estimados para el resto del ejercicio.

1

Presupuesto de Egresos del Estado de Hidalgo Ejercicio Fiscal 2020

Resultados de egresos 2014-2019

Reporte armonizado 12

Concepto (b) 2019 ² (d)	2014 ¹ (c)	2015 ¹ (c)	2016 ¹ (c)	2017 ¹ (c)	2018 ¹ (c)	(c)
1. Gasto No Etiquetado (1=A+B+C+D+E+F+G+H+I)	12,538,181,817	13,786,784,553	14,104,369,136	15,829,608,376	17,217,691,129	
18,484,242,473						
A. Servicios Personales	1,985,344,022	2,113,689,752	2,235,583,382	2,192,837,559	2,311,200,425	
2,521,256,198						
B. Materiales y Suministros	314,637,472	323,013,429	290,550,339	286,412,971	332,315,044	
362,507,177						
C. Servicios Generales	1,299,540,121	1,321,297,157	1,307,229,938	1,950,082,474	2,049,888,589	
2,152,383,019						
D. Transferencias, Asignaciones, Subsidios y Otras Ayudas	5,063,937,532	5,951,308,804	6,143,814,986	6,848,841,018	7,520,643,778	
7,698,364,332						
E. Bienes Muebles, Inmuebles e Intangibles	196,223,175	183,842,295	67,901,386	21,542,809	48,170,664	
93,621,147						
F. Inversión Pública	73,830,130	39,823,181	114,175,231	31,417,424	69,263,430	
101,817,242						
G. Inversiones Financieras y Otras Provisiones	36,969,764	128,500,159	120,588,115	141,273,163	123,002,089	
198,033,363						
H. Participaciones y Aportaciones	3,312,352,185	3,289,731,429	3,588,471,659	3,901,856,258	4,290,287,086	
4,837,548,844						
I. Deuda Pública	255,347,416	435,578,347	236,054,100	455,344,700	472,920,023	
518,711,152						
2. Gasto Etiquetado (2=A+B+C+D+E+F+G+H+I)	24,578,045,770	29,455,163,475	28,723,000,109	28,362,156,271	29,228,706,558	
32,739,058,414						
A. Servicios Personales	8,385,600	7,358,440	3,852,934	2,210,593	1,350,560	
864,358						
B. Materiales y Suministros	65,418,386	68,184,953	36,576,532	23,988,625	10,328,149	
65,231,340						
C. Servicios Generales	92,417,347	140,586,882	193,777,133	571,480,283	302,951,204	
481,692,414						
D. Transferencias, Asignaciones, Subsidios y Otras Ayudas	19,296,330,377	22,035,716,994	23,727,647,606	22,774,069,308	23,502,799,177	
24,196,930,389						
E. Bienes Muebles, Inmuebles e Intangibles	107,854,322	157,330,562	59,393,562	38,473,429	17,185,771	
110,103,618						



F. Inversión Pública 2,737,986,327	959,799,471	823,350,539	525,785,051	306,397,779	392,121,331
G. Inversiones Financieras y Otras Provisiones 71,674,256	48,000,000	68,210,039	98,489,490	20,000,000	192,804,379
H. Participaciones y Aportaciones 4,786,307,280	3,761,510,996	3,606,749,589	3,877,429,400	4,405,992,357	4,558,387,885
I. Deuda Pública 288,268,432	238,329,271	2,547,675,477	200,048,400	219,543,895	250,778,102
3. Total de Resultados de Egresos (3=1+2) 51,223,300,888	37,116,227,587	43,241,948,028	42,827,369,245	44,191,764,647	46,446,397,686

1. Los importes corresponden a los egresos totales devengados.
2. Los importes corresponden a los egresos devengados al cierre trimestral más reciente disponible y estimados para el resto del ejercicio.

1

Presupuesto de Egresos del Estado de Hidalgo Ejercicio Fiscal 2020

Informe sobre estudios actuariales

Reporte armonizado 13

Concepto	Pensiones y jubilaciones	Salud	Riesgos de trabajo	Invalidez y vida	Otras prestaciones sociales	Total
Tipo de Sistema						
Prestación laboral o Fondo general para trabajadores del estado o municipio	Prestación Laboral	Prestación Laboral	Prestación Laboral	Prestación Laboral	Prestación	Laboral
Beneficio definido, Contribución definida o Mixto Definido	Beneficio Definido	Beneficio Definido	Beneficio Definido	Beneficio Definido	Beneficio Definido	Beneficio
Población afiliada						
Activos	15,292		15,292	15,292	15,292	15,292
Edad máxima	87.00		87.00	87.00	87.00	87.00
Edad mínima	19.00		19.00	19.00	19.00	19.00
Edad promedio	42.74		42.74	42.74	42.74	42.74
Pensionados y Jubilados	1,217		81	464		1,762
Edad máxima	90.00		90.00	90.00		90.00
Edad mínima	19.00		22.00	20.00		19.00
Edad promedio	68.80		58.84	69.50		68.53
Beneficiarios	0					0
Promedio de años de servicio (trabajadores activos)	12.50		12.50	12.50	12.50	12.50
Aportación individual al plan de pensión como % del salario *	0.00%		0.00%	0.00%	0.00%	0.00%
Aportación del ente público al plan de pensión como % del salario *	0.00%		0.00%	0.00%	0.00%	0.00%
Crecimiento esperado de los pensionados y jubilados (como %)	17.02%		2.14%	6.26%	NA	13.50%
Crecimiento esperado de los activos (como %)	0.56%		0.56%	0.56%	0.56%	0.56%
Edad de Jubilación o Pensión	ND		ND	ND	ND	ND
Esperanza de vida	15.81		23.68	15.76	NA	16.15

Ingresos del Fondo



Ingresos Anuales al Fondo de Pensiones	0.00	0.00	0.00	0.00	0.00
Nómina anual					
Activos	643,272,507.60	643,272,507.60	643,272,507.60	643,272,507.60	
643,272,507.60					
Pensionados y Jubilados	67,207,560.00	4,216,719.60	22,581,450.00	0.00	94,005,729.60
Beneficiarios de Pensionados y Jubilados	0.00	0.00	0.00	0.00	0.00
Monto mensual por pensión					
Máximo	24,323.00	19,530.00	23,261.00		24,323.00
Mínimo	834.00	833.00	858.00		833.00
Promedio	4,602.00	4,338.19	4,055.58		4,445.98
Monto de la reserva	0.00				0.00

1

Presupuesto de Egresos del Estado de Hidalgo
Ejercicio Fiscal 2020

Informe sobre estudios actuariales

Reporte armonizado 13

Concepto	Pensiones y jubilaciones a	Salud b	Riesgos de trabajo c	Invalidez y vida d	Otras prestaciones sociales e	Total
Valor presente de las obligaciones						
Pensiones y Jubilaciones en curso de pago 2,509,575,611.88	1,467,284,095.76	0.00	111,193,805.12	486,497,994.73	444,599,716.26	
Generación actual 6,790,492,336.80	4,665,808,891.39	915,960,241.42	5,623,516.33	75,618,668.78	1,127,481,018.88	
Generaciones futuras 3,368,486,849.30	237,388,936.99	2,453,824,361.68	0.00	0.00	677,273,550.63	
Valor presente de las contribuciones asociadas a los sueldos futuros de cotización 2.00%						
Generación actual	0.00		0.00	0.00	0.00	0.00
Generaciones futuras	0.00		0.00	0.00	0.00	0.00
Valor presente de aportaciones futuras						
Generación actual	0.00		0.00	0.00	0.00	0.00
Generaciones futuras	0.00		0.00	0.00	0.00	0.00
Otros Ingresos	0.00		0.00	0.00	0.00	0.00
Déficit/superávit actuarial						
Generación actual (9,300,067,948.67)	(6,133,092,987.16)		(116,817,321.44)	(562,116,663.51)	(1,572,080,735.14)	
Generaciones futuras (3,368,486,849.3)	(237,388,936.99)		0.00	0.00	(677,273,550.63)	
Periodo de suficiencia						
Año de descapitalización	2019		2019	2019	2019	2019
Tasa de rendimiento	2.00%		2.00%	2.00%	2.00%	2.00%
Estudio actuarial						
Año de elaboración del estudio actuarial	2019		2019	2019	2019	2019
Empresa que elaboró el estudio actuarial	Valuaciones		Valuaciones	Valuaciones	Valuaciones	Valuaciones



del	Actuariales del Norte, S. C.	Actuariales del Norte, S. C.	Actuariales del Norte, S. C.	Actuariales del Norte, S. C.	Actuariales Norte, S. C.
					2

Presupuesto de Egresos del Estado de Hidalgo
Ejercicio Fiscal 2020

Erogaciones para la igualdad entre mujeres y hombres

Transversal 1

Descripción	Monto Presupuestado
Secretaría de Gobierno	59,336,819
Gobernabilidad y Gobernanza	27,396,252
11 Secretaría de Gobierno	27,396,252
01 Secretaría de Gobierno	17,781,725
02 Subsecretaría de Gobernación	615,207
04 Dirección General de Investigaciones Políticas y Sociales	76,294
09 Dirección General de Asuntos Agrarios	75,640
39 Comisión de Búsqueda de Personas del Estado de Hidalgo	8,847,386
Certeza y Seguridad Jurídica	3,039,487
11 Secretaría de Gobierno	3,039,487
15 Coordinación General Jurídica	3,039,487
Población y Dinámica Demográfica	323,045
11 Secretaría de Gobierno	323,045
24 Consejo Estatal de Población	323,045
Acceso de las Mujeres a una Vida Libre de Violencia (justicia para las mujeres)	10,538,028
40 Organismos Descentralizados	10,538,028
70 Centro de Justicia para Mujeres del Estado de Hidalgo	10,538,028
Igualdad Sustantiva entre Mujeres y Hombres	18,040,007
40 Organismos Descentralizados	18,040,007
07 Instituto Hidalguense de las Mujeres	3,650,259
80 Ciudad de las Mujeres	14,389,748
Finanzas Públicas	423,404
Programación Eficiente del Gasto Público	423,404
12 Secretaría de Finanzas Públicas	423,404
29 Dirección General de Validación Técnica de Estudios y Proyectos	423,404
Desarrollo Social	20,785,313
Impulso y Fortalecimiento Social para el Bienestar de los Hidalguenses	2,519,834



Presupuesto de Egresos del Estado de Hidalgo
Ejercicio Fiscal 2020*Erogaciones para la igualdad entre mujeres y hombres*

Transversal 1

Descripción	Monto Presupuestado
13 Secretaría de Desarrollo Social	2,519,834
01 Secretaría de Desarrollo Social	2,519,834
Fortalecimiento a la Calidad y Espacios de la Vivienda	1,744,900
13 Secretaría de Desarrollo Social	1,744,900
06 Dirección General de Mejoramiento a la Calidad y Espacios de la Vivienda	1,744,900
Fomento a la Seguridad Alimentaria	1,500,300
13 Secretaría de Desarrollo Social	1,500,300
08 Dirección General de Fomento a la Seguridad Alimentaria	1,500,300
Convenio de Desarrollo Social	295,297
13 Secretaría de Desarrollo Social	295,297
12 Dirección General de Prospectiva, Planeación y Evaluación de los Programas Sociales	295,297
Atención a Migrantes	3,783,640
13 Secretaría de Desarrollo Social	3,783,640
05 Subsecretaría de Desarrollo Social y Humano	199,880
07 Dirección General de Atención al Migrante	3,583,760
Fomento Artesanal	1,814,740
13 Secretaría de Desarrollo Social	1,814,740
04 Dirección General de Fomento Artesanal	1,814,740
Atención a Adultos Mayores	9,126,602
40 Organismos Descentralizados	9,126,602
09 Instituto para la Atención de las y los Adultos Mayores del Estado de Hidalgo	9,126,602
Obras Públicas y Ordenamiento Territorial	149,526,972
Infraestructura Sostenible	5,770,235
40 Organismos Descentralizados	5,770,235
14 Centro Estatal de Maquinaria para el Desarrollo	5,770,235
Agua, Alcantarillado y Saneamiento	143,756,737



Presupuesto de Egresos del Estado de Hidalgo
Ejercicio Fiscal 2020

Erogaciones para la igualdad entre mujeres y hombres

Transversal 1

Descripción	Monto Presupuestado
40 Organismos Descentralizados	143,756,737
18 Comisión Estatal del Agua y Alcantarillado	15,000
19 Comisión de Agua y Alcantarillado de Sistemas Intermunicipales	143,741,737
Desarrollo Económico	238,068
Fortalecer la Actividad Económica Existente	238,068
17 Secretaría de Desarrollo Económico	136,068
05 Subsecretaría de Fomento Económico	92,325
07 Dirección General de Fomento Económico	43,743
40 Organismos Descentralizados	102,000
27 Instituto Hidalguense de Competitividad Empresarial	102,000
Desarrollo Agropecuario	24,230,300
Infraestructura Agrícola	1,099,000
18 Secretaría de Desarrollo Agropecuario	1,099,000
02 Subsecretaría de Desarrollo Agropecuario	179,000
03 Dirección General de Agricultura e Infraestructura Hidroagrícola	920,000
Ganadería y Fomento Lechero	590,000
18 Secretaría de Desarrollo Agropecuario	590,000
04 Dirección General de Ganadería	360,000
15 Dirección General de Fomento Lechero	230,000
Desarrollo Rural	21,131,300
18 Secretaría de Desarrollo Agropecuario	21,131,300
01 Secretaría de Desarrollo Agropecuario	15,590,550
05 Dirección General para la Huasteca Hidalguense	250,000
06 Subsecretaría de Desarrollo Rural	130,000
07 Dirección General de Desarrollo Rural	90,000
08 Dirección General de Silvicultura y Acuacultura	3,265,000
09 Dirección General para el Desarrollo Agropecuario y Maquinaria	1,216,750



Presupuesto de Egresos del Estado de Hidalgo
Ejercicio Fiscal 2020*Erogaciones para la igualdad entre mujeres y hombres*

Transversal 1

Descripción	Monto Presupuestado
12 Subsecretaría de Planeación y Evaluación Sectorial	464,000
13 Dirección General de Programas Estratégicos y Evaluación Agronegocios y Fomento al Crédito	125,000
18 Secretaría de Desarrollo Agropecuario	1,065,000
10 Subsecretaría de Agronegocios	120,000
11 Dirección General de Comercialización y Mercadotecnia	820,000
14 Dirección General de Fomento al Crédito Producción de Café	125,000
40 Organismos Descentralizados	345,000
31 Consejo Hidalguense del Café	345,000
Turismo	3,567,778
Mercadotecnia y Promoción Turística	2,970,936
19 Secretaría de Turismo	2,970,936
01 Secretaría de Turismo	2,877,986
06 Dirección General de Vinculación y Gestión Institucional	27,950
08 Subsecretaría de Vinculación, Promoción e Innovación Turística Capacitación y Desarrollo de Productos Turísticos	65,000
19 Secretaría de Turismo	61,151
05 Dirección General de Capacitación, Certificación y Asistencia Técnica Desarrollo e Infraestructura Turística	61,151
19 Secretaría de Turismo	535,691
02 Dirección General de Planeación y Proyectos	135,156
03 Dirección General de Desarrollo e Infraestructura Turística	304,205
07 Dirección General de Evaluación y Seguimiento	96,330
Contraloría y Transparencia Gubernamental	13,000
Contraloría Social y Transparencia	13,000
20 Secretaría de Contraloría	13,000



Presupuesto de Egresos del Estado de Hidalgo
Ejercicio Fiscal 2020

Erogaciones para la igualdad entre mujeres y hombres

Transversal 1

Descripción	Monto Presupuestado
05 Dirección General de Vinculación y Contraloría Social	13,000
Educación Pública	490,138,390
Educación Inclusiva y Equidad	91,334,475
40 Organismos Descentralizados	91,334,475
38 Instituto Hidalguense de Educación para Adultos	91,334,475
Gestión Educativa	10,597,522
21 Secretaría de Educación Pública	10,597,522
04 Subsecretaría de Educación Media Superior y Superior	10,597,522
Educación Media Superior	205,173,648
40 Organismos Descentralizados	205,173,648
54 Colegio de Bachilleres del Estado de Hidalgo	109,945,706
55 Bachillerato del Estado de Hidalgo	17,551,602
57 Colegio de Educación Profesional Técnica del Estado de Hidalgo	77,676,340
Educación Superior	157,173,704
40 Organismos Descentralizados	157,173,704
39 Universidad Politécnica de Tulancingo	9,621,011
40 Universidad Politécnica de Pachuca	15,916,109
41 Universidad Politécnica de Francisco I. Madero	9,603,994
42 Universidad Politécnica de Huejutla	232,603
43 Universidad Politécnica Metropolitana de Hidalgo	18,566,263
44 Universidad Tecnológica de Tula-Tepeji	20,581,725
46 Universidad Tecnológica de la Huasteca Hidalguense	23,085,702
47 Universidad Tecnológica del Valle del Mezquital	16,919,032
48 Universidad Tecnológica de la Sierra Hidalguense	5,053,716
49 Universidad Tecnológica de la Zona Metropolitana del Valle de México	1,473,377
50 Instituto Tecnológico Superior de Huichapan	6,123,810
51 Instituto Tecnológico Superior del Occidente del Estado de Hidalgo	7,499,613



Presupuesto de Egresos del Estado de Hidalgo
Ejercicio Fiscal 2020*Erogaciones para la igualdad entre mujeres y hombres*

Transversal 1

Descripción	Monto Presupuestado
52 Instituto Tecnológico Superior del Oriente del Estado de Hidalgo	11,815,763
58 El Colegio del Estado de Hidalgo	4,545,879
60 Instituto Hidalguense de Financiamiento a la Educación Superior	1,161,837
73 Universidad Tecnológica Minera de Zimapan	2,091,163
76 Universidad Tecnológica de Mineral de la Reforma	1,293,061
77 Universidad Politécnica de la Energía	1,589,046
Cultura Física y Deporte	25,859,041
40 Organismos Descentralizados	25,859,041
61 Instituto Hidalguense del Deporte	25,859,041
Salud	4,019,498,962
Conducción Sectorial	3,835,799
22 Secretaría de Salud	3,835,799
01 Secretaría de Salud	150,000
02 Subsecretaría de Salud Pública	80,006
03 Subsecretaría de Servicios de Salud	89,933
04 Subsecretaría de Administración, Finanzas y Planeación	239,022
07 Comisión de Arbitraje Médico del Estado de Hidalgo	1,026,418
14 Comisión para la Protección contra Riesgos Sanitarios del Estado de Hidalgo	1,664,901
19 Dirección General de Relaciones Intersectoriales	91,143
20 Centro Estatal de Trasplantes de Órganos, Tejidos y Células de Seres Humanos para el Estado de Hidalgo	494,376
Prestación de Servicios de Salud	3,368,293,004
40 Organismos Descentralizados	3,368,293,004
65 Servicios de Salud de Hidalgo	3,368,293,004
Fortalecimiento a la Protección Social y Rectoría en Salud	638,370,159
40 Organismos Descentralizados	638,370,159
65 Servicios de Salud de Hidalgo	638,370,159



Presupuesto de Egresos del Estado de Hidalgo
Ejercicio Fiscal 2020

Erogaciones para la igualdad entre mujeres y hombres

Transversal 1

Descripción	Monto Presupuestado
Garantía del Aseguramiento	9,000,000
40 Organismos Descentralizados	9,000,000
78 Regimen Estatal de Protección Social en Salud del Estado de Hidalgo	9,000,000
Trabajo y Previsión Social	24,848,946
Justicia Laboral	879,929
24 Secretaría del Trabajo y Previsión Social	879,929
04 Junta Local de Conciliación y Arbitraje	653,323
05 Tribunal Estatal de Conciliación y Arbitraje	185,700
06 Procuraduría Estatal de la Defensa del Trabajo	40,906
Vinculación Laboral	1,811,341
24 Secretaría del Trabajo y Previsión Social	1,811,341
01 Secretaría del Trabajo y Previsión Social	1,564,433
03 Dirección General del Servicio Nacional de Empleo	246,908
Capacitación Laboral	22,157,676
40 Organismos Descentralizados	22,157,676
68 Instituto de Capacitación para el Trabajo del Estado de Hidalgo	22,157,676
Cultura	15,410,647
Fortalecimiento a la Infraestructura Cultural	12,193,404
27 Secretaría de Cultura	348,000
10 Dirección General de Patrimonio Cultural	348,000
40 Organismos Descentralizados	11,845,404
34 Consejo Estatal para la Cultura y las Artes de Hidalgo	11,845,404
Servicios Bibliotecarios y de Educación Artística	1,900,818
40 Organismos Descentralizados	1,900,818
59 Escuela de Música del Estado de Hidalgo	1,900,818
Fomento a las Artes, Interculturalidad, Vinculación y Difusión Cultural	1,316,425
27 Secretaría de Cultura	1,316,425



Presupuesto de Egresos del Estado de Hidalgo
Ejercicio Fiscal 2020*Erogaciones para la igualdad entre mujeres y hombres*

Transversal 1

Descripción	Monto Presupuestado
02 Dirección General de Diversidad Cultural	40,000
06 Dirección General de Vinculación, Programación y Difusión Cultural	862,000
07 Subsecretaría de Patrimonio y Fomento Cultural	50,000
08 Dirección General de Arte Popular e Indígena	364,425
Procuración de Justicia	14,923,752
Modernización, Profesionalización, Vigilancia y Evaluación Institucional	2,421,962
30 Procuraduría General de Justicia	2,421,962
01 Procuraduría General de Justicia	2,421,962
Atención Especializada en Procesos Penales en Delitos de Alto Impacto	3,634,697
30 Procuraduría General de Justicia	3,634,697
08 Fiscalía para la Atención de Delitos de Género	769,271
14 Fiscalía Especializada para la Atención de los Delitos de Trata de Personas	82,273
24 Fiscalía de Desaparición Forzada y Desaparición por Terceros	2,783,153
Intervención de los Procedimientos Penales Regionales	8,867,093
30 Procuraduría General de Justicia	8,867,093
02 Subprocuraduría de Procedimientos Penales Región Oriente	1,633,022
04 Dirección General para la Atención del Sistema Tradicional	643,522
07 Centro de Justicia Restaurativa Penal Poniente	272,100
15 Subprocuraduría de Procedimientos Penales Región Poniente	1,091,844
16 Centro de Atención Temprana Poniente	292,046
17 Dirección General de Investigación y Litigación Poniente	947,852
20 Centro de Atención Temprana Oriente	1,456,334
21 Centro de Justicia Restaurativa Penal Oriente	971,746
22 Dirección General de Investigación y Litigación Oriente	1,558,627
Inversión	483,616,769
Inversión para el Empoderamiento de las Mujeres	7,330,488
40 Organismos Descentralizados	7,330,488



Presupuesto de Egresos del Estado de Hidalgo
Ejercicio Fiscal 2020

Erogaciones para la igualdad entre mujeres y hombres

Transversal 1

Descripción	Monto Presupuestado
07 Instituto Hidalguense de las Mujeres	7,330,488
Inversión en Desarrollo Social	6,389,993
13 Secretaría de Desarrollo Social	6,389,993
04 Dirección General de Fomento Artesanal	1,389,993
13 Subsecretaría de Participación Social y Fomento Artesanal	5,000,000
Inversión para el Fortalecimiento a la calidad y espacios de la Vivienda	159,997,955
13 Secretaría de Desarrollo Social	159,997,955
06 Dirección General de Mejoramiento a la Calidad y Espacios de la Vivienda	159,997,955
Inversión para la atención a Migrantes	15,200,000
13 Secretaría de Desarrollo Social	15,200,000
05 Subsecretaría de Desarrollo Social y Humano	15,200,000
Programa Alimentario	100,000,000
13 Secretaría de Desarrollo Social	100,000,000
02 Subsecretaría de Política Social	100,000,000
Inversión para la Atención de Personas Adultas Mayores	6,200,000
40 Organismos Descentralizados	6,200,000
09 Instituto para la Atención de las y los Adultos Mayores del Estado de Hidalgo	6,200,000
Inversión en Desarrollo Agropecuario	50,009,779
18 Secretaría de Desarrollo Agropecuario	50,009,779
03 Dirección General de Agricultura e Infraestructura Hidroagrícola	37,099,812
04 Dirección General de Ganadería	5,079,850
08 Dirección General de Silvicultura y Acuacultura	7,830,117
Programa de Concurrencia	42,200,000
18 Secretaría de Desarrollo Agropecuario	42,200,000
01 Secretaría de Desarrollo Agropecuario	42,200,000
Programas Hidroagrícolas	25,000,000
18 Secretaría de Desarrollo Agropecuario	25,000,000



Presupuesto de Egresos del Estado de Hidalgo
Ejercicio Fiscal 2020*Erogaciones para la igualdad entre mujeres y hombres*

Transversal 1

Descripción	Monto Presupuestado
03 Dirección General de Agricultura e Infraestructura Hidroagrícola	25,000,000
Inversión en Turismo	13,288,554
19 Secretaría de Turismo	13,288,554
03 Dirección General de Desarrollo e Infraestructura Turística	5,999,354
04 Dirección General de Promoción, Mercadotecnia y Comercialización	5,800,000
05 Dirección General de Capacitación, Certificación y Asistencia Técnica	1,489,200
Inversión para el Desarrollo de Pueblos Mágicos	1,500,000
19 Secretaría de Turismo	1,500,000
03 Dirección General de Desarrollo e Infraestructura Turística	1,500,000
Inversión en el Fortalecimiento de la Educación	26,800,000
40 Organismos Descentralizados	26,800,000
38 Instituto Hidalguense de Educación para Adultos	6,800,000
54 Colegio de Bachilleres del Estado de Hidalgo	5,491,549
55 Bachillerato del Estado de Hidalgo	14,508,451
Inversión para el Trabajo y la Previsión Social	20,000,000
24 Secretaría del Trabajo y Previsión Social	20,000,000
03 Dirección General del Servicio Nacional de Empleo	20,000,000
Inversión en Cultura	9,700,000
40 Organismos Descentralizados	9,700,000
34 Consejo Estatal para la Cultura y las Artes de Hidalgo	9,700,000
Organismos No Sectorizados	123,012
Sistema Estatal Anticorrupción	123,012
50 Organismos Descentralizados no Sectorizados	123,012
01 Secretaría Técnica del Sistema Estatal Anticorrupción de Hidalgo	123,012
5,306,682,132	Total



Presupuesto de Egresos del Estado de Hidalgo
Ejercicio Fiscal 2020

Erogaciones previstas para dar atención a niñas, niños y adolescentes
Transversal 2

Descripción	Monto Presupuestado
Secretaría de Gobierno	487,024
Población y Dinámica Demográfica	228,622
Secretaría de Gobierno	228,622
Consejo Estatal de Población	228,622
Desarrollo y Protección Integral de Niñas, Niños y Adolescentes	258,402
Secretaría de Gobierno	258,402
Secretaría Ejecutiva del Sistema Estatal de Protección Integral de los derechos de Niñas, Niños y Adolescentes del Estado de Hidalgo	258,402
Obras Públicas y Ordenamiento Territorial	297,354,902
Agua, Alcantarillado y Saneamiento	297,354,902
Organismos Descentralizados	297,354,902
Comisión Estatal del Agua y Alcantarillado	50,000
Comisión de Agua y Alcantarillado de Sistemas Intermunicipales	297,304,902
Medio Ambiente y Recursos Naturales	1,704,319
Fomento de la Cultura Ambiental	1,704,319
Secretaría del Medio Ambiente y Recursos Naturales	1,704,319
Dirección General de Cambio Climático	1,704,319
Turismo	330,143
Capacitación y Desarrollo de Productos Turísticos	330,143
Secretaría de Turismo	330,143
Dirección General de Capacitación, Certificación y Asistencia Técnica	330,143
Educación Pública	87,422,595
Educación Básica	87,422,595
Organismos Descentralizados	87,422,595
Instituto Hidalguense de Educación	87,422,595
Salud	569,710
Conducción Sectorial	569,710



Presupuesto de Egresos del Estado de Hidalgo
Ejercicio Fiscal 2020*Erogaciones previstas para dar atención a niñas, niños y adolescentes*

Transversal 2

Descripción	Monto Presupuestado
Secretaría de Salud	569,710
Dirección General de Proyectos Estratégicos de Salud	569,710
Seguridad Pública	97,490
Coordinación Interinstitucional	97,490
Secretaría de Seguridad Pública	97,490
Centro Estatal de Prevención Social de la Violencia, la Delincuencia y Participación Ciudadana de Hidalgo	97,490
Trabajo y Previsión Social	409,676
Vigilancia a las Disposiciones en Materia Laboral	409,676
Secretaría del Trabajo y Previsión Social	409,676
Dirección General del Trabajo y Previsión Social	409,676
Cultura	251,000
Servicios Bibliotecarios y de Educación Artística	251,000
Secretaría de Cultura	251,000
Dirección General de Bibliotecas y Fomento Editorial	251,000
Inversión	36,008,807
Inversión para el Fortalecimiento de la Gobernabilidad Democrática y Gobernanza	3,510,000
Secretaría de Gobierno	3,510,000
Consejo Estatal de Población	3,510,000
Inversión para la Infraestructura y Desarrollo de Pueblos Indígenas	32,498,807
Organismos Descentralizados no Sectorizados	32,498,807
Comisión Estatal para el Desarrollo Sostenible de los Pueblos Indígenas (CEDSPI)	32,498,807
Total	424,635,666



Presupuesto de Egresos del Estado de Hidalgo
Ejercicio Fiscal 2020

Erogaciones para la ciencia y tecnología

Transversal 3

Descripción	Monto Presupuestado
Secretaría de Gobierno	2,368,626
Gobernabilidad y Gobernanza	2,368,626
11 Secretaría de Gobierno	2,368,626
01 Secretaría de Gobierno	940,324
31 Secretariado Ejecutivo del Consejo Estatal de Seguridad Pública	1,428,302
Finanzas Públicas	780,357
Coordinación Fiscal y Captación Creciente de los Recursos Federales	780,357
40 Organismos Descentralizados	780,357
05 Instituto Catastral del Estado de Hidalgo	780,357
Planeación y Prospectiva	488,244
Monitoreo y Evaluación de la Política Pública	488,244
28 Unidad de Planeación y Prospectiva	488,244
11 Coordinación General de Evaluación Estratégica	114,664
12 Dirección General de Evaluación	85,325
13 Dirección General de Banco de Proyectos	123,740
14 Dirección General de Monitoreo y Mejora Continua	164,515
Obras Públicas y Ordenamiento Territorial	57,060
Agua, Alcantarillado y Saneamiento	57,060
40 Organismos Descentralizados	57,060
18 Comisión Estatal del Agua y Alcantarillado	57,060
Turismo	423,252
Mercadotecnia y Promoción Turística	338,882
19 Secretaría de Turismo	338,882
09 Dirección General de Innovación Turística	338,882
Desarrollo e Infraestructura Turística	84,370
19 Secretaría de Turismo	84,370
02 Dirección General de Planeación y Proyectos	84,370



Presupuesto de Egresos del Estado de Hidalgo
Ejercicio Fiscal 2020*Erogaciones para la ciencia y tecnología*

Transversal 3

Descripción	Monto Presupuestado
Contraloría y Transparencia Gubernamental	946,363
Control y Vigilancia de Dependencias y Entidades	946,363
20 Secretaría de Contraloría	946,363
02 Dirección General de Órganos de Control y Vigilancia	946,363
Educación Pública	143,352,541
Educación Media Superior	56,861,578
40 Organismos Descentralizados	56,861,578
56 Colegio de Estudios Científicos y Tecnológicos del Estado de Hidalgo	56,861,578
Educación Superior	74,983,849
40 Organismos Descentralizados	74,983,849
39 Universidad Politécnica de Tulancingo	4,501,771
40 Universidad Politécnica de Pachuca	9,218,512
41 Universidad Politécnica de Francisco I. Madero	2,797,579
42 Universidad Politécnica de Huejutla	267,341
43 Universidad Politécnica Metropolitana de Hidalgo	4,937,139
44 Universidad Tecnológica de Tula-Tepeji	12,793,184
45 Universidad Tecnológica de Tulancingo	17,697,635
47 Universidad Tecnológica del Valle del Mezquital	3,185,380
48 Universidad Tecnológica de la Sierra Hidalguense	488,105
50 Instituto Tecnológico Superior de Huichapan	3,049,944
51 Instituto Tecnológico Superior del Occidente del Estado de Hidalgo	5,593,320
52 Instituto Tecnológico Superior del Oriente del Estado de Hidalgo	2,312,464
53 Universidad Intercultural del Estado de Hidalgo	6,774,981
73 Universidad Tecnológica Minera de Zimapan	430,700
76 Universidad Tecnológica de Mineral de la Reforma	373,586
77 Universidad Politécnica de la Energía	562,208
Radio y Televisión	11,507,114



Presupuesto de Egresos del Estado de Hidalgo
Ejercicio Fiscal 2020

Erogaciones para la ciencia y tecnología

Transversal 3

Descripción	Monto Presupuestado
40 Organismos Descentralizados	11,507,114
01 Radio y Televisión de Hidalgo	11,507,114
Seguridad Pública	794,044,485
Centro de Control, Comando, Comunicaciones, Cómputo, Coordinación, Calidad e Inteligencia (C6)	794,044,485
23 Secretaría de Seguridad Pública	794,044,485
04 Centro de Control, Comando, Comunicaciones, Cómputo, Coordinación, Calidad e Inteligencia (C6l)	794,044,485
Cultura	99,000
Innovación y Emprendimiento Cultural	99,000
27 Secretaría de Cultura	99,000
03 Subsecretaría de Innovación y Emprendimiento Cultural	62,000
04 Dirección General de Innovación y Emprendimiento Cultural	37,000
Procuración de Justicia	13,441,437
Modernización, Profesionalización, Vigilancia y Evaluación Institucional	9,890,104
30 Procuraduría General de Justicia	9,890,104
13 Dirección General de Administración y Finanzas	9,890,104
Atención Especializada en Procesos Penales en Delitos de Alto Impacto	3,551,333
30 Procuraduría General de Justicia	3,551,333
12 Unidad Especializada en el Combate al Secuestro	3,551,333
Política Pública	75,210,438
Modernización e Innovación Gubernamental	75,210,438
25 Secretaría Ejecutiva de la Política Pública Estatal	75,210,438
04 Dirección General de Innovación Gubernamental y Mejora Regulatoria	75,210,438
Inversión	43,879,499
Inversión en Agua, Drenaje y Saneamiento	28,550,000
40 Organismos Descentralizados	28,550,000



Presupuesto de Egresos del Estado de Hidalgo
Ejercicio Fiscal 2020*Erogaciones para la ciencia y tecnología*

Transversal 3

Descripción	Monto Presupuestado
18 Comisión Estatal del Agua y Alcantarillado	28,550,000
Inversión en Medio Ambiente y Recursos Naturales	11,829,500
16 Secretaría del Medio Ambiente y Recursos Naturales	11,829,500
01 Secretaría del Medio Ambiente y Recursos Naturales	11,829,500
Inversión para la Infraestructura y Desarrollo de Pueblos Indígenas	3,499,999
50 Organismos Descentralizados no Sectorizados	3,499,999
03 Comisión Estatal para el Desarrollo Sostenible de los Pueblos Indígenas (CEDSPI)	3,499,999
Organismos No Sectorizados	34,327,016
Impulsar el Emprendimiento, la Innovación y Desarrollo de Nuevos Sectores Estratégicos	10,125,531
50 Organismos Descentralizados no Sectorizados	10,125,531
04 Consejo de Ciencia, Tecnología e Innovación de Hidalgo (CITNOVA)	7,125,531
08 Consejo Ejecutivo del Complejo Científico y Tecnológico Sincrotrón en el Estado de Hidalgo	3,000,000
Desarrollo de Habilidades Formativas	19,941,997
50 Organismos Descentralizados no Sectorizados	19,941,997
06 Museo Interactivo para la Niñez y la Juventud Hidalguense "El Rehilete"	19,941,997
Educación para el Desarrollo Científico y Tecnológico	4,259,488
50 Organismos Descentralizados no Sectorizados	4,259,488
07 Consejo Rector Pachuca "Ciudad del Conocimiento y la Cultura"	4,259,488
1,109,418,318	Total



Presupuesto de Egresos del Estado de Hidalgo
Ejercicio Fiscal 2020

Indicadores de desempeño (Estratégicos y de Gestión)

Transversal 4

Programa Indicador	Subprograma	MIR	Nivel	Indicador	Dimensión	Tipo de
Salud Estratégico	Fortalecimiento a la atención en salud de población que habita en comunidades marginadas	872	Fin	Tasa de mortalidad en menores de un año	Eficacia	
Salud Estratégico	Fortalecimiento a la atención en salud de población que habita en comunidades marginadas	872	Propósito	Tasa de mortalidad por enfermedades diarreicas agudas en menores de cinco años	Eficacia	
Salud	Fortalecimiento a la atención en salud de población que habita en comunidades marginadas	872	Componente	Porcentaje de consultas otorgadas a través del programa fortalecimiento a la atención médica a hombres y mujeres	Eficacia	Gestión
Salud	Fortalecimiento a la atención en salud de población que habita en comunidades marginadas	872	Actividad	Porcentaje de supervisiones a unidades médicas móviles realizadas	Eficacia	Gestión
Salud	Fortalecimiento a la Protección Social y Rectoría en Salud	873	Actividad	Porcentaje de intervenciones en modalidad residencial otorgadas	Eficacia	Gestión
Salud	Fortalecimiento a la Protección Social y Rectoría en Salud	873	Componente	Porcentaje de personas atendidas en unidades acreditadas	Eficacia	Gestión
Salud	Fortalecimiento a la Protección Social y Rectoría en Salud	873	Actividad	Porcentaje de personal voluntario de apoyo a los programas de salud pública contratado	Eficacia	Gestión
Salud	Fortalecimiento a la Protección Social y Rectoría en Salud	873	Actividad	Promedio de consultas a la embarazada	Eficacia	Gestión
Salud	Fortalecimiento a la Protección Social y Rectoría en Salud	873	Actividad	Porcentaje de muestras de baciloscopias procesadas	Eficacia	Gestión
Salud	Fortalecimiento a la Protección Social y Rectoría en Salud	873	Actividad	Porcentaje de egresos hospitalarios	Eficacia	Gestión
Salud	Fortalecimiento a la Protección Social y Rectoría en Salud	873	Componente	Porcentaje de usuarios satisfechos con la atención en salud otorgada	Eficacia	Gestión
Salud	Fortalecimiento a la Protección Social y Rectoría en Salud	873	Actividad	Porcentaje de radicaciones presupuestales realizadas	Eficacia	Gestión
Salud	Fortalecimiento a la Protección Social y Rectoría en Salud	873	Actividad	Porcentaje de núcleos básicos formados	Eficacia	Gestión
Salud	Fortalecimiento a la Protección Social y Rectoría en Salud	873	Actividad	Porcentaje de estudios de control de calidad externo realizados	Eficacia	Gestión
Salud	Fortalecimiento a la Protección Social y	873	Actividad	Porcentaje unidades medicas especializadas con productividad reportada	Eficacia	Gestión



Rectoría en Salud

1

Presupuesto de Egresos del Estado de Hidalgo
Ejercicio Fiscal 2020

Indicadores de desempeño (Estratégicos y de Gestión)

Transversal 4

Programa Indicador	Subprograma	MIR	Nivel	Indicador	Dimensión	Tipo de
Salud	Fortalecimiento a la Protección Social y Rectoría en Salud	873	Actividad	Porcentaje de dictámenes sanitarios otorgados	Eficacia	Gestión
Salud	Fortalecimiento a la Protección Social y Rectoría en Salud	873	Actividad	Porcentaje de personal contratado para el fortalecimiento de las unidades médicas especializadas	Eficacia	Gestión
Salud	Fortalecimiento a la Protección Social y Rectoría en Salud	873	Actividad	Porcentaje de personas beneficiadas con apoyos en asistencia social	Eficacia	Gestión
Salud	Fortalecimiento a la Protección Social y Rectoría en Salud	873	Actividad	Porcentaje de personal contratado para el fortalecimiento al segundo nivel de atención	Eficacia	Gestión
Salud	Fortalecimiento a la Protección Social y Rectoría en Salud	873	Actividad	Porcentaje de avales ciudadanos constituidos	Eficacia	Gestión
Salud Estratégico	Fortalecimiento a la Protección Social y Rectoría en Salud	873	Fin	Tasa de morbilidad general	Eficacia	
Salud	Fortalecimiento a la Protección Social y Rectoría en Salud	873	Componente	Porcentaje de unidades de salud de primer nivel que registran información	Eficacia	Gestión
Salud	Fortalecimiento a la Protección Social y Rectoría en Salud	873	Actividad	Porcentaje de pruebas procesadas en la red estatal de laboratorios	Eficacia	Gestión
Salud	Fortalecimiento a la Protección Social y Rectoría en Salud	873	Actividad	Porcentaje de recursos ejercidos	Eficacia	Gestión
Salud	Fortalecimiento a la Protección Social y Rectoría en Salud	873	Actividad	Porcentaje de casos en control de trastornos mentales	Eficacia	Gestión
Salud	Fortalecimiento a la Protección Social y Rectoría en Salud	873	Actividad	Porcentaje de tamizaje en adicciones realizadas	Eficacia	Gestión
Salud	Fortalecimiento a la Protección Social y Rectoría en Salud	873	Actividad	Porcentaje de estudios de gabinete y rayos x realizados	Eficacia	Gestión
Salud	Fortalecimiento a la Protección Social y Rectoría en Salud	873	Actividad	Porcentaje de estudios hematológicos a candidatos de donación de sangre realizados	Eficacia	Gestión
Salud	Fortalecimiento a la Protección Social y Rectoría en Salud	873	Actividad	Porcentaje de detección de enfermedades en adultos de 60 años y más	Eficacia	Gestión
Salud Estratégico	Fortalecimiento a la Protección Social y Rectoría en Salud	873	Propósito	Índice de atención del paquete básico garantizado de servicios de promoción y prevención por una mejor salud de la población	Eficiencia	



Salud	Fortalecimiento a la Protección Social y Rectoría en Salud	873	Actividad	Porcentaje de atención otorgada por las brigadas crecce	Eficacia	Gestión
-------	--	-----	-----------	---	----------	---------

2

Presupuesto de Egresos del Estado de Hidalgo Ejercicio Fiscal 2020

Indicadores de desempeño (Estratégicos y de Gestión)

Transversal 4

Programa Indicador	Subprograma	MIR	Nivel	Indicador	Dimensión	Tipo de
Salud	Fortalecimiento a la Protección Social y Rectoría en Salud	873	Actividad	Porcentaje de pacientes satisfechos con la atención recibida	Eficacia	Gestión
Salud	Fortalecimiento a la Protección Social y Rectoría en Salud	873	Actividad	Porcentaje de personal contratado para el fortalecimiento al primer nivel de atención	Eficacia	Gestión
Salud	Fortalecimiento a la Protección Social y Rectoría en Salud	873	Actividad	Porcentaje de muestras concordantes validadas	Eficacia	Gestión
Salud	Fortalecimiento a la Protección Social y Rectoría en Salud	873	Actividad	Porcentaje de recursos ejercidos para la adquisición de bienes y servicios	Eficacia	Gestión
Salud	Fortalecimiento a la Protección Social y Rectoría en Salud	873	Actividad	Porcentaje de pacientes con obesidad en tratamiento	Eficacia	Gestión
Salud	Fortalecimiento a la Protección Social y Rectoría en Salud	873	Actividad	Porcentaje de personal capacitado en problemas de la mujer	Eficacia	Gestión
Salud	Fortalecimiento a la Protección Social y Rectoría en Salud	873	Actividad	Porcentaje de auditorías internas y externas de seguimiento realizadas	Eficacia	Gestión
Salud	Prestación de Servicios de Salud	874	Actividad	Porcentaje de casos sospechosos de cáncer de mama con protocolo de estudio	Eficacia	Gestión
Salud	Prestación de Servicios de Salud	874	Actividad	Porcentaje de acciones de conservación y mantenimiento de unidades de salud concluidas	Eficacia	Gestión
Salud	Prestación de Servicios de Salud	874	Actividad	Porcentaje de detecciones de obesidad realizadas	Eficacia	Gestión
Salud	Prestación de Servicios de Salud	874	Actividad	Porcentaje de acciones de rehabilitación y ampliación de unidades de salud concluidas	Eficacia	Gestión
Salud	Prestación de Servicios de Salud	874	Actividad	Porcentaje de muestras de gota gruesa para diagnóstico de paludismo procesadas	Eficacia	Gestión
Salud	Prestación de Servicios de Salud	874	Actividad	Índice de abasto de insumos médicos	Eficacia	Gestión
Salud	Prestación de Servicios de Salud	874	Actividad	Porcentaje de proyectos de inversión concluidos	Eficacia	Gestión
Salud	Prestación de Servicios de Salud	874	Actividad	Porcentaje de personal de salud capacitado	Eficacia	Gestión
Salud	Prestación de Servicios de Salud	874	Actividad	Porcentaje de subsidios económicos y en especie en materia de salud otorgados	Eficacia	Gestión
Salud	Prestación de Servicios de Salud	874	Actividad	Porcentaje de mujeres que aceptan método de anticoncepción postevento obstétrico	Eficacia	Gestión
Salud	Prestación de Servicios de Salud	874	Actividad	Porcentaje de detección en diabetes realizadas	Eficacia	Gestión
Salud	Prestación de Servicios de Salud	874	Actividad	Porcentaje de casos de personas con	Eficacia	Gestión



Salud

hipertensión arterial controlados

3

Presupuesto de Egresos del Estado de Hidalgo
Ejercicio Fiscal 2020*Indicadores de desempeño (Estratégicos y de Gestión)*

Transversal 4

Programa Indicador	Subprograma	MIR	Nivel	Indicador	Dimensión	Tipo de
Salud	Prestación de Servicios de Salud	874	Actividad	Porcentaje de procesos administrativos realizados de las unidades especializadas	Eficacia	Gestión
Salud	Prestación de Servicios de Salud	874	Actividad	Porcentaje de consultas médicas otorgadas en el primer nivel de atención	Eficacia	Gestión
Salud	Prestación de Servicios de Salud	874	Actividad	Porcentaje de niños menores de 1 año de edad, con base a población de responsabilidad con esquema completo de vacunación	Eficacia	Gestión
Salud	Prestación de Servicios de Salud	874	Actividad	Porcentaje de casos probables de cólera en tratamiento	Eficacia	Gestión
Salud	Prestación de Servicios de Salud	874	Actividad	Porcentaje de tratamientos en modalidad residencial otorgados	Eficacia	Gestión
Salud	Prestación de Servicios de Salud	874	Actividad	Porcentaje de personas agredidas y en contacto con animal sospechoso de rabia que inician tratamiento antirrábico	Eficacia	Gestión
Salud	Prestación de Servicios de Salud	874	Actividad	Porcentaje de proyectos de investigación elaborados	Eficacia	Gestión
Salud	Prestación de Servicios de Salud	874	Actividad	Porcentaje de procesos administrativos realizados en las unidades hospitalarias	Eficacia	Gestión
Salud	Prestación de Servicios de Salud	874	Actividad	Porcentaje de muestras ambientales procesadas	Eficacia	Gestión
Salud	Prestación de Servicios de Salud	874	Actividad	Porcentaje de actividades preventivas de salud bucal realizadas	Eficacia	Gestión
Salud	Prestación de Servicios de Salud	874	Actividad	Porcentaje de concentrados eritrocitarios egresados	Eficacia	Gestión
Salud	Prestación de Servicios de Salud	874	Actividad	Porcentaje de personas atendidas por casos de situación de violencia familiar, sexual y/o género	Eficacia	Gestión
Salud	Prestación de Servicios de Salud	874	Actividad	Porcentaje de auxiliares de salud capacitadas	Eficacia	Gestión
Salud	Prestación de Servicios de Salud	874	Actividad	Porcentaje de personas en tratamiento antirretroviral en control virológico	Eficacia	Gestión
Salud	Prestación de Servicios de Salud	874	Actividad	Porcentaje de municipios en condición de vulnerabilidad atendidos por las brigadas crecce	Eficacia	Gestión
Salud	Prestación de Servicios de Salud	874	Actividad	Porcentaje de consultas de especialidad otorgadas	Eficacia	Gestión
Salud	Prestación de Servicios de Salud	874	Actividad	Porcentaje de casos de tuberculosis que ingresaron a tratamiento	Eficacia	Gestión
Salud	Prestación de Servicios de Salud	874	Actividad	Porcentaje de detecciones de sífilis y virus de inmunodeficiencia humana realizadas a embarazadas	Eficacia	Gestión
Salud	Prestación de Servicios de Salud	874	Actividad	Tasa de variación de estudios digitalizados	Eficacia	Gestión



Salud	Prestación de Servicios de Salud	874	Actividad	Porcentaje de casos atendidos por mordedura de serpiente	Eficacia	Gestión
-------	----------------------------------	-----	-----------	--	----------	---------

4

Presupuesto de Egresos del Estado de Hidalgo
Ejercicio Fiscal 2020

Indicadores de desempeño (Estratégicos y de Gestión)

Transversal 4

Programa Indicador	Subprograma	MIR	Nivel	Indicador	Dimensión	Tipo de Dimensión
Salud	Prestación de Servicios de Salud	874	Actividad	Porcentaje de consultas especializadas otorgadas al adulto mayor	Eficacia	Gestión
Salud	Prestación de Servicios de Salud	874	Actividad	Tasa de morbilidad materna severa	Eficiencia	Gestión
Salud	Prestación de Servicios de Salud	874	Actividad	Porcentaje de personal becario con proceso liberado	Eficacia	Gestión
Salud	Prestación de Servicios de Salud	874	Actividad	Porcentaje de casos de trastornos mentales y del comportamiento en control	Eficacia	Gestión
Salud	Prestación de Servicios de Salud	874	Actividad	Porcentaje de acciones preventivas en psicología a los casos nuevos de trastornos mentales realizadas	Eficacia	Gestión
Salud	Prestación de Servicios de Salud	874	Actividad	Porcentaje de vacunas contra la rabia perros y gatos aplicadas	Eficacia	Gestión
Salud	Prestación de Servicios de Salud	874	Actividad	Porcentaje de casos atendidos por enfermedad tipo influenza (eti) e infecciones respiratorias agudas graves	Eficacia	Gestión
Salud	Prestación de Servicios de Salud	874	Actividad	Porcentaje de capacitaciones al personal itinerante del programa fortalecimiento a la atención médica realizadas	Eficacia	Gestión
Salud	Prestación de Servicios de Salud	874	Actividad	Porcentaje de muestras epidemiológicas procesadas oportunamente	Eficacia	Gestión
Salud	Prestación de Servicios de Salud	874	Actividad	Porcentaje de casos nuevos de trastornos mentales detectados	Eficacia	Gestión
Salud	Prestación de Servicios de Salud	874	Actividad	Porcentaje de desempeño de las acciones regulatorias realizadas	Eficacia	Gestión
Salud	Prestación de Servicios de Salud	874	Actividad	Porcentaje de acciones de fomento sanitario realizadas	Eficacia	Gestión
Salud	Prestación de Servicios de Salud	874	Actividad	Porcentaje de madres capacitadas	Eficacia	Gestión
Salud	Prestación de Servicios de Salud	874	Actividad	Porcentaje de eventos de fomento sanitario de orden gubernamental realizados	Eficacia	Gestión
Salud	Prestación de Servicios de Salud	874	Actividad	Porcentaje de urgencias médicas atendidas	Eficacia	Gestión
Salud	Prestación de Servicios de Salud	874	Actividad	Porcentaje de personal en tratamiento antirretroviral por riesgo ocupacional otorgado	Eficacia	Gestión
Salud	Prestación de Servicios de Salud	874	Actividad	Porcentaje de detección de cáncer cérvico uterino realizadas	Eficacia	Gestión
Salud	Prestación de Servicios de Salud	874	Actividad	Porcentaje de recién nacidos que recibieron tratamiento antirretroviral profiláctico, de madre positiva al virus de la inmunodeficiencia humana	Eficacia	Gestión
Salud	Prestación de Servicios de Salud	874	Componente	Promedio de enfermeras en contacto con el paciente	Eficacia	Gestión



Salud Estratégico	Prestación de Servicios de Salud	874	Propósito	Porcentaje de abasto de insumos médicos contenidos en el cuadro básico de los servicios de salud de Hidalgo	Eficiencia
-------------------	----------------------------------	-----	-----------	---	------------

Presupuesto de Egresos del Estado de Hidalgo
Ejercicio Fiscal 2020

Indicadores de desempeño (Estratégicos y de Gestión)

Transversal 4

Programa Indicador	Subprograma	MIR	Nivel	Indicador	Dimensión	Tipo de Dimensión
Salud Estratégico	Prestación de Servicios de Salud	874	Fin	Tasa de mortalidad general	Eficiencia	
Salud	Prestación de Servicios de Salud	874	Actividad	Porcentaje de procesos administrativos en las jurisdicciones sanitarias realizados	Eficacia	Gestión
Salud	Prestación de Servicios de Salud	874	Actividad	Porcentaje de procedimientos realizados en materia laboral, penal, mercantil contencioso administrativo	Eficacia	Gestión
Salud	Prestación de Servicios de Salud	874	Componente	Promedio de consultas en las unidades de los servicios de salud de Hidalgo otorgadas	Eficacia	Gestión
Salud	Prestación de Servicios de Salud	874	Actividad	Porcentaje de supervisiones a los servicios de enfermería realizadas	Eficacia	Gestión
Salud	Prestación de Servicios de Salud	874	Actividad	Porcentaje de eventos de sensibilización alusivos al día naranja realizados	Eficacia	Gestión
Salud	Prestación de Servicios de Salud	874	Actividad	Porcentaje de unidades que notifican oportunamente	Eficacia	Gestión
Salud	Prestación de Servicios de Salud	874	Actividad	Promedio de médicos en contacto con paciente en el primer nivel de atención por 1000 habitantes	Eficacia	Gestión
Salud	Prestación de Servicios de Salud	874	Actividad	Porcentaje de supervisiones gerenciales realizadas	Eficacia	Gestión
Salud	Prestación de Servicios de Salud	874	Actividad	Porcentaje de mantenimiento a los sistemas de administración de los recursos humanos realizado	Eficacia	Gestión
Salud	Prestación de Servicios de Salud	874	Actividad	Porcentaje de casos probables de arbovirosis con rociado intradomiciliario	Eficacia	Gestión
Salud	Prestación de Servicios de Salud	874	Actividad	Porcentaje de ejercicios presupuestales por fuente de financiamiento cerrados	Eficacia	Gestión
Salud	Prestación de Servicios de Salud	874	Actividad	Porcentaje de brotes de infecciones asociadas a la atención (iaas) notificados	Eficacia	Gestión
Salud	Prestación de Servicios de Salud	874	Actividad	Porcentaje de demandas ciudadanas atendidas	Eficacia	Gestión
Salud	Prestación de Servicios de Salud	874	Componente	Promedio diario de consultas por médico	Eficacia	Gestión
Salud	Prestación de Servicios de Salud	874	Actividad	Porcentaje de muestreo a productos de uso y consumo humano y cloración de agua realizado	Eficacia	Gestión
Salud	Prestación de Servicios de Salud	874	Actividad	Porcentaje de unidades con sistema de gestión de calidad implementados	Eficacia	Gestión
Salud	Prestación de Servicios de Salud	874	Actividad	Porcentaje de consultas con presentación de la cartilla nacional de salud	Eficacia	Gestión
Salud	Prestación de Servicios de Salud	874	Componente	Porcentaje de comunidades certificadas por primera vez como saludables	Eficiencia	Gestión



Salud	Prestación de Servicios de Salud	874	Actividad	Porcentaje de casos de lesiones intraepiteliales de bajo y alto grado atendidos en las clínicas de colposcopia	Eficacia	Gestión
Salud	Prestación de Servicios de Salud	874	Actividad	Porcentaje de observaciones de auditoría atendidas	Eficacia	Gestión

Presupuesto de Egresos del Estado de Hidalgo
Ejercicio Fiscal 2020

Indicadores de desempeño (Estratégicos y de Gestión)

Transversal 4

Programa Indicador	Subprograma	MIR	Nivel	Indicador	Dimensión	Tipo de
Salud	Prestación de Servicios de Salud	874	Actividad	Porcentaje de niños y niñas menores de 5 años en control nutricional recuperados	Eficacia	Gestión
Salud	Prestación de Servicios de Salud	874	Actividad	Porcentaje de supervisiones a centros de salud y equipos de salud itinerantes	Eficacia	Gestión
Salud	Prestación de Servicios de Salud	874	Actividad	Porcentaje de semanas consistentes notificación del sistema automatizado de vigilancia epidemiológica (suave)	Eficacia	Gestión
Salud	Prestación de Servicios de Salud	874	Actividad	Porcentaje de supervisiones realizadas a procesos enfocados a la enseñanza a la calidad y seguridad al paciente	Eficacia	Gestión
Salud	Prestación de Servicios de Salud	874	Actividad	Porcentaje de reuniones de rectoría realizadas	Eficacia	Gestión
Salud	Prestación de Servicios de Salud	874	Actividad	Porcentaje de auditorías, inspecciones y revisiones realizadas de control y vigilancia	Eficacia	Gestión
Salud	Prestación de Servicios de Salud	874	Actividad	Porcentaje de indicadores del programa operativo anual que presentan un cumplimiento aceptable	Eficacia	Gestión
Salud	Prestación de Servicios de Salud	874	Actividad	Porcentaje de procesos administrativos realizados de las unidades especializadas	Eficacia	Gestión
Salud	Prestación de Servicios de Salud	874	Actividad	Índice de desempeño hospitalario	Eficacia	Gestión
Salud	Prestación de Servicios de Salud	874	Actividad	Porcentaje de mantenimiento preventivo de equipos de vida y autoclave realizado	Eficacia	Gestión
Salud	Conducción Sectorial	875	Actividad	Porcentaje de personal de salud capacitado en la identificación de riesgo y atención de la mujer durante el embarazo, parto y puerperio realizadas	Eficacia	Gestión
Salud	Conducción Sectorial	875	Actividad	Porcentaje de reuniones de coordinación y seguimiento para la participación en la estrategia de hábitos de vida saludable realizadas	Eficacia	Gestión
Salud	Conducción Sectorial	875	Componente	Porcentaje de secretarías del ejecutivo estatal y presidencias municipales que participan en la estrategia estatal de hábitos de vida saludable	Eficacia	Gestión
Salud	Conducción Sectorial	875	Actividad	Porcentaje de observaciones que emiten los entes fiscalizadores a la secretaría de salud atendidas	Eficacia	Gestión
Salud	Conducción Sectorial	875	Actividad	Porcentaje de sesiones del subcomité de planeación para el desarrollo de Hidalgo realizadas	Eficacia	Gestión
Salud	Conducción Sectorial	875	Actividad	Porcentaje de verificaciones del cumplimiento de la normatividad	Eficacia	Gestión



Salud	Conducción Sectorial	875	Componente	Porcentaje de cumplimiento de informes de gestión financiera y cuenta pública presentados	Eficacia	Gestión
-------	----------------------	-----	------------	---	----------	---------

Presupuesto de Egresos del Estado de Hidalgo
Ejercicio Fiscal 2020

Indicadores de desempeño (Estratégicos y de Gestión)

Transversal 4

Programa Indicador	Subprograma	MIR	Nivel	Indicador	Dimensión	Tipo de
Salud	Conducción Sectorial	875	Actividad	Porcentaje de capacitaciones al personal de las instituciones de salud del programa todos somos pacientes realizadas	Eficacia	Gestión
Salud	Conducción Sectorial	875	Componente	Porcentaje de personal becario en la secretaría de salud de Hidalgo formado	Eficacia	Gestión
Salud	Conducción Sectorial	875	Actividad	Porcentaje de sesiones del comité estatal para el estudio y prevención de la morbi-mortalidad materna y peri natal realizadas	Eficacia	Gestión
Salud	Conducción Sectorial	875	Actividad	Porcentaje de evaluaciones a través del programa hospital seguro realizadas	Eficacia	Gestión
Salud	Conducción Sectorial	875	Componente	Razón de muerte materna por causas evitables (hemorragia y sepsis obstétrica)	Eficacia	Gestión
Salud Estratégico	Conducción Sectorial	875	Propósito	Porcentaje de población del estado de Hidalgo con cobertura de servicios de salud	Eficiencia	
Salud Estratégico	Conducción Sectorial	875	Fin	Porcentaje de población con carencia por acceso a los servicios de salud en Hidalgo	Eficiencia	
Salud	Conducción Sectorial	875	Actividad	Porcentaje de sesiones ordinarias del consejo estatal para la prevención de accidentes y seguridad vial realizadas	Eficacia	Gestión
Salud	Conducción Sectorial	875	Actividad	Porcentaje sesiones ordinarias del consejo estatal contra las adicciones de Hidalgo realizadas	Eficacia	Gestión
Salud	Conducción Sectorial	875	Componente	Porcentaje de acuerdos cumplidos	Eficacia	Gestión
Salud	Conducción Sectorial	875	Actividad	Porcentaje de atención oportuna de recién nacidos con cardiopatía congénita otorgada	Eficacia	Gestión
Salud	Conducción Sectorial	875	Actividad	Porcentaje de personal de salud capacitado en la atención del recién nacido	Eficacia	Gestión
Salud	Conducción Sectorial	875	Componente	Tasa de mortalidad neonatal por asfixia y trauma al nacimiento	Eficacia	Gestión
Salud	Conducción Sectorial	875	Componente	Porcentaje de personal de las instituciones de salud capacitado sobre el programa todos somos pacientes	Eficacia	Gestión
Salud	Conducción Sectorial	875	Componente	Porcentaje de acciones de promoción en la donación de órganos y tejidos con fines de trasplante realizadas	Eficacia	Gestión
Salud	Conducción Sectorial	875	Actividad	Porcentaje de promotores capacitados para difusión de donación de órganos, tejidos y células con fines de trasplante	Eficacia	Gestión
Salud	Conducción Sectorial	875	Actividad	Porcentaje de hospitales incorporados a la red de hospitales procuradores	Eficacia	Gestión



Salud	Conducción Sectorial	875	Componente	Porcentaje de usuarios inconformes por la atención medica atendidos	Eficacia	Gestión
Salud	Conducción Sectorial	875	Actividad	Porcentaje de dictámenes médicos emitidos	Eficacia	Gestión
Salud	Conducción Sectorial	875	Actividad	Porcentaje de quejas atendidas	Eficacia	Gestión
Salud	Conducción Sectorial	875	Componente	Porcentaje promedio de cumplimiento de la normatividad sanitaria	Eficacia	Gestión

8

Presupuesto de Egresos del Estado de Hidalgo Ejercicio Fiscal 2020

Indicadores de desempeño (Estratégicos y de Gestión)

Transversal 4

Programa Indicador	Subprograma	MIR	Nivel	Indicador	Dimensión	Tipo de
Salud	Conducción Sectorial	875	Actividad	Porcentaje de monitoreo de cloración del agua para uso y consumo humano realizado	Eficacia	Gestión
Salud	Garantía del Aseguramiento	877	Componente	Porcentaje de mantenimiento del padrón de afiliados al seguro popular Hidalgo	Eficacia	Gestión
Salud	Garantía del Aseguramiento	877	Actividad	Porcentaje de cumplimiento de la radicación líquida de la aportación solidaria estatal a los servicios de salud de	Eficacia	Gestión
Salud	Garantía del Aseguramiento	877	Actividad	Porcentaje de unidades de segundo nivel de atención médica con cobertura de seguro médico siglo XXI supervisadas	Eficacia	Gestión
Salud	Garantía del Aseguramiento	877	Actividad	Porcentaje de unidades de primer nivel de atención médica supervisadas.	Eficacia	Gestión
Salud	Garantía del Aseguramiento	877	Actividad	Porcentaje de cumplimiento de la radicación de recursos para remuneración de personal médico.	Eficacia	Gestión
Salud	Garantía del Aseguramiento	877	Actividad	Porcentaje de cumplimiento de radicación de recursos para el fortalecimiento a la atención médica	Eficacia	Gestión
Salud	Garantía del Aseguramiento	877	Actividad	Porcentaje de unidades de segundo nivel de atención médica supervisadas	Eficacia	Gestión
Salud	Garantía del Aseguramiento	877	Componente	Promedio total de productividad de registro de hojas diarias	Eficacia	Gestión
Salud	Garantía del Aseguramiento	877	Actividad	Porcentaje de sedes visitadas para afiliación al sistema de protección social en	Eficacia	Gestión
Salud Estratégico	Garantía del Aseguramiento	877	Propósito	Índice de satisfacción de tutela de derechos de los beneficiarios	Eficacia	
Salud Estratégico	Garantía del Aseguramiento	877	Fin	Proporción de población sin derechohabencia a la seguridad social afiliada y reafiliada al seguro popular	Eficacia	
Salud	Garantía del Aseguramiento	877	Actividad	Porcentaje de población neta con renovación de derechos al seguro popular	Eficacia	Gestión
Desarrollo Estratégico Agropecuario	Infraestructura Agrícola	878	Fin	Tasa de variación de la población vulnerable por ingresos	Eficacia	
Desarrollo Agropecuario	Infraestructura Agrícola	878	Actividad	Porcentaje de productores atendidos	Eficacia	Gestión
Desarrollo Agropecuario	Infraestructura Agrícola	878	Componente	Porcentaje de audiencias en materia de desarrollo agropecuario ofrecidas	Eficacia	Gestión



Desarrollo Agropecuario	Infraestructura Agrícola	878	Actividad	Porcentaje de productores atendidos	Eficacia	Gestión
Desarrollo Agropecuario	Infraestructura Agrícola	878	Actividad	Porcentaje de productores atendidos	Eficacia	Gestión
Desarrollo Agropecuario	Infraestructura Agrícola	878	Componente	Porcentaje de servicios de fertilización a través de drones de precisión realizados	Eficacia	Gestión
Desarrollo Agropecuario	Infraestructura Agrícola	878	Componente	Porcentaje de audiencias en materia agrícola e hidroagrícola ofrecidas	Eficacia	Gestión
Desarrollo Agropecuario	Infraestructura Agrícola	878	Actividad	Porcentaje de salidas a campo (a municipios y atención a productores)	Eficacia	Gestión

9

Presupuesto de Egresos del Estado de Hidalgo Ejercicio Fiscal 2020

Indicadores de desempeño (Estratégicos y de Gestión)

Transversal 4

Programa Indicador	Subprograma	MIR	Nivel	Indicador	Dimensión	Tipo de
Desarrollo Estratégico Agropecuario	Infraestructura Agrícola	878	Propósito	Tasa de variación de la producción del sector agroalimentario	Eficacia	
Desarrollo Agropecuario	Infraestructura Agrícola	878	Actividad	Porcentaje de salidas a campo (a municipios y atención a productores)	Eficacia	Gestión
Desarrollo Agropecuario	Ganadería y Fomento Lechero	879	Actividad	Porcentaje de inseminación artificial en ovinos	Eficacia	Gestión
Desarrollo Agropecuario	Ganadería y Fomento Lechero	879	Actividad	Porcentaje de capacitación y asistencia técnica en ovinos y bovinos carne impartida	Eficacia	Gestión
Desarrollo Agropecuario	Ganadería y Fomento Lechero	879	Actividad	Porcentaje de paquetes de conejos y abeja reina entregados	Eficacia	Gestión
Desarrollo Agropecuario	Ganadería y Fomento Lechero	879	Componente	Porcentaje de proyectos productivos para el desarrollo y crecimiento de productores pecuarios apoyados	Eficacia	Gestión
Desarrollo Agropecuario	Ganadería y Fomento Lechero	879	Actividad	Porcentaje de volumen de leche captado en centros de acopio	Eficacia	Gestión
Desarrollo Agropecuario	Ganadería y Fomento Lechero	879	Componente	Porcentaje de proyectos productivos para el desarrollo y crecimiento de productores pecuarios apoyados	Eficacia	Gestión
Desarrollo Agropecuario	Ganadería y Fomento Lechero	879	Actividad	Porcentaje de capacitación y asistencia técnica a productores de leche impartida	Eficacia	Gestión
Desarrollo Agropecuario	Ganadería y Fomento Lechero	879	Componente	Porcentaje de proyectos productivos para el desarrollo y crecimiento de la cadena alimentaria apoyados	Eficacia	Gestión
Desarrollo Estratégico Agropecuario	Ganadería y Fomento Lechero	879	Fin	Tasa de variación de la población vulnerable por ingresos	Eficacia	
Desarrollo Estratégico Agropecuario	Ganadería y Fomento Lechero	879	Propósito	Tasa de variación de la producción del sector agroalimentario	Eficacia	
Desarrollo Agropecuario	Desarrollo Rural	880	Actividad	Porcentaje de productores atendidos	Eficacia	Gestión
Desarrollo Agropecuario	Desarrollo Rural	880	Actividad	Porcentaje de productores atendidos	Eficacia	Gestión
Desarrollo Agropecuario	Desarrollo Rural	880	Componente	Porcentaje de audiencias en las que se soliciten apoyos para el desarrollo rural ofrecidas	Eficacia	Gestión



Desarrollo Agropecuario	Desarrollo Rural	880	Actividad	Porcentaje de expedientes de proyectos revisados	Eficacia	Gestión
Desarrollo Agropecuario	Desarrollo Rural	880	Componente	Porcentaje de crías de peces para el desarrollo y crecimiento de productores acuícolas y pesqueros entregadas	Eficacia	Gestión
Desarrollo Agropecuario	Desarrollo Rural	880	Componente	Porcentaje de crías de peces para el desarrollo y crecimiento de productores acuícolas y pesqueros entregadas	Eficacia	Gestión
Desarrollo Agropecuario	Desarrollo Rural	880	Componente	Porcentaje de crías de peces para el desarrollo y crecimiento de productores acuícolas y pesqueros entregadas	Eficacia	Gestión
Desarrollo Agropecuario	Desarrollo Rural	880	Componente	Porcentaje de auditorías a los programas en materia de desarrollo agropecuario	Eficacia	Gestión

10

Presupuesto de Egresos del Estado de Hidalgo Ejercicio Fiscal 2020

Indicadores de desempeño (Estratégicos y de Gestión)

Transversal 4

Programa Indicador	Subprograma	MIR	Nivel	Indicador	Dimensión	Tipo de
Desarrollo Agropecuario	Desarrollo Rural	880	Actividad	Porcentaje de salidas a campo (a municipios y atención a productores)	Eficacia	Gestión
Desarrollo Agropecuario	Desarrollo Rural	880	Actividad	Porcentaje de productores atendidos	Eficacia	Gestión
Desarrollo Agropecuario	Desarrollo Rural	880	Componente	Porcentaje de audiencias en las que se soliciten apoyos en materia de desarrollo agropecuario ofrecidas	Eficacia	Gestión
Desarrollo Agropecuario	Desarrollo Rural	880	Componente	Porcentaje de audiencias en las que se soliciten apoyos en materia de desarrollo agropecuario ofrecidas	Eficacia	Gestión
Desarrollo Agropecuario	Desarrollo Rural	880	Actividad	Porcentaje de productores atendidos	Eficacia	Gestión
Desarrollo Agropecuario	Desarrollo Rural	880	Actividad	Porcentaje de salidas a campo (a municipios y atención a productores)	Eficacia	Gestión
Desarrollo Agropecuario	Desarrollo Rural	880	Actividad	Porcentaje de salidas a campo (a municipios y atención a productores)	Eficacia	Gestión
Desarrollo Agropecuario	Desarrollo Rural	880	Componente	Porcentaje de programas estratégicos del sector agropecuario y pesquero generados	Eficacia	Gestión
Desarrollo Agropecuario	Desarrollo Rural	880	Actividad	Porcentaje de salidas a campo (a municipios y atención a productores)	Eficacia	Gestión
Desarrollo Agropecuario	Desarrollo Rural	880	Actividad	Porcentaje de productores atendidos	Eficacia	Gestión
Desarrollo Agropecuario	Desarrollo Rural	880	Componente	Porcentaje de crías de peces para el desarrollo y crecimiento de productores acuícolas y pesqueros entregadas	Eficacia	Gestión
Desarrollo Agropecuario	Desarrollo Rural	880	Componente	Porcentaje de crías de peces para el desarrollo y crecimiento de productores acuícolas y pesqueros entregadas	Eficacia	Gestión
Desarrollo Agropecuario	Desarrollo Rural	880	Actividad	Porcentaje de crías de peces sembradas	Eficacia	Gestión
Desarrollo Agropecuario	Desarrollo Rural	880	Actividad	Porcentaje de rehabilitación de la granja integral de policultivo de Tezontepec de Aldama	Eficacia	Gestión
Desarrollo Agropecuario	Desarrollo Rural	880	Actividad	Porcentaje de capacitación acuícola y	Eficacia	Gestión



Agropecuario				pesquera impartida		
Desarrollo Agropecuario	Desarrollo Rural	880	Componente	Porcentaje de servicios en materia de uso sustentable de suelo y agua ofrecidos	Eficacia	Gestión
Desarrollo Agropecuario	Desarrollo Rural	880	Actividad	Porcentaje de caminos saca cosechas generados	Eficacia	Gestión
Desarrollo Agropecuario	Desarrollo Rural	880	Actividad	Porcentaje de terrenos de captación y almacenamiento de agua desazolvados	Eficacia	Gestión
Desarrollo Agropecuario	Desarrollo Rural	880	Actividad	Porcentaje de salidas a campo (a municipios y atención a productores)	Eficacia	Gestión
Desarrollo Agropecuario	Desarrollo Rural	880	Componente	Porcentaje de servicios de extensionismo para el desarrollo rural ofrecidos	Eficacia	Gestión
Desarrollo Estratégico Agropecuario	Desarrollo Rural	880	Propósito	Tasa de variación de la producción del sector agroalimentario	Eficacia	

11

Presupuesto de Egresos del Estado de Hidalgo Ejercicio Fiscal 2020

Indicadores de desempeño (Estratégicos y de Gestión)

Transversal 4

Programa Indicador	Subprograma	MIR	Nivel	Indicador	Dimensión	Tipo de Dimensión
Desarrollo Agropecuario	Desarrollo Rural	880	Componente	Porcentaje de agricultura sustentable implementada	Eficacia	Gestión
Desarrollo Agropecuario	Desarrollo Rural	880	Componente	Porcentaje de agricultura sustentable implementada	Eficacia	Gestión
Desarrollo Agropecuario	Desarrollo Rural	880	Actividad	Porcentaje de mejores prácticas agrícolas promovidas	Eficacia	Gestión
Desarrollo Agropecuario	Desarrollo Rural	880	Componente	Porcentaje de audiencias en las que se soliciten apoyos para el desarrollo de la huasteca hidalguense ofrecidas	Eficacia	Gestión
Desarrollo Estratégico Agropecuario	Desarrollo Rural	880	Fin	Tasa de variación de la población en	Eficacia	
Desarrollo Agropecuario	Desarrollo Rural	880	Componente	pobreza por carencia por acceso a la agricultura sustentable de suelo y agua ofrecidos	Eficacia	Gestión
Desarrollo Agropecuario	Desarrollo Rural	880	Actividad	Porcentaje de asistencia técnica silvícola impartida	Eficacia	Gestión
Desarrollo Agropecuario	Desarrollo Rural	880	Componente	Porcentaje de servicios en materia de uso sustentable de suelo y agua ofrecidos	Eficacia	Gestión
Desarrollo Agropecuario	Desarrollo Rural	880	Componente	Porcentaje de servicios para el desarrollo de productores silvícolas ofrecidos	Eficacia	Gestión
Desarrollo Agropecuario	Desarrollo Rural	880	Actividad	Porcentaje de crías de trucha arcoíris producidas	Eficacia	Gestión
Desarrollo Agropecuario	Desarrollo Rural	880	Componente	Porcentaje de servicios para el desarrollo de productores silvícolas ofrecidos	Eficacia	Gestión
Desarrollo Agropecuario	Desarrollo Rural	880	Actividad	Porcentaje de capacitación silvícola impartida	Eficacia	Gestión
Desarrollo Agropecuario	Desarrollo Rural	880	Actividad	Porcentaje de crías de carpa producidas	Eficacia	Gestión
Desarrollo Agropecuario	Agronegocios y Fomento al Crédito	881	Actividad	Porcentaje de productores atendidos	Eficacia	Gestión
Desarrollo Agropecuario	Agronegocios y Fomento al Crédito	881	Actividad	Porcentaje de productores atendidos	Eficacia	Gestión
Desarrollo Agropecuario	Agronegocios y Fomento al Crédito	881	Actividad	Porcentaje de salidas a campo (a	Eficacia	Gestión



Agropecuario	Crédito			municipios y atención a productores)		
Desarrollo Agropecuario	Agronegocios y Fomento al Crédito	881	Componente	Porcentaje de audiencias en las que se soliciten apoyos en materia de agronegocios ofrecidas	Eficacia	Gestión
Desarrollo Agropecuario	Agronegocios y Fomento al Crédito	881	Actividad	Porcentaje de créditos gestionados	Eficacia	Gestión
Desarrollo Agropecuario	Agronegocios y Fomento al Crédito	881	Componente	Porcentaje de audiencias en las que se soliciten apoyos en materia de gestión de créditos ofrecidas	Eficacia	Gestión
Desarrollo Agropecuario	Agronegocios y Fomento al Crédito	881	Actividad	Porcentaje de contratos firmados con empresas para la venta anticipada de productos agrícolas	Eficacia	Gestión
Desarrollo Agropecuario	Agronegocios y Fomento al Crédito	881	Actividad	Porcentaje de asesoría enfocada a la comercialización y trazabilidad de productos agropecuario impartida	Eficacia	Gestión

12

Presupuesto de Egresos del Estado de Hidalgo Ejercicio Fiscal 2020

Indicadores de desempeño (Estratégicos y de Gestión)

Transversal 4

Programa Indicador	Subprograma	MIR	Nivel	Indicador	Dimensión	Tipo de
Desarrollo Agropecuario	Agronegocios y Fomento al Crédito	881	Actividad	Porcentaje de mesas de negocios para la comercialización de productos agropecuarios generadas	Eficacia	Gestión
Desarrollo Agropecuario	Agronegocios y Fomento al Crédito	881	Actividad	Porcentaje de productores atendidos	Eficacia	Gestión
Desarrollo Agropecuario	Agronegocios y Fomento al Crédito	881	Actividad	Porcentaje de eventos de promoción comercial y buenas prácticas de producción generados	Eficacia	Gestión
Desarrollo Agropecuario	Agronegocios y Fomento al Crédito	881	Actividad	Porcentaje de salidas a campo (a municipios y atención a productores)	Eficacia	Gestión
Desarrollo Agropecuario	Agronegocios y Fomento al Crédito	881	Componente	Porcentaje de audiencias en las que se soliciten apoyos en materia de comercialización y mercadotecnia ofrecidas	Eficacia	Gestión
Desarrollo Estratégico Agropecuario	Agronegocios y Fomento al Crédito	881	Propósito	Porcentaje de los eventos realizados en el recinto ferial y los teatros	Eficacia	
Desarrollo Agropecuario	Agronegocios y Fomento al Crédito	881	Componente	Porcentaje de servicios de comercialización y trazabilidad de productores agropecuarios ofrecidos	Eficacia	Gestión
Desarrollo Estratégico Agropecuario	Agronegocios y Fomento al Crédito	881	Fin	Porcentaje de visitantes y turistas que arriban a los destinos y atractivos turísticos del estado de Hidalgo.	Eficacia	
Desarrollo Agropecuario	Agronegocios y Fomento al Crédito	881	Componente	Porcentaje de servicios de comercialización y trazabilidad de productores agropecuarios ofrecidos	Eficacia	Gestión
Desarrollo Agropecuario	Agronegocios y Fomento al Crédito	881	Actividad	Porcentaje de capacitación para la comercialización y trazabilidad de productos agropecuarios impartida	Eficacia	Gestión
Desarrollo Agropecuario	Agronegocios y Fomento al Crédito	881	Componente	Porcentaje de servicios de comercialización y trazabilidad de productores agropecuarios ofrecidos	Eficacia	Gestión
Desarrollo	Producción de Café	882	Actividad	Porcentaje de plantas de café tolerantes a	Eficacia	Gestión



Agropecuario				la roya del cafeto entregadas		
Desarrollo Agropecuario	Producción de Café	882	Actividad	Porcentaje de capacitación y asistencia técnica a productores de café impartida	Eficacia	Gestión
Desarrollo Agropecuario	Producción de Café	882	Componente	Porcentaje de audiencias en las que se soliciten apoyos en materia de café	Eficacia	Gestión
Desarrollo Agropecuario	Producción de Café	882	Actividad	Porcentaje de productores atendidos	Eficacia	Gestión
Desarrollo Estratégico Agropecuario	Producción de Café	882	Fin	Tasa de variación del producto interno bruto del sector primario	Eficacia	
Desarrollo Agropecuario	Producción de Café	882	Actividad	Porcentaje de informes financieros en juntas de gobierno y a instancias fiscalizadoras presentados	Eficacia	Gestión
Desarrollo Estratégico Agropecuario	Producción de Café	882	Propósito	Tasa de variación de la producción de café	Eficacia	
Inversión Agropecuario	Inversión en Desarrollo Agropecuario	883	Actividad	Porcentaje de prima de aseguramiento pagada	Eficacia	Gestión

13

Presupuesto de Egresos del Estado de Hidalgo
Ejercicio Fiscal 2020

Indicadores de desempeño (Estratégicos y de Gestión)

Transversal 4

Programa Indicador	Subprograma	MIR	Nivel	Indicador	Dimensión	Tipo de Gestión
Inversión	Inversión en Desarrollo Agropecuario	883	Actividad	Porcentaje de insumos adquiridos	Eficacia	Gestión
Inversión	Inversión en Desarrollo Agropecuario	883	Componente	Porcentaje de unidades de producción acuícola aseguradas	Eficacia	Gestión
Inversión	Inversión en Desarrollo Agropecuario	883	Actividad	Porcentaje de prima de aseguramiento pagada	Eficacia	Gestión
Inversión Estratégico	Inversión en Desarrollo Agropecuario	883	Fin	Tasa de variación de la participación del producto interno bruto del sector primario en el producto interno bruto del estado	Eficacia	
Inversión Estratégico	Inversión en Desarrollo Agropecuario	883	Propósito	Tasa de variación de la producción del sector agroalimentario	Eficacia	
Inversión	Inversión en Desarrollo Agropecuario	883	Componente	Porcentaje de proyectos para la transformación de productos primarios apoyados	Eficacia	Gestión
Inversión	Inversión en Desarrollo Agropecuario	883	Componente	Porcentaje de unidades de producción acuícola aseguradas	Eficacia	Gestión
Inversión	Inversión en Desarrollo Agropecuario	883	Actividad	Porcentaje de padrón de beneficiarios generado	Eficacia	Gestión
Inversión	Inversión en Desarrollo Agropecuario	883	Componente	Porcentaje de revestimiento de canales laterales realizado	Eficacia	Gestión
Inversión	Inversión en Desarrollo Agropecuario	883	Actividad	Porcentaje de unidades y distritos de riego susceptibles de apoyo identificados	Eficacia	Gestión
Inversión	Inversión en Desarrollo Agropecuario	883	Componente	Porcentaje de abono orgánico (biofertilizante) entregado	Eficacia	Gestión
Inversión	Inversión en Desarrollo Agropecuario	883	Componente	Porcentaje de proyectos complementarios para la infraestructura hidroagrícola ejecutados	Eficacia	Gestión



Inversión	Inversión en Desarrollo Agropecuario	883	Componente	Porcentaje de hectáreas de uso agrícola aseguradas	Eficacia	Gestión
Inversión	Inversión en Desarrollo Agropecuario	883	Actividad	Porcentaje de padrón de beneficiarios generado	Eficacia	Gestión
Inversión	Inversión en Desarrollo Agropecuario	883	Actividad	Porcentaje de padrón de beneficiarios generado	Eficacia	Gestión
Inversión	Inversión en Desarrollo Agropecuario	883	Componente	Porcentaje de proyectos complementarios para la infraestructura hidroagrícola ejecutados	Eficacia	Gestión
Inversión	Inversión en Desarrollo Agropecuario	883	Componente	Porcentaje de semilla certificada entregada	Eficacia	Gestión
Inversión	Inversión en Desarrollo Agropecuario	883	Actividad	Porcentaje de semilla certificada adquirida	Eficacia	Gestión
Inversión	Inversión en Desarrollo Agropecuario	883	Componente	Porcentaje de servicios de fertilización a través de drones de precisión ofrecidos	Eficacia	Gestión
Inversión	Inversión en Desarrollo Agropecuario	883	Componente	Porcentaje de revestimiento de canales laterales realizado	Eficacia	Gestión
Inversión	Inversión en Desarrollo Agropecuario	883	Actividad	Porcentaje de supervisión realizada	Eficacia	Gestión

14

Presupuesto de Egresos del Estado de Hidalgo Ejercicio Fiscal 2020

Indicadores de desempeño (Estratégicos y de Gestión)

Transversal 4

Programa Indicador	Subprograma	MIR	Nivel	Indicador	Dimensión	Tipo de
Inversión	Inversión en Desarrollo Agropecuario	883	Componente	Porcentaje de semilla certificada entregada	Eficacia	Gestión
Inversión	Inversión en Desarrollo Agropecuario	883	Componente	Porcentaje de semilla certificada entregada	Eficacia	Gestión
Inversión	Inversión en Desarrollo Agropecuario	883	Componente	Porcentaje de semilla certificada entregada	Eficacia	Gestión
Inversión	Inversión en Desarrollo Agropecuario	883	Componente	Porcentaje de semilla certificada entregada	Eficacia	Gestión
Inversión	Inversión en Desarrollo Agropecuario	883	Componente	Porcentaje de semilla certificada entregada	Eficacia	Gestión
Inversión	Inversión en Desarrollo Agropecuario	883	Componente	Porcentaje de semilla certificada entregada	Eficacia	Gestión
Inversión	Inversión en Desarrollo Agropecuario	883	Componente	Porcentaje de revestimiento de canales laterales realizado	Eficacia	Gestión
Inversión	Inversión en Desarrollo Agropecuario	883	Componente	Porcentaje de inseminación artificial en vientres ovinos y bovinos carne realizada	Eficacia	Gestión
Inversión	Inversión en Desarrollo Agropecuario	883	Componente	Porcentaje de plantas de árboles frutales, café y maguey entregadas	Eficacia	Gestión
Inversión	Inversión en Desarrollo Agropecuario	883	Actividad	Porcentaje de padrón de beneficiarios generado	Eficacia	Gestión
Inversión	Inversión en Desarrollo Agropecuario	883	Componente	Porcentaje de proyectos para el incremento de la producción lechera apoyados	Eficacia	Gestión
Inversión	Inversión en Desarrollo Agropecuario	883	Componente	Porcentaje de vientres ovinos y bovinos carne entregados	Eficacia	Gestión
Inversión	Inversión en Desarrollo Agropecuario	883	Actividad	Porcentaje de padrón de beneficiarios generado	Eficacia	Gestión



Inversión	Inversión en Desarrollo Agropecuario	883	Actividad	Porcentaje de insumos adquiridos	Eficacia	Gestión
Inversión	Inversión en Desarrollo Agropecuario	883	Componente	Porcentaje de inseminación artificial en vientres ovinos y bovinos carne realizada	Eficacia	Gestión
Inversión	Inversión en Desarrollo Agropecuario	883	Componente	Porcentaje de acémilas (ganado mular) entregadas	Eficacia	Gestión
Inversión	Inversión en Desarrollo Agropecuario	883	Componente	Porcentaje de plantas de árboles frutales, café y maguey entregadas	Eficacia	Gestión
Inversión	Inversión en Desarrollo Agropecuario	883	Actividad	Porcentaje de padrón de beneficiarios generado	Eficacia	Gestión
Inversión	Inversión en Desarrollo Agropecuario	883	Componente	Porcentaje de proyectos para el incremento de la producción acuícola y piscícola	Eficacia	Gestión
Inversión	Inversión en Desarrollo Agropecuario	883	Componente	Porcentaje de aves de postura para la producción de huevo entregadas	Eficacia	Gestión
Inversión	Inversión en Desarrollo Agropecuario	883	Actividad	Porcentaje de padrón de beneficiarios generado	Eficacia	Gestión
Inversión	Inversión en Desarrollo Agropecuario	883	Componente	Porcentaje de inseminación artificial en vientres ovinos y bovinos carne realizada	Eficacia	Gestión
Inversión	Inversión en Desarrollo Agropecuario	883	Actividad	Porcentaje de padrón de beneficiarios generado	Eficacia	Gestión

15

Presupuesto de Egresos del Estado de Hidalgo
Ejercicio Fiscal 2020

Indicadores de desempeño (Estratégicos y de Gestión)

Transversal 4

Programa Indicador	Subprograma	MIR	Nivel	Indicador	Dimensión	Tipo de Gestión
Inversión	Inversión en Desarrollo Agropecuario	883	Actividad	Porcentaje de padrón de beneficiarios generado	Eficacia	Gestión
Inversión	Inversión en Desarrollo Agropecuario	883	Actividad	Porcentaje de drones de precisión adquiridos	Eficacia	Gestión
Inversión	Inversión en Desarrollo Agropecuario	883	Actividad	Porcentaje de padrón de beneficiarios generado	Eficacia	Gestión
Inversión	Inversión en Desarrollo Agropecuario	883	Actividad	Porcentaje de insumos adquiridos	Eficacia	Gestión
Inversión	Inversión en Desarrollo Agropecuario	883	Componente	Porcentaje de plantas de árboles frutales, café y maguey entregadas	Eficacia	Gestión
Inversión	Inversión en Desarrollo Agropecuario	883	Componente	Porcentaje de sistemas de vinculación y atención de productores generados	Eficacia	Gestión
Inversión	Inversión en Desarrollo Agropecuario	883	Actividad	Porcentaje de padrón de beneficiarios generado	Eficacia	Gestión
Inversión	Inversión en Desarrollo Agropecuario	883	Componente	Porcentaje de proyectos para el incremento de la producción acuícola y piscícola	Eficacia	Gestión
Inversión	Inversión en Desarrollo Agropecuario	883	Actividad	Porcentaje de insumos adquiridos	Eficacia	Gestión
Inversión	Inversión en Desarrollo Agropecuario	883	Componente	Porcentaje de plantas de árboles frutales, café y maguey entregadas	Eficacia	Gestión
Inversión	Inversión en Desarrollo Agropecuario	883	Componente	Porcentaje de plantas de árboles frutales, café y maguey entregadas	Eficacia	Gestión
Inversión	Programa de Concurrencia	884	Componente	Porcentaje de programas para el desarrollo y crecimiento agropecuario y pesquero ejecutados	Eficacia	Gestión
Inversión	Programa de Concurrencia	884	Actividad	Porcentaje de avances físico y financieros	Eficacia	Gestión



Inversión	Programa de Concurrencia	884	Actividad	de los programas en concurrencia generados Porcentaje de reglas y lineamientos de operación de los programas publicados	Eficacia	Gestión
Inversión	Programa de Concurrencia	884	Actividad	Porcentaje de padrón de beneficiarios generado	Eficacia	Gestión
Inversión	Programa de Concurrencia	884	Componente	Porcentaje de programas para el desarrollo y crecimiento agropecuario y pesquero ejecutados	Eficacia	Gestión
Inversión Estratégico	Programa de Concurrencia	884	Propósito	Tasa de variación de la producción del sector agroalimentario	Eficacia	
Inversión Estratégico	Programa de Concurrencia	884	Fin	Tasa de variación de la participación del producto interno bruto del sector primario en el producto interno bruto del estado	Eficacia	
Inversión	Programa de Concurrencia	884	Actividad	Porcentaje de anexos técnicos de ejecución firmados	Eficacia	Gestión
Inversión	Programas Hidroagrícolas	885	Actividad	Porcentaje de avances físico y financieros de los programas hidroagrícolas generados	Eficacia	Gestión
Inversión Estratégico	Programas Hidroagrícolas	885	Fin	Tasa de variación de la participación del producto interno bruto del sector primario en el producto interno bruto del estado	Eficacia	

16

Presupuesto de Egresos del Estado de Hidalgo Ejercicio Fiscal 2020

Indicadores de desempeño (Estratégicos y de Gestión)

Transversal 4

Programa Indicador	Subprograma	MIR	Nivel	Indicador	Tipo de Dimensión	
Inversión Estratégico	Programas Hidroagrícolas	885	Propósito	Tasa de variación de la producción del sector agroalimentario	Eficacia	
Inversión	Programas Hidroagrícolas	885	Componente	Porcentaje de programas de rehabilitación, modernización, tecnificación y equipamiento de distritos y unidades de	Eficacia	Gestión
Inversión	Programas Hidroagrícolas	885	Actividad	Porcentaje de reglas de operación de los programas publicadas	Eficacia	Gestión
Inversión	Programas Hidroagrícolas	885	Actividad	Porcentaje de anexos técnicos de ejecución firmados	Eficacia	Gestión
Organismos No Sectorizados	Atención a Pueblos Indígenas	886	Actividad	Porcentaje de personas indígenas certificadas	Eficacia	Gestión
Organismos No Sectorizados	Atención a Pueblos Indígenas	886	Actividad	Porcentaje de personas atendidas en las unidades regionales	Eficacia	Gestión
Organismos No Sectorizados	Atención a Pueblos Indígenas	886	Componente	Porcentaje de acciones de fomento a lenguas maternas y cultura realizadas	Eficacia	Gestión
Organismos No Sectorizados	Atención a Pueblos Indígenas	886	Actividad	Porcentaje de municipios certificados	Eficacia	Gestión
Organismos No Sectorizados	Atención a Pueblos Indígenas	886	Actividad	Porcentaje de personas indígenas incluidas en eventos culturales	Eficacia	Gestión
Organismos No Sectorizados	Atención a Pueblos Indígenas	886	Componente	Porcentaje de acciones de fortalecimiento económico realizadas	Eficacia	Gestión
Organismos No Sectorizados	Atención a Pueblos Indígenas	886	Actividad	Porcentaje de capacitaciones otorgadas a	Eficacia	Gestión



Sectorizados	Indígenas			beneficiarios indígenas		
Organismos No Sectorizados	Atención a Pueblos Indígenas	886	Actividad	Porcentaje de interpretes en lenguas indígenas asignados.	Eficacia	Gestión
Organismos No Sectorizados	Atención a Pueblos Indígenas	886	Actividad	Proporción de documentos de identidad jurídica entregados	Eficacia	Gestión
Organismos No Sectorizados	Atención a Pueblos Indígenas	886	Componente	Porcentaje de personas beneficiadas por acciones de procuración de justicia y derechos de las personas indígenas	Eficacia	Gestión
Organismos No Sectorizados	Atención a Pueblos Indígenas	886	Actividad	Porcentaje de acciones de apoyo agropecuarios entregadas	Eficacia	Gestión
Organismos No Sectorizados	Atención a Pueblos Indígenas	886	Actividad	Porcentaje de apoyos económicos entregados	Eficacia	Gestión
Organismos No Sectorizados	Atención a Pueblos Indígenas	886	Actividad	Porcentaje de actividades de operación realizadas	Eficacia	Gestión
Organismos No Sectorizados Estratégico	Atención a Pueblos Indígenas	886	Fin	Porcentaje de comunidades indígenas estatales atendidas que fortalecen su entorno social, cultural y económico	Eficacia	
Organismos No Sectorizados Estratégico	Atención a Pueblos Indígenas	886	Propósito	Porcentaje de personas indígenas atendidas	Eficacia	
Organismos No Sectorizados	Atención a Pueblos Indígenas	886	Componente	Porcentaje de acciones de operación administrativa realizadas	Eficiencia	Gestión
Organismos No Sectorizados	Atención a Pueblos Indígenas	886	Actividad	Porcentaje de visitas realizadas	Eficacia	Gestión

17

Presupuesto de Egresos del Estado de Hidalgo
Ejercicio Fiscal 2020

Indicadores de desempeño (Estratégicos y de Gestión)

Transversal 4

Programa Indicador	Subprograma	MIR	Nivel	Indicador	Dimensión	Tipo de
Finanzas Públicas	Fomento a la Aplicación Eficiente de los Recursos Públicos	887	Actividad	Porcentaje de adecuaciones presupuestales	Eficacia	Gestión
Finanzas Públicas	Fomento a la Aplicación Eficiente de los Recursos Públicos	887	Componente	Porcentaje de gasto de operación respecto al presupuesto de egresos del estado	Eficiencia	Gestión
Finanzas Públicas	Fomento a la Aplicación Eficiente de los Recursos Públicos	887	Componente	Porcentaje de gestión de trámites de pago 2020 apegados al marco normativo	Eficacia	Gestión
Finanzas Públicas	Fomento a la Aplicación Eficiente de los Recursos Públicos	887	Componente	Porcentaje de aplicación de las políticas generales de egresos coordinada y controlada	Eficacia	Gestión
Finanzas Públicas Estratégico	Fomento a la Aplicación Eficiente de los Recursos Públicos	887	Fin	Porcentaje de cumplimiento de difusión de la información en materia del ejercicio y aplicación de los recursos públicos.	Eficacia	
Finanzas Públicas	Fomento a la Aplicación Eficiente de los Recursos Públicos	887	Componente	Porcentaje de gestión de trámites de pago 2020 apegados al marco normativo	Eficacia	Gestión
Finanzas Públicas	Fomento a la Aplicación Eficiente de los Recursos	887	Actividad	Porcentaje de acciones realizadas que coadyuvan a los entes públicos al	Eficacia	Gestión



	Públicos			cumplimiento de la ley general de contabilidad gubernamental.		
Finanzas Públicas	Fomento a la Aplicación Eficiente de los Recursos Públicos	887	Componente	Promedio de cumplimiento de los entes públicos del estado de Hidalgo a la ley general de contabilidad gubernamental.	Eficacia	Gestión
Finanzas Públicas	Fomento a la Aplicación Eficiente de los Recursos Públicos	887	Actividad	Porcentaje de observaciones solventadas de los proyectos de inversión financiados por los programas del ramo 23	Eficiencia	Gestión
Finanzas Públicas	Fomento a la Aplicación Eficiente de los Recursos Públicos	887	Componente	Porcentaje de proyectos de inversión financiados	Eficacia	Gestión
Finanzas Públicas	Fomento a la Aplicación Eficiente de los Recursos Públicos	887	Actividad	Porcentaje de ejecución de gestión interna, control y seguimiento	Eficiencia	Gestión
Finanzas Públicas	Fomento a la Aplicación Eficiente de los Recursos Públicos	887	Componente	Porcentaje de aplicación de las políticas generales de egresos coordinada y controlada	Eficacia	Gestión
Finanzas Públicas	Fomento a la Aplicación Eficiente de los Recursos Públicos	887	Componente	Porcentaje de aplicación de las políticas generales de egresos coordinada y controlada	Eficacia	Gestión
Finanzas Públicas Estratégico	Fomento a la Aplicación Eficiente de los Recursos Públicos	887	Propósito	Porcentaje del ejercicio eficiente del gasto en la administración pública estatal.	Eficacia	
Finanzas Públicas	Fomento a la Aplicación Eficiente de los Recursos Públicos	887	Componente	Porcentaje de aplicación de las políticas generales de egresos coordinada y controlada	Eficacia	Gestión
Finanzas Públicas	Fomento a la Aplicación Eficiente de los Recursos Públicos	887	Actividad	Porcentaje de reportes presupuestales armonizados solicitados por CONAC	Eficiencia	Gestión

18

Presupuesto de Egresos del Estado de Hidalgo Ejercicio Fiscal 2020

Indicadores de desempeño (Estratégicos y de Gestión)

Transversal 4

Programa Indicador	Subprograma	MIR	Nivel	Indicador	Tipo de Dimensión	Tipo de Dimensión
Finanzas Públicas	Fomento a la Aplicación Eficiente de los Recursos Públicos	887	Componente	Porcentaje de emisión de reportes presupuestales, contables y programáticos e informes para la cuenta pública integrados	Eficacia	Gestión
Finanzas Públicas	Fomento a la Aplicación Eficiente de los Recursos Públicos	887	Actividad	Porcentaje de integración de reportes presupuestales, contables y programáticos e informes para la cuenta pública	Eficacia	Gestión
Finanzas Públicas	Fomento a la Aplicación Eficiente de los Recursos Públicos	887	Actividad	Porcentaje de la actualización de la base de datos para el control de la gestión de trámites de pago 2020	Eficacia	Gestión
Finanzas Públicas	Fomento a la Aplicación Eficiente de los Recursos Públicos	887	Componente	Porcentaje de asistencia a juntas de gobierno por parte de funcionarios de la Secretaría de Finanzas Públicas 2020	Eficacia	Gestión
Finanzas Públicas	Fomento a la Aplicación Eficiente de los Recursos Públicos	887	Componente	Porcentaje de aplicación de las políticas generales de egresos coordinada y controlada	Eficacia	Gestión
Finanzas Públicas	Fomento a la Aplicación Eficiente de los Recursos Públicos	887	Componente	Porcentaje de ministraciones oportunas a municipios	Eficacia	Gestión
Finanzas Públicas	Fomento a la Aplicación	887	Actividad	Porcentaje de inicio de procedimientos de	Eficacia	Gestión



	Eficiente de los Recursos Públicos			responsabilidades		
Finanzas Públicas	Fomento a la Aplicación Eficiente de los Recursos Públicos	887	Actividad	Porcentaje de la actualización de la base de datos para el control de las invitaciones recibidas 2020 para la asistencia a juntas de gobierno en representación de la Secretaría de Finanzas Públicas	Eficacia	Gestión
Finanzas Públicas	Fomento a la Aplicación Eficiente de los Recursos Públicos	887	Componente	Porcentaje del programa anual de control y evaluación 2020 atendido	Eficacia	Gestión
Finanzas Públicas	Fomento a la Aplicación Eficiente de los Recursos Públicos	887	Actividad	Porcentaje de auditorías realizadas	Eficacia	Gestión
Finanzas Públicas	Fomento a la Aplicación Eficiente de los Recursos Públicos	887	Componente	Porcentaje de aplicación de las políticas generales de egresos coordinada y controlada	Eficacia	Gestión
Finanzas Públicas	Fomento a la Aplicación Eficiente de los Recursos Públicos	887	Componente	Porcentaje de gestión de trámites de pago 2020 apegados al marco normativo	Eficacia	Gestión
Finanzas Públicas	Fomento a la Aplicación Eficiente de los Recursos Públicos	887	Actividad	Porcentaje de observaciones atendidas	Eficacia	Gestión
Finanzas Públicas	Fomento a la Aplicación Eficiente de los Recursos Públicos	887	Componente	Porcentaje de auditorías atendidas	Eficacia	Gestión
Finanzas Públicas	Fomento a la Aplicación Eficiente de los Recursos Públicos	887	Actividad	Porcentaje de obras verificadas en su avance físico	Eficiencia	Gestión

19

Presupuesto de Egresos del Estado de Hidalgo Ejercicio Fiscal 2020

Indicadores de desempeño (Estratégicos y de Gestión)

Transversal 4

Programa Indicador	Subprograma	MIR	Nivel	Indicador	Dimensión	Tipo de Gestión
Finanzas Públicas	Fomento a la Aplicación Eficiente de los Recursos Públicos	887	Componente	Porcentaje de obras de gasto de inversión monitoreadas	Eficacia	Gestión
Finanzas Públicas	Fomento a la Aplicación Eficiente de los Recursos Públicos	887	Actividad	Porcentaje de ministraciones oportunas a municipios	Eficacia	Gestión
Finanzas Públicas	Fomento a la Aplicación Eficiente de los Recursos Públicos	887	Actividad	Porcentaje de cumplimiento a las disposiciones en materia de transparencia y acceso a la información pública	Eficacia	Gestión
Finanzas Públicas	Sistema Tributario Moderno y Eficiente	888	Componente	Porcentaje de recaudación de contribuciones estatales realizada	Eficacia	Gestión
Finanzas Públicas	Sistema Tributario Moderno y Eficiente	888	Actividad	Porcentaje de estrategias recaudatorias implementadas	Eficacia	Gestión
Finanzas Públicas	Sistema Tributario Moderno y Eficiente	888	Componente	Porcentaje de recaudación de contribuciones estatales realizada	Eficacia	Gestión
Finanzas Públicas	Sistema Tributario Moderno y Eficiente	888	Componente	Porcentaje de recaudación de contribuciones estatales realizada	Eficacia	Gestión
Finanzas Públicas	Sistema Tributario	888	Actividad	Porcentaje de revisiones en métodos	Eficacia	Gestión



Finanzas Públicas	Moderno y Eficiente Sistema Tributario	888	Actividad	sustantivos terminadas Porcentaje de cumplimiento en metas recaudatorias	Eficacia	Gestión
Finanzas Públicas	Moderno y Eficiente Sistema Tributario	888	Componente	Porcentaje de efectividad en actos de fiscalización realizados	Eficacia	Gestión
Finanzas Públicas	Moderno y Eficiente Sistema Tributario	888	Actividad	Porcentaje de actualización de la información publicada a través del portal tributario alcanzado	Eficacia	Gestión
Finanzas Públicas	Moderno y Eficiente Sistema Tributario	888	Actividad	Porcentaje de mantenimiento preventivo y correctivo a la infraestructura de cómputo otorgado	Eficacia	Gestión
Finanzas Públicas	Moderno y Eficiente Sistema Tributario	888	Actividad	Porcentaje de actualización de la infraestructura de cómputo de áreas administrativas enfocadas a la recaudación fiscal	Eficacia	Gestión
Finanzas Públicas	Moderno y Eficiente Sistema Tributario	888	Componente	Porcentaje de infraestructura y sistemas de información tributarios, modernizados	Eficiencia	Gestión
Finanzas Públicas	Moderno y Eficiente Sistema Tributario	888	Actividad	Porcentaje de comisiones bancarias pagadas por trámites cobrados	Eficacia	Gestión
Finanzas Públicas	Moderno y Eficiente Sistema Tributario	888	Componente	Porcentaje de efectividad en actos de fiscalización realizados	Eficacia	Gestión
Finanzas Públicas	Moderno y Eficiente Sistema Tributario	888	Actividad	Porcentaje de actualizaciones a sistemas de información tributarios, atendidos	Eficacia	Gestión
Finanzas Públicas Estratégico	Moderno y Eficiente Sistema Tributario	888	Propósito	Porcentaje de reformas fiscales que articulan el sistema tributario	Eficacia	
Finanzas Públicas	Moderno y Eficiente Sistema Tributario	888	Componente	Porcentaje de recaudación de contribuciones por morosidad alcanzada	Eficacia	Gestión
Finanzas Públicas	Moderno y Eficiente Sistema Tributario	888	Actividad	Porcentaje de actualización de la información en tableros de control	Eficacia	Gestión

20

Presupuesto de Egresos del Estado de Hidalgo Ejercicio Fiscal 2020

Indicadores de desempeño (Estratégicos y de Gestión)

Transversal 4

Programa Indicador	Subprograma	MIR	Nivel	Indicador	Tipo de Dimensión	
Finanzas Públicas	Moderno y Eficiente Sistema Tributario	888	Actividad	Porcentaje de revisiones realizadas a las propuestas de cuotas, tarifas, productos y aprovechamientos.	Eficacia	Gestión
Finanzas Públicas	Moderno y Eficiente Sistema Tributario	888	Componente	Porcentaje de mecanismos para el seguimiento y evaluación de contribuciones implementadas	Eficacia	Gestión
Finanzas Públicas Estratégico	Moderno y Eficiente Sistema Tributario	888	Fin	Porcentaje de los ingresos propios obtenidos.	Eficacia	
Finanzas Públicas	Moderno y Eficiente Sistema Tributario	888	Actividad	Porcentaje de emisión de respuestas en materia fiscal	Eficacia	Gestión
Finanzas Públicas	Moderno y Eficiente Sistema Tributario	888	Actividad	Porcentaje de resolución a medios de defensa en materia fiscal	Eficacia	Gestión
Finanzas Públicas	Moderno y Eficiente Sistema Tributario	888	Actividad	Porcentaje de ejecución de acciones de recuperación de créditos fiscales	Eficacia	Gestión
Finanzas Públicas	Moderno y Eficiente Sistema Tributario	888	Componente	Porcentaje de la defensa del interés fiscal realizada	Eficacia	Gestión



Finanzas Públicas	Sistema Tributario Moderno y Eficiente	888	Actividad	Porcentaje de actos tendientes a la recuperación de créditos fiscales firmes y exigibles	Eficacia	Gestión
Finanzas Públicas	Sistema Tributario Moderno y Eficiente	888	Componente	Porcentaje de recuperación de créditos fiscales mediante procedimiento administrativo de ejecución realizada	Eficacia	Gestión
Finanzas Públicas	Sistema Tributario Moderno y Eficiente	888	Actividad	Porcentaje de actos de notificación de contribuyentes morosos	Eficacia	Gestión
Finanzas Públicas	Sistema Tributario Moderno y Eficiente	888	Actividad	Porcentaje de las directrices para el seguimiento y la evaluación de los diversos ingresos implementadas.	Eficacia	Gestión
Finanzas Públicas	Coordinación Fiscal y Captación Creciente de los Recursos Federales	889	Actividad	Porcentaje de convenios y anexos en materia de coordinación fiscal o administrativa estatal.	Eficacia	Gestión
Finanzas Públicas	Coordinación Fiscal y Captación Creciente de los Recursos Federales	889	Componente	Porcentaje de municipios que operan el sistema integral de gestión catastral multifinanciado del estado de Hidalgo	Eficacia	Gestión
Finanzas Públicas	Coordinación Fiscal y Captación Creciente de los Recursos Federales	889	Actividad	Porcentaje de revisiones en métodos de presencia fiscal terminadas	Eficacia	Gestión
Finanzas Públicas	Coordinación Fiscal y Captación Creciente de los Recursos Federales	889	Componente	Porcentaje de acuerdos suscritos en materia administrativa y fiscal entre los tres niveles de gobierno.	Eficacia	Gestión
Finanzas Públicas Estratégico	Coordinación Fiscal y Captación Creciente de los Recursos Federales	889	Propósito	Tasa de variación de los ingresos por participaciones federales del ejercicio actual.	Eficacia	
Finanzas Públicas Estratégico	Coordinación Fiscal y Captación Creciente de los Recursos Federales	889	Fin	Porcentaje de participaciones recibidas.	Eficacia	
Finanzas Públicas	Coordinación Fiscal y Captación Creciente de los Recursos Federales	889	Actividad	Porcentaje de actos de notificación de obligaciones de impuestos federales coordinados	Eficacia	Gestión

Presupuesto de Egresos del Estado de Hidalgo
Ejercicio Fiscal 2020

Indicadores de desempeño (Estratégicos y de Gestión)

Transversal 4

Programa	Subprograma	MIR	Nivel	Indicador	Dimensión	Tipo de
Indicador						
Finanzas Públicas	Coordinación Fiscal y Captación Creciente de los Recursos Federales	889	Componente	Porcentaje de recaudación de impuestos federales coordinados obtenida	Eficacia	Gestión
Finanzas Públicas	Coordinación Fiscal y Captación Creciente de los Recursos Federales	889	Componente	Porcentaje acciones contundentes de percepción de riesgo terminadas	Eficacia	Gestión
Finanzas Públicas	Coordinación Fiscal y Captación Creciente de los Recursos Federales	889	Actividad	Porcentaje de personas capacitadas y certificadas en las áreas de catastro para la profesionalización	Eficacia	Gestión
Finanzas Públicas	Coordinación Fiscal y Captación Creciente de los Recursos Federales	889	Actividad	Porcentaje de municipios con convenio de colaboración refrendado	Eficacia	Gestión
Finanzas Públicas	Coordinación Fiscal y Captación Creciente de los Recursos Federales	889	Actividad	Porcentaje de elementos técnicos de identificación única en el padrón catastral otorgados a municipios	Eficacia	Gestión



Finanzas Públicas	Coordinación Fiscal y Captación Creciente de los Recursos Federales	889	Componente	Porcentaje de municipios con proyectos de tablas de valores de suelo y construcciones elaborados	Eficiencia	Gestión
Finanzas Públicas	Coordinación Fiscal y Captación Creciente de los Recursos Federales	889	Actividad	Porcentaje de padrones catastrales recepcionados de los municipios	Eficacia	Gestión
Finanzas Públicas	Coordinación Fiscal y Captación Creciente de los Recursos Federales	889	Componente	Porcentaje de datos para el cálculo de participaciones, aportaciones e incentivos realizadas	Eficacia	Gestión
Finanzas Públicas	Coordinación Fiscal y Captación Creciente de los Recursos Federales	889	Componente	Porcentaje de municipios que operan el sistema integral de gestión catastral multifinanciado del estado de Hidalgo	Eficacia	Gestión
Finanzas Públicas	Coordinación Fiscal y Captación Creciente de los Recursos Federales	889	Actividad	Porcentaje de predios en proyectos de censo catastral de los municipios del estado registrados	Eficacia	Gestión
Finanzas Públicas	Coordinación Fiscal y Captación Creciente de los Recursos Federales	889	Actividad	Porcentaje de elementos para la celebración de acuerdos para las reuniones del sistema de coordinación fiscal del	Eficacia	Gestión
Finanzas Públicas	Coordinación Fiscal y Captación Creciente de los Recursos Federales	889	Actividad	Porcentaje de asistencia a reuniones del sistema nacional de coordinación fiscal convocadas	Eficacia	Gestión
Finanzas Públicas	Coordinación Fiscal y Captación Creciente de los Recursos Federales	889	Actividad	Porcentaje de normas implementadas en la operación de los convenios y anexos.	Eficacia	Gestión
Finanzas Públicas	Coordinación Fiscal y Captación Creciente de los Recursos Federales	889	Actividad	Porcentaje de reuniones del sistema de coordinación fiscal del estado asistidas.	Eficacia	Gestión
Finanzas Públicas	Evaluación del Desempeño con Base en Resultados	890	Actividad	Porcentaje de fichas de información básica de desempeño por programa presupuestario realizadas	Eficacia	Gestión
Finanzas Públicas	Evaluación del Desempeño con Base en Resultados	890	Componente	Porcentaje de programas presupuestarios bajo la metodología del marco lógico validados	Eficacia	Gestión

22

Presupuesto de Egresos del Estado de Hidalgo Ejercicio Fiscal 2020

Indicadores de desempeño (Estratégicos y de Gestión)

Transversal 4

Programa Indicador	Subprograma	MIR	Nivel	Indicador	Tipo de Dimensión
Finanzas Públicas	Evaluación del Desempeño con Base en Resultados	890	Actividad	Porcentaje de servidores públicos capacitados en materia de presupuesto basado en resultados y sistema de evaluación del desempeño	Eficacia Gestión
Finanzas Públicas	Evaluación del Desempeño con Base en Resultados	890	Actividad	Promedio de horas de capacitación que reciben los servidores públicos de la unidad técnica de evaluación del desempeño	Eficacia Gestión
Finanzas Públicas	Evaluación del Desempeño con Base en Resultados	890	Actividad	Porcentaje de actualizaciones a los sistemas de información financieros	Eficiencia Gestión
Finanzas Públicas	Evaluación del Desempeño con Base en Resultados	890	Actividad	Porcentaje de aspectos susceptibles de mejora atendidos.	Eficacia Gestión
Finanzas Públicas	Evaluación del Desempeño con Base en Resultados	890	Actividad	Porcentaje de mantenimiento preventivo y correctivo de soporte técnico a la infraestructura de cómputo	Eficiencia Gestión
Finanzas Públicas	Evaluación del Desempeño con Base en Resultados	890	Actividad	Porcentaje de evaluación de riesgo y	Eficacia Gestión



	con Base en Resultados			control interno al centro de datos que asegure la calidad de sus servicios		
Finanzas Públicas	Evaluación del Desempeño con Base en Resultados	890	Actividad	Porcentaje de creación de bancos de datos alcanzado	Eficiencia	Gestión
Finanzas Públicas	Evaluación del Desempeño con Base en Resultados	890	Actividad	Porcentaje de actualización de información de portales de internet	Eficiencia	Gestión
Finanzas Públicas Estratégico	Evaluación del Desempeño con Base en Resultados	890	Fin	Índice general de avance del presupuesto	Eficacia	
Finanzas Públicas Estratégico	Evaluación del Desempeño con Base en Resultados	890	Propósito	basado en resultados y sistema de evaluación del desempeño en el ámbito Índice de acciones realizadas por la UTED	Eficacia	
Finanzas Públicas	Evaluación del Desempeño con Base en Resultados	890	Componente	para contribuir a la consolidación del presupuesto basado en resultados y del sistema estatal de evaluación del Índice de información de desempeño generada	Eficacia	Gestión
Finanzas Públicas	Evaluación del Desempeño con Base en Resultados	890	Actividad	Porcentaje de evaluaciones de desempeño realizadas	Eficacia	Gestión
Finanzas Públicas	Evaluación del Desempeño con Base en Resultados	890	Actividad	Porcentaje de informes de monitoreo de indicadores de desempeño publicados	Eficacia	Gestión
Finanzas Públicas	Evaluación del Desempeño con Base en Resultados	890	Componente	Porcentaje de automatización de procesos institucionales que promueven la mejora en el desempeño	Eficiencia	Gestión
Finanzas Públicas Estratégico	Programación Eficiente del Gasto Público	891	Propósito	Porcentaje del gasto de inversión autorizado	Eficacia	
Finanzas Públicas	Programación Eficiente del Gasto Público	891	Actividad	Porcentaje de estrategias de mejora ejecutadas	Eficacia	Gestión
Finanzas Públicas	Programación Eficiente del Gasto Público	891	Componente	Porcentaje de programas y/o proyectos de gasto de inversión autorizados	Eficacia	Gestión
Finanzas Públicas Estratégico	Programación Eficiente del Gasto Público	891	Fin	Tasa de variación del gasto de inversión programado	Eficacia	
Finanzas Públicas	Programación Eficiente del Gasto Público	891	Componente	Porcentaje de expedientes de proyectos de gasto de inversión revisados	Eficacia	Gestión

Presupuesto de Egresos del Estado de Hidalgo
Ejercicio Fiscal 2020

Indicadores de desempeño (Estratégicos y de Gestión)

Transversal 4

Programa Indicador	Subprograma	MIR	Nivel	Indicador	Dimensión	Tipo de Dimensión
Finanzas Públicas	Programación Eficiente del Gasto Público	891	Actividad	Porcentaje de oficios de autorización formalizados	Eficacia	Gestión
Finanzas Públicas	Programación Eficiente del Gasto Público	891	Actividad	Porcentaje de avance en la autorización de los recursos del gasto de inversión	Eficacia	Gestión
Finanzas Públicas	Programación Eficiente del Gasto Público	891	Componente	Porcentaje del gasto de inversión autorizado	Eficacia	Gestión
Finanzas Públicas	Programación Eficiente del Gasto Público	891	Actividad	Porcentaje de expedientes de proyectos de gasto de inversión revisados en tiempo y forma	Eficiencia	Gestión
Inversión Estratégico	Inversión para el	892	Propósito	Porcentaje de predios vinculados en el	Eficacia	



	Fortalecimiento de la Hacienda Pública			sistema estatal de administración territorial		
Inversión	Inversión para el Fortalecimiento de la Hacienda Pública	892	Actividad	Porcentaje de personas con capacitación y certificación de las áreas de catastro en el estado	Eficacia	Gestión
Inversión	Inversión para el Fortalecimiento de la Hacienda Pública	892	Componente	Porcentaje de actualización de los predios en la entidad	Eficacia	Gestión
Inversión Estratégico	Inversión para el Fortalecimiento de la Hacienda Pública	892	Fin	Tasa de variación de los ingresos por impuesto predial del ejercicio actual	Eficacia	
Gasto No Programable	Deuda	893	Componente	Porcentaje que representa el servicio de la deuda sobre los ingresos de libre disposición	Eficacia	Gestión
Gasto No Programable	Deuda	893	Componente	Porcentaje de reactivos concluidos de los programas de trabajo	Eficacia	Gestión
Gasto No Programable	Deuda	893	Fin	Proporción de la deuda respecto al producto interno bruto estatal (pibe)	Eficacia	
Gasto No Programable	Deuda	893	Actividad	Porcentaje de cumplimiento de reportes entregados a la secretaría de hacienda y crédito público	Eficacia	Gestión
Gasto No Programable	Deuda	893	Actividad	Porcentaje de recursos erogados por concepto de calificaciones de riesgo	Eficacia	Gestión
Gasto No Programable	Deuda	893	Componente	Porcentaje que representa el servicio de la deuda sobre los ingresos de libre disposición	Eficacia	Gestión
Gasto No Programable	Deuda	893	Propósito	Nivel de riesgo asociado a las calificaciones crediticias otorgadas al estado	Eficacia	
Organismos No Sectorizados	Educación para el Desarrollo Científico y Tecnológico	894	Fin	Porcentaje de proyectos de traslación realizados de conocimiento que benefician al sector productivo del estado	Eficacia	
Organismos No Sectorizados	Educación para el Desarrollo Científico y Tecnológico	894	Actividad	Porcentaje de mantenimientos realizados.	Eficacia	Gestión
Organismos No Sectorizados	Educación para el Desarrollo Científico y Tecnológico	894	Actividad	Porcentaje de convenios realizados.	Eficacia	Gestión
Organismos No Sectorizados	Educación para el Desarrollo Científico y Tecnológico	894	Actividad	Porcentaje de instituciones que requieren apoyo técnico.	Eficacia	Gestión

24

Presupuesto de Egresos del Estado de Hidalgo Ejercicio Fiscal 2020

Indicadores de desempeño (Estratégicos y de Gestión)

Transversal 4

Programa Indicador	Subprograma	MIR	Nivel	Indicador	Dimensión	Tipo de
Organismos No Sectorizados	Educación para el Desarrollo Científico y Tecnológico	894	Actividad	Porcentaje de citas en medios de comunicación por agencias de comunicación social realizadas.	Eficacia	Gestión
Organismos No Sectorizados	Educación para el Desarrollo Científico y Tecnológico	894	Propósito	Porcentaje de productores beneficiados que forman parte de una economía basada en el conocimiento	Eficacia	



Organismos No Sectorizados	Educación para el Desarrollo Científico y Tecnológico	894	Componente	Porcentaje de servicios tecnológicos y académicos realizados	Eficacia	Gestión
Organismos No Sectorizados	Educación para el Desarrollo Científico y Tecnológico	894	Actividad	Porcentaje de proyectos con identidad e impacto social en el ámbito de gestión del conocimiento realizados	Eficacia	Gestión
Organismos No Sectorizados	Sistema Estatal Anticorrupción	895	Fin	Porcentaje de coordinación para la creación de políticas públicas en materia de combate a la corrupción.	Eficacia	
Organismos No Sectorizados	Sistema Estatal Anticorrupción	895	Actividad	Porcentaje de gestión de insumos y servicios para las políticas públicas en materia de combate a la corrupción.	Eficacia	Gestión
Organismos No Sectorizados	Sistema Estatal Anticorrupción	895	Actividad	Porcentaje de informes realizados de los integrantes del comité de participación ciudadana	Eficacia	Gestión
Organismos No Sectorizados	Sistema Estatal Anticorrupción	895	Actividad	Porcentaje de sesiones del órgano de gobierno realizadas	Eficacia	Gestión
Organismos No Sectorizados	Sistema Estatal Anticorrupción	895	Componente	Porcentaje de insumos administrados para la coordinación de los integrantes del sistema estatal anticorrupción.	Eficacia	Gestión
Organismos No Sectorizados	Sistema Estatal Anticorrupción	895	Propósito	Porcentaje de avance en la creación de las bases de las políticas públicas en materia de combate a la corrupción.	Eficacia	
Organismos No Sectorizados	Sistema Estatal Anticorrupción	895	Componente	Porcentaje de productos técnicos para integrar las políticas públicas	Eficacia	Gestión
Organismos No Sectorizados	Sistema Estatal Anticorrupción	895	Actividad	Porcentaje de elementos elaborados para integrar las políticas públicas en materia de combate a la corrupción.	Eficacia	Gestión
Organismos No Sectorizados	Sistema Estatal Anticorrupción	895	Actividad	Porcentaje de acciones con instituciones que contribuyan a las políticas públicas anticorrupción.	Eficacia	Gestión
Organismos No Sectorizados	Sistema Estatal Anticorrupción	895	Actividad	Porcentaje de avance de diseño en la metodología para construcción de políticas públicas en materia de combate a la corrupción.	Eficacia	Gestión
Organismos No Sectorizados	Sistema Estatal Anticorrupción	895	Actividad	Porcentaje de seguimiento de acuerdos del comité coordinador del sistema estatal anticorrupción.	Eficacia	Gestión
Turismo	Mercadotecnia y Promoción Turística	897	Actividad	Porcentaje de solicitudes aprobadas para realizar producciones audiovisuales	Eficacia	Gestión
Turismo	Mercadotecnia y Promoción Turística	897	Actividad	Porcentaje de gestiones para el desarrollo de infraestructura realizadas	Eficacia	Gestión



Presupuesto de Egresos del Estado de Hidalgo
Ejercicio Fiscal 2020

Indicadores de desempeño (Estratégicos y de Gestión)

Transversal 4

Programa Indicador	Subprograma	MIR	Nivel	Indicador	Dimensión	Tipo de Gestión
Turismo	Mercadotecnia y Promoción Turística	897	Componente	Porcentaje de administración y gestión de los recursos ejecutados.	Eficacia	Gestión
Turismo	Mercadotecnia y Promoción Turística	897	Actividad	Porcentaje de recursos administrados en la secretaría de turismo del estado de Hidalgo	Eficacia	Gestión
Turismo	Mercadotecnia y Promoción Turística	897	Componente	Porcentaje de acciones de fortalecimiento del sector turístico realizadas	Eficacia	Gestión
Turismo	Mercadotecnia y Promoción Turística	897	Actividad	Porcentaje de actividades que impulsan la innovación de productos turísticos	Eficacia	Gestión
Turismo	Mercadotecnia y Promoción Turística	897	Actividad	Porcentaje de acciones de coordinación para la capacitación y certificación	Eficacia	Gestión
Turismo	Mercadotecnia y Promoción Turística	897	Actividad	Porcentaje de acciones para la difusión de los atractivos turísticos del estado	Eficacia	Gestión
Turismo	Mercadotecnia y Promoción Turística	897	Actividad	Porcentaje de acciones de promoción de pueblos con sabor	Eficacia	Gestión
Turismo	Mercadotecnia y Promoción Turística	897	Actividad	Porcentaje de acciones de promoción para la feria gastronómica del estado realizadas	Eficacia	Gestión
Turismo	Mercadotecnia y Promoción Turística	897	Componente	Porcentaje de eventos gastronómicos realizados	Eficacia	Gestión
Turismo	Mercadotecnia y Promoción Turística	897	Actividad	Porcentaje de prestadores de servicio gastronómico y artesanos que asisten a la fiesta tradicional del estado realizada	Eficacia	Gestión
Turismo	Mercadotecnia y Promoción Turística	897	Componente	Porcentaje de administración y gestión de los recursos ejecutados.	Eficacia	Gestión
Turismo	Mercadotecnia y Promoción Turística	897	Componente	Porcentaje de eventos de fiestas tradicionales realizados	Eficacia	Gestión
Turismo	Mercadotecnia y Promoción Turística	897	Componente	Porcentaje de administración y gestión de los recursos ejecutados.	Eficacia	Gestión
Turismo	Mercadotecnia y Promoción Turística	897	Componente	Porcentaje de acciones de promoción de igualdad realizadas	Eficacia	Gestión
Turismo	Mercadotecnia y Promoción Turística	897	Actividad	Porcentaje de comparsas promocionadas en el desfile tradicional del carnaval del	Eficacia	Gestión
Turismo	Mercadotecnia y Promoción Turística	897	Componente	Porcentaje de eventos de boda realizados en haciendas	Eficacia	Gestión
Turismo	Mercadotecnia y Promoción Turística	897	Actividad	Porcentaje de productos innovadores creados	Eficacia	Gestión
Turismo	Mercadotecnia y Promoción Turística	897	Actividad	Porcentaje de eventos realizados que promueven el turismo a través del deporte en el estado de Hidalgo	Eficacia	Gestión
Turismo	Mercadotecnia y Promoción Turística	897	Componente	Porcentaje de servicios de promoción, difusión y oferta realizadas	Eficacia	Gestión
Turismo	Mercadotecnia y Promoción Turística	897	Actividad	Porcentaje de acciones para el acceso a los servicios turísticos de manera equitativa entre hombres y mujeres para familias uniparentales	Eficacia	Gestión
Turismo Estratégico	Mercadotecnia y Promoción Turística	897	Fin	Porcentaje de visitantes y turistas que arriban a los destinos y atractivos turísticos del estado de Hidalgo.	Eficacia	



Presupuesto de Egresos del Estado de Hidalgo
Ejercicio Fiscal 2020

Indicadores de desempeño (Estratégicos y de Gestión)

Transversal 4

Programa Indicador	Subprograma	MIR	Nivel	Indicador	Dimensión	Tipo de
Turismo Estratégico	Mercadotecnia y	897	Propósito	Porcentaje de visitantes y turistas que arriban a los destinos y atractivos turísticos del estado de Hidalgo.	Eficacia	
	Promoción Turística					
Turismo	Mercadotecnia y Promoción Turística	897	Actividad	Porcentaje de acciones para el uso de tecnologías de la información y comunicación a prestadores de servicios turísticos prioritarios implementadas	Eficacia	Gestión
Turismo	Mercadotecnia y Promoción Turística	897	Componente	Porcentaje de prestadores de servicios turísticos prioritarios con tecnologías de la información y comunicación implementados	Eficacia	Gestión
Turismo	Mercadotecnia y Promoción Turística	897	Actividad	Porcentaje trámites y de gestiones realizadas	Eficacia	Gestión
Turismo	Mercadotecnia y Promoción Turística	897	Actividad	Porcentaje de convenios realizados	Eficacia	Gestión
Turismo	Mercadotecnia y Promoción Turística	897	Componente	Porcentaje de productos turísticos para segmentos consolidados y segmentos especializados innovados	Eficacia	Gestión
Turismo	Mercadotecnia y Promoción Turística	897	Actividad	Porcentaje de acciones de distribución de material y souvenirs de difusión para la oferta turística	Eficacia	Gestión
Turismo	Mercadotecnia y Promoción Turística	897	Componente	Porcentaje de acciones de difusión y promoción turística realizadas	Eficacia	Gestión
Turismo	Mercadotecnia y Promoción Turística	897	Componente	Porcentaje de operadoras y agencias de viajes participando en tianguis turístico	Eficacia	Gestión
Turismo	Mercadotecnia y Promoción Turística	897	Componente	Porcentaje de vinculación y gestión realizada	Eficacia	Gestión
Turismo	Mercadotecnia y Promoción Turística	897	Actividad	Porcentaje de ferias de salud promocionadas	Eficacia	Gestión
Turismo	Mercadotecnia y Promoción Turística	897	Componente	Porcentaje de eventos de promoción de turismo de salud	Eficacia	Gestión
Turismo	Mercadotecnia y Promoción Turística	897	Actividad	Porcentaje de acciones de promoción de igualdad entre hombres y mujeres realizadas	Eficacia	Gestión
Turismo	Mercadotecnia y Promoción Turística	897	Componente	Porcentaje de acciones de difusión y promoción turística realizadas	Eficacia	Gestión
Turismo	Mercadotecnia y Promoción Turística	897	Actividad	Porcentaje de invitaciones enviadas a las operadoras y agencias de viaje para participar en tianguis turístico	Eficacia	Gestión
Turismo	Mercadotecnia y Promoción Turística	897	Actividad	Porcentaje de haciendas aceptadas para realizar eventos de boda	Eficacia	Gestión
Turismo	Mercadotecnia y Promoción Turística	897	Actividad	Porcentaje de invitaciones de operadoras y agencias de viaje para ferias y exposiciones turísticas	Eficacia	Gestión
Turismo	Mercadotecnia y Promoción Turística	897	Componente	Porcentaje de operadoras y agencias de viajes participando en ferias y exposiciones	Eficacia	Gestión
Turismo	Mercadotecnia y Promoción Turística	897	Actividad	Porcentaje de invitaciones enviadas a los municipios para instalar módulos de semana santa	Eficacia	Gestión



Presupuesto de Egresos del Estado de Hidalgo
Ejercicio Fiscal 2020

Indicadores de desempeño (Estratégicos y de Gestión)

Transversal 4

Programa Indicador	Subprograma	MIR	Nivel	Indicador	Dimensión	Tipo de
Turismo	Mercadotecnia y Promoción Turística	897	Componente	Porcentaje de módulos de atención turística instalados	Eficacia	Gestión
Turismo	Mercadotecnia y Promoción Turística	897	Componente	Porcentaje de producciones audiovisuales en distintas locaciones del estado de Hidalgo	Eficacia	Gestión
Turismo	Capacitación y Desarrollo de Productos Turísticos	898	Actividad	Porcentaje de renovación de certificaciones vencidas	Eficiencia	Gestión
Turismo	Capacitación y Desarrollo de Productos Turísticos	898	Componente	Porcentaje de prestadores de servicios turísticos verificados	Eficiencia	Gestión
Turismo	Capacitación y Desarrollo de Productos Turísticos	898	Actividad	Porcentaje de visitas de verificación a prestadores de servicios turísticos	Eficiencia	Gestión
Turismo Estratégico	Capacitación y Desarrollo de Productos Turísticos	898	Fin	Porcentaje de la capacitación, certificación y verificación a los prestadores de servicios y personal de primer contacto con el turista	Eficacia	
Turismo Estratégico	Capacitación y Desarrollo de Productos Turísticos	898	Propósito	Porcentaje de la capacitación a prestadores de servicios turísticos y personas de primer contacto con el turista	Eficacia	
Turismo	Capacitación y Desarrollo de Productos Turísticos	898	Componente	Porcentaje de personal turístico capacitado	Eficiencia	Gestión
Turismo	Capacitación y Desarrollo de Productos Turísticos	898	Componente	Porcentaje de empresas certificadas en estándares de calidad	Eficiencia	Gestión
Turismo	Capacitación y Desarrollo de Productos Turísticos	898	Actividad	Porcentaje de implementación de código de conducta nacional	Eficiencia	Gestión
Turismo	Capacitación y Desarrollo de Productos Turísticos	898	Actividad	Porcentaje de dibujos de cultura turística calificados	Eficiencia	Gestión
Turismo	Capacitación y Desarrollo de Productos Turísticos	898	Actividad	Porcentaje de nuevas empresas certificadas	Eficiencia	Gestión
Inversión Estratégico	Inversión para el Desarrollo de Pueblos	899	Fin	Porcentaje de crecimiento de la actividad turística en el estado	Eficacia	
Inversión Estratégico	Inversión para el Desarrollo de Pueblos Mágicos	899	Propósito	Porcentaje de crecimiento de la actividad turística en los pueblos mágicos en el estado de Hidalgo	Eficacia	
Inversión	Inversión para el Desarrollo de Pueblos Mágicos	899	Componente	Porcentaje de proyectos de infraestructura y equipamiento destinados al desarrollo de los pueblos mágicos ejecutados	Eficacia	Gestión
Inversión	Inversión para el Desarrollo de Pueblos	899	Actividad	Porcentaje de expedientes técnicos ejecutivos elaborados	Eficacia	Gestión
Inversión	Inversión en Turismo	900	Componente	Porcentaje de proyectos de infraestructura y equipamiento destinados al desarrollo de los pueblos con sabor y municipios con vocación turística	Eficacia	Gestión
Inversión	Inversión en Turismo	900	Componente	Porcentaje de acciones realizadas de los segmentos en campaña de promoción nacional	Eficacia	Gestión
Inversión	Inversión en Turismo	900	Actividad	Porcentaje de expedientes técnicos ejecutivos elaborados	Eficacia	Gestión



Inversión	Inversión en Turismo	900	Actividad	Porcentaje de material audiovisual creado para la campaña de promoción nacional	Eficacia	Gestión
-----------	----------------------	-----	-----------	---	----------	---------

28

Presupuesto de Egresos del Estado de Hidalgo

Ejercicio Fiscal 2020

Indicadores de desempeño (Estratégicos y de Gestión)

Transversal 4

Programa Indicador	Subprograma	MIR	Nivel	Indicador	Dimensión	Tipo de
Inversión	Inversión en Turismo	900	Componente	Porcentaje de proyectos de infraestructura y equipamiento destinados al desarrollo de los pueblos con sabor y municipios con vocación turística	Eficacia	Gestión
Inversión	Inversión en Turismo	900	Componente	Porcentaje de proyectos de infraestructura y equipamiento destinados al desarrollo de los pueblos con sabor y municipios con vocación turística	Eficacia	Gestión
Inversión	Inversión en Turismo	900	Componente	Porcentaje de proyectos de infraestructura y equipamiento destinados al desarrollo de los pueblos con sabor y municipios con vocación turística	Eficacia	Gestión
Inversión Estratégico	Inversión en Turismo	900	Propósito	Porcentaje de proyectos programas, obras y acciones autorizadas de la secretaria de turismo del estado de Hidalgo	Eficacia	
Inversión Estratégico	Inversión en Turismo	900	Fin	Porcentaje de crecimiento de la actividad turística en el estado	Eficacia	
Inversión	Inversión en Turismo	900	Actividad	Porcentaje de acciones educativas realizadas en el programa transferencia de conocimiento turístico	Eficiencia	Gestión
Inversión	Inversión en Turismo	900	Componente	Porcentaje de personal profesionalizado en transferencia de conocimiento turístico	Eficiencia	Gestión
Inversión	Inversión en Turismo	900	Componente	Porcentaje de proyectos de infraestructura y equipamiento destinados al desarrollo de los pueblos con sabor y municipios con vocación turística	Eficacia	Gestión
Turismo	Desarrollo e Infraestructura Turística	901	Actividad	Porcentaje de solicitudes de proyectos atendidas	Eficacia	Gestión
Turismo	Desarrollo e Infraestructura Turística	901	Actividad	Porcentaje de reuniones y asesorías coordinadas para fortalecer el turismo de naturaleza	Eficacia	Gestión
Turismo	Desarrollo e Infraestructura Turística	901	Actividad	Porcentaje de solicitudes atendidas para asesorías técnicas	Eficacia	Gestión
Turismo	Desarrollo e Infraestructura Turística	901	Componente	Porcentaje de reportes de productos y servicios turísticos realizados	Eficacia	Gestión
Turismo	Desarrollo e Infraestructura Turística	901	Componente	Porcentaje de implementación del programa de ordenamiento turístico	Eficacia	Gestión
Turismo	Desarrollo e Infraestructura Turística	901	Actividad	Porcentaje de recopilación de información	Eficacia	Gestión
Turismo	Desarrollo e Infraestructura Turística	901	Componente	Porcentaje de generación de indicadores turísticos	Eficacia	Gestión
Turismo	Desarrollo e Infraestructura Turística	901	Actividad	Porcentaje de atractivos registrados para la elaboración de un inventario	Eficacia	Gestión



Turismo	Desarrollo e Infraestructura Turística	901	Componente	Porcentaje de creación del catálogo de atractivos turísticos	Eficacia	Gestión
Turismo	Desarrollo e Infraestructura Turística	901	Componente	Porcentaje de cumplimiento de requisitos de la UNESCO para revalidar la denominación del geoparque mundial	Eficacia	Gestión

29

Presupuesto de Egresos del Estado de Hidalgo Ejercicio Fiscal 2020

Indicadores de desempeño (Estratégicos y de Gestión)

Transversal 4

Programa Indicador	Subprograma	MIR	Nivel	Indicador	Dimensión	Tipo de
Turismo	Desarrollo e Infraestructura Turística	901	Componente	Porcentaje de implementación del atlas turístico	Eficacia	Gestión
Turismo	Desarrollo e Infraestructura Turística	901	Componente	Porcentaje de actividades para el impulso al turismo de naturaleza	Eficacia	Gestión
Turismo	Desarrollo e Infraestructura Turística	901	Componente	Porcentaje de dictámenes emitidos	Eficacia	Gestión
Turismo Estratégico	Desarrollo e Infraestructura Turística	901	Propósito	Porcentaje de crecimiento de la actividad turística en el estado	Eficacia	
Turismo	Desarrollo e Infraestructura Turística	901	Actividad	Porcentaje de sesiones del consejo consultivo para el desarrollo turístico sustentable de Hidalgo realizadas	Eficacia	Gestión
Turismo	Desarrollo e Infraestructura Turística	901	Actividad	Porcentaje de reuniones de evaluación del geo parque comarca minera	Eficacia	Gestión
Turismo Estratégico	Desarrollo e Infraestructura Turística	901	Fin	Porcentaje de ocupación hotelera en el sector	Eficacia	
Turismo	Desarrollo e Infraestructura Turística	901	Componente	Porcentaje de acuerdos cumplidos	Eficacia	Gestión
Turismo	Desarrollo e Infraestructura Turística	901	Actividad	Porcentaje de proyectos, programas, obras y acciones verificados	Eficacia	Gestión
Turismo	Desarrollo e Infraestructura Turística	901	Actividad	Porcentaje de proyectos, programas, obras y acciones evaluadas	Eficacia	Gestión
Turismo	Desarrollo e Infraestructura Turística	901	Actividad	Porcentaje de visitantes captados a través de la plataforma en línea del atlas turístico	Eficacia	Gestión
Turismo	Desarrollo e Infraestructura Turística	901	Componente	Porcentaje de prestadores de servicios turísticos inscritos en el registro nacional de turismo	Eficacia	Gestión
Turismo	Desarrollo e Infraestructura Turística	901	Componente	Porcentaje de actividades realizadas en el modulo de evaluación al desempeño	Eficacia	Gestión
Turismo	Desarrollo e Infraestructura Turística	901	Actividad	Porcentaje de convenios firmados	Eficacia	Gestión
Turismo	Desarrollo e Infraestructura Turística	901	Actividad	Porcentaje de gestiones realizadas para la conservación de las denominaciones a productos y servicios turísticos	Eficacia	Gestión
Turismo	Desarrollo e Infraestructura Turística	901	Actividad	Porcentaje de actualización del registro nacional de turismo	Eficacia	Gestión
Turismo	Desarrollo e Infraestructura Turística	901	Actividad	Porcentaje de elaboración de mapas de riesgos	Eficacia	Gestión
Turismo	Desarrollo e Infraestructura Turística	901	Componente	Porcentaje de proyectos ejecutivos de infraestructura ejecutados	Eficacia	Gestión
Turismo	Desarrollo e	901	Actividad	Porcentaje de visitas técnicas para la	Eficacia	Gestión



Turismo	Infraestructura Turística			supervisión de obras y proyectos		
Turismo	Desarrollo e Infraestructura Turística	901	Actividad	Porcentaje de expedientes técnicos ejecutivos	Eficacia	Gestión
Turismo	Desarrollo e Infraestructura Turística	901	Componente	Porcentaje de regiones propuestas como zonas de desarrollo turístico	Eficacia	Gestión

30

Presupuesto de Egresos del Estado de Hidalgo Ejercicio Fiscal 2020

Indicadores de desempeño (Estratégicos y de Gestión)

Transversal 4

Programa Indicador	Subprograma	MIR	Nivel	Indicador	Dimensión	Tipo de
Turismo Estratégico	Operadora de Eventos	902	Propósito	Porcentaje de los eventos realizados en el recinto ferial y los teatros	Eficacia	
Turismo	Operadora de Eventos	902	Componente	Tasa de variación de visitantes a la feria de San Francisco Pachuca Hidalgo	Eficacia	Gestión
Turismo Estratégico	Operadora de Eventos	902	Fin	Tasa de variación porcentual de visitantes a los eventos que promueven la actividad turística en el estado de Hidalgo realizados en el recinto ferial y teatros	Eficacia	
Turismo	Operadora de Eventos	902	Componente	Porcentaje de eventos realizados en el recinto ferial	Eficacia	Gestión
Turismo	Operadora de Eventos	902	Actividad	Porcentaje de solicitudes autorizadas para el uso de las instalaciones del recinto ferial	Eficacia	Gestión
Turismo	Operadora de Eventos	902	Actividad	Porcentaje de solicitudes autorizadas para la realización de tianguis semanal de autos	Eficacia	Gestión
Turismo	Operadora de Eventos	902	Actividad	Porcentaje de solicitudes autorizadas para el uso de los teatros y parque David Ben	Eficacia	Gestión
Turismo	Operadora de Eventos	902	Actividad	Porcentaje de solicitudes autorizadas de actividades para la realización de la feria San Francisco	Eficacia	Gestión
Turismo	Operadora de Eventos	902	Componente	Porcentaje de eventos realizados en teatros y parque David ben Gurión	Eficacia	Gestión
Inversión	Fortalecimiento a la Actividad Económica Existente	903	Actividad	Porcentaje de obras públicas de infraestructura industrial ejecutadas para el mejoramiento y generación de nuevos desarrollos industriales.	Eficacia	Gestión
Inversión	Fortalecimiento a la Actividad Económica Existente	903	Actividad	Porcentaje de estudios elaborados para el mejoramiento y la generación de nuevos desarrollos industriales	Eficacia	Gestión
Inversión	Fortalecimiento a la Actividad Económica Existente	903	Componente	Porcentaje de cumplimiento en la ejecución de acciones para el desarrollo y mejoramiento de infraestructura industrial.	Eficacia	Gestión
Inversión Estratégico	Fortalecimiento a la Actividad Económica Existente	903	Fin	Porcentaje de unidades económicas fortalecidas	Eficacia	
Inversión	Fortalecimiento a la Actividad Económica Existente	903	Actividad	Porcentaje de cumplimiento en la ejecución de pagos para la generación, regulación y mejoramiento de desarrollos industriales.	Eficacia	Gestión
Inversión	Fortalecimiento a la Actividad Económica Existente	903	Actividad	Porcentaje de cumplimiento en la	Eficacia	Gestión



	Actividad Económica Existente			adquisición de hectáreas de reserva territorial		
Inversión	Fortalecimiento a la Actividad Económica Existente	903	Componente	Porcentaje de municipios asesorados	Eficacia	Gestión
Inversión	Fortalecimiento a la Actividad Económica Existente	903	Actividad	Porcentaje de avance del desarrollo del paquete integral de consultoría.	Eficacia	Gestión

31

Presupuesto de Egresos del Estado de Hidalgo Ejercicio Fiscal 2020

Indicadores de desempeño (Estratégicos y de Gestión)

Transversal 4

Programa Indicador	Subprograma	MIR	Nivel	Indicador	Dimensión	Tipo de
Inversión	Fortalecimiento a la Actividad Económica Existente	903	Componente	Porcentaje de MiPyMEs hidalguenses, vinculadas entre el sectores económicos tradicionales y estratégicos.	Eficacia	Gestión
Inversión	Fortalecimiento a la Actividad Económica Existente	903	Actividad	Porcentaje de entregables que conforman el estudio de modelo de aptitud minera realizados	Eficacia	Gestión
Inversión Estratégico	Fortalecimiento a la Actividad Económica Existente	903	Propósito	Porcentaje de empresas atendidas sobrevivientes	Eficiencia	
Inversión	Fortalecimiento a la Actividad Económica Existente	903	Actividad	Porcentaje de entregables que conforman el proyecto ejecutivo prototipo de mercado público realizado, para los municipios del estado.	Eficacia	Gestión
Inversión	Fortalecimiento a la Actividad Económica Existente	903	Actividad	Porcentaje de proyectos ejecutivos elaborados, para el mejoramiento y la generación de nuevos desarrollos	Eficacia	Gestión
Inversión	Fortalecimiento a la Actividad Económica Existente	903	Actividad	Porcentaje de entregables que conforman el estudio de factibilidad realizados	Eficacia	Gestión
Desarrollo Económico	Fomentar Nuevas Inversiones Locales, Nacionales y Extranjeras	904	Componente	Vinculaciones exitosas concretadas para la captación y retención de inversiones empresariales	Eficacia	Gestión
Desarrollo Económico	Fomentar Nuevas Inversiones Locales, Nacionales y Extranjeras	904	Componente	I.t. superficie acumulada en hectáreas habilitadas con infraestructura para el desarrollo industrial y de proyectos estratégicos.	Eficacia	Gestión
Desarrollo Económico	Fomentar Nuevas Inversiones Locales, Nacionales y Extranjeras	904	Actividad	Porcentaje de pagos de derechos realizados para el desarrollo de industria y proyectos estratégicos	Eficacia	Gestión
Desarrollo Económico	Fomentar Nuevas Inversiones Locales, Nacionales y Extranjeras	904	Actividad	Porcentaje de reuniones realizadas para la promoción e instrumentación de programas y proyectos en materia de desarrollo	Eficacia	Gestión
Desarrollo Económico Estratégico	Fomentar Nuevas Inversiones Locales, Nacionales y Extranjeras	904	Propósito	Porcentaje de proyectos de inversión privada consolidados	Eficacia	
Desarrollo	Fomentar Nuevas Inversiones Locales, Nacionales y Extranjeras	904	Componente	Vinculaciones exitosas concretadas para la	Eficacia	Gestión



Económico	Inversiones Locales, Nacionales y Extranjeras			captación y retención de inversiones empresariales		
Desarrollo Económico	Fomentar Nuevas Inversiones Locales, Nacionales y Extranjeras	904	Actividad	Porcentaje de asistencia otorgada a empresas del sector industrial, comercial y de servicios para la consolidación de	Eficacia	Gestión
Desarrollo Económico	Fomentar Nuevas Inversiones Locales, Nacionales y Extranjeras	904	Actividad	Porcentaje de asistencia técnica a inversionistas nacionales y extranjeros otorgada	Eficacia	Gestión
Desarrollo Estratégico Económico	Fomentar Nuevas Inversiones Locales, Nacionales y Extranjeras	904	Fin	Porcentaje de inversión privada nacional y extranjera captada	Eficacia	

32

Presupuesto de Egresos del Estado de Hidalgo
Ejercicio Fiscal 2020

Indicadores de desempeño (Estratégicos y de Gestión)

Transversal 4

Programa Indicador	Subprograma	MIR	Nivel	Indicador	Dimensión	Tipo de Gestión
Desarrollo Económico	Fomentar Nuevas Inversiones Locales, Nacionales y Extranjeras	904	Componente	Porcentaje de eventos realizados para la promoción e instrumentación de programas y proyectos en materia de desarrollo	Eficacia	Gestión
Desarrollo Económico	Fomentar Nuevas Inversiones Locales, Nacionales y Extranjeras	904	Actividad	Porcentaje de actividades de gestión realizadas para el desarrollo, conservación y administración de la reserva territorial del valle de plata	Eficacia	Gestión
Desarrollo Económico	Fomentar Nuevas Inversiones Locales, Nacionales y Extranjeras	904	Componente	Porcentaje de eventos de promoción del estado atendidos	Eficacia	Gestión
Desarrollo Económico	Fomentar Nuevas Inversiones Locales, Nacionales y Extranjeras	904	Actividad	Porcentaje de agendas de trabajo realizadas	Eficacia	Gestión
Desarrollo Económico	Fomentar Nuevas Inversiones Locales, Nacionales y Extranjeras	904	Componente	Porcentaje de requerimientos empresariales para la consolidación de inversión productiva atendidos	Eficacia	Gestión
Desarrollo Económico	Fomentar Nuevas Inversiones Locales, Nacionales y Extranjeras	904	Actividad	Porcentaje de acciones de apoyo realizadas para la consolidación de inversión productiva	Eficacia	Gestión
Desarrollo Económico	Fomentar Nuevas Inversiones Locales, Nacionales y Extranjeras	904	Actividad	Porcentaje de avance en la difusión de las ventajas competitivas de Hidalgo en materia de desarrollo económico	Eficacia	Gestión
Inversión	Fomento a Nuevas Inversiones Locales, Nacionales y Extranjeras	905	Componente	Porcentaje de empresas apoyadas a través del fondo de fomento económico	Eficacia	Gestión
Inversión Estratégico	Fomento a Nuevas Inversiones Locales, Nacionales y Extranjeras	905	Propósito	Porcentaje de inversión privada nacional y extranjera captada	Eficacia	
Inversión	Fomento a Nuevas Inversiones Locales, Nacionales y Extranjeras	905	Actividad	Porcentaje de expedientes técnicos elaborados para proyectos de inversión destinados al desarrollo de infraestructura industrial	Eficacia	Gestión
Inversión	Fomento a Nuevas Inversiones Locales,	905	Actividad	Porcentaje de convenios celebrados para impulsar la inversión productiva a través	Eficacia	Gestión



Inversión Estratégico	Nacionales y Extranjeras Fomento a Nuevas	905	Fin	del fondo de fomento económico Porcentaje de inversión privada nacional y extranjera captada	Eficiencia	
Inversión	Inversiones Locales, Nacionales y Extranjeras Fomento a Nuevas Inversiones Locales, Nacionales y Extranjeras	905	Componente	Porcentaje de proyectos de inversión destinados al desarrollo de infraestructura industrial ejecutados	Eficacia	Gestión
Inversión	Fomento a Nuevas Inversiones Locales, Nacionales y Extranjeras	905	Componente	Porcentaje de inversión destinada a la elaboración de estudios y proyectos para el desarrollo de infraestructura industrial realizada	Eficacia	Gestión
Inversión	Fomento a Nuevas Inversiones Locales, Nacionales y Extranjeras	905	Actividad	Porcentaje de pagos de derechos realizados para la adquisición de derechos de vía para el desarrollo de infraestructura industrial	Eficacia	Gestión

33

Presupuesto de Egresos del Estado de Hidalgo
 Ejercicio Fiscal 2020

Indicadores de desempeño (Estratégicos y de Gestión)

Transversal 4

Programa Indicador	Subprograma	MIR	Nivel	Indicador	Dimensión	Tipo de
Inversión	Fomento a Nuevas Inversiones Locales, Nacionales y Extranjeras	905	Actividad	Porcentaje de expedientes técnicos elaborados para estudios y proyectos para el desarrollo de infraestructura industrial	Eficacia	Gestión
Inversión	Fomento a Nuevas Inversiones Locales, Nacionales y Extranjeras	905	Actividad	Porcentaje de acuerdos intermunicipales realizados para la celebración de convenios	Eficacia	Gestión
Inversión	Fomento a Nuevas Inversiones Locales, Nacionales y Extranjeras	905	Componente	Porcentaje de proyectos de inversión destinados a la celebración de convenios ejecutados	Eficacia	Gestión
Inversión	Fomento a Nuevas Inversiones Locales, Nacionales y Extranjeras	905	Componente	Porcentaje de derechos de vía para el desarrollo de infraestructura industrial adquiridos	Eficacia	Gestión
Desarrollo Económico	Fomento y Promoción del Desarrollo Energético	907	Actividad	Porcentaje de solicitudes atendidas en materia energética	Eficacia	Gestión
Desarrollo Económico	Fomento y Promoción del Desarrollo Energético	907	Propósito	Tasa de incremento de la oferta energética interna	Eficiencia	
Desarrollo Económico	Fomento y Promoción del Desarrollo Energético	907	Fin	Porcentaje de inversión energética captada en el estado	Eficiencia	
Desarrollo Económico	Fomento y Promoción del Desarrollo Energético	907	Actividad	Porcentaje de instrumentos generados para el fomento a la adopción eficiente de alternativas energéticamente sustentables	Eficacia	Gestión
Desarrollo Económico	Fomento y Promoción del Desarrollo Energético	907	Actividad	Porcentaje de precios 2019 contra precios 2020	Eficacia	Gestión
Desarrollo Económico	Fomento y Promoción del Desarrollo Energético	907	Actividad	Porcentaje de cumplimiento y seguimiento a la normatividad aplicable al organismo	Eficacia	Gestión
Desarrollo Económico	Fomento y Promoción del Desarrollo Energético	907	Componente	Porcentaje de empresas instaladas en el estado	Eficacia	Gestión
Desarrollo Económico	Fomento y Promoción del Desarrollo Energético	907	Actividad	Porcentaje de polígonos territoriales identificados para ofertar a inversionistas en materia energética	Eficacia	Gestión



Desarrollo Económico	Crear un Ambiente de Negocios	908	Componente	Porcentaje de programas anuales de mejora regulatoria desarrollados	Eficacia	Gestión
Desarrollo Económico	Crear un Ambiente de Negocios	908	Actividad	Porcentaje de presentaciones de mejora regulatoria	Eficacia	Gestión
Desarrollo Económico	Crear un Ambiente de Negocios	908	Componente	Porcentaje de comisiones municipales de mejora regulatoria instaladas	Eficacia	Gestión
Desarrollo Económico Estratégico	Crear un Ambiente de Negocios	908	Propósito	Porcentaje de modelos implementados en los municipios del estado	Eficiencia	
Desarrollo Económico	Crear un Ambiente de Negocios	908	Actividad	Porcentaje de funcionarios públicos encargados de aplicar la mejora regulatoria capacitados	Eficacia	Gestión
Desarrollo Económico Estratégico	Crear un Ambiente de Negocios	908	Fin	Posiciones avanzadas en la implementación de la política de mejora	Eficacia	
Desarrollo Económico	Fortalecer la Actividad Económica Existente	909	Actividad	Porcentaje de reuniones realizadas para el acompañamiento a empresas aterrizadas para su consolidación en el estado	Eficacia	Gestión

34

Presupuesto de Egresos del Estado de Hidalgo
Ejercicio Fiscal 2020

Indicadores de desempeño (Estratégicos y de Gestión)

Transversal 4

Programa Indicador	Subprograma	MIR	Nivel	Indicador	Dimensión	Tipo de
Desarrollo Económico Estratégico	Fortalecer la Actividad Económica Existente	909	Fin	Porcentaje de unidades económicas fortalecidas	Eficacia	
Desarrollo Económico	Fortalecer la Actividad Económica Existente	909	Componente	Porcentaje de vinculaciones realizadas para el fomento económico del estado.	Eficacia	Gestión
Desarrollo Económico	Fortalecer la Actividad Económica Existente	909	Actividad	Porcentaje de asesorías otorgadas a personas emprendedoras y micro, pequeñas y medianas empresas relacionados al diseño y desarrollo del	Eficacia	Gestión
Desarrollo Económico	Fortalecer la Actividad Económica Existente	909	Componente	Porcentaje de servicios de diseño y desarrollo de producto brindados	Eficacia	Gestión
Desarrollo Económico	Fortalecer la Actividad Económica Existente	909	Componente	Porcentaje de eventos de acompañamiento realizados, con las empresas aterrizadas para su consolidación en el estado	Eficacia	Gestión
Desarrollo Económico	Fortalecer la Actividad Económica Existente	909	Actividad	Porcentaje de asistentes a eventos de formación de capital humano	Eficacia	Gestión
Desarrollo Económico Estratégico	Fortalecer la Actividad Económica Existente	909	Propósito	Porcentaje de empresas atendidas sobrevivientes	Eficiencia	
Desarrollo Económico	Fortalecer la Actividad Económica Existente	909	Actividad	Porcentaje de eventos de formación de capital humano otorgados a mujeres emprendedoras	Eficacia	Gestión
Desarrollo Económico	Fortalecer la Actividad Económica Existente	909	Componente	Porcentaje de gestiones para el fortalecimiento de unidades económicas realizadas	Eficacia	Gestión
Desarrollo Económico	Fortalecer la Actividad Económica Existente	909	Actividad	Porcentaje de atenciones brindadas a personas emprendedoras y MiPyMEs que asisten al instituto hidalguense de	Eficacia	Gestión



Desarrollo Económico	Fortalecer la Actividad Económica Existente	909	Componente	competitividad empresarial Porcentaje de vinculaciones a personas emprendedoras y MiPyMEs a los productos y/o servicios que brinda el instituto hidalguense de competitividad empresarial	Eficacia	Gestión
Desarrollo Económico	Fortalecer la Actividad Económica Existente	909	Actividad	Porcentaje de asesorías otorgadas en empered	Eficacia	Gestión
Desarrollo Económico	Fortalecer la Actividad Económica Existente	909	Componente	Porcentaje de vinculaciones otorgadas en empered	Eficacia	Gestión
Desarrollo Económico	Fortalecer la Actividad Económica Existente	909	Actividad	Porcentaje de asesorías otorgadas a personas emprendedoras y micro, pequeñas y medianas empresas relacionados al tema textil-confección	Eficacia	Gestión
Desarrollo Económico	Fortalecer la Actividad Económica Existente	909	Actividad	Porcentaje de gestiones empresariales para impulsar los sectores económicos	Eficacia	Gestión
Desarrollo Económico	Fortalecer la Actividad Económica Existente	909	Componente	Porcentaje de servicios textil-confección brindados	Eficacia	Gestión
Desarrollo Económico	Fortalecer la Actividad Económica Existente	909	Actividad	Porcentaje de eventos de oportunidades de negocios sectoriales realizados	Eficacia	Gestión
Desarrollo Económico	Fortalecer la Actividad Económica Existente	909	Componente	Porcentaje de vinculación de empresas en los mercados nacional e internacional.	Eficacia	Gestión

35

Presupuesto de Egresos del Estado de Hidalgo Ejercicio Fiscal 2020

Indicadores de desempeño (Estratégicos y de Gestión)

Transversal 4

Programa Indicador	Subprograma	MIR	Nivel	Indicador	Dimensión	Tipo de Gestión
Desarrollo Económico	Fortalecer la Actividad Económica Existente	909	Actividad	Porcentaje de atención para vincular a la empresas en los mercados nacional e internacional.	Eficacia	Gestión
Desarrollo Económico	Fortalecer la Actividad Económica Existente	909	Actividad	Porcentaje de unidades económicas capacitadas	Eficacia	Gestión
Desarrollo Económico	Fortalecer la Actividad Económica Existente	909	Componente	Vinculaciones exitosas realizadas entre diferentes agentes económicos	Eficacia	Gestión
Desarrollo Económico	Fortalecer la Actividad Económica Existente	909	Componente	Vinculaciones exitosas realizadas entre diferentes agentes económicos	Eficacia	Gestión
Desarrollo Económico	Fortalecer la Actividad Económica Existente	909	Componente	Vinculaciones exitosas realizadas entre diferentes agentes económicos	Eficacia	Gestión
Desarrollo Económico	Fortalecer la Actividad Económica Existente	909	Actividad	Porcentaje de servicios básicos realizados en la central de abasto Pachuca	Eficacia	Gestión
Desarrollo Económico	Fortalecer la Actividad Económica Existente	909	Actividad	Porcentaje de apoyos otorgados para el desarrollo de distritos mineros	Eficacia	Gestión
Desarrollo Económico	Fortalecer la Actividad Económica Existente	909	Actividad	Porcentaje de acciones para fortalecer la actividad económica entre la proveeduría local y las empresas	Eficacia	Gestión
Desarrollo Económico	Fortalecer la Actividad Económica Existente	909	Actividad	Porcentaje de actividades de ordenamiento y regularización realizadas en predios con vocación industrial	Eficacia	Gestión
Desarrollo Económico	Fortalecer la Actividad Económica Existente	909	Actividad	Porcentaje de asistentes satisfechos con eventos de formación de capital humano	Calidad	Gestión
Desarrollo Económico	Fortalecer la Actividad Económica Existente	909	Componente	Porcentaje de eventos otorgados de formación de capital humano	Eficacia	Gestión



Desarrollo Económico	Fortalecer la Actividad Económica Existente	909	Actividad	Porcentaje de asesoramientos en temas de propiedad industrial otorgados	Eficacia	Gestión
Desarrollo Económico	Fortalecer la Actividad Económica Existente	909	Actividad	Porcentaje de mujeres asistentes a eventos de formación de capital humano dirigidos a emprendedoras y empresarias	Eficacia	Gestión
Desarrollo Económico	Fortalecer la Actividad Económica Existente	909	Componente	Porcentaje de acompañamientos empresariales brindados	Eficacia	Gestión
Desarrollo Económico	Fortalecer la Actividad Económica Existente	909	Actividad	Porcentaje de programas de vinculación de cooperación internacional identificados	Eficacia	Gestión
Desarrollo Económico	Fortalecer la Actividad Económica Existente	909	Componente	Porcentaje de programas de cooperación internacional vinculados a entidades públicas y privadas del estado	Eficacia	Gestión
Desarrollo Económico	Fortalecer la Actividad Económica Existente	909	Actividad	Porcentaje de servicios de mantenimiento realizadas para la conservación de la imagen de los parques y zonas industriales.	Eficacia	Gestión
Desarrollo Económico	Fortalecer la Actividad Económica Existente	909	Actividad	Porcentaje de servicios de mantenimiento y conservación a la infraestructura de los parques industriales realizados	Eficacia	Gestión
Desarrollo Económico	Fortalecer la Actividad Económica Existente	909	Componente	Porcentaje de servicios realizados en el mantenimiento y conservación de parques industriales	Eficacia	Gestión

36

Presupuesto de Egresos del Estado de Hidalgo Ejercicio Fiscal 2020

Indicadores de desempeño (Estratégicos y de Gestión)

Transversal 4

Programa Indicador	Subprograma	MIR	Nivel	Indicador	Dimensión	Tipo de
Desarrollo Económico	Fortalecer la Actividad Económica Existente	909	Actividad	Porcentaje de actividades de gestión de recursos realizadas ante entidades públicas y privadas para la ejecución de programas y proyectos de infraestructura	Eficacia	Gestión
Desarrollo Económico	Fortalecer la Actividad Económica Existente	909	Componente	Superficie acumulada en hectáreas con inversiones asentadas en parques	Eficacia	Gestión
Desarrollo Económico	Fortalecer la Actividad Económica Existente	909	Actividad	Porcentaje de informes realizados para la evaluación de resultados en el cumplimiento de estrategias y metas en materia de infraestructura industrial.	Eficacia	Gestión
Inversión Estratégico	Fomento a la Creación de un Ambiente de Negocios	910	Propósito	Porcentaje de modelos implementados en los municipios del estado	Eficiencia	
Inversión	Fomento a la Creación de un Ambiente de Negocios	910	Componente	Porcentaje de proyectos implementados para la aplicación de la política de mejora regulatoria	Eficacia	Gestión
Inversión Estratégico	Fomento a la Creación de un Ambiente de Negocios	910	Fin	Posiciones avanzadas en la implementación de la política de mejora	Eficacia	
Inversión	Fomento a la Creación de un Ambiente de Negocios	910	Actividad	Porcentaje de equipamiento adquirido para el desarrollo de las acciones de mejora regulatoria	Eficacia	Gestión
Inversión	Fomento a la Creación de un Ambiente de Negocios	910	Actividad	Porcentaje de capacitaciones y formaciones en materia de mejora	Eficacia	Gestión
Inversión	Impulso a Emprendedores	911	Componente	Porcentaje de apoyo a unidades	Eficacia	Gestión



Inversión	Impulso a Emprendedores	911	Actividad	económicas a través de proyectos Porcentaje de equipamiento productivo para unidades económicas con el proyecto estrategia de implementación de energías renovables para micro, pequeñas y medianas empresas del estado de Hidalgo	Eficacia	Gestión
Inversión	Impulso a Emprendedores	911	Actividad	Porcentaje de atenciones a unidades económicas a través del proyecto fortalecimiento a 50 micro negocios del sector comercial en Hidalgo	Eficacia	Gestión
Inversión	Impulso a Emprendedores	911	Actividad	Porcentaje de atenciones a unidades económicas a través del proyecto fortalecimiento a 50 micro negocios del sector servicios en Hidalgo	Eficacia	Gestión
Inversión	Impulso a Emprendedores	911	Actividad	Porcentaje de asesorías a unidades económicas con el proyecto iniciativa de refuerzo a la competitividad empresarial del sector agro industrial - cervecero	Eficacia	Gestión
Inversión	Impulso a Emprendedores	911	Actividad	Porcentaje de certificaciones y/o recertificaciones especializadas a unidades económicas a través del proyecto fortalecimiento al sector agro industrial	Eficacia	Gestión

37

Presupuesto de Egresos del Estado de Hidalgo
Ejercicio Fiscal 2020

Indicadores de desempeño (Estratégicos y de Gestión)

Transversal 4

Programa Indicador	Subprograma	MIR	Nivel	Indicador	Dimensión	Tipo de
Inversión	Impulso a Emprendedores	911	Actividad	Porcentaje de acompañamientos empresariales a unidades económicas a través del proyecto fortalecimiento a empresas del sector metal mecánico enfocado a la industria automotriz en	Eficacia	Gestión
Inversión	Impulso a Emprendedores	911	Componente	Porcentaje de apoyo a unidades económicas a través de proyectos	Eficacia	Gestión
Inversión	Impulso a Emprendedores	911	Componente	Porcentaje de apoyo a unidades económicas a través de proyectos	Eficacia	Gestión
Inversión Estratégico	Impulso a Emprendedores	911	Propósito	Porcentaje de unidades económicas formales atendidas que incrementan sus	Eficiencia	
Inversión Estratégico	Impulso a Emprendedores	911	Fin	Porcentaje de unidades económicas formales fortalecidas	Eficiencia	
Inversión	Impulso a Emprendedores	911	Componente	Porcentaje de apoyo a unidades económicas a través de proyectos	Eficacia	Gestión
Inversión	Impulso a Emprendedores	911	Componente	Porcentaje de apoyo a unidades económicas a través de proyectos	Eficacia	Gestión
Inversión	Impulso a Emprendedores	911	Componente	Porcentaje de apoyo a unidades económicas a través de proyectos	Eficacia	Gestión
Inversión	Impulso a Emprendedores	911	Componente	Porcentaje de apoyo a unidades económicas a través de proyectos	Eficacia	Gestión



Inversión	Impulso a Emprendedores	911	Componente	económicas a través de proyectos Porcentaje de apoyo a unidades económicas a través de proyectos	Eficacia	Gestión
Inversión	Impulso a Emprendedores	911	Actividad	Porcentaje de atenciones a unidades económicas a través del proyecto programa especializado para el desarrollo de las MiPyMEs hidalguenses	Eficacia	Gestión
Inversión	Impulso a Emprendedores	911	Actividad	Porcentaje de asesorías a unidades económicas con el proyecto estrategia de posicionamiento competitivo del sector turismo en Hidalgo	Eficacia	Gestión
Inversión	Impulso a Emprendedores	911	Componente	Porcentaje de apoyo a unidades económicas a través de proyectos	Eficacia	Gestión
Inversión	Impulso a Emprendedores	911	Actividad	Porcentaje de asesorías a unidades económicas con el proyecto fortalecimiento a empresas del sector textil del estado de Hidalgo	Eficacia	Gestión
Inversión	Fomento al Primer Empleo	912	Actividad	Porcentaje de capacitaciones realizadas en el programa mi primer empleo, mi primer salario.	Eficacia	Gestión
Inversión Estratégico	Fomento al Primer Empleo	912	Fin	Tasa de desempleo de los jóvenes de 20 a 29 años que cuentan con educación media superior o superior	Eficacia	
Inversión	Fomento al Primer Empleo	912	Actividad	Porcentaje de satisfacción de los beneficiarios de mi primer empleo.	Calidad	Gestión
Inversión	Fomento al Primer Empleo	912	Actividad	Porcentaje de eventos de promoción realizados	Eficacia	Gestión

38

Presupuesto de Egresos del Estado de Hidalgo
Ejercicio Fiscal 2020

Indicadores de desempeño (Estratégicos y de Gestión)

Transversal 4

Programa Indicador	Subprograma	MIR	Nivel	Indicador	Dimensión	Tipo de Gestión
Inversión	Fomento al Primer Empleo	912	Componente	Porcentaje de becas entregadas del programa, mi primer empleo, mi primer salario.	Eficacia	Gestión
Inversión Estratégico	Fomento al Primer Empleo	912	Propósito	Porcentaje de jóvenes egresados del programa incorporados al mercado laboral	Eficacia	
Inversión	Fomento al Primer Empleo	912	Actividad	Porcentaje de visitas de seguimiento realizadas	Eficacia	Gestión
Seguridad Pública	Coordinación Interinstitucional	913	Actividad	Porcentaje de quejas y denuncias dictaminadas	Eficacia	Gestión
Seguridad Pública	Coordinación Interinstitucional	913	Componente	Porcentaje de operativos de seguridad en carreteras ejecutados.	Eficacia	Gestión
Seguridad Pública	Coordinación Interinstitucional	913	Actividad	Porcentaje de capacitaciones realizadas	Eficacia	Gestión
Seguridad Pública	Coordinación Interinstitucional	913	Componente	Porcentaje de vehículos robados recuperados	Eficacia	Gestión
Seguridad Pública	Coordinación Interinstitucional	913	Actividad	Porcentaje de programas de navegación segura y civismo digital realizados	Eficacia	Gestión
Seguridad Pública	Coordinación	913	Actividad	Porcentaje de servicios de proximidad	Eficacia	Gestión



Seguridad Pública	Interinstitucional Coordinación Interinstitucional	913	Componente	policial realizados. Porcentaje de servicios de seguridad otorgados por la policía industrial bancaria del estado de Hidalgo	Eficacia	Gestión
Seguridad Pública	Coordinación Interinstitucional	913	Actividad	Porcentaje de informes geo delictivos analizados	Eficacia	Gestión
Seguridad Pública	Coordinación Interinstitucional	913	Actividad	Porcentaje de asuntos jurídicos atendidos	Eficacia	Gestión
Seguridad Pública	Coordinación Interinstitucional	913	Actividad	Porcentaje de evaluaciones realizadas	Eficiencia	Gestión
Seguridad Pública	Coordinación Interinstitucional	913	Actividad	Porcentaje de equipamiento al personal operativo entregado	Eficacia	Gestión
Seguridad Pública	Coordinación Interinstitucional	913	Actividad	Porcentaje de acciones de cobranza realizadas	Eficiencia	Gestión
Seguridad Pública	Coordinación Interinstitucional	913	Componente	Porcentaje de patrullajes cibernéticos ejecutados	Eficacia	Gestión
Seguridad Pública	Coordinación Interinstitucional	913	Actividad	Porcentaje de servicios de seguridad y vigilancia otorgados satisfactoriamente	Eficiencia	Gestión
Seguridad Pública	Coordinación Interinstitucional	913	Componente	Porcentaje de contingencias atendidas	Eficacia	Gestión
Seguridad Pública	Coordinación Interinstitucional	913	Componente	Porcentaje de operativos de prevención y combate al delito, ejecutados	Eficacia	Gestión
Seguridad Pública	Coordinación Interinstitucional	913	Actividad	Porcentaje de evaluaciones de manejo, aplicados.	Eficacia	Gestión
Seguridad Pública	Coordinación Interinstitucional	913	Componente	Porcentaje de licencias y/o permisos de manejo, otorgados.	Eficacia	Gestión
Seguridad Pública	Coordinación Interinstitucional	913	Actividad	Porcentaje de informes del estado de fuerza de armas de fuego generados	Eficacia	Gestión

39

Presupuesto de Egresos del Estado de Hidalgo Ejercicio Fiscal 2020

Indicadores de desempeño (Estratégicos y de Gestión)

Transversal 4

Programa Indicador	Subprograma	MIR	Nivel	Indicador	Dimensión	Tipo de
Seguridad Pública	Coordinación Interinstitucional	913	Actividad	Porcentaje de simulacros realizados	Eficacia	Gestión
Seguridad Pública	Coordinación Interinstitucional	913	Componente	Porcentaje de estímulos y recompensas otorgados.	Eficacia	Gestión
Seguridad Pública	Coordinación Interinstitucional	913	Actividad	Porcentaje de informes de productividad policial generados	Eficacia	Gestión
Seguridad Pública	Coordinación Interinstitucional	913	Actividad	Porcentaje de personal operativo contratado	Eficiencia	Gestión
Seguridad Pública	Coordinación Interinstitucional	913	Actividad	Porcentaje de atención a las solicitudes de custodia, traslados y seguridad en salas de audiencias por la policía procesal	Eficacia	Gestión
Seguridad Pública	Coordinación Interinstitucional	913	Componente	Porcentaje de licencias de portación de armas de fuego otorgadas.	Eficacia	Gestión
Seguridad Pública	Coordinación Interinstitucional	913	Actividad	Porcentaje de ejecución de presentaciones de prevención y seguridad en el estado	Eficacia	Gestión
Seguridad Pública	Coordinación Interinstitucional	913	Actividad	Porcentaje de ejecución de obras de teatro	Eficacia	Gestión
Seguridad Pública	Coordinación	913	Actividad	Porcentaje de ejecución de presentaciones	Eficacia	Gestión



Seguridad Pública	Interinstitucional	913	Componente	de cortometrajes de prevención social	Eficacia	Gestión
Seguridad Pública	Coordinación Interinstitucional	913	Componente	Porcentaje de población que ha participado en los programas de prevención social	Eficacia	Gestión
Seguridad Pública	Coordinación Interinstitucional	913	Componente	Porcentaje de operaciones aéreas atendidas	Eficacia	Gestión
Seguridad Pública	Coordinación Interinstitucional	913	Componente	Porcentaje de operaciones aéreas atendidas	Eficacia	Gestión
Seguridad Pública	Coordinación Interinstitucional	913	Actividad	Porcentaje de combustible suministrado	Eficacia	Gestión
Seguridad Pública	Coordinación Interinstitucional	913	Actividad	Porcentajes de trabajos de mantenimiento efectuados a las aeronaves.	Eficacia	Gestión
Seguridad Pública	Coordinación Interinstitucional	913	Actividad	Porcentaje de cursos de capacitación ejecutados.	Eficacia	Gestión
Seguridad Pública	Coordinación Interinstitucional	913	Componente	Porcentaje de evaluaciones de riesgo procesal realizadas a los imputados en las unidades de medidas cautelares	Eficacia	Gestión
Seguridad Pública	Coordinación Interinstitucional	913	Componente	Porcentaje de prestadores de seguridad privada supervisados	Eficacia	Gestión
Seguridad Pública	Coordinación Interinstitucional	913	Actividad	Porcentaje de programas de seguridad en carreteras, elaborados	Eficacia	Gestión
Seguridad Pública	Coordinación Interinstitucional	913	Componente	Porcentaje de operativos de la policía procesal de custodia, traslado y seguridad en salas de audiencias ejecutados	Eficacia	Gestión
Seguridad Pública	Coordinación Interinstitucional	913	Actividad	Porcentaje de atención a solicitudes de supervisión de medidas cautelares	Eficacia	Gestión
Seguridad Pública	Coordinación Interinstitucional	913	Componente	Porcentaje de supervisados cumpliendo alguna medida cautelar	Eficacia	Gestión

40

Presupuesto de Egresos del Estado de Hidalgo
Ejercicio Fiscal 2020

Indicadores de desempeño (Estratégicos y de Gestión)

Transversal 4

Programa	Subprograma	MIR	Nivel	Indicador	Dimensión	Tipo de
Indicador						
Seguridad Pública	Coordinación Interinstitucional	913	Actividad	Porcentaje de atención a las solicitudes de evaluaciones de riesgos procesales	Eficacia	Gestión
Seguridad Pública	Coordinación Interinstitucional	913	Actividad	Porcentaje de ejecución de reuniones de grupo de coordinación interinstitucional	Eficacia	Gestión
Seguridad Pública	Coordinación Interinstitucional	913	Actividad	Porcentaje de ejecución de altas, bajas y cambios de adscripción del personal de seguridad pública	Eficacia	Gestión
Seguridad Pública	Coordinación Interinstitucional	913	Componente	Porcentaje de municipios del estado coordinados interinstitucionalmente para la prevención del delito	Eficacia	Gestión
Seguridad Pública Estratégico	Coordinación Interinstitucional	913	Fin	Porcentaje de variación del nivel de confianza de personas de 18 años y mas.	Eficacia	
Seguridad Pública Estratégico	Coordinación Interinstitucional	913	Propósito	Porcentaje de población beneficiada con servicios de seguridad	Eficacia	
Seguridad Pública	Coordinación Interinstitucional	913	Componente	Porcentaje de actividades operativas desarrolladas	Eficacia	Gestión
Seguridad Pública	Coordinación	913	Actividad	Porcentaje de reuniones de trabajo	Eficacia	Gestión



Seguridad Pública	Interinstitucional Coordinación Interinstitucional	913	Componente	ejecutadas Porcentaje de operativos de seguridad en carreteras ejecutados.	Eficacia	Gestión
Seguridad Pública	Coordinación Interinstitucional	913	Actividad	Porcentaje del registro de prestadores de seguridad privada con autorización en el estado	Eficacia	Gestión
Seguridad Pública	Centro de Control, Comando, Comunicaciones, Cómputo, Coordinación, Calidad e	914	Componente	Promedio de tiempo de llamadas atendidas y canalizadas	Eficacia	Gestión
Seguridad Pública	Centro de Control, Comando, Comunicaciones, Cómputo, Coordinación, Calidad e	914	Actividad	Porcentaje de mantenimientos realizados al sistema de video vigilancia urbana	Eficacia	Gestión
Seguridad Pública	Centro de Control, Comando, Comunicaciones, Cómputo, Coordinación, Calidad e	914	Actividad	Porcentaje de mantenimiento de aeronaves	Eficacia	Gestión
Seguridad Pública	Centro de Control, Comando, Comunicaciones, Cómputo, Coordinación, Calidad e	914	Componente	Porcentaje de avance de implementación del sistema integral del estado de Hidalgo	Eficacia	Gestión
Seguridad Pública	Centro de Control, Comando, Comunicaciones, Cómputo, Coordinación, Calidad e	914	Actividad	Porcentaje de mantenimiento y actualización de equipos realizado	Eficacia	Gestión
Seguridad Pública	Centro de Control, Comando, Comunicaciones, Cómputo, Coordinación, Calidad e	914	Actividad	Tasa de variación de llamadas de broma recibidas	Eficacia	Gestión

41

Presupuesto de Egresos del Estado de Hidalgo Ejercicio Fiscal 2020

Indicadores de desempeño (Estratégicos y de Gestión)

Transversal 4

Programa Indicador	Subprograma	MIR	Nivel	Indicador	Dimensión	Tipo de
Seguridad Pública	Centro de Control, Comando, Comunicaciones, Cómputo, Coordinación, Calidad e	914	Actividad	Promedio de tiempo de respuesta de los centro de atención de llamadas de emergencia (calle)	Eficacia	Gestión
Seguridad Pública	Centro de Control, Comando, Comunicaciones, Cómputo, Coordinación, Calidad e	914	Actividad	Porcentaje de cursos de capacitación impartidos	Eficacia	Gestión
Seguridad Pública Estratégico	Centro de Control, Comando, Comunicaciones, Cómputo, Coordinación, Calidad e	914	Fin	Tiempo promedio de respuesta de las llamadas de emergencia recibidas y atendidas por las corporaciones.	Eficacia	
Seguridad Pública	Centro de Control, Comando, Comunicaciones, Cómputo, Coordinación, Calidad e	914	Actividad	Porcentaje de mantenimiento de vehículos	Eficacia	Gestión
Seguridad Pública	Centro de Control,	914	Componente	Promedio de tiempo de atención por las	Eficacia	Gestión



	Comando, Comunicaciones, Cómputo, Coordinación, Calidad e			corporaciones		
Seguridad Pública	Centro de Control, Comando, Comunicaciones, Cómputo, Coordinación, Calidad e	914	Componente	Porcentaje de avance de implementación del sistema integral del estado de Hidalgo	Eficacia	Gestión
Seguridad Pública Estratégico	Centro de Control, Comando, Comunicaciones, Cómputo, Coordinación, Calidad e	914	Propósito	Tasa promedio de atención de los usuarios por tipo de llamada.	Eficacia	
Seguridad Pública	Reinserción Social	915	Actividad	Porcentaje de centros penitenciarios que reciben material de limpieza	Eficacia	Gestión
Seguridad Pública	Reinserción Social	915	Actividad	Porcentaje de personas privadas de la libertad que reciben medicinas y materiales	Eficacia	Gestión
Seguridad Pública	Reinserción Social	915	Actividad	Porcentaje de personas privadas de la libertad que reciben atención medica	Eficacia	Gestión
Seguridad Pública	Reinserción Social	915	Actividad	Porcentaje de personas privadas de la libertad que participan en actividades deportivas	Eficacia	Gestión
Seguridad Pública	Reinserción Social	915	Actividad	Porcentaje de porciones alimentarias abastecidas	Eficacia	Gestión
Seguridad Pública	Reinserción Social	915	Componente	Porcentaje de centros penitenciarios fortalecidos	Eficacia	Gestión
Seguridad Pública	Reinserción Social	915	Componente	Porcentaje de centros penitenciarios fortalecidos	Eficacia	Gestión
Seguridad Pública	Reinserción Social	915	Actividad	Porcentaje de centros penitenciarios con acciones de mantenimiento	Eficacia	Gestión
Seguridad Pública	Reinserción Social	915	Componente	Porcentaje de bienes y servicios otorgados en los centros penitenciarios	Eficacia	Gestión

42

Presupuesto de Egresos del Estado de Hidalgo
Ejercicio Fiscal 2020

Indicadores de desempeño (Estratégicos y de Gestión)

Transversal 4

Programa Indicador	Subprograma	MIR	Nivel	Indicador	Dimensión	Tipo de Dimensión
Seguridad Pública Estratégico	Reinserción Social	915	Propósito	Porcentaje de centros penitenciarios que cuentan con un sistema habitable, para la reinserción social	Eficacia	
Seguridad Pública Estratégico	Reinserción Social	915	Fin	Porcentaje de personas privadas de la libertad con capacidad de reintegrarse a la sociedad	Eficacia	
Inversión Estratégico	Inversión en Seguridad Pública	916	Propósito	Porcentaje de avance financiero de los proyectos de inversión de la secretaría de seguridad pública.	Eficacia	
Inversión	Inversión en Seguridad Pública	916	Actividad	Porcentaje de servicios para los elementos de la secretaría de seguridad pública	Eficacia	Gestión
Inversión	Inversión en Seguridad Pública	916	Componente	Porcentaje de servicios e infraestructura para la secretaría de seguridad pública	Eficacia	Gestión



Inversión	Inversión en Seguridad Pública	916	Actividad	Porcentaje de infraestructura para la secretaría de seguridad pública mejorada	Eficacia	Gestión
Inversión Estratégico	Inversión en Seguridad Pública	916	Fin	Porcentaje de variación del nivel de confianza de personas de 18 años y más del año que termina.	Eficacia	
Seguridad Pública	Evaluación y Profesionalización de las Corporaciones Policiales Estatales y Municipales	917	Componente	Porcentaje de cuerpos policiales del estado de Hidalgo profesionalizados.	Eficacia	Gestión
Seguridad Pública Estratégico	Evaluación y Profesionalización de las Corporaciones Policiales Estatales y Municipales	917	Propósito	Tasa de variación de percepción sobre la seguridad pública	Eficacia	
Seguridad Pública	Evaluación y Profesionalización de las Corporaciones Policiales Estatales y Municipales	917	Actividad	Porcentaje de cuerpos policiales capacitados en formación continua	Eficacia	Gestión
Seguridad Pública Estratégico	Evaluación y Profesionalización de las Corporaciones Policiales Estatales y Municipales	917	Fin	Tasa de variación de percepción del desempeño que la sociedad manifiesta respecto a los cuerpos de seguridad pública estatal	Eficacia	
Seguridad Pública	Evaluación y Profesionalización de las Corporaciones Policiales Estatales y Municipales	917	Actividad	Porcentaje de elementos identificados pendientes de evaluación	Eficacia	Gestión
Seguridad Pública	Evaluación y Profesionalización de las Corporaciones Policiales Estatales y Municipales	917	Componente	Porcentaje de evaluaciones en control de confianza realizadas	Eficacia	Gestión
Seguridad Pública	Evaluación y Profesionalización de las Corporaciones Policiales Estatales y Municipales	917	Actividad	Porcentaje de cuerpos policiales capacitados en formación inicial (aspirantes)	Eficacia	Gestión
Inversión	Inversión en Ciencia, Tecnología e Innovación	918	Actividad	Porcentaje de horas de investigación con luz sincrotrón	Eficacia	Gestión

43

Presupuesto de Egresos del Estado de Hidalgo
Ejercicio Fiscal 2020

Indicadores de desempeño (Estratégicos y de Gestión)

Transversal 4

Programa Indicador	Subprograma	MIR	Nivel	Indicador	Tipo de Dimensión	Tipo de Gestión
Inversión	Inversión en Ciencia, Tecnología e Innovación	918	Actividad	Porcentaje de convenios nacionales celebrados	Eficacia	Gestión
Inversión	Inversión en Ciencia, Tecnología e Innovación	918	Componente	Porcentaje de acciones de transferencia científica y tecnológica realizadas	Eficacia	Gestión
Inversión	Inversión en Ciencia, Tecnología e Innovación	918	Actividad	Porcentaje de estudios de factibilidad realizados	Eficacia	Gestión
Inversión	Inversión en Ciencia, Tecnología e Innovación	918	Actividad	Porcentaje de inmueble adquirido	Eficacia	Gestión
Inversión	Inversión en Ciencia, Tecnología e Innovación	918	Actividad	Porcentaje de avance del proyecto de ampliación de infraestructura ejecutado	Eficacia	Gestión



Inversión	Inversión en Ciencia, Tecnología e Innovación	918	Actividad	Porcentaje de acciones realizadas para impulsar las iniciativas de investigación y desarrollo científico y tecnológico, innovación y transferencia de conocimiento, para el desarrollo de capacidades empresariales y productivas	Eficacia	Gestión
Inversión	Inversión en Ciencia, Tecnología e Innovación	918	Componente	Porcentaje de acciones de infraestructura científica y tecnológica realizadas	Eficacia	Gestión
Inversión Estratégico	Inversión en Ciencia, Tecnología e Innovación	918	Propósito	Porcentaje de personas de la comunidad científica y tecnológica beneficiada en el estado de Hidalgo	Eficacia	
Inversión	Inversión en Ciencia, Tecnología e Innovación	918	Componente	Porcentaje de gestiones y proyectos de infraestructura consolidados y/o fortalecidos por la dirección de infraestructura científica y tecnológica del	Eficacia	Gestión
Inversión Estratégico	Inversión en Ciencia, Tecnología e Innovación	918	Fin	Porcentaje de capacidades científicas y tecnológicas fortalecidas en el estado de Hidalgo.	Eficacia	
Inversión	Inversión en Ciencia, Tecnología e Innovación	918	Actividad	Porcentaje del número acciones realizadas para la consolidación de gestiones y proyectos de infraestructura científica y tecnológica del citnova.	Eficacia	Gestión
Inversión	Inversión en Ciencia, Tecnología e Innovación	918	Componente	Porcentaje de estudios y proyectos de investigación y desarrollo científico y tecnológico, innovación y transferencia de conocimiento, para el desarrollo de capacidades empresariales y productivas en sectores estratégicos.	Eficacia	Gestión
Otros	Apoyo a los Trabajos y Representación del Ejecutivo Estatal	919	Componente	Porcentaje de acciones de coordinación interinstitucional ejecutadas	Eficacia	Gestión
Otros	Apoyo a los Trabajos y Representación del Ejecutivo Estatal	919	Actividad	Porcentaje de reuniones de gabinete ejecutadas	Eficacia	Gestión
Otros	Apoyo a los Trabajos y Representación del Ejecutivo Estatal	919	Actividad	Porcentaje de diagnósticos y estudios integrados	Eficacia	Gestión



Presupuesto de Egresos del Estado de Hidalgo
Ejercicio Fiscal 2020

Indicadores de desempeño (Estratégicos y de Gestión)

Transversal 4

Programa Indicador	Subprograma	MIR	Nivel	Indicador	Dimensión	Tipo de Gestión
Otros Estratégico	Apoyo a los Trabajos y Representación del Ejecutivo Estatal	919	Propósito	Porcentaje de la población hidalguense que recibe atención a sus demandas y requerimientos	Eficacia	
Otros Estratégico	Apoyo a los Trabajos y Representación del Ejecutivo Estatal	919	Fin	Índice de transparencia y disponibilidad de la información fiscal de las entidades federativas (itdif, a-regional)	Eficacia	
Otros	Apoyo a los Trabajos y Representación del Ejecutivo Estatal	919	Actividad	Porcentaje de atención a cuerpos diplomáticos y representaciones oficiales	Eficacia	Gestión
Otros	Apoyo a los Trabajos y Representación del Ejecutivo Estatal	919	Componente	Porcentaje de eventos de vinculación atendidos	Eficacia	Gestión
Otros	Apoyo a los Trabajos y Representación del Ejecutivo Estatal	919	Componente	Porcentaje de apoyos técnicos ejecutados	Eficacia	Gestión
Organismos No Estratégico Sectorizados	Desarrollo de Habilidades Formativas	920	Fin	Porcentaje de personas que participa en actividades de ciencia, arte y tecnología.	Eficacia	
Organismos No Sectorizados	Desarrollo de Habilidades Formativas	920	Actividad	Porcentaje de eventos especiales para divulgar las actividades del museo	Eficacia	Gestión
Organismos No Estratégico Sectorizados	Desarrollo de Habilidades Formativas	920	Propósito	Porcentaje de niñas, niños y jóvenes que participan en las actividades de ciencia, arte y tecnología que ofrece el museo	Eficacia	
Organismos No Sectorizados	Desarrollo de Habilidades Formativas	920	Actividad	Porcentaje de materiales publicitarios sobre ciencia, arte y tecnología del museo elaborados.	Eficacia	Gestión
Organismos No Sectorizados	Desarrollo de Habilidades Formativas	920	Actividad	Porcentaje de reuniones con organismos afines celebradas	Eficacia	Gestión
Organismos No Sectorizados	Desarrollo de Habilidades Formativas	920	Actividad	Porcentaje de cobertura estatal de niñas y niños de 5° y 6° de primaria, beneficiados por el programa "un día de clases en el	Eficacia	Gestión
Organismos No Sectorizados	Desarrollo de Habilidades Formativas	920	Componente	Porcentaje de gestiones estratégicas realizadas en el museo.	Eficacia	Gestión
Organismos No Sectorizados	Desarrollo de Habilidades Formativas	920	Componente	Porcentaje de actividades de divulgación realizadas	Eficacia	Gestión
Organismos No Sectorizados	Desarrollo de Habilidades Formativas	920	Actividad	Porcentaje de acciones para la obtención de recursos, realizadas	Eficacia	Gestión
Organismos No Sectorizados	Desarrollo de Habilidades Formativas	920	Actividad	Porcentaje de visitantes en general atendidos	Eficacia	Gestión
Organismos No Sectorizados	Desarrollo de Habilidades Formativas	920	Componente	Porcentaje de visitantes en general y con el programa de patrocinio en los servicios que brinda el museo.	Eficacia	Gestión
Organismos No Sectorizados	Desarrollo de Habilidades Formativas	920	Actividad	Porcentaje de exposiciones de carácter temporal con temas de ciencia, arte y tecnología presentadas al visitante	Eficacia	Gestión
Organismos No Sectorizados	Desarrollo de Habilidades Formativas	920	Actividad	Porcentaje de elementos de mejora a la infraestructura física y de la oferta interactiva realizados	Eficacia	Gestión



Presupuesto de Egresos del Estado de Hidalgo
Ejercicio Fiscal 2020

Indicadores de desempeño (Estratégicos y de Gestión)

Transversal 4

Programa Indicador	Subprograma	MIR	Nivel	Indicador	Dimensión	Tipo de
Organismos No Sectorizados	Desarrollo de Habilidades Formativas	920	Actividad	Porcentaje de fascículos de una gaceta con información científica, tecnológica o artística realizados	Eficacia	Gestión
Organismos No Sectorizados	Desarrollo de Habilidades Formativas	920	Actividad	Razón de género en la población atendida por el museo.	Eficacia	Gestión
Secretaría de Gobierno	Gobernabilidad y Gobernanza	921	Componente	Porcentaje de conflictos agrarios atendidos en el estado.	Eficacia	Gestión
Secretaría de Gobierno	Gobernabilidad y Gobernanza	921	Actividad	Porcentaje de solicitudes atendidas de conflictos agrarios en el estado.	Eficacia	Gestión
Secretaría de Gobierno	Gobernabilidad y Gobernanza	921	Componente	Porcentaje de cobijas entregadas en el periodo invernal	Eficacia	Gestión
Secretaría de Gobierno	Gobernabilidad y Gobernanza	921	Componente	Porcentaje de trámites y servicios vinculados entre el gobierno del estado y la población por las unidades de servicios	Eficacia	Gestión
Secretaría de Gobierno	Gobernabilidad y Gobernanza	921	Actividad	Porcentaje de informes elaborados de análisis de contexto.	Eficacia	Gestión
Secretaría de Gobierno	Gobernabilidad y Gobernanza	921	Actividad	Porcentaje de cédulas informativas generadas	Eficacia	Gestión
Secretaría de Gobierno	Gobernabilidad y Gobernanza	921	Componente	Porcentaje de investigaciones de información estratégica generadas	Eficacia	Gestión
Secretaría de Gobierno	Gobernabilidad y Gobernanza	921	Actividad	Porcentaje de municipios sensibilizados	Eficacia	Gestión
Secretaría de Gobierno	Gobernabilidad y Gobernanza	921	Actividad	Porcentaje de proyectos especiales gestionados	Eficacia	Gestión
Secretaría de Gobierno	Gobernabilidad y Gobernanza	921	Actividad	Porcentaje de minutas y/o acuerdos realizados para la vinculación	Eficacia	Gestión
Secretaría de Gobierno	Gobernabilidad y Gobernanza	921	Componente	Porcentaje de acciones y actividades tendientes a la localización de personas desaparecidas atendidas	Eficacia	Gestión
Secretaría de Gobierno	Gobernabilidad y Gobernanza	921	Actividad	Porcentaje de solicitudes atendidas para cobijas	Eficacia	Gestión
Secretaría de Gobierno	Gobernabilidad y Gobernanza	921	Componente	Porcentaje de trámites y servicios vinculados entre el gobierno del estado y la población por las unidades de servicios	Eficacia	Gestión
Secretaría de Gobierno	Gobernabilidad y Gobernanza	921	Componente	Porcentaje de servicios profesionales y especializados implementados	Eficacia	Gestión
Secretaría de Gobierno	Gobernabilidad y Gobernanza	921	Componente	Porcentaje de capacitaciones realizadas en materia de la ley de asociaciones religiosas y culto público	Eficacia	Gestión
Secretaría de Gobierno	Gobernabilidad y Gobernanza	921	Componente	Porcentaje de proyectos especiales ejecutados	Eficacia	Gestión
Secretaría de Gobierno	Gobernabilidad y Gobernanza	921	Actividad	Porcentaje de jornada de auditoría gestionada	Eficacia	Gestión
Secretaría de Gobierno	Gobernabilidad y Gobernanza	921	Actividad	Porcentaje de solicitudes atendidas	Eficacia	Gestión



Presupuesto de Egresos del Estado de Hidalgo
Ejercicio Fiscal 2020

Indicadores de desempeño (Estratégicos y de Gestión)

Transversal 4

Programa Indicador	Subprograma	MIR	Nivel	Indicador	Dimensión	Tipo de
Secretaría de Gobierno	Gobernabilidad y Gobernanza	921	Componente	Porcentaje de distribución de juguetes, enseres, azúcar y cacao, para las celebraciones del día de la niña y el niño, día de las madres, día de reyes y Xantolo	Eficacia	Gestión
Secretaría de Gobierno	Gobernabilidad y Gobernanza	921	Componente	Porcentaje de distribución de juguetes, enseres, azúcar y cacao, para las celebraciones del día de la niña y el niño, día de las madres, día de reyes y Xantolo	Eficacia	Gestión
Secretaría de Gobierno	Gobernabilidad y Gobernanza	921	Componente	Porcentaje de distribución de juguetes, enseres, azúcar y cacao, para las celebraciones del día de la niña y el niño, día de las madres, día de reyes y Xantolo	Eficacia	Gestión
Secretaría de Gobierno	Gobernabilidad y Gobernanza	921	Componente	Porcentaje de distribución de juguetes, enseres, azúcar y cacao, para las celebraciones del día de la niña y el niño, día de las madres, día de reyes y Xantolo	Eficacia	Gestión
Secretaría de Gobierno	Gobernabilidad y Gobernanza	921	Componente	Porcentaje de distribución de juguetes, enseres, azúcar y cacao, para las celebraciones del día de la niña y el niño, día de las madres, día de reyes y Xantolo	Eficacia	Gestión
Secretaría de Gobierno	Gobernabilidad y Gobernanza	921	Componente	Porcentaje de aguinaldos entregados	Eficacia	Gestión
Secretaría de Gobierno	Gobernabilidad y Gobernanza	921	Componente	Porcentaje de la certificación anual en la gestión de la correspondencia obtenida	Eficacia	Gestión
Secretaría de Gobierno	Gobernabilidad y Gobernanza	921	Componente	Porcentaje de distribución de juguetes, enseres, azúcar y cacao, para las celebraciones del día de la niña y el niño, día de las madres, día de reyes y Xantolo	Eficacia	Gestión
Secretaría de Gobierno	Gobernabilidad y Gobernanza	921	Componente	Porcentaje de peticiones para la conducción de la política de gobierno	Eficacia	Gestión
Secretaría de Gobierno	Gobernabilidad y Gobernanza	921	Componente	Porcentaje de peticiones para la conducción de la política de gobierno	Eficacia	Gestión
Secretaría de Gobierno	Gobernabilidad y Gobernanza	921	Componente	Porcentaje de peticiones para la conducción de la política de gobierno	Eficacia	Gestión
Secretaría de Gobierno	Gobernabilidad y Gobernanza	921	Actividad	Porcentaje de solicitudes atendidas por las unidades de servicios estatales	Eficacia	Gestión
Secretaría de Gobierno	Gobernabilidad y Gobernanza	921	Actividad	Porcentaje de acciones de búsqueda de personas desaparecidas y no localizadas.	Eficacia	Gestión
Secretaría de Gobierno	Gobernabilidad y Gobernanza	921	Actividad	Porcentaje de adquisición de artículos para celebraciones del día de la niña y el niño, día de las madres, día de reyes, y Xantolo	Eficacia	Gestión
Secretaría de Gobierno	Gobernabilidad y Gobernanza	921	Componente	Porcentaje de meses arrendados para difusión audiovisual	Eficacia	Gestión
Secretaría de Gobierno	Gobernabilidad y Gobernanza	921	Actividad	Porcentaje de capacitaciones al personal de las unidades de servicios estatales	Eficacia	Gestión



Presupuesto de Egresos del Estado de Hidalgo
Ejercicio Fiscal 2020

Indicadores de desempeño (Estratégicos y de Gestión)

Transversal 4

Programa Indicador	Subprograma	MIR	Nivel	Indicador	Dimensión	Tipo de Gestión
Secretaría de Gobierno	Gobernabilidad y Gobernanza	921	Actividad	Porcentaje de campañas de trámites y servicios del gobierno del estado difundidas por las unidades de servicios estatales	Eficacia	Gestión
Secretaría de Gobierno	Gobernabilidad y Gobernanza	921	Actividad	Porcentaje de acuerdos generados entre las dependencias del gobierno del estado y las unidades de servicios estatales	Eficacia	Gestión
Secretaría de Gobierno	Gobernabilidad y Gobernanza	921	Componente	Porcentaje de convenios de coordinación y colaboración firmados en materia de seguridad pública en el estado	Eficacia	Gestión
Secretaría de Gobierno	Gobernabilidad y Gobernanza	921	Componente	Porcentaje de distribución de juguetes, enseres, azúcar y cacao, para las celebraciones del día de la niña y el niño, día de las madres, día de reyes y Xantolo	Eficacia	Gestión
Secretaría de Gobierno	Gobernabilidad y Gobernanza	921	Actividad	Porcentaje de equipo audiovisual contratado	Eficacia	Gestión
Secretaría de Gobierno Estratégico	Gobernabilidad y Gobernanza	921	Propósito	Porcentaje de personas con conflictos y peticiones resuelto	Eficacia	Gestión
Secretaría de Gobierno	Gobernabilidad y Gobernanza	921	Componente	Porcentaje de meses arrendados para difusión audiovisual	Eficacia	Gestión
Secretaría de Gobierno	Gobernabilidad y Gobernanza	921	Componente	Porcentaje de meses arrendados para difusión audiovisual	Eficacia	Gestión
Secretaría de Gobierno	Gobernabilidad y Gobernanza	921	Actividad	Porcentaje de eventos gestionados	Eficacia	Gestión
Secretaría de Gobierno	Gobernabilidad y Gobernanza	921	Componente	Porcentaje de diversos eventos cívicos y sociales realizados	Eficacia	Gestión
Secretaría de Gobierno	Gobernabilidad y Gobernanza	921	Actividad	Porcentaje de solicitudes atendidas	Eficacia	Gestión
Secretaría de Gobierno	Gobernabilidad y Gobernanza	921	Actividad	Porcentaje de cobertura territorial (reuniones regionales de los grupos de coordinación interinstitucional)	Eficacia	Gestión
Secretaría de Gobierno Estratégico	Gobernabilidad y Gobernanza	921	Fin	Porcentaje de solicitudes de asuntos y peticiones resueltas	Eficacia	Gestión
Secretaría de Gobierno	Gobernabilidad y Gobernanza	921	Componente	Porcentaje de peticiones para la conducción de la política de gobierno	Eficacia	Gestión
Secretaría de Gobierno	Gobernabilidad y Gobernanza	921	Componente	Porcentaje de cobijas entregadas en el periodo invernal	Eficacia	Gestión
Secretaría de Gobierno	Gobernabilidad y Gobernanza	921	Actividad	Porcentaje de solicitudes recibidas para la legalización de documentos.	Eficacia	Gestión
Secretaría de Gobierno	Gobernabilidad y Gobernanza	921	Componente	Porcentaje de cumplimiento de los programas inherentes al secretariado ejecutivo del consejo estatal de seguridad	Eficacia	Gestión
Secretaría de Gobierno	Gobernabilidad y Gobernanza	921	Componente	Porcentaje de concertaciones políticas y sociales realizada.	Eficacia	Gestión
Secretaría de Gobierno	Gobernabilidad y Gobernanza	921	Actividad	Porcentaje en el seguimiento de asuntos atendidos	Eficacia	Gestión
Secretaría de Gobierno	Gobernabilidad y Gobernanza	921	Componente	Porcentaje de atención a conflictos de diversa índole de la región valle del	Eficacia	Gestión



Presupuesto de Egresos del Estado de Hidalgo
Ejercicio Fiscal 2020

Indicadores de desempeño (Estratégicos y de Gestión)

Transversal 4

Programa Indicador	Subprograma	MIR	Nivel	Indicador	Dimensión	Tipo de
Secretaría de Gobierno	Gobernabilidad y Gobernanza	921	Actividad	Porcentaje en el seguimiento de asuntos atendidos del sistema de gestión de la correspondencia y minutas	Eficacia	Gestión
Secretaría de Gobierno	Gobernabilidad y Gobernanza	921	Componente	Porcentaje de atención a conflictos de diversa índole de la región Ixmiquilpan	Eficacia	Gestión
Secretaría de Gobierno	Gobernabilidad y Gobernanza	921	Actividad	Porcentaje de atención a conflictos de diversa índole de la región Actopan	Eficacia	Gestión
Secretaría de Gobierno	Gobernabilidad y Gobernanza	921	Actividad	Porcentaje de solicitudes atendidas para renta de autobuses	Eficacia	Gestión
Secretaría de Gobierno	Gobernabilidad y Gobernanza	921	Actividad	Porcentaje de eventos y proyectos difundidos	Eficacia	Gestión
Secretaría de Gobierno	Gobernabilidad y Gobernanza	921	Componente	Porcentaje de transporte terrestre contratado	Eficacia	Gestión
Secretaría de Gobierno	Gobernabilidad y Gobernanza	921	Componente	Porcentaje de documentos legalizados realizados en el estado	Eficacia	Gestión
Secretaría de Gobierno	Gobernabilidad y Gobernanza	921	Actividad	Porcentaje de solicitudes de conflictos políticos y sociales de diversa índole en el estado	Eficacia	Gestión
Secretaría de Gobierno	Gobernabilidad y Gobernanza	921	Componente	Porcentaje de conflictos políticos y sociales atendidos en el estado.	Eficacia	Gestión
Secretaría de Gobierno	Gobernabilidad y Gobernanza	921	Actividad	Porcentaje de concertaciones atendidas	Eficacia	Gestión
Secretaría de Gobierno	Gobernabilidad y Gobernanza	921	Componente	Porcentaje de expedientes de conflictos socio-políticos resueltos en el estado	Eficacia	Gestión
Secretaría de Gobierno	Gobernabilidad y Gobernanza	921	Actividad	Porcentaje de cumplimiento de las reuniones de los programas inherentes al secretariado ejecutivo del consejo estatal de seguridad pública	Eficacia	Gestión
Secretaría de Gobierno	Gobernabilidad y Gobernanza	921	Actividad	Porcentaje de reuniones realizadas con actores políticos del estado	Eficacia	Gestión
Secretaría de Gobierno	Gobernabilidad y Gobernanza	921	Componente	Porcentaje de conflictos políticos y sociales investigados en el estado.	Eficacia	Gestión
Secretaría de Gobierno	Gobernabilidad y Gobernanza	921	Actividad	Porcentaje de investigaciones determinadas de conflictos políticos y	Eficacia	Gestión
Secretaría de Gobierno	Gobernabilidad y Gobernanza	921	Componente	Porcentaje de atención a conflictos de diversa índole de la región Actopan	Eficacia	Gestión
Secretaría de Gobierno	Gobernabilidad y Gobernanza	921	Componente	Porcentaje de inmuebles reglamentados en materia de protección civil	Eficacia	Gestión
Secretaría de Gobierno	Gobernabilidad y Gobernanza	921	Actividad	Porcentaje de asuntos de diversa índole atendidos.	Eficacia	Gestión
Secretaría de Gobierno	Gobernabilidad y Gobernanza	921	Actividad	Porcentaje de asociaciones religiosas sensibilizadas en materia de protección civil	Eficacia	Gestión
Secretaría de Gobierno	Gobernabilidad y Gobernanza	921	Componente	Porcentaje de solicitudes atendidas	Eficacia	Gestión
Secretaría de Gobierno	Gobernabilidad y Gobernanza	921	Actividad	Porcentaje de solicitudes finalizadas	Eficacia	Gestión



Presupuesto de Egresos del Estado de Hidalgo
Ejercicio Fiscal 2020

Indicadores de desempeño (Estratégicos y de Gestión)

Transversal 4

Programa Indicador	Subprograma	MIR	Nivel	Indicador	Dimensión	Tipo de
Secretaría de Gobierno	Gobernabilidad y Gobernanza	921	Componente	Porcentaje de actores políticos y personal de servicio publico capacitados y asesorados	Eficacia	Gestión
Secretaría de Gobierno	Gobernabilidad y Gobernanza	921	Actividad	Porcentaje de acciones que impacten en la consolidación del sistema de justicia penal	Eficacia	Gestión
Secretaría de Gobierno	Gobernabilidad y Gobernanza	921	Actividad	Porcentaje de seguimiento de asuntos recibidos.	Eficacia	Gestión
Secretaría de Gobierno	Gobernabilidad y Gobernanza	921	Componente	Porcentaje de conflictos resueltos en la región huasteca hidalguense.	Eficacia	Gestión
Secretaría de Gobierno	Gobernabilidad y Gobernanza	921	Actividad	Porcentaje de información canalizada en la región huasteca hidalguense.	Eficacia	Gestión
Secretaría de Gobierno	Gobernabilidad y Gobernanza	921	Componente	Porcentaje de información analizada en la región huasteca hidalguense.	Eficacia	Gestión
Secretaría de Gobierno	Protección Civil y Gestión de Riesgos	922	Actividad	Porcentaje de reuniones de coordinación con organismos del sector público, privado y social realizadas	Eficacia	Gestión
Secretaría de Gobierno	Protección Civil y Gestión de Riesgos	922	Componente	Porcentaje de solicitudes de insumos de emergencia (catres, láminas, cobijas y colchonetas) a población afectada por fenómenos perturbadores atendidas	Eficacia	Gestión
Secretaría de Gobierno	Protección Civil y Gestión de Riesgos	922	Actividad	Porcentaje de valoración a solicitudes de insumos de emergencia a población afectada realizada	Calidad	Gestión
Secretaría de Gobierno	Protección Civil y Gestión de Riesgos	922	Componente	Porcentaje de solicitudes de herramientas menores a unidades municipales de protección civil y población en situación de riesgo atendidas	Eficacia	Gestión
Secretaría de Gobierno	Protección Civil y Gestión de Riesgos	922	Actividad	Porcentaje de supervisión a inmuebles ordinarios y de alto riesgo realizada.	Eficacia	Gestión
Secretaría de Gobierno	Protección Civil y Gestión de Riesgos	922	Componente	Porcentaje de emergencias de origen natural o antropogénico atendidas	Eficacia	Gestión
Secretaría de Gobierno	Protección Civil y Gestión de Riesgos	922	Componente	Porcentaje de opiniones técnicas de análisis de riesgos emitidas	Eficacia	Gestión
Secretaría de Gobierno	Protección Civil y Gestión de Riesgos	922	Actividad	Porcentaje de valoración a solicitudes de herramientas menores realizada.	Eficacia	Gestión
Secretaría de Gobierno	Protección Civil y Gestión de Riesgos	922	Componente	Porcentaje de actividades de coordinación de la subsecretaría de protección civil y gestión de riesgos realizadas	Eficacia	Gestión
Secretaría de Gobierno	Protección Civil y Gestión de Riesgos	922	Propósito	Porcentaje de acciones en materia de protección civil proporcionados.	Eficacia	
Secretaría de Gobierno	Protección Civil y Gestión de Riesgos	922	Fin	Porcentaje de programas especiales de protección civil (temporada invernal, incendios forestales, periodo vacacional y fenómenos hidrometeorológicos) implementados	Eficacia	
Secretaría de Gobierno	Protección Civil y Gestión de Riesgos	922	Actividad	Porcentaje de capacitación al personal operativo en materia de protección civil proporcionada.	Eficacia	Gestión



Presupuesto de Egresos del Estado de Hidalgo
Ejercicio Fiscal 2020

Indicadores de desempeño (Estratégicos y de Gestión)

Transversal 4

Programa Indicador	Subprograma	MIR	Nivel	Indicador	Dimensión	Tipo de
Oficialía Mayor Estratégico	Administración Eficiente de los Recursos	923	Fin	Porcentaje de acciones de cero tolerancia a la corrupción, mejora regulatoria y eficiente aplicación de los recursos	Eficacia	
Oficialía Mayor	Administración Eficiente de los Recursos	923	Componente	Porcentaje de gestión en el pago de arrendamiento de equipo terrestre realizado	Eficacia	Gestión
Oficialía Mayor	Administración Eficiente de los Recursos	923	Actividad	Porcentaje de vehículos arrendados	Eficacia	Gestión
Oficialía Mayor	Administración Eficiente de los Recursos	923	Componente	Porcentaje de integración de requisiciones atendidas	Eficacia	Gestión
Oficialía Mayor	Administración Eficiente de los Recursos	923	Actividad	Porcentaje de acciones de seguimiento a los sujetos obligados a la ley de archivos del estado de Hidalgo	Eficacia	Gestión
Oficialía Mayor	Administración Eficiente de los Recursos	923	Actividad	Porcentaje de trámites de gestión del pago de publicaciones y convocatorias federales realizados	Eficacia	Gestión
Oficialía Mayor	Administración Eficiente de los Recursos	923	Actividad	Porcentaje de la gestión interna de requisiciones atendidas	Eficacia	Gestión
Oficialía Mayor	Administración Eficiente de los Recursos	923	Componente	Porcentaje de acciones para el cumplimiento a la normatividad en materia de archivos realizadas.	Eficacia	Gestión
Oficialía Mayor	Administración Eficiente de los Recursos	923	Actividad	Porcentaje de acciones referentes a la administración documental	Eficacia	Gestión
Oficialía Mayor	Administración Eficiente de los Recursos	923	Componente	Porcentaje de renovación de póliza contratada	Eficacia	Gestión
Oficialía Mayor	Administración Eficiente de los Recursos	923	Actividad	Porcentaje de materiales de limpieza entregados	Eficacia	Gestión
Oficialía Mayor	Administración Eficiente de los Recursos	923	Actividad	Porcentaje materiales consumibles informáticos entregados	Eficacia	Gestión
Oficialía Mayor	Administración Eficiente de los Recursos	923	Actividad	Porcentaje de materiales de oficina entregados	Eficacia	Gestión
Oficialía Mayor	Administración Eficiente de los Recursos	923	Componente	Porcentaje de trámites para el servicio de mantenimiento a vehículos blindados gestionados	Eficacia	Gestión
Oficialía Mayor	Administración Eficiente de los Recursos	923	Actividad	Porcentaje de mantenimiento identificado de vehículos blindados	Eficacia	Gestión
Oficialía Mayor	Administración Eficiente de los Recursos	923	Actividad	Porcentaje de acciones para la prestación de servicios	Eficacia	Gestión
Oficialía Mayor Estratégico	Administración Eficiente de los Recursos	923	Propósito	Porcentaje de prestación de servicios a las entidades públicas y privadas realizados	Eficacia	
Oficialía Mayor	Administración Eficiente de los Recursos	923	Actividad	Porcentaje refacciones y accesorios menores para el equipo de cómputo dotadas	Eficacia	Gestión
Oficialía Mayor	Administración Eficiente de los Recursos	923	Componente	Porcentaje de actividades del curso de verano realizadas	Eficacia	Gestión
Oficialía Mayor	Administración Eficiente de los Recursos	923	Actividad	Gestión del pago de la póliza contratada	Eficacia	Gestión
Oficialía Mayor	Administración Eficiente de los Recursos	923	Actividad	Porcentaje de niños y niñas con el curso de verano beneficiados	Eficacia	Gestión



Presupuesto de Egresos del Estado de Hidalgo
Ejercicio Fiscal 2020

Indicadores de desempeño (Estratégicos y de Gestión)

Transversal 4

Programa Indicador	Subprograma	MIR	Nivel	Indicador	Dimensión	Tipo de
Oficialía Mayor	Administración Eficiente de los Recursos	923	Componente	Porcentaje de acciones referentes a la gestión administrativa realizadas	Eficacia	Gestión
Oficialía Mayor	Administración Eficiente de los Recursos	923	Actividad	Porcentaje de asuntos en materia de responsabilidad administrativa atendidos	Eficacia	Gestión
Oficialía Mayor	Administración Eficiente de los Recursos	923	Actividad	Porcentaje de cumplimiento de las acciones en materia de disciplina, racionalidad y eficiencia del gasto público	Eficacia	Gestión
Oficialía Mayor	Administración Eficiente de los Recursos	923	Actividad	Porcentaje de actividades de trámites administrativos ejecutadas	Eficacia	Gestión
Oficialía Mayor	Administración Eficiente de los Recursos	923	Componente	Porcentaje de recursos materiales ministrados	Eficacia	Gestión
Secretaría de Gobierno	Certeza y Seguridad Jurídica	924	Componente	Porcentaje de asesorías a oficialías concluidas	Eficacia	Gestión
Secretaría de Gobierno	Certeza y Seguridad Jurídica	924	Actividad	Porcentaje de formas valoradas adquiridas	Eficiencia	Gestión
Secretaría de Gobierno	Certeza y Seguridad Jurídica	924	Componente	Porcentaje de formas valoradas expedidas	Eficacia	Gestión
Secretaría de Gobierno	Certeza y Seguridad Jurídica	924	Actividad	Porcentaje de actos de propiedad y comercio inscritos atendidos	Eficiencia	Gestión
Secretaría de Gobierno	Certeza y Seguridad Jurídica	924	Componente	Porcentaje de actos de propiedad y comercio atendidos	Eficacia	Gestión
Secretaría de Gobierno	Certeza y Seguridad Jurídica	924	Actividad	Porcentaje de personas asesoradas satisfactoriamente	Eficacia	Gestión
Secretaría de Gobierno	Certeza y Seguridad Jurídica	924	Componente	Porcentaje de servicios de peritaje brindados	Eficacia	Gestión
Secretaría de Gobierno	Certeza y Seguridad Jurídica	924	Actividad	Porcentaje de oficialías que entregan información	Eficacia	Gestión
Secretaría de Gobierno	Certeza y Seguridad Jurídica	924	Actividad	Porcentaje de trámites realizados en las ferias de documentación "Hidalgo cerca de	Eficacia	Gestión
Secretaría de Gobierno	Certeza y Seguridad Jurídica	924	Actividad	Porcentaje de asesorías jurídicas otorgadas	Eficacia	Gestión
Secretaría de Gobierno	Certeza y Seguridad Jurídica	924	Componente	Porcentaje de asesorías a oficialías concluidas	Eficacia	Gestión
Secretaría de Gobierno	Certeza y Seguridad Jurídica	924	Actividad	Porcentaje de defensoras y defensores públicos capacitados	Eficacia	Gestión
Secretaría de Gobierno	Certeza y Seguridad Jurídica	924	Componente	Porcentaje de asistencia a las reuniones nacional de funcionarios del registro civil	Eficacia	Gestión
Secretaría de Gobierno	Certeza y Seguridad Jurídica	924	Actividad	Porcentaje de acuerdos celebrados en las reuniones del consejo nacional de funcionarios del registro civil	Eficacia	Gestión
Secretaría de Gobierno	Certeza y Seguridad Jurídica	924	Componente	Porcentaje de expedición de formas valoradas del registro familiar	Eficacia	Gestión
Secretaría de Gobierno	Certeza y Seguridad Jurídica	924	Actividad	Porcentaje de utilización del formato único	Eficacia	Gestión
Secretaría de Gobierno	Certeza y Seguridad Jurídica	924	Componente	Porcentaje de representación jurídica otorgada	Eficacia	Gestión



Presupuesto de Egresos del Estado de Hidalgo
Ejercicio Fiscal 2020

Indicadores de desempeño (Estratégicos y de Gestión)

Transversal 4

Programa Indicador	Subprograma	MIR	Nivel	Indicador	Dimensión	Tipo de
Secretaría de Gobierno	Certeza y Seguridad Jurídica	924	Actividad	Porcentaje de registro de asistencia de defensoras y defensores públicos	Eficacia	Gestión
Secretaría de Gobierno	Certeza y Seguridad Jurídica	924	Componente	Porcentaje de asistencia de defensoras y defensores públicos al congreso nacional de defensorías públicas	Eficacia	Gestión
Secretaría de Gobierno	Certeza y Seguridad Jurídica	924	Actividad	Porcentaje en innovación tecnológica en el registro del estado familiar	Eficacia	Gestión
Secretaría de Gobierno	Certeza y Seguridad Jurídica	924	Componente	Porcentaje de modernización integral (digitalización del acervo histórico) del registro del estado familiar ejecutada	Eficacia	Gestión
Secretaría de Gobierno	Certeza y Seguridad Jurídica	924	Actividad	Porcentaje de expedición de copias certificadas en los kioscos virtuales en el estado de Hidalgo	Eficacia	Gestión
Secretaría de Gobierno	Certeza y Seguridad Jurídica	924	Componente	Porcentaje de operación de kioscos virtuales	Eficacia	Gestión
Secretaría de Gobierno	Certeza y Seguridad Jurídica	924	Actividad	Porcentaje de participantes de los delegados al foro anual de porcentaje de participantes al foro anual de redboa red de boletines oficiales americano concertada	Eficacia	Gestión
Secretaría de Gobierno	Certeza y Seguridad Jurídica	924	Componente	Porcentaje de visitas especiales a las notarías públicas del estado.	Eficacia	Gestión
Secretaría de Gobierno	Certeza y Seguridad Jurídica	924	Actividad	Porcentaje de calendarización de las visitas de inspección y vigilancia a las notarías	Eficacia	Gestión
Secretaría de Gobierno	Certeza y Seguridad Jurídica	924	Componente	Porcentaje de visitas de inspección y vigilancia realizadas a las notarías públicas del estado	Eficacia	Gestión
Secretaría de Gobierno	Certeza y Seguridad Jurídica	924	Actividad	Porcentaje de abogados asistentes a las actividades conmemorativas del encuentro cultural jurídico	Eficacia	Gestión
Secretaría de Gobierno	Certeza y Seguridad Jurídica	924	Componente	Porcentaje de reuniones estatales realizadas del encuentro cultural jurídico	Eficacia	Gestión
Secretaría de Gobierno	Certeza y Seguridad Jurídica	924	Actividad	Porcentaje de solicitudes de publicación de trámites y servicios expedidos	Eficacia	Gestión
Secretaría de Gobierno	Certeza y Seguridad Jurídica	924	Componente	Porcentaje de avance de modernización de la dirección del periódico oficial	Eficacia	Gestión
Secretaría de Gobierno	Certeza y Seguridad Jurídica	924	Actividad	Porcentaje de adquisición de bienes propios para acomodo de la hemeroteca y su conservación	Eficacia	Gestión
Secretaría de Gobierno	Certeza y Seguridad Jurídica	924	Actividad	Porcentaje de trámites iniciados en el programa de regularización de tenencia de la tierra	Eficacia	Gestión
Secretaría de Gobierno	Certeza y Seguridad Jurídica	924	Actividad	Porcentaje de participación al foro anual de la red de publicaciones oficiales mexicanas concertada	Eficacia	Gestión
Secretaría de Gobierno	Certeza y Seguridad Jurídica	924	Actividad	Porcentaje de atención a solicitudes de quejas a notarios públicos del estado	Eficacia	Gestión
Secretaría de Estratégico Gobierno	Certeza y Seguridad Jurídica	924	Fin	Porcentaje de certeza jurídica de la población	Eficacia	



Presupuesto de Egresos del Estado de Hidalgo
Ejercicio Fiscal 2020

Indicadores de desempeño (Estratégicos y de Gestión)

Transversal 4

Programa Indicador	Subprograma	MIR	Nivel	Indicador	Dimensión	Tipo de
Secretaría de Gobierno	Certeza y Seguridad Jurídica	924	Componente	Porcentaje de numero de sesiones y acuerdos de foro anual de la red publicaciones oficiales mexicanas	Eficacia	Gestión
Secretaría de Estratégico Gobierno	Certeza y Seguridad Jurídica	924	Propósito	Porcentaje de mecanismos institucionales fortalecidos	Eficacia	
Secretaría de Gobierno	Certeza y Seguridad Jurídica	924	Componente	Porcentaje de asesorías y trámites jurídicos otorgados	Eficacia	Gestión
Secretaría de Gobierno	Certeza y Seguridad Jurídica	924	Componente	Porcentaje de asesorías y trámites jurídicos otorgados	Eficacia	Gestión
Secretaría de Gobierno	Certeza y Seguridad Jurídica	924	Actividad	Porcentaje de trámites jurídicos recepcionados	Eficacia	Gestión
Secretaría de Gobierno	Certeza y Seguridad Jurídica	924	Componente	Porcentaje de escrituras públicas entregadas a la población a personas de	Eficacia	Gestión
Secretaría de Gobierno	Certeza y Seguridad Jurídica	924	Componente	Porcentaje de ejemplares existentes en hemeroteca y conservación del periódico oficial del estado de Hidalgo	Eficacia	Gestión
Secretaría de Estratégico Gobierno	Publicaciones e Impresos Gubernamentales	925	Fin	Porcentaje de materiales susceptibles de publicarse solicitadas por las diferentes instituciones y organizaciones de los sectores público y privado y la dgpi.	Eficacia	
Secretaría de Gobierno	Publicaciones e Impresos Gubernamentales	925	Actividad	Porcentaje de publicaciones realizadas en territorio hidalguense	Eficacia	Gestión
Secretaría de Gobierno	Publicaciones e Impresos Gubernamentales	925	Actividad	Porcentaje de contenidos editoriales realizados en formato electrónico	Eficacia	Gestión
Secretaría de Gobierno	Publicaciones e Impresos Gubernamentales	925	Actividad	Porcentaje de fotografías tomadas para el uso editorial	Eficacia	Gestión
Secretaría de Estratégico Gobierno	Publicaciones e Impresos Gubernamentales	925	Propósito	Porcentaje de materiales que los sectores público y privado y la dgpi presentan y son susceptibles de publicación	Eficacia	
Secretaría de Gobierno	Publicaciones e Impresos Gubernamentales	925	Componente	Porcentaje de materiales susceptibles de publicarse autorizadas	Eficacia	Gestión
Secretaría de Gobierno	Desarrollo de Capacidades Institucionales Municipales	926	Componente	Porcentaje de municipios que recibe la promoción para el desarrollo de sus capacidades institucionales.	Eficacia	Gestión
Secretaría de Estratégico Gobierno	Desarrollo de Capacidades Institucionales Municipales	926	Propósito	Porcentaje de la población de los ayuntamientos beneficiada con la aplicación de la guía de desempeño	Eficacia	
Secretaría de Gobierno	Desarrollo de Capacidades Institucionales Municipales	926	Componente	Porcentaje de municipios que cuentan con autodiagnóstico elaborado.	Eficacia	Gestión
Secretaría de Gobierno	Desarrollo de Capacidades Institucionales Municipales	926	Actividad	Porcentaje de municipios que reciben documentación para la elaboración de su diagnóstico de capacidades institucionales municipales.	Eficacia	Gestión
Secretaría de Gobierno	Desarrollo de Capacidades Institucionales Municipales	926	Componente	Porcentaje de capacitaciones a servidores públicos municipales realizadas	Eficacia	Gestión



Secretaría de Gobierno	Desarrollo de Capacidades Institucionales Municipales	926	Actividad	Porcentaje de difusión de las capacitaciones para los servidores públicos.	Eficacia	Gestión
------------------------	---	-----	-----------	--	----------	---------

54

Presupuesto de Egresos del Estado de Hidalgo
Ejercicio Fiscal 2020

Indicadores de desempeño (Estratégicos y de Gestión)

Transversal 4

Programa Indicador	Subprograma	MIR	Nivel	Indicador	Dimensión	Tipo de
Secretaría de Gobierno	Desarrollo de Capacidades Institucionales Municipales	926	Componente	Porcentaje de municipios que cuentan con la revisión y definición de acciones por parte del instituto hidalguense para el desarrollo municipal.	Eficacia	Gestión
Secretaría de Gobierno	Desarrollo de Capacidades Institucionales Municipales	926	Actividad	Porcentaje de municipios con integración de la información sobre las capacidades municipales.	Eficacia	Gestión
Secretaría de Gobierno	Desarrollo de Capacidades Institucionales Municipales	926	Componente	Porcentaje de municipios vinculados con dependencias y entidades.	Eficacia	Gestión
Secretaría de Gobierno	Desarrollo de Capacidades Institucionales Municipales	926	Actividad	Porcentaje de entregables (acciones de organismos gubernamentales) disponibles liberados a los municipios del estado.	Eficacia	Gestión
Secretaría de Gobierno	Desarrollo de Capacidades Institucionales Municipales	926	Actividad	Porcentaje de promoción del programa de certificación a los municipios y	Eficacia	Gestión
Secretaría de Gobierno Estratégico	Desarrollo de Capacidades Institucionales Municipales	926	Fin	Porcentaje de municipios que fortalecen sus capacidades institucionales a través de la guía consultiva de desempeño municipal	Eficacia	Gestión
Secretaría de Gobierno	Desarrollo de Capacidades Institucionales Municipales	926	Actividad	Porcentaje de cumplimiento de trabajos establecidos en el cronograma de trabajo realizado.	Eficacia	Gestión
Secretaría de Gobierno	Desarrollo de Capacidades Institucionales Municipales	926	Componente	Porcentaje de municipios con banco de proyectos de infraestructura municipal elaborado.	Eficacia	Gestión
Secretaría de Gobierno	Desarrollo de Capacidades Institucionales Municipales	926	Actividad	Porcentaje de municipios con detección de proyectos de infraestructura.	Eficacia	Gestión
Secretaría de Gobierno	Desarrollo de Capacidades Institucionales Municipales	926	Componente	Porcentaje de municipios con servidores públicos certificados.	Eficacia	Gestión
Secretaría de Gobierno Estratégico	Población y Dinámica Demográfica	927	Propósito	Porcentaje de instancias de planeación y municipios incorporados en la coordinación interinstitucional y en la transversalidad	Eficacia	Gestión
Secretaría de Gobierno	Población y Dinámica Demográfica	927	Componente	Porcentaje de estrategias implementadas para el fortalecimiento de la cultura demográfica	Eficacia	Gestión
Secretaría de Gobierno	Población y Dinámica Demográfica	927	Actividad	Porcentaje de instituciones que integran el grupo estatal de la prevención del embarazo en adolescentes vinculadas en la atención de niñas, niños y adolescentes	Eficacia	Gestión
Secretaría de Gobierno Estratégico	Población y Dinámica Demográfica	927	Fin	Porcentaje de acciones concretadas para el avance en el programa de trabajo en materia de población y desarrollo	Eficacia	Gestión
Secretaría de Gobierno	Población y Dinámica Demográfica	927	Actividad	Porcentaje de acciones elaboradas en el marco del "día mundial de la población"	Eficacia	Gestión
Secretaría de	Población y Dinámica	927	Actividad	Porcentaje de estrategias implementadas	Eficacia	Gestión



Gobierno	Demográfica			dentro de la subcomisión regional del centro del país		
Secretaría de Gobierno	Población y Dinámica Demográfica	927	Actividad	Porcentaje de indicadores sociodemográficos difundidos a través de las tecnologías de información	Eficacia	Gestión

Presupuesto de Egresos del Estado de Hidalgo
Ejercicio Fiscal 2020

Indicadores de desempeño (Estratégicos y de Gestión)

Transversal 4

Programa Indicador	Subprograma	MIR	Nivel	Indicador	Dimensión	Tipo de
Secretaría de Gobierno	Población y Dinámica Demográfica	927	Componente	Tasa específica de fecundidad de 15 a 19 años de edad	Eficacia	Gestión
Secretaría de Gobierno	Población y Dinámica Demográfica	927	Actividad	Porcentaje de programas de radio transmitidos	Eficacia	Gestión
Secretaría de Gobierno	Población y Dinámica Demográfica	927	Actividad	Porcentaje de material de comunicación elaborado	Eficacia	Gestión
Secretaría de Gobierno	Población y Dinámica Demográfica	927	Actividad	Porcentaje de niñas y adolescentes madres y/o embarazadas menores de 15 años atendidas	Eficacia	Gestión
Secretaría de Gobierno	Población y Dinámica Demográfica	927	Actividad	Porcentaje de visitas de seguimiento y evaluación realizadas	Eficacia	Gestión
Secretaría de Gobierno	Población y Dinámica Demográfica	927	Actividad	Tasa de variación del concurso de dibujo	Eficacia	Gestión
Secretaría de Gobierno	Población y Dinámica Demográfica	927	Actividad	Porcentaje de boletines informativos distribuidos	Eficacia	Gestión
Secretaría de Gobierno	Población y Dinámica Demográfica	927	Actividad	Porcentaje de jornadas de salud implementadas	Eficacia	Gestión
Secretaría de Gobierno	Población y Dinámica Demográfica	927	Actividad	Porcentaje de prestadores de servicios de salud y docentes capacitados	Eficacia	Gestión
Secretaría de Gobierno	Población y Dinámica Demográfica	927	Componente	Porcentaje de actividades implementadas para la descentralización estatal y	Eficacia	Gestión
Secretaría de Gobierno	Población y Dinámica Demográfica	927	Actividad	Porcentaje de servidores públicos estatales y municipales capacitados en política de población	Eficacia	Gestión
Secretaría de Gobierno	Acceso de las Mujeres a una Vida Libre de Violencia (justicia para las mujeres)	928	Actividad	Porcentaje de acciones realizadas para el fortalecimiento institucional	Eficacia	Gestión
Secretaría de Gobierno	Acceso de las Mujeres a una Vida Libre de Violencia (justicia para las mujeres)	928	Actividad	Porcentaje de personas alojadas en la estancia temporal	Eficacia	Gestión
Secretaría de Gobierno	Acceso de las Mujeres a una Vida Libre de Violencia (justicia para las mujeres)	928	Componente	Porcentaje de servicios sustantivos y administrativos realizados en el centro	Eficacia	Gestión
Secretaría de Gobierno	Acceso de las Mujeres a una Vida Libre de Violencia (justicia para las mujeres)	928	Actividad	Porcentaje de solicitudes aprobadas para acceder a recursos para proyectos productivos	Eficacia	Gestión
Secretaría de Gobierno	Acceso de las Mujeres a una Vida Libre de Violencia (justicia para las mujeres)	928	Componente	Porcentaje de mujeres usuarias del centro que acceden a recursos para proyectos productivos	Eficacia	Gestión
Secretaría de Gobierno Estratégico	Acceso de las Mujeres a una Vida Libre de Violencia (justicia para las mujeres)	928	Propósito	Calificación que las mujeres otorgan a los servicios recibidos en el centro de justicia para mujeres del estado de Hidalgo	Eficacia	



Secretaría de Estratégico Gobierno	Acceso de las Mujeres a una Vida Libre de Violencia (justicia para las mujeres)	928	Fin	Variación porcentual de mujeres que por primera vez tienen acceso a atención integral, multidisciplinaria y especializada en el centro de justicia para mujeres del	Eficacia
---------------------------------------	---	-----	-----	---	----------

56

Presupuesto de Egresos del Estado de Hidalgo Ejercicio Fiscal 2020

Indicadores de desempeño (Estratégicos y de Gestión)

Transversal 4

Programa Indicador	Subprograma	MIR	Nivel	Indicador	Tipo de Dimensión	Tipo de
Secretaría de Gobierno	Acceso de las Mujeres a una Vida Libre de Violencia (justicia para las mujeres)	928	Actividad	Porcentaje de medidas de protección en materia penal gestionadas y otorgadas	Eficacia	Gestión
Secretaría de Gobierno	Acceso de las Mujeres a una Vida Libre de Violencia (justicia para las mujeres)	928	Actividad	Porcentaje de vinculaciones realizadas para el empoderamiento	Eficacia	Gestión
Secretaría de Gobierno	Acceso de las Mujeres a una Vida Libre de Violencia (justicia para las mujeres)	928	Actividad	Porcentaje de asesorías jurídicas realizadas en materia familiar a mujeres en situación de violencia de género, y en su caso sus hijas e hijos menores de edad	Eficacia	Gestión
Secretaría de Gobierno	Acceso de las Mujeres a una Vida Libre de Violencia (justicia para las mujeres)	928	Actividad	Porcentaje de atenciones realizadas en el área lúdica a las hijas e hijos de tres a once años de las usuarias del centro	Eficacia	Gestión
Secretaría de Gobierno	Acceso de las Mujeres a una Vida Libre de Violencia (justicia para las mujeres)	928	Actividad	Porcentaje de atenciones medicas de primer nivel y de nutrición a mujeres en situación d violencia de género y en su caso sus hijas e hijos menores de edad	Eficacia	Gestión
Secretaría de Gobierno	Acceso de las Mujeres a una Vida Libre de Violencia (justicia para las mujeres)	928	Actividad	Porcentaje de acciones realizadas sobre la cultura institucional con perspectiva de genero	Eficacia	Gestión
Secretaría de Gobierno	Acceso de las Mujeres a una Vida Libre de Violencia (justicia para las mujeres)	928	Actividad	Porcentaje de atenciones jurídicas en materia penal a mujeres en situación de violencia de genero y es su caso sus hijas e hijos menores de edad	Eficacia	Gestión
Secretaría de Gobierno	Acceso de las Mujeres a una Vida Libre de Violencia (justicia para las mujeres)	928	Actividad	Porcentaje de acciones de difusión del centro realizadas	Eficiencia	Gestión
Secretaría de Gobierno	Acceso de las Mujeres a una Vida Libre de Violencia (justicia para las mujeres)	928	Actividad	Porcentaje de atenciones realizadas en trabajo social a mujeres en situación de violencia de genero, y en su caso a sus hijas e hijos menores de edad	Eficacia	Gestión
Secretaría de Gobierno	Acceso de las Mujeres a una Vida Libre de Violencia (justicia para las mujeres)	928	Actividad	Porcentaje de ordenes de protección en materia familiar gestionadas	Eficacia	Gestión
Secretaría de Gobierno	Acceso de las Mujeres a una Vida Libre de Violencia (justicia para las mujeres)	928	Actividad	Porcentaje de mantenimientos realizados a los bienes muebles e inmuebles del centro	Eficacia	Gestión
Oficialía Mayor	Procesos de Gestión de Recursos para la Productividad Gubernamental	929	Componente	Porcentaje de solicitudes de recursos materiales y servicios atendidas	Eficacia	Gestión
Oficialía Mayor	Procesos de Gestión de	929	Actividad	Porcentaje de acciones de servicios	Eficacia	Gestión



	Recursos para la Productividad Gubernamental			generales centralizados realizadas		
Oficialía Mayor	Procesos de Gestión de Recursos para la Productividad Gubernamental	929	Componente	Porcentaje de solicitudes de recursos materiales y servicios atendidas	Eficacia	Gestión

Presupuesto de Egresos del Estado de Hidalgo
Ejercicio Fiscal 2020

Indicadores de desempeño (Estratégicos y de Gestión)

Transversal 4

Programa Indicador	Subprograma	MIR	Nivel	Indicador	Dimensión	Tipo de
Oficialía Mayor	Procesos de Gestión de Recursos para la Productividad Gubernamental	929	Componente	Porcentaje de solicitudes de recursos materiales y servicios atendidas	Eficacia	Gestión
Oficialía Mayor	Procesos de Gestión de Recursos para la Productividad Gubernamental	929	Componente	Porcentaje de servidores públicos con problemas de salud atendidos	Eficacia	Gestión
Oficialía Mayor	Procesos de Gestión de Recursos para la Productividad Gubernamental	929	Actividad	Porcentaje en la implementación de acciones de la prevención de la salud de las servidoras públicas del poder ejecutivo ejecutadas	Eficacia	Gestión
Oficialía Mayor	Procesos de Gestión de Recursos para la Productividad Gubernamental	929	Actividad	Porcentaje de cumplimiento en atención médica de los servidores públicos	Eficacia	Gestión
Oficialía Mayor	Procesos de Gestión de Recursos para la Productividad Gubernamental	929	Actividad	Porcentaje de acciones para la actualización de valores de los bienes inmuebles propiedad del estado	Eficacia	Gestión
Oficialía Mayor	Procesos de Gestión de Recursos para la Productividad Gubernamental	929	Actividad	Porcentaje de acciones para la actualización de datos de los bienes inmuebles propiedad del estado	Eficacia	Gestión
Oficialía Mayor	Procesos de Gestión de Recursos para la Productividad Gubernamental	929	Actividad	Porcentaje de bienes inmuebles inscritos en el registro de la propiedad estatal	Eficacia	Gestión
Oficialía Mayor	Procesos de Gestión de Recursos para la Productividad Gubernamental	929	Actividad	Porcentaje de acciones para la elaboración de contratos de comodato y arrendamiento de bienes inmuebles propiedad del estado vigentes.	Eficacia	Gestión
Oficialía Mayor	Procesos de Gestión de Recursos para la Productividad Gubernamental	929	Componente	Porcentaje de solicitudes de recursos materiales, mantenimiento menor y almacenes atendidas	Eficacia	Gestión
Oficialía Mayor	Procesos de Gestión de Recursos para la Productividad Gubernamental	929	Actividad	Porcentaje en las acciones de control realizadas en el almacén general	Eficacia	Gestión
Oficialía Mayor	Procesos de Gestión de Recursos para la	929	Actividad	Porcentaje de solicitudes de mantenimiento de inmuebles atendidas	Eficacia	Gestión



Productividad Gubernamental						
Oficialía Mayor	Procesos de Gestión de Recursos para la Productividad Gubernamental	929	Actividad	Porcentaje de acciones en la administración de bienes muebles realizadas	Eficacia	Gestión

58

Presupuesto de Egresos del Estado de Hidalgo
Ejercicio Fiscal 2020

Indicadores de desempeño (Estratégicos y de Gestión)

Transversal 4

Programa Indicador	Subprograma	MIR	Nivel	Indicador	Dimensión	Tipo de
Oficialía Mayor	Procesos de Gestión de Recursos para la Productividad Gubernamental	929	Componente	Porcentaje de solicitudes de recursos materiales y servicios atendidas	Eficacia	Gestión
Oficialía Mayor	Procesos de Gestión de Recursos para la Productividad Gubernamental	929	Componente	Porcentaje de solicitudes de recursos materiales y servicios atendidas	Eficacia	Gestión
Oficialía Mayor	Procesos de Gestión de Recursos para la Productividad Gubernamental	929	Actividad	Porcentaje del grado de cumplimiento de atención médica realizadas	Eficacia	Gestión
Oficialía Mayor Estratégico	Procesos de Gestión de Recursos para la Productividad Gubernamental	929	Fin	Porcentaje de mecanismos y procesos para la correcta administración de recursos concluidos	Eficacia	
Oficialía Mayor	Procesos de Gestión de Recursos para la Productividad Gubernamental	929	Componente	Porcentaje de acciones para la actualización de datos y valores en la administración de bienes inmuebles propiedad del estado ejecutadas	Eficacia	Gestión
Oficialía Mayor	Procesos de Gestión de Recursos para la Productividad Gubernamental	929	Actividad	Porcentaje del grado de cumplimiento en el reporte y emisión de nómina	Eficacia	Gestión
Oficialía Mayor	Procesos de Gestión de Recursos para la Productividad Gubernamental	929	Componente	Porcentaje de acciones para la actualización de datos y valores en la administración de bienes inmuebles propiedad del estado ejecutadas	Eficacia	Gestión
Oficialía Mayor	Procesos de Gestión de Recursos para la Productividad Gubernamental	929	Componente	Porcentaje de solicitudes de recursos humanos atendidas	Eficacia	Gestión
Oficialía Mayor Estratégico	Procesos de Gestión de Recursos para la Productividad Gubernamental	929	Propósito	Porcentaje de recursos patrimoniales, humanos, materiales y de servicios otorgados a las entidades de la administración pública estatal y municipal	Eficacia	
Secretaría de Gobierno	Igualdad Sustantiva entre Mujeres y Hombres	930	Actividad	Porcentaje de acciones de profesionalización realizadas	Eficacia	Gestión



Secretaría de Gobierno	Igualdad Sustantiva entre Mujeres y Hombres	930	Componente	Porcentaje de mujeres capacitadas para el autoempleo.	Eficacia	Gestión
Secretaría de Gobierno	Igualdad Sustantiva entre Mujeres y Hombres	930	Actividad	Porcentaje de acciones para el principio de interés superior de la niñez realizadas.	Eficacia	Gestión
Secretaría de Gobierno	Igualdad Sustantiva entre Mujeres y Hombres	930	Actividad	Porcentaje de acciones integrales, otorgadas.	Eficacia	Gestión
Secretaría de Gobierno	Igualdad Sustantiva entre Mujeres y Hombres	930	Actividad	Porcentaje de capacitaciones al funcionariado estatal y municipal	Eficacia	Gestión
Secretaría de Gobierno	Igualdad Sustantiva entre Mujeres y Hombres	930	Actividad	Porcentaje de propuestas de armonización a instrumentos jurídicos en materia de derechos humanos de las mujeres	Eficacia	Gestión

59

Presupuesto de Egresos del Estado de Hidalgo Ejercicio Fiscal 2020

Indicadores de desempeño (Estratégicos y de Gestión)

Transversal 4

Programa Indicador	Subprograma	MIR	Nivel	Indicador	Dimensión	Tipo de Gestión
Secretaría de Gobierno	Igualdad Sustantiva entre Mujeres y Hombres	930	Componente	Porcentaje de intervenciones psicológicas, jurídicas y de trabajo social otorgadas.	Eficacia	Gestión
Secretaría de Estratégico Gobierno	Igualdad Sustantiva entre Mujeres y Hombres	930	Propósito	Tasa de variación anual de mujeres en condiciones de desigualdad y violencia que desarrollan capacidades para su empoderamiento.	Eficacia	
Secretaría de Estratégico Gobierno	Igualdad Sustantiva entre Mujeres y Hombres	930	Fin	Tasa de variación de la transversalidad de la perspectiva de género en la administración pública estatal y municipal.	Eficacia	
Secretaría de Gobierno	Igualdad Sustantiva entre Mujeres y Hombres	930	Actividad	Porcentaje de acciones de prevención y detección de la violencia contra las mujeres realizadas.	Eficacia	Gestión
Secretaría de Gobierno	Igualdad Sustantiva entre Mujeres y Hombres	930	Actividad	Porcentaje atención psicológica otorgada a mujeres en situación de violencia.	Eficacia	Gestión
Secretaría de Gobierno	Igualdad Sustantiva entre Mujeres y Hombres	930	Actividad	Porcentaje de atención en medicina general otorgada a mujeres en situación de	Eficacia	Gestión
Secretaría de Gobierno	Igualdad Sustantiva entre Mujeres y Hombres	930	Actividad	Porcentaje de intervención de trabajo social realizada a mujeres de primera vez	Eficacia	Gestión
Secretaría de Gobierno	Igualdad Sustantiva entre Mujeres y Hombres	930	Actividad	Porcentaje de acciones para la sensibilización y formación realizadas.	Eficacia	Gestión
Secretaría de Gobierno	Igualdad Sustantiva entre Mujeres y Hombres	930	Actividad	Porcentaje de promoción en derechos sexuales y reproductivos realizadas.	Eficacia	Gestión
Secretaría de Gobierno	Igualdad Sustantiva entre Mujeres y Hombres	930	Actividad	Porcentaje de atención psicológica otorgada a mujeres jóvenes	Eficacia	Gestión
Secretaría de Gobierno	Igualdad Sustantiva entre Mujeres y Hombres	930	Componente	Porcentaje de atenciones otorgadas para la salud sexual y reproductiva de las mujeres	Eficacia	Gestión
Secretaría de Gobierno	Igualdad Sustantiva entre Mujeres y Hombres	930	Actividad	Porcentaje de acciones en arteterapia, realizadas.	Eficacia	Gestión
Secretaría de Gobierno	Igualdad Sustantiva entre Mujeres y Hombres	930	Actividad	Porcentaje de actividades para la autonomía y el empoderamiento	Eficacia	Gestión
Secretaría de Gobierno	Igualdad Sustantiva entre Mujeres y Hombres	930	Actividad	Porcentaje de acciones integrales para el emprendimiento otorgadas.	Eficacia	Gestión
Secretaría de Gobierno	Igualdad Sustantiva entre Mujeres y Hombres	930	Actividad	Porcentaje de acciones integrales para la autonomía de las mujeres, otorgadas	Eficacia	Gestión



Secretaría de Gobierno	Igualdad Sustantiva entre Mujeres y Hombres	930	Actividad	Porcentaje de mantenimiento preventivo o correctivo realizado.	Eficacia	Gestión
Secretaría de Gobierno	Igualdad Sustantiva entre Mujeres y Hombres	930	Actividad	Porcentaje de consejerías otorgadas a madres o tutoras	Eficacia	Gestión
Secretaría de Gobierno	Igualdad Sustantiva entre Mujeres y Hombres	930	Actividad	Porcentaje de acciones grupales con perspectiva de juventud realizadas.	Eficacia	Gestión
Secretaría de Gobierno	Igualdad Sustantiva entre Mujeres y Hombres	930	Actividad	Porcentaje de capacitaciones para el empleo otorgadas.	Eficacia	Gestión
Secretaría de Gobierno	Igualdad Sustantiva entre Mujeres y Hombres	930	Actividad	Porcentaje de acciones integrales con enfoque de sexualidad otorgadas a mujeres jóvenes.	Eficacia	Gestión
Secretaría de Gobierno	Igualdad Sustantiva entre Mujeres y Hombres	930	Componente	Porcentaje de acciones integrales para el empoderamiento de las mujeres, otorgadas.	Eficacia	Gestión

60

Presupuesto de Egresos del Estado de Hidalgo Ejercicio Fiscal 2020

Indicadores de desempeño (Estratégicos y de Gestión)

Transversal 4

Programa Indicador	Subprograma	MIR	Nivel	Indicador	Dimensión	Tipo de Dimensión
Secretaría de Gobierno	Igualdad Sustantiva entre Mujeres y Hombres	930	Actividad	Porcentaje de detección oportuna en medicina general.	Eficacia	Gestión
Secretaría de Gobierno	Igualdad Sustantiva entre Mujeres y Hombres	930	Actividad	Porcentaje de procesos de atención jurídica concluidos.	Eficacia	Gestión
Secretaría de Gobierno	Igualdad Sustantiva entre Mujeres y Hombres	930	Actividad	Porcentaje de detección de violencia de género en mujeres realizada a través de la intervención de trabajo social.	Eficacia	Gestión
Secretaría de Gobierno	Igualdad Sustantiva entre Mujeres y Hombres	930	Actividad	Porcentaje de mujeres que concluyen un proceso de atención psicológica.	Eficacia	Gestión
Secretaría de Gobierno	Igualdad Sustantiva entre Mujeres y Hombres	930	Actividad	Porcentaje de detección oportuna de cáncer del tracto genital inferior.	Eficacia	Gestión
Secretaría de Gobierno	Igualdad Sustantiva entre Mujeres y Hombres	930	Actividad	Porcentaje de mujeres con problemas de salud con apoyo económico otorgado.	Eficacia	Gestión
Secretaría de Gobierno	Igualdad Sustantiva entre Mujeres y Hombres	930	Componente	Porcentaje de atención integral otorgada a mujeres en situación de violencia.	Eficacia	Gestión
Secretaría de Gobierno	Igualdad Sustantiva entre Mujeres y Hombres	930	Actividad	Porcentaje de orientación integral para el proyecto de vida otorgada a mujeres	Eficacia	Gestión
Secretaría de Gobierno	Igualdad Sustantiva entre Mujeres y Hombres	930	Actividad	Porcentaje de mujeres con sobrepeso u obesidad que concluyen un tratamiento nutricional.	Eficacia	Gestión
Secretaría de Gobierno	Igualdad Sustantiva entre Mujeres y Hombres	930	Componente	Porcentaje de apoyos económicos otorgados a mujeres.	Eficacia	Gestión
Secretaría de Gobierno	Igualdad Sustantiva entre Mujeres y Hombres	930	Componente	Porcentaje de mujeres capacitadas para el autoempleo.	Eficacia	Gestión
Secretaría de Gobierno	Igualdad Sustantiva entre Mujeres y Hombres	930	Actividad	Porcentaje de atención y cuidados temporales con actividades lúdicas otorgados a la niñez	Eficacia	Gestión
Secretaría de Gobierno	Igualdad Sustantiva entre Mujeres y Hombres	930	Actividad	Porcentaje de mujeres en actividades no tradicionales capacitadas.	Eficacia	Gestión
Secretaría de Gobierno	Igualdad Sustantiva entre Mujeres y Hombres	930	Actividad	Porcentaje de convenios y acuerdos de colaboración establecidos.	Eficacia	Gestión
Secretaría de Gobierno	Igualdad Sustantiva entre Mujeres y Hombres	930	Actividad	Porcentaje de créditos en cartera vencida en proceso de recuperación.	Eficacia	Gestión
Secretaría de	Igualdad Sustantiva entre	930	Componente	Porcentaje de programas institucionales de	Eficacia	Gestión



Gobierno	Mujeres y Hombres			la política transversal de perspectiva de género validados		
Secretaría de Gobierno	Igualdad Sustantiva entre Mujeres y Hombres	930	Componente	Porcentaje de programas institucionales de la política transversal de perspectiva de género validados	Eficacia	Gestión
Secretaría de Gobierno	Igualdad Sustantiva entre Mujeres y Hombres	930	Actividad	Porcentaje de asesorías al funcionariado impartidas.	Eficacia	Gestión
Secretaría de Gobierno	Igualdad Sustantiva entre Mujeres y Hombres	930	Actividad	Porcentaje de procesos administrativos para el cumplimiento de los objetivos institucionales realizados.	Eficacia	Gestión
Secretaría de Gobierno	Igualdad Sustantiva entre Mujeres y Hombres	930	Actividad	Porcentaje de servidoras/es públicos capacitados para la transversalidad de la perspectiva de género	Eficacia	Gestión

61

Presupuesto de Egresos del Estado de Hidalgo
Ejercicio Fiscal 2020

Indicadores de desempeño (Estratégicos y de Gestión)

Transversal 4

Programa Indicador	Subprograma	MIR	Nivel	Indicador	Dimensión	Tipo de
Secretaría de Gobierno	Igualdad Sustantiva entre Mujeres y Hombres	930	Componente	Porcentaje de mujeres y hombres sensibilizados en perspectiva de género y para la prevención de la violencia contra las mujeres.	Eficacia	Gestión
Secretaría de Gobierno	Igualdad Sustantiva entre Mujeres y Hombres	930	Actividad	Porcentaje de acciones de difusión de la agenda de género realizadas.	Eficacia	Gestión
Secretaría de Gobierno	Igualdad Sustantiva entre Mujeres y Hombres	930	Actividad	Porcentaje de cuadros institucionales y comunitarios formados en perspectiva de género.	Eficacia	Gestión
Secretaría de Gobierno	Igualdad Sustantiva entre Mujeres y Hombres	930	Actividad	Porcentaje de personas con habilidades para el ejercicio de sus derechos sexuales y reproductivos desarrolladas.	Eficacia	Gestión
Secretaría de Gobierno	Igualdad Sustantiva entre Mujeres y Hombres	930	Actividad	Porcentaje de atención paramédica en odontología otorgada.	Eficacia	Gestión
Secretaría de Gobierno	Igualdad Sustantiva entre Mujeres y Hombres	930	Actividad	Porcentaje de mujeres con actividad económica por cuenta propia iniciada.	Eficacia	Gestión
Secretaría de Gobierno	Desarrollo y Protección Integral de Niñas, Niños y Adolescentes	931	Actividad	Porcentaje de actividades de participación de la sociedad civil, académicos e iniciativa privada realizadas.	Eficacia	Gestión
Secretaría de Gobierno	Desarrollo y Protección Integral de Niñas, Niños y Adolescentes	931	Actividad	Porcentaje de actividades realizadas con los sistemas de protección integral de niñas, niños y adolescentes	Eficacia	Gestión
Secretaría de Gobierno	Desarrollo y Protección Integral de Niñas, Niños y Adolescentes	931	Actividad	Porcentaje acuerdos de las comisiones estatales realizadas	Eficacia	Gestión
Secretaría de Gobierno	Desarrollo y Protección Integral de Niñas, Niños y Adolescentes	931	Actividad	Porcentaje de actividades para analizar la conveniencia de transformar el modelo institucional y de atención de la procuraduría de protección estatal	Eficiencia	Gestión
Secretaría de Gobierno	Desarrollo y Protección Integral de Niñas, Niños y Adolescentes	931	Actividad	Porcentaje de actividades de promoción realizadas	Eficacia	Gestión
Secretaría de Gobierno	Desarrollo y Protección Integral de Niñas, Niños y Adolescentes	931	Actividad	Porcentaje de sesiones del sistema estatal de protección realizadas	Eficacia	Gestión



Secretaría de Gobierno	Desarrollo y Protección Integral de Niñas, Niños y Adolescentes	931	Actividad	Porcentaje de sesiones ordinarias realizadas por la comisión de secretarías ejecutivas de protección integral de los sistemas estatal y municipales del estado	Eficacia	Gestión
Secretaría de Gobierno	Desarrollo y Protección Integral de Niñas, Niños y Adolescentes	931	Actividad	Porcentaje de actividades de participación realizadas con niñas, niños y adolescentes, académicos, sector público y privado del estado de Hidalgo, con perspectiva de equidad de género.	Eficacia	Gestión
Secretaría de Gobierno	Desarrollo y Protección Integral de Niñas, Niños y Adolescentes	931	Componente	Porcentaje de acuerdos ejecutados por la secretaria ejecutiva del sistema estatal de protección integral de derechos de niñas, niños y adolescentes	Eficacia	Gestión

62

Presupuesto de Egresos del Estado de Hidalgo
Ejercicio Fiscal 2020

Indicadores de desempeño (Estratégicos y de Gestión)

Transversal 4

Programa Indicador	Subprograma	MIR	Nivel	Indicador	Dimensión	Tipo de
Secretaría de Estratégico Gobierno	Desarrollo y Protección Integral de Niñas, Niños y Adolescentes	931	Propósito	Porcentaje de dependencias y entidades coordinadas para garantizar, promover, difundir y proteger los derechos de niñas, niños y adolescentes	Eficacia	
Secretaría de Gobierno	Desarrollo y Protección Integral de Niñas, Niños y Adolescentes	931	Actividad	Porcentaje de servidores públicos sensibilizados, capacitados y formados en la protección de derechos de niñas, niños y adolescentes.	Eficiencia	Gestión
Secretaría de Gobierno	Desarrollo y Protección Integral de Niñas, Niños y Adolescentes	931	Componente	Porcentaje de líneas de acción atendidas del programa transversal de desarrollo y protección de niñas, niños y adolescentes para el estado de Hidalgo	Eficacia	Gestión
Secretaría de Gobierno	Desarrollo y Protección Integral de Niñas, Niños y Adolescentes	931	Actividad	Porcentaje de actividades para la implementación y seguimiento del sistema de información realizadas	Eficacia	Gestión
Secretaría de Estratégico Gobierno	Desarrollo y Protección Integral de Niñas, Niños y Adolescentes	931	Fin	Porcentaje de políticas, programas y acciones con perspectiva de niñez y adolescencia integrados al sistema de protección integral de derechos de niñas,	Eficacia	
Secretaría de Gobierno	Comunicación Social	932	Componente	Porcentaje de boletines y/o comunicados gubernamentales realizados	Eficacia	Gestión
Secretaría de Gobierno	Comunicación Social	932	Componente	Porcentaje de boletines y/o comunicados gubernamentales realizados	Eficacia	Gestión
Secretaría de Estratégico Gobierno	Comunicación Social	932	Propósito	Porcentaje de boletines que publica el ejecutivo estatal	Eficacia	
Secretaría de Gobierno	Comunicación Social	932	Componente	Porcentaje de boletines y/o comunicados gubernamentales realizados	Eficacia	Gestión
Secretaría de Gobierno	Comunicación Social	932	Componente	Porcentaje de boletines y/o comunicados gubernamentales realizados	Eficacia	Gestión
Secretaría de Estratégico Gobierno	Comunicación Social	932	Fin	Porcentaje de publicaciones en medios	Eficacia	



Secretaría de Gobierno	Comunicación Social	932	Actividad	Porcentaje de población hidalguense informada	Eficacia	Gestión
Inversión	Inversión para el Fortalecimiento de la Gobernabilidad Democrática y Gobernanza	933	Componente	Porcentaje de entrega de azúcar y cacao Xantolo 2020	Eficacia	Gestión
Inversión Estratégico	Inversión para el Fortalecimiento de la Gobernabilidad Democrática y Gobernanza	933	Propósito	Porcentaje de población atendida	Eficacia	
Inversión Estratégico	Inversión para el Fortalecimiento de la Gobernabilidad Democrática y Gobernanza	933	Fin	Porcentaje de recursos ejercidos	Eficacia	
Inversión	Inversión para el Fortalecimiento de la Gobernabilidad Democrática y Gobernanza	933	Actividad	Porcentaje de adquisición de cacao y azúcar para preservar las tradiciones en las festividades del Xantolo 2020	Eficacia	Gestión

63

Presupuesto de Egresos del Estado de Hidalgo
Ejercicio Fiscal 2020

Indicadores de desempeño (Estratégicos y de Gestión)

Transversal 4

Programa Indicador	Subprograma	MIR	Nivel	Indicador	Dimensión	Tipo de
Inversión	Inversión para el Fortalecimiento de la Gobernabilidad Democrática y Gobernanza	933	Actividad	Porcentaje de equipamiento de infraestructura adquirido	Eficacia	Gestión
Inversión	Inversión para el Fortalecimiento de la Gobernabilidad Democrática y Gobernanza	933	Componente	Porcentaje de reuniones realizadas para concretar la firma del acuerdo	Eficacia	Gestión
Inversión	Inversión para el Fortalecimiento de la Gobernabilidad Democrática y Gobernanza	933	Actividad	Porcentaje de acciones realizadas para la modernización para registros públicos y catastro	Eficacia	Gestión
Inversión	Inversión para el Fortalecimiento de la Gobernabilidad Democrática y Gobernanza	933	Componente	Porcentaje de procesos registrales modernizados de las oficinas participantes	Eficiencia	Gestión
Inversión	Inversión para el Fortalecimiento de la Gobernabilidad Democrática y Gobernanza	933	Componente	Porcentaje de habitantes hidalguenses patrocinados por servicios periciales.	Eficacia	Gestión
Inversión	Inversión para el Fortalecimiento de la Gobernabilidad Democrática y Gobernanza	933	Actividad	Porcentaje de cumplimiento de lineamientos de operación	Eficacia	Gestión
Inversión	Inversión para el Fortalecimiento de la Gobernabilidad Democrática y Gobernanza	933	Actividad	Porcentaje de acciones integrales realizadas	Eficacia	Gestión
Inversión	Inversión para el Fortalecimiento de la	933	Componente	Porcentaje de acciones realizadas para fortalecimiento del registro civil	Eficacia	Gestión



Gobernabilidad Democrática y Gobernanza						
Inversión	Inversión para el Empoderamiento de las Mujeres	934	Componente	Porcentaje de becas a mujeres estudiantes en los niveles medio superior y superior otorgadas	Eficacia	Gestión
Inversión	Inversión para el Empoderamiento de las Mujeres	934	Componente	Porcentaje de becas a mujeres estudiantes en los niveles medio superior y superior otorgadas	Eficacia	Gestión
Inversión	Inversión para el Empoderamiento de las Mujeres	934	Actividad	Porcentaje de créditos para proyectos productivos a mujeres en proceso de atención a la violencia otorgados.	Eficacia	Gestión
Inversión	Inversión para el Empoderamiento de las Mujeres	934	Actividad	Porcentaje de la cartera en el periodo recuperada.	Eficacia	Gestión
Inversión	Inversión para el Empoderamiento de las Mujeres	934	Componente	Porcentaje de créditos para proyectos productivos otorgados	Eficacia	Gestión

64

Presupuesto de Egresos del Estado de Hidalgo Ejercicio Fiscal 2020

Indicadores de desempeño (Estratégicos y de Gestión)

Transversal 4

Programa Indicador	Subprograma	MIR	Nivel	Indicador	Dimensión	Tipo de
Inversión Estratégico	Inversión para el Empoderamiento de las Mujeres	934	Propósito	Tasa de variación anual de mujeres en condiciones de desigualdad y violencia que desarrollan capacidades para su empoderamiento.	Eficacia	
Inversión Estratégico	Inversión para el Empoderamiento de las Mujeres	934	Fin	Tasa de variación de la transversalidad de la perspectiva de género en la administración pública estatal y municipal.	Eficacia	
Inversión	Inversión para el Empoderamiento de las Mujeres	934	Actividad	Porcentaje de expedientes de becas para mujeres estudiantes embarazadas o con una/un hijo validados.	Eficacia	Gestión
Inversión	Inversión para el Empoderamiento de las Mujeres	934	Actividad	Porcentaje de expedientes de becas para mujeres indígenas estudiantes en los niveles medio superior y superior validados	Eficacia	Gestión
Organismos No Sectorizados	Impulsar el Emprendimiento, la Innovación y Desarrollo de Nuevos Sectores Estratégicos	935	Componente	Porcentaje de servicios, actividades, acciones y programas de ciencia, tecnología e innovación apoyados para la operación, mantenimiento y funcionalidad de las áreas e infraestructura del citnova	Eficacia	Gestión
Organismos No Sectorizados	Impulsar el Emprendimiento, la Innovación y Desarrollo de Nuevos Sectores Estratégicos	935	Actividad	Porcentaje de acciones de impulso a la investigación y desarrollo científico y tecnológico, innovación, transferencia de conocimiento y vinculación con las áreas de conocimiento estratégicas.	Eficacia	Gestión
Organismos No Sectorizados	Impulsar el Emprendimiento, la Innovación y Desarrollo de Nuevos Sectores Estratégicos	935	Actividad	Porcentaje de acciones de difusión realizadas	Eficacia	Gestión



Organismos No Sectorizados	Impulsar el Emprendimiento, la Innovación y Desarrollo de Nuevos Sectores Estratégicos	935	Componente	Porcentaje del número de eventos y acciones para difusión y divulgación de la ciencia y la tecnología apoyados por el citnova	Eficacia	Gestión
Organismos No Sectorizados	Impulsar el Emprendimiento, la Innovación y Desarrollo de Nuevos Sectores Estratégicos	935	Actividad	Porcentaje de acciones de vinculación y conocimiento aplicado al ámbito local	Eficacia	Gestión
Organismos No Sectorizados	Impulsar el Emprendimiento, la Innovación y Desarrollo de Nuevos Sectores Estratégicos	935	Actividad	Porcentaje de reuniones nacionales e internacionales	Eficacia	Gestión
Organismos No Sectorizados	Impulsar el Emprendimiento, la Innovación y Desarrollo de Nuevos Sectores Estratégicos	935	Actividad	Porcentaje de visitas y reuniones realizadas	Eficacia	Gestión

65

Presupuesto de Egresos del Estado de Hidalgo
Ejercicio Fiscal 2020

Indicadores de desempeño (Estratégicos y de Gestión)

Transversal 4

Programa Indicador	Subprograma	MIR	Nivel	Indicador	Dimensión	Tipo de
Organismos No Sectorizados	Impulsar el Emprendimiento, la Innovación y Desarrollo de Nuevos Sectores Estratégicos	935	Componente	Porcentaje del avance del plan estratégico sincrotrón	Eficacia	Gestión
Organismos No Sectorizados	Impulsar el Emprendimiento, la Innovación y Desarrollo de Nuevos Sectores Estratégicos	935	Actividad	Porcentaje de presupuesto ministrado para la realización de los servicios, actividades, acciones y programas de cada una de las áreas del citnova.	Eficacia	Gestión
Organismos No Sectorizados	Impulsar el Emprendimiento, la Innovación y Desarrollo de Nuevos Sectores Estratégicos	935	Componente	Porcentaje del número de apoyos otorgados a hidalguenses para la formación de capital humano de alta especialización.	Eficacia	Gestión
Organismos No Sectorizados	Impulsar el Emprendimiento, la Innovación y Desarrollo de Nuevos Sectores Estratégicos	935	Componente	Porcentaje del número de proyectos de investigación, desarrollo, vinculación y transferencia de conocimiento con enfoque científico, tecnológico y de innovación apoyados.	Eficacia	Gestión
Organismos No Sectorizados	Impulsar el Emprendimiento, la Innovación y Desarrollo de Nuevos Sectores Estratégicos	935	Actividad	Porcentaje del número de participantes en las convocatorias y programas de formación de capital humano de alta especialización.	Eficacia	Gestión
Organismos No Sectorizados	Impulsar el Emprendimiento, la	935	Actividad	Porcentaje de personas participando en los eventos de difusión y divulgación del	Eficacia	Gestión



	Innovación y Desarrollo de Nuevos Sectores Estratégicos			conocimiento, la ciencia y la tecnología		
Organismos No Sectorizados	Impulsar el Emprendimiento, la Innovación y Desarrollo de Nuevos Sectores Estratégicos	935	Componente	Porcentaje de eventos, talleres y capacitaciones realizados para el impulso del emprendimiento científico y tecnológico por parte del citnova.	Eficacia	Gestión
Organismos No Sectorizados	Impulsar el Emprendimiento, la Innovación y Desarrollo de Nuevos Sectores Estratégicos	935	Actividad	Porcentaje de personas participantes y/o beneficiarios de los eventos, talleres y capacitaciones de emprendimiento científico y tecnológico por parte del citnova.	Eficacia	Gestión
Organismos No Sectorizados Estratégico	Impulsar el Emprendimiento, la Innovación y Desarrollo de Nuevos Sectores Estratégicos	935	Fin	Porcentaje de capacidades científicas y tecnológicas fortalecidas en el estado de Hidalgo.	Eficacia	
Organismos No Sectorizados Estratégico	Impulsar el Emprendimiento, la Innovación y Desarrollo de Nuevos Sectores Estratégicos	935	Propósito	Porcentaje de personas de la comunidad científica y tecnológica beneficiada en el estado de Hidalgo.	Eficacia	

66

Presupuesto de Egresos del Estado de Hidalgo
Ejercicio Fiscal 2020

Indicadores de desempeño (Estratégicos y de Gestión)

Transversal 4

Programa Indicador	Subprograma	MIR	Nivel	Indicador	Dimensión	Tipo de Gestión
Inversión	Inversión para la atención a Migrantes	936	Actividad	Porcentaje de trámites migratorios atendidos para personas adultas mayores	Eficacia	Gestión
Inversión	Inversión para la atención a Migrantes	936	Componente	Porcentaje de material informativo a través de medios digitales realizado	Eficacia	Gestión
Inversión	Inversión para la atención a Migrantes	936	Componente	Porcentaje de apoyos de inversión entregados	Eficacia	Gestión
Inversión	Inversión para la atención a Migrantes	936	Actividad	Porcentaje de proyectos productivos entregados a migrantes en retorno	Eficacia	Gestión
Inversión	Inversión para la atención a Migrantes	936	Actividad	Porcentaje de descargas de la app "iamcontigo" con información del tema migratorio realizadas	Eficacia	Gestión
Inversión Estratégico	Inversión para la atención a Migrantes	936	Propósito	Porcentaje de migrantes de origen hidalguense logran erradicar condiciones de vulnerabilidad	Eficacia	
Inversión Estratégico	Inversión para la atención a Migrantes	936	Fin	Porcentaje de migrantes de origen hidalguense, sus familias y migrantes en tránsito con una mayor calidad de vida	Eficacia	
Inversión	Inversión para la atención a Migrantes	936	Actividad	Porcentaje de viviendas rehabilitadas a migrantes en retorno realizadas	Eficacia	Gestión



Inversión	Inversión para la atención a Migrantes	936	Componente	Porcentaje de apoyos de inversión a personas migrantes hidalguense en el exterior, en retorno y sus familias	Eficacia	Gestión
Inversión	Inversión para la atención a Migrantes	936	Componente	Porcentaje de asesorías proporcionadas a personas migrantes de origen hidalguense y sus familias para trámites migratorios	Eficacia	Gestión
Inversión	Inversión para la atención a Migrantes	936	Actividad	Porcentaje de proyectos productivos a migrantes hidalguenses realizados	Eficacia	Gestión
Inversión	Inversión para la atención a Migrantes	936	Actividad	Porcentaje de infraestructura social realizada en servicios comunitarios y	Eficacia	Gestión
Inversión	Inversión para la atención a Migrantes	936	Componente	Porcentaje de apoyos de inversión a personas migrantes hidalguense en el exterior, en retorno y sus familias	Eficacia	Gestión
Inversión	Inversión para la Atención de Personas Adultas Mayores	937	Componente	Porcentaje de espacios de atención gerontológica construidos	Eficacia	Gestión
Inversión	Inversión para la Atención de Personas Adultas Mayores	937	Componente	Porcentaje de espacios de atención gerontológica construidos	Eficacia	Gestión
Inversión	Inversión para la Atención de Personas Adultas Mayores	937	Actividad	Porcentaje de solicitudes de equipo	Eficacia	Gestión
Inversión	Inversión para la Atención de Personas Adultas Mayores	937	Componente	Porcentaje de espacios de atención gerontológica construidos	Eficacia	Gestión
Inversión	Inversión para la Atención de Personas Adultas Mayores	937	Componente	Porcentaje de espacios de atención gerontológica construidos	Eficacia	Gestión

67

Presupuesto de Egresos del Estado de Hidalgo
Ejercicio Fiscal 2020

Indicadores de desempeño (Estratégicos y de Gestión)

Transversal 4

Programa Indicador	Subprograma	MIR	Nivel	Indicador	Dimensión	Tipo de Gestión
Inversión	Inversión para la Atención de Personas Adultas Mayores	937	Actividad	Porcentaje de recepciones de obras rehabilitadas	Eficacia	Gestión
Inversión	Inversión para la Atención de Personas Adultas Mayores	937	Actividad	Porcentaje de expedientes técnicos integrados	Eficacia	Gestión
Inversión	Inversión para la Atención de Personas Adultas Mayores	937	Actividad	Porcentaje de expedientes técnicos integrados	Eficacia	Gestión
Inversión	Inversión para la Atención de Personas Adultas Mayores	937	Componente	Porcentaje de espacios de atención gerontológica construidos	Eficacia	Gestión
Inversión	Inversión para la Atención de Personas Adultas Mayores	937	Componente	Porcentaje de espacios de atención gerontológica construidos	Eficacia	Gestión
Inversión	Inversión para la Atención de Personas Adultas Mayores	937	Actividad	Porcentaje de comodatos obtenidos para construcción	Eficacia	Gestión
Inversión	Inversión para la Atención	937	Actividad	Porcentaje de recepción de obras	Eficacia	Gestión



	de Personas Adultas Mayores			construidas		
Inversión	Inversión para la Atención de Personas Adultas Mayores	937	Actividad	Porcentaje de equipo en comodato recepcionado	Eficacia	Gestión
Inversión Estratégico	Inversión para la Atención de Personas Adultas Mayores	937	Fin	Tasa variación de cobertura de atención gerontológica	Eficacia	
Inversión Estratégico	Inversión para la Atención de Personas Adultas Mayores	937	Propósito	Tasa de variación de espacios de atención gerontológica	Eficacia	
Inversión	Inversión para la Atención de Personas Adultas Mayores	937	Componente	Porcentaje de equipo para atención gerontológica adquiridos	Eficacia	Gestión
Inversión	Inversión para la Atención de Personas Adultas Mayores	937	Componente	Porcentaje de espacios de atención gerontológica rehabilitados	Eficacia	Gestión
Inversión	Inversión para la Atención de Personas Adultas Mayores	937	Actividad	Porcentaje de comodatos obtenidos para rehabilitación de inmueble	Eficacia	Gestión
Inversión	Inversión para la Atención de Personas Adultas Mayores	937	Actividad	Porcentaje de expedientes técnicos integrados	Eficacia	Gestión
Desarrollo Social Estratégico	Atención a Adultos Mayores	938	Fin	Índice anual de impacto gerontológico en Hidalgo	Eficacia	
Desarrollo Social	Atención a Adultos Mayores	938	Actividad	Porcentaje de personas mayores que mejoran su bienestar físico y mental	Eficacia	Gestión
Desarrollo Social	Atención a Adultos Mayores	938	Actividad	Porcentaje de personas mayores que mejoran su bienestar social	Calidad	Gestión

68

Presupuesto de Egresos del Estado de Hidalgo Ejercicio Fiscal 2020

Indicadores de desempeño (Estratégicos y de Gestión)

Transversal 4

Programa Indicador	Subprograma	MIR	Nivel	Indicador	Dimensión	Tipo de
Desarrollo Social	Atención a Adultos Mayores	938	Componente	Porcentaje de personas mayores que mejoran su bienestar biopsicosocial con intervenciones integrales	Eficacia	Gestión
Desarrollo Social Estratégico	Atención a Adultos Mayores	938	Propósito	Porcentaje de personas mayores* que mejoran su bienestar biopsicosocial**	Eficacia	
Desarrollo Social	Atención a Adultos Mayores	938	Actividad	Porcentaje de personas mayores que mejoran su bienestar social	Eficacia	Gestión
Desarrollo Social	Atención a Adultos Mayores	938	Actividad	Porcentaje de personas mayores que mejoran su bienestar físico y mental	Eficacia	Gestión
Desarrollo Social	Atención a Adultos Mayores	938	Componente	Porcentaje de personas mayores que mejoran su bienestar biopsicosocial con intervenciones ambulatorias	Eficacia	Gestión
Inversión Estratégico	Inversión para el Fortalecimiento a la	939	Fin	Porcentaje de reducción en uno o más factores incidentes en carencias por	Eficacia	



	calidad y espacios de la Vivienda			calidad y espacios y/o acceso a los servicios básicos de la vivienda		
Inversión	Inversión para el Fortalecimiento a la calidad y espacios de la	939	Actividad	Porcentaje de expedientes técnicos de suministro de estufas ecológicas terminados	Eficacia	Gestión
Inversión	Inversión para el Fortalecimiento a la calidad y espacios de la	939	Componente	Porcentaje de cuartos dormitorio construidos	Eficacia	Gestión
Inversión	Inversión para el Fortalecimiento a la calidad y espacios de la	939	Actividad	Porcentaje de expedientes técnicos de la construcción de cuartos dormitorio terminados	Eficacia	Gestión
Inversión	Inversión para el Fortalecimiento a la calidad y espacios de la	939	Componente	Porcentaje de estufas ecológicas suministradas	Eficacia	Gestión
Inversión	Inversión para el Fortalecimiento a la calidad y espacios de la	939	Actividad	Porcentaje de expedientes técnicos de construcción de sanitarios con biodigestor terminados	Eficacia	Gestión
Inversión	Inversión para el Fortalecimiento a la calidad y espacios de la	939	Componente	Porcentaje de sanitarios con biodigestor construidos	Eficacia	Gestión
Inversión	Inversión para el Fortalecimiento a la calidad y espacios de la	939	Actividad	Porcentaje de expedientes técnicos de la construcción de pisos firmes terminados	Eficacia	Gestión
Inversión	Inversión para el Fortalecimiento a la calidad y espacios de la	939	Componente	Porcentaje de piso firme construidos	Eficacia	Gestión
Inversión Estratégico	Inversión para el Fortalecimiento a la calidad y espacios de la Vivienda	939	Propósito	Porcentaje de población habitante de viviendas identificadas en zonas de atención prioritaria rurales o urbanas en situación de carencia, que abate al menos un factor de incidencia en carencias por calidad y espacios y/o accesos a servicios	Eficacia	
Inversión Estratégico	Programa Alimentario	940	Fin	Razón de familias con carencia alimentaría apoyadas	Eficacia	



Presupuesto de Egresos del Estado de Hidalgo
Ejercicio Fiscal 2020

Indicadores de desempeño (Estratégicos y de Gestión)

Transversal 4

Programa Indicador	Subprograma	MIR	Nivel	Indicador	Dimensión	Tipo de Gestión
Inversión	Programa Alimentario	940	Actividad	Porcentaje de avance de integración del expediente técnico.	Eficacia	Gestión
Inversión	Programa Alimentario	940	Actividad	Porcentaje de estudios de resultados de la agencias realizados	Eficacia	Gestión
Inversión	Programa Alimentario	940	Componente	Porcentaje de vales canjeables por alimentos básicos adquiridos.	Eficacia	Gestión
Inversión Estratégico	Programa Alimentario	940	Propósito	Porcentaje de familias apoyadas que mejoran sus medios para tener acceso a la alimentación.	Eficacia	Gestión
Inversión	Programa Alimentario	940	Componente	Porcentaje de beneficiarios que reciben capacitaciones	Eficacia	Gestión
Inversión	Programa Alimentario	940	Actividad	Porcentaje de capacitaciones realizadas	Eficacia	Gestión
Inversión	Programa Alimentario	940	Componente	Porcentaje de iniciativas productivas implementadas	Eficacia	Gestión
Inversión	Programa Alimentario	940	Actividad	Porcentaje de apoyos entregados en infraestructura, equipo, material vegetativo, especies zootécnicas y acuícolas	Eficacia	Gestión
Inversión	Programa Alimentario	940	Componente	Porcentaje de servicios de seguimiento y monitoreo proporcionados	Eficacia	Gestión
Inversión	Inversión en Desarrollo Social	941	Actividad	Porcentaje de personas de organizaciones de la sociedad civil capacitadas	Eficacia	Gestión
Inversión	Inversión en Desarrollo Social	941	Componente	Tasa de variación de personas de las organizaciones de la sociedad civil beneficiadas con apoyos	Eficacia	Gestión
Inversión Estratégico	Inversión en Desarrollo Social	941	Fin	Porcentaje de apoyos directos de inversión otorgados a grupos sociales	Eficacia	Gestión
Inversión	Inversión en Desarrollo Social	941	Actividad	Porcentaje de personas beneficiadas por las organizaciones de la sociedad civil	Eficacia	Gestión
Inversión	Inversión en Desarrollo Social	941	Actividad	Porcentaje de actores sociales participantes en convocatoria del premio a la innovación social	Eficacia	Gestión
Inversión Estratégico	Inversión en Desarrollo Social	941	Propósito	Porcentaje de personas que disminuyen su condición de vulnerabilidad	Eficacia	Gestión
Inversión	Inversión en Desarrollo Social	941	Actividad	Porcentaje de supervisiones a obras realizadas por los agentes de desarrollo local (adl)	Eficacia	Gestión
Inversión	Inversión en Desarrollo Social	941	Componente	Tasa de variación de personas de las organizaciones de la sociedad civil beneficiadas con apoyos	Eficacia	Gestión
Inversión	Inversión en Desarrollo Social	941	Componente	Tasa de variación de personas de las organizaciones de la sociedad civil beneficiadas con apoyos	Eficacia	Gestión
Inversión	Inversión en Desarrollo Social	941	Actividad	Porcentaje de artesanos con capacitación inicial, continua y especializada	Eficacia	Gestión
Inversión	Inversión en Desarrollo Social	941	Actividad	Porcentaje de puntos de venta equipados	Eficacia	Gestión



Presupuesto de Egresos del Estado de Hidalgo
Ejercicio Fiscal 2020

Indicadores de desempeño (Estratégicos y de Gestión)

Transversal 4

Programa Indicador	Subprograma	MIR	Nivel	Indicador	Dimensión	Tipo de
Inversión	Inversión en Desarrollo Social	941	Componente	Porcentaje de personal contratado para la supervisión.	Eficacia	Gestión
Inversión	Inversión en Desarrollo Social	941	Actividad	Porcentaje de equipo adquirido para la casa del emprendedor jóvenes Hidalgo	Eficacia	Gestión
Inversión	Inversión en Desarrollo Social	941	Componente	Porcentaje de becas alimenticias entregadas	Eficacia	Gestión
Inversión	Inversión en Desarrollo Social	941	Componente	Tasa de variación de jóvenes atendidos	Eficacia	Gestión
Inversión	Inversión en Desarrollo Social	941	Componente	Porcentaje de artesanos beneficiados con proyectos artesanales	Eficacia	Gestión
Inversión	Inversión en Desarrollo Social	941	Actividad	Porcentaje de jóvenes beneficiados con becas alimenticias	Eficacia	Gestión
Medio Ambiente Estratégico y Recursos Naturales	Preservación y Aprovechamiento Sostenible de la Biodiversidad y los Recursos Naturales	942	Propósito	Porcentaje de población beneficiada con esquemas de conservación y manejo sostenible	Eficacia	
Medio Ambiente y Recursos Naturales	Preservación y Aprovechamiento Sostenible de la Biodiversidad y los Recursos Naturales	942	Componente	Porcentaje de avance en la aplicación de la estrategia estatal de biodiversidad	Eficacia	Gestión
Medio Ambiente y Recursos Naturales	Preservación y Aprovechamiento Sostenible de la Biodiversidad y los Recursos Naturales	942	Actividad	Porcentaje de plantas forestales producidas en vivero	Eficacia	Gestión
Medio Ambiente y Recursos Naturales	Preservación y Aprovechamiento Sostenible de la Biodiversidad y los Recursos Naturales	942	Actividad	Promedio en tiempo de respuesta de atención de incendios forestales para la protección forestal	Eficacia	Gestión
Medio Ambiente y Recursos Naturales	Preservación y Aprovechamiento Sostenible de la Biodiversidad y los Recursos Naturales	942	Componente	Porcentaje de superficie con acciones de manejo forestal sostenible implementadas	Eficacia	Gestión
Medio Ambiente y Recursos Naturales	Preservación y Aprovechamiento Sostenible de la Biodiversidad y los Recursos Naturales	942	Actividad	Porcentaje de acciones del proyecto de control y manejo de tule y otras malezas acuáticas implementadas	Eficacia	Gestión
Medio Ambiente y Recursos Naturales	Preservación y Aprovechamiento Sostenible de la Biodiversidad y los Recursos Naturales	942	Actividad	Porcentaje de acciones implementadas del programa de trabajo de la estrategia estatal de biodiversidad	Eficacia	Gestión



Presupuesto de Egresos del Estado de Hidalgo
 Ejercicio Fiscal 2020

Indicadores de desempeño (Estratégicos y de Gestión)

Transversal 4

Programa Indicador	Subprograma	MIR	Nivel	Indicador	Dimensión	Tipo de
Medio Ambiente y Recursos Naturales	Preservación y Aprovechamiento Sostenible de la Biodiversidad y los Recursos Naturales	942	Actividad	Porcentaje de acciones de los convenios de coordinación de las áreas naturales protegidas federales atendidas	Eficacia	Gestión
Medio Ambiente y Recursos Naturales	Preservación y Aprovechamiento Sostenible de la Biodiversidad y los Recursos Naturales	942	Actividad	Porcentaje de subprogramas instrumentados del programa de manejo del parque ecológico cubitos	Eficacia	Gestión
Medio Ambiente y Recursos Naturales	Preservación y Aprovechamiento Sostenible de la Biodiversidad y los Recursos Naturales	942	Actividad	Porcentaje de acciones de manejo contempladas en los programas de las áreas naturales protegidas implementadas	Eficacia	Gestión
Medio Ambiente y Recursos Naturales	Preservación y Aprovechamiento Sostenible de la Biodiversidad y los Recursos Naturales	942	Componente	Porcentaje de superficie declarada de área natural protegida estatal o municipal	Eficacia	Gestión
Medio Ambiente y Recursos Naturales	Preservación y Aprovechamiento Sostenible de la Biodiversidad y los Recursos Naturales	942	Fin	Superficie protegida por esquemas de conservación y manejo sostenible	Eficacia	
Medio Ambiente y Recursos Naturales	Preservación y Aprovechamiento Sostenible de la Biodiversidad y los Recursos Naturales	942	Componente	Porcentaje de subprogramas ejecutados del programa de manejo del parque nacional el chico	Eficacia	Gestión
Medio Ambiente y Recursos Naturales	Preservación y Aprovechamiento Sostenible de la Biodiversidad y los Recursos Naturales	942	Componente	Porcentaje de superficie de cuerpos de agua prioritarios con malezas acuáticas controlada	Eficacia	Gestión
Medio Ambiente y Recursos Naturales	Preservación y Aprovechamiento Sostenible de la Biodiversidad y los Recursos Naturales	942	Actividad	Porcentaje de acciones de manejo sostenible del parque nacional el chico	Eficacia	Gestión
Medio Ambiente y Recursos Naturales	Preservación y Aprovechamiento Sostenible de la Biodiversidad y los Recursos Naturales	942	Actividad	Porcentaje de acciones de cultura ambiental en las poblaciones del parque nacional el chico y su zona de influencia	Eficacia	Gestión
Medio Ambiente y Recursos Naturales	Preservación y Aprovechamiento Sostenible de la Biodiversidad y los Recursos Naturales	942	Actividad	Porcentaje de acciones de protección del parque nacional el chico y su zona de influencia	Eficacia	Gestión



72

Presupuesto de Egresos del Estado de Hidalgo
Ejercicio Fiscal 2020

Indicadores de desempeño (Estratégicos y de Gestión)

Transversal 4

Programa Indicador	Subprograma	MIR	Nivel	Indicador	Dimensión	Tipo de
Medio Ambiente y Recursos Naturales	Preservación y Aprovechamiento Sostenible de la Biodiversidad y los Recursos Naturales	942	Actividad	Porcentaje de estudios para la conservación de la vida silvestre elaborados	Eficacia	Gestión
Medio Ambiente y Recursos Naturales	Preservación y Aprovechamiento Sostenible de la Biodiversidad y los Recursos Naturales	942	Actividad	Porcentaje de acciones de control de lirio acuático en presa endhó y cuerpos de agua realizadas	Eficacia	Gestión
Política Pública	Austeridad y Eficiencia en las Políticas Públicas	943	Componente	Porcentaje de instrumentos de gestión y fomento al ahorro alineados y validados	Eficacia	Gestión
Política Pública	Austeridad y Eficiencia en las Políticas Públicas	943	Actividad	Porcentaje de instrumentos administrativos validados	Eficacia	Gestión
Política Pública	Austeridad y Eficiencia en las Políticas Públicas	943	Actividad	Porcentaje de partidas restringidas validadas	Eficacia	Gestión
Política Pública	Austeridad y Eficiencia en las Políticas Públicas	943	Actividad	Porcentaje de instrumentos jurídicos alineados.	Eficacia	Gestión
Política Pública	Austeridad y Eficiencia en las Políticas Públicas	943	Actividad	Porcentaje de capacitaciones realizadas.	Eficacia	Gestión
Política Pública Estratégico	Austeridad y Eficiencia en las Políticas Públicas	943	Propósito	Porcentaje de instrumentos normativos alineados en las dependencias y organismos descentralizados.	Eficacia	
Política Pública	Austeridad y Eficiencia en las Políticas Públicas	943	Actividad	Porcentaje de acciones de acopio de papel realizadas.	Eficacia	Gestión
Política Pública Estratégico	Austeridad y Eficiencia en las Políticas Públicas	943	Fin	Porcentaje de gestión y fomento del ahorro de recursos en las dependencias y organismos descentralizados que conforman el ejecutivo estatal	Eficacia	
Política Pública	Austeridad y Eficiencia en las Políticas Públicas	943	Componente	Política del ahorro racionalidad y disminución en el consumo de papel	Eficacia	Gestión
Política Pública	Austeridad y Eficiencia en las Políticas Públicas	943	Actividad	Porcentaje de acciones de fomento realizadas.	Eficacia	Gestión
Política Pública	Funciones de Apoyo al Gobernador y Coordinación Interinstitucional	945	Actividad	Porcentaje de audiencias públicas coordinadas	Eficacia	Gestión
Política Pública	Funciones de Apoyo al Gobernador y Coordinación Interinstitucional	945	Actividad	Porcentaje de actividades de promoción realizados	Eficacia	Gestión
Política Pública	Funciones de Apoyo al Gobernador y Coordinación Interinstitucional	945	Actividad	Porcentaje de eventos realizados	Eficacia	Gestión
Política Pública	Funciones de Apoyo al Gobernador y Coordinación Interinstitucional	945	Actividad	Porcentaje de políticas públicas con seguimiento	Eficacia	Gestión
Política Pública	Funciones de Apoyo al Gobernador y Coordinación Interinstitucional	945	Actividad	Porcentaje de mecanismos instrumentados	Eficacia	Gestión



Interinstitucional

73

Presupuesto de Egresos del Estado de Hidalgo
Ejercicio Fiscal 2020

Indicadores de desempeño (Estratégicos y de Gestión)

Transversal 4

Programa Indicador	Subprograma	MIR	Nivel	Indicador	Dimensión	Tipo de
Política Pública	Funciones de Apoyo al Gobernador y Coordinación Interinstitucional	945	Componente	Porcentaje de políticas públicas promovidas	Eficacia	Gestión
Política Pública	Funciones de Apoyo al Gobernador y Coordinación Interinstitucional	945	Actividad	Porcentaje de visitas realizadas	Eficacia	Gestión
Política Pública	Funciones de Apoyo al Gobernador y Coordinación Interinstitucional	945	Actividad	Porcentaje de las solicitudes de gestión validadas	Eficacia	Gestión
Política Pública	Funciones de Apoyo al Gobernador y Coordinación Interinstitucional	945	Componente	Porcentaje de acciones cumplimiento de los objetivos de giras y eventos realizados	Eficacia	Gestión
Política Pública	Funciones de Apoyo al Gobernador y Coordinación Interinstitucional	945	Actividad	Porcentaje de reportes emitidos	Eficacia	Gestión
Política Pública	Funciones de Apoyo al Gobernador y Coordinación Interinstitucional	945	Actividad	Porcentaje de reuniones realizadas con enlaces de las dependencias	Eficacia	Gestión
Política Pública	Funciones de Apoyo al Gobernador y Coordinación Interinstitucional	945	Componente	Porcentaje de políticas públicas coordinadas	Eficacia	Gestión
Política Pública	Funciones de Apoyo al Gobernador y Coordinación Interinstitucional	945	Actividad	Porcentaje de solicitudes de gestión recibidas en eventos del gobernador	Eficacia	Gestión
Política Pública	Funciones de Apoyo al Gobernador y Coordinación Interinstitucional	945	Componente	Porcentaje de solicitudes turnadas a las dependencias	Eficacia	Gestión
Política Pública	Funciones de Apoyo al Gobernador y Coordinación Interinstitucional	945	Actividad	Porcentaje de diseños realizados con la imagen gráfica y lenguaje regularizado	Eficacia	Gestión
Política Pública	Funciones de Apoyo al Gobernador y Coordinación Interinstitucional	945	Actividad	Porcentaje de reuniones con dependencias realizadas	Eficacia	Gestión
Política Pública	Funciones de Apoyo al Gobernador y Coordinación Interinstitucional	945	Componente	Porcentaje de dependencias y unidades analizadas	Eficacia	Gestión
Política Pública	Funciones de Apoyo al Gobernador y Coordinación Interinstitucional	945	Actividad	Porcentaje de espectaculares con imagen gráfica difundida	Eficacia	Gestión
Política Pública	Funciones de Apoyo al Gobernador y Coordinación Interinstitucional	945	Actividad	Porcentaje de audiencia pública realizada	Eficacia	Gestión
Política Pública	Funciones de Apoyo al Gobernador y Coordinación Interinstitucional	945	Actividad	Porcentaje de las dependencias revisadas en el correcto uso de la imagen gráfica de gobierno del estado	Eficacia	Gestión
Política Pública	Funciones de Apoyo al Gobernador y Coordinación Interinstitucional	945	Actividad	Porcentaje de reuniones de seguimiento interno realizadas	Eficacia	Gestión



Interinstitucional

74

Presupuesto de Egresos del Estado de Hidalgo
Ejercicio Fiscal 2020

Indicadores de desempeño (Estratégicos y de Gestión)

Transversal 4

Programa Indicador	Subprograma	MIR	Nivel	Indicador	Dimensión	Tipo de
Política Pública	Funciones de Apoyo al Gobernador y Coordinación Interinstitucional	945	Componente	Porcentaje de diseños de imagen gráfica regularizados	Eficacia	Gestión
Política Pública Estratégico	Funciones de Apoyo al Gobernador y Coordinación Interinstitucional	945	Fin	Porcentaje de población vinculada	Eficacia	
Política Pública	Funciones de Apoyo al Gobernador y Coordinación Interinstitucional	945	Actividad	Porcentaje de representación o acompañamiento a eventos y reuniones, realizado	Eficacia	Gestión
Política Pública Estratégico	Funciones de Apoyo al Gobernador y Coordinación Interinstitucional	945	Propósito	Porcentaje de mecanismos de vinculación con la población.	Eficacia	
Política Pública	Funciones de Apoyo al Gobernador y Coordinación Interinstitucional	945	Componente	Porcentaje de políticas públicas coordinadas	Eficacia	Gestión
Medio Ambiente y Recursos Naturales	Procuración y Acceso a la Justicia Ambiental	946	Componente	Porcentaje de acuerdos de inicio de procedimiento en materia ambiental notificados	Eficacia	Gestión
Medio Ambiente Estratégico y Recursos Naturales	Procuración y Acceso a la Justicia Ambiental	946	Fin	Porcentaje de resoluciones derivadas de la vigilancia de los sujetos obligados en la materia	Eficacia	
Medio Ambiente Estratégico y Recursos Naturales	Procuración y Acceso a la Justicia Ambiental	946	Propósito	Porcentaje de denuncias ciudadanas atendidas por acuerdos de competencia	Eficacia	
Medio Ambiente y Recursos Naturales	Procuración y Acceso a la Justicia Ambiental	946	Actividad	Porcentaje de cartas intención promovidas por el programa estatal de auditoría ambiental	Eficacia	Gestión
Medio Ambiente y Recursos Naturales	Procuración y Acceso a la Justicia Ambiental	946	Actividad	Porcentaje de recursos interpuestos en contra de los procedimientos jurídico administrativos en materia ambiental atendidos	Eficacia	Gestión
Medio Ambiente y Recursos Naturales	Procuración y Acceso a la Justicia Ambiental	946	Actividad	Porcentaje de visitas de verificación ambiental realizadas	Eficacia	Gestión
Política Pública	Modernización e Innovación Gubernamental	947	Actividad	Porcentaje de servicios de la red de telefonía fija del ejecutivo estatal	Eficacia	Gestión
Política Pública	Modernización e Innovación Gubernamental	947	Actividad	Porcentaje de usuarios atendidos en el centro de atención y servicios (cas).	Eficacia	Gestión
Política Pública	Modernización e Innovación Gubernamental	947	Componente	Porcentaje de gestión de trámites y servicios de gobierno innovada y mejorada.	Eficacia	Gestión
Política Pública	Modernización e Innovación Gubernamental	947	Actividad	Porcentaje de servicios de correo electrónico brindados.	Eficacia	Gestión
Política Pública	Modernización e	947	Fin	Porcentaje de trámites y servicios	Eficacia	



Estratégico	Innovación Gubernamental			simplificados, mejorados y/o digitalizados.	
Política Pública Estratégico	Modernización e Innovación Gubernamental	947	Propósito	Tasa de variación de usuarios que consultan la plataforma del registro único de trámites y servicios (ruts)	Eficiencia

75

Presupuesto de Egresos del Estado de Hidalgo Ejercicio Fiscal 2020

Indicadores de desempeño (Estratégicos y de Gestión)

Transversal 4

Programa Indicador	Subprograma	MIR	Nivel	Indicador	Dimensión	Tipo de Gestión
Política Pública	Modernización e Innovación Gubernamental	947	Actividad	Porcentaje de reuniones asistidas.	Eficacia	Gestión
Política Pública	Modernización e Innovación Gubernamental	947	Actividad	Porcentaje de mantenimientos realizados al sitio central.	Eficacia	Gestión
Política Pública	Modernización e Innovación Gubernamental	947	Actividad	Porcentaje de coordinación financiera de los programas de innovación	Eficacia	Gestión
Política Pública	Modernización e Innovación Gubernamental	947	Componente	Porcentaje de certificados digitales de firma electrónica avanzada emitidos.	Eficacia	Gestión
Política Pública	Modernización e Innovación Gubernamental	947	Actividad	Porcentaje de certificados digitales de firma electrónica avanzada emitidos.	Eficacia	Gestión
Política Pública	Modernización e Innovación Gubernamental	947	Componente	Porcentaje de servicios de comunicaciones brindados.	Eficacia	Gestión
Política Pública	Modernización e Innovación Gubernamental	947	Actividad	Porcentaje de mantenimientos realizados al sistema estatal de comunicaciones digitales (secodi)	Eficacia	Gestión
Política Pública	Modernización e Innovación Gubernamental	947	Actividad	Porcentaje de licencias de antivirus instaladas.	Eficacia	Gestión
Política Pública	Modernización e Innovación Gubernamental	947	Actividad	Porcentaje de servicios de la red de comunicaciones digitales del ejecutivo estatal brindados.	Eficacia	Gestión
Política Pública	Modernización e Innovación Gubernamental	947	Actividad	Porcentaje de atención a las unidades de servicios estatales eficientada.	Eficacia	Gestión
Política Pública	Modernización e Innovación Gubernamental	947	Componente	Porcentaje de acciones de vinculación generadas.	Eficacia	Gestión
Política Pública	Modernización e Innovación Gubernamental	947	Actividad	Porcentaje de trámites y/o servicios mejorados.	Eficacia	Gestión
Política Pública	Modernización e Innovación Gubernamental	947	Actividad	Porcentaje de trámites y servicios actualizados.	Eficacia	Gestión
Política Pública	Modernización e Innovación Gubernamental	947	Actividad	Porcentaje de personas que gestionan a través de la plataforma tecnológica.	Eficacia	Gestión
Política Pública	Modernización e Innovación Gubernamental	947	Actividad	Porcentaje de trámites y/o servicios digitalizados.	Eficacia	Gestión
Política Pública	Modernización e Innovación Gubernamental	947	Componente	Porcentaje de actividades realizadas con base en gasto público fortalecido.	Eficacia	Gestión
Política Pública	Modernización e Innovación Gubernamental	947	Actividad	Porcentaje de asesorías a municipios y ejecutivo estatal realizadas.	Eficacia	Gestión
Medio Ambiente y Recursos Naturales	Instrumentación de la Política Ambiental Sostenible	949	Actividad	Tasa de variación en las observaciones y recomendaciones emitidas por las entidades fiscalizadoras	Eficacia	Gestión
Medio Ambiente	Instrumentación de la	949	Fin	Porcentaje de proyectos estratégicos que	Eficacia	Gestión



Estratégico y Recursos Naturales	Política Ambiental Sostenible			inciden en el desarrollo sustentable instrumentados		
Medio Ambiente y Recursos Naturales	Instrumentación de la Política Ambiental Sostenible	949	Componente	Porcentaje de reuniones para la gestión gubernamental y social en materia ambiental ejecutada	Eficacia	Gestión

76

Presupuesto de Egresos del Estado de Hidalgo
Ejercicio Fiscal 2020

Indicadores de desempeño (Estratégicos y de Gestión)

Transversal 4

Programa Indicador	Subprograma	MIR	Nivel	Indicador	Dimensión	Tipo de
Medio Ambiente y Recursos Naturales	Instrumentación de la Política Ambiental Sostenible	949	Actividad	Porcentaje de evaluaciones de los mecanismos de control interno realizadas	Eficacia	Gestión
Medio Ambiente y Recursos Naturales	Instrumentación de la Política Ambiental Sostenible	949	Componente	Porcentaje de sistemas para la eficiencia de la gestión administrativa y financiera implementados	Eficacia	Gestión
Medio Ambiente y Recursos Naturales	Instrumentación de la Política Ambiental Sostenible	949	Propósito	Porcentaje de insumos y servicios para la ejecución de proyectos estratégicos de desarrollo sostenible entregados	Eficacia	Gestión
Medio Ambiente y Recursos Naturales	Instrumentación de la Política Ambiental Sostenible	949	Componente	Porcentaje de reuniones para la gestión gubernamental y social en materia ambiental ejecutada	Eficacia	Gestión
Medio Ambiente y Recursos Naturales	Instrumentación de la Política Ambiental Sostenible	949	Actividad	Porcentaje de incremento de los ingresos recaudados según sanciones impuestas por daño al medio ambiente	Eficacia	Gestión
Medio Ambiente y Recursos Naturales	Evaluación y Gestión de la Calidad del Aire	950	Propósito	Porcentaje de población que cuenta con instrumentos de gestión de la calidad del aire	Eficacia	Gestión
Medio Ambiente y Recursos Naturales	Evaluación y Gestión de la Calidad del Aire	950	Componente	Porcentaje de vehículos con verificación aprobatoria	Eficacia	Gestión
Medio Ambiente y Recursos Naturales	Evaluación y Gestión de la Calidad del Aire	950	Actividad	Porcentaje de unidades de verificación vehicular reguladas	Eficacia	Gestión
Medio Ambiente y Recursos Naturales	Evaluación y Gestión de la Calidad del Aire	950	Actividad	Porcentaje de vehículos contaminantes regulados en los operativos aire limpio	Eficacia	Gestión
Medio Ambiente y Recursos Naturales	Evaluación y Gestión de la Calidad del Aire	950	Componente	Porcentaje de índices de calidad del aire generados	Eficacia	Gestión
Medio Ambiente y Recursos Naturales	Evaluación y Gestión de la Calidad del Aire	950	Actividad	Porcentaje de medidas implementadas para mejorar la calidad del aire	Eficacia	Gestión
Medio Ambiente y Recursos Naturales	Evaluación y Gestión de la Calidad del Aire	950	Actividad	Porcentaje de datos recabados en el sistema de monitoreo atmosférico	Eficacia	Gestión
Medio Ambiente Estratégico	Evaluación y Gestión de la	950	Fin	Porcentaje de instrumentos de gestión de	Eficacia	Gestión



y Recursos Naturales	Calidad del Aire				la calidad del aire implementados		
Medio Ambiente y Recursos Naturales	Ordenamiento Ecológico Territorial	951	Actividad		Porcentaje de análisis de congruencia del uso de suelo atendidos	Eficacia	Gestión
Medio Ambiente y Recursos Naturales	Ordenamiento Ecológico Territorial	951	Actividad		Porcentaje de incremento en las consultas de la bitácora ambiental	Eficacia	Gestión
Medio Ambiente y Recursos Naturales	Ordenamiento Ecológico Territorial	951	Actividad		Porcentaje de asesorías satisfactorias realizadas en materia de ordenamiento ecológico territorial	Eficacia	Gestión

77

Presupuesto de Egresos del Estado de Hidalgo Ejercicio Fiscal 2020

Indicadores de desempeño (Estratégicos y de Gestión)

Transversal 4

Programa Indicador	Subprograma	MIR	Nivel	Indicador	Dimensión	Tipo de
Medio Ambiente y Recursos Naturales	Ordenamiento Ecológico Territorial	951	Fin	Porcentaje de avance en la elaboración de fases para la actualización del programa de ordenamiento ecológico territorial del estado de Hidalgo y la promoción de los ordenamientos a nivel local	Eficacia	
Medio Ambiente y Recursos Naturales	Ordenamiento Ecológico Territorial	951	Componente	Porcentaje de capacitaciones a los municipios para la instrumentación del programa de ordenamiento ecológico	Eficacia	Gestión
Medio Ambiente y Recursos Naturales	Ordenamiento Ecológico Territorial	951	Propósito	Porcentaje de municipios que reciben insumos técnicos para la elaboración de su programa de ordenamiento ecológico territorial de carácter local	Eficacia	
Medio Ambiente y Recursos Naturales	Gestión Integral de Residuos	952	Actividad	Porcentaje de gestiones realizadas para nuevas tecnologías	Eficacia	Gestión
Medio Ambiente y Recursos Naturales	Gestión Integral de Residuos	952	Actividad	Porcentaje de autorizaciones emitidas para regular el transporte de residuos de manejo especial	Eficacia	Gestión
Medio Ambiente y Recursos Naturales	Gestión Integral de Residuos	952	Componente	Porcentaje de acciones realizadas para la regulación del manejo integral de residuos sólidos urbanos y de manejo especial de los sectores público y privado	Eficacia	Gestión
Medio Ambiente y Recursos Naturales	Gestión Integral de Residuos	952	Propósito	Porcentaje de población que cuenta con un manejo integral de residuos sólidos urbanos y de manejo especial	Eficacia	
Medio Ambiente y Recursos Naturales	Gestión Integral de Residuos	952	Fin	Porcentaje de residuos sólidos urbanos y de manejo especial aprovechados y/o valorizados	Eficacia	
Medio Ambiente y Recursos Naturales	Gestión Integral de Residuos	952	Actividad	Porcentaje de unidades económicas generadoras de residuos de manejo especial reguladas	Eficacia	Gestión
Medio Ambiente y Recursos Naturales	Regulación y Seguimiento del Cumplimiento de las	953	Actividad	Porcentaje de licenciamientos ambientales para la regulación del sector productor	Eficacia	Gestión



Naturales	Obligaciones Ambientales			ladrillero autorizados		
Medio Ambiente y Recursos Naturales	Regulación y Seguimiento del Cumplimiento de las Obligaciones Ambientales	953	Actividad	Porcentaje de autorizaciones de bitácoras de operación de los sectores industrial, servicios y bancos pétreos	Eficacia	Gestión
Medio Ambiente y Recursos Naturales	Regulación y Seguimiento del Cumplimiento de las Obligaciones Ambientales	953	Actividad	Porcentaje de resoluciones de impacto ambiental de obra pública evaluadas	Eficacia	Gestión
Medio Ambiente y Recursos Naturales	Regulación y Seguimiento del Cumplimiento de las Obligaciones Ambientales	953	Fin	Porcentaje de regulación ambiental de unidades económicas de competencia estatal	Eficacia	
Medio Ambiente y Recursos Naturales	Regulación y Seguimiento del Cumplimiento de las Obligaciones Ambientales	953	Componente	Porcentaje de dictámenes técnicos para la regulación ambiental emitidos	Eficacia	Gestión
Medio Ambiente y Recursos Naturales	Regulación y Seguimiento del Cumplimiento de las Obligaciones Ambientales	953	Propósito	Porcentaje de acciones de gestión para la regulación ambiental de unidades económicas de competencia estatal	Eficacia	

78

Presupuesto de Egresos del Estado de Hidalgo
Ejercicio Fiscal 2020

Indicadores de desempeño (Estratégicos y de Gestión)

Transversal 4

Programa Indicador	Subprograma	MIR	Nivel	Indicador	Dimensión	Tipo de
Medio Ambiente y Recursos Naturales	Fomento de la Cultura Ambiental	954	Componente	Porcentaje de dependencias, entidades e instituciones educativas con programas proambientales implementados	Eficacia	Gestión
Medio Ambiente y Recursos Naturales	Fomento de la Cultura Ambiental	954	Actividad	Porcentaje de acciones de vinculación con municipios y otras dependencias	Eficacia	Gestión
Medio Ambiente y Recursos Naturales	Fomento de la Cultura Ambiental	954	Actividad	Porcentaje de ferias ambientales implementadas	Eficacia	Gestión
Medio Ambiente y Recursos Naturales	Fomento de la Cultura Ambiental	954	Actividad	Porcentaje de actividades recreativas, educativas y culturales para el cuidado del medio ambiente realizadas	Eficacia	Gestión
Medio Ambiente y Recursos Naturales	Fomento de la Cultura Ambiental	954	Propósito	Porcentaje de población de las zonas metropolitanas del estado que cuenta con programas de cultura y formación ambiental	Eficacia	
Medio Ambiente y Recursos Naturales	Fomento de la Cultura Ambiental	954	Fin	Porcentaje de programas de cultura y formación ambiental implementados	Eficacia	
Medio Ambiente y Recursos Naturales	Implementación de Tecnologías Amigables con el Medio Ambiente y Mitigación ante el Cambio Climático	955	Actividad	Porcentaje de expedientes integrados para la mitigación y adaptación al cambio climático	Eficacia	Gestión
Medio Ambiente y Recursos Naturales	Implementación de Tecnologías Amigables con el Medio Ambiente y Mitigación ante el Cambio Climático	955	Fin	Porcentaje de gases de efecto invernadero (co2 eq) mitigados en el estado de Hidalgo	Eficacia	



Medio Ambiente y Recursos Naturales	Implementación de Tecnologías Amigables con el Medio Ambiente y Mitigación ante el Cambio Climático	955	Propósito	Porcentaje de regiones que implementan herramientas de mitigación y adaptación de los efectos al cambio climático	Eficacia	
Medio Ambiente y Recursos Naturales	Implementación de Tecnologías Amigables con el Medio Ambiente y Mitigación ante el Cambio Climático	955	Componente	Porcentaje de acciones de mitigación y adaptación al cambio climático evaluadas	Eficacia	Gestión
Medio Ambiente y Recursos Naturales	Implementación de Tecnologías Amigables con el Medio Ambiente y Mitigación ante el Cambio Climático	955	Actividad	Porcentaje de evaluaciones satisfactorios de las medidas de mitigación y adaptación al cambio climático	Eficacia	Gestión
Obras Públicas y Ordenamiento Territorial	Infraestructura Sostenible	956	Componente	D.14 porcentaje de acciones de limpieza ejecutadas	Eficacia	Gestión
Obras Públicas y Ordenamiento Territorial	Infraestructura Sostenible	956	Actividad	D.13.1 porcentaje de documentos de contratos y convenios elaborados	Eficacia	Gestión

79

Presupuesto de Egresos del Estado de Hidalgo Ejercicio Fiscal 2020

Indicadores de desempeño (Estratégicos y de Gestión)

Transversal 4

Programa Indicador	Subprograma	MIR	Nivel	Indicador	Dimensión	Tipo de Gestión
Obras Públicas y Ordenamiento Territorial	Infraestructura Sostenible	956	Componente	D.13 porcentaje de contratos y convenios de obra firmados	Eficacia	Gestión
Obras Públicas y Ordenamiento Territorial	Infraestructura Sostenible	956	Actividad	Porcentaje de acciones en la administración de recursos materiales, realizadas.	Eficacia	Gestión
Obras Públicas y Ordenamiento Territorial	Infraestructura Sostenible	956	Actividad	Porcentaje de acciones en la administración de recursos humanos, realizadas.	Eficacia	Gestión
Obras Públicas y Ordenamiento Territorial	Infraestructura Sostenible	956	Componente	Porcentaje de acciones para la transparencia de los recursos de maquinaria para el desarrollo, realizadas.	Eficacia	Gestión
Obras Públicas y Ordenamiento Territorial	Infraestructura Sostenible	956	Actividad	Porcentaje de mantenimientos de maquinaria, ejecutados.	Eficacia	Gestión
Obras Públicas y Ordenamiento Territorial	Infraestructura Sostenible	956	Componente	Porcentaje de maquinaria para el desarrollo proporcionada	Eficacia	Gestión
Obras Públicas y Ordenamiento Territorial	Infraestructura Sostenible	956	Actividad	D.15.1 porcentaje de recepción de solicitudes de acciones extraordinarias	Eficacia	Gestión
Obras Públicas y Ordenamiento Territorial	Infraestructura Sostenible	956	Actividad	Porcentaje de acciones para la supervisión, realizadas.	Eficacia	Gestión
Obras Públicas y Ordenamiento	Infraestructura Sostenible	956	Actividad	D.2.1 porcentaje de fichas técnicas de obra en general revisadas	Eficacia	Gestión



Territorial						
Obras Públicas y Ordenamiento Territorial	Infraestructura Sostenible	956	Componente	D.4 porcentaje de obras de comunicaciones supervisadas	Eficacia	Gestión
Obras Públicas y Ordenamiento Territorial	Infraestructura Sostenible	956	Actividad	D.4.1 porcentaje de fichas técnicas de obras de comunicaciones revisadas	Eficacia	Gestión
Obras Públicas y Ordenamiento Territorial	Infraestructura Sostenible	956	Actividad	D.1.1 porcentaje de acciones de giras y acuerdos de diagnóstico integradas	Eficacia	Gestión
Obras Públicas y Ordenamiento Territorial	Infraestructura Sostenible	956	Fin	Porcentaje de inversión pública para el desarrollo de infraestructura carretera	Eficacia	
Obras Públicas y Ordenamiento Territorial	Infraestructura Sostenible	956	Propósito	Porcentaje de acciones de monitoreo para el desarrollo de infraestructura carretera	Eficacia	
Obras Públicas y Ordenamiento Territorial	Infraestructura Sostenible	956	Componente	D.8 porcentaje de expedientes técnicos entregados	Eficacia	Gestión
Obras Públicas y Ordenamiento Territorial	Infraestructura Sostenible	956	Actividad	D.8.1 porcentaje de expedientes técnicos integrados	Eficacia	Gestión



Presupuesto de Egresos del Estado de Hidalgo
Ejercicio Fiscal 2020

Indicadores de desempeño (Estratégicos y de Gestión)

Transversal 4

Programa Indicador	Subprograma	MIR	Nivel	Indicador	Dimensión	Tipo de Gestión
Obras Públicas y Ordenamiento Territorial	Infraestructura Sostenible	956	Componente	D.2. porcentaje de obras en general supervisadas	Eficacia	Gestión
Obras Públicas y Ordenamiento Territorial	Infraestructura Sostenible	956	Componente	D.15 porcentaje de acciones extraordinarias atendidas	Eficacia	Gestión
Obras Públicas y Ordenamiento Territorial	Infraestructura Sostenible	956	Actividad	D.14.1 porcentaje de recepción de solicitudes de acciones de limpieza	Eficacia	Gestión
Obras Públicas y Ordenamiento Territorial	Infraestructura Sostenible	956	Actividad	D.12.1 porcentaje de gestiones jurídicas recepcionadas	Eficacia	Gestión
Obras Públicas y Ordenamiento Territorial	Infraestructura Sostenible	956	Actividad	D.11.1 porcentaje de recepción de solicitudes para sistematizar procesos de información	Eficacia	Gestión
Obras Públicas y Ordenamiento Territorial	Infraestructura Sostenible	956	Componente	D.1 porcentaje de carpetas de giras de trabajo elaboradas	Eficacia	Gestión
Obras Públicas y Ordenamiento Territorial	Infraestructura Sostenible	956	Actividad	D.5.1 porcentaje de fichas técnicas revisadas para supervisar obras de carreteras estatales	Eficacia	Gestión
Obras Públicas y Ordenamiento Territorial	Infraestructura Sostenible	956	Componente	D.3 porcentaje de obras de infraestructura supervisadas	Eficacia	Gestión
Obras Públicas y Ordenamiento Territorial	Infraestructura Sostenible	956	Componente	D.5 porcentaje de carreteras estatales supervisadas	Eficacia	Gestión
Obras Públicas y Ordenamiento Territorial	Infraestructura Sostenible	956	Componente	D.11 porcentaje de sistemas y actualizaciones de información atendidas	Eficacia	Gestión
Obras Públicas y Ordenamiento Territorial	Infraestructura Sostenible	956	Actividad	D.10.1 porcentaje de peticiones recepcionadas	Eficacia	Gestión
Obras Públicas y Ordenamiento Territorial	Infraestructura Sostenible	956	Componente	D.10 porcentaje de peticiones recepcionadas	Eficacia	Gestión
Obras Públicas y Ordenamiento Territorial	Infraestructura Sostenible	956	Actividad	D.9.1 porcentaje de los expedientes técnicos de estudios y proyectos integrados	Eficacia	Gestión
Obras Públicas y Ordenamiento Territorial	Infraestructura Sostenible	956	Componente	D.9 porcentaje de expedientes técnicos de estudios y proyectos entregados	Eficacia	Gestión
Obras Públicas y Ordenamiento Territorial	Infraestructura Sostenible	956	Componente	D.12 porcentaje de gestiones jurídicas atendidas	Eficacia	Gestión
Obras Públicas y Ordenamiento Territorial	Infraestructura Sostenible	956	Actividad	D.3.1 porcentaje de fichas técnicas de obras de infraestructura revisadas	Eficacia	Gestión



Presupuesto de Egresos del Estado de Hidalgo
Ejercicio Fiscal 2020

Indicadores de desempeño (Estratégicos y de Gestión)

Transversal 4

Programa Indicador	Subprograma	MIR	Nivel	Indicador	Dimensión	Tipo de Gestión
Obras Públicas y Ordenamiento Territorial	Desarrollo Urbano y Equipamiento	957	Componente	D.7 porcentaje de constancias autorizadas de asentamientos humanos supervisados	Eficacia	Gestión
Obras Públicas y Ordenamiento Territorial	Desarrollo Urbano y Equipamiento	957	Actividad	D.7.1 porcentaje de visitas de verificación a predios realizadas	Eficacia	Gestión
Obras Públicas y Ordenamiento Territorial	Desarrollo Urbano y Equipamiento	957	Fin	Porcentaje de instrumentos de planeación urbana y ordenamiento territorial implementados	Eficacia	
Obras Públicas y Ordenamiento Territorial	Desarrollo Urbano y Equipamiento	957	Propósito	Porcentaje de instrumentos normativos en materia de ordenamiento territorial y desarrollo urbano actualizados	Eficacia	
Obras Públicas y Ordenamiento Territorial	Desarrollo Urbano y Equipamiento	957	Componente	Porcentaje de acciones de control de los asentamientos humanos.	Eficacia	Gestión
Obras Públicas y Ordenamiento Territorial	Desarrollo Urbano y Equipamiento	957	Actividad	Porcentaje de visitas de verificación realizadas.	Eficacia	Gestión
Obras Públicas y Ordenamiento Territorial	Desarrollo Urbano y Equipamiento	957	Actividad	D.6.1 porcentaje de visitas de inspección y verificación a asentamientos humanos	Eficacia	Gestión
Obras Públicas y Ordenamiento Territorial	Desarrollo Urbano y Equipamiento	957	Componente	D.6 porcentaje de los asentamientos humanos supervisados	Eficacia	Gestión
Obras Públicas y Ordenamiento Territorial	Agua, Alcantarillado y Saneamiento	958	Actividad	Porcentaje de informes elaborados de seguimiento al programa anual de control y evaluación	Eficiencia	Gestión
Obras Públicas y Ordenamiento Territorial	Agua, Alcantarillado y Saneamiento	958	Componente	Porcentaje de recaudación de ingresos del gasto de operación	Eficiencia	Gestión
Obras Públicas y Ordenamiento Territorial	Agua, Alcantarillado y Saneamiento	958	Actividad	Porcentaje de cumplimiento de obligaciones fiscales pagadas	Eficacia	Gestión
Obras Públicas y Ordenamiento Territorial	Agua, Alcantarillado y Saneamiento	958	Componente	Porcentaje de talleres realizados sobre la cultura del agua	Eficiencia	Gestión
Obras Públicas y Ordenamiento Territorial	Agua, Alcantarillado y Saneamiento	958	Actividad	Porcentaje de actividades de difusión de la cultura del agua realizadas	Eficiencia	Gestión
Obras Públicas y Ordenamiento Territorial	Agua, Alcantarillado y Saneamiento	958	Componente	Porcentaje de anexos técnicos y de ejecución formalizados	Eficacia	Gestión
Obras Públicas y Ordenamiento Territorial	Agua, Alcantarillado y Saneamiento	958	Actividad	Porcentaje de actividades de planeación realizadas	Eficacia	Gestión
Obras Públicas y Ordenamiento Territorial	Agua, Alcantarillado y Saneamiento	958	Componente	Porcentaje de asesorías para la recarga de los acuíferos realizadas	Eficacia	Gestión



Presupuesto de Egresos del Estado de Hidalgo
Ejercicio Fiscal 2020

Indicadores de desempeño (Estratégicos y de Gestión)

Transversal 4

Programa Indicador	Subprograma	MIR	Nivel	Indicador	Dimensión	Tipo de
Obras Públicas y Ordenamiento Territorial	Agua, Alcantarillado y Saneamiento	958	Actividad	Porcentaje de reuniones de los comités técnicos de aguas subterráneas asistidas	Eficacia	Gestión
Obras Públicas y Ordenamiento Territorial	Agua, Alcantarillado y Saneamiento	958	Componente	Porcentaje de acciones de control y evaluación ejercidas	Eficacia	Gestión
Obras Públicas y Ordenamiento Territorial	Agua, Alcantarillado y Saneamiento	958	Actividad	Porcentaje de actividades del programa anual de control y evaluación realizadas	Eficacia	Gestión
Obras Públicas y Ordenamiento Territorial	Agua, Alcantarillado y Saneamiento	958	Componente	Porcentaje de cursos para mejorar la calidad del agua realizados	Eficacia	Gestión
Obras Públicas y Ordenamiento Territorial	Agua, Alcantarillado y Saneamiento	958	Actividad	Porcentaje de cumplimiento en la instalación de equipos de desinfección del agua	Eficacia	Gestión
Obras Públicas y Ordenamiento Territorial	Agua, Alcantarillado y Saneamiento	958	Actividad	Porcentaje de contratos dados de baja definitiva del padrón de usuarios	Eficiencia	Gestión
Obras Públicas y Ordenamiento Territorial	Agua, Alcantarillado y Saneamiento	958	Actividad	Porcentaje de fortalecimientos de espacios de cultura del agua	Eficacia	Gestión
Obras Públicas y Ordenamiento Territorial	Agua, Alcantarillado y Saneamiento	958	Actividad	Porcentaje de tomas de lecturas a micromedidores realizada	Eficiencia	Gestión
Obras Públicas y Ordenamiento Territorial	Agua, Alcantarillado y Saneamiento	958	Actividad	Porcentaje de notificaciones de pago realizadas	Eficacia	Gestión
Obras Públicas y Ordenamiento Territorial	Agua, Alcantarillado y Saneamiento	958	Componente	Porcentaje de capacitaciones a organismos operadores realizadas	Eficacia	Gestión
Obras Públicas y Ordenamiento Territorial	Agua, Alcantarillado y Saneamiento	958	Actividad	Porcentaje de juntas de gobierno de los organismos operadores asistidas	Eficacia	Gestión
Obras Públicas y Ordenamiento Territorial	Agua, Alcantarillado y Saneamiento	958	Componente	Porcentaje de organizaciones comunitarias constituidas	Eficacia	Gestión
Obras Públicas y Ordenamiento Territorial	Agua, Alcantarillado y Saneamiento	958	Actividad	Porcentaje de capacitación a las organizaciones comunitarias constituidas	Eficacia	Gestión
Obras Públicas y Ordenamiento Territorial	Agua, Alcantarillado y Saneamiento	958	Componente	Porcentaje de representaciones legales realizadas	Eficacia	Gestión
Obras Públicas y Ordenamiento Territorial	Agua, Alcantarillado y Saneamiento	958	Actividad	Porcentaje de contratos formalizados	Eficacia	Gestión
Obras Públicas y Ordenamiento Territorial	Agua, Alcantarillado y Saneamiento	958	Componente	Porcentaje de servicios informáticos proporcionados	Eficacia	Gestión



Presupuesto de Egresos del Estado de Hidalgo
Ejercicio Fiscal 2020*Indicadores de desempeño (Estratégicos y de Gestión)*

Transversal 4

Programa Indicador	Subprograma	MIR	Nivel	Indicador	Dimensión	Tipo de Gestión
Obras Públicas y Ordenamiento Territorial	Agua, Alcantarillado y Saneamiento	958	Actividad	Porcentaje de actualizaciones a la página web	Eficacia	Gestión
Obras Públicas y Ordenamiento Territorial	Agua, Alcantarillado y Saneamiento	958	Fin	Porcentaje de acciones monitoreo en agua, alcantarillado y saneamiento realizados	Eficacia	
Obras Públicas y Ordenamiento Territorial	Agua, Alcantarillado y Saneamiento	958	Propósito	Porcentaje de habitantes beneficiados con servicio de agua potable en el estado.	Eficacia	
Obras Públicas y Ordenamiento Territorial	Agua, Alcantarillado y Saneamiento	958	Componente	Cobertura de espacios de cultura del agua en operación	Eficacia	Gestión
Obras Públicas y Ordenamiento Territorial	Agua, Alcantarillado y Saneamiento	958	Actividad	Porcentaje de informes financieros integrados y remitidos	Eficiencia	Gestión
Obras Públicas y Ordenamiento Territorial	Agua, Alcantarillado y Saneamiento	958	Actividad	1.7.- porcentaje de personas informadas sobre términos en cultura del agua con perspectiva de género.	Eficacia	Gestión
Obras Públicas y Ordenamiento Territorial	Agua, Alcantarillado y Saneamiento	958	Actividad	1.4 porcentaje de asuntos jurídicos atendidos.	Eficacia	Gestión
Obras Públicas y Ordenamiento Territorial	Agua, Alcantarillado y Saneamiento	958	Actividad	1.9.- total de ingresos captados por recuperación de cartera vencida.	Eficacia	Gestión
Obras Públicas y Ordenamiento Territorial	Agua, Alcantarillado y Saneamiento	958	Actividad	1.1 porcentaje de población informada con perspectiva de género.	Eficacia	Gestión
Obras Públicas y Ordenamiento Territorial	Agua, Alcantarillado y Saneamiento	958	Actividad	1.6 índice crecimiento de facturación de agua potable por sustitución de medidores.	Eficacia	Gestión
Obras Públicas y Ordenamiento Territorial	Agua, Alcantarillado y Saneamiento	958	Actividad	1.5.- total de volumen de metros cúbicos (m3) facturados de tomas clandestinas.	Eficacia	Gestión
Obras Públicas y Ordenamiento Territorial	Agua, Alcantarillado y Saneamiento	958	Actividad	1.3 total de ingresos captados por regularización de tomas suspendidas por adeudo.	Eficacia	Gestión
Obras Públicas y Ordenamiento Territorial	Agua, Alcantarillado y Saneamiento	958	Actividad	1.2 margen de utilidad de operación del organismo.	Economía	Gestión
Obras Públicas y Ordenamiento Territorial	Agua, Alcantarillado y Saneamiento	958	Actividad	3.9.- índice energético de extracción.	Eficiencia	Gestión
Obras Públicas y Ordenamiento Territorial	Agua, Alcantarillado y Saneamiento	958	Actividad	3.10.- porcentaje de usuarios beneficiados con la ejecución de obras.	Eficacia	Gestión
Obras Públicas y Ordenamiento Territorial	Agua, Alcantarillado y Saneamiento	958	Componente	Porcentaje de acciones administrativas ejecutadas	Eficiencia	Gestión



Presupuesto de Egresos del Estado de Hidalgo
Ejercicio Fiscal 2020

Indicadores de desempeño (Estratégicos y de Gestión)

Transversal 4

Programa Indicador	Subprograma	MIR	Nivel	Indicador	Dimensión	Tipo de
Obras Públicas y Ordenamiento Territorial	Agua, Alcantarillado y Saneamiento	958	Actividad	Porcentaje de contratos realizados de usuarios del servicio de agua potable	Eficiencia	Gestión
Obras Públicas y Ordenamiento Territorial	Agua, Alcantarillado y Saneamiento	958	Actividad	Porcentaje de servicios personales pagados	Eficiencia	Gestión
Obras Públicas y Ordenamiento Territorial	Agua, Alcantarillado y Saneamiento	958	Componente	1.- porcentaje de eficiencia comercial.	Eficiencia	Gestión
Obras Públicas y Ordenamiento Territorial	Agua, Alcantarillado y Saneamiento	958	Actividad	Porcentaje de cumplimiento en el pago de derechos de agua	Eficiencia	Gestión
Obras Públicas y Ordenamiento Territorial	Agua, Alcantarillado y Saneamiento	958	Actividad	Porcentaje de servicio de energía eléctrica pagado	Eficacia	Gestión
Obras Públicas y Ordenamiento Territorial	Agua, Alcantarillado y Saneamiento	958	Componente	Porcentaje de evaluaciones a las operaciones y procedimientos realizadas	Eficiencia	Gestión
Obras Públicas y Ordenamiento Territorial	Agua, Alcantarillado y Saneamiento	958	Componente	Porcentaje de habitantes beneficiados con la ampliación y rehabilitación de la infraestructura	Eficiencia	Gestión
Obras Públicas y Ordenamiento Territorial	Agua, Alcantarillado y Saneamiento	958	Actividad	Porcentaje de solicitudes de ampliación atendidas	Eficiencia	Gestión
Obras Públicas y Ordenamiento Territorial	Agua, Alcantarillado y Saneamiento	958	Actividad	Porcentaje de reporte de fugas atendidas	Eficiencia	Gestión
Obras Públicas y Ordenamiento Territorial	Agua, Alcantarillado y Saneamiento	958	Componente	Porcentaje de habitantes beneficiados con el monitoreo del servicio de agua potable	Eficiencia	Gestión
Obras Públicas y Ordenamiento Territorial	Agua, Alcantarillado y Saneamiento	958	Actividad	Porcentaje de muestras de cloro realizadas	Eficiencia	Gestión
Obras Públicas y Ordenamiento Territorial	Agua, Alcantarillado y Saneamiento	958	Actividad	Porcentaje de revisión del servicio en tomas domiciliarias	Eficiencia	Gestión
Obras Públicas y Ordenamiento Territorial	Agua, Alcantarillado y Saneamiento	958	Componente	Porcentaje de ingresos por recaudación del servicio de agua potable	Economía	Gestión
Obras Públicas y Ordenamiento Territorial	Agua, Alcantarillado y Saneamiento	958	Actividad	Porcentaje de facturación mensual del padrón de usuarios realizada	Eficacia	Gestión
Obras Públicas y Ordenamiento Territorial	Agua, Alcantarillado y Saneamiento	958	Actividad	Porcentaje de cobranza en la cartera activa y vencida realizada	Eficacia	Gestión
Obras Públicas y Ordenamiento Territorial	Agua, Alcantarillado y Saneamiento	958	Actividad	Porcentaje de arrendamiento de inmuebles de oficinas generales realizado	Eficiencia	Gestión



Presupuesto de Egresos del Estado de Hidalgo
Ejercicio Fiscal 2020

Indicadores de desempeño (Estratégicos y de Gestión)

Transversal 4

Programa Indicador	Subprograma	MIR	Nivel	Indicador	Dimensión	Tipo de Gestión
Obras Públicas y Ordenamiento Territorial	Agua, Alcantarillado y Saneamiento	958	Actividad	Porcentaje de cursos de capacitación realizados en cultura del agua	Eficacia	Gestión
Obras Públicas y Ordenamiento Territorial	Agua, Alcantarillado y Saneamiento	958	Actividad	2.3.- porcentaje de cumplimiento al programa de verificación empresarial.	Eficacia	Gestión
Obras Públicas y Ordenamiento Territorial	Agua, Alcantarillado y Saneamiento	958	Actividad	1.8.- porcentaje de áreas atendidas en cuanto a tecnologías de información generados.	Eficacia	Gestión
Obras Públicas y Ordenamiento Territorial	Agua, Alcantarillado y Saneamiento	958	Componente	2.- porcentaje de cobertura del servicio de alcantarillado sanitario.	Eficacia	Gestión
Obras Públicas y Ordenamiento Territorial	Agua, Alcantarillado y Saneamiento	958	Actividad	2.4.- porcentaje de mejora de obras de infraestructura sanitaria realizadas.	Eficacia	Gestión
Obras Públicas y Ordenamiento Territorial	Agua, Alcantarillado y Saneamiento	958	Actividad	2.1.- porcentaje de proyectos para alcantarillado sanitario y saneamiento elaborados.	Eficiencia	Gestión
Obras Públicas y Ordenamiento Territorial	Agua, Alcantarillado y Saneamiento	958	Actividad	2.6.- porcentaje de cobertura del servicio de saneamiento otorgado.	Eficacia	Gestión
Obras Públicas y Ordenamiento Territorial	Agua, Alcantarillado y Saneamiento	958	Actividad	2.2.- porcentaje de cumplimiento de empresas en materia de agua residual de descarga a la red municipal conforme a la nom-002.	Calidad	Gestión
Obras Públicas y Ordenamiento Territorial	Agua, Alcantarillado y Saneamiento	958	Actividad	2.5.- porcentaje de metros lineales de alcantarillado sanitario y pluvial saneados.	Eficacia	Gestión
Obras Públicas y Ordenamiento Territorial	Agua, Alcantarillado y Saneamiento	958	Actividad	3.4 porcentaje de proyectos elaborados para agua potable.	Eficiencia	Gestión
Obras Públicas y Ordenamiento Territorial	Agua, Alcantarillado y Saneamiento	958	Actividad	Porcentaje de supervisión de obra de saneamiento de aguas residuales realizada	Eficacia	Gestión
Obras Públicas y Ordenamiento Territorial	Agua, Alcantarillado y Saneamiento	958	Actividad	Porcentaje de supervisión de obra de infraestructura hidráulica rural realizada	Eficacia	Gestión
Obras Públicas y Ordenamiento Territorial	Agua, Alcantarillado y Saneamiento	958	Actividad	Porcentaje de supervisión de obra de infraestructura hidráulica urbana realizada	Eficacia	Gestión
Obras Públicas y Ordenamiento Territorial	Agua, Alcantarillado y Saneamiento	958	Componente	Porcentaje de infraestructura hidráulica concluida	Eficacia	Gestión
Obras Públicas y Ordenamiento Territorial	Agua, Alcantarillado y Saneamiento	958	Actividad	Porcentaje de atención a solicitudes de usuarios del agua	Eficacia	Gestión
Obras Públicas y Ordenamiento Territorial	Agua, Alcantarillado y Saneamiento	958	Componente	Porcentaje de gestión social concluida	Eficacia	Gestión



Presupuesto de Egresos del Estado de Hidalgo
Ejercicio Fiscal 2020

Indicadores de desempeño (Estratégicos y de Gestión)

Transversal 4

Programa Indicador	Subprograma	MIR	Nivel	Indicador	Dimensión	Tipo de
Obras Públicas y Ordenamiento Territorial	Agua, Alcantarillado y Saneamiento	958	Actividad	3.2.-porcentaje de potabilización de agua extraída.	Eficiencia	Gestión
Obras Públicas y Ordenamiento Territorial	Agua, Alcantarillado y Saneamiento	958	Actividad	3.12.- porcentaje de proyectos elaborados para reducción de pérdidas de agua potable.	Eficiencia	Gestión
Obras Públicas y Ordenamiento Territorial	Agua, Alcantarillado y Saneamiento	958	Componente	3. porcentaje de eficiencia física.	Eficiencia	Gestión
Obras Públicas y Ordenamiento Territorial	Agua, Alcantarillado y Saneamiento	958	Actividad	3.8.- porcentaje de reportes atendidos por fuga.	Eficiencia	Gestión
Obras Públicas y Ordenamiento Territorial	Agua, Alcantarillado y Saneamiento	958	Actividad	3.1.- porcentaje de agua de las fuentes de abastecimiento extraída.	Eficiencia	Gestión
Obras Públicas y Ordenamiento Territorial	Agua, Alcantarillado y Saneamiento	958	Actividad	3.13.- índice de dotación de litros por habitante día.	Eficacia	Gestión
Obras Públicas y Ordenamiento Territorial	Agua, Alcantarillado y Saneamiento	958	Actividad	3.3.2.- porcentaje de rehabilitación de telemetría.	Eficacia	Gestión
Obras Públicas y Ordenamiento Territorial	Agua, Alcantarillado y Saneamiento	958	Actividad	3.11 índice energético de rebombes de distribución.	Eficiencia	Gestión
Obras Públicas y Ordenamiento Territorial	Agua, Alcantarillado y Saneamiento	958	Actividad	3.3.1.- porcentaje de rehabilitación de macromedición.	Eficacia	Gestión
Obras Públicas y Ordenamiento Territorial	Agua, Alcantarillado y Saneamiento	958	Actividad	3.6.- porcentaje de reportes atendidos con pipa de habitantes sin contrato.	Eficacia	Gestión
Obras Públicas y Ordenamiento Territorial	Agua, Alcantarillado y Saneamiento	958	Actividad	3.5 porcentaje de reportes atendidos de solicitud de pipas.	Eficacia	Gestión
Obras Públicas y Ordenamiento Territorial	Agua, Alcantarillado y Saneamiento	958	Actividad	3.7.- porcentaje de tomas con servicio diario atendidas.	Eficacia	Gestión
Obras Públicas y Ordenamiento Territorial	Vivienda	959	Actividad	Porcentaje de acciones para el fortalecimiento normativo en materia de vivienda	Eficacia	Gestión
Obras Públicas y Ordenamiento Territorial	Vivienda	959	Actividad	Porcentaje de acciones para la participación de los sectores publico y privado realizadas	Eficacia	Gestión
Obras Públicas y Ordenamiento Territorial	Vivienda	959	Actividad	Porcentaje de acciones para la coordinación del adecuado aprovechamiento de los recursos humanos,	Eficacia	Gestión
Obras Públicas y Ordenamiento Territorial	Vivienda	959	Actividad	Porcentaje de acciones para la dirección de normas y políticas que impulsen el desarrollo de vivienda	Eficacia	Gestión



Presupuesto de Egresos del Estado de Hidalgo
Ejercicio Fiscal 2020

Indicadores de desempeño (Estratégicos y de Gestión)

Transversal 4

Programa Indicador	Subprograma	MIR	Nivel	Indicador	Dimensión	Tipo de
Obras Públicas y Ordenamiento Territorial	Vivienda	959	Actividad	Porcentaje de acciones para la operación de programas en materia de vivienda .	Eficacia	Gestión
Obras Públicas y Ordenamiento Territorial	Vivienda	959	Actividad	Porcentaje de acciones de fortalecimiento para el proceso de planeación	Eficacia	Gestión
Obras Públicas y Ordenamiento Territorial	Vivienda	959	Componente	Porcentaje de escrituras entregadas a familias hidalguenses	Eficacia	Gestión
Obras Públicas y Ordenamiento Territorial	Vivienda	959	Actividad	Porcentaje de acciones para el fortalecimiento normativo en materia de vivienda	Eficacia	Gestión
Obras Públicas y Ordenamiento Territorial Estratégico	Vivienda	959	Fin	Porcentaje de acciones que fortalecen a la vivienda realizadas	Eficacia	
Obras Públicas y Ordenamiento Territorial Estratégico	Vivienda	959	Propósito	Porcentaje de viviendas que superan la carencia en calidad y espacios	Eficacia	
Obras Públicas y Ordenamiento Territorial	Vivienda	959	Componente	Porcentaje de acciones de para atender a la población en materia de vivienda realizadas	Eficacia	Gestión
Inversión	Inversión en Obras Públicas	960	Componente	Porcentaje de obras de infraestructura en vivienda ejecutadas	Eficacia	Gestión
Inversión	Inversión en Obras Públicas	960	Actividad	Porcentaje de proyectos de inversión en infraestructura de bardas y cercados en escuelas realizados	Eficacia	Gestión
Inversión	Inversión en Obras Públicas	960	Actividad	Porcentaje de proyectos de inversión en infraestructura de hospitales y centros de salud realizados	Eficacia	Gestión
Inversión	Inversión en Obras Públicas	960	Actividad	Porcentaje de proyectos de inversión en infraestructura de centros de rehabilitación realizados	Eficacia	Gestión
Inversión	Inversión en Obras Públicas	960	Componente	Porcentaje de obras en infraestructura de salud ejecutadas	Eficacia	Gestión
Inversión	Inversión en Obras Públicas	960	Actividad	Porcentaje proyectos de inversión destinados a ciclovías realizados	Eficacia	Gestión
Inversión	Inversión en Obras Públicas	960	Componente	Porcentaje de obras en infraestructura educativa ejecutadas	Eficacia	Gestión
Inversión	Inversión en Obras Públicas	960	Actividad	Porcentaje de proyectos de inversión en espacios deportivos realizados	Eficacia	Gestión
Inversión	Inversión en Obras Públicas	960	Componente	Porcentaje de obras públicas en infraestructura deportiva entregadas	Eficacia	Gestión
Inversión	Inversión en Obras Públicas	960	Componente	Porcentaje de obras públicas de infraestructura pluvial entregadas	Eficacia	Gestión
Inversión	Inversión en Obras Públicas	960	Actividad	Porcentaje de proyectos de inversión destinados a cuartos dormitorios realizados	Eficacia	Gestión
Inversión	Inversión en Obras Públicas	960	Actividad	Porcentaje de proyectos de inversión	Eficacia	Gestión



destinados a pisos firmes realizados

88

Presupuesto de Egresos del Estado de Hidalgo
Ejercicio Fiscal 2020

Indicadores de desempeño (Estratégicos y de Gestión)

Transversal 4

Programa Indicador	Subprograma	MIR	Nivel	Indicador	Dimensión	Tipo de
Inversión	Inversión en Obras Públicas	960	Actividad	Porcentaje de proyectos de inversión para drenes y colectores pluviales realizados	Eficacia	Gestión
Inversión	Inversión en Obras Públicas	960	Componente	Porcentaje de obras de inversión de infraestructura carretera ejecutadas	Eficacia	Gestión
Inversión	Inversión en Obras Públicas	960	Actividad	Porcentaje de proyectos de inversión destinados al pago de afectaciones	Eficacia	Gestión
Inversión	Inversión en Obras Públicas	960	Actividad	Porcentaje de proyectos de inversión en vialidades urbanas realizados	Eficacia	Gestión
Inversión	Inversión en Obras Públicas	960	Actividad	Porcentaje de proyectos de inversión para estudios y proyectos de infraestructura de seguridad pública realizados	Eficacia	Gestión
Inversión	Inversión en Obras Públicas	960	Componente	Porcentaje de obras en infraestructura de salud ejecutadas	Eficacia	Gestión
Inversión	Inversión en Obras Públicas	960	Actividad	Porcentaje de proyectos de inversión en infraestructura de seguridad pública y penitenciaria realizados	Eficacia	Gestión
Inversión	Inversión en Obras Públicas	960	Actividad	Porcentaje de proyectos de inversión en infraestructura para procuración de justicia realizados	Eficacia	Gestión
Inversión	Inversión en Obras Públicas	960	Componente	Porcentaje de habitantes beneficiados con el desarrollo de infraestructura eléctrica	Eficacia	Gestión
Inversión	Inversión en Obras Públicas	960	Actividad	Porcentaje de proyectos de inversión en infraestructura eléctrica realizados	Eficacia	Gestión
Inversión	Inversión en Obras Públicas	960	Componente	Porcentaje de obras de inversión de infraestructura carretera ejecutadas	Eficacia	Gestión
Inversión	Inversión en Obras Públicas	960	Componente	Porcentaje de obras de inversión de infraestructura carretera ejecutadas	Eficacia	Gestión
Inversión	Inversión en Obras Públicas	960	Componente	Porcentaje obras de infraestructura de seguridad pública ejecutadas	Eficacia	Gestión
Inversión	Inversión en Obras Públicas	960	Componente	Porcentaje de proyectos de inversión destinados a la vivienda ejecutados	Eficacia	Gestión
Inversión	Inversión en Obras Públicas	960	Componente	Porcentaje de obras de espacios públicos ejecutadas	Eficacia	Gestión
Inversión	Inversión en Obras Públicas	960	Actividad	Porcentaje de proyectos de inversión en infraestructura de bardas y cercados en escuelas realizados	Eficacia	Gestión
Inversión	Inversión en Obras Públicas	960	Actividad	Porcentaje de proyectos de inversión de espacios públicos en instituciones educativas realizados	Eficacia	Gestión
Inversión	Inversión en Obras Públicas	960	Componente	Porcentaje de obras en infraestructura educativa ejecutadas	Eficacia	Gestión
Inversión	Inversión en Obras Públicas	960	Actividad	Porcentaje de proyectos de inversión destinados a cuartos dormitorios realizados	Eficacia	Gestión
Inversión	Inversión en Obras Públicas	960	Actividad	Porcentaje de proyectos de inversión destinados a pisos firmes realizados	Eficacia	Gestión



Presupuesto de Egresos del Estado de Hidalgo
Ejercicio Fiscal 2020

Indicadores de desempeño (Estratégicos y de Gestión)

Transversal 4

Programa Indicador	Subprograma	MIR	Nivel	Indicador	Dimensión	Tipo de
Inversión	Inversión en Obras Públicas	960	Actividad	Porcentaje de proyectos de inversión en infraestructura de centros de rehabilitación realizados	Eficacia	Gestión
Inversión	Inversión en Obras Públicas	960	Componente	Porcentaje de obras de infraestructura en vivienda ejecutadas	Eficacia	Gestión
Inversión	Inversión en Obras Públicas	960	Actividad	Porcentaje de proyectos de inversión de infraestructura en puentes peatonales realizados	Eficacia	Gestión
Inversión	Inversión en Obras Públicas	960	Actividad	Porcentaje de proyectos de inversión en vialidades urbanas realizados	Eficacia	Gestión
Inversión	Inversión en Obras Públicas	960	Actividad	Porcentaje de proyectos de inversión en infraestructura de hospitales y centros de salud realizados	Eficacia	Gestión
Inversión	Inversión en Obras Públicas	960	Componente	Porcentaje de proyectos de inversión destinados a la vivienda ejecutados	Eficacia	Gestión
Inversión	Inversión en Obras Públicas	960	Actividad	Porcentaje de proyectos de inversión de infraestructura en puentes peatonales realizados	Eficacia	Gestión
Inversión	Inversión en Obras Públicas	960	Componente	Porcentaje de proyectos de inversión destinados a la vivienda ejecutados	Eficacia	Gestión
Inversión	Inversión en Obras Públicas	960	Componente	Porcentaje de proyectos de inversión destinados a la vivienda ejecutados	Eficacia	Gestión
Inversión	Inversión en Obras Públicas	960	Componente	Porcentaje de proyectos de inversión destinados a la vivienda ejecutados	Eficacia	Gestión
Inversión	Inversión en Obras Públicas	960	Actividad	Porcentaje de proyectos de inversión destinados a la autoproducción de vivienda asistida autorizados	Eficacia	Gestión
Inversión	Inversión en Obras Públicas	960	Actividad	Porcentaje de proyectos de inversión para la construcción de puentes vehiculares y distribuidores viales realizados	Eficacia	Gestión
Inversión	Inversión en Obras Públicas	960	Actividad	Porcentaje de proyectos de inversión destinados a paquetes de materiales autorizados	Eficacia	Gestión
Inversión	Inversión en Obras Públicas	960	Actividad	Porcentaje de proyectos de inversión en infraestructura de centros de rehabilitación realizados	Eficacia	Gestión
Inversión	Inversión en Obras Públicas	960	Componente	Porcentaje de obras de inversión de infraestructura carretera ejecutadas	Eficacia	Gestión
Inversión	Inversión en Obras Públicas	960	Componente	Porcentaje de obras en infraestructura de vialidades urbanas ejecutadas	Eficacia	Gestión
Inversión	Inversión en Obras Públicas	960	Componente	Porcentaje de obras en infraestructura de vialidades urbanas ejecutadas	Eficacia	Gestión
Inversión	Inversión en Obras Públicas	960	Componente	Porcentaje de obras en infraestructura de vialidades urbanas ejecutadas	Eficacia	Gestión
Inversión	Inversión en Obras Públicas	960	Componente	Porcentaje de obras en infraestructura de vialidades urbanas ejecutadas	Eficacia	Gestión



Presupuesto de Egresos del Estado de Hidalgo
Ejercicio Fiscal 2020

Indicadores de desempeño (Estratégicos y de Gestión)

Transversal 4

Programa Indicador	Subprograma	MIR	Nivel	Indicador	Dimensión	Tipo de
Inversión	Inversión en Obras Públicas	960	Componente	Porcentaje de obras públicas en infraestructura deportiva entregadas	Eficacia	Gestión
Inversión	Inversión en Obras Públicas	960	Actividad	Porcentaje de proyectos de inversión destinados a cuartos dormitorios realizados	Eficacia	Gestión
Inversión	Inversión en Obras Públicas	960	Actividad	Porcentaje de proyectos de inversión destinados a pisos firmes realizados	Eficacia	Gestión
Inversión	Inversión en Obras Públicas	960	Componente	Porcentaje de obras en infraestructura deportiva entregadas	Eficacia	Gestión
Inversión	Inversión en Obras Públicas	960	Actividad	Porcentaje de proyectos de inversión en espacios deportivos realizados	Eficacia	Gestión
Inversión	Inversión en Obras Públicas	960	Componente	Porcentaje de obras en infraestructura educativa ejecutadas	Eficacia	Gestión
Inversión	Inversión en Obras Públicas	960	Actividad	Porcentaje de proyectos de inversión de espacios públicos en instituciones educativas realizados	Eficacia	Gestión
Inversión	Inversión en Obras Públicas	960	Actividad	Porcentaje de proyectos de inversión en infraestructura de bardas y cercados en escuelas realizados	Eficacia	Gestión
Inversión	Inversión en Obras Públicas	960	Componente	Porcentaje de obras de espacios públicos ejecutadas	Eficacia	Gestión
Inversión	Inversión en Obras Públicas	960	Actividad	Porcentaje proyectos de inversión destinados a ciclovías realizados	Eficacia	Gestión
Inversión	Inversión en Obras Públicas	960	Actividad	Porcentaje de proyectos de inversión para infraestructura y equipamiento de espacios públicos realizados	Eficacia	Gestión
Inversión	Inversión en Obras Públicas	960	Componente	Porcentaje de obras de infraestructura pluvial entregadas	Eficacia	Gestión
Inversión	Inversión en Obras Públicas	960	Actividad	Porcentaje de proyectos de inversión para drenes y colectores pluviales realizados	Eficacia	Gestión
Inversión	Inversión en Obras Públicas	960	Componente	Porcentaje de obras de infraestructura en vivienda ejecutadas	Eficacia	Gestión
Inversión Estratégico	Inversión en Obras Públicas	960	Propósito	Porcentaje de ejercicio de los recursos en la ejecución de obra pública.	Eficacia	
Inversión	Inversión en Obras Públicas	960	Componente	Porcentaje obras de infraestructura de seguridad pública ejecutadas	Eficacia	Gestión
Inversión	Inversión en Obras Públicas	960	Actividad	Porcentaje de proyectos de inversión en espacios deportivos realizados	Eficacia	Gestión
Inversión	Inversión en Obras Públicas	960	Componente	Porcentaje de obras de inversión de infraestructura carretera ejecutadas	Eficacia	Gestión
Inversión	Inversión en Obras Públicas	960	Actividad	Porcentaje de proyectos de inversión en infraestructura para procuración de justicia realizados	Eficacia	Gestión
Inversión	Inversión en Obras Públicas	960	Actividad	Porcentaje de proyectos de inversión destinados al mejoramiento de vivienda autorizados	Eficacia	Gestión



Presupuesto de Egresos del Estado de Hidalgo
Ejercicio Fiscal 2020

Indicadores de desempeño (Estratégicos y de Gestión)

Transversal 4

Programa Indicador	Subprograma	MIR	Nivel	Indicador	Dimensión	Tipo de
Inversión	Inversión en Obras Públicas	960	Actividad	Porcentaje de proyectos de inversión para estudios y proyectos de infraestructura de seguridad pública realizados	Eficacia	Gestión
Inversión	Inversión en Obras Públicas	960	Componente	Porcentaje de habitantes beneficiados con el desarrollo de infraestructura eléctrica	Eficacia	Gestión
Inversión	Inversión en Obras Públicas	960	Actividad	Porcentaje de proyectos de inversión en infraestructura eléctrica realizados	Eficacia	Gestión
Inversión	Inversión en Obras Públicas	960	Componente	Porcentaje de obras de inversión de infraestructura carretera ejecutadas.	Eficacia	Gestión
Inversión	Inversión en Obras Públicas	960	Actividad	Porcentaje de proyectos de inversión para la construcción y ampliación de carreteras y caminos realizados	Eficacia	Gestión
Inversión	Inversión en Obras Públicas	960	Actividad	Porcentaje de proyectos de inversión para la construcción de puentes vehiculares y distribuidores viales realizados	Eficacia	Gestión
Inversión	Inversión en Obras Públicas	960	Actividad	Porcentaje de proyectos de inversión para estudios y proyectos de infraestructura carretera realizados	Eficacia	Gestión
Inversión	Inversión en Obras Públicas	960	Componente	Porcentaje de obras en infraestructura de salud ejecutadas	Eficacia	Gestión
Inversión	Inversión en Obras Públicas	960	Actividad	Porcentaje de proyectos de inversión en infraestructura de hospitales y centros de salud realizados	Eficacia	Gestión
Inversión Estratégico	Inversión en Obras Públicas	960	Fin	Porcentaje de obra pública entregada.	Eficacia	
Inversión	Inversión en Obras Públicas	960	Actividad	Porcentaje de proyectos de inversión para la construcción de puentes vehiculares y distribuidores viales realizados	Eficacia	Gestión
Inversión	Inversión en Obras Públicas	960	Componente	Porcentaje de obras en infraestructura de vialidades urbanas ejecutadas	Eficacia	Gestión
Inversión	Inversión en Obras Públicas	960	Componente	Porcentaje de obras en infraestructura de vialidades urbanas ejecutadas	Eficacia	Gestión
Inversión	Inversión en Obras Públicas	960	Actividad	Porcentaje de proyectos de inversión en vialidades urbanas realizados	Eficacia	Gestión
Inversión	Inversión en Obras Públicas	960	Actividad	Porcentaje de proyectos de inversión en infraestructura de bardas y cercados en escuelas realizados	Eficacia	Gestión
Inversión	Inversión en Obras Públicas	960	Componente	Porcentaje de obras de espacios públicos ejecutadas	Eficacia	Gestión
Inversión	Inversión en Obras Públicas	960	Actividad	Porcentaje proyectos de inversión destinados a ciclovías realizados	Eficacia	Gestión
Inversión	Inversión en Obras Públicas	960	Actividad	Porcentaje de proyectos de inversión en infraestructura de seguridad pública y penitenciaria realizados	Eficacia	Gestión
Inversión	Inversión en Obras Públicas	960	Actividad	Porcentaje de proyectos de inversión en vialidades urbanas realizados	Eficacia	Gestión



Presupuesto de Egresos del Estado de Hidalgo
Ejercicio Fiscal 2020

Indicadores de desempeño (Estratégicos y de Gestión)

Transversal 4

Programa Indicador	Subprograma	MIR	Nivel	Indicador	Dimensión	Tipo de
Inversión	Inversión en Obras Públicas	960	Actividad	Porcentaje de proyectos de inversión en infraestructura de centros de rehabilitación realizados	Eficacia	Gestión
Inversión	Inversión en Obras Públicas	960	Componente	Porcentaje de obras en infraestructura de salud ejecutadas	Eficacia	Gestión
Inversión	Inversión en Obras Públicas	960	Actividad	Porcentaje de proyectos de inversión en infraestructura de hospitales y centros de salud realizados	Eficacia	Gestión
Inversión	Inversión en Obras Públicas	960	Actividad	Porcentaje de proyectos de inversión para estudios y proyectos de infraestructura carretera realizados	Eficacia	Gestión
Inversión	Inversión en Obras Públicas	960	Actividad	Porcentaje de proyectos de inversión para infraestructura y equipamiento de espacios públicos realizados	Eficacia	Gestión
Inversión	Inversión en Obras Públicas	960	Componente	Porcentaje de obras de inversión de infraestructura carretera ejecutadas	Eficacia	Gestión
Inversión	Inversión en Obras Públicas	960	Actividad	Porcentaje de proyectos de inversión en infraestructura de centros de rehabilitación realizados	Eficacia	Gestión
Inversión	Inversión en Obras Públicas	960	Actividad	Porcentaje de proyectos de inversión de infraestructura en puentes peatonales realizados	Eficacia	Gestión
Inversión	Inversión en Obras Públicas	960	Componente	Porcentaje de obras en infraestructura de vialidades urbanas ejecutadas	Eficacia	Gestión
Inversión	Inversión en Obras Públicas	960	Componente	Porcentaje de obras de inversión de infraestructura carretera ejecutadas	Eficacia	Gestión
Inversión	Inversión en Obras Públicas	960	Componente	Porcentaje de obras en infraestructura de vialidades urbanas ejecutadas	Eficacia	Gestión
Inversión	Inversión en Obras Públicas	960	Componente	Porcentaje de obras de inversión de infraestructura carretera ejecutadas	Eficacia	Gestión
Inversión	Inversión en Obras Públicas	960	Actividad	Porcentaje de proyectos de inversión para la construcción y ampliación de carreteras y caminos realizados	Eficacia	Gestión
Inversión	Inversión en Obras Públicas	960	Componente	Porcentaje de obras en infraestructura de vialidades urbanas ejecutadas	Eficacia	Gestión
Inversión	Inversión en Obras Públicas	960	Componente	Porcentaje de obras de inversión de infraestructura carretera ejecutadas	Eficacia	Gestión
Inversión	Inversión en Obras Públicas	960	Actividad	Porcentaje de proyectos de inversión en infraestructura de hospitales y centros de salud realizados	Eficacia	Gestión
Inversión	Inversión en Obras Públicas	960	Componente	Porcentaje de obras en infraestructura de salud ejecutadas	Eficacia	Gestión
Inversión	Inversión en Obras Públicas	960	Actividad	Porcentaje de proyectos de inversión para la construcción de puentes vehiculares y distribuidores viales realizados	Eficacia	Gestión
Inversión	Inversión en Obras Públicas	960	Actividad	Porcentaje de proyectos de inversión en infraestructura de seguridad pública y penitenciaria realizados	Eficacia	Gestión



Presupuesto de Egresos del Estado de Hidalgo
Ejercicio Fiscal 2020

Indicadores de desempeño (Estratégicos y de Gestión)

Transversal 4

Programa Indicador	Subprograma	MIR	Nivel	Indicador	Dimensión	Tipo de
Inversión	Inversión en Obras Públicas	960	Componente	Porcentaje obras de infraestructura de seguridad pública ejecutadas	Eficacia	Gestión
Inversión	Inversión en Obras Públicas	960	Actividad	Porcentaje de proyectos de inversión para drenes y colectores pluviales realizados	Eficacia	Gestión
Inversión	Inversión en Obras Públicas	960	Componente	Porcentaje de obras públicas de infraestructura pluvial entregadas	Eficacia	Gestión
Inversión	Inversión en Obras Públicas	960	Componente	Porcentaje de obras públicas de infraestructura pluvial entregadas	Eficacia	Gestión
Inversión	Inversión en Obras Públicas	960	Actividad	Porcentaje de proyectos de inversión para la construcción y ampliación de carreteras y caminos realizados	Eficacia	Gestión
Inversión	Inversión en Obras Públicas	960	Componente	Porcentaje de obras de espacios públicos ejecutadas	Eficacia	Gestión
Inversión	Inversión en Obras Públicas	960	Componente	Porcentaje de obras en infraestructura educativa ejecutadas	Eficacia	Gestión
Inversión	Inversión en Obras Públicas	960	Actividad	Porcentaje de proyectos de inversión en espacios deportivos realizados	Eficacia	Gestión
Inversión	Inversión en Obras Públicas	960	Componente	Porcentaje de obras públicas en infraestructura deportiva entregadas	Eficacia	Gestión
Inversión	Inversión en Obras Públicas	960	Actividad	Porcentaje de proyectos de inversión destinados a pisos firmes realizados	Eficacia	Gestión
Inversión	Inversión en Obras Públicas	960	Actividad	Porcentaje de proyectos de inversión destinados a cuartos dormitorios realizados	Eficacia	Gestión
Inversión	Inversión en Obras Públicas	960	Componente	Porcentaje de obras de infraestructura en vivienda ejecutadas	Eficacia	Gestión
Inversión	Inversión en Obras Públicas	960	Actividad	Porcentaje de proyectos de inversión de infraestructura en puentes peatonales realizados	Eficacia	Gestión
Inversión	Inversión en Obras Públicas	960	Actividad	Porcentaje de proyectos de inversión en vialidades urbanas realizados	Eficacia	Gestión
Inversión	Inversión en Obras Públicas	960	Actividad	Porcentaje de proyectos de inversión en infraestructura de bardas y cercados en escuelas realizados	Eficacia	Gestión
Inversión	Inversión en Obras Públicas	960	Actividad	Porcentaje de proyectos de inversión para la construcción de puentes vehiculares y distribuidores viales realizados	Eficacia	Gestión
Inversión	Inversión en Obras Públicas	960	Componente	Porcentaje de obras de espacios públicos ejecutadas	Eficacia	Gestión
Inversión	Inversión en Obras Públicas	960	Actividad	Porcentaje de proyectos de inversión para estudios y proyectos de infraestructura carretera realizados	Eficacia	Gestión
Inversión	Inversión en Obras Públicas	960	Componente	Porcentaje de obras de inversión de infraestructura carretera ejecutadas	Eficacia	Gestión
Inversión	Inversión en Obras Públicas	960	Actividad	Porcentaje de proyectos de inversión en infraestructura eléctrica realizados	Eficacia	Gestión
Inversión	Inversión en Obras Públicas	960	Componente	Porcentaje de habitantes beneficiados con el desarrollo de infraestructura eléctrica	Eficacia	Gestión



Presupuesto de Egresos del Estado de Hidalgo
Ejercicio Fiscal 2020

Indicadores de desempeño (Estratégicos y de Gestión)

Transversal 4

Programa Indicador	Subprograma	MIR	Nivel	Indicador	Dimensión	Tipo de
Inversión	Inversión en Obras Públicas	960	Actividad	Porcentaje de proyectos de inversión para estudios y proyectos de infraestructura de seguridad pública realizados	Eficacia	Gestión
Inversión	Inversión en Obras Públicas	960	Actividad	Porcentaje de proyectos de inversión en infraestructura de seguridad pública y penitenciaria realizados	Eficacia	Gestión
Inversión	Inversión en Obras Públicas	960	Actividad	Porcentaje de proyectos de inversión en infraestructura para procuración de justicia realizados	Eficacia	Gestión
Inversión	Inversión en Obras Públicas	960	Componente	Porcentaje obras de infraestructura de seguridad pública ejecutadas	Eficacia	Gestión
Inversión	Inversión en Obras Públicas	960	Actividad	Porcentaje de proyectos de inversión para drenes y colectores pluviales realizados	Eficacia	Gestión
Inversión	Inversión en Obras Públicas	960	Actividad	Porcentaje proyectos de inversión destinados a ciclovías realizados	Eficacia	Gestión
Inversión	Inversión en Obras Públicas	960	Componente	Porcentaje de obras en infraestructura de vialidades urbanas ejecutadas	Eficacia	Gestión
Inversión	Inversión en Obras Públicas	960	Actividad	Porcentaje de proyectos de inversión en infraestructura para procuración de justicia realizados	Eficacia	Gestión
Inversión	Inversión en Obras Públicas	960	Actividad	Porcentaje de proyectos de inversión destinados a instrumentos normativos y leyes realizados	Eficacia	Gestión
Inversión	Inversión en Obras Públicas	960	Actividad	Porcentaje de proyectos de inversión en programas de desarrollo urbano y ordenamiento territorial realizados	Eficacia	Gestión
Inversión	Inversión en Obras Públicas	960	Componente	Porcentaje de proyectos de inversión destinada a la elaboración y/o actualización de instrumentos normativos y/o programas de desarrollo urbano y ordenamiento territorial	Eficacia	Gestión
Inversión	Inversión en Obras Públicas	960	Actividad	Porcentaje de proyectos de inversión para drenes y colectores pluviales realizados	Eficacia	Gestión
Inversión	Inversión en Obras Públicas	960	Componente	Porcentaje de obras públicas de infraestructura pluvial entregadas	Eficacia	Gestión
Inversión	Inversión en Obras Públicas	960	Actividad	Porcentaje proyectos de inversión destinados a ciclovías realizados	Eficacia	Gestión
Inversión	Inversión en Obras Públicas	960	Actividad	Porcentaje de proyectos de inversión para infraestructura y equipamiento de espacios públicos realizados	Eficacia	Gestión
Inversión	Inversión en Obras Públicas	960	Actividad	Porcentaje de proyectos de inversión para infraestructura y equipamiento de espacios públicos realizados	Eficacia	Gestión
Inversión	Inversión en Obras Públicas	960	Actividad	Porcentaje de proyectos de inversión para estudios y proyectos de infraestructura carretera realizados	Eficacia	Gestión



Presupuesto de Egresos del Estado de Hidalgo
Ejercicio Fiscal 2020

Indicadores de desempeño (Estratégicos y de Gestión)

Transversal 4

Programa Indicador	Subprograma	MIR	Nivel	Indicador	Dimensión	Tipo de
Inversión	Inversión en Obras Públicas	960	Actividad	Porcentaje de proyectos de inversión de espacios públicos en instituciones educativas realizados	Eficacia	Gestión
Inversión	Inversión en Obras Públicas	960	Componente	Porcentaje de habitantes beneficiados con el desarrollo de infraestructura eléctrica	Eficacia	Gestión
Inversión	Inversión en Obras Públicas	960	Componente	Porcentaje de obras de inversión de infraestructura carretera ejecutadas	Eficacia	Gestión
Inversión	Inversión en Obras Públicas	960	Actividad	Porcentaje de proyectos de inversión para estudios y proyectos de infraestructura de seguridad pública realizados	Eficacia	Gestión
Inversión	Inversión en Obras Públicas	960	Actividad	Porcentaje de proyectos de inversión de espacios públicos en instituciones educativas realizados	Eficacia	Gestión
Inversión	Inversión en Obras Públicas	960	Componente	Porcentaje de obras en infraestructura educativa ejecutadas	Eficacia	Gestión
Inversión	Inversión en Obras Públicas	960	Actividad	Porcentaje de proyectos de inversión en espacios deportivos realizados	Eficacia	Gestión
Inversión	Inversión en Obras Públicas	960	Componente	Porcentaje de obras públicas en infraestructura deportiva entregadas	Eficacia	Gestión
Inversión	Inversión en Obras Públicas	960	Actividad	Porcentaje de proyectos de inversión destinados a pisos firmes realizados	Eficacia	Gestión
Inversión	Inversión en Obras Públicas	960	Actividad	Porcentaje de proyectos de inversión destinados a cuartos dormitorios realizados	Eficacia	Gestión
Inversión	Inversión en Obras Públicas	960	Componente	Porcentaje de obras de infraestructura en vivienda ejecutadas	Eficacia	Gestión
Inversión	Inversión en Obras Públicas	960	Actividad	Porcentaje de proyectos de inversión de infraestructura en puentes peatonales realizados	Eficacia	Gestión
Inversión	Inversión en Obras Públicas	960	Actividad	Porcentaje de proyectos de inversión para infraestructura y equipamiento de espacios públicos realizados	Eficacia	Gestión
Inversión	Inversión en Obras Públicas	960	Actividad	Porcentaje de proyectos de inversión en infraestructura eléctrica realizados	Eficacia	Gestión
Inversión	Inversión en Obras Públicas	960	Componente	Porcentaje de obras de inversión de infraestructura carretera ejecutadas	Eficacia	Gestión
Inversión	Inversión en Obras Públicas	960	Componente	Porcentaje de obras de inversión de infraestructura carretera ejecutadas	Eficacia	Gestión
Inversión	Inversión en Obras Públicas	960	Componente	Porcentaje de habitantes beneficiados con el desarrollo de infraestructura eléctrica	Eficacia	Gestión
Inversión	Inversión en Obras Públicas	960	Actividad	Porcentaje de proyectos de inversión en infraestructura eléctrica realizados	Eficacia	Gestión
Inversión	Inversión en Obras Públicas	960	Actividad	Porcentaje de proyectos de inversión para la construcción y ampliación de carreteras y caminos realizados	Eficacia	Gestión
Inversión	Inversión en Obras Públicas	960	Actividad	Porcentaje de proyectos de inversión de espacios públicos en instituciones educativas realizados	Eficacia	Gestión



Presupuesto de Egresos del Estado de Hidalgo
Ejercicio Fiscal 2020

Indicadores de desempeño (Estratégicos y de Gestión)

Transversal 4

Programa Indicador	Subprograma	MIR	Nivel	Indicador	Dimensión	Tipo de
Inversión	Inversión en Obras Públicas	960	Actividad	Porcentaje de proyectos de inversión para la construcción y ampliación de carreteras y caminos realizados	Eficacia	Gestión
Inversión	Inversión en Obras Públicas	960	Componente	Porcentaje de obras de inversión de infraestructura carretera ejecutadas	Eficacia	Gestión
Inversión	Inversión en Obras Públicas	960	Componente	Porcentaje de obras de inversión de infraestructura carretera ejecutadas	Eficacia	Gestión
Inversión	Inversión en Obras Públicas	960	Actividad	Porcentaje de proyectos de inversión para estudios y proyectos de infraestructura de seguridad pública realizados	Eficacia	Gestión
Inversión	Inversión en Obras Públicas	960	Actividad	Porcentaje de proyectos de inversión destinados a la adquisición de reserva territorial autorizados	Eficacia	Gestión
Inversión	Inversión en Obras Públicas	960	Actividad	Porcentaje de proyectos de inversión destinados a la regularización de asentamientos humanos autorizados	Eficacia	Gestión
Inversión	Inversión en Obras Públicas	960	Actividad	Porcentaje de proyectos de inversión en infraestructura para procuración de justicia realizados	Eficacia	Gestión
Inversión	Inversión en Obras Públicas	960	Actividad	Porcentaje de proyectos de inversión destinados a cuartos dormitorios	Eficacia	Gestión
Inversión	Inversión en Obras Públicas	960	Componente	Porcentaje obras de infraestructura de seguridad pública ejecutadas	Eficacia	Gestión
Inversión	Inversión en Obras Públicas	960	Componente	Porcentaje de obras de inversión de infraestructura carretera ejecutadas	Eficacia	Gestión
Inversión	Inversión en Obras Públicas	960	Actividad	Porcentaje de proyectos de inversión en infraestructura de seguridad pública y penitenciaria realizados	Eficacia	Gestión
Inversión	Inversión en Obras Públicas	960	Actividad	Porcentaje de proyectos de inversión para estudios y proyectos de infraestructura carretera realizados	Eficacia	Gestión
Inversión	Inversión para el Mantenimiento Carretero	961	Componente	Porcentaje de kilómetros de carreteras estatales conservadas	Eficacia	Gestión
Inversión	Inversión para el Mantenimiento Carretero	961	Componente	Porcentaje de kilómetros de carreteras estatales reconstruidas	Eficacia	Gestión
Inversión	Inversión para el Mantenimiento Carretero	961	Componente	Porcentaje de kilómetros de carreteras estatales reconstruidas	Eficacia	Gestión
Inversión	Inversión para el Mantenimiento Carretero	961	Actividad	Porcentaje de proyectos de inversión para reconstruir carreteras estatales realizados	Eficacia	Gestión
Inversión	Inversión para el Mantenimiento Carretero	961	Componente	Porcentaje de kilómetros de carreteras estatales conservadas	Eficacia	Gestión
Inversión	Inversión para el Mantenimiento Carretero	961	Actividad	Porcentaje de proyectos de inversión en muros de contención realizados	Eficacia	Gestión
Inversión	Inversión para el Mantenimiento Carretero	961	Actividad	Porcentaje de proyectos de puentes vehiculares realizados	Eficacia	Gestión
Inversión	Inversión para el Mantenimiento Carretero	961	Actividad	Porcentaje de proyectos de inversión en muros de contención realizados	Eficacia	Gestión



Presupuesto de Egresos del Estado de Hidalgo
Ejercicio Fiscal 2020

Indicadores de desempeño (Estratégicos y de Gestión)

Transversal 4

Programa Indicador	Subprograma	MIR	Nivel	Indicador	Dimensión	Tipo de
Inversión Estratégico	Inversión para el Mantenimiento Carretero	961	Fin	Porcentaje de kilómetros de carreteras del estado en regulares y malas condiciones rehabilitados.	Eficacia	
Inversión Estratégico	Inversión para el Mantenimiento Carretero	961	Propósito	Porcentaje de área en carreteras con riego de sello atendida.	Eficacia	
Inversión	Inversión para el Mantenimiento Carretero	961	Componente	Porcentaje de kilómetros de carreteras estatales reconstruidas	Eficacia	Gestión
Inversión	Inversión para el Mantenimiento Carretero	961	Actividad	Porcentaje de proyectos de inversión para reconstruir carreteras estatales realizados	Eficacia	Gestión
Inversión	Inversión para el Mantenimiento Carretero	961	Actividad	Porcentaje de mezcla asfáltica suministrada	Eficacia	Gestión
Inversión	Inversión para el Mantenimiento Carretero	961	Actividad	Porcentaje de proyectos de inversión en muros de contención realizados	Eficacia	Gestión
Inversión	Inversión para el Mantenimiento Carretero	961	Actividad	Porcentaje de proyectos de inversión para reconstruir carreteras estatales realizados	Eficacia	Gestión
Inversión	Inversión para el Mantenimiento Carretero	961	Componente	Porcentaje de kilómetros de carreteras estatales conservadas	Eficacia	Gestión
Inversión	Inversión para el Mantenimiento Carretero	961	Componente	Porcentaje de kilómetros de carreteras estatales reconstruidas	Eficacia	Gestión
Inversión	Inversión para el Mantenimiento Carretero	961	Actividad	Porcentaje de proyectos de puentes vehiculares realizados	Eficacia	Gestión
Inversión	Inversión para el Mantenimiento Carretero	961	Actividad	Porcentaje de proyectos de inversión en muros de contención realizados	Eficacia	Gestión
Inversión	Inversión para el Mantenimiento Carretero	961	Actividad	Porcentaje de kilómetros de pintura suministrada	Eficacia	Gestión
Inversión	Inversión para el Mantenimiento Carretero	961	Componente	Porcentaje de kilómetros de carreteras estatales reconstruidas	Eficacia	Gestión
Inversión	Inversión para el Mantenimiento Carretero	961	Actividad	Porcentaje de proyectos de inversión en muros de contención realizados	Eficacia	Gestión
Inversión	Inversión para el Mantenimiento Carretero	961	Actividad	Porcentaje de proyectos de puentes vehiculares realizados	Eficacia	Gestión
Inversión	Inversión para el Mantenimiento Carretero	961	Componente	Porcentaje de kilómetros de carreteras estatales conservadas	Eficacia	Gestión
Inversión	Inversión para el Mantenimiento Carretero	961	Actividad	Porcentaje de proyectos de inversión para reconstruir carreteras estatales realizados	Eficacia	Gestión
Inversión	Inversión para el Mantenimiento Carretero	961	Actividad	Porcentaje de piezas para señalamiento vertical colocado	Eficacia	Gestión
Inversión	Inversión para el Mantenimiento Carretero	961	Actividad	Porcentaje de proyectos de puentes vehiculares realizados	Eficacia	Gestión
Inversión	Inversión para el Mantenimiento Carretero	961	Componente	Porcentaje de kilómetros de carreteras estatales conservadas	Eficacia	Gestión
Inversión	Inversión para el Mantenimiento Carretero	961	Componente	Porcentaje de kilómetros de carreteras estatales conservadas	Eficacia	Gestión
Inversión	Inversión para el Mantenimiento Carretero	961	Componente	Porcentaje de kilómetros de carreteras estatales reconstruidas	Eficacia	Gestión



Presupuesto de Egresos del Estado de Hidalgo
Ejercicio Fiscal 2020

Indicadores de desempeño (Estratégicos y de Gestión)

Transversal 4

Programa Indicador	Subprograma	MIR	Nivel	Indicador	Dimensión	Tipo de
Inversión	Inversión para el Mantenimiento Carretero	961	Componente	Porcentaje de kilómetros de carreteras estatales conservadas	Eficacia	Gestión
Inversión	Inversión para el Mantenimiento Carretero	961	Actividad	Porcentaje de proyectos de puentes vehiculares realizados	Eficacia	Gestión
Inversión	Inversión para el Mantenimiento Carretero	961	Componente	Porcentaje de kilómetros de carreteras estatales reconstruidas	Eficacia	Gestión
Inversión	Inversión para el Mantenimiento Carretero	961	Componente	Porcentaje de kilómetros de carreteras estatales conservadas	Eficacia	Gestión
Inversión	Inversión para el Mantenimiento Carretero	961	Componente	Porcentaje de kilómetros de carreteras estatales reconstruidas	Eficacia	Gestión
Inversión	Inversión para el Mantenimiento Carretero	961	Componente	Porcentaje de kilómetros de carreteras estatales reconstruidas	Eficacia	Gestión
Inversión	Inversión para el Mantenimiento Carretero	961	Componente	Porcentaje de kilómetros de carreteras estatales reconstruidas	Eficacia	Gestión
Inversión	Inversión para el Mantenimiento Carretero	961	Componente	Porcentaje de kilómetros de carreteras estatales reconstruidas	Eficacia	Gestión
Inversión	Inversión para el Mantenimiento Carretero	961	Componente	Porcentaje de kilómetros de carreteras estatales reconstruidas	Eficacia	Gestión
Inversión	Inversión para el Mantenimiento Carretero	961	Componente	Porcentaje de kilómetros de carreteras estatales reconstruidas	Eficacia	Gestión
Inversión	Inversión para el Mantenimiento Carretero	961	Actividad	Porcentaje de proyectos de inversión para reconstruir carreteras estatales realizados	Eficacia	Gestión
Inversión	Inversión para el Mantenimiento Carretero	961	Componente	Porcentaje de kilómetros de carreteras estatales reconstruidas	Eficacia	Gestión
Inversión	Inversión en Agua, Drenaje y Saneamiento	962	Componente	Porcentaje de infraestructura hidráulica de agua potable concluida	Eficacia	Gestión
Inversión	Inversión en Agua, Drenaje y Saneamiento	962	Componente	Porcentaje de infraestructura hidráulica de saneamiento de aguas residuales concluida	Eficacia	Gestión
Inversión	Inversión en Agua, Drenaje y Saneamiento	962	Componente	Porcentaje de infraestructura hidráulica de agua potable concluida	Eficacia	Gestión
Inversión	Inversión en Agua, Drenaje y Saneamiento	962	Componente	Porcentaje de infraestructura hidráulica de agua potable concluida	Eficacia	Gestión
Inversión	Inversión en Agua, Drenaje y Saneamiento	962	Componente	Porcentaje de infraestructura hidráulica de agua potable concluida	Eficacia	Gestión
Inversión	Inversión en Agua, Drenaje y Saneamiento	962	Actividad	Porcentaje de revisión de estudios de infraestructura hidráulica de agua potable	Eficacia	Gestión
Inversión	Inversión en Agua, Drenaje y Saneamiento	962	Componente	Porcentaje de infraestructura hidráulica de agua potable concluida	Eficacia	Gestión
Inversión	Inversión en Agua, Drenaje y Saneamiento	962	Actividad	Porcentaje de integración de expedientes técnicos actualizados modificados y/o regularizados de infraestructura hidráulica de agua potable	Eficacia	Gestión
Inversión	Inversión en Agua, Drenaje y Saneamiento	962	Componente	Porcentaje de infraestructura hidráulica de agua potable concluida	Eficacia	Gestión



Presupuesto de Egresos del Estado de Hidalgo
Ejercicio Fiscal 2020

Indicadores de desempeño (Estratégicos y de Gestión)

Transversal 4

Programa Indicador	Subprograma	MIR	Nivel	Indicador	Dimensión	Tipo de Gestión
Inversión	Inversión en Agua, Drenaje y Saneamiento	962	Componente	Porcentaje de infraestructura hidráulica de agua potable concluida	Eficacia	Gestión
Inversión	Inversión en Agua, Drenaje y Saneamiento	962	Componente	Porcentaje de infraestructura hidráulica de agua potable concluida	Eficacia	Gestión
Inversión	Inversión en Agua, Drenaje y Saneamiento	962	Actividad	Porcentaje de elaboración de estudios y proyectos de infraestructura hidráulica de agua potable	Eficacia	Gestión
Inversión	Inversión en Agua, Drenaje y Saneamiento	962	Componente	Porcentaje de infraestructura hidráulica de agua potable concluida	Eficacia	Gestión
Inversión	Inversión en Agua, Drenaje y Saneamiento	962	Componente	Porcentaje de infraestructura hidráulica de alcantarillado sanitario concluida	Eficacia	Gestión
Inversión	Inversión en Agua, Drenaje y Saneamiento	962	Componente	Porcentaje de infraestructura hidráulica de agua potable concluida	Eficacia	Gestión
Inversión	Inversión en Agua, Drenaje y Saneamiento	962	Componente	Porcentaje de infraestructura hidráulica de agua potable concluida	Eficacia	Gestión
Inversión	Inversión en Agua, Drenaje y Saneamiento	962	Componente	Porcentaje de infraestructura hidráulica de agua potable concluida	Eficacia	Gestión
Inversión	Inversión en Agua, Drenaje y Saneamiento	962	Componente	Porcentaje de infraestructura hidráulica de alcantarillado sanitario concluida	Eficacia	Gestión
Inversión	Inversión en Agua, Drenaje y Saneamiento	962	Componente	Porcentaje de infraestructura hidráulica de alcantarillado sanitario concluida	Eficacia	Gestión
Inversión	Inversión en Agua, Drenaje y Saneamiento	962	Componente	Porcentaje de infraestructura hidráulica de saneamiento de aguas residuales concluida	Eficacia	Gestión
Inversión	Inversión en Agua, Drenaje y Saneamiento	962	Componente	Porcentaje de infraestructura hidráulica de alcantarillado sanitario concluida	Eficacia	Gestión
Inversión	Inversión en Agua, Drenaje y Saneamiento	962	Componente	Porcentaje de infraestructura hidráulica de alcantarillado sanitario concluida	Eficacia	Gestión
Inversión	Inversión en Agua, Drenaje y Saneamiento	962	Componente	Porcentaje de infraestructura hidráulica de alcantarillado sanitario concluida	Eficacia	Gestión
Inversión	Inversión en Agua, Drenaje y Saneamiento	962	Componente	Porcentaje de infraestructura hidráulica de alcantarillado sanitario concluida	Eficacia	Gestión
Inversión	Inversión en Agua, Drenaje y Saneamiento	962	Actividad	Porcentaje de revisión de estudios de infraestructura hidráulica de alcantarillado sanitario	Eficacia	Gestión
Inversión	Inversión en Agua, Drenaje y Saneamiento	962	Actividad	Porcentaje de validación de expedientes técnicos actualizados modificados y/o regularizados de infraestructura hidráulica de alcantarillado sanitario	Eficacia	Gestión
Inversión	Inversión en Agua, Drenaje y Saneamiento	962	Actividad	Porcentaje de integración de expedientes técnicos actualizados modificados y/o regularizados de infraestructura hidráulica de alcantarillado sanitario	Eficacia	Gestión



Presupuesto de Egresos del Estado de Hidalgo
Ejercicio Fiscal 2020

Indicadores de desempeño (Estratégicos y de Gestión)

Transversal 4

Programa Indicador	Subprograma	MIR	Nivel	Indicador	Dimensión	Tipo de
Inversión	Inversión en Agua, Drenaje y Saneamiento	962	Componente	Porcentaje de infraestructura hidráulica de alcantarillado sanitario concluida	Eficacia	Gestión
Inversión	Inversión en Agua, Drenaje y Saneamiento	962	Componente	Porcentaje de infraestructura hidráulica de saneamiento de aguas residuales concluida	Eficacia	Gestión
Inversión	Inversión en Agua, Drenaje y Saneamiento	962	Actividad	Porcentaje de validación de expedientes técnicos actualizados modificados y/o regularizados de infraestructura hidráulica de agua potable	Eficacia	Gestión
Inversión	Inversión en Agua, Drenaje y Saneamiento	962	Componente	Porcentaje de infraestructura hidráulica de alcantarillado sanitario concluida	Eficacia	Gestión
Inversión	Inversión en Agua, Drenaje y Saneamiento	962	Componente	Porcentaje de infraestructura hidráulica de saneamiento de aguas residuales concluida	Eficacia	Gestión
Inversión	Inversión en Agua, Drenaje y Saneamiento	962	Componente	Porcentaje de infraestructura hidráulica de alcantarillado sanitario concluida	Eficacia	Gestión
Inversión	Inversión en Agua, Drenaje y Saneamiento	962	Componente	Porcentaje de infraestructura hidráulica de saneamiento de aguas residuales concluida	Eficacia	Gestión
Inversión	Inversión en Agua, Drenaje y Saneamiento	962	Componente	Porcentaje de infraestructura hidráulica de alcantarillado sanitario concluida	Eficacia	Gestión
Inversión	Inversión en Agua, Drenaje y Saneamiento	962	Componente	Porcentaje de infraestructura hidráulica de saneamiento de aguas residuales concluida	Eficacia	Gestión
Inversión	Inversión en Agua, Drenaje y Saneamiento	962	Componente	Porcentaje de infraestructura hidráulica de alcantarillado sanitario concluida	Eficacia	Gestión
Inversión	Inversión en Agua, Drenaje y Saneamiento	962	Componente	Porcentaje de infraestructura hidráulica de saneamiento de aguas residuales concluida	Eficacia	Gestión
Inversión	Inversión en Agua, Drenaje y Saneamiento	962	Actividad	Porcentaje de elaboración de estudios y proyectos de infraestructura hidráulica de alcantarillado sanitario	Eficacia	Gestión
Inversión	Inversión en Agua, Drenaje y Saneamiento	962	Componente	Porcentaje de infraestructura hidráulica de agua potable concluida	Eficacia	Gestión
Inversión	Inversión en Agua, Drenaje y Saneamiento	962	Componente	Porcentaje de infraestructura hidráulica de agua potable concluida	Eficacia	Gestión
Inversión	Inversión en Agua, Drenaje y Saneamiento	962	Componente	Porcentaje de infraestructura hidráulica de agua potable concluida	Eficacia	Gestión
Inversión	Inversión en Agua, Drenaje y Saneamiento	962	Componente	Porcentaje de infraestructura hidráulica de agua potable concluida	Eficacia	Gestión
Inversión	Inversión en Agua, Drenaje y Saneamiento	962	Componente	Porcentaje de infraestructura hidráulica de saneamiento de aguas residuales concluida	Eficacia	Gestión
Inversión	Inversión en Agua, Drenaje y Saneamiento	962	Componente	Porcentaje de infraestructura hidráulica de agua potable concluida	Eficacia	Gestión
Inversión	Inversión en Agua, Drenaje y Saneamiento	962	Componente	Porcentaje de infraestructura hidráulica de saneamiento de aguas residuales concluida	Eficacia	Gestión
Inversión	Inversión en Agua, Drenaje y Saneamiento	962	Componente	Porcentaje de infraestructura hidráulica de agua potable concluida	Eficacia	Gestión
Inversión	Inversión en Agua, Drenaje y Saneamiento	962	Componente	Porcentaje de infraestructura hidráulica de agua potable concluida	Eficacia	Gestión



Presupuesto de Egresos del Estado de Hidalgo
Ejercicio Fiscal 2020*Indicadores de desempeño (Estratégicos y de Gestión)*

Transversal 4

Programa Indicador	Subprograma	MIR	Nivel	Indicador	Dimensión	Tipo de Gestión
Inversión	Inversión en Agua, Drenaje y Saneamiento	962	Componente	Porcentaje de infraestructura hidráulica de agua potable concluida	Eficacia	Gestión
Inversión	Inversión en Agua, Drenaje y Saneamiento	962	Componente	Porcentaje de infraestructura hidráulica de agua potable concluida	Eficacia	Gestión
Inversión	Inversión en Agua, Drenaje y Saneamiento	962	Componente	Porcentaje de infraestructura hidráulica de agua potable concluida	Eficacia	Gestión
Inversión	Inversión en Agua, Drenaje y Saneamiento	962	Componente	Porcentaje de infraestructura hidráulica de agua potable concluida	Eficacia	Gestión
Inversión	Inversión en Agua, Drenaje y Saneamiento	962	Actividad	Porcentaje de validación de expedientes técnicos de convenios de los comités técnicos de aguas subterráneas (cotas)	Eficacia	Gestión
Inversión	Inversión en Agua, Drenaje y Saneamiento	962	Componente	Porcentaje de convenios de coordinación de los comités técnicos de aguas subterráneas (cotas) ejecutados	Eficacia	Gestión
Inversión	Inversión en Agua, Drenaje y Saneamiento	962	Componente	Porcentaje de convenios de coordinación de los comités técnicos de aguas subterráneas (cotas) ejecutados	Eficacia	Gestión
Inversión	Inversión en Agua, Drenaje y Saneamiento	962	Componente	Porcentaje de convenios de coordinación de los comités técnicos de aguas subterráneas (cotas) ejecutados	Eficacia	Gestión
Inversión	Inversión en Agua, Drenaje y Saneamiento	962	Actividad	Porcentaje de trámites ejecutados	Eficacia	Gestión
Inversión	Inversión en Agua, Drenaje y Saneamiento	962	Actividad	Porcentaje de proyectos ejecutivos elaborados e integrados ejecutados	Eficacia	Gestión
Inversión	Inversión en Agua, Drenaje y Saneamiento	962	Componente	Porcentaje de proyectos de inversión destinados al desarrollo de infraestructura en servicios básicos ejecutados.	Eficacia	Gestión
Inversión	Inversión en Agua, Drenaje y Saneamiento	962	Componente	Porcentaje de infraestructura hidráulica de agua potable concluida	Eficacia	Gestión
Inversión	Inversión en Agua, Drenaje y Saneamiento	962	Componente	Porcentaje de infraestructura hidráulica de agua potable concluida	Eficacia	Gestión
Inversión	Inversión en Agua, Drenaje y Saneamiento	962	Componente	Porcentaje de infraestructura hidráulica de agua potable concluida	Eficacia	Gestión
Inversión	Inversión en Agua, Drenaje y Saneamiento	962	Componente	Porcentaje de infraestructura hidráulica de agua potable concluida	Eficacia	Gestión
Inversión	Inversión en Agua, Drenaje y Saneamiento	962	Componente	Porcentaje de infraestructura hidráulica de agua potable concluida	Eficacia	Gestión
Inversión	Inversión en Agua, Drenaje y Saneamiento	962	Componente	Porcentaje de infraestructura hidráulica de agua potable concluida	Eficacia	Gestión
Inversión	Inversión en Agua, Drenaje y Saneamiento	962	Componente	Porcentaje de infraestructura hidráulica de agua potable concluida	Eficacia	Gestión
Inversión	Inversión en Agua, Drenaje y Saneamiento	962	Componente	Porcentaje de infraestructura hidráulica de agua potable concluida	Eficacia	Gestión
Inversión	Inversión en Agua, Drenaje y Saneamiento	962	Componente	Porcentaje de infraestructura hidráulica de agua potable concluida	Eficacia	Gestión
Inversión	Inversión en Agua, Drenaje y Saneamiento	962	Componente	Porcentaje de infraestructura hidráulica de agua potable concluida	Eficacia	Gestión
Inversión	Inversión en Agua, Drenaje y Saneamiento	962	Componente	Porcentaje de infraestructura hidráulica de agua potable concluida	Eficacia	Gestión



Presupuesto de Egresos del Estado de Hidalgo
Ejercicio Fiscal 2020

Indicadores de desempeño (Estratégicos y de Gestión)

Transversal 4

Programa Indicador	Subprograma	MIR	Nivel	Indicador	Dimensión	Tipo de
Inversión	Inversión en Agua, Drenaje y Saneamiento	962	Componente	Porcentaje de infraestructura hidráulica de agua potable concluida	Eficacia	Gestión
Inversión	Inversión en Agua, Drenaje y Saneamiento	962	Componente	Porcentaje de infraestructura hidráulica de agua potable concluida	Eficacia	Gestión
Inversión	Inversión en Agua, Drenaje y Saneamiento	962	Componente	Porcentaje de infraestructura hidráulica de agua potable concluida	Eficacia	Gestión
Inversión	Inversión en Agua, Drenaje y Saneamiento	962	Componente	Porcentaje de infraestructura hidráulica de agua potable concluida	Eficacia	Gestión
Inversión	Inversión en Agua, Drenaje y Saneamiento	962	Componente	Porcentaje de infraestructura hidráulica de agua potable concluida	Eficacia	Gestión
Inversión	Inversión en Agua, Drenaje y Saneamiento	962	Componente	Porcentaje de infraestructura hidráulica de agua potable concluida	Eficacia	Gestión
Inversión	Inversión en Agua, Drenaje y Saneamiento	962	Componente	Porcentaje de infraestructura hidráulica de agua potable concluida	Eficacia	Gestión
Inversión	Inversión en Agua, Drenaje y Saneamiento	962	Componente	Porcentaje de infraestructura hidráulica de agua potable concluida	Eficacia	Gestión
Inversión	Inversión en Agua, Drenaje y Saneamiento	962	Componente	Porcentaje de infraestructura hidráulica de agua potable concluida	Eficacia	Gestión
Inversión	Inversión en Agua, Drenaje y Saneamiento	962	Componente	Porcentaje de infraestructura hidráulica de agua potable concluida	Eficacia	Gestión
Inversión	Inversión en Agua, Drenaje y Saneamiento	962	Componente	Porcentaje de infraestructura hidráulica de agua potable concluida	Eficacia	Gestión
Inversión Estratégico	Inversión en Agua, Drenaje y Saneamiento	962	Propósito	Porcentaje de habitantes beneficiados con servicio de agua, drenaje y alcantarillado en el estado.	Eficacia	
Inversión	Inversión en Agua, Drenaje y Saneamiento	962	Actividad	Porcentaje de proyectos de inversión de infraestructura en agua potable realizados	Eficacia	Gestión
Inversión	Inversión en Agua, Drenaje y Saneamiento	962	Componente	Porcentaje de obras de infraestructura en alcantarillado y saneamiento ejecutados	Eficacia	Gestión
Inversión	Inversión en Agua, Drenaje y Saneamiento	962	Componente	Porcentaje de obras de infraestructura en alcantarillado y saneamiento ejecutados	Eficacia	Gestión
Inversión	Inversión en Agua, Drenaje y Saneamiento	962	Actividad	Porcentaje de proyectos de inversión en sistemas de alcantarillado sanitario	Eficacia	Gestión
Inversión	Inversión en Agua, Drenaje y Saneamiento	962	Actividad	Porcentaje de proyectos de inversión para estudios y proyectos de infraestructura alcantarillado y saneamiento realizados	Eficacia	Gestión
Inversión	Inversión en Agua, Drenaje y Saneamiento	962	Actividad	Porcentaje de proyectos de inversión en plantas de tratamiento realizados	Eficacia	Gestión
Inversión	Inversión en Agua, Drenaje y Saneamiento	962	Actividad	Porcentaje de proyectos de inversión de sanitarios con biodigestor realizados	Eficacia	Gestión
Inversión	Inversión en Agua, Drenaje y Saneamiento	962	Componente	Porcentaje de obras destinadas a sistemas de agua potable ejecutadas	Eficacia	Gestión



Presupuesto de Egresos del Estado de Hidalgo
Ejercicio Fiscal 2020

Indicadores de desempeño (Estratégicos y de Gestión)

Transversal 4

Programa Indicador	Subprograma	MIR	Nivel	Indicador	Dimensión	Tipo de Gestión
Inversión	Inversión en Agua, Drenaje y Saneamiento	962	Actividad	Porcentaje de proyectos de inversión de infraestructura en agua potable realizados	Eficacia	Gestión
Inversión	Inversión en Agua, Drenaje y Saneamiento	962	Componente	Porcentaje de obras destinadas a sistemas de agua potable ejecutadas	Eficacia	Gestión
Inversión Estratégico	Inversión en Agua, Drenaje y Saneamiento	962	Fin	Porcentaje de obras en agua, alcantarillado y saneamiento realizadas	Eficacia	Gestión
Inversión	Inversión en Agua, Drenaje y Saneamiento	962	Actividad	Porcentaje de proyectos de inversión para estudios y proyectos de infraestructura de agua potable realizados	Eficacia	Gestión
Inversión	Inversión en Agua, Drenaje y Saneamiento	962	Componente	Porcentaje de obras de infraestructura en alcantarillado y saneamiento ejecutados	Eficacia	Gestión
Inversión	Inversión en Agua, Drenaje y Saneamiento	962	Actividad	Porcentaje de proyectos de inversión para estudios y proyectos de infraestructura alcantarillado y saneamiento realizados	Eficacia	Gestión
Inversión	Inversión en Agua, Drenaje y Saneamiento	962	Actividad	Porcentaje de proyectos de inversión en plantas de tratamiento realizados	Eficacia	Gestión
Inversión	Inversión en Agua, Drenaje y Saneamiento	962	Actividad	Porcentaje de proyectos de inversión en sistemas de alcantarillado sanitario	Eficacia	Gestión
Inversión	Inversión en Agua, Drenaje y Saneamiento	962	Actividad	Porcentaje de proyectos de inversión de sanitarios con biodigestor realizados	Eficacia	Gestión
Inversión	Inversión en Agua, Drenaje y Saneamiento	962	Componente	Porcentaje de obras destinadas a sistemas de agua potable ejecutadas	Eficacia	Gestión
Inversión	Inversión en Agua, Drenaje y Saneamiento	962	Actividad	Porcentaje de proyectos de inversión para estudios y proyectos de infraestructura de agua potable realizados	Eficacia	Gestión
Inversión	Inversión en Agua, Drenaje y Saneamiento	962	Actividad	Porcentaje de proyectos de inversión de infraestructura en agua potable realizados	Eficacia	Gestión
Inversión	Inversión en Agua, Drenaje y Saneamiento	962	Componente	Porcentaje de infraestructura hidráulica de agua potable concluida	Eficacia	Gestión
Inversión	Inversión en Agua, Drenaje y Saneamiento	962	Componente	Porcentaje de infraestructura hidráulica de saneamiento de aguas residuales concluida	Eficacia	Gestión
Inversión	Inversión en Agua, Drenaje y Saneamiento	962	Actividad	Porcentaje de proyectos de inversión para estudios y proyectos de infraestructura de agua potable realizados	Eficacia	Gestión
Inversión	Inversión en Agua, Drenaje y Saneamiento	962	Componente	Porcentaje de obras de infraestructura en alcantarillado y saneamiento ejecutados	Eficacia	Gestión
Inversión	Inversión en Agua, Drenaje y Saneamiento	962	Actividad	Porcentaje de integración de expedientes técnicos actualizados modificados y/o regularizados de infraestructura hidráulica de saneamiento de aguas residuales	Eficacia	Gestión
Inversión	Inversión en Agua, Drenaje y Saneamiento	962	Actividad	Porcentaje de revisión de estudios de infraestructura hidráulica de saneamiento de aguas residuales	Eficacia	Gestión
Inversión	Inversión en Agua, Drenaje y Saneamiento	962	Actividad	Porcentaje de elaboración de estudios y proyectos de infraestructura hidráulica de saneamiento de aguas residuales	Eficacia	Gestión



Presupuesto de Egresos del Estado de Hidalgo
Ejercicio Fiscal 2020

Indicadores de desempeño (Estratégicos y de Gestión)

Transversal 4

Programa Indicador	Subprograma	MIR	Nivel	Indicador	Dimensión	Tipo de
Inversión	Inversión en Agua, Drenaje y Saneamiento	962	Actividad	Porcentaje de validación de expedientes técnicos actualizados modificados y/o regularizados de infraestructura hidráulica de saneamiento de aguas residuales	Eficacia	Gestión
Inversión	Inversión en Agua, Drenaje y Saneamiento	962	Componente	Porcentaje de obras de infraestructura en alcantarillado y saneamiento ejecutados	Eficacia	Gestión
Inversión	Inversión en Agua, Drenaje y Saneamiento	962	Actividad	Porcentaje de proyectos de inversión en sistemas de alcantarillado sanitario	Eficacia	Gestión
Inversión	Inversión en Agua, Drenaje y Saneamiento	962	Actividad	Porcentaje de proyectos de inversión de sanitarios con biodigestor realizados	Eficacia	Gestión
Inversión	Inversión en Agua, Drenaje y Saneamiento	962	Actividad	Porcentaje de proyectos de inversión para estudios y proyectos de infraestructura alcantarillado y saneamiento realizados	Eficacia	Gestión
Inversión	Inversión en Agua, Drenaje y Saneamiento	962	Actividad	Porcentaje de proyectos de inversión en plantas de tratamiento realizados	Eficacia	Gestión
Inversión	Inversión en Agua, Drenaje y Saneamiento	962	Componente	Porcentaje de obras destinadas a sistemas de agua potable ejecutadas	Eficacia	Gestión
Inversión	Inversión en Agua, Drenaje y Saneamiento	962	Componente	Porcentaje de obras de infraestructura en alcantarillado y saneamiento ejecutados	Eficacia	Gestión
Inversión	Inversión en Agua, Drenaje y Saneamiento	962	Actividad	Porcentaje de proyectos de inversión de infraestructura en agua potable autorizados	Eficacia	Gestión
Inversión	Inversión en Agua, Drenaje y Saneamiento	962	Actividad	Porcentaje de proyectos de inversión en sistemas de alcantarillado sanitario	Eficacia	Gestión
Inversión	Inversión en Agua, Drenaje y Saneamiento	962	Componente	Porcentaje de obras de infraestructura en alcantarillado y saneamiento ejecutados	Eficacia	Gestión
Inversión	Inversión en Agua, Drenaje y Saneamiento	962	Actividad	Porcentaje de proyectos de inversión de sanitarios con biodigestor realizados	Eficacia	Gestión
Inversión	Inversión en Agua, Drenaje y Saneamiento	962	Actividad	Porcentaje de proyectos de inversión para estudios y proyectos de infraestructura alcantarillado y saneamiento realizados	Eficacia	Gestión
Inversión	Inversión en Agua, Drenaje y Saneamiento	962	Actividad	Porcentaje de proyectos de inversión para estudios y proyectos de infraestructura de agua potable autorizados	Eficacia	Gestión
Inversión	Inversión en Agua, Drenaje y Saneamiento	962	Actividad	Porcentaje de proyectos de inversión en plantas de tratamiento realizados	Eficacia	Gestión
Inversión	Inversión en Agua, Drenaje y Saneamiento	962	Actividad	Porcentaje de proyectos de inversión en sistemas de alcantarillado sanitario	Eficacia	Gestión
Inversión	Inversión en Agua, Drenaje y Saneamiento	962	Actividad	Porcentaje de proyectos de inversión para estudios y proyectos de infraestructura de agua potable realizados	Eficacia	Gestión
Inversión	Inversión en Agua, Drenaje y Saneamiento	962	Actividad	Porcentaje de proyectos de inversión de infraestructura en agua potable realizados	Eficacia	Gestión
Inversión	Inversión en Agua, Drenaje y Saneamiento	962	Componente	Porcentaje de obras destinadas a sistemas de agua potable ejecutadas	Eficacia	Gestión
Inversión	Inversión en Agua, Drenaje y Saneamiento	962	Actividad	Porcentaje de proyectos de inversión en plantas de tratamiento realizados	Eficacia	Gestión



Presupuesto de Egresos del Estado de Hidalgo
Ejercicio Fiscal 2020

Indicadores de desempeño (Estratégicos y de Gestión)

Transversal 4

Programa Indicador	Subprograma	MIR	Nivel	Indicador	Dimensión	Tipo de
Inversión	Inversión en Agua, Drenaje y Saneamiento	962	Actividad	Porcentaje de proyectos de inversión para estudios y proyectos de infraestructura alcantarillado y saneamiento realizados	Eficacia	Gestión
Inversión	Inversión en Agua, Drenaje y Saneamiento	962	Actividad	Porcentaje de proyectos de inversión de sanitarios con biodigestor realizados	Eficacia	Gestión
Planeación y Prospectiva	Planeación Democrática, Desarrollo Regional y Metropolitano	963	Componente	Porcentaje de comités de planeación para el desarrollo regional (copladers)	Eficacia	Gestión
Planeación y Prospectiva	Planeación Democrática, Desarrollo Regional y Metropolitano	963	Actividad	Porcentaje de proyectos integrados	Eficacia	Gestión
Planeación y Prospectiva	Planeación Democrática, Desarrollo Regional y Metropolitano	963	Actividad	Porcentaje de acciones para la instrumentación de la planeación metropolitana	Eficacia	Gestión
Planeación y Prospectiva	Planeación Democrática, Desarrollo Regional y Metropolitano	963	Actividad	Porcentaje de actividades de vinculación concretadas	Eficacia	Gestión
Planeación y Prospectiva	Planeación Democrática, Desarrollo Regional y Metropolitano	963	Componente	Porcentaje instrumentos de planeación publicados	Eficacia	Gestión
Planeación y Prospectiva	Planeación Democrática, Desarrollo Regional y Metropolitano	963	Actividad	Porcentaje de acuerdos en reuniones de vinculación atendidos	Eficacia	Gestión
Planeación y Prospectiva	Planeación Democrática, Desarrollo Regional y Metropolitano	963	Actividad	Porcentaje de instrumentos de planeación publicados	Eficacia	Gestión
Planeación y Prospectiva	Planeación Democrática, Desarrollo Regional y Metropolitano	963	Actividad	Porcentaje de cumplimiento a las sesiones programadas	Eficacia	Gestión
Planeación y Prospectiva	Planeación Democrática, Desarrollo Regional y Metropolitano	963	Componente	Porcentaje de instrumentos de generados	Eficacia	Gestión
Planeación y Prospectiva	Planeación Democrática, Desarrollo Regional y Metropolitano	963	Actividad	Porcentaje de acciones de vinculación concretadas	Eficacia	Gestión
Planeación y Prospectiva	Planeación Democrática, Desarrollo Regional y Metropolitano	963	Actividad	Porcentaje de instrumentos de planeación aprobados	Eficacia	Gestión
Planeación y Prospectiva	Planeación Democrática, Desarrollo Regional y Metropolitano	963	Componente	Porcentaje de productos de información útiles para la toma de decisiones generados	Eficacia	Gestión
Planeación y Prospectiva	Planeación Democrática, Desarrollo Regional y Metropolitano	963	Actividad	Porcentaje de estrategias de promoción aplicadas	Eficacia	Gestión
Planeación y Prospectiva	Planeación Democrática, Desarrollo Regional y Metropolitano	963	Actividad	Porcentaje de actividades para la elaboración del diagnóstico	Eficacia	Gestión



Presupuesto de Egresos del Estado de Hidalgo
Ejercicio Fiscal 2020

Indicadores de desempeño (Estratégicos y de Gestión)

Transversal 4

Programa Indicador	Subprograma	MIR	Nivel	Indicador	Dimensión	Tipo de
Planeación y Prospectiva	Planeación Democrática, Desarrollo Regional y Metropolitano	963	Actividad	Porcentaje de evaluaciones con resultado positivo.	Eficacia	Gestión
Planeación y Prospectiva	Planeación Democrática, Desarrollo Regional y Metropolitano	963	Actividad	Porcentaje de productos de información identificados	Eficacia	Gestión
Planeación y Prospectiva	Planeación Democrática, Desarrollo Regional y Metropolitano	963	Componente	Porcentaje de mecanismos instrumentados	Eficacia	Gestión
Planeación y Estratégico Prospectiva	Planeación Democrática, Desarrollo Regional y Metropolitano	963	Propósito	Porcentaje de instrumentos e insumos de planeación y prospectiva, determinados	Eficacia	
Planeación y Estratégico Prospectiva	Planeación Democrática, Desarrollo Regional y Metropolitano	963	Fin	Porcentaje de los instrumentos e insumos para la planeación y los estudios prospectivos en las políticas públicas	Eficacia	
Planeación y Prospectiva	Planeación Democrática, Desarrollo Regional y Metropolitano	963	Componente	Porcentaje de mecanismos instrumentados	Eficacia	Gestión
Planeación y Prospectiva	Normatividad, Concertación y Vinculación para la Planeación	964	Componente	Porcentaje de control y seguimiento de la gestión paraestatal programadas.	Eficacia	Gestión
Planeación y Estratégico Prospectiva	Normatividad, Concertación y Vinculación para la Planeación	964	Fin	Porcentaje de procesos institucionales de planeación.	Eficacia	
Planeación y Estratégico Prospectiva	Normatividad, Concertación y Vinculación para la Planeación	964	Propósito	Porcentaje de procesos institucionales normados que abonen al plan estatal de desarrollo	Eficacia	
Planeación y Prospectiva	Normatividad, Concertación y Vinculación para la Planeación	964	Componente	Porcentaje de generación de insumos para la innovación y la mejora en la normatividad de los procesos de planeación	Eficacia	Gestión
Planeación y Prospectiva	Normatividad, Concertación y Vinculación para la Planeación	964	Actividad	Porcentaje documentos de organismos registrados	Eficacia	Gestión
Planeación y Prospectiva	Normatividad, Concertación y Vinculación para la Planeación	964	Actividad	Porcentaje de asesorías técnicas realizadas	Eficacia	Gestión
Planeación y Prospectiva	Normatividad, Concertación y Vinculación para la Planeación	964	Componente	Porcentaje de cuestionarios de opinión realizados	Eficacia	Gestión
Planeación y Prospectiva	Normatividad, Concertación y Vinculación para la Planeación	964	Actividad	Porcentaje de capacitación al personal operativo	Eficacia	Gestión
Planeación y Prospectiva	Normatividad, Concertación y Vinculación para la Planeación	964	Actividad	Porcentaje de recomendaciones elaboradas	Eficacia	Gestión
Planeación y	Normatividad,	964	Actividad	Porcentaje de atención a solicitudes de	Eficacia	Gestión



Prospectiva Concertación y Vinculación información pública gubernamental.
para la Planeación

107

Presupuesto de Egresos del Estado de Hidalgo
Ejercicio Fiscal 2020

Indicadores de desempeño (Estratégicos y de Gestión)

Transversal 4

Programa Indicador	Subprograma	MIR	Nivel	Indicador	Dimensión	Tipo de
Planeación y Prospectiva	Normatividad, Concertación y Vinculación para la Planeación	964	Componente	Porcentaje de asesorías y análisis jurídicos en materia de planeación realizados.	Eficacia	Gestión
Planeación y Prospectiva	Normatividad, Concertación y Vinculación para la Planeación	964	Actividad	Porcentaje de asistencia a procedimientos de contratación de obras y acciones públicas.	Eficacia	Gestión
Planeación y Prospectiva	Normatividad, Concertación y Vinculación para la Planeación	964	Actividad	Porcentaje de recepción de instrumentos jurídicos	Eficacia	Gestión
Planeación y Prospectiva	Normatividad, Concertación y Vinculación para la Planeación	964	Componente	Porcentaje organismos desincorporados	Eficacia	Gestión
Planeación y Prospectiva	Normatividad, Concertación y Vinculación para la Planeación	964	Actividad	Porcentaje de análisis de creación o desincorporación realizado	Eficacia	Gestión
Planeación y Prospectiva	Normatividad, Concertación y Vinculación para la Planeación	964	Componente	Porcentaje de registro de organismos descentralizados	Eficacia	Gestión
Planeación y Prospectiva	Normatividad, Concertación y Vinculación para la Planeación	964	Actividad	Porcentaje de propuestas de convenio de colaboración elaborados	Eficacia	Gestión
Planeación y Prospectiva	Normatividad, Concertación y Vinculación para la Planeación	964	Componente	Porcentaje de acciones públicas para el seguimiento de la agenda 2030	Eficacia	Gestión
Planeación y Prospectiva	Normatividad, Concertación y Vinculación para la Planeación	964	Actividad	Porcentaje de propuestas para el fortalecimiento de la agenda 2030.	Eficacia	Gestión
Planeación y Prospectiva	Monitoreo y Evaluación de la Política Pública	965	Actividad	Porcentaje proyectos registrados	Eficacia	Gestión
Planeación y Estratégico Prospectiva	Monitoreo y Evaluación de la Política Pública	965	Propósito	Cantidad de instrumentos de monitoreo y evaluación	Eficacia	
Planeación y Prospectiva	Monitoreo y Evaluación de la Política Pública	965	Componente	Informes de análisis estratégicos de monitoreo y evaluación generados	Eficacia	Gestión
Planeación y Prospectiva	Monitoreo y Evaluación de la Política Pública	965	Actividad	Porcentaje de informes de monitoreo y evaluación difundidos	Eficacia	Gestión
Planeación y Prospectiva	Monitoreo y Evaluación de la Política Pública	965	Componente	Porcentaje de análisis social de proyectos realizados	Eficacia	Gestión
Planeación y Prospectiva	Monitoreo y Evaluación de la Política Pública	965	Componente	Porcentaje de evaluaciones realizadas	Eficacia	Gestión
Planeación y Prospectiva	Monitoreo y Evaluación de la Política Pública	965	Actividad	Porcentaje de evaluaciones aplicadas	Eficacia	Gestión
Planeación y Prospectiva	Monitoreo y Evaluación de la Política Pública	965	Actividad	Porcentaje de dependencias y entidades capacitadas en temas de evaluación	Eficacia	Gestión
Planeación y	Monitoreo y Evaluación de	965	Componente	Informes de monitoreo emitidos	Eficacia	Gestión



Prospectiva	la Política Pública					
Planeación y Prospectiva	Monitoreo y Evaluación de la Política Pública	965	Actividad	Porcentaje de generación de planes de acciones de mejora para los indicadores	Eficacia	Gestión

108

Presupuesto de Egresos del Estado de Hidalgo Ejercicio Fiscal 2020

Indicadores de desempeño (Estratégicos y de Gestión)

Transversal 4

Programa Indicador	Subprograma	MIR	Nivel	Indicador	Dimensión	Tipo de
Planeación y Prospectiva	Monitoreo y Evaluación de la Política Pública	965	Actividad	Porcentaje de indicadores monitoreados	Eficacia	Gestión
Planeación y Prospectiva	Monitoreo y Evaluación de la Política Pública	965	Fin	Cantidad de dependencias que mejoran en el cumplimiento sus metas	Eficacia	
Planeación y Prospectiva	Monitoreo y Evaluación de la Política Pública	965	Actividad	Porcentaje de reglas de operación vigentes en el acervo de programas federales	Eficacia	Gestión
Inversión	Inversión para estudios y proyectos estratégicos de planeación	966	Actividad	Porcentaje del avance del equipo adquirido para el fortalecimiento de la unidad de planeación y prospectiva en los procedimientos de contratación	Eficacia	Gestión
Inversión	Inversión para estudios y proyectos estratégicos de planeación	966	Actividad	Porcentaje de equipo adquirido	Eficacia	Gestión
Inversión	Inversión para estudios y proyectos estratégicos de planeación	966	Componente	Porcentaje de la plataforma digital para objetivos de desarrollo sostenible en Hidalgo implementada	Eficacia	Gestión
Inversión	Inversión para estudios y proyectos estratégicos de planeación	966	Componente	Porcentaje del fortalecimiento de la unidad de planeación y prospectiva en los procedimientos de contratación	Eficacia	Gestión
Inversión	Inversión para estudios y proyectos estratégicos de planeación	966	Actividad	Porcentaje de sistema para los objetivos de desarrollo sostenible en Hidalgo	Eficacia	Gestión
Inversión Estratégico	Inversión para estudios y proyectos estratégicos de planeación	966	Fin	Porcentaje de programas estatales de desarrollo en seguimiento	Eficacia	
Inversión Estratégico	Inversión para estudios y proyectos estratégicos de planeación	966	Propósito	Porcentaje de avance en las acciones de productos y proyectos realizados	Eficacia	
Inversión	Inversión para estudios y proyectos estratégicos de planeación	966	Componente	Porcentaje del avance de actualización de mobiliario y equipo e insumos necesarios para el control y seguimiento a entidades paraestatales	Eficacia	Gestión
Inversión	Inversión para estudios y proyectos estratégicos de planeación	966	Componente	Porcentaje de la implementación del nodo estratégico en materia de encuestas y sondeos con base en la opinión pública	Eficacia	Gestión
Inversión	Inversión para estudios y proyectos estratégicos de planeación	966	Actividad	Porcentaje de mobiliario, equipo e insumos adquiridos	Eficacia	Gestión
Desarrollo Social	Atención a la Juventud	967	Actividad	Porcentaje de jóvenes beneficiados con conferencias	Eficacia	Gestión
Desarrollo Social Estratégico	Atención a la Juventud	967	Propósito	Índice de desarrollo juvenil	Eficacia	



Desarrollo Social	Atención a la Juventud	967	Componente	Porcentaje de jóvenes apoyados económicamente o en especie	Eficacia	Gestión
Desarrollo Social	Atención a la Juventud	967	Actividad	Porcentaje de proyectos de organizaciones juveniles apoyados	Eficacia	Gestión
Desarrollo Social	Atención a la Juventud	967	Actividad	Porcentaje de jóvenes informados en ventanillas	Eficacia	Gestión

109

Presupuesto de Egresos del Estado de Hidalgo Ejercicio Fiscal 2020

Indicadores de desempeño (Estratégicos y de Gestión)

Transversal 4

Programa Indicador	Subprograma	MIR	Nivel	Indicador	Dimensión	Tipo de
Desarrollo Social	Atención a la Juventud	967	Actividad	Porcentaje de capsulas informativas transmitidas	Eficacia	Gestión
Desarrollo Social	Atención a la Juventud	967	Componente	Porcentaje de eventos realizados	Eficacia	Gestión
Desarrollo Social	Atención a la Juventud	967	Actividad	Porcentaje de jóvenes que participan en foros de consulta	Eficacia	Gestión
Desarrollo Social	Atención a la Juventud	967	Actividad	Porcentaje de jóvenes galardonados	Eficacia	Gestión
Desarrollo Social	Atención a la Juventud	967	Componente	Porcentaje de servicios de capacitación otorgados	Eficacia	Gestión
Desarrollo Social	Atención a la Juventud	967	Componente	Porcentaje de servicios interactivos	Eficacia	Gestión
Desarrollo Social	Atención a la Juventud	967	Actividad	Porcentaje de jóvenes asesorados en temas de emprendimiento	Eficacia	Gestión
Desarrollo Social	Atención a la Juventud	967	Actividad	Porcentaje de proyectos de jóvenes emprendedores apoyados	Eficacia	Gestión
Desarrollo Social Estratégico	Atención a la Juventud	967	Fin	Porcentaje de jóvenes atendidos con intervenciones del programa de atención a la juventud	Eficacia	Gestión
Desarrollo Social	Atención a la Juventud	967	Actividad	Porcentaje de convenios firmados	Eficacia	Gestión
Desarrollo Social	Atención a la Juventud	967	Componente	Porcentaje de jóvenes atendidos en instituciones públicas y privadas	Eficacia	Gestión
Desarrollo Social	Atención a la Juventud	967	Actividad	Porcentaje de jóvenes beneficiados con los servicios interactivos	Eficacia	Gestión
Desarrollo Social	Atención a la Juventud	967	Actividad	Porcentaje de jóvenes beneficiados con actividades de organizaciones juveniles	Eficacia	Gestión
Desarrollo Social	Atención a la Juventud	967	Actividad	Porcentaje de jóvenes beneficiados con talleres	Eficacia	Gestión
Desarrollo Social	Atención a la Juventud	967	Actividad	Porcentaje de jóvenes asesorados psicológicamente	Eficacia	Gestión
Desarrollo Social	Atención a la Juventud	967	Actividad	Porcentaje de jóvenes que participan en eventos	Eficacia	Gestión
Desarrollo Social	Atención a la Juventud	967	Componente	Porcentaje de espacios informativos otorgados	Eficacia	Gestión
Organismos No Estratégico Sectorizados	Educación para Grupos Vulnerables	968	Propósito	Porcentaje de población que disminuyó su rezago educativo con programas que otorga el sistema para el desarrollo integral de la familia	Eficacia	Gestión
Organismos No Estratégico Sectorizados	Educación para Grupos Vulnerables	968	Fin	Porcentaje de población en situación de pobreza multidimensional	Eficacia	Gestión



Organismos No Sectorizados	Educación para Grupos Vulnerables	968	Componente	Porcentaje de servicios educativos de nivel bachillerato tecnológico otorgados en casa de la mujer hidalguense	Eficacia	Gestión
Organismos No Sectorizados	Educación para Grupos Vulnerables	968	Actividad	Porcentaje de instalaciones o reequipamiento de los centros CAIC	Eficacia	Gestión
Organismos No Sectorizados	Educación para Grupos Vulnerables	968	Componente	Porcentaje de servicios asistenciales otorgados	Eficacia	Gestión
Organismos No Sectorizados	Educación para Grupos Vulnerables	968	Actividad	Porcentaje de aspirantes que cambian de opinión en la elección de la carrera a	Eficacia	Gestión

110

Presupuesto de Egresos del Estado de Hidalgo Ejercicio Fiscal 2020

Indicadores de desempeño (Estratégicos y de Gestión)

Transversal 4

Programa Indicador	Subprograma	MIR	Nivel	Indicador	Dimensión	Tipo de
Organismos No Estratégico Sectorizados	Bienestar Físico Social	969	Propósito	Porcentaje de población con acceso a los servicios de salud atendida con programas que otorga el sistema para el desarrollo integral de la familia	Eficacia	
Organismos No Sectorizados	Bienestar Físico Social	969	Actividad	Porcentaje de convenios de colaboración realizados	Eficacia	Gestión
Organismos No Sectorizados	Bienestar Físico Social	969	Componente	Porcentaje de campañas de quemadura en menores de edad realizadas	Eficacia	Gestión
Organismos No Sectorizados	Bienestar Físico Social	969	Componente	Porcentaje de cirugías de extramuros ambulatorias realizadas	Eficacia	Gestión
Organismos No Sectorizados	Bienestar Físico Social	969	Actividad	Porcentaje de adquisiciones de insumos para terapia de rehabilitación realizadas	Eficacia	Gestión
Organismos No Sectorizados	Bienestar Físico Social	969	Actividad	Porcentaje de pre valoraciones médicas para cirugías realizadas	Eficacia	Gestión
Organismos No Sectorizados	Bienestar Físico Social	969	Componente	Porcentaje de estudios de mastografía realizados	Eficacia	Gestión
Organismos No Sectorizados	Bienestar Físico Social	969	Actividad	Porcentaje de adquisiciones de insumos para terapia de rehabilitación realizadas	Eficacia	Gestión
Organismos No Sectorizados	Bienestar Físico Social	969	Actividad	Porcentaje de peticiones de estudios de mastografía por parte de los DIF municipales atendidas	Eficacia	Gestión
Organismos No Estratégico Sectorizados	Bienestar Físico Social	969	Fin	Porcentaje de población en situación de pobreza multidimensional	Eficacia	
Organismos No Sectorizados	Bienestar Físico Social	969	Componente	Porcentaje de atención médica hospitalaria otorgada	Eficacia	Gestión
Organismos No Sectorizados	Bienestar Físico Social	969	Actividad	Porcentaje de consultas médicas externas realizadas	Eficacia	Gestión
Organismos No Sectorizados	Bienestar Físico Social	969	Componente	Porcentaje de consultas otorgadas	Eficacia	Gestión
Organismos No Sectorizados	Bienestar Físico Social	969	Actividad	Porcentaje de adquisiciones de insumos para terapia de rehabilitación realizadas	Eficacia	Gestión
Organismos No Sectorizados	Bienestar Físico Social	969	Componente	Porcentaje de terapias de rehabilitación otorgadas	Eficacia	Gestión
Organismos No Sectorizados	Bienestar Físico Social	969	Componente	Porcentaje de terapias de rehabilitación otorgadas	Eficacia	Gestión



Organismos No Sectorizados	Bienestar Físico Social	969	Componente	Porcentaje de apoyos asociados a la salud otorgado	Eficacia	Gestión
Organismos No Sectorizados	Bienestar Físico Social	969	Actividad	Porcentaje de adquisiciones de insumos para terapia de rehabilitación realizadas	Eficacia	Gestión
Organismos No Sectorizados	Bienestar Físico Social	969	Componente	Porcentaje de terapias de rehabilitación otorgadas	Eficacia	Gestión
Organismos No Sectorizados	Bienestar Físico Social	969	Actividad	Porcentaje de adquisiciones de insumos para terapia de rehabilitación realizadas	Eficacia	Gestión
Organismos No Sectorizados	Bienestar Físico Social	969	Componente	Porcentaje de terapias de rehabilitación otorgadas	Eficacia	Gestión

111

Presupuesto de Egresos del Estado de Hidalgo
Ejercicio Fiscal 2020

Indicadores de desempeño (Estratégicos y de Gestión)

Transversal 4

Programa Indicador	Subprograma	MIR	Nivel	Indicador	Dimensión	Tipo de
Organismos No Sectorizados	Bienestar Físico Social	969	Actividad	Porcentaje de adquisiciones de insumos para terapia de rehabilitación realizadas	Eficacia	Gestión
Organismos No Sectorizados	Bienestar Físico Social	969	Componente	Porcentaje de terapias de rehabilitación otorgadas	Eficacia	Gestión
Organismos No Sectorizados	Bienestar Físico Social	969	Componente	Porcentaje de terapias de rehabilitación otorgadas	Eficacia	Gestión
Organismos No Sectorizados	Bienestar Físico Social	969	Componente	Porcentaje de terapias de rehabilitación otorgadas	Eficacia	Gestión
Organismos No Sectorizados	Bienestar Físico Social	969	Actividad	Promedio de expedientes integrados en el trimestre	Eficacia	Gestión
Organismos No Sectorizados	Bienestar Físico Social	969	Actividad	Promedio mensual de expedientes integrados	Eficacia	Gestión
Organismos No Sectorizados	Bienestar Físico Social	969	Actividad	Porcentaje de adquisiciones de insumos para terapia de rehabilitación realizadas	Eficacia	Gestión
Organismos No Sectorizados	Desarrollo Comunitario	970	Componente	Porcentaje de capacitaciones y proyectos comunitarios otorgadas	Eficacia	Gestión
Organismos No Estratégico Sectorizados	Desarrollo Comunitario	970	Propósito	Porcentaje de población con acceso a calidad y espacios en la vivienda atendida con programas que otorga el sistema para el desarrollo integral de la familia	Eficacia	Gestión
Organismos No Sectorizados	Desarrollo Comunitario	970	Actividad	Porcentaje de asesorías técnicas para la instalación de proyectos comunitarios otorgadas	Eficacia	Gestión
Organismos No Estratégico Sectorizados	Desarrollo Comunitario	970	Fin	Porcentaje de población en situación de pobreza multidimensional	Eficacia	Gestión
Organismos No Sectorizados	Alimentación de Calidad	971	Actividad	Porcentaje de coordinaciones realizadas	Eficacia	Gestión
Organismos No Sectorizados	Alimentación de Calidad	971	Componente	Porcentaje de dotaciones alimentarias entregadas	Eficacia	Gestión
Organismos No Estratégico Sectorizados	Alimentación de Calidad	971	Fin	Porcentaje de población en situación de pobreza multidimensional	Eficacia	Gestión
Organismos No Sectorizados	Alimentación de Calidad	971	Componente	Porcentaje de dotaciones alimentarias entregadas	Eficacia	Gestión



Organismos No Sectorizados	Alimentación de Calidad	971	Actividad	Porcentaje de adquisiciones de dotaciones alimentarias realizadas	Eficacia	Gestión
Organismos No Sectorizados	Alimentación de Calidad	971	Componente	Porcentaje de dotaciones alimentarias entregadas	Eficacia	Gestión
Organismos No Sectorizados	Alimentación de Calidad	971	Actividad	Porcentaje de capacitaciones a las y los orientadores alimentarios municipales realizados	Eficacia	Gestión
Organismos No Sectorizados	Alimentación de Calidad	971	Componente	Porcentaje de orientaciones alimentarias otorgadas	Eficacia	Gestión
Organismos No Sectorizados	Alimentación de Calidad	971	Actividad	Porcentaje de menús diseñados	Eficacia	Gestión
Organismos No Sectorizados	Alimentación de Calidad	971	Componente	Porcentaje de raciones alimentarias entregadas	Eficacia	Gestión

112

Presupuesto de Egresos del Estado de Hidalgo Ejercicio Fiscal 2020

Indicadores de desempeño (Estratégicos y de Gestión)

Transversal 4

Programa Indicador	Subprograma	MIR	Nivel	Indicador	Dimensión	Tipo de
Organismos No Sectorizados	Alimentación de Calidad	971	Actividad	Porcentaje de insumos para la entrega de raciones y dotaciones alimentarias	Eficacia	Gestión
Organismos No Sectorizados	Alimentación de Calidad	971	Componente	Porcentaje de raciones alimentarias integrales entregadas	Eficacia	Gestión
Organismos No Sectorizados	Alimentación de Calidad	971	Actividad	Porcentaje de adquisiciones de dotaciones alimentarias realizadas	Eficacia	Gestión
Organismos No Estratégico Sectorizados	Alimentación de Calidad	971	Propósito	Porcentaje de población que disminuyó su carencia alimentaria con programas que otorga el sistema para el desarrollo integral de la familia	Eficacia	Gestión
Organismos No Sectorizados	Alimentación de Calidad	971	Actividad	Porcentaje de diseños de menús realizados	Eficacia	Gestión
Organismos No Sectorizados	Alimentación de Calidad	971	Componente	Porcentaje de desayunos escolares fríos entregados	Eficacia	Gestión
Organismos No Sectorizados	Alimentación de Calidad	971	Componente	Porcentaje de dotaciones alimentarias entregadas	Eficacia	Gestión
Organismos No Sectorizados	Alimentación de Calidad	971	Actividad	Porcentaje de adquisiciones de dotaciones alimentarias realizadas	Eficacia	Gestión
Organismos No Sectorizados	Alimentación de Calidad	971	Componente	Porcentaje de desayunos escolares calientes entregado	Eficacia	Gestión
Organismos No Sectorizados	Alimentación de Calidad	971	Actividad	Porcentaje de diseños de menús realizados	Eficacia	Gestión
Organismos No Sectorizados	Fortalecimiento a Redes de Apoyo	972	Componente	Porcentaje de cursos y talleres impartidos	Eficacia	Gestión
Organismos No Sectorizados	Fortalecimiento a Redes de Apoyo	972	Actividad	Porcentaje de niñas y niños recepcionados en casa cuna	Eficacia	Gestión
Organismos No Sectorizados	Fortalecimiento a Redes de Apoyo	972	Actividad	Porcentaje de adquisiciones de materiales e insumos necesarios para el funcionamiento del inmueble realizadas	Eficacia	Gestión
Organismos No Sectorizados	Fortalecimiento a Redes de Apoyo	972	Componente	Porcentaje de servicios de hospedaje integral otorgados	Eficacia	Gestión
Organismos No	Fortalecimiento a Redes de	972	Actividad	Porcentaje de adquisiciones de materiales	Eficacia	Gestión



Sectorizados	Apoyo			e insumos necesarios para el funcionamiento del inmueble realizadas		
Organismos No Sectorizados	Fortalecimiento a Redes de Apoyo	972	Componente	Porcentaje de servicios de hospedaje integral otorgados	Eficacia	Gestión
Organismos No Sectorizados	Fortalecimiento a Redes de Apoyo	972	Propósito	Porcentaje de población que mejora la percepción de redes de apoyo atendida con programas que otorga el sistema para el desarrollo integral de la familia	Eficacia	
Organismos No Sectorizados	Fortalecimiento a Redes de Apoyo	972	Fin	Porcentaje de población en situación de pobreza multidimensional	Eficacia	
Organismos No Sectorizados	Fortalecimiento a Redes de Apoyo	972	Actividad	Porcentaje de adquisiciones de insumos para servicios de DIF contigo realizadas.	Eficacia	Gestión
Organismos No Sectorizados	Fortalecimiento a Redes de Apoyo	972	Componente	Porcentaje de servicios de DIF contigo otorgados	Eficacia	Gestión

113

Presupuesto de Egresos del Estado de Hidalgo
Ejercicio Fiscal 2020

Indicadores de desempeño (Estratégicos y de Gestión)

Transversal 4

Programa Indicador	Subprograma	MIR	Nivel	Indicador	Dimensión	Tipo de
Organismos No Sectorizados	Fortalecimiento a Redes de Apoyo	972	Componente	Porcentaje de servicios de hospedaje integral otorgados	Eficacia	Gestión
Organismos No Sectorizados	Fortalecimiento a Redes de Apoyo	972	Actividad	Porcentaje de adquisiciones de materiales e insumos necesarios para el funcionamiento del inmueble realizadas	Eficacia	Gestión
Organismos No Sectorizados	Fortalecimiento a Redes de Apoyo	972	Componente	Porcentaje de ayudas técnicas entregadas	Eficacia	Gestión
Organismos No Sectorizados	Fortalecimiento a Redes de Apoyo	972	Componente	Porcentaje de servicios integrales en casa del niño otorgados	Eficacia	Gestión
Organismos No Sectorizados	Fortalecimiento a Redes de Apoyo	972	Componente	Porcentaje de servicios integrales en casa cuna otorgados	Eficacia	Gestión
Organismos No Sectorizados	Fortalecimiento a Redes de Apoyo	972	Actividad	Porcentaje de diseño de talleres realizados	Eficacia	Gestión
Organismos No Sectorizados	Fortalecimiento a Redes de Apoyo	972	Componente	Porcentaje de atenciones gerontológicas otorgadas	Eficacia	Gestión
Organismos No Sectorizados	Fortalecimiento a Redes de Apoyo	972	Actividad	Porcentaje de procesos de atención revisados	Eficacia	Gestión
Organismos No Sectorizados	Fortalecimiento a Redes de Apoyo	972	Componente	Porcentaje de servicios integrales en casa de la niña otorgados	Eficacia	Gestión
Organismos No Sectorizados	Fortalecimiento a Redes de Apoyo	972	Actividad	Porcentaje de niñas y adolescentes recepcionadas en casa de la niña	Eficacia	Gestión
Organismos No Sectorizados	Fortalecimiento a Redes de Apoyo	972	Componente	Porcentaje de atención gerontológica en casa de la tercera edad otorgada	Eficacia	Gestión
Organismos No Sectorizados	Fortalecimiento a Redes de Apoyo	972	Actividad	Porcentaje de procesos revisados	Eficacia	Gestión
Organismos No Sectorizados	Fortalecimiento a Redes de Apoyo	972	Actividad	Porcentaje de inscripciones de cursos y talleres realizados	Eficacia	Gestión
Organismos No Sectorizados	Fortalecimiento a Redes de Apoyo	972	Actividad	Porcentaje de niños y adolescentes recepcionados en casa del niño.	Eficacia	Gestión
Organismos No Sectorizados	Fortalecimiento a Redes de Apoyo	972	Componente	Porcentaje de congreso internacional de la	Eficacia	Gestión



Sectorizados	Apoyo			familia realizados		
Organismos No Sectorizados	Fortalecimiento a Redes de Apoyo	972	Actividad	Porcentaje de diseños de congreso internacional de la familia	Eficacia	Gestión
Organismos No Sectorizados	Fortalecimiento a Redes de Apoyo	972	Componente	Porcentaje de talleres y pláticas impartidas.	Eficacia	Gestión
Organismos No Sectorizados	Fortalecimiento a Redes de Apoyo	972	Actividad	Porcentaje de expedientes de beneficiarios integrados	Eficacia	Gestión
Organismos No Sectorizados	Fortalecimiento a Redes de Apoyo	972	Componente	Porcentaje de obsequios entregados	Eficacia	Gestión
Organismos No Sectorizados	Fortalecimiento a Redes de Apoyo	972	Actividad	Porcentaje de diseños realizados	Eficacia	Gestión
Organismos No Sectorizados	Fortalecimiento a Redes de Apoyo	972	Componente	Porcentaje de eventos navideños realizados	Eficacia	Gestión
Organismos No Sectorizados	Fortalecimiento a Redes de Apoyo	972	Actividad	Porcentaje de expedientes autorizados	Eficacia	Gestión

114

Presupuesto de Egresos del Estado de Hidalgo Ejercicio Fiscal 2020

Indicadores de desempeño (Estratégicos y de Gestión)

Transversal 4

Programa Indicador	Subprograma	MIR	Nivel	Indicador	Dimensión	Tipo de
Organismos No Sectorizados	Fortalecimiento a Redes de Apoyo	972	Componente	Porcentaje de acciones en el plan de restitución de derechos a niñas, niños y adolescentes realizadas	Eficacia	Gestión
Organismos No Sectorizados	Fortalecimiento a Redes de Apoyo	972	Actividad	Porcentaje de orientaciones jurídicas para la protección y/o restitución de derechos realizadas	Eficacia	Gestión
Organismos No Sectorizados	Fortalecimiento a Redes de Apoyo	972	Componente	Porcentaje de órtesis y prótesis entregadas	Eficacia	Gestión
Organismos No Sectorizados	Fortalecimiento a Redes de Apoyo	972	Actividad	Porcentaje de expedientes de beneficiarios integrados	Eficacia	Gestión
Organismos No Sectorizados	Fortalecimiento a Redes de Apoyo	972	Componente	Porcentaje de proyecto productivo entregado	Eficacia	Gestión
Organismos No Sectorizados	Fortalecimiento a Redes de Apoyo	972	Actividad	Porcentaje de obsequios adquiridos sin estereotipo de genero adquiridos	Eficacia	Gestión
Organismos No Sectorizados	Asistencia Social a Grupos Vulnerables	973	Actividad	Promedio de personas registradas al mes	Eficacia	Gestión
Organismos No Sectorizados	Asistencia Social a Grupos Vulnerables	973	Propósito	Porcentaje de población atendida por el sistema para el desarrollo integral de la familia que presenta alguna condición de vulnerabilidad social	Eficacia	Gestión
Organismos No Sectorizados	Asistencia Social a Grupos Vulnerables	973	Componente	Porcentaje de capacitaciones a los DIF municipales impartidas	Eficacia	Gestión
Organismos No Sectorizados	Asistencia Social a Grupos Vulnerables	973	Actividad	Porcentaje de capacitaciones agendadas	Eficacia	Gestión
Organismos No Sectorizados	Asistencia Social a Grupos Vulnerables	973	Componente	Porcentaje de platicas y talleres relacionados a la gerontología impartidos	Eficacia	Gestión
Organismos No Sectorizados	Asistencia Social a Grupos Vulnerables	973	Actividad	Porcentaje de contenidos de talleres revisados.	Eficacia	Gestión
Organismos No Sectorizados	Asistencia Social a Grupos Vulnerables	973	Componente	Porcentaje de cursos otorgados	Eficacia	Gestión



Sectorizados	Vulnerables					
Organismos No Sectorizados	Asistencia Social a Grupos Vulnerables	973	Actividad	Porcentaje de difusiones de cursos no estereotipados realizados	Eficacia	Gestión
Organismos No Sectorizados	Asistencia Social a Grupos Vulnerables	973	Componente	Porcentaje de audiencias otorgadas	Eficacia	Gestión
Organismos No Sectorizados	Asistencia Social a Grupos Vulnerables	973	Fin	Índice de vulnerabilidad social para el estado de Hidalgo	Eficacia	
Organismos No Sectorizados	Asistencia Social a Grupos Vulnerables	973	Componente	Porcentaje de talleres de profesionalización otorgados	Eficacia	Gestión
Organismos No Sectorizados	Asistencia Social a Grupos Vulnerables	973	Componente	Porcentaje de prestamos prendarios otorgados.	Eficacia	Gestión
Organismos No Sectorizados	Asistencia Social a Grupos Vulnerables	973	Actividad	Porcentaje de operaciones prendarias realizadas	Eficacia	Gestión
Organismos No Sectorizados	Asistencia Social a Grupos Vulnerables	973	Componente	Porcentaje de apoyo económico AMANC otorgado	Eficacia	Gestión
Organismos No Sectorizados	Asistencia Social a Grupos Vulnerables	973	Actividad	Porcentaje de eventos protocolarios realizados	Eficacia	Gestión

115

Presupuesto de Egresos del Estado de Hidalgo
Ejercicio Fiscal 2020

Indicadores de desempeño (Estratégicos y de Gestión)

Transversal 4

Programa Indicador	Subprograma	MIR	Nivel	Indicador	Dimensión	Tipo de
Organismos No Sectorizados	Asistencia Social a Grupos Vulnerables	973	Componente	Porcentaje de cobijas o prendas invernales entregadas	Eficacia	Gestión
Organismos No Sectorizados	Asistencia Social a Grupos Vulnerables	973	Actividad	Porcentaje de sesiones de diplomados realizados	Eficacia	Gestión
Organismos No Sectorizados	Asistencia Social a Grupos Vulnerables	973	Actividad	Porcentaje de cobijas o prendas invernales adquiridas	Eficacia	Gestión
Inversión	Inversión para el Desarrollo Integral de la	974	Componente	Porcentaje de proyectos de inversión en asistencia social ejecutados	Eficacia	Gestión
Inversión Estratégico	Inversión para el Desarrollo Integral de la	974	Fin	Porcentaje de población en situación de pobreza multidimensional	Eficacia	
Inversión Estratégico	Inversión para el Desarrollo Integral de la Familia	974	Propósito	Porcentaje de población que mejora la percepción de redes de apoyo atendida con programas que otorga el sistema para el desarrollo integral de la familia	Eficacia	
Inversión	Inversión para el Desarrollo Integral de la	974	Componente	Porcentaje de apoyos famas otorgados	Eficacia	Gestión
Inversión	Inversión para el Desarrollo Integral de la	974	Actividad	Porcentaje de adquisición de insumos necesarios para proyectos famas realizados	Eficacia	Gestión
Inversión	Inversión para el Desarrollo Integral de la	974	Componente	Porcentaje de proyectos de infraestructura social entregados	Eficacia	Gestión
Inversión	Inversión para el Desarrollo Integral de la Familia	974	Actividad	Porcentaje de adquisición de insumos necesarios para proyectos de inversión en asistencia social realizados	Eficacia	Gestión
Inversión	Inversión para el Desarrollo Integral de la Familia	974	Componente	Porcentaje de proyectos de inversión destinados al mantenimiento y mejoramiento de la infraestructura	Eficacia	Gestión



Inversión	Inversión para el Desarrollo Integral de la	974	Actividad	Porcentaje de obras de infraestructura social realizadas	Eficacia	Gestión
Inversión	Inversión para el Desarrollo Integral de la	974	Actividad	Porcentaje de obras de infraestructura especializada realizadas	Eficacia	Gestión
Desarrollo Social	Impulso y Fortalecimiento Social para el Bienestar de los Hidalguenses	975	Actividad	Porcentaje de programas que cumplen con la normatividad aplicable	Eficacia	Gestión
Desarrollo Social Estratégico	Impulso y Fortalecimiento Social para el Bienestar de los Hidalguenses	975	Fin	Porcentaje de personas en condiciones de vulnerabilidad atendidas	Eficacia	
Desarrollo Social Estratégico	Impulso y Fortalecimiento Social para el Bienestar de los Hidalguenses	975	Propósito	Porcentaje de personas beneficiadas con los programas sociales	Eficacia	
Desarrollo Social	Impulso y Fortalecimiento Social para el Bienestar de los Hidalguenses	975	Componente	Porcentaje de evaluaciones realizadas a los programas sociales a cargo de la secretaría	Eficacia	Gestión
Desarrollo Social	Impulso y Fortalecimiento Social para el Bienestar de los Hidalguenses	975	Actividad	Porcentaje de personas en situación de vulnerabilidad atendidas	Eficacia	Gestión
Desarrollo Social	Impulso y Fortalecimiento Social para el Bienestar de los Hidalguenses	975	Actividad	Porcentaje de supervisiones realizadas a programas y proyectos sociales	Eficacia	Gestión

116

Presupuesto de Egresos del Estado de Hidalgo Ejercicio Fiscal 2020

Indicadores de desempeño (Estratégicos y de Gestión)

Transversal 4

Programa Indicador	Subprograma	MIR	Nivel	Indicador	Dimensión	Tipo de
Desarrollo Social	Impulso y Fortalecimiento Social para el Bienestar de los Hidalguenses	975	Actividad	Porcentaje de acciones de mejora implementadas	Eficacia	Gestión
Desarrollo Social	Impulso y Fortalecimiento Social para el Bienestar de los Hidalguenses	975	Actividad	Porcentaje de supervisiones realizadas a la entrega de apoyos y acciones	Eficacia	Gestión
Desarrollo Social	Impulso y Fortalecimiento Social para el Bienestar de los Hidalguenses	975	Componente	Porcentaje de evaluaciones realizadas a los programas sociales a cargo de la secretaría	Eficacia	Gestión
Desarrollo Social	Fomento a la Seguridad Alimentaria	976	Componente	Porcentaje de vales canjeables por alimentos básicos entregados	Eficacia	Gestión
Desarrollo Social	Fomento a la Seguridad Alimentaria	976	Actividad	Porcentaje de personas que asistieron a los talleres	Eficacia	Gestión
Desarrollo Social	Fomento a la Seguridad Alimentaria	976	Actividad	Porcentaje de comités integrados.	Eficacia	Gestión
Desarrollo Social Estratégico	Fomento a la Seguridad Alimentaria	976	Propósito	Porcentaje de familias que mejoran su alimentación.	Eficacia	
Desarrollo Social	Fomento a la Seguridad Alimentaria	976	Actividad	Porcentaje de convenios de coordinación institucional firmados.	Eficacia	Gestión
Desarrollo Social	Fomento a la Seguridad Alimentaria	976	Actividad	Porcentaje de supervisiones realizada.	Eficacia	Gestión
Desarrollo Social Estratégico	Fomento a la Seguridad Alimentaria	976	Fin	Porcentaje de familias con carencia alimentaria, atendidas con el programa.	Eficacia	



Desarrollo Social	Convenio de Desarrollo Social	977	Actividad	Porcentaje de procesos revisados.	Eficacia	Gestión
Desarrollo Social	Convenio de Desarrollo Social	977	Actividad	Porcentaje de evaluaciones de diseño y específicas de desempeño ejecutadas	Eficacia	Gestión
Desarrollo Social	Convenio de Desarrollo Social	977	Actividad	Porcentaje de evaluaciones ejecutadas al padrón único de personas beneficiadas.	Eficacia	Gestión
Desarrollo Social Estratégico	Convenio de Desarrollo Social	977	Fin	Tasa de variación de personas en pobreza multidimensional	Eficacia	
Desarrollo Social Estratégico	Convenio de Desarrollo Social	977	Propósito	Porcentaje de personas de las zonas de atención prioritaria que cuentan con apoyos	Eficacia	
Desarrollo Social	Convenio de Desarrollo Social	977	Componente	Porcentaje de informes de monitoreo realizados	Eficacia	Gestión
Desarrollo Social	Convenio de Desarrollo Social	977	Actividad	Porcentaje de evaluaciones a reportes de obras y acciones ejecutadas	Eficacia	Gestión
Desarrollo Social	Convenio de Desarrollo Social	977	Componente	Porcentaje de evaluaciones aplicadas a los programas sociales	Eficacia	Gestión
Desarrollo Social	Atención a Migrantes	978	Actividad	Porcentaje de orientación jurídica - familiar realizados	Eficacia	Gestión
Desarrollo Social	Atención a Migrantes	978	Actividad	Porcentaje de asesoría realizadas a migrantes hidalguenses en la unión	Eficacia	Gestión
Desarrollo Social	Atención a Migrantes	978	Componente	Porcentaje de representaciones del gobierno del estado asistidas	Eficacia	Gestión
Desarrollo Social	Atención a Migrantes	978	Componente	Porcentaje de apoyos de inversión	Eficacia	Gestión

117

Presupuesto de Egresos del Estado de Hidalgo
Ejercicio Fiscal 2020

Indicadores de desempeño (Estratégicos y de Gestión)

Transversal 4

Programa Indicador	Subprograma	MIR	Nivel	Indicador	Dimensión	Tipo de
Desarrollo Social	Atención a Migrantes	978	Actividad	Porcentaje de documentos traducidos	Eficacia	Gestión
Desarrollo Social	Atención a Migrantes	978	Actividad	Porcentaje de actas de doble nacionalidad entregadas	Eficacia	Gestión
Desarrollo Social	Atención a Migrantes	978	Actividad	Porcentaje de capacitaciones realizadas sobre temas del fenómeno migratorio	Eficacia	Gestión
Desarrollo Social	Atención a Migrantes	978	Actividad	Porcentaje de asesorías a familiares de migrantes hidalguenses detenidos y extraviados en el exterior realizados	Eficacia	Gestión
Desarrollo Social	Atención a Migrantes	978	Actividad	Porcentaje de proyectos productivos a migrantes en retorno supervisados	Eficacia	Gestión
Desarrollo Social	Atención a Migrantes	978	Componente	Porcentaje de documentos de identidad jurídica entregados	Eficacia	Gestión
Desarrollo Social	Atención a Migrantes	978	Actividad	Porcentaje de personas migrantes hidalguenses y sus familias atendidas	Eficacia	Gestión
Desarrollo Social	Atención a Migrantes	978	Componente	Porcentaje de asesorías a personas migrantes hidalguenses y sus familias	Eficacia	Gestión
Desarrollo Social	Atención a Migrantes	978	Actividad	Porcentaje de asesorías a familiares de migrantes hidalguenses fallecidos en el exterior realizados	Eficacia	Gestión
Desarrollo Social	Atención a Migrantes	978	Actividad	Porcentaje de viviendas supervisadas	Eficacia	Gestión
Desarrollo Social	Atención a Migrantes	978	Actividad	Porcentaje de trámites migratorios a	Eficacia	Gestión



Desarrollo Social	Atención a Migrantes	978	Actividad	personas adultas mayores realizados Porcentaje de asesorías realizadas en trámites migratorios	Eficacia	Gestión
Desarrollo Social Estratégico	Atención a Migrantes	978	Propósito	Porcentaje de migrantes de origen	Eficacia	
Desarrollo Social	Atención a Migrantes	978	Componente	hidalguense logran erradicar condiciones de vulnerabilidad Porcentaje de apoyos de inversión a personas migrantes hidalguense en el exterior, en retorno y sus familias	Eficacia	Gestión
Desarrollo Social	Atención a Migrantes	978	Actividad	Porcentaje de proyectos productivos entregados	Eficacia	Gestión
Desarrollo Social	Atención a Migrantes	978	Componente	Porcentaje de asesorías a personas migrantes hidalguenses y sus familias	Eficacia	Gestión
Desarrollo Social Estratégico	Atención a Migrantes	978	Fin	Porcentaje de migrantes de origen	Eficacia	
Desarrollo Social	Atención a Migrantes	978	Actividad	hidalguense, sus familias y migrantes en tránsito con una mayor calidad de vida Porcentaje de aportaciones económicas para infraestructura social realizada	Eficacia	Gestión
Desarrollo Social	Atención a Migrantes	978	Componente	Porcentaje de beneficios otorgados en apoyo a los migrantes hidalguenses y sus familias en extranjero	Eficacia	Gestión
Desarrollo Social	Atención a Migrantes	978	Actividad	Porcentaje de acuerdos con organizaciones de migrantes hidalguenses realizados	Eficacia	Gestión
Desarrollo Social	Atención a Migrantes	978	Actividad	Porcentaje de oficios de seguimiento sobre los beneficios realizados	Eficacia	Gestión

118

Presupuesto de Egresos del Estado de Hidalgo Ejercicio Fiscal 2020

Indicadores de desempeño (Estratégicos y de Gestión)

Transversal 4

Programa Indicador	Subprograma	MIR	Nivel	Indicador	Dimensión	Tipo de
Desarrollo Social	Atención a Migrantes	978	Componente	Porcentaje de material informativo realizado a través de medios digitales	Eficacia	Gestión
Desarrollo Social	Atención a Migrantes	978	Actividad	Porcentaje de contenido audiovisual sobre el tema migratorio por radio y televisión realizados	Eficacia	Gestión
Desarrollo Social	Atención a Migrantes	978	Actividad	Porcentaje de descargas de la app "iamcontigo".	Eficacia	Gestión
Desarrollo Social	Fomento al Desarrollo de la Participación Social	979	Componente	Tasa de variación de organizaciones de la sociedad civil apoyadas .	Eficacia	Gestión
Desarrollo Social	Fomento al Desarrollo de la Participación Social	979	Actividad	Porcentaje de organizaciones de la sociedad civil equipadas.	Eficacia	Gestión
Desarrollo Social	Fomento al Desarrollo de la Participación Social	979	Componente	Tasa de variación de los servicios de información otorgados	Eficacia	Gestión
Desarrollo Social	Fomento al Desarrollo de la Participación Social	979	Actividad	Porcentaje de asesorías a organizaciones de la sociedad civil y colectivos sociales	Eficacia	Gestión
Desarrollo Social	Fomento al Desarrollo de la Participación Social	979	Actividad	Porcentaje de consultas en la biblioteca virtual realizadas	Economía	Gestión
Desarrollo Social	Fomento al Desarrollo de la Participación Social	979	Actividad	Porcentaje de acuerdos de colaboración con instituciones educativas realizadas	Eficacia	Gestión



Desarrollo Social	Fomento al Desarrollo de la Participación Social	979	Actividad	Porcentaje de actores sociales premiados.	Eficacia	Gestión
Desarrollo Social Estratégico	Fomento al Desarrollo de la Participación Social	979	Propósito	Porcentaje de organizaciones de la sociedad civil atendidas para mejorar sus condiciones de operación	Eficacia	
Desarrollo Social Estratégico	Fomento al Desarrollo de la Participación Social	979	Fin	Tasa de variación de personas atendidas a través de organizaciones de la sociedad civil	Eficacia	
Desarrollo Social	Fomento al Desarrollo de la Participación Social	979	Actividad	Porcentaje de organizaciones de la sociedad civil capacitadas.	Eficacia	Gestión
Desarrollo Social	Fomento al Desarrollo de la Participación Social	979	Actividad	Porcentaje de reuniones de difusión en municipios realizadas	Eficacia	Gestión
Trabajo y Previsión Social	Justicia Laboral	980	Componente	Porcentaje de obligaciones obrero patronales concluidas.	Eficacia	Gestión
Trabajo y Previsión Social	Justicia Laboral	980	Actividad	Porcentaje de convenios fuera de juicio realizados del sector público.	Eficacia	Gestión
Trabajo y Previsión Social	Justicia Laboral	980	Componente	Porcentaje de conflictos laborales resueltos del sector privado.	Eficiencia	Gestión
Trabajo y Previsión Social	Justicia Laboral	980	Actividad	Porcentaje demandas laborales concluidas del sector privado	Eficacia	Gestión
Trabajo y Previsión Social	Justicia Laboral	980	Componente	Porcentaje de demandas laborales concluidas del sector privado	Eficacia	Gestión
Trabajo y Previsión Social	Justicia Laboral	980	Componente	Porcentaje de conflictos laborales resueltos del sector privado.	Eficiencia	Gestión
Trabajo y Previsión Social	Justicia Laboral	980	Actividad	Porcentaje de convenios fuera de juicio realizados del sector privado	Eficacia	Gestión
Trabajo y Previsión Social	Justicia Laboral	980	Actividad	Porcentaje demandas laborales resueltas.	Eficacia	Gestión

Presupuesto de Egresos del Estado de Hidalgo
Ejercicio Fiscal 2020

Indicadores de desempeño (Estratégicos y de Gestión)

Transversal 4

Programa Indicador	Subprograma	MIR	Nivel	Indicador	Dimensión	Tipo de Gestión
Trabajo y Previsión Social	Justicia Laboral	980	Actividad	Porcentaje de conflictos laborales sindicales solucionados.	Eficacia	Gestión
Trabajo y Previsión Social Estratégico	Justicia Laboral	980	Fin	Porcentaje de emplazamientos resueltos	Eficacia	
Trabajo y Previsión Social Estratégico	Justicia Laboral	980	Propósito	Porcentaje de conflictos resueltos del aparato de justicia laboral	Eficacia	
Trabajo y Previsión Social	Justicia Laboral	980	Actividad	Porcentaje de demandas interpuestas.	Eficacia	Gestión
Trabajo y Previsión Social	Justicia Laboral	980	Actividad	Porcentaje de asesorías brindadas en materia laboral.	Eficacia	Gestión
Trabajo y Previsión Social	Justicia Laboral	980	Componente	Porcentaje de conflictos laborales del sector público resueltos.	Eficacia	Gestión
Trabajo y Previsión Social	Justicia Laboral	980	Actividad	Porcentaje de convenios realizados.	Calidad	Gestión
Trabajo y Previsión Social	Justicia Laboral	980	Actividad	Porcentaje de demandas laborales resueltas del sector público.	Eficacia	Gestión



Trabajo y Previsión Social	Vigilancia a las Disposiciones en Materia Laboral	981	Actividad	Porcentaje de inspecciones realizadas	Eficacia	Gestión
Trabajo y Previsión Social	Vigilancia a las Disposiciones en Materia Laboral	981	Actividad	Porcentaje de asesorías en normatividad laboral realizadas	Eficacia	Gestión
Trabajo y Previsión Social	Vigilancia a las Disposiciones en Materia Laboral	981	Actividad	Porcentaje de denuncias atendidas	Eficacia	Gestión
Trabajo y Previsión Social	Vigilancia a las Disposiciones en Materia Laboral	981	Componente	Porcentaje de visitas de vigilancia realizadas a empresas del ámbito local	Eficacia	Gestión
Trabajo y Previsión Social	Vigilancia a las Disposiciones en Materia Laboral	981	Propósito	Tasa de crecimiento de las inspecciones en normatividad laboral	Eficacia	
Trabajo y Previsión Social	Vigilancia a las Disposiciones en Materia Laboral	981	Fin	Tasa de crecimiento del empleo formal	Eficacia	
Trabajo y Previsión Social	Vinculación Laboral	982	Componente	Porcentaje de convenios firmados	Eficacia	Gestión
Trabajo y Previsión Social	Vinculación Laboral	982	Fin	Porcentaje de personas desocupadas en la entidad.	Eficacia	
Trabajo y Previsión Social	Vinculación Laboral	982	Componente	Porcentaje de personas atendidas en los servicios de vinculación laboral	Eficacia	Gestión
Trabajo y Previsión Social	Vinculación Laboral	982	Propósito	Tasa de crecimiento de personas atendidas por los mecanismos de vinculación laboral	Eficacia	
Trabajo y Previsión Social	Vinculación Laboral	982	Actividad	Porcentaje de visitas de concertación empresarial realizadas	Eficacia	Gestión
Trabajo y Previsión Social	Vinculación Laboral	982	Actividad	Porcentaje de reuniones realizadas del sector laboral	Eficacia	Gestión

120

Presupuesto de Egresos del Estado de Hidalgo Ejercicio Fiscal 2020

Indicadores de desempeño (Estratégicos y de Gestión)

Transversal 4

Programa Indicador	Subprograma	MIR	Nivel	Indicador	Dimensión	Tipo de
Trabajo y Previsión Social	Vinculación Laboral	982	Actividad	Porcentaje de atenciones realizadas	Eficacia	Gestión
Trabajo y Previsión Social	Vinculación Laboral	982	Actividad	Porcentaje de plazas vacantes captadas en los servicios de vinculación laboral	Eficacia	Gestión
Trabajo y Previsión Social	Vinculación Laboral	982	Actividad	Porcentaje de actividades transversales realizadas	Eficacia	Gestión
Trabajo y Previsión Social	Capacitación Laboral	983	Actividad	Porcentaje de programas de estudio actualizados con perspectiva de género	Eficiencia	Gestión
Trabajo y Previsión Social	Capacitación Laboral	983	Actividad	Tasa de variación en la impartición de cursos	Eficacia	Gestión
Trabajo y Previsión Social	Capacitación Laboral	983	Actividad	Porcentaje de vinculación realizada	Eficiencia	Gestión



Trabajo y Estratégico Previsión Social	Capacitación Laboral	983	Fin	Porcentaje de personas egresadas que encontraron empleo o mantuvieron su empleabilidad.	Eficiencia	
Trabajo y Estratégico Previsión Social	Capacitación Laboral	983	Propósito	Porcentaje de personas que egresan de los servicios del instituto de capacitación para el trabajo del estado de Hidalgo	Eficacia	
Trabajo y Previsión Social	Capacitación Laboral	983	Componente	Porcentaje de alumnos egresados de los servicios de capacitación	Eficiencia	Gestión
Trabajo y Previsión Social	Capacitación Laboral	983	Actividad	Porcentaje de personas certificadas en estándares de competencia	Eficiencia	Gestión
Trabajo y Previsión Social	Capacitación Laboral	983	Actividad	Porcentaje de proyectos incubados	Eficiencia	Gestión
Inversión Estratégico	Inversión para el Trabajo y la Previsión Social	984	Fin	Tasa de variación de personas desempleadas en el estado de Hidalgo	Eficiencia	
Inversión	Inversión para el Trabajo y la Previsión Social	984	Actividad	Porcentaje de personas atendidas en el programa de apoyo al empleo.	Eficacia	Gestión
Inversión	Inversión para el Trabajo y la Previsión Social	984	Actividad	Porcentaje de personas atendidas para el desarrollo de actividades productivas	Eficacia	Gestión
Inversión	Inversión para el Trabajo y la Previsión Social	984	Componente	Porcentaje de personas laboralmente colocadas mediante los subprogramas de empleo	Eficacia	Gestión
Inversión	Inversión para el Trabajo y la Previsión Social	984	Componente	Porcentaje de personas laboralmente colocadas mediante los subprogramas de empleo	Eficacia	Gestión
Inversión	Inversión para el Trabajo y la Previsión Social	984	Componente	Porcentaje de planteles equipados	Eficiencia	Gestión
Inversión Estratégico	Inversión para el Trabajo y la Previsión Social	984	Propósito	Tasa de crecimiento de personas que mejoran su situación laboral.	Eficacia	
Inversión	Inversión para el Trabajo y la Previsión Social	984	Actividad	Porcentaje de piezas adquirido	Eficiencia	Gestión
Movilidad y Transporte	Movilidad y Transporte Sostenible	985	Actividad	Porcentaje de actividades de difusión realizadas	Eficacia	Gestión
Movilidad y Transporte	Movilidad y Transporte Sostenible	985	Componente	Porcentaje de estudios realizados	Eficacia	Gestión



Presupuesto de Egresos del Estado de Hidalgo
Ejercicio Fiscal 2020

Indicadores de desempeño (Estratégicos y de Gestión)

Transversal 4

Programa Indicador	Subprograma	MIR	Nivel	Indicador	Dimensión	Tipo de Gestión
Movilidad y Transporte	Movilidad y Transporte Sostenible	985	Actividad	Porcentaje de actividades de seguimiento al programa de ordenamiento del transporte convencional	Eficacia	Gestión
Movilidad y Transporte	Movilidad y Transporte Sostenible	985	Componente	Porcentaje de avance del programa de ordenamiento del transporte convencional	Eficiencia	Gestión
Movilidad y Transporte	Movilidad y Transporte Sostenible	985	Actividad	Porcentaje de estudios del programa de ordenamiento del transporte convencional.	Eficiencia	Gestión
Movilidad y Transporte	Movilidad y Transporte Sostenible	985	Componente	Porcentaje de estrategias de regulación realizadas	Eficiencia	Gestión
Movilidad y Transporte	Movilidad y Transporte Sostenible	985	Actividad	Porcentaje de trámites de formación realizados	Eficiencia	Gestión
Movilidad y Transporte	Movilidad y Transporte Sostenible	985	Componente	Porcentaje de reuniones realizadas para la integración de la red de visores ciudadanos	Eficacia	Gestión
Movilidad y Transporte	Movilidad y Transporte Sostenible	985	Actividad	Porcentaje de acciones cumplidas	Eficacia	Gestión
Movilidad y Transporte	Movilidad y Transporte Sostenible	985	Actividad	Porcentaje de actividades de seguimiento al programa de movilidad sustentable	Eficacia	Gestión
Movilidad y Transporte	Movilidad y Transporte Sostenible	985	Actividad	Porcentaje de acciones de soluciones de movilidad realizadas	Eficacia	Gestión
Movilidad y Transporte	Movilidad y Transporte Sostenible	985	Componente	Porcentaje de acciones de operación realizadas	Eficacia	Gestión
Movilidad y Transporte	Movilidad y Transporte Sostenible	985	Actividad	Porcentaje de vehículos en buenas condiciones para operar	Eficacia	Gestión
Movilidad y Transporte	Movilidad y Transporte Sostenible	985	Actividad	Porcentaje de transferencias bancarias realizadas	Economía	Gestión
Movilidad y Transporte	Movilidad y Transporte Sostenible	985	Componente	Porcentaje de cumplimiento de las actividades para el impulso de la movilidad sustentable	Eficacia	Gestión
Movilidad y Transporte	Movilidad y Transporte Sostenible	985	Actividad	Porcentaje de carpetas integradas para las actividades de movilidad sustentable	Eficacia	Gestión
Movilidad y Transporte	Movilidad y Transporte Sostenible	985	Actividad	Porcentaje de acuerdos cumplidos	Eficacia	Gestión
Movilidad y Transporte Estratégico	Movilidad y Transporte Sostenible	985	Fin	Puntos porcentuales de satisfacción con el servicio de transporte público masivo automotor	Calidad	
Movilidad y Transporte	Movilidad y Transporte Sostenible	985	Actividad	Porcentaje de actividades de seguimiento al programa de capacitación para	Eficacia	Gestión
Movilidad y Transporte	Movilidad y Transporte Sostenible	985	Actividad	Porcentaje de actividades de seguimiento al programa de seguridad en el transporte	Eficacia	Gestión
Movilidad y Transporte	Movilidad y Transporte Sostenible	985	Actividad	Porcentaje de actividades de seguimiento al programa de expansión y consolidación del transporte masivo	Eficacia	Gestión
Movilidad y Transporte	Movilidad y Transporte Sostenible	985	Actividad	Porcentaje de actividades de seguimiento al programa de fortalecimiento institucional	Eficacia	Gestión
Movilidad y Transporte	Movilidad y Transporte Sostenible	985	Componente	Porcentaje de avance de la estrategia integral de movilidad	Eficacia	Gestión



Presupuesto de Egresos del Estado de Hidalgo
Ejercicio Fiscal 2020

Indicadores de desempeño (Estratégicos y de Gestión)

Transversal 4

Programa Indicador	Subprograma	MIR	Nivel	Indicador	Dimensión	Tipo de
Movilidad y Transporte	Movilidad y Transporte Sostenible	985	Actividad	Porcentaje de peticiones recepcionadas en temas de movilidad y transporte	Eficacia	Gestión
Movilidad y Transporte	Movilidad y Transporte Sostenible	985	Componente	Porcentaje de peticiones concluidas en temas de movilidad y transporte	Eficacia	Gestión
Movilidad y Transporte	Movilidad y Transporte Sostenible	985	Actividad	Porcentaje de acciones para el fortalecimiento institucional	Eficacia	Gestión
Movilidad y Transporte	Movilidad y Transporte Sostenible	985	Componente	Porcentaje de servidores públicos involucrados con el proyecto de fortalecimiento institucional	Eficacia	Gestión
Movilidad y Estratégico Transporte	Movilidad y Transporte Sostenible	985	Propósito	Puntos porcentuales de satisfacción de los usuarios del servicio de transporte público con respecto a las rutas existentes	Eficacia	
Movilidad y Transporte	Movilidad y Transporte Sostenible	985	Actividad	Número de documentos normativos generados	Eficacia	Gestión
Movilidad y Transporte	Movilidad y Transporte Sostenible	985	Actividad	Porcentaje de acciones realizadas para la formalización de convenios	Eficacia	Gestión
Movilidad y Transporte	Movilidad y Transporte Sostenible	985	Componente	Porcentaje de avance en la formalización de convenios de coordinación	Eficacia	Gestión
Movilidad y Transporte	Movilidad y Transporte Sostenible	985	Actividad	Porcentaje de vueltas realizadas satisfactoriamente	Eficacia	Gestión
Movilidad y Transporte	Movilidad y Transporte Sostenible	985	Actividad	Porcentaje de actividades de mantenimiento de infraestructura	Eficacia	Gestión
Movilidad y Transporte	Movilidad y Transporte Sostenible	985	Componente	Porcentaje de trámites y servicios administrativos concluidos	Eficacia	Gestión
Movilidad y Transporte	Movilidad y Transporte Sostenible	985	Actividad	Porcentaje de capacitaciones realizadas	Eficacia	Gestión
Movilidad y Transporte	Movilidad y Transporte Sostenible	985	Actividad	Porcentaje de trámites atendidos	Eficacia	Gestión
Movilidad y Transporte	Movilidad y Transporte Sostenible	985	Componente	Porcentaje de estrategias para el transporte convencional vigilado	Eficiencia	Gestión
Movilidad y Transporte	Movilidad y Transporte Sostenible	985	Actividad	Porcentaje de acciones de cobertura regional realizadas	Eficiencia	Gestión
Movilidad y Transporte	Movilidad y Transporte Sostenible	985	Componente	Porcentaje de documentos de vinculación generados	Eficacia	Gestión
Movilidad y Transporte	Movilidad y Transporte Sostenible	985	Actividad	Porcentaje de capacitaciones realizadas	Eficacia	Gestión
Movilidad y Transporte	Movilidad y Transporte Sostenible	985	Actividad	Porcentaje de acciones realizadas al transporte masivo	Eficacia	Gestión
Movilidad y Transporte	Movilidad y Transporte Sostenible	985	Actividad	Porcentaje de trámites y servicios realizados	Eficiencia	Gestión
Movilidad y Transporte	Movilidad y Transporte Sostenible	985	Actividad	Porcentaje de encuestas positivas.	Calidad	Gestión
Movilidad y Transporte	Movilidad y Transporte Sostenible	985	Actividad	Porcentaje de tarjetones renovados	Eficiencia	Gestión
Movilidad y Transporte	Movilidad y Transporte Sostenible	985	Actividad	Porcentaje de trámites realizados	Eficiencia	Gestión



Presupuesto de Egresos del Estado de Hidalgo
Ejercicio Fiscal 2020

Indicadores de desempeño (Estratégicos y de Gestión)

Transversal 4

Programa Indicador	Subprograma	MIR	Nivel	Indicador	Dimensión	Tipo de
Movilidad y Transporte	Movilidad y Transporte Sostenible	985	Actividad	Porcentaje operativos de supervisión realizados	Eficiencia	Gestión
Educación Pública	Educación Básica	986	Actividad	Porcentaje de trabajadores atendidos por los consultorios médicos.	Eficacia	Gestión
Educación Pública	Educación Básica	986	Actividad	Porcentaje de mensajes del instituto hidalguense de educación	Eficacia	Gestión
Educación Pública	Educación Básica	986	Actividad	Porcentaje de eventos en los que se	Eficacia	Gestión
Educación Pública	Educación Básica	986	Actividad	Porcentaje de platicas de sensibilización y difusión impartidas	Eficacia	Gestión
Educación Pública	Educación Básica	986	Actividad	Porcentaje de acciones para prevenir conflictos implementadas	Eficacia	Gestión
Educación Pública	Educación Básica	986	Actividad	Porcentaje de peticiones a las que se da seguimiento en la secretaría de educación básica de Hidalgo	Eficacia	Gestión
Educación Pública	Educación Básica	986	Actividad	Porcentaje de consejos de participación social conformados	Eficacia	Gestión
Educación Pública	Educación Básica	986	Actividad	Porcentaje de investigaciones realizadas	Eficacia	Gestión
Educación Pública	Educación Básica	986	Actividad	Porcentaje de cursos con enfoque intercultural realizados	Eficacia	Gestión
Educación Pública	Educación Básica	986	Actividad	Porcentaje de antologías distribuidas	Eficacia	Gestión
Educación Pública	Educación Básica	986	Actividad	Porcentaje de reuniones de trabajo a las que se asistieron.	Eficacia	Gestión
Educación Pública	Educación Básica	986	Actividad	Porcentaje de participantes en actividades de convivencia y seguridad escolar	Eficacia	Gestión
Educación Pública	Educación Básica	986	Actividad	Tasa de variación de denuncias atendidas.	Eficacia	Gestión
Educación Pública	Educación Básica	986	Actividad	Porcentaje de dependencias coordinadas de manera interinstitucional.	Eficacia	Gestión
Educación Pública	Educación Básica	986	Actividad	Porcentaje de instrumentos jurídicos formalizados	Eficacia	Gestión
Educación Pública	Educación Básica	986	Actividad	Porcentaje de alumnos que participan en los juegos deportivos nacionales de educación básica	Eficacia	Gestión
Educación Pública	Educación Básica	986	Actividad	Porcentaje de docentes de educación física acompañados	Eficacia	Gestión
Educación Pública	Educación Básica	986	Componente	Tasa anual de variación de actividades de vinculación realizadas en el año actual en relación con el anterior.	Eficacia	Gestión
Educación Pública	Educación Básica	986	Actividad	Porcentaje interpretaciones escritas y orales de lengua indígena al español y viceversa realizadas	Eficacia	Gestión
Educación Pública	Educación Básica	986	Actividad	Porcentaje de visitas de seguimiento, realizadas	Eficacia	Gestión
Educación Pública	Educación Básica	986	Actividad	Porcentaje de encuentros realizados	Eficacia	Gestión
Educación Pública	Educación Básica	986	Actividad	Porcentaje de procesos de formación realizados	Eficacia	Gestión



Presupuesto de Egresos del Estado de Hidalgo
Ejercicio Fiscal 2020

Indicadores de desempeño (Estratégicos y de Gestión)

Transversal 4

Programa Indicador	Subprograma	MIR	Nivel	Indicador	Dimensión	Tipo de
Educación Pública	Educación Básica	986	Actividad	Porcentaje de comités de contraloría social orientados	Eficacia	Gestión
Educación Pública	Educación Básica	986	Actividad	Porcentaje de eventos coordinados.	Eficacia	Gestión
Educación Pública	Educación Básica	986	Actividad	Porcentaje de audiencias atendidas	Eficacia	Gestión
Educación Pública	Educación Básica	986	Actividad	Porcentaje de programas interinstitucionales en los que se participa	Eficacia	Gestión
Educación Pública	Educación Básica	986	Actividad	Porcentaje de diseños gráficos y multimedia desarrollados	Eficacia	Gestión
Educación Pública	Educación Básica	986	Actividad	Porcentaje de alumnado participantes en actividades culturales y artísticas	Eficacia	Gestión
Educación Pública	Educación Básica	986	Actividad	Porcentaje de lentes a alumnos entregados.	Eficacia	Gestión
Educación Pública	Educación Básica	986	Actividad	Porcentaje de servicios de voz y datos atendidos	Eficacia	Gestión
Educación Pública	Educación Básica	986	Actividad	Porcentaje de visitas realizadas.	Eficacia	Gestión
Educación Pública	Educación Básica	986	Actividad	Porcentaje de informes de resultados difundidos	Eficacia	Gestión
Educación Pública	Educación Básica	986	Actividad	Porcentaje de talleres de formación en perspectiva de género realizados	Eficacia	Gestión
Educación Pública	Educación Básica	986	Actividad	Porcentaje de manuales del programa perspectiva de género en la escuela, difundidos.	Eficacia	Gestión
Educación Pública	Educación Básica	986	Actividad	Porcentaje de programas y proyectos gestionados.	Eficacia	Gestión
Educación Pública	Educación Básica	986	Componente	Porcentaje de personas apoyadas con el fondo de aportaciones para la nómina educativa y gasto operativo (FONE)	Eficacia	Gestión
Educación Pública	Educación Básica	986	Actividad	Porcentaje de nóminas pagadas	Eficacia	Gestión
Educación Pública	Educación Básica	986	Actividad	Porcentaje de proyectos presupuestales monitoreados	Eficacia	Gestión
Educación Pública	Educación Básica	986	Actividad	Porcentaje de escuelas de verano apoyadas	Eficacia	Gestión
Educación Pública	Educación Básica	986	Componente	Porcentaje de indicadores tácticos, monitoreados	Eficacia	Gestión
Educación Pública	Educación Básica	986	Actividad	Porcentaje de beneficiarios directos que reciben pago de marcha	Eficacia	Gestión
Educación Pública	Educación Básica	986	Actividad	Porcentaje de becas de educación básica y normal asignadas	Eficacia	Gestión
Educación Pública	Educación Básica	986	Actividad	Porcentajes de escuelas de educación telesecundaria que reciben clases vía	Eficacia	Gestión
Educación Pública	Educación Básica	986	Actividad	Porcentaje de paquetes de uniformes escolares entregados.	Eficacia	Gestión
Educación Pública	Educación Básica	986	Actividad	Porcentaje de inmuebles beneficiados con el programa la escuela es nuestra	Eficacia	Gestión
Educación Pública	Educación Básica	986	Actividad	Porcentaje de docentes pagados	Eficacia	Gestión
Educación Pública	Educación Básica	986	Actividad	Porcentaje de actividades de extensión educativa realizadas	Eficacia	Gestión



Presupuesto de Egresos del Estado de Hidalgo
Ejercicio Fiscal 2020

Indicadores de desempeño (Estratégicos y de Gestión)

Transversal 4

Programa Indicador	Subprograma	MIR	Nivel	Indicador	Dimensión	Tipo de
Educación Pública	Educación Básica	986	Actividad	Porcentaje de nóminas pagadas con recurso estatal	Eficacia	Gestión
Educación Pública	Educación Básica	986	Componente	Porcentaje de servicios educativos con ingresos propios apoyados	Eficacia	Gestión
Educación Pública	Educación Básica	986	Componente	Porcentaje de apoyos complementarios con recursos estatales otorgados	Eficacia	Gestión
Educación Pública	Educación Básica	986	Actividad	Porcentaje de solicitudes de gestión de pago de servicios básicos atendidas.	Eficacia	Gestión
Educación Pública	Educación Básica	986	Actividad	Porcentaje de asociaciones de padres de familia orientadas	Eficacia	Gestión
Educación Pública	Educación Básica	986	Actividad	Porcentaje de trámites atendidos	Eficacia	Gestión
Educación Pública	Educación Básica	986	Actividad	Porcentaje de sistemas actualizados	Eficacia	Gestión
Educación Pública	Educación Básica	986	Actividad	Porcentaje de procedimientos legales concluidos en su gestión.	Eficacia	Gestión
Educación Pública	Educación Básica	986	Actividad	Porcentaje de servicios de tecnologías de la información realizados	Eficacia	Gestión
Educación Pública	Educación Básica	986	Actividad	Porcentaje de alumnos electos como legisladores en lo parlamentos	Eficacia	Gestión
Educación Pública	Educación Básica	986	Actividad	Tasa de variación trimestral de solicitudes atendidas	Eficacia	Gestión
Educación Pública	Educación Básica	986	Componente	Porcentaje de alumnos de educación básica beneficiados	Eficacia	Gestión
Educación Pública	Educación Básica	986	Actividad	Porcentaje de acciones para la implementación del programa estatal de evaluación y mejora educativa realizadas	Eficacia	Gestión
Educación Pública	Educación Básica	986	Actividad	Porcentaje de centros de trabajo de la regiones del estado atendidos.	Eficacia	Gestión
Educación Pública	Educación Básica	986	Actividad	Porcentaje de traductores en lengua indígena certificados	Eficacia	Gestión
Educación Pública	Educación Básica	986	Actividad	Porcentaje de programas de desarrollo del personal coordinados	Eficacia	Gestión
Educación Pública	Educación Básica	986	Actividad	Porcentaje de acciones realizadas para dotación de tecnología.	Eficacia	Gestión
Educación Pública	Educación Básica	986	Actividad	Porcentaje de solicitudes de inscripción en los centros de atención infantil atendidas.	Eficacia	Gestión
Educación Pública	Educación Básica	986	Componente	Porcentaje de evaluaciones educativas realizadas	Eficacia	Gestión
Educación Pública	Educación Básica	986	Actividad	Porcentaje de estudiantes de educación básica evaluados en planea	Eficacia	Gestión
Educación Pública	Educación Básica	986	Actividad	Porcentaje de pruebas estandarizadas aplicadas	Eficacia	Gestión
Educación Pública	Educación Básica	986	Actividad	Porcentaje de estudiantes seleccionados en cada etapa de la olimpiada del conocimiento infantil	Eficacia	Gestión



Presupuesto de Egresos del Estado de Hidalgo
Ejercicio Fiscal 2020

Indicadores de desempeño (Estratégicos y de Gestión)

Transversal 4

Programa Indicador	Subprograma	MIR	Nivel	Indicador	Dimensión	Tipo de Gestión
Educación Pública	Educación Básica	986	Actividad	Porcentaje de estudiantes que obtienen las categorías de oro, plata o bronce en la olimpiada	Eficacia	Gestión
Educación Pública	Educación Básica	986	Actividad	Porcentaje de reuniones realizadas.	Eficacia	Gestión
Educación Pública	Educación Básica	986	Actividad	Porcentaje de procesos de adjudicación ejecutados.	Eficacia	Gestión
Educación Pública	Educación Básica	986	Componente	Porcentaje de figuras educativas de educación básica fortalecidas.	Eficacia	Gestión
Educación Pública	Educación Básica	986	Componente	Porcentaje de escuelas de educación básica con estructura docente completa	Eficacia	Gestión
Educación Pública	Educación Básica	986	Actividad	Porcentaje de capacitaciones realizadas	Eficacia	Gestión
Educación Pública	Educación Básica	986	Actividad	Porcentaje de aspirantes seleccionados para la admisión y otorgamiento de horas.	Eficacia	Gestión
Educación Pública	Educación Básica	986	Actividad	Porcentaje de visitas realizadas	Eficacia	Gestión
Educación Pública	Educación Básica	986	Actividad	Porcentaje de procesos operados del servicio profesional docente	Eficacia	Gestión
Educación Pública	Educación Básica	986	Actividad	Porcentaje de docentes seleccionados para el otorgamiento de incentivos	Eficacia	Gestión
Educación Pública	Educación Básica	986	Actividad	Porcentaje de encuentros realizados	Eficacia	Gestión
Educación Pública	Educación Básica	986	Componente	Porcentaje de espacios educativos adecuados, proporcionados	Eficacia	Gestión
Educación Pública	Educación Básica	986	Actividad	Porcentaje de plantillas de personal docente analizadas.	Eficacia	Gestión
Educación Pública	Educación Básica	986	Actividad	Porcentaje de alumnado atendido	Eficacia	Gestión
Educación Pública	Educación Básica	986	Actividad	Porcentaje de estudios de gabinete	Eficacia	Gestión
Educación Pública	Educación Básica	986	Actividad	Porcentaje de programas y proyectos académico-sociales, acompañados	Eficacia	Gestión
Educación Pública	Educación Básica	986	Actividad	Porcentaje de visitas de supervisión realizadas.	Eficacia	Gestión
Educación Pública	Educación Básica	986	Actividad	Porcentaje de movimientos autorizados del personal	Eficacia	Gestión
Educación Pública	Educación Básica	986	Actividad	Porcentaje de aspirantes seleccionados para la promoción.	Eficacia	Gestión
Educación Pública	Educación Básica	986	Actividad	Porcentaje de centros de trabajo programados con infraestructura	Eficacia	Gestión
Educación Pública	Educación Básica	986	Actividad	Porcentaje de escuelas normales atendidas	Eficacia	Gestión
Educación Pública	Educación Básica	986	Actividad	Porcentaje de jardines de niños suministrados con material didáctico	Eficacia	Gestión
Educación Pública	Educación Básica	986	Actividad	Porcentaje de escuelas de educación básica que cuentan con sus libros y materiales educativos oportunamente	Eficacia	Gestión
Educación Pública	Educación Básica	986	Actividad	Porcentaje de paquetes de libros y discos entregados	Eficacia	Gestión
Educación Pública	Educación Básica	986	Componente	Porcentaje de paquetes de material didáctico y bibliográfico entregado.	Eficacia	Gestión



Presupuesto de Egresos del Estado de Hidalgo
Ejercicio Fiscal 2020

Indicadores de desempeño (Estratégicos y de Gestión)

Transversal 4

Programa Indicador	Subprograma	MIR	Nivel	Indicador	Dimensión	Tipo de
Educación Pública	Educación Básica	986	Actividad	Porcentaje de reuniones realizadas	Eficacia	Gestión
Educación Pública	Educación Básica	986	Actividad	Porcentaje de actividades de mantenimiento realizadas	Eficacia	Gestión
Educación Pública	Educación Básica	986	Actividad	Porcentaje de pre nóminas y nóminas extraordinarias emitidas	Eficacia	Gestión
Educación Pública	Educación Básica	986	Actividad	Porcentaje de visitas a planteles educativos de educación básica realizadas	Eficacia	Gestión
Educación Pública	Educación Básica	986	Actividad	Porcentaje de mantenimientos a las instalaciones de los centros de atención infantil realizados.	Eficacia	Gestión
Educación Pública	Educación Básica	986	Actividad	Porcentaje de actividades de control y resguardo realizadas	Eficacia	Gestión
Educación Pública	Educación Básica	986	Actividad	Porcentaje de planteles de educación básica con energía eléctrica pagada	Eficacia	Gestión
Educación Pública	Educación Básica	986	Actividad	Porcentaje de rutinas de mantenimiento preventivo realizadas	Eficacia	Gestión
Educación Pública	Educación Básica	986	Actividad	Porcentaje de escuelas de educación básica atendidas con equipamiento.	Eficacia	Gestión
Educación Pública	Educación Básica	986	Actividad	Porcentaje de planteles educativos atendidos con aulas móviles	Eficacia	Gestión
Educación Pública	Educación Básica	986	Actividad	Porcentaje de órganos colegiados académicos desarrollados	Eficacia	Gestión
Educación Pública	Educación Básica	986	Actividad	Porcentaje niños y niñas integrados como investigadores y promotores culturales	Eficacia	Gestión
Educación Pública	Educación Básica	986	Actividad	Porcentaje de niñas y niños participantes en el evento la música tradicional mexicana	Eficacia	Gestión
Educación Pública	Educación Básica	986	Actividad	Porcentaje de consejos técnicos regionales capacitados	Eficacia	Gestión
Educación Pública	Educación Básica	986	Actividad	Porcentaje de alumnos participantes en la olimpiada del conocimiento infantil en educación primaria indígena	Eficacia	Gestión
Educación Pública	Educación Básica	986	Actividad	Porcentaje de plantillas validadas	Eficacia	Gestión
Educación Pública	Educación Básica	986	Actividad	Porcentaje de raciones de alimentación otorgadas.	Eficacia	Gestión
Educación Pública	Educación Básica	986	Actividad	Porcentaje de población beneficiada con asesorías en materia de salud.	Eficacia	Gestión
Educación Pública	Educación Básica	986	Actividad	Porcentaje de casos de violencia escolar atendidos	Eficacia	Gestión
Educación Pública	Educación Básica	986	Actividad	Porcentaje de proyectos coordinados	Eficacia	Gestión
Educación Pública	Educación Básica	986	Actividad	Porcentaje de escuelas agropecuarias e industriales participantes en la feria.	Eficacia	Gestión
Educación Pública	Educación Básica	986	Actividad	Porcentaje de alumnos de educación básicas beneficiados con la promoción del deporte escolar.	Eficacia	Gestión



Presupuesto de Egresos del Estado de Hidalgo
Ejercicio Fiscal 2020

Indicadores de desempeño (Estratégicos y de Gestión)

Transversal 4

Programa Indicador	Subprograma	MIR	Nivel	Indicador	Dimensión	Tipo de Gestión
Educación Pública	Educación Básica	986	Actividad	Porcentaje actividades pedagógicas y de proyección en el los centros de asistencia infantil realizadas	Eficacia	Gestión
Educación Pública	Educación Básica	986	Actividad	Porcentaje de reuniones realizadas de docentes	Eficacia	Gestión
Educación Pública	Educación Básica	986	Actividad	Porcentaje de docentes actualizados	Eficacia	Gestión
Educación Pública	Educación Básica	986	Componente	Porcentaje de escuelas con actividades complementarias al desarrollo académico beneficiadas.	Eficacia	Gestión
Educación Pública	Educación Básica	986	Componente	Porcentaje de escuelas de educación básica fortalecidas en la autonomía de la	Eficacia	Gestión
Educación Pública	Educación Básica	986	Actividad	Porcentaje de reuniones realizadas.	Eficacia	Gestión
Educación Pública	Educación Básica	986	Actividad	Porcentaje de alumnos/as con optometrías atendidos.	Eficacia	Gestión
Educación Pública	Educación Básica	986	Actividad	Porcentaje de visitas realizadas.	Eficacia	Gestión
Educación Pública	Educación Básica	986	Componente	Porcentaje de servicios de alimentación proporcionados.	Eficacia	Gestión
Educación Pública	Educación Básica	986	Actividad	Porcentaje de fases concretadas en la instalación y funcionamiento de la Universidad digital del estado de Hidalgo	Eficacia	Gestión
Educación Pública	Educación Básica	986	Actividad	Porcentaje de sedes de la Universidad Pedagógica Nacional-Hidalgo atendidas	Eficacia	Gestión
Educación Pública	Educación Básica	986	Actividad	Porcentaje de servicios regionales apoyados	Eficacia	Gestión
Educación Pública	Educación Básica	986	Actividad	Porcentaje de escuelas con establecimientos de consumo escolar	Eficacia	Gestión
Educación Pública	Educación Básica	986	Actividad	Porcentaje de cursos de inglés realizados	Eficacia	Gestión
Educación Pública Estratégico	Educación Básica	986	Fin	Porcentaje de estudiantes que obtienen nivel superior a i* en la prueba planea en educación básica	Eficacia	Gestión
Educación Pública Estratégico	Educación Básica	986	Propósito	Porcentaje de cobertura de la educación básica	Eficacia	Gestión
Educación Pública	Educación Básica	986	Componente	Porcentaje de alumnos atendidos en escuelas de sostenimiento federal	Eficacia	Gestión
Educación Pública	Educación Básica	986	Actividad	Porcentaje de escuelas apoyadas por el	Eficacia	Gestión
Educación Pública	Educación Básica	986	Actividad	Porcentaje de áreas administrativas	Eficacia	Gestión
Educación Pública	Educación Básica	986	Actividad	Porcentaje de capacitaciones realizadas	Eficacia	Gestión
Educación Pública	Educación Básica	986	Componente	Porcentaje de centros de trabajo	Eficacia	Gestión
Educación Pública	Educación Básica	986	Componente	Tasa de variación anual de personas atendidas con trámites y/o servicios.	Eficacia	Gestión
Educación Pública	Educación Básica	986	Actividad	Porcentaje de visitas de supervisión realizadas.	Eficacia	Gestión
Educación Pública	Educación Básica	986	Actividad	Porcentaje de procesos de fortalecimiento realizadas	Eficacia	Gestión
Educación Pública	Educación Básica	986	Actividad	Porcentaje de auditorías y revisiones físicas de personal realizadas	Eficacia	Gestión



Presupuesto de Egresos del Estado de Hidalgo
Ejercicio Fiscal 2020

Indicadores de desempeño (Estratégicos y de Gestión)

Transversal 4

Programa Indicador	Subprograma	MIR	Nivel	Indicador	Dimensión	Tipo de
Educación Pública	Educación Básica	986	Actividad	Porcentaje de auditorías favorables derivado de la administración eficiente de	Eficacia	Gestión
Educación Pública	Educación Básica	986	Actividad	Porcentaje de procesos administrativos que cumplen con la normatividad	Eficacia	Gestión
Educación Pública	Educación Básica	986	Actividad	Porcentaje de estados financieros que emite el sistema integral de finanzas y administración pública de educación.	Eficacia	Gestión
Educación Pública	Educación Básica	986	Actividad	Porcentaje de boletines publicados.	Eficacia	Gestión
Educación Pública Estratégico	Educación Inclusiva y Equidad	987	Propósito	Porcentaje de personas en condición de rezago educativo que concluyen su educación básica	Eficacia	Gestión
Educación Pública	Educación Inclusiva y Equidad	987	Actividad	Porcentaje de exámenes aprobados en educación media superior	Eficacia	Gestión
Educación Pública	Educación Inclusiva y Equidad	987	Componente	Porcentaje de personas que concluyen su educación media superior	Eficacia	Gestión
Educación Pública	Educación Inclusiva y Equidad	987	Actividad	Porcentaje de figuras operativas capacitadas en el modelo de educación para la vida y el trabajo.	Eficacia	Gestión
Educación Pública	Educación Inclusiva y Equidad	987	Actividad	Porcentaje de exámenes acreditados de educación básica	Eficacia	Gestión
Educación Pública	Educación Inclusiva y Equidad	987	Componente	Porcentaje de personas que concluyen algún nivel educativo (alfabetización, primaria y secundaria).	Eficacia	Gestión
Educación Pública Estratégico	Educación Inclusiva y Equidad	987	Fin	Tasa de variación de la población de 15 años o más en situación de rezago	Eficacia	Gestión
Educación Pública	Educación Inclusiva y Equidad	987	Componente	Porcentaje de personas que concluyen algún nivel educativo (alfabetización, primaria y secundaria).	Eficacia	Gestión
Educación Pública	Formación y Superación de Profesionales de la Educación	988	Componente	Porcentaje de absorción en escuelas normales públicas y Universidad Pedagógica Nacional Hidalgo	Eficacia	Gestión
Educación Pública	Formación y Superación de Profesionales de la Educación	988	Actividad	Porcentaje de procesos de formación continua desarrollados	Eficacia	Gestión
Educación Pública	Formación y Superación de Profesionales de la Educación	988	Actividad	Porcentaje de colectivos, redes y academias participantes	Eficacia	Gestión
Educación Pública	Formación y Superación de Profesionales de la Educación	988	Actividad	Porcentaje de eventos académicos, socioeducativos, artísticos, culturales y de intercambio interinstitucional desarrollados	Eficacia	Gestión
Educación Pública	Formación y Superación de Profesionales de la Educación	988	Componente	Porcentaje de personas beneficiadas con los programas de extensión y vinculación	Eficacia	Gestión
Educación Pública	Formación y Superación de Profesionales de la Educación	988	Actividad	Porcentaje de reuniones académicas y de gestión asistidas	Eficacia	Gestión



Presupuesto de Egresos del Estado de Hidalgo
Ejercicio Fiscal 2020

Indicadores de desempeño (Estratégicos y de Gestión)

Transversal 4

Programa Indicador	Subprograma	MIR	Nivel	Indicador	Dimensión	Tipo de Gestión
Educación Pública	Formación y Superación de Profesionales de la Educación	988	Actividad	Porcentaje de proyectos desarrollados	Eficacia	Gestión
Educación Pública	Formación y Superación de Profesionales de la Educación	988	Actividad	Porcentaje de programas vigentes desarrollados.	Eficacia	Gestión
Educación Pública Estratégico	Formación y Superación de Profesionales de la Educación	988	Fin	Porcentaje de cobertura de la educación superior en normales públicas y Universidad Pedagógica Nacional Hidalgo	Eficiencia	
Educación Pública Estratégico	Formación y Superación de Profesionales de la Educación	988	Propósito	Porcentaje de absorción escolar normales públicas y Universidad Pedagógica Nacional Hidalgo	Eficacia	
Educación Pública	Formación y Superación de Profesionales de la Educación	988	Actividad	Porcentaje de convenios y acuerdos desarrollados	Eficacia	Gestión
Educación Pública	Formación y Superación de Profesionales de la Educación	988	Actividad	Porcentaje de paquetes de materiales y suministros entregados.	Eficacia	Gestión
Educación Pública	Formación y Superación de Profesionales de la Educación	988	Actividad	Porcentaje de programas de apoyo gestionados	Eficacia	Gestión
Educación Pública	Formación y Superación de Profesionales de la Educación	988	Actividad	Porcentaje de alumnos participantes por taller	Eficacia	Gestión
Educación Pública	Formación y Superación de Profesionales de la Educación	988	Actividad	Porcentaje de materiales audiovisuales y gráficos elaborados	Eficacia	Gestión
Educación Pública	Formación y Superación de Profesionales de la Educación	988	Actividad	Porcentaje de comunidad normalista que asiste a los eventos escolares.	Eficacia	Gestión
Educación Pública	Formación y Superación de Profesionales de la Educación	988	Actividad	Porcentaje de profesores apoyados con materiales y suministros.	Eficacia	Gestión
Educación Pública	Formación y Superación de Profesionales de la Educación	988	Componente	Porcentaje de figuras educativas fortalecidas.	Eficacia	Gestión
Educación Pública	Formación y Superación de Profesionales de la Educación	988	Actividad	Porcentaje de sedes atendidas en sus servicios generales e institucionales	Eficacia	Gestión
Educación Pública	Formación y Superación de Profesionales de la Educación	988	Actividad	Porcentaje de módulos de la escuela normal con mantenimiento.	Eficacia	Gestión
Educación Pública	Formación y Superación de Profesionales de la Educación	988	Actividad	Porcentaje de alumnos atendidos por las escuelas normales y la Universidad Pedagógica Nacional Hidalgo	Eficacia	Gestión
Educación Pública	Formación y Superación de Profesionales de la Educación	988	Actividad	Porcentaje de alumnos y docentes apoyados	Eficacia	Gestión



Presupuesto de Egresos del Estado de Hidalgo
Ejercicio Fiscal 2020

Indicadores de desempeño (Estratégicos y de Gestión)

Transversal 4

Programa Indicador	Subprograma	MIR	Nivel	Indicador	Dimensión	Tipo de
Educación Pública	Formación y Superación de Profesionales de la Educación	988	Actividad	Porcentaje de eventos académicos y de divulgación de la investigación realizados.	Eficacia	Gestión
Educación Pública	Gestión Educativa	989	Componente	Porcentaje de instancias que utilizan los informes.	Eficacia	Gestión
Educación Pública	Gestión Educativa	989	Componente	Porcentaje de actividades artísticas, culturales y deportivas realizadas.	Eficacia	Gestión
Educación Pública	Gestión Educativa	989	Actividad	Porcentaje de registros profesionales estatales emitidos	Eficacia	Gestión
Educación Pública	Gestión Educativa	989	Actividad	Porcentaje de constancias y claves de registro entregadas	Eficacia	Gestión
Educación Pública	Gestión Educativa	989	Actividad	Porcentaje de registros de colegios de profesionistas emitidos	Eficacia	Gestión
Educación Pública	Gestión Educativa	989	Actividad	Porcentaje de títulos electrónicos	Eficacia	Gestión
Educación Pública	Gestión Educativa	989	Actividad	Porcentaje de sesiones ordinarias y extraordinarias realizadas	Eficacia	Gestión
Educación Pública	Gestión Educativa	989	Componente	Porcentaje de convenios con instituciones de educación superior gestionados.	Eficacia	Gestión
Educación Pública	Gestión Educativa	989	Actividad	Porcentaje de empresas vinculadas.	Eficacia	Gestión
Educación Pública	Gestión Educativa	989	Actividad	Tasa de variación de asistentes a actividades deportivas.	Eficacia	Gestión
Educación Pública	Gestión Educativa	989	Componente	Porcentaje de becas Miguel Hidalgo otorgadas.	Eficacia	Gestión
Educación Pública	Gestión Educativa	989	Actividad	Porcentaje de becas otorgadas a mujeres	Eficacia	Gestión
Educación Pública	Gestión Educativa	989	Actividad	Porcentaje de solicitudes registradas.	Eficacia	Gestión
Educación Pública	Gestión Educativa	989	Componente	Porcentaje de asesorías y orientación al público.	Eficacia	Gestión
Educación Pública	Gestión Educativa	989	Actividad	Porcentaje de expedientes evaluados	Eficacia	Gestión
Educación Pública	Gestión Educativa	989	Actividad	Porcentaje de informes realizados	Eficacia	Gestión
Educación Pública	Gestión Educativa	989	Actividad	Porcentaje de gestiones de información realizadas.	Eficacia	Gestión
Educación Pública	Gestión Educativa	989	Componente	Porcentaje de solicitudes gestionadas.	Eficacia	Gestión
Educación Pública	Gestión Educativa	989	Actividad	Porcentaje de becas otorgadas	Eficacia	Gestión
Educación Pública	Gestión Educativa	989	Actividad	Porcentaje de supervisiones a instituciones particulares realizadas	Eficacia	Gestión
Educación Pública	Gestión Educativa	989	Actividad	Porcentaje de áreas que participan en la planeación.	Eficacia	Gestión
Educación Pública	Gestión Educativa	989	Actividad	Porcentaje de sesiones de seguimiento y evaluación realizadas	Eficacia	Gestión
Educación Pública	Gestión Educativa	989	Actividad	Porcentaje de solicitudes de información respondidas	Eficacia	Gestión
Educación Pública	Gestión Educativa	989	Actividad	Porcentaje de actividades de formación integral realizadas	Eficacia	Gestión



Presupuesto de Egresos del Estado de Hidalgo
Ejercicio Fiscal 2020

Indicadores de desempeño (Estratégicos y de Gestión)

Transversal 4

Programa Indicador	Subprograma	MIR	Nivel	Indicador	Dimensión	Tipo de Gestión
Educación Pública	Gestión Educativa	989	Actividad	Porcentaje de estudiantes con documento oficial entregado	Eficacia	Gestión
Educación Pública	Gestión Educativa	989	Actividad	Porcentaje de equivalencias de estudios otorgadas	Eficacia	Gestión
Educación Pública	Gestión Educativa	989	Actividad	Porcentaje de solicitudes atendidas	Eficacia	Gestión
Educación Pública	Gestión Educativa	989	Componente	Porcentaje de servicios de educación superior otorgados.	Eficacia	Gestión
Educación Pública	Gestión Educativa	989	Actividad	Porcentaje de acuerdos de reconocimientos de validez oficial de estudios de tipo superior otorgados	Eficacia	Gestión
Educación Pública	Gestión Educativa	989	Actividad	Porcentaje de revalidaciones de estudios de tipo superior dictaminados	Eficacia	Gestión
Educación Pública	Gestión Educativa	989	Actividad	Porcentaje de reuniones de la red estatal de investigación, desarrollo e innovación realizadas.	Eficacia	Gestión
Educación Pública	Gestión Educativa	989	Actividad	Porcentaje de documentos de acreditación de estudios autenticados.	Eficacia	Gestión
Educación Pública	Gestión Educativa	989	Actividad	Porcentaje de inspecciones ordinarias realizadas	Eficacia	Gestión
Educación Pública	Gestión Educativa	989	Actividad	Porcentaje de solicitudes atendidas	Eficacia	Gestión
Educación Pública	Gestión Educativa	989	Actividad	Porcentaje de acuerdos de opinión de pertinencia emitidos.	Eficacia	Gestión
Educación Pública	Gestión Educativa	989	Actividad	Porcentaje de equivalencias de estudios de tipo superior emitidas	Eficacia	Gestión
Educación Pública	Gestión Educativa	989	Actividad	Porcentaje de reuniones del comité académico del espacio común de la educación superior realizadas	Eficacia	Gestión
Educación Pública	Gestión Educativa	989	Actividad	Porcentaje de personal docente registrado.	Eficacia	Gestión
Educación Pública	Gestión Educativa	989	Actividad	Porcentaje de revalidaciones de estudios otorgadas	Eficacia	Gestión
Educación Pública	Gestión Educativa	989	Actividad	Porcentaje de inspecciones previas	Eficacia	Gestión
Educación Pública	Gestión Educativa	989	Fin	Grado promedio de escolaridad	Eficacia	Gestión
Educación Pública	Gestión Educativa	989	Actividad	Porcentaje del presupuesto ejercido	Eficiencia	Gestión
Educación Pública	Gestión Educativa	989	Actividad	Porcentaje de actividades de fortalecimiento institucional realizadas	Eficacia	Gestión
Educación Pública	Gestión Educativa	989	Actividad	Porcentaje de personal capacitado	Eficacia	Gestión
Educación Pública	Gestión Educativa	989	Propósito	Porcentaje de la capacidad de atención en la gestión de trámites y servicios.	Eficacia	Gestión
Educación Pública	Gestión Educativa	989	Componente	Porcentaje de absorción de educación media superior	Eficacia	Gestión
Educación Pública	Educación Media Superior	991	Actividad	Porcentaje de actividades de evaluación educativa realizadas	Eficacia	Gestión
Educación Pública	Educación Media Superior	991	Actividad	Porcentaje de actividades de administración regional realizadas	Eficacia	Gestión
Educación Pública	Educación Media Superior	991	Componente	Porcentaje de estudiantes aprobados	Eficacia	Gestión



Presupuesto de Egresos del Estado de Hidalgo
Ejercicio Fiscal 2020

Indicadores de desempeño (Estratégicos y de Gestión)

Transversal 4

Programa Indicador	Subprograma	MIR	Nivel	Indicador	Dimensión	Tipo de
Educación Pública	Educación Media Superior	991	Actividad	Porcentaje de convenios de colaboración firmados	Eficacia	Gestión
Educación Pública	Educación Media Superior	991	Actividad	Porcentaje de estudiantes que participa en eventos para su formación integral	Eficacia	Gestión
Educación Pública	Educación Media Superior	991	Actividad	Porcentaje de estudiantes evaluados en los planteles de colegio de estudios científicos y tecnológicos del estado de Hidalgo.	Eficacia	Gestión
Educación Pública	Educación Media Superior	991	Actividad	Porcentaje de actividades de difusión institucional realizadas	Eficacia	Gestión
Educación Pública	Educación Media Superior	991	Actividad	Porcentaje de personas capacitadas en el trabajo	Eficacia	Gestión
Educación Pública	Educación Media Superior	991	Actividad	Porcentaje de egresados con seguimiento	Eficacia	Gestión
Educación Pública	Educación Media Superior	991	Actividad	Porcentaje de nómina pagada	Eficacia	Gestión
Educación Pública	Educación Media Superior	991	Actividad	Porcentaje de actividades de evaluación institucional realizadas	Eficacia	Gestión
Educación Pública	Educación Media Superior	991	Actividad	Porcentaje de supervisiones a centros educativos realizadas	Eficacia	Gestión
Educación Pública	Educación Media Superior	991	Componente	Porcentaje de actividades de gestión escolar e institucional realizadas	Eficacia	Gestión
Educación Pública	Educación Media Superior	991	Actividad	Porcentaje de personal de apoyo y asistencia a la educación capacitado	Eficacia	Gestión
Educación Pública	Educación Media Superior	991	Actividad	Porcentaje de docentes capacitados	Eficacia	Gestión
Educación Pública	Educación Media Superior	991	Componente	Porcentaje de personal profesionalizado	Eficacia	Gestión
Educación Pública	Educación Media Superior	991	Actividad	Porcentaje de estudiantes atendidos con actividades de acompañamiento integral	Eficacia	Gestión
Educación Pública	Educación Media Superior	991	Actividad	Porcentaje de lotes de equipamiento entregados	Eficacia	Gestión
Educación Pública	Educación Media Superior	991	Componente	Porcentaje de personal profesionalizado	Eficacia	Gestión
Educación Pública	Educación Media Superior	991	Actividad	Porcentaje de actividades de seguimiento a proyectos de infraestructura realizadas	Eficacia	Gestión
Educación Pública	Educación Media Superior	991	Actividad	Porcentaje de actividades de tecnologías de la información implementadas	Eficacia	Gestión
Educación Pública	Educación Media Superior	991	Actividad	Porcentaje de espacios educativos con mantenimiento realizado	Eficacia	Gestión
Educación Pública	Educación Media Superior	991	Actividad	Porcentaje de docentes capacitados	Eficacia	Gestión
Educación Pública	Educación Media Superior	991	Actividad	Porcentaje de actividades de administración central realizadas	Eficacia	Gestión
Educación Pública	Educación Media Superior	991	Componente	Porcentaje de planteles mejorados	Eficacia	Gestión
Educación Pública	Educación Media Superior	991	Propósito	Porcentaje de absorción de educación media superior	Eficacia	Gestión
Educación Pública	Educación Media Superior	991	Fin	Eficiencia terminal de educación media superior	Eficacia	Gestión
Educación Pública	Educación Media Superior	991	Actividad	Porcentaje de nómina pagada	Eficacia	Gestión



Presupuesto de Egresos del Estado de Hidalgo
Ejercicio Fiscal 2020

Indicadores de desempeño (Estratégicos y de Gestión)

Transversal 4

Programa Indicador	Subprograma	MIR	Nivel	Indicador	Dimensión	Tipo de
Educación Pública	Educación Media Superior	991	Actividad	Porcentaje de actividades de evaluación al programa operativo anual realizadas	Eficacia	Gestión
Educación Pública	Educación Media Superior	991	Actividad	Porcentaje de actividades de evaluación institucional realizadas	Eficacia	Gestión
Educación Pública	Educación Media Superior	991	Actividad	Porcentaje de actividades de administración central realizadas	Eficacia	Gestión
Educación Pública	Educación Media Superior	991	Actividad	Porcentaje de supervisiones a centros educativos realizadas	Eficacia	Gestión
Educación Pública	Educación Media Superior	991	Actividad	Porcentaje de lotes de equipamiento entregados	Eficacia	Gestión
Educación Pública	Educación Media Superior	991	Componente	Porcentaje de actividades de gestión escolar e institucional realizadas	Eficacia	Gestión
Educación Pública	Educación Media Superior	991	Actividad	Porcentaje de actividades de fortalecimiento curricular realizadas	Eficacia	Gestión
Educación Pública	Educación Media Superior	991	Actividad	Porcentaje de personal de apoyo y asistencia a la educación capacitado	Eficacia	Gestión
Educación Pública	Educación Media Superior	991	Actividad	Porcentaje de espacios educativos con mantenimiento realizado	Eficacia	Gestión
Educación Pública	Educación Media Superior	991	Actividad	Porcentaje de actividades de tecnologías de la información implementadas	Eficacia	Gestión
Educación Pública	Educación Media Superior	991	Actividad	Porcentaje de actividades de seguimiento a proyectos de infraestructura realizadas	Eficacia	Gestión
Educación Pública	Educación Media Superior	991	Componente	Porcentaje de planteles mejorados	Eficacia	Gestión
Educación Pública	Educación Media Superior	991	Actividad	Porcentaje de estudiantes con servicio social concluido	Eficacia	Gestión
Educación Pública	Educación Media Superior	991	Actividad	Porcentaje de estudiantes participantes en actividades de emprendedurismo	Eficacia	Gestión
Educación Pública	Educación Media Superior	991	Actividad	Porcentaje de lote de material didáctico entregado	Eficacia	Gestión
Educación Pública	Educación Media Superior	991	Actividad	Porcentaje de documentos oficiales	Eficacia	Gestión
Educación Pública	Educación Media Superior	991	Actividad	Porcentaje de actividades de administración regional realizadas	Eficacia	Gestión
Educación Pública	Educación Media Superior	991	Componente	Porcentaje de actividades de gestión escolar e institucional realizadas	Eficacia	Gestión
Educación Pública	Educación Media Superior	991	Actividad	Porcentaje de actividades de capacitación para el trabajo realizadas	Eficacia	Gestión
Educación Pública	Educación Media Superior	991	Actividad	Porcentaje de estudiantes que participa en eventos para su formación integral	Eficacia	Gestión
Educación Pública	Educación Media Superior	991	Actividad	Porcentaje de estudiantes atendidos con actividades de acompañamiento integral	Eficacia	Gestión
Educación Pública	Educación Media Superior	991	Actividad	Porcentaje de actividades de difusión institucional realizadas	Eficacia	Gestión
Educación Pública	Educación Media Superior	991	Actividad	Porcentaje de actividades de fortalecimiento curricular realizadas	Eficacia	Gestión



Presupuesto de Egresos del Estado de Hidalgo
Ejercicio Fiscal 2020

Indicadores de desempeño (Estratégicos y de Gestión)

Transversal 4

Programa Indicador	Subprograma	MIR	Nivel	Indicador	Dimensión	Tipo de
Educación Pública	Educación Media Superior	991	Actividad	Porcentaje de convenios de colaboración firmados	Eficacia	Gestión
Educación Pública	Educación Media Superior	991	Componente	Porcentaje de estudiantes aprobados	Eficacia	Gestión
Educación Pública	Educación Media Superior	991	Actividad	Porcentaje de actividades de administración regional realizadas	Eficacia	Gestión
Educación Pública	Educación Media Superior	991	Actividad	Porcentaje de nómina pagada	Eficacia	Gestión
Educación Pública	Educación Media Superior	991	Actividad	Porcentaje de estudiantes participantes en actividades de emprendedurismo	Eficacia	Gestión
Educación Pública	Educación Media Superior	991	Actividad	Porcentaje de supervisiones a centros educativos realizadas	Eficacia	Gestión
Educación Pública	Educación Media Superior	991	Actividad	Porcentaje de actividades de evaluación educativa realizadas	Eficacia	Gestión
Educación Pública	Educación Media Superior	991	Actividad	Porcentaje de docentes capacitados	Eficacia	Gestión
Educación Pública	Educación Media Superior	991	Componente	Porcentaje de personal profesionalizado	Eficacia	Gestión
Educación Pública	Educación Media Superior	991	Actividad	Porcentaje de estudiantes participantes en actividades de emprendedurismo	Eficacia	Gestión
Educación Pública	Educación Media Superior	991	Actividad	Porcentaje de actividades de difusión institucional realizadas	Eficacia	Gestión
Educación Pública	Educación Media Superior	991	Actividad	Porcentaje de estudiantes que participan en eventos para su formación integral	Eficacia	Gestión
Educación Pública	Educación Media Superior	991	Actividad	Porcentaje de lotes de material didáctico entregado	Eficacia	Gestión
Educación Pública	Educación Media Superior	991	Actividad	Porcentaje de actividades de capacitación para el trabajo realizadas	Eficacia	Gestión
Educación Pública	Educación Media Superior	991	Componente	Porcentaje de estudiantes aprobados	Eficacia	Gestión
Educación Pública	Educación Media Superior	991	Actividad	Porcentaje de actividades de evaluación educativa realizadas	Eficacia	Gestión
Educación Pública	Educación Media Superior	991	Actividad	Porcentaje de personas evaluadas bajo estándares de competencia laboral	Eficacia	Gestión
Educación Pública	Educación Media Superior	991	Actividad	Porcentaje de actividades de administración central realizadas	Eficacia	Gestión
Educación Pública	Educación Media Superior	991	Actividad	Porcentaje de alumnos atendidos con actividades de acompañamiento integral	Eficacia	Gestión
Educación Pública	Educación Media Superior	991	Actividad	Porcentaje de lote de material didáctico entregado	Eficacia	Gestión
Educación Pública	Educación Media Superior	991	Actividad	Porcentaje de convenios de colaboración firmados	Eficacia	Gestión
Educación Pública	Educación Media Superior	991	Actividad	Porcentaje de estudiantes atendidos con actividades de acompañamiento integral	Eficacia	Gestión
Educación Pública	Educación Media Superior	991	Actividad	Porcentaje de lote de material didáctico entregado	Eficacia	Gestión
Educación Pública	Educación Media Superior	991	Actividad	Porcentaje de alumnos que participa en eventos para su formación integral	Eficacia	Gestión
Educación Pública	Educación Media Superior	991	Actividad	Porcentaje de egresados con seguimiento	Eficacia	Gestión



Presupuesto de Egresos del Estado de Hidalgo
Ejercicio Fiscal 2020

Indicadores de desempeño (Estratégicos y de Gestión)

Transversal 4

Programa Indicador	Subprograma	MIR	Nivel	Indicador	Dimensión	Tipo de Gestión
Educación Pública	Educación Media Superior	991	Actividad	Porcentaje de alumnos evaluados en los planteles del colegio de educación profesional técnica del estado de Hidalgo	Eficacia	Gestión
Educación Pública	Educación Media Superior	991	Componente	Porcentaje de alumnos aprobados	Eficacia	Gestión
Educación Pública	Educación Media Superior	991	Actividad	Porcentaje de actividades de administración central realizadas.	Eficacia	Gestión
Educación Pública	Educación Media Superior	991	Actividad	Porcentaje de supervisiones a centros educativos realizadas	Eficacia	Gestión
Educación Pública	Educación Media Superior	991	Actividad	Porcentaje de actividades de evaluación institucional realizadas.	Eficacia	Gestión
Educación Pública	Educación Media Superior	991	Actividad	Porcentaje de docentes capacitados	Eficacia	Gestión
Educación Pública	Educación Media Superior	991	Actividad	Porcentaje de actividades de tecnologías de la información implementadas	Eficacia	Gestión
Educación Pública	Educación Media Superior	991	Actividad	Porcentaje de actividades de difusión institucional realizadas	Eficacia	Gestión
Educación Pública	Educación Media Superior	991	Actividad	Porcentaje de nómina pagada	Eficacia	Gestión
Educación Pública	Educación Media Superior	991	Actividad	Porcentaje de lotes de equipamiento entregados	Eficacia	Gestión
Educación Pública	Educación Media Superior	991	Actividad	Porcentaje de actividades de seguimiento a proyectos de infraestructura realizadas	Eficacia	Gestión
Educación Pública	Educación Media Superior	991	Componente	Porcentaje de personal profesionalizado	Eficacia	Gestión
Educación Pública	Educación Media Superior	991	Actividad	Porcentaje de espacios educativos con mantenimiento realizado	Eficacia	Gestión
Educación Pública	Educación Media Superior	991	Componente	Porcentaje de centros educativos mejorados	Eficacia	Gestión
Educación Pública	Educación Media Superior	991	Actividad	Porcentaje de personal de apoyo y asistencia a la educación capacitado	Eficacia	Gestión
Educación Pública	Educación Media Superior	991	Componente	Porcentaje de acciones de gestión escolar e institucional realizadas.	Eficacia	Gestión
Educación Pública	Educación Media Superior	991	Actividad	Porcentaje de actividades de administración regional realizadas	Eficacia	Gestión
Educación Pública	Educación Superior	992	Actividad	Promedio de estudiantes que participan en eventos culturales, deportivos y recreativos	Eficacia	Gestión
Educación Pública	Educación Superior	992	Actividad	Porcentaje de estudiantes con atención compensatoria	Eficacia	Gestión
Educación Pública	Educación Superior	992	Actividad	Porcentaje de personal docente capacitado	Eficacia	Gestión
Educación Pública	Educación Superior	992	Actividad	Porcentaje material didáctico distribuido.	Eficacia	Gestión
Educación Pública	Educación Superior	992	Actividad	Porcentaje de estudiantes becados	Eficacia	Gestión
Educación Pública	Educación Superior	992	Actividad	Porcentaje de estudiantes o aspirantes evaluados	Eficacia	Gestión
Educación Pública	Educación Superior	992	Actividad	Porcentaje de adecuaciones curriculares aprobadas	Eficacia	Gestión
Educación Pública	Educación Superior	992	Actividad	Porcentaje de estudiantes colocados en servicio social, residencias o estadías profesionales	Eficacia	Gestión



Presupuesto de Egresos del Estado de Hidalgo
Ejercicio Fiscal 2020

Indicadores de desempeño (Estratégicos y de Gestión)

Transversal 4

Programa Indicador	Subprograma	MIR	Nivel	Indicador	Dimensión	Tipo de
Educación Pública	Educación Superior	992	Actividad	Porcentaje de estudiantes con atención compensatoria	Eficacia	Gestión
Educación Pública	Educación Superior	992	Actividad	Porcentaje de adecuaciones curriculares aprobadas	Eficacia	Gestión
Educación Pública	Educación Superior	992	Actividad	Porcentaje de estudiantes colocados en servicio social, residencias o estadías profesionales	Eficacia	Gestión
Educación Pública	Educación Superior	992	Componente	Porcentaje de beneficiarios con servicios de extensión y vinculación otorgados	Eficacia	Gestión
Educación Pública	Educación Superior	992	Actividad	Porcentaje material didáctico distribuido	Eficacia	Gestión
Educación Pública	Educación Superior	992	Componente	Porcentaje de estudiantes atendidos para la formación en educación superior	Eficacia	Gestión
Educación Pública	Educación Superior	992	Actividad	Porcentaje de convenios de colaboración en educación superior firmados	Eficacia	Gestión
Educación Pública	Educación Superior	992	Actividad	Porcentaje de actividades de difusión realizadas	Eficacia	Gestión
Educación Pública	Educación Superior	992	Actividad	Porcentaje de estudiantes o aspirantes evaluados	Eficacia	Gestión
Educación Pública	Educación Superior	992	Actividad	Porcentaje de estudiantes con atención compensatoria	Eficacia	Gestión
Educación Pública	Educación Superior	992	Actividad	Porcentaje de módulos de sistemas de información implementados	Eficacia	Gestión
Educación Pública	Educación Superior	992	Actividad	Porcentaje de financiamientos educativos recuperados	Eficacia	Gestión
Educación Pública	Educación Superior	992	Actividad	Porcentaje de beneficiarios con servicios de educación continua y tecnológicos	Eficacia	Gestión
Educación Pública	Educación Superior	992	Actividad	Porcentaje de evaluaciones gestionadas a instituciones educativas de nivel superior	Eficacia	Gestión
Educación Pública	Educación Superior	992	Componente	Porcentaje de instrumentos de planeación y evaluación estratégica implementados	Eficacia	Gestión
Educación Pública	Educación Superior	992	Actividad	Porcentaje de estudiantes becados	Eficacia	Gestión
Educación Pública	Educación Superior	992	Actividad	Porcentaje de estudiantes colocados en servicio social	Eficacia	Gestión
Educación Pública	Educación Superior	992	Actividad	Porcentaje de estudiantes o aspirantes evaluados	Eficacia	Gestión
Educación Pública	Educación Superior	992	Actividad	Porcentaje de actividades de difusión realizadas	Eficacia	Gestión
Educación Pública	Educación Superior	992	Componente	Porcentaje de estudiantes atendidos para la formación en educación superior.	Eficacia	Gestión
Educación Pública	Educación Superior	992	Componente	Porcentaje de instrumentos de planeación y evaluación estratégica implementados	Eficacia	Gestión
Educación Pública	Educación Superior	992	Actividad	Porcentaje de productos de investigación científica y tecnológica realizados.	Eficacia	Gestión
Educación Pública	Educación Superior	992	Componente	Porcentaje de proyectos de investigación científica, tecnológica y educativa	Eficacia	Gestión



Presupuesto de Egresos del Estado de Hidalgo
Ejercicio Fiscal 2020

Indicadores de desempeño (Estratégicos y de Gestión)

Transversal 4

Programa Indicador	Subprograma	MIR	Nivel	Indicador	Dimensión	Tipo de Gestión
Educación Pública	Educación Superior	992	Actividad	Porcentaje de beneficiarios con servicios de educación continua y tecnológicos	Eficacia	Gestión
Educación Pública	Educación Superior	992	Actividad	Porcentaje de convenios de colaboración en educación superior firmados.	Eficacia	Gestión
Educación Pública	Educación Superior	992	Actividad	Promedio de estudiantes que participan en eventos culturales, deportivos y recreativos	Eficacia	Gestión
Educación Pública	Educación Superior	992	Componente	Porcentaje de beneficiarios con servicios de extensión y vinculación otorgados	Eficacia	Gestión
Educación Pública	Educación Superior	992	Actividad	Porcentaje de acciones de promoción del financiamiento a la educación superior	Eficacia	Gestión
Educación Pública	Educación Superior	992	Actividad	Porcentaje de adecuaciones curriculares aprobadas	Eficacia	Gestión
Educación Pública	Educación Superior	992	Componente	Porcentaje de estudiantes atendidos para la formación en educación superior	Eficacia	Gestión
Educación Pública	Educación Superior	992	Actividad	Porcentaje de solicitudes de financiamiento seleccionadas.	Eficacia	Gestión
Educación Pública	Educación Superior	992	Componente	Porcentaje de financiamientos educativos a estudiantes hidalguenses de nivel superior otorgados.	Eficacia	Gestión
Educación Pública	Educación Superior	992	Actividad	Porcentaje de beneficiarios con servicios de educación continua otorgados	Eficacia	Gestión
Educación Pública	Educación Superior	992	Actividad	Porcentaje de estudiantes con atención compensatoria	Eficacia	Gestión
Educación Pública	Educación Superior	992	Actividad	Porcentaje de actividades de difusión realizadas	Eficacia	Gestión
Educación Pública	Educación Superior	992	Actividad	Porcentaje de estudiantes becados	Eficacia	Gestión
Educación Pública	Educación Superior	992	Actividad	Porcentaje de mantenimiento preventivo y correctivo a la infraestructura física educativa de educación superior	Eficacia	Gestión
Educación Pública	Educación Superior	992	Actividad	Porcentaje de servidores públicos, directivos y administrativos capacitados o	Eficacia	Gestión
Educación Pública	Educación Superior	992	Actividad	Porcentaje de reglas de operación	Eficacia	Gestión
Educación Pública	Educación Superior	992	Actividad	Porcentaje de estudiantes participantes en las actividades culturales, deportivas y	Eficacia	Gestión
Educación Pública	Educación Superior	992	Actividad	Porcentaje de aspirantes o estudiantes que aprueban las diferentes evaluaciones	Eficacia	Gestión
Educación Pública	Educación Superior	992	Componente	Porcentaje de eficiencia terminal de educación superior alcanzada	Eficacia	Gestión
Educación Pública	Educación Superior	992	Actividad	Porcentaje de evaluaciones a docentes realizadas	Eficacia	Gestión
Educación Pública	Educación Superior	992	Actividad	Porcentaje de acuerdos o convenios	Eficacia	Gestión
Educación Pública	Educación Superior	992	Actividad	Porcentaje de evaluaciones gestionadas a instituciones educativas de nivel superior	Eficacia	Gestión
Educación Pública	Educación Superior	992	Actividad	Porcentaje de lote distribuido de mobiliario y equipo	Eficacia	Gestión



Presupuesto de Egresos del Estado de Hidalgo
Ejercicio Fiscal 2020

Indicadores de desempeño (Estratégicos y de Gestión)

Transversal 4

Programa Indicador	Subprograma	MIR	Nivel	Indicador	Dimensión	Tipo de Gestión
Educación Pública	Educación Superior	992	Actividad	Porcentaje de mantenimientos realizados a la infraestructura física educativa.	Eficacia	Gestión
Educación Pública	Educación Superior	992	Actividad	Porcentaje de servidores públicos	Eficacia	Gestión
Educación Pública	Educación Superior	992	Actividad	Porcentaje informes de la cuenta pública entregados	Eficacia	Gestión
Educación Pública	Educación Superior	992	Componente	Porcentaje del programa de gestión administrativa ejecutado	Eficacia	Gestión
Educación Pública	Educación Superior	992	Actividad	Promedio de proyectos de investigación educativa desarrollados	Eficacia	Gestión
Educación Pública	Educación Superior	992	Actividad	Porcentaje de personal docente capacitado	Eficacia	Gestión
Educación Pública	Educación Superior	992	Componente	Porcentaje de proyectos de investigación científica, tecnológica y educativa	Eficacia	Gestión
Educación Pública	Educación Superior	992	Componente	Porcentaje de beneficiarios con servicios de extensión y vinculación otorgados	Eficacia	Gestión
Educación Pública	Educación Superior	992	Actividad	Porcentaje de evaluaciones a docentes realizadas	Eficacia	Gestión
Educación Pública	Educación Superior	992	Actividad	Porcentaje de módulos de sistemas de información implementados.	Eficacia	Gestión
Educación Pública	Educación Superior	992	Componente	Porcentaje de instrumentos de planeación y evaluación estratégica implementados	Eficacia	Gestión
Educación Pública	Educación Superior	992	Actividad	Porcentaje de estudiantes o aspirantes evaluados	Eficacia	Gestión
Educación Pública	Educación Superior	992	Actividad	Porcentaje material didáctico distribuido	Eficacia	Gestión
Educación Pública	Educación Superior	992	Actividad	Porcentaje de estudiantes colocados en servicio social, residencias o estadías profesionales	Eficacia	Gestión
Educación Pública	Educación Superior	992	Actividad	Promedio de estudiantes que participan en eventos culturales, deportivos y recreativos	Eficacia	Gestión
Educación Pública	Educación Superior	992	Actividad	Porcentaje de productos de investigación científica y tecnológica realizados	Eficacia	Gestión
Educación Pública	Educación Superior	992	Actividad	Porcentaje de evaluaciones a docentes realizadas	Eficacia	Gestión
Educación Pública	Educación Superior	992	Componente	Porcentaje de beneficiarios con servicios de extensión y vinculación otorgados.	Eficacia	Gestión
Educación Pública	Educación Superior	992	Actividad	Porcentaje de gestión de obra educativa realizada	Eficacia	Gestión
Educación Pública	Educación Superior	992	Actividad	Porcentaje de servidores públicos	Eficacia	Gestión
Educación Pública	Educación Superior	992	Actividad	Porcentaje informes de la cuenta pública entregados	Eficacia	Gestión
Educación Pública	Educación Superior	992	Actividad	Porcentaje de mantenimientos realizados a la infraestructura física educativa	Eficacia	Gestión
Educación Pública	Educación Superior	992	Actividad	Porcentaje de lote distribuido de mobiliario y equipo	Eficacia	Gestión
Educación Pública	Educación Superior	992	Componente	Porcentaje del programa de gestión administrativa ejecutado.	Eficacia	Gestión



Presupuesto de Egresos del Estado de Hidalgo
Ejercicio Fiscal 2020

Indicadores de desempeño (Estratégicos y de Gestión)

Transversal 4

Programa Indicador	Subprograma	MIR	Nivel	Indicador	Dimensión	Tipo de
Educación Pública	Educación Superior	992	Actividad	Porcentaje de estudiantes o aspirantes evaluados	Eficacia	Gestión
Educación Pública	Educación Superior	992	Actividad	Porcentaje de evaluaciones gestionadas a instituciones educativas de nivel superior	Eficacia	Gestión
Educación Pública	Educación Superior	992	Actividad	Porcentaje de personal docente capacitado	Eficacia	Gestión
Educación Pública	Educación Superior	992	Componente	Porcentaje de instrumentos de planeación y evaluación estratégica implementados.	Eficacia	Gestión
Educación Pública	Educación Superior	992	Actividad	Porcentaje de productos de investigación científica y tecnológica realizados	Eficacia	Gestión
Educación Pública	Educación Superior	992	Actividad	Promedio de proyectos de investigación educativa desarrollados	Eficacia	Gestión
Educación Pública	Educación Superior	992	Componente	Porcentaje de proyectos de investigación científica, tecnológica y educativa	Eficacia	Gestión
Educación Pública	Educación Superior	992	Actividad	Porcentaje de estudiantes atendidos con orientación vocacional	Eficacia	Gestión
Educación Pública	Educación Superior	992	Actividad	Porcentaje de beneficiarios con servicios de educación continua y tecnológicos	Eficacia	Gestión
Educación Pública	Educación Superior	992	Actividad	Porcentaje de actividades de difusión realizadas	Eficacia	Gestión
Educación Pública	Educación Superior	992	Actividad	Porcentaje de estudiantes con atención compensatoria	Eficacia	Gestión
Educación Pública	Educación Superior	992	Actividad	Porcentaje de módulos de sistemas de información implementados.	Eficacia	Gestión
Educación Pública	Educación Superior	992	Componente	Porcentaje de proyectos de investigación científica, tecnológica y educativa	Eficacia	Gestión
Educación Pública	Educación Superior	992	Actividad	Porcentaje de convenios de colaboración en educación superior firmados	Eficacia	Gestión
Educación Pública	Educación Superior	992	Actividad	Porcentaje de beneficiarios con servicios de educación continua y tecnológicos	Eficacia	Gestión
Educación Pública	Educación Superior	992	Actividad	Porcentaje de actividades de difusión realizadas	Eficacia	Gestión
Educación Pública	Educación Superior	992	Componente	Porcentaje de beneficiarios con servicios de extensión y vinculación otorgados	Eficacia	Gestión
Educación Pública	Educación Superior	992	Actividad	Porcentaje de servidores públicos	Eficacia	Gestión
Educación Pública	Educación Superior	992	Actividad	Porcentaje de mantenimientos realizados a la infraestructura física educativa	Eficacia	Gestión
Educación Pública	Educación Superior	992	Actividad	Porcentaje informes de la cuenta pública entregados	Eficacia	Gestión
Educación Pública	Educación Superior	992	Componente	Porcentaje de estudiantes atendidos para la formación en educación superior	Eficacia	Gestión
Educación Pública	Educación Superior	992	Actividad	Porcentaje de proyectos de investigación educativa desarrollados	Eficacia	Gestión
Educación Pública	Educación Superior	992	Actividad	Porcentaje de estudiantes colocados en servicio social, residencias o estadías profesionales	Eficacia	Gestión



Presupuesto de Egresos del Estado de Hidalgo
Ejercicio Fiscal 2020

Indicadores de desempeño (Estratégicos y de Gestión)

Transversal 4

Programa Indicador	Subprograma	MIR	Nivel	Indicador	Dimensión	Tipo de
Educación Pública	Educación Superior	992	Actividad	Porcentaje de evaluaciones gestionadas a instituciones educativas de nivel superior	Eficacia	Gestión
Educación Pública	Educación Superior	992	Actividad	Porcentaje de evaluaciones a docentes realizadas	Eficacia	Gestión
Educación Pública	Educación Superior	992	Actividad	Porcentaje de módulos de sistemas de información implementados.	Eficacia	Gestión
Educación Pública	Educación Superior	992	Componente	Porcentaje de instrumentos de planeación y evaluación estratégica implementados	Eficacia	Gestión
Educación Pública	Educación Superior	992	Actividad	Porcentaje de estudiantes becados	Eficacia	Gestión
Educación Pública	Educación Superior	992	Actividad	Porcentaje de estudiantes que participan en eventos culturales, deportivos y	Eficacia	Gestión
Educación Pública	Educación Superior	992	Actividad	Porcentaje de estudiantes con atención compensatoria	Eficacia	Gestión
Educación Pública	Educación Superior	992	Actividad	Porcentaje de estudiantes colocados en servicio social, residencias o estadías profesionales	Eficacia	Gestión
Educación Pública	Educación Superior	992	Componente	Porcentaje del programa de gestión administrativa ejecutado	Eficacia	Gestión
Educación Pública	Educación Superior	992	Actividad	Porcentaje de evaluaciones a docentes realizadas	Eficacia	Gestión
Educación Pública	Educación Superior	992	Actividad	Porcentaje de convenios de colaboración en educación superior firmados	Eficacia	Gestión
Educación Pública	Educación Superior	992	Actividad	Porcentaje de adecuaciones curriculares aprobadas	Eficacia	Gestión
Educación Pública	Educación Superior	992	Actividad	Promedio de estudiantes que participan en eventos culturales, deportivos y recreativos	Eficacia	Gestión
Educación Pública	Educación Superior	992	Componente	Porcentaje de estudiantes atendidos para la formación en educación superior	Eficacia	Gestión
Educación Pública	Educación Superior	992	Actividad	Porcentaje informes de la cuenta pública entregados	Eficacia	Gestión
Educación Pública	Educación Superior	992	Actividad	Porcentaje de lote distribuido de mobiliario y equipo	Eficacia	Gestión
Educación Pública	Educación Superior	992	Actividad	Porcentaje de servidores públicos	Eficacia	Gestión
Educación Pública	Educación Superior	992	Actividad	Porcentaje de evaluaciones gestionadas a instituciones educativas de nivel superior	Eficacia	Gestión
Educación Pública	Educación Superior	992	Componente	Porcentaje del programa de gestión administrativa ejecutado	Eficacia	Gestión
Educación Pública	Educación Superior	992	Actividad	Porcentaje de módulos de sistemas de información implementados	Eficacia	Gestión
Educación Pública	Educación Superior	992	Actividad	Porcentaje de módulos de sistemas de información implementados.	Eficacia	Gestión
Educación Pública	Educación Superior	992	Actividad	Porcentaje de evaluaciones gestionadas a instituciones educativas de nivel superior	Eficacia	Gestión
Educación Pública	Educación Superior	992	Componente	Porcentaje de instrumentos de planeación y evaluación estratégica implementados	Eficacia	Gestión



Presupuesto de Egresos del Estado de Hidalgo
Ejercicio Fiscal 2020

Indicadores de desempeño (Estratégicos y de Gestión)

Transversal 4

Programa Indicador	Subprograma	MIR	Nivel	Indicador	Dimensión	Tipo de Gestión
Educación Pública	Educación Superior	992	Actividad	Porcentaje de productos de investigación científica y tecnológica realizados	Eficacia	Gestión
Educación Pública	Educación Superior	992	Componente	Porcentaje de proyectos de investigación científica, tecnológica y educativa	Eficacia	Gestión
Educación Pública	Educación Superior	992	Actividad	Porcentaje de convenios de colaboración en educación superior firmados	Eficacia	Gestión
Educación Pública	Educación Superior	992	Componente	Porcentaje de proyectos de investigación científica, tecnológica y educativa	Eficacia	Gestión
Educación Pública	Educación Superior	992	Actividad	Porcentaje de beneficiarios con servicios de educación continua y tecnológicos	Eficacia	Gestión
Educación Pública	Educación Superior	992	Actividad	Porcentaje de mantenimientos realizados a la infraestructura física educativa	Eficacia	Gestión
Educación Pública	Educación Superior	992	Actividad	Porcentaje de convenios de colaboración en educación superior firmados	Eficacia	Gestión
Educación Pública	Educación Superior	992	Actividad	Porcentaje de personal docente capacitado	Eficacia	Gestión
Educación Pública	Educación Superior	992	Actividad	Promedio de estudiantes que participan en eventos culturales, deportivos y recreativos	Eficacia	Gestión
Educación Pública	Educación Superior	992	Actividad	Porcentaje de estudiantes o aspirantes evaluados	Eficacia	Gestión
Educación Pública	Educación Superior	992	Actividad	Porcentaje material didáctico distribuido	Eficacia	Gestión
Educación Pública	Educación Superior	992	Actividad	Porcentaje de adecuaciones curriculares aprobadas	Eficacia	Gestión
Educación Pública	Educación Superior	992	Actividad	Porcentaje de estudiantes becados	Eficacia	Gestión
Educación Pública	Educación Superior	992	Actividad	Porcentaje de estudiantes con atención compensatoria	Eficacia	Gestión
Educación Pública	Educación Superior	992	Componente	Porcentaje de instrumentos de planeación y evaluación estratégica implementados	Eficacia	Gestión
Educación Pública	Educación Superior	992	Actividad	Porcentaje de actividades de difusión realizadas	Eficacia	Gestión
Educación Pública	Educación Superior	992	Actividad	Porcentaje de personal docente capacitado.	Eficacia	Gestión
Educación Pública	Educación Superior	992	Componente	Porcentaje de beneficiarios con servicios de extensión y vinculación otorgados	Eficacia	Gestión
Educación Pública	Educación Superior	992	Actividad	Porcentaje de lote distribuido de mobiliario y equipo	Eficacia	Gestión
Educación Pública	Educación Superior	992	Actividad	Porcentaje de mantenimientos realizados a la infraestructura física educativa	Eficacia	Gestión
Educación Pública	Educación Superior	992	Actividad	Porcentaje informes de la cuenta pública entregados	Eficacia	Gestión
Educación Pública	Educación Superior	992	Componente	Porcentaje del programa de gestión administrativa ejecutado	Eficacia	Gestión
Educación Pública	Educación Superior	992	Actividad	Promedio de proyectos de investigación educativa desarrollados	Eficacia	Gestión
Educación Pública	Educación Superior	992	Componente	Porcentaje de proyectos de investigación científica, tecnológica y educativa realizados	Eficacia	Gestión



Presupuesto de Egresos del Estado de Hidalgo
Ejercicio Fiscal 2020

Indicadores de desempeño (Estratégicos y de Gestión)

Transversal 4

Programa Indicador	Subprograma	MIR	Nivel	Indicador	Dimensión	Tipo de
Educación Pública	Educación Superior	992	Actividad	Porcentaje de evaluaciones a docentes realizadas	Eficacia	Gestión
Educación Pública	Educación Superior	992	Componente	Porcentaje de estudiantes atendidos para la formación en educación superior	Eficacia	Gestión
Educación Pública	Educación Superior	992	Actividad	Porcentaje de estudiantes colocados en servicio social, residencias o estadías profesionales	Eficacia	Gestión
Educación Pública	Educación Superior	992	Actividad	Porcentaje de estudiantes atendidos con orientación vocacional	Eficacia	Gestión
Educación Pública	Educación Superior	992	Componente	Porcentaje de estudiantes atendidos para la formación en educación superior	Eficacia	Gestión
Educación Pública	Educación Superior	992	Actividad	Porcentaje de convenios de colaboración en educación superior firmados	Eficacia	Gestión
Educación Pública	Educación Superior	992	Actividad	Porcentaje de módulos de sistemas de información implementados.	Eficacia	Gestión
Educación Pública	Educación Superior	992	Actividad	Porcentaje de evaluaciones gestionadas a instituciones educativas de nivel superior	Eficacia	Gestión
Educación Pública	Educación Superior	992	Actividad	Porcentaje de evaluaciones a docentes realizadas	Eficacia	Gestión
Educación Pública	Educación Superior	992	Componente	Porcentaje de instrumentos de planeación y evaluación estratégica implementados	Eficacia	Gestión
Educación Pública	Educación Superior	992	Actividad	Porcentaje de estudiantes colocados en servicio social, residencias o estadías profesionales	Eficacia	Gestión
Educación Pública	Educación Superior	992	Actividad	Promedio de estudiantes que participan en eventos culturales, deportivos y recreativos	Eficacia	Gestión
Educación Pública	Educación Superior	992	Actividad	Promedio de estudiantes que participan en eventos culturales, deportivos y recreativos	Eficacia	Gestión
Educación Pública	Educación Superior	992	Actividad	Porcentaje de estudiantes con atención compensatoria	Eficacia	Gestión
Educación Pública	Educación Superior	992	Actividad	Porcentaje de personal docente capacitado	Eficacia	Gestión
Educación Pública	Educación Superior	992	Actividad	Porcentaje de estudiantes o aspirantes evaluados	Eficacia	Gestión
Educación Pública	Educación Superior	992	Componente	Porcentaje de estudiantes atendidos para la formación en educación superior	Eficacia	Gestión
Educación Pública	Educación Superior	992	Actividad	Porcentaje de reglas de operación de programas de apoyo publicadas	Eficacia	Gestión
Educación Pública	Educación Superior	992	Actividad	Porcentaje de servidores públicos	Eficacia	Gestión
Educación Pública	Educación Superior	992	Actividad	Porcentaje de mantenimientos realizados a la infraestructura física educativa	Eficacia	Gestión
Educación Pública	Educación Superior	992	Actividad	Porcentaje informes de la cuenta pública entregados	Eficacia	Gestión
Educación Pública	Educación Superior	992	Actividad	Porcentaje material didáctico distribuido	Eficacia	Gestión
Educación Pública	Educación Superior	992	Actividad	Porcentaje de convenios de colaboración en educación superior firmados	Eficacia	Gestión



Presupuesto de Egresos del Estado de Hidalgo
Ejercicio Fiscal 2020

Indicadores de desempeño (Estratégicos y de Gestión)

Transversal 4

Programa Indicador	Subprograma	MIR	Nivel	Indicador	Dimensión	Tipo de Gestión
Educación Pública	Educación Superior	992	Actividad	Porcentaje de personal docente capacitado	Eficacia	Gestión
Educación Pública	Educación Superior	992	Componente	Porcentaje de instrumentos de planeación y evaluación estratégica implementados	Eficacia	Gestión
Educación Pública	Educación Superior	992	Actividad	Porcentaje de evaluaciones gestionadas a instituciones educativas de nivel superior	Eficacia	Gestión
Educación Pública	Educación Superior	992	Componente	Porcentaje de proyectos de investigación científica, tecnológica y educativa	Eficacia	Gestión
Educación Pública	Educación Superior	992	Actividad	Porcentaje de proyectos de investigación educativa desarrollados	Eficacia	Gestión
Educación Pública	Educación Superior	992	Componente	Porcentaje del programa de gestión administrativa ejecutado	Eficacia	Gestión
Educación Pública	Educación Superior	992	Actividad	Porcentaje informes de la cuenta pública entregados	Eficacia	Gestión
Educación Pública	Educación Superior	992	Actividad	Porcentaje de estudiantes o aspirantes evaluados	Eficacia	Gestión
Educación Pública	Educación Superior	992	Componente	Porcentaje de beneficiarios con servicios de extensión y vinculación otorgados	Eficacia	Gestión
Educación Pública	Educación Superior	992	Actividad	Porcentaje de módulos de sistemas de información implementados.	Eficacia	Gestión
Educación Pública	Educación Superior	992	Actividad	Porcentaje de beneficiarios con servicios de educación continua y tecnológicos	Eficacia	Gestión
Educación Pública	Educación Superior	992	Actividad	Porcentaje de actividades de difusión realizadas	Eficacia	Gestión
Educación Pública Estratégico	Educación Superior	992	Fin	Porcentaje de eficiencia terminal en educación superior	Eficacia	
Educación Pública Estratégico	Educación Superior	992	Propósito	Porcentaje de absorción de educación superior	Eficacia	
Educación Pública	Educación Superior	992	Actividad	Porcentaje de estudiantes con atención compensatoria	Eficacia	Gestión
Educación Pública	Educación Superior	992	Actividad	Porcentaje de adecuaciones curriculares aprobadas	Eficacia	Gestión
Educación Pública	Educación Superior	992	Actividad	Porcentaje de estudiantes becados	Eficacia	Gestión
Educación Pública	Educación Superior	992	Actividad	Porcentaje material didáctico distribuido	Eficacia	Gestión
Educación Pública	Educación Superior	992	Actividad	Porcentaje de mantenimientos realizados a la infraestructura física educativa	Eficacia	Gestión
Educación Pública	Educación Superior	992	Actividad	Porcentaje de evaluaciones gestionadas a instituciones educativas de nivel superior	Eficacia	Gestión
Educación Pública	Educación Superior	992	Componente	Porcentaje de beneficiarios con servicios de extensión y vinculación otorgados.	Eficacia	Gestión
Educación Pública	Educación Superior	992	Actividad	Porcentaje de lote distribuido de mobiliario y equipo.	Eficacia	Gestión
Educación Pública	Educación Superior	992	Actividad	Porcentaje informes de la cuenta pública entregados	Eficacia	Gestión
Educación Pública	Educación Superior	992	Actividad	Porcentaje de servidores públicos	Eficacia	Gestión



Presupuesto de Egresos del Estado de Hidalgo
Ejercicio Fiscal 2020

Indicadores de desempeño (Estratégicos y de Gestión)

Transversal 4

Programa Indicador	Subprograma	MIR	Nivel	Indicador	Dimensión	Tipo de
Educación Pública	Educación Superior	992	Actividad	Porcentaje de mantenimientos realizados a la infraestructura física educativa	Eficacia	Gestión
Educación Pública	Educación Superior	992	Componente	Porcentaje del programa de gestión administrativa ejecutado	Eficacia	Gestión
Educación Pública	Educación Superior	992	Actividad	Porcentaje de productos de investigación científica y tecnológica realizados.	Eficacia	Gestión
Educación Pública	Educación Superior	992	Componente	Porcentaje del programa de gestión administrativa ejecutado	Eficacia	Gestión
Educación Pública	Educación Superior	992	Actividad	Porcentaje de módulos de sistemas de información implementados.	Eficacia	Gestión
Educación Pública	Educación Superior	992	Actividad	Porcentaje de convenios de colaboración en educación superior firmados.	Eficacia	Gestión
Educación Pública	Educación Superior	992	Componente	Porcentaje de instrumentos de planeación y evaluación estratégica implementados	Eficacia	Gestión
Educación Pública	Educación Superior	992	Actividad	Porcentaje de adecuaciones curriculares aprobadas.	Eficacia	Gestión
Educación Pública	Educación Superior	992	Actividad	Porcentaje de estudiantes o aspirantes evaluados	Eficacia	Gestión
Educación Pública	Educación Superior	992	Actividad	Porcentaje material didáctico distribuido.	Eficacia	Gestión
Educación Pública	Educación Superior	992	Actividad	Porcentaje de estudiantes con atención compensatoria.	Eficacia	Gestión
Educación Pública	Educación Superior	992	Actividad	Promedio de estudiantes que participan en eventos culturales, deportivos y recreativos.	Eficacia	Gestión
Educación Pública	Educación Superior	992	Actividad	Porcentaje de estudiantes becados.	Eficacia	Gestión
Educación Pública	Educación Superior	992	Componente	Porcentaje de beneficiarios con servicios de extensión y vinculación otorgados	Eficacia	Gestión
Educación Pública	Educación Superior	992	Componente	Porcentaje de proyectos de investigación científica, tecnológica y educativa	Eficacia	Gestión
Educación Pública	Educación Superior	992	Actividad	Porcentaje de estudiantes becados	Eficacia	Gestión
Educación Pública	Educación Superior	992	Componente	Porcentaje de estudiantes atendidos para la formación en educación superior	Eficacia	Gestión
Educación Pública	Educación Superior	992	Componente	Porcentaje de instrumentos de planeación y evaluación estratégica implementados	Eficacia	Gestión
Educación Pública	Educación Superior	992	Actividad	Porcentaje de productos de investigación científica y tecnológica realizados	Eficacia	Gestión
Educación Pública	Educación Superior	992	Componente	Porcentaje de proyectos de investigación científica, tecnológica y educativa	Eficacia	Gestión
Educación Pública	Educación Superior	992	Actividad	Porcentaje de convenios de colaboración en educación superior firmados	Eficacia	Gestión
Educación Pública	Educación Superior	992	Actividad	Porcentaje de beneficiarios con servicios de educación continua y tecnológicos	Eficacia	Gestión
Educación Pública	Educación Superior	992	Actividad	Porcentaje de actividades de difusión	Eficacia	Gestión
Educación Pública	Educación Superior	992	Actividad	Promedio de personas de la comunidad educativa beneficiadas por convenio de movilidad.	Eficacia	Gestión



Presupuesto de Egresos del Estado de Hidalgo
Ejercicio Fiscal 2020

Indicadores de desempeño (Estratégicos y de Gestión)

Transversal 4

Programa Indicador	Subprograma	MIR	Nivel	Indicador	Dimensión	Tipo de Gestión
Educación Pública	Educación Superior	992	Actividad	Porcentaje de beneficiarios con servicios de educación continua y tecnológicos	Eficacia	Gestión
Educación Pública	Educación Superior	992	Actividad	Porcentaje material didáctico distribuido	Eficacia	Gestión
Educación Pública	Educación Superior	992	Actividad	Promedio de personas de la comunidad educativa beneficiadas por convenio de movilidad académica.	Eficacia	Gestión
Educación Pública	Educación Superior	992	Actividad	Promedio de estudiantes que participan en eventos culturales, deportivos y recreativos	Eficacia	Gestión
Educación Pública	Educación Superior	992	Actividad	Porcentaje de adecuaciones curriculares aprobadas	Eficacia	Gestión
Educación Pública	Educación Superior	992	Actividad	Porcentaje de estudiantes colocados en servicio social, residencias o estadías profesionales	Eficacia	Gestión
Educación Pública	Educación Superior	992	Actividad	Porcentaje de personal docente capacitado	Eficacia	Gestión
Educación Pública	Educación Superior	992	Actividad	Porcentaje de estudiantes o aspirantes evaluados	Eficacia	Gestión
Educación Pública	Educación Superior	992	Componente	Porcentaje de estudiantes atendidos para la formación en educación superior	Eficacia	Gestión
Educación Pública	Educación Superior	992	Actividad	Porcentaje de actividades de difusión realizadas.	Eficacia	Gestión
Educación Pública	Educación Superior	992	Actividad	Porcentaje de evaluaciones gestionadas a instituciones educativas de nivel superior	Eficacia	Gestión
Educación Pública	Educación Superior	992	Componente	Porcentaje de beneficiarios con servicios de extensión y vinculación otorgados	Eficacia	Gestión
Educación Pública	Educación Superior	992	Actividad	Porcentaje de estudiantes colocados en servicio social, residencias o estadías profesionales	Eficacia	Gestión
Educación Pública	Educación Superior	992	Actividad	Porcentaje de estudiantes o aspirantes evaluados	Eficacia	Gestión
Educación Pública	Educación Superior	992	Actividad	Porcentaje de convenios de colaboración en educación superior firmados	Eficacia	Gestión
Educación Pública	Educación Superior	992	Componente	Porcentaje de beneficiarios con servicios de extensión y vinculación otorgados	Eficacia	Gestión
Educación Pública	Educación Superior	992	Actividad	Porcentaje de estudiantes que participan en eventos culturales, deportivos y	Eficacia	Gestión
Educación Pública	Educación Superior	992	Actividad	Porcentaje de estudiantes o aspirantes evaluados	Eficacia	Gestión
Educación Pública	Educación Superior	992	Actividad	Porcentaje de adecuaciones curriculares aprobadas	Eficacia	Gestión
Educación Pública	Educación Superior	992	Actividad	Porcentaje de estudiantes con atención compensatoria	Eficacia	Gestión
Educación Pública	Educación Superior	992	Actividad	Porcentaje de beneficiarios con servicios de educación continua y tecnológicos	Eficacia	Gestión
Educación Pública	Educación Superior	992	Actividad	Porcentaje de estudiantes becados	Eficacia	Gestión
Educación Pública	Educación Superior	992	Actividad	Porcentaje de actividades de difusión realizadas	Eficacia	Gestión



Presupuesto de Egresos del Estado de Hidalgo
Ejercicio Fiscal 2020

Indicadores de desempeño (Estratégicos y de Gestión)

Transversal 4

Programa Indicador	Subprograma	MIR	Nivel	Indicador	Dimensión	Tipo de
Educación Pública	Educación Superior	992	Componente	Porcentaje de estudiantes atendidos para la formación en educación superior	Eficacia	Gestión
Educación Pública	Educación Superior	992	Actividad	Porcentaje de convenios de colaboración en educación superior firmados	Eficacia	Gestión
Educación Pública	Educación Superior	992	Actividad	Porcentaje de actividades de difusión realizadas	Eficacia	Gestión
Educación Pública	Educación Superior	992	Actividad	Porcentaje de estudiantes atendidos con orientación vocacional	Eficacia	Gestión
Educación Pública	Educación Superior	992	Componente	Porcentaje de beneficiarios con servicios de extensión y vinculación otorgados	Eficacia	Gestión
Educación Pública	Educación Superior	992	Actividad	Porcentaje de servidores públicos	Eficacia	Gestión
Educación Pública	Educación Superior	992	Actividad	Porcentaje de mantenimientos realizados a la infraestructura física educativa	Eficacia	Gestión
Educación Pública	Educación Superior	992	Actividad	Porcentaje de lote distribuido de mobiliario y equipo	Eficacia	Gestión
Educación Pública	Educación Superior	992	Actividad	Porcentaje de personal docente capacitado	Eficacia	Gestión
Educación Pública	Educación Superior	992	Actividad	Porcentaje de lote distribuido de mobiliario y equipo	Eficacia	Gestión
Educación Pública	Educación Superior	992	Actividad	Porcentaje de estudiantes o aspirantes evaluados	Eficacia	Gestión
Educación Pública	Educación Superior	992	Actividad	Porcentaje de estudiantes con atención compensatoria	Eficacia	Gestión
Educación Pública	Educación Superior	992	Actividad	Porcentaje de actividades de difusión realizadas	Eficacia	Gestión
Educación Pública	Educación Superior	992	Actividad	Porcentaje de estudiantes becados	Eficacia	Gestión
Educación Pública	Educación Superior	992	Actividad	Porcentaje de personal docente capacitado	Eficacia	Gestión
Educación Pública	Educación Superior	992	Componente	Porcentaje de estudiantes atendidos para la formación en educación superior	Eficacia	Gestión
Educación Pública	Educación Superior	992	Actividad	Porcentaje de mantenimientos realizados a la infraestructura física educativa	Eficacia	Gestión
Educación Pública	Educación Superior	992	Actividad	Porcentaje de estudiantes atendidos con orientación vocacional	Eficacia	Gestión
Educación Pública	Educación Superior	992	Actividad	Porcentaje informes de la cuenta pública entregados	Eficacia	Gestión
Educación Pública	Educación Superior	992	Actividad	Porcentaje de productos de investigación científica y tecnológica realizados	Eficacia	Gestión
Educación Pública	Educación Superior	992	Componente	Porcentaje del programa de gestión administrativa ejecutado	Eficacia	Gestión
Educación Pública	Educación Superior	992	Actividad	Porcentaje de evaluaciones a docentes realizadas	Eficacia	Gestión
Educación Pública	Educación Superior	992	Actividad	Porcentaje de módulos de sistemas de información implementados.	Eficacia	Gestión
Educación Pública	Educación Superior	992	Actividad	Porcentaje de evaluaciones gestionadas a instituciones educativas de nivel superior	Eficacia	Gestión



Presupuesto de Egresos del Estado de Hidalgo
Ejercicio Fiscal 2020

Indicadores de desempeño (Estratégicos y de Gestión)

Transversal 4

Programa Indicador	Subprograma	MIR	Nivel	Indicador	Dimensión	Tipo de
Educación Pública	Educación Superior	992	Componente	Porcentaje de instrumentos de planeación y evaluación estratégica implementados	Eficacia	Gestión
Educación Pública	Educación Superior	992	Actividad	Porcentaje de proyectos de investigación educativa desarrollados	Eficacia	Gestión
Educación Pública	Educación Superior	992	Actividad	Porcentaje de productos de investigación científica y tecnológica realizados	Eficacia	Gestión
Educación Pública	Educación Superior	992	Componente	Porcentaje de proyectos de investigación científica, tecnológica y educativa	Eficacia	Gestión
Educación Pública	Educación Superior	992	Actividad	Porcentaje de servidores públicos	Eficacia	Gestión
Educación Pública	Educación Superior	992	Actividad	Porcentaje de actividades de difusión realizadas	Eficacia	Gestión
Educación Pública	Educación Superior	992	Actividad	Porcentaje de adecuaciones curriculares aprobadas	Eficacia	Gestión
Educación Pública	Educación Superior	992	Actividad	Porcentaje material didáctico distribuido	Eficacia	Gestión
Educación Pública	Educación Superior	992	Actividad	Porcentaje de estudiantes becados.	Eficacia	Gestión
Educación Pública	Educación Superior	992	Actividad	Porcentaje de estudiantes con atención compensatoria	Eficacia	Gestión
Educación Pública	Educación Superior	992	Actividad	Porcentaje de estudiantes o aspirantes evaluados	Eficacia	Gestión
Educación Pública	Educación Superior	992	Actividad	Porcentaje de estudiantes colocados en servicio social, residencias o estadías profesionales	Eficacia	Gestión
Educación Pública	Educación Superior	992	Actividad	Promedio de estudiantes que participan en eventos culturales, deportivos y recreativos	Eficacia	Gestión
Educación Pública	Educación Superior	992	Actividad	Porcentaje informes de la cuenta pública entregados	Eficacia	Gestión
Educación Pública	Educación Superior	992	Actividad	Porcentaje de convenios de colaboración en educación superior firmados	Eficacia	Gestión
Educación Pública	Educación Superior	992	Actividad	Porcentaje de beneficiarios con servicios de educación continua y tecnológicos	Eficacia	Gestión
Educación Pública	Educación Superior	992	Actividad	Porcentaje de estudiantes atendidos con orientación vocacional	Eficacia	Gestión
Educación Pública	Educación Superior	992	Actividad	Porcentaje de beneficiarios con servicios de educación continua y tecnológicos	Eficacia	Gestión
Educación Pública	Educación Superior	992	Componente	Porcentaje de beneficiarios con servicios de extensión y vinculación otorgados	Eficacia	Gestión
Educación Pública	Educación Superior	992	Actividad	Porcentaje informes de la cuenta pública entregada	Eficacia	Gestión
Educación Pública	Educación Superior	992	Actividad	Porcentaje de mantenimientos realizados a la infraestructura física educativa	Eficacia	Gestión
Educación Pública	Educación Superior	992	Actividad	Porcentaje de servidores públicos	Eficacia	Gestión
Educación Pública	Educación Superior	992	Componente	Porcentaje del programa de gestión administrativa ejecutado	Eficacia	Gestión
Educación Pública	Educación Superior	992	Actividad	Porcentaje de productos de investigación científica y tecnológica realizados	Eficacia	Gestión



Presupuesto de Egresos del Estado de Hidalgo
Ejercicio Fiscal 2020

Indicadores de desempeño (Estratégicos y de Gestión)

Transversal 4

Programa Indicador	Subprograma	MIR	Nivel	Indicador	Dimensión	Tipo de Gestión
Educación Pública	Educación Superior	992	Componente	Porcentaje de estudiantes atendidos para la formación en educación superior	Eficacia	Gestión
Educación Pública	Educación Superior	992	Actividad	Porcentaje de mantenimientos realizados a la infraestructura física educativa	Eficacia	Gestión
Educación Pública	Educación Superior	992	Actividad	Porcentaje de adecuaciones curriculares aprobadas	Eficacia	Gestión
Educación Pública	Educación Superior	992	Componente	Porcentaje de proyectos de investigación científica, tecnológica y educativa realizados	Eficacia	Gestión
Educación Pública	Educación Superior	992	Actividad	Porcentaje de evaluaciones gestionadas a instituciones educativas de nivel superior	Eficacia	Gestión
Educación Pública	Educación Superior	992	Actividad	Porcentaje de módulos de sistemas de información implementados.	Eficacia	Gestión
Educación Pública	Educación Superior	992	Componente	Porcentaje de instrumentos de planeación y evaluación estratégica implementados	Eficacia	Gestión
Educación Pública	Educación Superior	992	Actividad	Porcentaje de personal docente capacitado	Eficacia	Gestión
Educación Pública	Educación Superior	992	Actividad	Porcentaje material didáctico distribuido	Eficacia	Gestión
Educación Pública	Educación Superior	992	Actividad	Promedio de estudiantes que participan en eventos culturales, deportivos y recreativos	Eficacia	Gestión
Educación Pública	Educación Superior	992	Actividad	Porcentaje de personal docente capacitado	Eficacia	Gestión
Educación Pública	Educación Superior	992	Componente	Porcentaje de estudiantes atendidos para la formación en educación superior	Eficacia	Gestión
Educación Pública	Educación Superior	992	Componente	Porcentaje de beneficiarios con servicios de extensión y vinculación otorgados	Eficacia	Gestión
Educación Pública	Educación Superior	992	Actividad	Porcentaje de servidores públicos	Eficacia	Gestión
Educación Pública	Educación Superior	992	Actividad	Porcentaje de proyectos de investigación educativa desarrollados	Eficacia	Gestión
Educación Pública	Educación Superior	992	Actividad	Porcentaje de productos de investigación científica y tecnológica realizados	Eficacia	Gestión
Educación Pública	Educación Superior	992	Componente	Porcentaje de proyectos de investigación científica, tecnológica y educativa	Eficacia	Gestión
Educación Pública	Educación Superior	992	Actividad	Porcentaje de actividades de difusión realizadas	Eficacia	Gestión
Educación Pública	Educación Superior	992	Actividad	Porcentaje de estudiantes o docentes de la comunidad educativa beneficiadas por convenio de movilidad académica	Eficacia	Gestión
Educación Pública	Educación Superior	992	Actividad	Porcentaje de convenios de colaboración en educación superior firmados	Eficacia	Gestión
Educación Pública	Educación Superior	992	Componente	Porcentaje del programa de gestión administrativa ejecutado	Eficacia	Gestión
Educación Pública	Educación Superior	992	Actividad	Porcentaje de estudiantes becados	Eficacia	Gestión
Educación Pública	Educación Superior	992	Actividad	Porcentaje de estudiantes colocados en servicio social, residencias o estadias profesionales	Eficacia	Gestión
Educación Pública	Educación Superior	992	Actividad	Porcentaje de servidores públicos	Eficacia	Gestión



Presupuesto de Egresos del Estado de Hidalgo
Ejercicio Fiscal 2020

Indicadores de desempeño (Estratégicos y de Gestión)

Transversal 4

Programa Indicador	Subprograma	MIR	Nivel	Indicador	Dimensión	Tipo de Gestión
Educación Pública	Educación Superior	992	Componente	Porcentaje de beneficiarios con servicios de extensión y vinculación otorgados	Eficacia	Gestión
Educación Pública	Educación Superior	992	Actividad	Porcentaje de personal docente capacitado	Eficacia	Gestión
Educación Pública	Educación Superior	992	Actividad	Porcentaje de estudiantes o aspirantes evaluados	Eficacia	Gestión
Educación Pública	Educación Superior	992	Actividad	Promedio de estudiantes que participan en eventos culturales, deportivos y recreativos	Eficacia	Gestión
Educación Pública	Educación Superior	992	Actividad	Porcentaje de adecuaciones curriculares aprobadas	Eficacia	Gestión
Educación Pública	Educación Superior	992	Actividad	Porcentaje de estudiantes becados	Eficacia	Gestión
Educación Pública	Educación Superior	992	Actividad	Porcentaje de estudiantes atendidos con orientación vocacional	Eficacia	Gestión
Educación Pública	Educación Superior	992	Actividad	Porcentaje de estudiantes con atención compensatoria	Eficacia	Gestión
Educación Pública	Educación Superior	992	Actividad	Porcentaje de convenios de movilidad académica en educación superior firmados	Eficacia	Gestión
Educación Pública	Educación Superior	992	Componente	Porcentaje de estudiantes atendidos para la formación en educación superior	Eficacia	Gestión
Educación Pública	Educación Superior	992	Actividad	Porcentaje de convenios de movilidad académica en educación superior firmados	Eficacia	Gestión
Educación Pública	Educación Superior	992	Actividad	Porcentaje de beneficiarios con servicios de educación continua y tecnológicos	Eficacia	Gestión
Educación Pública	Educación Superior	992	Actividad	Porcentaje de estudiantes atendidos con orientación vocacional	Eficacia	Gestión
Educación Pública	Educación Superior	992	Actividad	Porcentaje de actividades de difusión realizadas	Eficacia	Gestión
Educación Pública	Educación Superior	992	Actividad	Promedio de estudiantes que participan en eventos culturales, deportivos y recreativos	Eficacia	Gestión
Educación Pública	Educación Superior	992	Componente	Porcentaje de beneficiarios con servicios de extensión y vinculación otorgados	Eficacia	Gestión
Educación Pública	Educación Superior	992	Actividad	Porcentaje material didáctico distribuido	Eficacia	Gestión
Educación Pública	Educación Superior	992	Actividad	Porcentaje material didáctico distribuido	Eficacia	Gestión
Educación Pública	Educación Superior	992	Actividad	Porcentaje de módulos de sistemas de información implementados.	Eficacia	Gestión
Educación Pública	Educación Superior	992	Actividad	Promedio de estudiantes que participan en eventos culturales, deportivos y recreativos	Eficacia	Gestión
Educación Pública	Educación Superior	992	Actividad	Porcentaje material didáctico distribuido	Eficacia	Gestión
Educación Pública	Educación Superior	992	Actividad	Porcentaje de estudiantes becados	Eficacia	Gestión
Educación Pública	Educación Superior	992	Componente	Porcentaje de estudiantes atendidos para la formación en educación superior	Eficacia	Gestión
Educación Pública	Educación Superior	992	Actividad	Porcentaje de servidores públicos	Eficacia	Gestión
Educación Pública	Educación Superior	992	Actividad	Porcentaje de lote distribuido de mobiliario y equipo	Eficacia	Gestión



Presupuesto de Egresos del Estado de Hidalgo
Ejercicio Fiscal 2020

Indicadores de desempeño (Estratégicos y de Gestión)

Transversal 4

Programa Indicador	Subprograma	MIR	Nivel	Indicador	Dimensión	Tipo de
Educación Pública	Educación Superior	992	Actividad	Porcentaje informes de la cuenta pública entregados	Eficacia	Gestión
Educación Pública	Educación Superior	992	Actividad	Porcentaje de beneficiarios con servicios de educación continua y tecnológicos	Eficacia	Gestión
Educación Pública	Educación Superior	992	Componente	Porcentaje del programa de gestión administrativa ejecutado	Eficacia	Gestión
Educación Pública	Educación Superior	992	Actividad	Porcentaje de gestión de obra educativa realizada	Eficacia	Gestión
Educación Pública	Educación Superior	992	Actividad	Porcentaje de evaluaciones gestionadas a instituciones educativas de nivel superior	Eficacia	Gestión
Educación Pública	Educación Superior	992	Actividad	Porcentaje de evaluaciones a docentes realizadas	Eficacia	Gestión
Educación Pública	Educación Superior	992	Componente	Porcentaje de instrumentos de planeación y evaluación estratégica implementados	Eficacia	Gestión
Educación Pública	Educación Superior	992	Actividad	Porcentaje de proyectos de investigación educativa desarrollados	Eficacia	Gestión
Educación Pública	Educación Superior	992	Actividad	Porcentaje de productos de investigación científica y tecnológica realizados	Eficacia	Gestión
Educación Pública	Educación Superior	992	Componente	Porcentaje de proyectos de investigación científica, tecnológica y educativa realizados	Eficacia	Gestión
Educación Pública	Educación Superior	992	Actividad	Porcentaje de convenios de colaboración en educación superior firmados	Eficacia	Gestión
Educación Pública	Educación Superior	992	Actividad	Porcentaje de actividades de difusión realizadas	Eficacia	Gestión
Educación Pública	Educación Superior	992	Actividad	Porcentaje de mantenimientos realizados a la infraestructura física educativa	Eficacia	Gestión
Educación Pública	Educación Superior	992	Actividad	Porcentaje de proyectos de investigación educativa desarrollados	Eficacia	Gestión
Educación Pública	Educación Superior	992	Actividad	Porcentaje informes de la cuenta pública entregados	Eficacia	Gestión
Educación Pública	Educación Superior	992	Actividad	Porcentaje de lote distribuido de mobiliario y equipo	Eficacia	Gestión
Educación Pública	Educación Superior	992	Actividad	Porcentaje de convenios de colaboración en educación superior firmados	Eficacia	Gestión
Educación Pública	Educación Superior	992	Actividad	Porcentaje de servidores públicos	Eficacia	Gestión
Educación Pública	Educación Superior	992	Componente	Porcentaje del programa de gestión administrativa ejecutado	Eficacia	Gestión
Educación Pública	Educación Superior	992	Actividad	Porcentaje de módulos de sistemas de información implementados.	Eficacia	Gestión
Educación Pública	Educación Superior	992	Actividad	Porcentaje de evaluaciones a docentes realizadas	Eficacia	Gestión
Educación Pública	Educación Superior	992	Actividad	Porcentaje de gestión de obra educativa realizada	Eficacia	Gestión
Educación Pública	Educación Superior	992	Componente	Porcentaje de instrumentos de planeación y evaluación estratégica implementados	Eficacia	Gestión



Presupuesto de Egresos del Estado de Hidalgo
Ejercicio Fiscal 2020

Indicadores de desempeño (Estratégicos y de Gestión)

Transversal 4

Programa Indicador	Subprograma	MIR	Nivel	Indicador	Dimensión	Tipo de
Educación Pública	Educación Superior	992	Actividad	Porcentaje de mantenimientos realizados a la infraestructura física educativa	Eficacia	Gestión
Educación Pública	Educación Superior	992	Actividad	Porcentaje de productos de investigación científica y tecnológica realizados	Eficacia	Gestión
Educación Pública	Educación Superior	992	Componente	Porcentaje de proyectos de investigación científica, tecnológica y educativa	Eficacia	Gestión
Educación Pública	Educación Superior	992	Actividad	Porcentaje de actividades de difusión realizadas	Eficacia	Gestión
Educación Pública	Educación Superior	992	Actividad	Porcentaje de beneficiarios con servicios de educación continua y tecnológicos	Eficacia	Gestión
Educación Pública	Educación Superior	992	Actividad	Porcentaje de convenios de colaboración en educación superior firmados	Eficacia	Gestión
Educación Pública	Educación Superior	992	Actividad	Porcentaje de estudiantes atendidos con orientación vocacional	Eficacia	Gestión
Educación Pública	Educación Superior	992	Componente	Porcentaje de beneficiarios con servicios de extensión y vinculación otorgados	Eficacia	Gestión
Educación Pública	Educación Superior	992	Actividad	Porcentaje de estudiantes colocados en servicio social, residencias o estadías profesionales	Eficacia	Gestión
Educación Pública	Educación Superior	992	Actividad	Porcentaje de evaluaciones gestionadas a instituciones educativas de nivel superior	Eficacia	Gestión
Educación Pública	Educación Superior	992	Actividad	Porcentaje de evaluaciones gestionadas a instituciones educativas de nivel superior	Eficacia	Gestión
Educación Pública	Educación Superior	992	Actividad	Porcentaje de mantenimientos realizados a la infraestructura física educativa	Eficacia	Gestión
Educación Pública	Educación Superior	992	Actividad	Porcentaje de lote distribuido de mobiliario y equipo	Eficacia	Gestión
Educación Pública	Educación Superior	992	Componente	Porcentaje del programa de gestión administrativa ejecutado	Eficacia	Gestión
Educación Pública	Educación Superior	992	Actividad	Porcentaje de productos de investigación científica y tecnológica realizados	Eficacia	Gestión
Educación Pública	Educación Superior	992	Actividad	Porcentaje de proyectos de investigación educativa desarrollados	Eficacia	Gestión
Educación Pública	Educación Superior	992	Actividad	Porcentaje informes de la cuenta pública entregados	Eficacia	Gestión
Educación Pública	Educación Superior	992	Actividad	Porcentaje de evaluaciones a docentes realizadas	Eficacia	Gestión
Educación Pública	Educación Superior	992	Componente	Porcentaje de estudiantes atendidos para la formación en educación superior	Eficacia	Gestión
Educación Pública	Educación Superior	992	Actividad	Porcentaje de módulos de sistemas de información implementados	Eficacia	Gestión
Educación Pública	Educación Superior	992	Componente	Porcentaje de instrumentos de planeación y evaluación estratégica implementados	Eficacia	Gestión
Educación Pública	Educación Superior	992	Actividad	Porcentaje de estudiantes o aspirantes evaluados	Eficacia	Gestión
Educación Pública	Educación Superior	992	Actividad	Porcentaje de personal docente capacitado	Eficacia	Gestión



Presupuesto de Egresos del Estado de Hidalgo
Ejercicio Fiscal 2020

Indicadores de desempeño (Estratégicos y de Gestión)

Transversal 4

Programa Indicador	Subprograma	MIR	Nivel	Indicador	Dimensión	Tipo de
Educación Pública	Educación Superior	992	Actividad	Promedio de estudiantes que participan en eventos culturales, deportivos y recreativos	Eficacia	Gestión
Educación Pública	Educación Superior	992	Actividad	Porcentaje de estudiantes colocados en servicio social, residencias o estadías profesionales	Eficacia	Gestión
Educación Pública	Educación Superior	992	Actividad	Porcentaje de adecuaciones curriculares aprobadas	Eficacia	Gestión
Educación Pública	Educación Superior	992	Actividad	Porcentaje material didáctico distribuido	Eficacia	Gestión
Educación Pública	Educación Superior	992	Actividad	Porcentaje de estudiantes becados	Eficacia	Gestión
Educación Pública	Educación Superior	992	Actividad	Porcentaje de estudiantes con atención compensatoria	Eficacia	Gestión
Educación Pública	Educación Superior	992	Componente	Porcentaje de proyectos de investigación científica, tecnológica y educativa	Eficacia	Gestión
Educación Pública	Educación Superior	992	Actividad	Porcentaje de productos de investigación científica y tecnológica realizados	Eficacia	Gestión
Educación Pública	Educación Superior	992	Componente	Porcentaje de beneficiarios con servicios de extensión y vinculación otorgados	Eficacia	Gestión
Educación Pública	Educación Superior	992	Actividad	Porcentaje de actividades de difusión realizadas	Eficacia	Gestión
Educación Pública	Educación Superior	992	Actividad	Porcentaje de convenios de colaboración en educación superior firmados	Eficacia	Gestión
Educación Pública	Educación Superior	992	Actividad	Porcentaje de beneficiarios con servicios de educación continua y tecnológicos	Eficacia	Gestión
Educación Pública	Educación Superior	992	Actividad	Porcentaje de estudiantes atendidos con orientación vocacional	Eficacia	Gestión
Educación Pública	Educación Superior	992	Componente	Porcentaje de proyectos de investigación científica, tecnológica y educativa	Eficacia	Gestión
Educación Pública	Educación Superior	992	Actividad	Porcentaje de personal docente capacitado	Eficacia	Gestión
Educación Pública	Educación Superior	992	Actividad	Promedio de proyectos de investigación educativa desarrollados	Eficacia	Gestión
Educación Pública	Educación Superior	992	Componente	Porcentaje de instrumentos de planeación y evaluación estratégica implementados	Eficacia	Gestión
Educación Pública	Educación Superior	992	Componente	Porcentaje de instrumentos de planeación y evaluación implementados	Eficacia	Gestión
Educación Pública	Educación Superior	992	Actividad	Promedio de personas de la comunidad educativa beneficiadas por convenio de movilidad académica	Eficacia	Gestión
Educación Pública	Educación Superior	992	Actividad	Promedio de estudiantes que participan en eventos culturales, deportivos y recreativos	Eficacia	Gestión
Educación Pública	Educación Superior	992	Actividad	Porcentaje material didáctico distribuido	Eficacia	Gestión
Educación Pública	Educación Superior	992	Actividad	Porcentaje de productos de investigación realizados	Eficacia	Gestión
Educación Pública	Educación Superior	992	Componente	Porcentaje de proyectos de investigación o transferencia tecnológicos en proceso y concluidos	Eficacia	Gestión



Presupuesto de Egresos del Estado de Hidalgo
Ejercicio Fiscal 2020

Indicadores de desempeño (Estratégicos y de Gestión)

Transversal 4

Programa Indicador	Subprograma	MIR	Nivel	Indicador	Dimensión	Tipo de Gestión
Educación Pública	Educación Superior	992	Actividad	Porcentaje de adecuaciones curriculares aprobadas	Eficacia	Gestión
Educación Pública	Educación Superior	992	Actividad	Porcentaje de estudiantes becados	Eficacia	Gestión
Educación Pública	Educación Superior	992	Actividad	Porcentaje de evaluaciones de gestión institucional realizadas	Eficacia	Gestión
Educación Pública	Educación Superior	992	Actividad	Porcentaje de sistemas de información implantados	Eficacia	Gestión
Educación Pública	Educación Superior	992	Componente	Porcentaje de acciones concluidas del programa de gestión administrativa	Eficacia	Gestión
Educación Pública	Educación Superior	992	Actividad	Porcentaje de evaluaciones gestionadas a instituciones educativas de nivel superior	Eficacia	Gestión
Educación Pública	Educación Superior	992	Actividad	Porcentaje de evaluaciones a docentes realizadas	Eficacia	Gestión
Educación Pública	Educación Superior	992	Actividad	Porcentaje de cumplimiento de informes de cuenta pública	Eficacia	Gestión
Educación Pública	Educación Superior	992	Actividad	Porcentaje de estudiantes becados	Eficacia	Gestión
Educación Pública	Educación Superior	992	Actividad	Porcentaje de servidores públicos	Eficacia	Gestión
Educación Pública	Educación Superior	992	Actividad	Porcentaje de módulos de sistemas de información implementados.	Eficacia	Gestión
Educación Pública	Educación Superior	992	Actividad	Porcentaje de evaluaciones gestionadas a instituciones educativas de nivel superior	Eficacia	Gestión
Educación Pública	Educación Superior	992	Actividad	Porcentaje de evaluaciones a docentes realizadas	Eficacia	Gestión
Educación Pública	Educación Superior	992	Componente	Porcentaje del programa de gestión administrativa ejecutado	Eficacia	Gestión
Educación Pública	Educación Superior	992	Actividad	Porcentaje de lote distribuido de mobiliario y equipo	Eficacia	Gestión
Educación Pública	Educación Superior	992	Componente	Porcentaje de instrumentos de planeación y evaluación estratégica implementados	Eficacia	Gestión
Educación Pública	Educación Superior	992	Actividad	Porcentaje informes de la cuenta pública entregados	Eficacia	Gestión
Educación Pública	Educación Superior	992	Actividad	Porcentaje informes de la cuenta pública entregados	Eficacia	Gestión
Educación Pública	Educación Superior	992	Actividad	Porcentaje de módulos de sistemas de información implementados.	Eficacia	Gestión
Educación Pública	Educación Superior	992	Actividad	Porcentaje de beneficiarios con servicios de educación continua y tecnológicos	Eficacia	Gestión
Educación Pública	Educación Superior	992	Actividad	Porcentaje de actividades de difusión realizadas	Eficacia	Gestión
Educación Pública	Educación Superior	992	Componente	Porcentaje de beneficiarios con servicios de extensión y vinculación otorgados	Eficacia	Gestión
Educación Pública	Educación Superior	992	Actividad	Porcentaje de mantenimientos realizados a la infraestructura física educativa	Eficacia	Gestión
Educación Pública	Educación Superior	992	Actividad	Porcentaje de gestión de obra educativa realizada	Eficacia	Gestión



Presupuesto de Egresos del Estado de Hidalgo
Ejercicio Fiscal 2020

Indicadores de desempeño (Estratégicos y de Gestión)

Transversal 4

Programa Indicador	Subprograma	MIR	Nivel	Indicador	Dimensión	Tipo de
Educación Pública	Educación Superior	992	Componente	Porcentaje del programa de gestión administrativa ejecutado	Eficacia	Gestión
Educación Pública	Educación Superior	992	Actividad	Porcentaje de evaluaciones gestionadas a instituciones educativas de nivel superior	Eficacia	Gestión
Educación Pública	Educación Superior	992	Actividad	Porcentaje de mantenimientos realizados a la infraestructura física educativa	Eficacia	Gestión
Educación Pública	Educación Superior	992	Actividad	Porcentaje de gestión de obra educativa realizada	Eficacia	Gestión
Educación Pública	Educación Superior	992	Actividad	Porcentaje de gestión de obra educativa realizada	Eficacia	Gestión
Educación Pública	Educación Superior	992	Actividad	Porcentaje informes de la cuenta pública entregados	Eficacia	Gestión
Educación Pública	Educación Superior	992	Actividad	Porcentaje de lote distribuido de mobiliario y equipo	Eficacia	Gestión
Educación Pública	Educación Superior	992	Actividad	Porcentaje de servidores públicos	Eficacia	Gestión
Educación Pública	Educación Superior	992	Componente	Porcentaje del programa de gestión administrativa ejecutado	Eficacia	Gestión
Educación Pública	Educación Superior	992	Actividad	Porcentaje de lote distribuido de mobiliario y equipo	Eficacia	Gestión
Educación Pública	Educación Superior	992	Actividad	Porcentaje de módulos de sistemas de información implementados.	Eficacia	Gestión
Educación Pública	Educación Superior	992	Actividad	Porcentaje de evaluaciones a docentes realizadas	Eficacia	Gestión
Educación Pública	Educación Superior	992	Componente	Porcentaje del programa de gestión administrativa ejecutado	Eficacia	Gestión
Educación Pública	Educación Superior	992	Actividad	Porcentaje de mantenimientos realizados a la infraestructura física educativa.	Eficacia	Gestión
Educación Pública	Educación Superior	992	Actividad	Porcentaje informes de la cuenta pública entregados	Eficacia	Gestión
Educación Pública	Educación Superior	992	Actividad	Porcentaje de servidores públicos	Eficacia	Gestión
Educación Pública	Educación Superior	992	Componente	Porcentaje de atención a la demanda de educación superior	Economía	Gestión
Educación Pública Estratégico	Cultura Física y Deporte	993	Fin	Posición del estado de Hidalgo en el medallero general del sistema nacional de competencia	Eficacia	
Educación Pública Estratégico	Cultura Física y Deporte	993	Propósito	Porcentaje de personas beneficiadas con cultura física y deportiva en el estado de Hidalgo	Eficiencia	
Educación Pública	Cultura Física y Deporte	993	Componente	Porcentaje de instalaciones deportivas del instituto adecuadas	Eficacia	Gestión
Educación Pública	Cultura Física y Deporte	993	Actividad	Porcentaje de ejecución del gasto en equipamiento	Eficiencia	Gestión
Educación Pública	Cultura Física y Deporte	993	Actividad	Porcentaje de ejecución del gasto de mantenimiento	Eficiencia	Gestión
Educación Pública	Cultura Física y Deporte	993	Actividad	Porcentaje de ingresos propios captados por cursos de capacitación	Eficiencia	Gestión



Presupuesto de Egresos del Estado de Hidalgo
Ejercicio Fiscal 2020

Indicadores de desempeño (Estratégicos y de Gestión)

Transversal 4

Programa Indicador	Subprograma	MIR	Nivel	Indicador	Dimensión	Tipo de
Educación Pública	Cultura Física y Deporte	993	Actividad	Porcentaje de escuelas de iniciación deportiva incluyentes creadas	Eficacia	Gestión
Educación Pública	Cultura Física y Deporte	993	Actividad	Porcentaje de deportistas y entrenadores que reciben beca oportunamente	Eficiencia	Gestión
Educación Pública	Cultura Física y Deporte	993	Actividad	Costo promedio de deportistas y asociaciones con apoyo otorgado	Eficiencia	Gestión
Educación Pública	Cultura Física y Deporte	993	Actividad	Porcentaje de deportistas hidalguenses que obtienen medalla en el sistema nacional de competencias y eventos	Eficacia	Gestión
Educación Pública	Cultura Física y Deporte	993	Actividad	Porcentaje de ejecución del gasto de operación	Eficacia	Gestión
Educación Pública	Cultura Física y Deporte	993	Actividad	Porcentaje de entrenadores del deporte competitivo actualizados y certificados	Eficiencia	Gestión
Educación Pública	Cultura Física y Deporte	993	Actividad	Porcentaje de solicitudes atendidas para fomentar la cultura física y deporte	Eficacia	Gestión
Educación Pública	Cultura Física y Deporte	993	Actividad	Porcentaje de ingresos propios captados por cuota de clases	Eficiencia	Gestión
Educación Pública	Cultura Física y Deporte	993	Actividad	Porcentaje de usuarios que evalúan el servicio como bueno	Calidad	Gestión
Educación Pública	Cultura Física y Deporte	993	Actividad	Porcentaje ingresos propios captados por prestación de servicio de espacios publicitarios y comerciales	Eficiencia	Gestión
Educación Pública	Cultura Física y Deporte	993	Actividad	Porcentaje de captación de ingresos propios por uso de canchas	Eficiencia	Gestión
Educación Pública	Cultura Física y Deporte	993	Componente	Porcentaje de ingresos propios recaudados	Eficiencia	Gestión
Educación Pública	Cultura Física y Deporte	993	Actividad	Porcentaje de promotores deportivos capacitados	Eficacia	Gestión
Educación Pública	Cultura Física y Deporte	993	Actividad	Porcentaje de alumnos de educación básica beneficiados	Eficiencia	Gestión
Educación Pública	Cultura Física y Deporte	993	Actividad	Costo promedio por persona con apoyos otorgados	Eficiencia	Gestión
Educación Pública	Cultura Física y Deporte	993	Actividad	Porcentaje de población de 12 años y mas impactados con activaciones físicas	Eficacia	Gestión
Educación Pública	Cultura Física y Deporte	993	Actividad	Porcentaje de población impactada con encuentros de deporte social en municipios	Eficiencia	Gestión
Educación Pública	Cultura Física y Deporte	993	Componente	Porcentaje de personas beneficiadas en los municipios con el programa de cultura física y deporte social	Eficacia	Gestión
Educación Pública	Cultura Física y Deporte	993	Componente	Porcentaje de talentos deportivos para el deporte competitivo e incluyente desarrollados	Eficacia	Gestión
Inversión Estratégico	Inversión en Becas para la Educación	994	Propósito	Porcentaje de atención de aspirantes	Eficacia	
Inversión Estratégico	Inversión en Becas para la Educación	994	Fin	Logro escolar de becarios	Eficacia	



Presupuesto de Egresos del Estado de Hidalgo
Ejercicio Fiscal 2020

Indicadores de desempeño (Estratégicos y de Gestión)

Transversal 4

Programa Indicador	Subprograma	MIR	Nivel	Indicador	Dimensión	Tipo de
Inversión	Inversión en Becas para la Educación	994	Actividad	Porcentaje de becas otorgadas a mujeres	Eficacia	Gestión
Inversión	Inversión en Becas para la Educación	994	Componente	Porcentaje de becas Miguel Hidalgo otorgadas	Eficacia	Gestión
Inversión	Inversión en Becas para la Educación	994	Actividad	Porcentaje de expedientes evaluados que cumplen con los requisitos en convocatoria	Eficacia	Gestión
Inversión	Inversión en Becas para la Educación	994	Actividad	Porcentaje de becas otorgadas	Eficacia	Gestión
Inversión	Inversión en Becas para la Educación	994	Actividad	Porcentaje de solicitudes registradas	Eficacia	Gestión
Inversión	Inversión en el Fortalecimiento de la Educación	995	Componente	Porcentaje de mobiliario y equipo entregado	Eficacia	Gestión
Inversión	Inversión en el Fortalecimiento de la Educación	995	Componente	Porcentaje de laboratorios equipados.	Eficacia	Gestión
Inversión	Inversión en el Fortalecimiento de la Educación	995	Actividad	Porcentaje de centros educativos con acceso a internet beneficiados	Eficacia	Gestión
Inversión	Inversión en el Fortalecimiento de la Educación	995	Actividad	Porcentaje de tabletas digitales interactivas adquiridas	Eficacia	Gestión
Inversión	Inversión en el Fortalecimiento de la Educación	995	Componente	Porcentaje de estudiantes con herramientas tecnológicas de la información y comunicación beneficiados	Eficacia	Gestión
Inversión	Inversión en el Fortalecimiento de la Educación	995	Actividad	Porcentaje de certificados emitidos de primaria y secundaria	Eficacia	Gestión
Inversión	Inversión en el Fortalecimiento de la Educación	995	Actividad	Porcentaje de tabletas digitales interactivas adquiridas	Eficacia	Gestión
Inversión	Inversión en el Fortalecimiento de la Educación	995	Actividad	Porcentaje de mobiliario y equipo adquirido.	Eficacia	Gestión
Inversión	Inversión en el Fortalecimiento de la Educación	995	Componente	Porcentaje de mobiliario y equipamiento entregado	Eficacia	Gestión
Inversión	Inversión en el Fortalecimiento de la Educación	995	Actividad	Porcentaje de mobiliario y equipamiento adquirido.	Eficacia	Gestión
Inversión Estratégico	Inversión en el Fortalecimiento de la Educación	995	Fin	Grado promedio de escolaridad de la población hidalguense	Eficacia	
Inversión Estratégico	Inversión en el Fortalecimiento de la Educación	995	Propósito	Porcentaje de eficiencia terminal en educación superior	Eficacia	



Presupuesto de Egresos del Estado de Hidalgo
Ejercicio Fiscal 2020

Indicadores de desempeño (Estratégicos y de Gestión)

Transversal 4

Programa Indicador	Subprograma	MIR	Nivel	Indicador	Dimensión	Tipo de Gestión
Inversión	Inversión en el Fortalecimiento de la Educación	995	Componente	Porcentaje de beneficiarios con herramienta tecnológica de la información y comunicación proporcionada	Eficacia	Gestión
Inversión	Inversión en el Fortalecimiento de la Educación	995	Componente	Porcentaje de personas que concluyen algún nivel educativo (alfabetización, primaria y secundaria)	Eficacia	Gestión
Inversión	Inversión en el Fortalecimiento de la Educación	995	Actividad	Porcentaje de lote de mobiliario y equipo adquirido	Eficacia	Gestión
Inversión Estratégico	Inversión en Cultura	997	Propósito	Porcentaje de personas que disfrutan de manifestaciones artísticas y culturales	Eficacia	
Inversión Estratégico	Inversión en Cultura	997	Fin	Porcentaje en municipios que incrementan su desarrollo cultural*	Eficacia	
Inversión	Inversión en Cultura	997	Actividad	Porcentaje de proyectos de fomento realizados	Eficacia	Gestión
Inversión	Inversión en Cultura	997	Actividad	Porcentaje de servicios otorgados en educación artística inicial	Eficacia	Gestión
Inversión	Inversión en Cultura	997	Actividad	Porcentaje de servicios descentralizados otorgados	Eficacia	Gestión
Inversión	Inversión en Cultura	997	Actividad	Porcentaje de proyectos de subsidio realizados	Eficacia	Gestión
Inversión	Inversión en Cultura	997	Componente	Porcentaje de productos culturales* otorgados a la población	Eficacia	Gestión
Inversión	Inversión en Cultura	997	Componente	Porcentaje de productos culturales* otorgados a la población	Eficacia	Gestión
Inversión	Inversión en Cultura	997	Componente	Porcentaje de productos culturales* otorgados a la población	Eficacia	Gestión
Inversión	Inversión en Cultura	997	Componente	Porcentaje de productos culturales* otorgados a la población	Eficacia	Gestión
Inversión	Inversión en Cultura	997	Componente	Porcentaje de productos culturales* otorgados a la población	Eficacia	Gestión
Inversión	Inversión en Cultura	997	Componente	Porcentaje de productos culturales* otorgados a la población	Eficacia	Gestión
Inversión	Inversión en Cultura	997	Componente	Porcentaje de productos culturales* otorgados a la población	Eficacia	Gestión
Inversión	Inversión en Cultura	997	Componente	Porcentaje de productos culturales* otorgados a la población	Eficacia	Gestión
Cultura Estratégico	Innovación y Emprendimiento Cultural	998	Propósito	Porcentaje de población que mejora la percepción de redes de apoyo atendida con programas que otorga el sistema para el desarrollo integral de la familia	Eficacia	
Cultura	Innovación y Emprendimiento Cultural	998	Componente	Porcentaje de niñas, niños y jóvenes que participan en las actividades de ciencia, arte y tecnología que ofrece el museo	Eficacia	Gestión



Presupuesto de Egresos del Estado de Hidalgo
Ejercicio Fiscal 2020

Indicadores de desempeño (Estratégicos y de Gestión)

Transversal 4

Programa Indicador	Subprograma	MIR	Nivel	Indicador	Dimensión	Tipo de
Cultura Estratégico	Innovación y Emprendimiento Cultural	998	Fin	Porcentaje de población que disminuyó su rezago educativo con programas que otorga el sistema para el desarrollo integral de la familia	Eficacia	
Cultura	Innovación y Emprendimiento Cultural	998	Componente	Porcentaje de personas de la comunidad científica y tecnológica beneficiada en el estado de Hidalgo.	Eficacia	Gestión
Cultura	Innovación y Emprendimiento Cultural	998	Actividad	Porcentaje de avance en la creación de las bases de las políticas públicas en materia de combate a la corrupción.	Eficacia	Gestión
Cultura	Innovación y Emprendimiento Cultural	998	Actividad	Porcentaje de la población hidalguense que recibe atención a sus demandas y requerimientos	Eficacia	Gestión
Cultura	Innovación y Emprendimiento Cultural	998	Actividad	Porcentaje de productores beneficiados que forman parte de una economía basada en el conocimiento	Eficacia	Gestión
Cultura Estratégico	Fortalecimiento a la Infraestructura Cultural	999	Fin	Porcentaje de población atendida por el sistema para el desarrollo integral de la familia que presenta alguna condición de vulnerabilidad social	Eficacia	
Cultura	Fortalecimiento a la Infraestructura Cultural	999	Componente	Porcentaje de denuncias ciudadanas atendidas por acuerdos de competencia	Eficacia	Gestión
Cultura	Fortalecimiento a la Infraestructura Cultural	999	Componente	Porcentaje de acciones de gestión para la regulación ambiental de unidades económicas de competencia estatal	Eficacia	Gestión
Cultura	Fortalecimiento a la Infraestructura Cultural	999	Componente	Puntos porcentuales de satisfacción de los usuarios del servicio de transporte público con respecto a las rutas existentes	Eficacia	Gestión
Cultura	Fortalecimiento a la Infraestructura Cultural	999	Componente	Porcentaje de habitantes beneficiados con servicio de agua potable en el estado.	Eficacia	Gestión
Cultura	Fortalecimiento a la Infraestructura Cultural	999	Componente	Porcentaje de instrumentos normativos en materia de ordenamiento territorial y desarrollo urbano actualizados	Eficacia	Gestión
Cultura	Fortalecimiento a la Infraestructura Cultural	999	Actividad	Porcentaje de acciones de monitoreo para el desarrollo de infraestructura carretera	Eficacia	Gestión
Cultura	Fortalecimiento a la Infraestructura Cultural	999	Componente	Porcentaje de viviendas que superan la carencia en calidad y espacios	Eficacia	Gestión
Cultura	Fortalecimiento a la Infraestructura Cultural	999	Actividad	Porcentaje de prestación de servicios a las entidades públicas y privadas realizados	Eficacia	Gestión
Cultura	Fortalecimiento a la Infraestructura Cultural	999	Actividad	Porcentaje de población que disminuyó su carencia alimentaria con programas que otorga el sistema para el desarrollo integral de la familia	Eficacia	Gestión
Cultura Estratégico	Fortalecimiento a la Infraestructura Cultural	999	Propósito	Porcentaje de personas indígenas atendidas	Eficacia	
Cultura	Fortalecimiento a la Infraestructura Cultural	999	Componente	Porcentaje de recursos patrimoniales, humanos, materiales y de servicios	Eficacia	Gestión



otorgados a las entidades de la
administración pública estatal y municipal

160

Presupuesto de Egresos del Estado de Hidalgo
Ejercicio Fiscal 2020

Indicadores de desempeño (Estratégicos y de Gestión)

Transversal 4

Programa Indicador	Subprograma	MIR	Nivel	Indicador	Dimensión	Tipo de
Cultura	Fortalecimiento a la Infraestructura Cultural	999	Componente	Porcentaje de población con acceso a los servicios de salud atendida con programas que otorga el sistema para el desarrollo integral de la familia	Eficacia	Gestión
Cultura	Fortalecimiento a la Infraestructura Cultural	999	Actividad	Porcentaje de población con acceso a calidad y espacios en la vivienda atendida con programas que otorga el sistema para el desarrollo integral de la familia	Eficacia	Gestión
Cultura	Servicios Bibliotecarios y de Educación Artística	1000	Actividad	Tasa promedio de atención de los usuarios por tipo de llamada.	Eficacia	Gestión
Cultura	Servicios Bibliotecarios y de Educación Artística	1000	Componente	Porcentaje de instancias de planeación y municipios incorporados en la coordinación interinstitucional y en la transversalidad	Eficacia	Gestión
Cultura	Servicios Bibliotecarios y de Educación Artística	1000	Actividad	Porcentaje de materiales que los sectores público y privado y la dgpi presentan y son susceptibles de publicación	Eficacia	Gestión
Cultura	Servicios Bibliotecarios y de Educación Artística	1000	Componente	Porcentaje de población beneficiada con servicios de seguridad	Eficacia	Gestión
Cultura	Servicios Bibliotecarios y de Educación Artística	1000	Actividad	Tasa de variación de percepción sobre la seguridad pública	Eficacia	Gestión
Cultura Estratégico	Servicios Bibliotecarios y de Educación Artística	1000	Propósito	Porcentaje de crecimiento de la actividad turística en el estado	Eficacia	
Cultura Estratégico	Servicios Bibliotecarios y de Educación Artística	1000	Fin	Porcentaje de la capacitación a prestadores de servicios turísticos y personas de primer contacto con el turista	Eficacia	
Cultura	Servicios Bibliotecarios y de Educación Artística	1000	Actividad	Tasa de crecimiento de personas atendidas por los mecanismos de vinculación laboral	Eficacia	Gestión
Cultura	Servicios Bibliotecarios y de Educación Artística	1000	Actividad	Tasa de crecimiento de las inspecciones en normatividad laboral	Eficacia	Gestión
Cultura	Servicios Bibliotecarios y de Educación Artística	1000	Actividad	Porcentaje de conflictos resueltos del aparato de justicia laboral	Eficacia	Gestión
Cultura	Servicios Bibliotecarios y de Educación Artística	1000	Actividad	Porcentaje de personas que egresan de los servicios del instituto de capacitación para el trabajo del estado de Hidalgo	Eficacia	Gestión
Cultura	Servicios Bibliotecarios y de Educación Artística	1000	Actividad	Porcentaje de centros penitenciarios que cuentan con un sistema habitable, para la reinserción social	Eficacia	Gestión
Cultura	Servicios Bibliotecarios y de Educación Artística	1000	Actividad	Porcentaje de acciones en materia de protección civil proporcionados.	Eficacia	Gestión
Cultura	Servicios Bibliotecarios y de Educación Artística	1000	Actividad	Calificación que las mujeres otorgan a los servicios recibidos en el centro de justicia para mujeres del estado de Hidalgo	Eficacia	Gestión
Cultura	Servicios Bibliotecarios y de Educación Artística	1000	Actividad	Porcentaje de casos penales determinados, concluidos y/o resueltos	Eficacia	Gestión



Cultura	Servicios Bibliotecarios y de Educación Artística	1000	Actividad	Tasa de variación anual de mujeres en condiciones de desigualdad y violencia que desarrollan capacidades para su empoderamiento.	Eficacia	Gestión
---------	---	------	-----------	--	----------	---------

161

Presupuesto de Egresos del Estado de Hidalgo
Ejercicio Fiscal 2020

Indicadores de desempeño (Estratégicos y de Gestión)

Transversal 4

Programa Indicador	Subprograma	MIR	Nivel	Indicador	Dimensión	Tipo de
Cultura	Servicios Bibliotecarios y de Educación Artística	1000	Actividad	Porcentaje de personas con conflictos y peticiones resuelto	Eficacia	Gestión
Cultura	Servicios Bibliotecarios y de Educación Artística	1000	Actividad	Porcentaje de dependencias y entidades coordinadas para garantizar, promover, difundir y proteger los derechos de niñas, niños y adolescentes	Eficacia	Gestión
Cultura	Servicios Bibliotecarios y de Educación Artística	1000	Componente	Porcentaje de la población de los ayuntamientos beneficiada con la aplicación de la guía de desempeño	Eficacia	Gestión
Cultura	Servicios Bibliotecarios y de Educación Artística	1000	Actividad	Porcentaje de boletines que publica el ejecutivo estatal	Eficacia	Gestión
Cultura	Servicios Bibliotecarios y de Educación Artística	1000	Actividad	Porcentaje de mecanismos institucionales fortalecidos	Eficacia	Gestión
Cultura	Servicios Bibliotecarios y de Educación Artística	1000	Actividad	Porcentaje de abasto de insumos médicos contenidos en el cuadro básico de los servicios de salud de Hidalgo	Eficacia	Gestión
Cultura	Servicios Bibliotecarios y de Educación Artística	1000	Componente	Índice de atención del paquete básico garantizado de servicios de promoción y prevención por una mejor salud de la población	Eficacia	Gestión
Cultura	Servicios Bibliotecarios y de Educación Artística	1000	Actividad	Tasa de mortalidad por enfermedades diarreicas agudas en menores de cinco años	Eficacia	Gestión
Cultura	Servicios Bibliotecarios y de Educación Artística	1000	Actividad	Índice de satisfacción de tutela de derechos de los beneficiarios	Eficacia	Gestión
Cultura	Servicios Bibliotecarios y de Educación Artística	1000	Componente	Porcentaje de respuesta a las recomendaciones y peticiones realizadas a la procuraduría general de justicia	Eficacia	Gestión
Cultura	Servicios Bibliotecarios y de Educación Artística	1000	Componente	Tasa de variación de usuarios que consultan la plataforma del registro único de trámites y servicios (ruts)	Eficacia	Gestión
Cultura	Servicios Bibliotecarios y de Educación Artística	1000	Componente	Porcentaje de cumplimiento de intervenciones policiales y periciales	Eficacia	Gestión
Cultura	Servicios Bibliotecarios y de Educación Artística	1000	Actividad	Porcentaje de casos penales resueltos por delitos de alto impacto y prioritarios	Eficacia	Gestión
Cultura	Servicios Bibliotecarios y de Educación Artística	1000	Actividad	Porcentaje de población del estado de Hidalgo con cobertura de servicios de salud	Eficacia	Gestión
Cultura	Fomento a las Artes, Interculturalidad, Vinculación y Difusión Cultural	1001	Actividad	Porcentaje de personas indígenas atendidas	Eficacia	Gestión
Cultura	Fomento a las Artes, Interculturalidad, Vinculación y Difusión Cultural	1001	Actividad	Tasa de variación de la producción del sector agroalimentario	Calidad	Gestión



Cultura	Fomento a las Artes, Interculturalidad, Vinculación y Difusión Cultural	1001	Actividad	Porcentaje de población beneficiada con esquemas de conservación y manejo sostenible	Eficacia	Gestión
---------	---	------	-----------	--	----------	---------

162

Presupuesto de Egresos del Estado de Hidalgo
Ejercicio Fiscal 2020

Indicadores de desempeño (Estratégicos y de Gestión)

Transversal 4

Programa Indicador	Subprograma	MIR	Nivel	Indicador	Dimensión	Tipo de
Cultura	Fomento a las Artes, Interculturalidad, Vinculación y Difusión Cultural	1001	Componente	Porcentaje de municipios que reciben insumos técnicos para la elaboración de su programa de ordenamiento ecológico territorial de carácter local	Eficacia	Gestión
Cultura Estratégico	Fomento a las Artes, Interculturalidad, Vinculación y Difusión Cultural	1001	Propósito	Porcentaje de insumos y servicios para la ejecución de proyectos estratégicos de desarrollo sostenible entregados	Eficacia	
Cultura Estratégico	Fomento a las Artes, Interculturalidad, Vinculación y Difusión Cultural	1001	Fin	Porcentaje de regiones que implementan herramientas de mitigación y adaptación de los efectos al cambio climático	Eficacia	
Cultura	Fomento a las Artes, Interculturalidad, Vinculación y Difusión Cultural	1001	Actividad	Porcentaje de población que cuenta con un manejo integral de residuos sólidos urbanos y de manejo especial	Eficacia	Gestión
Cultura	Fomento a las Artes, Interculturalidad, Vinculación y Difusión Cultural	1001	Componente	Porcentaje de población de las zonas metropolitanas del estado que cuenta con programas de cultura y formación ambiental	Eficacia	Gestión
Cultura	Fomento a las Artes, Interculturalidad, Vinculación y Difusión Cultural	1001	Componente	Porcentaje de migrantes de origen hidalguense logran erradicar condiciones de vulnerabilidad	Eficacia	Gestión
Cultura	Fomento a las Artes, Interculturalidad, Vinculación y Difusión Cultural	1001	Actividad	Tasa de variación de la producción del sector agroalimentario	Eficacia	Gestión
Cultura	Fomento a las Artes, Interculturalidad, Vinculación y Difusión Cultural	1001	Actividad	Porcentaje de familias apoyadas que mejoran sus medios para tener acceso a la alimentación.	Calidad	Gestión
Cultura	Fomento a las Artes, Interculturalidad, Vinculación y Difusión Cultural	1001	Componente	Porcentaje de infraestructura tecnológica adquirida	Eficacia	Gestión
Cultura	Fomento a las Artes, Interculturalidad, Vinculación y Difusión Cultural	1001	Actividad	Tasa de variación de espacios de atención gerontológica	Eficacia	Gestión
Cultura	Fomento a las Artes, Interculturalidad, Vinculación y Difusión Cultural	1001	Componente	Porcentaje de población que cuenta con instrumentos de gestión de la calidad del aire	Eficacia	Gestión



Cultura	Investigaciones Históricas y del Patrimonio Cultural	1002	Componente	Cantidad de instrumentos de monitoreo y evaluación	Eficacia	Gestión
Cultura	Investigaciones Históricas y del Patrimonio Cultural	1002	Actividad	Porcentaje de procesos institucionales normados que abonen al plan estatal de desarrollo	Eficacia	Gestión

163

Presupuesto de Egresos del Estado de Hidalgo Ejercicio Fiscal 2020

Indicadores de desempeño (Estratégicos y de Gestión)

Transversal 4

Programa Indicador	Subprograma	MIR	Nivel	Indicador	Dimensión	Tipo de
Cultura	Investigaciones Históricas y del Patrimonio Cultural	1002	Actividad	Porcentaje de instrumentos e insumos de planeación y prospectiva, determinados	Eficacia	Gestión
Cultura Estratégico	Investigaciones Históricas y del Patrimonio Cultural	1002	Fin	Porcentaje de instrumentos normativos alineados en las dependencias y organismos descentralizados.	Eficacia	
Cultura Estratégico	Investigaciones Históricas y del Patrimonio Cultural	1002	Propósito	Porcentaje de mecanismos de vinculación con la población.	Eficacia	
Desarrollo Social	Fortalecimiento a la Calidad y Espacios de la Vivienda	1003	Actividad	Porcentaje de solicitudes clasificadas	Eficacia	Gestión
Desarrollo Social	Fortalecimiento a la Calidad y Espacios de la Vivienda	1003	Actividad	Porcentaje de solicitudes aceptadas	Eficacia	Gestión
Desarrollo Social	Fortalecimiento a la Calidad y Espacios de la Vivienda	1003	Componente	Porcentaje de solicitudes de mejoramiento a la vivienda validadas	Eficacia	Gestión
Desarrollo Social	Fortalecimiento a la Calidad y Espacios de la Vivienda	1003	Actividad	Porcentaje de validación de obras ejecutadas de mejoramiento a la calidad y espacios de la vivienda	Eficacia	Gestión
Desarrollo Social	Fortalecimiento a la Calidad y Espacios de la Vivienda	1003	Actividad	Porcentaje de supervisión de obra de mejoramiento a la calidad y espacios de la vivienda	Eficacia	Gestión
Desarrollo Social	Fortalecimiento a la Calidad y Espacios de la Vivienda	1003	Actividad	Porcentaje de solicitudes para otorgar apoyos en mejoramiento de vivienda.	Eficacia	Gestión
Desarrollo Social	Fortalecimiento a la Calidad y Espacios de la Vivienda	1003	Componente	Porcentaje de solicitudes apoyadas	Eficacia	Gestión
Desarrollo Social Estratégico	Fortalecimiento a la Calidad y Espacios de la Vivienda	1003	Propósito	Porcentaje de población habitante de viviendas identificadas en zonas de atención prioritaria rurales o urbanas en situación de carencia, que abate al menos un factor de incidencia en carencias por calidad y espacios y/o accesos a servicios	Eficacia	
Desarrollo Social Estratégico	Fortalecimiento a la Calidad y Espacios de la Vivienda	1003	Fin	Porcentaje de reducción en uno o más factores incidentes en carencias por calidad y espacios y/o acceso a los servicios básicos de la vivienda	Eficacia	
Desarrollo Social	Fomento Artesanal	1004	Componente	Porcentaje de artesanos con apoyos de fomento artesanal otorgados	Eficacia	Gestión
Desarrollo Social Estratégico	Fomento Artesanal	1004	Propósito	Porcentaje de artesanos (as) beneficiados (as) que mejoran su condición productiva	Eficacia	
Desarrollo Social	Fomento Artesanal	1004	Actividad	Porcentaje de artesanos reconocidos en	Eficacia	Gestión



Desarrollo Social	Fomento Artesanal	1004	Componente	concurso Porcentaje de artesanos con apoyos de fomento artesanal otorgados	Eficacia	Gestión
Desarrollo Social Estratégico	Fomento Artesanal	1004	Fin	Porcentaje de artesanos beneficiados con acciones de promoción y fomento	Eficacia	
Desarrollo Social	Fomento Artesanal	1004	Componente	Porcentaje de artesanos con apoyos de fomento artesanal otorgados	Eficacia	Gestión
Desarrollo Social	Fomento Artesanal	1004	Actividad	Porcentaje de artesanos (as) capacitados (as) para el rescate de técnicas	Eficacia	Gestión

164

Presupuesto de Egresos del Estado de Hidalgo
Ejercicio Fiscal 2020

Indicadores de desempeño (Estratégicos y de Gestión)

Transversal 4

Programa Indicador	Subprograma	MIR	Nivel	Indicador	Dimensión	Tipo de Gestión
Desarrollo Social	Fomento Artesanal	1004	Componente	Porcentaje de ramas artesanales protegidas	Eficacia	Gestión
Desarrollo Social	Fomento Artesanal	1004	Actividad	Porcentaje de artesanos beneficiados con la asignación de espacios	Eficacia	Gestión
Desarrollo Social	Fomento Artesanal	1004	Actividad	Porcentaje de artesanos beneficiados con promoción y registro de marca	Eficacia	Gestión
Desarrollo Social	Fomento Artesanal	1004	Actividad	Porcentaje de talleres artesanales	Eficacia	Gestión
Contraloría y Transparencia Gubernamental	Auditoría Gubernamental	1005	Componente	Porcentaje de intervenciones de la dirección general de inspección y vigilancia de obras y acciones en las que se	Eficacia	Gestión
Contraloría y Transparencia Gubernamental	Auditoría Gubernamental	1005	Fin	Tasa de incidencia de corrupción por entidad federativa	Eficacia	
Contraloría y Transparencia Gubernamental	Auditoría Gubernamental	1005	Componente	Porcentaje de personas atendidas en materia de transparencia acceso a la información y participación ciudadana	Eficacia	Gestión
Contraloría y Transparencia Gubernamental	Auditoría Gubernamental	1005	Actividad	Porcentaje de vigilancia en la aplicación de los recursos públicos	Eficacia	Gestión
Contraloría y Transparencia Gubernamental	Auditoría Gubernamental	1005	Actividad	Porcentaje de dependencias, entidades y municipios del estado de Hidalgo que se beneficiaron con asesoría normativa en procedimientos de contratación.	Eficacia	Gestión
Contraloría y Transparencia Gubernamental	Auditoría Gubernamental	1005	Propósito	Tasa de variación de cumplimiento de auditorías realizadas	Eficacia	
Contraloría y Transparencia Gubernamental	Inspección y Vigilancia de Obra Pública	1006	Propósito	Porcentaje de absorción en media superior	Eficacia	
Contraloría y Transparencia Gubernamental	Inspección y Vigilancia de Obra Pública	1006	Actividad	Porcentaje de personas de la comunidad científica y tecnológica beneficiada en el estado de Hidalgo	Eficacia	Gestión
Contraloría y Transparencia Gubernamental	Inspección y Vigilancia de Obra Pública	1006	Actividad	Porcentaje de atención de aspirantes	Eficacia	Gestión



Contraloría y Transparencia Gubernamental	Inspección y Vigilancia de Obra Pública	1006	Actividad	Porcentaje de habitantes beneficiados con servicio de agua, drenaje y alcantarillado en el estado.	Eficacia	Gestión
Contraloría y Transparencia Gubernamental	Inspección y Vigilancia de Obra Pública	1006	Actividad	Porcentaje de planteles beneficiados con construcción, rehabilitación y/o equipamiento de la educación básica, media superior y superior.	Eficacia	Gestión
Contraloría y Transparencia Gubernamental	Inspección y Vigilancia de Obra Pública	1006	Componente	Porcentaje de unidades económicas formales atendidas que incrementan sus ventas	Eficacia	Gestión
Contraloría y Transparencia Gubernamental	Inspección y Vigilancia de Obra Pública	1006	Componente	Porcentaje del gasto de inversión autorizado	Eficacia	Gestión

165

Presupuesto de Egresos del Estado de Hidalgo
Ejercicio Fiscal 2020

Indicadores de desempeño (Estratégicos y de Gestión)

Transversal 4

Programa Indicador	Subprograma	MIR	Nivel	Indicador	Dimensión	Tipo de
Contraloría y Transparencia Gubernamental	Inspección y Vigilancia de Obra Pública	1006	Actividad	Porcentaje de jóvenes egresados del programa incorporados al mercado laboral	Eficacia	Gestión
Contraloría y Transparencia Gubernamental	Inspección y Vigilancia de Obra Pública	1006	Actividad	Porcentaje del ejercicio eficiente del gasto en la administración pública estatal.	Eficacia	Gestión
Contraloría y Transparencia Gubernamental	Inspección y Vigilancia de Obra Pública	1006	Actividad	Porcentaje de reformas fiscales que articulan el sistema tributario	Eficacia	Gestión
Contraloría y Transparencia Gubernamental	Inspección y Vigilancia de Obra Pública	1006	Actividad	Nivel de riesgo asociado a las calificaciones crediticias otorgadas al estado	Eficacia	Gestión
Contraloría y Transparencia Gubernamental	Inspección y Vigilancia de Obra Pública	1006	Componente	Porcentaje de modelos implementados en los municipios del estado	Eficacia	Gestión
Contraloría y Transparencia Gubernamental	Inspección y Vigilancia de Obra Pública	1006	Actividad	Porcentaje de inversión privada nacional y extranjera captada	Eficacia	Gestión
Contraloría y Transparencia Gubernamental	Inspección y Vigilancia de Obra Pública	1006	Componente	Tasa de variación de los ingresos por participaciones federales del ejercicio actual.	Eficacia	Gestión
Contraloría y Estratégico Transparencia Gubernamental	Inspección y Vigilancia de Obra Pública	1006	Fin	Porcentaje de empresas atendidas sobrevivientes	Eficacia	
Contraloría y Transparencia Gubernamental	Inspección y Vigilancia de Obra Pública	1006	Actividad	Índice de acciones realizadas por la UTED para contribuir a la consolidación del presupuesto basado en resultados y del sistema estatal de evaluación del	Eficacia	Gestión
Contraloría y Estratégico Transparencia Gubernamental	Responsabilidades y Situación Patrimonial	1007	Fin	Porcentaje de población que mejora la percepción de redes de apoyo atendida con programas que otorga el sistema para el desarrollo integral de la familia	Eficacia	
Contraloría y	Responsabilidades y	1007	Propósito	Tasa de variación anual de mujeres en	Eficacia	



Estratégico Transparencia Gubernamental	Situación Patrimonial			condiciones de desigualdad y violencia que desarrollan capacidades para su empoderamiento.		
Contraloría y Transparencia Gubernamental	Responsabilidades y Situación Patrimonial	1007	Componente	Porcentaje de población habitante de viviendas identificadas en zonas de atención prioritaria rurales o urbanas en situación de carencia, que abate al menos un factor de incidencia en carencias por calidad y espacios y/o accesos a servicios	Eficacia	Gestión
Contraloría y Transparencia Gubernamental	Responsabilidades y Situación Patrimonial	1007	Actividad	Porcentaje de población atendida	Eficacia	Gestión
Contraloría y Transparencia Gubernamental	Responsabilidades y Situación Patrimonial	1007	Componente	Porcentaje de predios vinculados en el sistema estatal de administración territorial	Eficacia	Gestión

166

Presupuesto de Egresos del Estado de Hidalgo
Ejercicio Fiscal 2020

Indicadores de desempeño (Estratégicos y de Gestión)

Transversal 4

Programa Indicador	Subprograma	MIR	Nivel	Indicador	Dimensión	Tipo de Dimensión
Contraloría y Transparencia Gubernamental	Responsabilidades y Situación Patrimonial	1007	Actividad	Porcentaje de área en carreteras con riego de sello atendida.	Eficacia	Gestión
Contraloría y Transparencia Gubernamental	Responsabilidades y Situación Patrimonial	1007	Actividad	Porcentaje de avance en las acciones de productos y proyectos realizados	Eficacia	Gestión
Contraloría y Transparencia Gubernamental	Responsabilidades y Situación Patrimonial	1007	Componente	Tasa de crecimiento de personas que mejoran su situación laboral.	Eficacia	Gestión
Contraloría y Transparencia Gubernamental	Contraloría Social y Transparencia	1008	Componente	Tasa de variación de la producción de café	Eficacia	Gestión
Contraloría y Estratégico Transparencia Gubernamental	Contraloría Social y Transparencia	1008	Fin	Porcentaje de servidores públicos capacitados	Eficacia	
Contraloría y Estratégico Transparencia Gubernamental	Contraloría Social y Transparencia	1008	Propósito	Porcentaje de participantes en actividades para el desarrollo cultural en Hidalgo.	Eficacia	
Contraloría y Transparencia Gubernamental	Contraloría Social y Transparencia	1008	Componente	Porcentaje de población abierta* que disfruta de productos artísticos y culturales en espacios con infraestructura cultural adecuada*	Eficacia	Gestión
Contraloría y Transparencia Gubernamental	Contraloría Social y Transparencia	1008	Actividad	Porcentaje de usuarios que acceden a los bienes y servicios culturales digitales	Eficacia	Gestión
Contraloría y Transparencia Gubernamental	Contraloría Social y Transparencia	1008	Actividad	Porcentaje de la población que asiste a actividades de difusión del patrimonio, la diversidad cultural y la historia del estado de Hidalgo alcanzada.	Eficacia	Gestión
Contraloría y	Contraloría Social y	1008	Actividad	Porcentaje de personas que desarrollan sus	Eficacia	Gestión



Transparencia Gubernamental	Transparencia			habilidades artísticas en el estado		
Contraloría y Transparencia Gubernamental	Contraloría Social y Transparencia	1008	Componente	Tasa de variación de la producción del sector agroalimentario	Eficiencia	Gestión
Contraloría y Transparencia Gubernamental	Contraloría Social y Transparencia	1008	Actividad	Tasa de variación de la producción del sector agroalimentario	Eficacia	Gestión
Contraloría y Transparencia Gubernamental	Contraloría Social y Transparencia	1008	Actividad	Tasa de variación de la producción del sector agroalimentario	Eficiencia	Gestión
Contraloría y Transparencia Gubernamental	Contraloría Social y Transparencia	1008	Actividad	Porcentaje de modelos implementados en los municipios del estado	Eficacia	Gestión
Contraloría y Transparencia Gubernamental	Contraloría Social y Transparencia	1008	Actividad	Porcentaje de migrantes de origen hidalguense logran erradicar condiciones de vulnerabilidad	Eficacia	Gestión

167

Presupuesto de Egresos del Estado de Hidalgo Ejercicio Fiscal 2020

Indicadores de desempeño (Estratégicos y de Gestión)

Transversal 4

Programa Indicador	Subprograma	MIR	Nivel	Indicador	Dimensión	Tipo de Gestión
Contraloría y Transparencia Gubernamental	Contraloría Social y Transparencia	1008	Componente	Porcentaje de artesanos (as) beneficiados (as) que mejoran su condición productiva	Eficacia	Gestión
Contraloría y Transparencia Gubernamental	Contraloría Social y Transparencia	1008	Actividad	Porcentaje de organizaciones de la sociedad civil atendidas para mejorar sus condiciones de operación	Eficacia	Gestión
Contraloría y Transparencia Gubernamental	Contraloría Social y Transparencia	1008	Componente	Porcentaje de familias que mejoran su alimentación.	Eficacia	Gestión
Contraloría y Transparencia Gubernamental	Contraloría Social y Transparencia	1008	Componente	Tasa de variación de la producción del sector agroalimentario	Eficacia	Gestión
Contraloría y Transparencia Gubernamental	Contraloría Social y Transparencia	1008	Actividad	Porcentaje de personas de las zonas de atención prioritaria que cuentan con apoyos	Eficacia	Gestión
Contraloría y Transparencia Gubernamental	Contraloría Social y Transparencia	1008	Componente	Porcentaje de proyectos de inversión privada consolidados	Eficacia	Gestión
Contraloría y Transparencia Gubernamental	Contraloría Social y Transparencia	1008	Componente	Índice de desarrollo juvenil	Eficacia	Gestión
Contraloría y Transparencia Gubernamental	Contraloría Social y Transparencia	1008	Actividad	Porcentaje de personas mayores* que mejoran su bienestar biopsicosocial**	Eficacia	Gestión
Contraloría y Transparencia Gubernamental	Contraloría Social y Transparencia	1008	Componente	Porcentaje de empresas atendidas sobrevivientes	Eficacia	Gestión
Contraloría y Transparencia Gubernamental	Contraloría Social y Transparencia	1008	Actividad	Tasa de incremento de la oferta energética interna	Eficacia	Gestión



Contraloría y Transparencia Gubernamental	Contraloría Social y Transparencia	1008	Componente	Porcentaje de personas beneficiadas con los programas sociales	Eficiencia	Gestión
Contraloría y Transparencia Gubernamental	Contraloría Social y Transparencia	1008	Actividad	Porcentaje de personas beneficiadas con cultura física y deportiva en el estado de Hidalgo	Eficacia	Gestión
Contraloría y Transparencia Gubernamental	Contraloría Social y Transparencia	1008	Actividad	Porcentaje de población habitante de viviendas identificadas en zonas de atención prioritaria rurales o urbanas en situación de carencia, que abate al menos un factor de incidencia en carencias por calidad y espacios y/o accesos a servicios	Eficacia	Gestión
Contraloría y Transparencia Gubernamental	Contraloría Social y Transparencia	1008	Actividad	Porcentaje de cobertura de la educación básica	Eficacia	Gestión
Contraloría y Transparencia Gubernamental	Normatividad	1009	Actividad	Porcentaje de ejercicio de los recursos en la ejecución de obra pública.	Eficacia	Gestión

168

Presupuesto de Egresos del Estado de Hidalgo
Ejercicio Fiscal 2020

Indicadores de desempeño (Estratégicos y de Gestión)

Transversal 4

Programa Indicador	Subprograma	MIR	Nivel	Indicador	Dimensión	Tipo de
Contraloría y Estratégico Transparencia Gubernamental	Normatividad	1009	Propósito	Tasa de variación de la producción del sector agroalimentario	Eficacia	
Contraloría y Transparencia Gubernamental	Normatividad	1009	Actividad	Porcentaje de eficiencia terminal en educación superior	Eficacia	Gestión
Contraloría y Transparencia Gubernamental	Normatividad	1009	Actividad	Porcentaje de proyectos programas, obras y acciones autorizadas de la secretaria de turismo del estado de Hidalgo	Eficacia	Gestión
Contraloría y Transparencia Gubernamental	Normatividad	1009	Componente	Porcentaje de avance financiero de los proyectos de inversión de la secretaría de seguridad pública.	Eficacia	Gestión
Contraloría y Transparencia Gubernamental	Normatividad	1009	Actividad	Porcentaje de crecimiento de la actividad turística en los pueblos mágicos en el estado de Hidalgo	Eficacia	Gestión
Contraloría y Transparencia Gubernamental	Normatividad	1009	Componente	Porcentaje de asuntos atendidos para una pronto procuración de justicia.	Eficacia	Gestión
Contraloría y Transparencia Gubernamental	Normatividad	1009	Componente	Porcentaje de personas que disminuyen su condición de vulnerabilidad	Eficacia	Gestión
Contraloría y Estratégico Transparencia Gubernamental	Normatividad	1009	Fin	Porcentaje de personas que disfrutan de manifestaciones artísticas y culturales	Eficacia	
Contraloría y Transparencia Gubernamental	Control y Vigilancia de Dependencias y Entidades	1010	Actividad	Porcentaje de contenidos incluyentes* transmitidos en radio y televisión	Eficacia	Gestión
Contraloría y	Control y Vigilancia de	1010	Actividad	Porcentaje de planteles beneficiados con	Eficacia	Gestión



Transparencia Gubernamental	Dependencias y Entidades			construcción, rehabilitación y/o equipamiento de la educación básica, media superior y superior.		
Contraloría y Transparencia Gubernamental	Control y Vigilancia de Dependencias y Entidades	1010	Componente	Porcentaje de absorción escolar normales públicas y Universidad Pedagógica Nacional Hidalgo	Eficacia	Gestión
Contraloría y Transparencia Gubernamental	Control y Vigilancia de Dependencias y Entidades	1010	Actividad	Porcentaje de la capacidad de atención en la gestión de trámites y servicios.	Eficacia	Gestión
Contraloría y Transparencia Gubernamental	Control y Vigilancia de Dependencias y Entidades	1010	Fin	Porcentaje de personas en condición de rezago educativo que concluyen su educación básica	Eficacia	
Contraloría y Transparencia Gubernamental	Control y Vigilancia de Dependencias y Entidades	1010	Propósito	Porcentaje de absorción de educación media superior	Eficacia	
Contraloría y Transparencia Gubernamental	Control y Vigilancia de Dependencias y Entidades	1010	Componente	Porcentaje de absorción de educación superior	Eficacia	Gestión
Inversión	Inversión para la Infraestructura y Desarrollo de Pueblos	1013	Componente	Porcentaje de vivienda indígena mejoradas.	Eficiencia	Gestión

169

Presupuesto de Egresos del Estado de Hidalgo
Ejercicio Fiscal 2020

Indicadores de desempeño (Estratégicos y de Gestión)

Transversal 4

Programa Indicador	Subprograma	MIR	Nivel	Indicador	Dimensión	Tipo de Gestión
Inversión	Inversión para la Infraestructura y Desarrollo de Pueblos	1013	Componente	Porcentaje de vivienda indígena mejoradas.	Eficiencia	Gestión
Inversión	Inversión para la Infraestructura y Desarrollo de Pueblos	1013	Componente	Porcentaje de vivienda indígena mejoradas.	Eficiencia	Gestión
Inversión	Inversión para la Infraestructura y Desarrollo de Pueblos	1013	Componente	Porcentaje de vivienda indígena mejoradas.	Eficiencia	Gestión
Inversión	Inversión para la Infraestructura y Desarrollo de Pueblos	1013	Componente	Porcentaje de vivienda indígena mejoradas.	Eficiencia	Gestión
Inversión	Inversión para la Infraestructura y Desarrollo de Pueblos	1013	Componente	Porcentaje de vivienda indígena mejoradas.	Eficiencia	Gestión
Inversión	Inversión para la Infraestructura y Desarrollo de Pueblos	1013	Componente	Porcentaje de vivienda indígena mejoradas.	Eficiencia	Gestión
Inversión	Inversión para la Infraestructura y Desarrollo de Pueblos	1013	Componente	Porcentaje de vivienda indígena mejoradas.	Eficiencia	Gestión
Inversión	Inversión para la Infraestructura y Desarrollo de Pueblos	1013	Componente	Porcentaje de vivienda indígena mejoradas.	Eficiencia	Gestión
Inversión	Inversión para la Infraestructura y Desarrollo de Pueblos	1013	Componente	Porcentaje de vivienda indígena mejoradas.	Eficiencia	Gestión



Inversión	Desarrollo de Pueblos Inversión para la Infraestructura y Desarrollo de Pueblos	1013	Componente	Porcentaje de vivienda indígena mejoradas.	Eficiencia	Gestión
Inversión	Desarrollo de Pueblos Inversión para la Infraestructura y Desarrollo de Pueblos	1013	Componente	Porcentaje de vivienda indígena mejoradas.	Eficiencia	Gestión
Inversión	Desarrollo de Pueblos Inversión para la Infraestructura y Desarrollo de Pueblos	1013	Componente	Porcentaje de vivienda indígena mejoradas.	Eficiencia	Gestión
Inversión	Desarrollo de Pueblos Inversión para la Infraestructura y Desarrollo de Pueblos	1013	Componente	Porcentaje de vivienda indígena mejoradas.	Eficiencia	Gestión
Inversión	Desarrollo de Pueblos Inversión para la Infraestructura y Desarrollo de Pueblos	1013	Componente	Porcentaje de vivienda indígena mejoradas.	Eficiencia	Gestión
Inversión	Desarrollo de Pueblos Inversión para la Infraestructura y Desarrollo de Pueblos	1013	Componente	Porcentaje de vivienda indígena mejoradas.	Eficiencia	Gestión
Inversión	Desarrollo de Pueblos Inversión para la Infraestructura y Desarrollo de Pueblos	1013	Componente	Porcentaje de vivienda indígena mejoradas.	Eficiencia	Gestión

170

Presupuesto de Egresos del Estado de Hidalgo
Ejercicio Fiscal 2020

Indicadores de desempeño (Estratégicos y de Gestión)

Transversal 4

Programa Indicador	Subprograma	MIR	Nivel	Indicador	Dimensión	Tipo de Gestión
Inversión	Inversión para la Infraestructura y Desarrollo de Pueblos	1013	Componente	Porcentaje de vivienda indígena mejoradas.	Eficiencia	Gestión
Inversión	Inversión para la Infraestructura y Desarrollo de Pueblos	1013	Componente	Porcentaje de vivienda indígena mejoradas.	Eficiencia	Gestión
Inversión	Inversión para la Infraestructura y Desarrollo de Pueblos	1013	Componente	Porcentaje de vivienda indígena mejoradas.	Eficiencia	Gestión
Inversión	Inversión para la Infraestructura y Desarrollo de Pueblos	1013	Componente	Porcentaje de vivienda indígena mejoradas.	Eficiencia	Gestión
Inversión	Inversión para la Infraestructura y Desarrollo de Pueblos	1013	Componente	Porcentaje de vivienda indígena mejoradas.	Eficiencia	Gestión
Inversión	Inversión para la Infraestructura y Desarrollo de Pueblos	1013	Actividad	Porcentaje de construcción de sala para la extracción de miel de abeja	Eficacia	Gestión
Inversión	Inversión para la Infraestructura y Desarrollo de Pueblos	1013	Componente	Porcentaje de proyectos implementados	Eficiencia	Gestión
Inversión	Inversión para la Infraestructura y Desarrollo de Pueblos	1013	Componente	Porcentaje de proyectos implementados	Eficiencia	Gestión
Inversión	Inversión para la Infraestructura y	1013	Componente	Porcentaje de proyectos implementados	Eficiencia	Gestión



Inversión Estratégico	Desarrollo de Pueblos Inversión para la	1013	Propósito	Porcentaje de personas indígenas atendidas	Eficacia	
Inversión	Infraestructura y Desarrollo de Pueblos Inversión para la Infraestructura y Desarrollo de Pueblos	1013	Componente	Porcentaje de vivienda indígena mejoradas.	Eficiencia	Gestión
Inversión Estratégico	Inversión para la	1013	Fin	Porcentaje de comunidades indígenas	Eficacia	
Inversión	Infraestructura y Desarrollo de Pueblos Indígenas Inversión para la Infraestructura y Desarrollo de Pueblos	1013	Componente	atendidas con infraestructura básica, calidad y espacios en la vivienda o proyectos productivos Porcentaje de vivienda indígena mejoradas.	Eficiencia	Gestión
Inversión	Inversión para la Infraestructura y Desarrollo de Pueblos	1013	Componente	Porcentaje de proyectos implementados	Eficiencia	Gestión
Inversión	Inversión para la Infraestructura y Desarrollo de Pueblos	1013	Componente	Porcentaje de proyectos implementados	Eficiencia	Gestión
Inversión	Inversión para la Infraestructura y Desarrollo de Pueblos	1013	Componente	Porcentaje de proyectos implementados	Eficiencia	Gestión

171

Presupuesto de Egresos del Estado de Hidalgo
Ejercicio Fiscal 2020

Indicadores de desempeño (Estratégicos y de Gestión)

Transversal 4

Programa Indicador	Subprograma	MIR	Nivel	Indicador	Dimensión	Tipo de
Inversión	Inversión para la Infraestructura y Desarrollo de Pueblos	1013	Componente	Porcentaje de obras de infraestructura básica indígena entregadas	Eficacia	Gestión
Inversión	Inversión para la Infraestructura y Desarrollo de Pueblos	1013	Componente	Porcentaje de vivienda indígena mejoradas.	Eficiencia	Gestión
Inversión	Inversión para la Infraestructura y Desarrollo de Pueblos	1013	Componente	Porcentaje de vivienda indígena mejoradas.	Eficiencia	Gestión
Inversión	Inversión para la Infraestructura y Desarrollo de Pueblos	1013	Componente	Porcentaje de vivienda indígena mejoradas.	Eficiencia	Gestión
Inversión	Inversión para la Infraestructura y Desarrollo de Pueblos	1013	Componente	Porcentaje de vivienda indígena mejoradas.	Eficiencia	Gestión
Inversión	Inversión para la Infraestructura y Desarrollo de Pueblos	1013	Componente	Porcentaje de proyectos implementados	Eficiencia	Gestión
Inversión	Inversión para la Infraestructura y Desarrollo de Pueblos	1013	Componente	Porcentaje de vivienda indígena mejoradas.	Eficiencia	Gestión
Inversión	Inversión para la Infraestructura y Desarrollo de Pueblos	1013	Actividad	Porcentaje de obras de infraestructura indígena construidas	Eficacia	Gestión



Inversión	Inversión para la Infraestructura y Desarrollo de Pueblos	1013	Componente	Porcentaje de vivienda indígena mejoradas.	Eficiencia	Gestión
Inversión	Inversión para la Infraestructura y Desarrollo de Pueblos	1013	Componente	Porcentaje de vivienda indígena mejoradas.	Eficiencia	Gestión
Inversión	Inversión para la Infraestructura y Desarrollo de Pueblos	1013	Componente	Porcentaje de vivienda indígena mejoradas.	Eficiencia	Gestión
Inversión	Inversión para la Infraestructura y Desarrollo de Pueblos	1013	Componente	Porcentaje de vivienda indígena mejoradas.	Eficiencia	Gestión
Inversión	Inversión para la Infraestructura y Desarrollo de Pueblos	1013	Componente	Porcentaje de vivienda indígena mejoradas.	Eficiencia	Gestión
Inversión	Inversión para la Infraestructura y Desarrollo de Pueblos	1013	Componente	Porcentaje de obras de infraestructura básica indígena entregadas	Eficacia	Gestión
Inversión	Inversión para la Infraestructura y Desarrollo de Pueblos	1013	Componente	Porcentaje de obras de infraestructura básica indígena entregadas	Eficacia	Gestión
Inversión	Inversión para la Infraestructura y Desarrollo de Pueblos	1013	Componente	Porcentaje de obras de infraestructura básica indígena entregadas	Eficacia	Gestión

172

Presupuesto de Egresos del Estado de Hidalgo Ejercicio Fiscal 2020

Indicadores de desempeño (Estratégicos y de Gestión)

Transversal 4

Programa Indicador	Subprograma	MIR	Nivel	Indicador	Dimensión	Tipo de Gestión
Inversión	Inversión para la Infraestructura y Desarrollo de Pueblos	1013	Componente	Porcentaje de obras de infraestructura básica indígena entregadas	Eficacia	Gestión
Inversión	Inversión para la Infraestructura y Desarrollo de Pueblos	1013	Componente	Porcentaje de obras de infraestructura básica indígena entregadas	Eficacia	Gestión
Inversión	Inversión para la Infraestructura y Desarrollo de Pueblos	1013	Componente	Porcentaje de obras de infraestructura básica indígena entregadas	Eficacia	Gestión
Inversión	Inversión para la Infraestructura y Desarrollo de Pueblos	1013	Componente	Porcentaje de obras de infraestructura básica indígena entregadas	Eficacia	Gestión
Inversión	Inversión para la Infraestructura y Desarrollo de Pueblos	1013	Componente	Porcentaje de obras de infraestructura básica indígena entregadas	Eficacia	Gestión
Inversión	Inversión para la Infraestructura y Desarrollo de Pueblos	1013	Componente	Porcentaje de obras de infraestructura básica indígena entregadas	Eficacia	Gestión
Inversión	Inversión para la Infraestructura y Desarrollo de Pueblos	1013	Componente	Porcentaje de obras de infraestructura básica indígena entregadas	Eficacia	Gestión
Inversión	Inversión para la Infraestructura y Desarrollo de Pueblos	1013	Actividad	Porcentaje de equipamiento de sala para la extracción de miel abeja.	Eficacia	Gestión



Inversión	Inversión para la Infraestructura y Desarrollo de Pueblos	1013	Componente	Porcentaje de vivienda indígena mejoradas.	Eficiencia	Gestión
Inversión	Inversión para la Infraestructura y Desarrollo de Pueblos	1013	Componente	Porcentaje de obras de infraestructura básica indígena entregadas	Eficacia	Gestión
Inversión	Inversión para la Infraestructura y Desarrollo de Pueblos	1013	Componente	Porcentaje de vivienda indígena mejoradas.	Eficiencia	Gestión
Inversión	Inversión para la Infraestructura y Desarrollo de Pueblos	1013	Componente	Porcentaje de obras de infraestructura básica indígena entregadas	Eficacia	Gestión
Inversión	Inversión para la Infraestructura y Desarrollo de Pueblos	1013	Componente	Porcentaje de vivienda indígena mejoradas.	Eficiencia	Gestión
Inversión	Inversión para la Infraestructura y Desarrollo de Pueblos	1013	Actividad	Porcentaje de acciones de mejoramiento en servicios básicos en la vivienda realizadas	Eficacia	Gestión
Inversión	Inversión para la Infraestructura y Desarrollo de Pueblos	1013	Componente	Porcentaje de vivienda indígena mejoradas.	Eficiencia	Gestión
Inversión	Inversión para la Infraestructura y Desarrollo de Pueblos	1013	Componente	Porcentaje de vivienda indígena mejoradas.	Eficiencia	Gestión

173

Presupuesto de Egresos del Estado de Hidalgo Ejercicio Fiscal 2020

Indicadores de desempeño (Estratégicos y de Gestión)

Transversal 4

Programa Indicador	Subprograma	MIR	Nivel	Indicador	Dimensión	Tipo de Gestión
Inversión	Inversión para la Infraestructura y Desarrollo de Pueblos	1013	Componente	Porcentaje de obras de infraestructura básica indígena entregadas	Eficacia	Gestión
Inversión	Inversión para la Infraestructura y Desarrollo de Pueblos	1013	Componente	Porcentaje de obras de infraestructura básica indígena entregadas	Eficacia	Gestión
Inversión	Inversión para la Infraestructura y Desarrollo de Pueblos	1013	Actividad	Porcentaje de construcción de acciones de calidad y espacios en la vivienda realizadas	Eficacia	Gestión
Inversión	Inversión para la Infraestructura y Desarrollo de Pueblos	1013	Componente	Porcentaje de obras de infraestructura básica indígena entregadas	Eficacia	Gestión
Inversión	Inversión para la Infraestructura y Desarrollo de Pueblos	1013	Componente	Porcentaje de obras de infraestructura básica indígena entregadas	Eficacia	Gestión
Inversión	Inversión para la Infraestructura y Desarrollo de Pueblos	1013	Componente	Porcentaje de obras de infraestructura básica indígena entregadas	Eficacia	Gestión
Inversión	Inversión para la Infraestructura y Desarrollo de Pueblos	1013	Componente	Porcentaje de vivienda indígena mejoradas.	Eficiencia	Gestión
Educación Pública	Infraestructura Física Educativa	1014	Actividad	Porcentaje de procedimientos de contratación de mobiliario y equipo	Eficacia	Gestión
Educación Pública	Infraestructura Física	1014	Actividad	Porcentaje de expedientes técnicos de obra	Eficacia	Gestión



Educación Pública Estratégico	Educativa Infraestructura Física	1014	Fin	pública contratados Porcentaje de estudiantes del nivel básico,	Eficacia	
Educación Pública	Educativa Infraestructura Física	1014	Actividad	media superior y superior atendidos con infraestructura física educativa Porcentaje de supervisiones de obra realizadas en los tres niveles educativos	Eficacia	Gestión
Educación Pública	Educativa Infraestructura Física	1014	Actividad	Porcentaje de visitas de inspección y verificación realizadas	Eficacia	Gestión
Educación Pública	Educativa Infraestructura Física	1014	Actividad	Porcentaje de procedimientos de contratación de obra realizados mediante licitación pública	Eficacia	Gestión
Educación Pública	Educativa Infraestructura Física	1014	Componente	Porcentaje de presupuesto de egresos devengado en materia de gasto de operación	Eficacia	Gestión
Educación Pública Estratégico	Educativa Infraestructura Física	1014	Propósito	Porcentaje de planteles beneficiados con construcción, rehabilitación y/o equipamiento de la educación básica, media superior y superior.	Eficacia	
Educación Pública	Educativa Infraestructura Física	1014	Actividad	Porcentaje de expedientes técnicos de mobiliario y equipo contratados	Eficacia	Gestión
Procuración de Justicia	Modernización, Profesionalización, Vigilancia y Evaluación Institucional	1015	Componente	Porcentaje de quejas y denuncias atendidas por la posible comisión de conductas indebidas en las que incurran las y los servidores públicos	Eficacia	Gestión

174

Presupuesto de Egresos del Estado de Hidalgo
Ejercicio Fiscal 2020

Indicadores de desempeño (Estratégicos y de Gestión)

Transversal 4

Programa Indicador	Subprograma	MIR	Nivel	Indicador	Dimensión	Tipo de Gestión
Procuración de Justicia	Modernización, Profesionalización, Vigilancia y Evaluación Institucional	1015	Actividad	Porcentaje de expedientes integrados de los programas de prioridad nacional.	Eficacia	Gestión
Procuración de Justicia	Modernización, Profesionalización, Vigilancia y Evaluación Institucional	1015	Actividad	Porcentaje de estudios técnico jurídicos a carpetas de investigación y/o expedientes	Eficacia	Gestión
Procuración de Justicia	Modernización, Profesionalización, Vigilancia y Evaluación Institucional	1015	Actividad	Porcentaje de servidores públicos operativos evaluados en su desempeño	Eficacia	Gestión
Procuración de Justicia	Modernización, Profesionalización, Vigilancia y Evaluación Institucional	1015	Actividad	Porcentaje de atención integral de las audiencias que solicitan al procurador.	Eficacia	Gestión
Procuración de Justicia	Modernización, Profesionalización, Vigilancia y Evaluación Institucional	1015	Actividad	Porcentaje de peticiones recepcionadas por parte de particulares e instituciones gubernamentales	Eficacia	Gestión
Procuración de Justicia	Modernización, Profesionalización, Vigilancia y Evaluación	1015	Componente	Porcentaje de peticiones (audiencias y colaboraciones) atendidas	Eficacia	Gestión



Procuración de Justicia	Institucional Modernización, Profesionalización, Vigilancia y Evaluación Institucional	1015	Actividad	Porcentaje de amparos atendidos	Eficacia	Gestión
Procuración de Justicia	Modernización, Profesionalización, Vigilancia y Evaluación Institucional	1015	Actividad	Porcentaje de atención de los asuntos jurídicos notificados a procuraduría	Eficacia	Gestión
Procuración de Justicia	Modernización, Profesionalización, Vigilancia y Evaluación Institucional	1015	Componente	Porcentaje de defensa de los asuntos jurídicos atendidos en los que sea parte la procuraduría general de justicia	Eficacia	Gestión
Procuración de Justicia	Modernización, Profesionalización, Vigilancia y Evaluación Institucional	1015	Actividad	Porcentaje de actividades de programación de capacitación para las y los servidores públicos	Eficacia	Gestión
Procuración de Justicia	Modernización, Profesionalización, Vigilancia y Evaluación Institucional	1015	Componente	Porcentaje de capacitaciones para las y los servidores públicos impartidas	Eficacia	Gestión
Procuración de Justicia Estratégico	Modernización, Profesionalización, Vigilancia y Evaluación Institucional	1015	Fin	Porcentaje de personas de 18 años y más que identifican al ministerio público y a la policía ministerial y que consideran efectivo su desempeño	Calidad	

175

Presupuesto de Egresos del Estado de Hidalgo
Ejercicio Fiscal 2020

Indicadores de desempeño (Estratégicos y de Gestión)

Transversal 4

Programa Indicador	Subprograma	MIR	Nivel	Indicador	Dimensión	Tipo de
Procuración de Justicia Estratégico	Modernización, Profesionalización, Vigilancia y Evaluación Institucional	1015	Propósito	Porcentaje de respuesta a las recomendaciones y peticiones realizadas a la procuraduría general de justicia	Eficacia	
Procuración de Justicia	Modernización, Profesionalización, Vigilancia y Evaluación Institucional	1015	Componente	Porcentaje de atención a solicitudes en materia de recursos humanos, financiera, materiales, de informática, de archivo, de calidad, de aportaciones federales, y planeación estratégica	Eficacia	Gestión
Procuración de Justicia	Modernización, Profesionalización, Vigilancia y Evaluación Institucional	1015	Componente	Porcentaje de recursos del fondo de aportaciones para la seguridad pública ejercidos.	Eficacia	Gestión
Procuración de Justicia	Modernización, Profesionalización, Vigilancia y Evaluación Institucional	1015	Actividad	Porcentaje de ciudadanos encuestados que fueron atendidos con trámites y servicios en la procuraduría de justicia del estado de Hidalgo	Calidad	Gestión
Procuración de Justicia	Modernización, Profesionalización, Vigilancia y Evaluación	1015	Actividad	Porcentaje de percepción de confianza en la procuración de justicia impartida por la procuraduría de justicia del estado de	Calidad	Gestión



Procuración de Justicia	Institucional Modernización, Profesionalización, Vigilancia y Evaluación Institucional	1015	Actividad	Hidalgo Porcentaje de solicitudes registradas y analizadas en materia de recursos humanos, financieros, materiales, de informática, de archivo, de calidad, de aportaciones federales, y de planeación estratégica, respecto a las solicitudes turnadas por dirección d	Eficacia	Gestión
Procuración de Justicia	Atención Especializada en Procesos Penales en Delitos de Alto Impacto	1016	Actividad	Porcentaje de asistencia a eventos programados.	Eficacia	Gestión
Procuración de Justicia	Atención Especializada en Procesos Penales en Delitos de Alto Impacto	1016	Actividad	Porcentaje de acciones de prevención y fomento a la denuncia realizadas de los delitos de trata de personas, lenocinio, delitos conexos y trabajo infantil.	Eficacia	Gestión
Procuración de Justicia	Atención Especializada en Procesos Penales en Delitos de Alto Impacto	1016	Actividad	Porcentaje de integración de los casos penales de los delitos que atentan contra la mujer y la figura de la familia	Eficacia	Gestión
Procuración de Justicia	Atención Especializada en Procesos Penales en Delitos de Alto Impacto	1016	Componente	Porcentaje casos penales de delitos que atentan contra la mujer y la familia atendidos	Eficacia	Gestión
Procuración de Justicia	Atención Especializada en Procesos Penales en Delitos de Alto Impacto	1016	Componente	Porcentaje casos penales de delitos que atentan contra la mujer y la familia atendidos	Eficacia	Gestión
Procuración de Justicia	Atención Especializada en Procesos Penales en Delitos de Alto Impacto	1016	Propósito	Porcentaje de casos penales resueltos por delitos de alto impacto y prioritarios	Eficacia	
Procuración de Justicia	Atención Especializada en Procesos Penales en Delitos de Alto Impacto	1016	Fin	Índice de paz México (ipm)*	Eficiencia	

176

Presupuesto de Egresos del Estado de Hidalgo
Ejercicio Fiscal 2020

Indicadores de desempeño (Estratégicos y de Gestión)

Transversal 4

Programa Indicador	Subprograma	MIR	Nivel	Indicador	Dimensión	Tipo de
Procuración de Justicia	Atención Especializada en Procesos Penales en Delitos de Alto Impacto	1016	Actividad	Porcentaje de casos penales integrados por homicidios dolosos cometido en agravio de mujeres	Eficacia	Gestión
Procuración de Justicia	Atención Especializada en Procesos Penales en Delitos de Alto Impacto	1016	Componente	Porcentaje casos penales atendidos con motivo de homicidios dolosos en agravio de mujeres	Eficacia	Gestión
Procuración de Justicia	Atención Especializada en Procesos Penales en Delitos de Alto Impacto	1016	Actividad	Porcentaje de difusión realizada para la prevención del delito de feminicidio	Eficacia	Gestión
Procuración de Justicia	Atención Especializada en Procesos Penales en Delitos de Alto Impacto	1016	Actividad	Porcentaje de investigación y supervisión de casos penales por feminicidio	Calidad	Gestión
Procuración de Justicia	Atención Especializada en Procesos Penales en Delitos de Alto Impacto	1016	Componente	Porcentaje de casos penales atendidos en materia de justicia para adolescentes	Eficacia	Gestión
Procuración de Justicia	Atención Especializada en Procesos Penales en Delitos de Alto Impacto	1016	Componente	Porcentaje de casos penales con motivo de feminicidio investigados y supervisados	Eficacia	Gestión



Procuración de Justicia	Atención Especializada en Procesos Penales en Delitos de Alto Impacto	1016	Actividad	Porcentaje de integración de casos penales por los delitos cometidos en contra de la libertad de expresión, periodistas y personas defensoras de los derechos	Eficacia	Gestión
Procuración de Justicia	Atención Especializada en Procesos Penales en Delitos de Alto Impacto	1016	Actividad	Porcentaje de coordinación y supervisión de los casos penales iniciados por los delitos de trata de personas, lenocinio y	Eficacia	Gestión
Procuración de Justicia	Atención Especializada en Procesos Penales en Delitos de Alto Impacto	1016	Componente	Porcentaje de determinación y/o resolución de los casos penales de los delitos de trata de personas, lenocinio y delitos conexos	Eficacia	Gestión
Procuración de Justicia	Atención Especializada en Procesos Penales en Delitos de Alto Impacto	1016	Componente	Porcentaje de casos penales atendidos de delitos cometidos contra la libertad de expresión, periodistas y personas defensoras de derechos humanos, con la finalidad de resolverlos	Eficacia	Gestión
Procuración de Justicia	Atención Especializada en Procesos Penales en Delitos de Alto Impacto	1016	Actividad	Porcentaje de platicas en delitos realizadas	Eficacia	Gestión
Procuración de Justicia	Atención Especializada en Procesos Penales en Delitos de Alto Impacto	1016	Actividad	Porcentaje de casos penales en materia de delitos electorales iniciados	Eficacia	Gestión
Procuración de Justicia	Atención Especializada en Procesos Penales en Delitos de Alto Impacto	1016	Componente	Porcentaje de casos penales en materia de delitos resueltos	Eficacia	Gestión
Procuración de Justicia	Atención Especializada en Procesos Penales en Delitos de Alto Impacto	1016	Actividad	Porcentaje de carpetas de investigación por delitos de corrupción atendidas	Eficacia	Gestión
Procuración de Justicia	Atención Especializada en Procesos Penales en Delitos de Alto Impacto	1016	Componente	Porcentaje de casos penales resueltos por delito de corrupción	Eficacia	Gestión

177

Presupuesto de Egresos del Estado de Hidalgo Ejercicio Fiscal 2020

Indicadores de desempeño (Estratégicos y de Gestión)

Transversal 4

Programa Indicador	Subprograma	MIR	Nivel	Indicador	Dimensión	Tipo de Gestión
Procuración de Justicia	Atención Especializada en Procesos Penales en Delitos de Alto Impacto	1016	Componente	Porcentaje de casos penales en materia de delitos resueltos	Eficacia	Gestión
Procuración de Justicia	Atención Especializada en Procesos Penales en Delitos de Alto Impacto	1016	Actividad	Porcentaje de capacitación brindada al personal ministerial, policial y pericial para la investigación del delito de feminicidio	Eficacia	Gestión
Procuración de Justicia	Atención Especializada en Procesos Penales en Delitos de Alto Impacto	1016	Actividad	Porcentaje de acciones de prevención de delitos electorales realizada	Eficacia	Gestión
Procuración de Justicia	Atención Especializada en Procesos Penales en Delitos de Alto Impacto	1016	Componente	Porcentaje de casos penales de protección y asistencia integral hacia la mujer y la figura de la familia atendidos	Eficacia	Gestión
Procuración de Justicia	Atención Especializada en Procesos Penales en Delitos de Alto Impacto	1016	Actividad	Porcentaje de asistencia integral otorgada a las víctimas	Eficacia	Gestión
Procuración de Justicia	Atención Especializada en Procesos Penales en Delitos de Alto Impacto	1016	Actividad	Porcentaje de medidas de protección brindadas a las víctimas	Eficacia	Gestión



Procuración de Justicia	Atención Especializada en Procesos Penales en Delitos de Alto Impacto	1016	Actividad	Porcentaje de integración de los casos penales en materia de justicia para adolescentes	Eficacia	Gestión
Procuración de Justicia	Atención Especializada en Procesos Penales en Delitos de Alto Impacto	1016	Actividad	Porcentaje de casos penales del delito de narcomenudeo integrados	Eficacia	Gestión
Procuración de Justicia	Atención Especializada en Procesos Penales en Delitos de Alto Impacto	1016	Componente	Porcentaje de casos penales atendidos en los delitos de secuestro y extorsión	Eficacia	Gestión
Procuración de Justicia	Atención Especializada en Procesos Penales en Delitos de Alto Impacto	1016	Actividad	Porcentaje de fichas de búsqueda activadas	Eficacia	Gestión
Procuración de Justicia	Atención Especializada en Procesos Penales en Delitos de Alto Impacto	1016	Actividad	Porcentaje en la integración de los casos penales en los delitos de secuestro y extorsión	Eficacia	Gestión
Procuración de Justicia	Atención Especializada en Procesos Penales en Delitos de Alto Impacto	1016	Actividad	Porcentaje de acciones de seguimiento al programa de atención integral en materia de desaparición forzada y desaparición por terceros y de personas no localizadas	Eficacia	Gestión
Procuración de Justicia	Atención Especializada en Procesos Penales en Delitos de Alto Impacto	1016	Componente	Porcentaje de casos penales concluidos por los delitos en materia de desaparición forzada de personas	Eficacia	Gestión
Procuración de Justicia	Atención Especializada en Procesos Penales en Delitos de Alto Impacto	1016	Componente	Porcentaje de activaciones de alerta amber Hidalgo concluidas	Eficacia	Gestión
Procuración de Justicia	Atención Especializada en Procesos Penales en Delitos de Alto Impacto	1016	Componente	Porcentaje de casos penales del delito de narcomenudeo resueltos	Eficacia	Gestión
Procuración de Justicia	Atención y Seguimiento de la Policía Investigadora y de los Servicios Periciales	1017	Actividad	Porcentaje de solicitudes de dictámenes e informes atendidos	Eficacia	Gestión

178

Presupuesto de Egresos del Estado de Hidalgo
Ejercicio Fiscal 2020

Indicadores de desempeño (Estratégicos y de Gestión)

Transversal 4

Programa Indicador	Subprograma	MIR	Nivel	Indicador	Dimensión	Tipo de Gestión
Procuración de Justicia	Atención y Seguimiento de la Policía Investigadora y de los Servicios Periciales	1017	Componente	Porcentaje de intervenciones y servicios periciales entregados	Eficacia	Gestión
Procuración de Justicia	Atención y Seguimiento de la Policía Investigadora y de los Servicios Periciales	1017	Componente	Porcentaje de intervenciones y servicios periciales entregados	Eficacia	Gestión
Procuración de Justicia Estratégico	Atención y Seguimiento de la Policía Investigadora y de los Servicios Periciales	1017	Propósito	Porcentaje de cumplimiento de intervenciones policiales y periciales	Eficacia	
Procuración de Justicia Estratégico	Atención y Seguimiento de la Policía Investigadora y de los Servicios Periciales	1017	Fin	Porcentaje de personas de 18 años y mas que identifican a la policía ministerial y consideran efectivo su desempeño	Eficiencia	
Procuración de Justicia	Atención y Seguimiento de la Policía Investigadora y de los Servicios Periciales	1017	Actividad	Porcentaje de constancias de no antecedentes penales entregadas	Eficacia	Gestión
Procuración de	Atención y Seguimiento de	1017	Actividad	Porcentaje de mandamientos ministeriales	Eficacia	Gestión



Justicia	la Policía Investigadora y de los Servicios Periciales			cumplidos		
Procuración de Justicia	Atención y Seguimiento de la Policía Investigadora y de los Servicios Periciales	1017	Actividad	Porcentaje de operativos de coordinación policial realizados.	Eficacia	Gestión
Procuración de Justicia	Atención y Seguimiento de la Policía Investigadora y de los Servicios Periciales	1017	Componente	Porcentaje de investigación policial ejecutada	Eficacia	Gestión
Procuración de Justicia	Atención y Seguimiento de la Policía Investigadora y de los Servicios Periciales	1017	Componente	Porcentaje de investigación policial ejecutada	Eficacia	Gestión
Procuración de Justicia	Intervención de los Procedimientos Penales Regionales	1018	Actividad	Porcentaje de acciones realizadas en los módulos de atención temprana de la región poniente.	Eficacia	Gestión
Procuración de Justicia	Intervención de los Procedimientos Penales Regionales	1018	Actividad	Porcentaje de expedientes concluidos	Eficacia	Gestión
Procuración de Justicia	Intervención de los Procedimientos Penales Regionales	1018	Componente	Porcentaje de carpetas de investigación determinadas en la región oriente.	Eficacia	Gestión
Procuración de Justicia	Intervención de los Procedimientos Penales Regionales	1018	Actividad	Porcentaje de registro de carpetas de investigación radicadas y/o generadas en las unidades de investigación mixtas de la región oriente.	Eficacia	Gestión
Procuración de Justicia	Intervención de los Procedimientos Penales Regionales	1018	Actividad	Porcentaje de actividades de difusión realizadas	Eficacia	Gestión
Procuración de Justicia	Intervención de los Procedimientos Penales Regionales	1018	Actividad	Porcentaje de expedientes concluidos	Eficacia	Gestión
Procuración de Justicia	Intervención de los Procedimientos Penales Regionales	1018	Componente	Porcentaje de acuerdos reparatorios cumplidos en la región poniente	Eficacia	Gestión

179

Presupuesto de Egresos del Estado de Hidalgo
Ejercicio Fiscal 2020

Indicadores de desempeño (Estratégicos y de Gestión)

Transversal 4

Programa Indicador	Subprograma	MIR	Nivel	Indicador	Tipo de Dimensión
Procuración de Justicia	Intervención de los Procedimientos Penales Regionales	1018	Actividad	Porcentaje de actividades de difusión realizadas	Eficacia Gestión
Procuración de Justicia	Intervención de los Procedimientos Penales Regionales	1018	Componente	Porcentaje de acuerdos reparatorios cumplidos en la región oriente	Eficacia Gestión
Procuración de Justicia	Intervención de los Procedimientos Penales Regionales	1018	Actividad	Porcentaje de carpetas de investigación trabajadas por el centro de atención temprana de la región poniente	Eficacia Gestión
Procuración de Justicia	Intervención de los Procedimientos Penales Regionales	1018	Componente	Porcentaje de atenciones ciudadanas brindadas en los centros de atención temprana de la región poniente	Eficacia Gestión
Procuración de Justicia	Intervención de los Procedimientos Penales Regionales	1018	Actividad	Porcentaje de carpetas de investigación trabajadas por el centro de atención temprana de la región oriente	Eficacia Gestión
Procuración de	Intervención de los	1018	Actividad	Porcentaje de acciones realizadas en los	Eficacia Gestión



Justicia	Procedimientos Penales Regionales			módulos de atención temprana de la región oriente.		
Procuración de Justicia	Intervención de los Procedimientos Penales Regionales	1018	Componente	Porcentaje de atenciones ciudadanas brindadas en los centros de atención temprana de la región oriente	Eficacia	Gestión
Procuración de Justicia	Intervención de los Procedimientos Penales Regionales	1018	Componente	Porcentaje de casos penales de la región poniente resueltos.	Eficacia	Gestión
Procuración de Justicia	Intervención de los Procedimientos Penales Regionales	1018	Actividad	Porcentaje de resoluciones generadas de archivos definitivos y consultas de reservas en la región oriente.	Eficacia	Gestión
Procuración de Justicia	Intervención de los Procedimientos Penales Regionales	1018	Actividad	Porcentaje de solicitudes de resolución atendidas del no ejercicio de la acción penal de los casos penales en la región	Eficacia	Gestión
Procuración de Justicia	Intervención de los Procedimientos Penales Regionales	1018	Actividad	Porcentaje de resoluciones generadas de archivos definitivos y consultas de reservas en la región poniente	Eficacia	Gestión
Procuración de Justicia	Intervención de los Procedimientos Penales Regionales	1018	Actividad	Porcentaje de solicitudes de resolución atendidas del no ejercicio de la acción penal de los casos penales en la región	Eficacia	Gestión
Procuración de Justicia	Intervención de los Procedimientos Penales Regionales	1018	Actividad	Porcentaje de registro de carpetas de investigación radicadas y/o generadas en las unidades de investigación mixtas de la región poniente.	Eficacia	Gestión
Procuración de Justicia	Intervención de los Procedimientos Penales Regionales	1018	Componente	Porcentaje de casos penales de la región oriente resueltos	Eficacia	Gestión
Procuración de Justicia Estratégico	Intervención de los Procedimientos Penales Regionales	1018	Propósito	Porcentaje de casos penales determinados, concluidos y/o resueltos	Eficacia	



Presupuesto de Egresos del Estado de Hidalgo
Ejercicio Fiscal 2020

Indicadores de desempeño (Estratégicos y de Gestión)

Transversal 4

Programa Indicador	Subprograma	MIR	Nivel	Indicador	Dimensión	Tipo de Gestión
Procuración de Estratégico Justicia	Intervención de los Procedimientos Penales Regionales	1018	Fin	Porcentaje de delitos ocurridos y denunciados donde el trato recibido al momento de la denuncia, por parte del ministerio público, fue calificado como	Eficiencia	
Procuración de Justicia	Intervención de los Procedimientos Penales Regionales	1018	Actividad	Porcentaje de carpetas de investigación determinadas en las unidades de investigación de la coordinación de investigación y recuperación de vehículos robados.	Eficacia	Gestión
Procuración de Justicia	Intervención de los Procedimientos Penales Regionales	1018	Actividad	Porcentaje de averiguaciones previas determinadas en las unidades de investigación de la coordinación de investigación y recuperación de vehículos robados.	Eficacia	Gestión
Procuración de Justicia	Intervención de los Procedimientos Penales Regionales	1018	Componente	Porcentaje de casos penales de la coordinación de investigación y recuperación de vehículos robados	Eficacia	Gestión
Procuración de Justicia	Intervención de los Procedimientos Penales Regionales	1018	Actividad	Porcentaje de averiguaciones previas determinadas en el sistema tradicional	Eficacia	Gestión
Procuración de Justicia	Intervención de los Procedimientos Penales Regionales	1018	Componente	Porcentaje de abatimiento de averiguaciones previas en el sistema tradicional	Eficacia	Gestión
Procuración de Justicia	Intervención de los Procedimientos Penales Regionales	1018	Actividad	Porcentaje de la sumatoria de acciones realizadas que son competencia de los módulos de atención temprana y que no cuentan con este servicio en las unidades de investigación mixtas de la región poniente	Eficacia	Gestión
Procuración de Justicia	Intervención de los Procedimientos Penales Regionales	1018	Actividad	Porcentaje de solicitudes de autorización gestionadas de casos penales de la región oriente	Eficacia	Gestión
Procuración de Justicia	Intervención de los Procedimientos Penales Regionales	1018	Actividad	Porcentaje de solicitudes de resolución gestionadas de casos penales de la región poniente.	Eficacia	Gestión
Procuración de Justicia	Intervención de los Procedimientos Penales Regionales	1018	Actividad	Porcentaje de la sumatoria de acciones realizadas que son competencia de los módulos de atención temprana y que no cuentan con este servicio en las unidades de investigación mixtas de la región oriente.	Eficacia	Gestión
Procuración de Justicia	Intervención de los Procedimientos Penales Regionales	1018	Componente	Porcentaje de carpetas de investigación determinadas en la región poniente.	Eficacia	Gestión
Inversión	Inversión en la Procuración de Justicia	1019	Actividad	Porcentaje de recursos ejercidos para proyectos de inversión del fondo de aportaciones para la seguridad pública.	Economía	Gestión
Inversión Estratégico	Inversión en la Procuración de Justicia	1019	Propósito	Porcentaje de asuntos atendidos para una pronto procuración de justicia.	Eficacia	
Inversión	Inversión en la Procuración de Justicia	1019	Actividad	Porcentaje de recursos ejercidos para proyectos de inversión en materia de procuración de justicia	Economía	Gestión



Presupuesto de Egresos del Estado de Hidalgo
Ejercicio Fiscal 2020

Indicadores de desempeño (Estratégicos y de Gestión)

Transversal 4

Programa Indicador	Subprograma	MIR	Nivel	Indicador	Dimensión	Tipo de Gestión
Inversión	Inversión en la Procuración de Justicia	1019	Componente	Porcentaje de proyectos de inversión ejecutados	Eficiencia	Gestión
Inversión Estratégico	Inversión en la Procuración de Justicia	1019	Fin	Porcentaje de delitos ocurridos y denunciados donde el trato recibido al momento de la denuncia, por parte del ministerio público, fue calificado como	Calidad	
Educación Pública	Radio y Televisión	1020	Actividad	Porcentaje de personal capacitado en alta tecnología en televisión	Eficacia	Gestión
Educación Pública	Radio y Televisión	1020	Actividad	Porcentaje de mantenimientos a repetidoras de televisión	Eficacia	Gestión
Educación Pública	Radio y Televisión	1020	Componente	Porcentaje de programas de televisión transmitidos	Eficacia	Gestión
Educación Pública Estratégico	Radio y Televisión	1020	Fin	Porcentaje de cobertura de la señal de transmisión de radio y televisión en el	Eficacia	
Educación Pública	Radio y Televisión	1020	Actividad	Porcentaje de personal capacitado en tecnología de alta definición	Eficacia	Gestión
Educación Pública	Radio y Televisión	1020	Actividad	Porcentaje de mantenimiento a equipos de radio realizados	Eficacia	Gestión
Educación Pública Estratégico	Radio y Televisión	1020	Propósito	Porcentaje de contenidos incluyentes* transmitidos en radio y televisión	Eficacia	
Educación Pública	Radio y Televisión	1020	Componente	Porcentaje de programas de radio transmitidos	Eficacia	Gestión
Inversión	Fortalecimiento a la Educación con la Entrega de Útiles y Uniformes	1021	Actividad	Porcentaje de paquetes de útiles escolares adquiridos	Eficacia	Gestión
Inversión	Fortalecimiento a la Educación con la Entrega de Útiles y Uniformes	1021	Componente	Porcentaje de estudiantes del colegio de estudios científicos y tecnológicos del estado de Hidalgo con paquetes de útiles	Eficacia	Gestión
Inversión	Fortalecimiento a la Educación con la Entrega de Útiles y Uniformes	1021	Actividad	Porcentaje de paquetes de útiles escolares adquiridos	Eficacia	Gestión
Inversión	Fortalecimiento a la Educación con la Entrega de Útiles y Uniformes	1021	Componente	Porcentaje de estudiantes de educación preescolar, primaria y especial beneficiados	Eficacia	Gestión
Inversión	Fortalecimiento a la Educación con la Entrega de Útiles y Uniformes	1021	Actividad	Porcentaje de paquetes de uniformes escolares adquiridos	Eficacia	Gestión
Inversión	Fortalecimiento a la Educación con la Entrega de Útiles y Uniformes	1021	Componente	Porcentaje de estudiantes de educación básica beneficiados con uniformes escolares.	Eficacia	Gestión
Inversión	Fortalecimiento a la Educación con la Entrega de Útiles y Uniformes	1021	Actividad	Porcentaje de uniformes escolares adquiridos.	Eficacia	Gestión
Inversión	Fortalecimiento a la Educación con la Entrega de Útiles y Uniformes	1021	Componente	Porcentaje de estudiantes de educación básica beneficiados con paquetes de útiles escolares.	Eficacia	Gestión



Presupuesto de Egresos del Estado de Hidalgo
Ejercicio Fiscal 2020

Indicadores de desempeño (Estratégicos y de Gestión)

Transversal 4

Programa Indicador	Subprograma	MIR	Nivel	Indicador	Dimensión	Tipo de
Inversión	Fortalecimiento a la Educación con la Entrega de Útiles y Uniformes	1021	Actividad	Porcentaje de paquetes de útiles escolares adquiridos	Eficacia	Gestión
Inversión Estratégico	Fortalecimiento a la Educación con la Entrega de Útiles y Uniformes	1021	Fin	Grado promedio de escolaridad de la población hidalguense	Eficacia	
Inversión	Fortalecimiento a la Educación con la Entrega de Útiles y Uniformes	1021	Actividad	Porcentaje de paquetes de uniformes escolares adquiridos	Eficacia	Gestión
Inversión	Fortalecimiento a la Educación con la Entrega de Útiles y Uniformes	1021	Componente	Porcentaje de estudiantes beneficiados con uniformes escolares	Eficacia	Gestión
Inversión	Fortalecimiento a la Educación con la Entrega de Útiles y Uniformes	1021	Componente	Porcentaje de estudiantes beneficiados con uniformes escolares.	Eficacia	Gestión
Inversión	Fortalecimiento a la Educación con la Entrega de Útiles y Uniformes	1021	Componente	Porcentaje de estudiantes del telebachillerato comunitario beneficiados con paquetes de útiles escolares	Eficacia	Gestión
Inversión	Fortalecimiento a la Educación con la Entrega de Útiles y Uniformes	1021	Actividad	Porcentaje de paquetes de uniformes escolares adquiridos	Eficacia	Gestión
Inversión	Fortalecimiento a la Educación con la Entrega de Útiles y Uniformes	1021	Componente	Porcentaje de estudiantes beneficiados con uniformes escolares.	Eficacia	Gestión
Inversión	Fortalecimiento a la Educación con la Entrega de Útiles y Uniformes	1021	Actividad	Porcentaje de paquetes de útiles escolares adquiridos	Eficacia	Gestión
Inversión	Fortalecimiento a la Educación con la Entrega de Útiles y Uniformes	1021	Componente	Porcentaje de estudiantes del colegio de educación profesional técnica beneficiados con paquetes de útiles escolares.	Eficacia	Gestión
Inversión	Fortalecimiento a la Educación con la Entrega de Útiles y Uniformes	1021	Actividad	Porcentaje de paquetes de uniformes escolares adquiridos	Eficacia	Gestión
Inversión	Fortalecimiento a la Educación con la Entrega de Útiles y Uniformes	1021	Componente	Porcentaje de estudiantes beneficiados con uniformes escolares.	Eficacia	Gestión
Inversión	Fortalecimiento a la Educación con la Entrega de Útiles y Uniformes	1021	Actividad	Porcentaje de paquetes de útiles escolares adquiridos	Eficacia	Gestión
Inversión	Fortalecimiento a la Educación con la Entrega de Útiles y Uniformes	1021	Componente	Porcentaje de estudiantes del colegio de bachilleres del estado de Hidalgo beneficiados con paquetes de útiles	Eficacia	Gestión
Inversión	Fortalecimiento a la Educación con la Entrega de Útiles y Uniformes	1021	Actividad	Porcentaje de paquetes de uniformes escolares adquiridos	Eficacia	Gestión
Inversión Estratégico	Fortalecimiento a la Educación con la Entrega de Útiles y Uniformes	1021	Propósito	Porcentaje de absorción en media superior	Eficacia	



Presupuesto de Egresos del Estado de Hidalgo
Ejercicio Fiscal 2020

Indicadores de desempeño (Estratégicos y de Gestión)

Transversal 4

Programa Indicador	Subprograma	MIR	Nivel	Indicador	Dimensión	Tipo de
Inversión	Infraestructura en Educación	1022	Componente	Porcentaje de obras de construcción en infraestructura física educativa contratadas	Eficacia	Gestión
Inversión	Infraestructura en Educación	1022	Actividad	Porcentaje de obras de rehabilitación en infraestructura física educativa de nivel medio superior contratadas	Eficacia	Gestión
Inversión	Infraestructura en Educación	1022	Actividad	Porcentaje de obras de rehabilitación en infraestructura física educativa de nivel básico contratadas	Eficacia	Gestión
Inversión	Infraestructura en Educación	1022	Componente	Porcentaje de obras de rehabilitación en infraestructura física educativa contratadas	Eficacia	Gestión
Inversión	Infraestructura en Educación	1022	Actividad	Porcentaje de obras de construcción en infraestructura física educativa de nivel superior contratadas	Eficacia	Gestión
Inversión	Infraestructura en Educación	1022	Actividad	Porcentaje de obras de acondicionamiento de patios cívicos y/o deportivos contratados	Eficacia	Gestión
Inversión	Infraestructura en Educación	1022	Actividad	Porcentaje de obras de construcción en infraestructura física educativa de nivel básico contratadas	Eficacia	Gestión
Inversión	Infraestructura en Educación	1022	Actividad	Porcentaje de obras de rehabilitación en infraestructura física educativa de nivel superior contratadas	Eficacia	Gestión
Inversión	Infraestructura en Educación	1022	Componente	Porcentaje de obras de construcción en infraestructura física educativa contratadas	Eficacia	Gestión
Inversión Estratégico	Infraestructura en Educación	1022	Fin	Porcentaje de estudiantes del nivel básico, media superior y superior atendidos con infraestructura física educativa	Eficacia	Gestión
Inversión	Infraestructura en Educación	1022	Componente	Porcentaje de obras de construcción en infraestructura física educativa contratadas	Eficacia	Gestión
Inversión	Infraestructura en Educación	1022	Actividad	Porcentaje de contratos de mobiliario y equipo realizados para educación superior	Eficacia	Gestión
Inversión	Infraestructura en Educación	1022	Actividad	Porcentaje de contratos de mobiliario y equipo realizados para educación básica	Eficacia	Gestión
Inversión	Infraestructura en Educación	1022	Actividad	Porcentaje de contratos de mobiliario y equipo realizados para educación media superior	Eficacia	Gestión
Inversión	Infraestructura en Educación	1022	Componente	Porcentaje de acciones de mobiliario y equipo atendidos	Eficacia	Gestión
Inversión Estratégico	Infraestructura en Educación	1022	Propósito	Porcentaje de planteles beneficiados con construcción, rehabilitación y/o equipamiento de la educación básica, media superior y superior.	Eficacia	Gestión
Inversión	Infraestructura en Educación	1022	Actividad	Porcentaje de obras de construcción en infraestructura física educativa de nivel medio superior contratadas	Eficacia	Gestión
Inversión Estratégico	Inversión para la Modernización e Innovación Gubernamental	1023	Fin	Porcentaje de sistemas de telecomunicaciones actualizadas en oficinas gubernamentales	Eficacia	Gestión



Presupuesto de Egresos del Estado de Hidalgo
Ejercicio Fiscal 2020

Indicadores de desempeño (Estratégicos y de Gestión)

Transversal 4

Programa Indicador	Subprograma	MIR	Nivel	Indicador	Dimensión	Tipo de
Inversión Estratégico	Inversión para la Modernización e Innovación Gubernamental	1023	Propósito	Porcentaje de infraestructura tecnológica adquirida	Eficiencia	
Inversión	Inversión para la Modernización e Innovación Gubernamental	1023	Componente	Porcentaje de oficinas actualizadas con equipo tecnológico y servicio de red	Eficacia	Gestión
Inversión	Inversión para la Modernización e Innovación Gubernamental	1023	Actividad	Porcentaje de infraestructura de voz y datos adquirida	Eficacia	Gestión

Presupuesto de Egresos del Estado de Hidalgo
Ejercicio Fiscal 2020

Presupuesto del Órgano Superior de Fiscalización (OSF) Estatal

Complementario 1

Descripción	Monto Presupuestado
Auditoría Superior del Estado de Hidalgo	104,270,006
1000 SERVICIOS PERSONALES	70,415,826
2000 MATERIALES Y SUMINISTROS	4,393,569
3000 SERVICIOS GENERALES	29,340,611
4000 TRANSFERENCIAS, ASIGNACIONES, SUBSIDIOS Y OTRAS AYUDAS	120,000
Total	104,270,006



Presupuesto de Egresos del Estado de Hidalgo
Ejercicio Fiscal 2020*Entidades apoyadas presupuestalmente y entidades no apoyadas presupuestalmente***Complementario 2**

Descripción	Monto Presupuestado
Entidades apoyadas presupuestalmente	29,481,616,905
Radio y Televisión de Hidalgo	56,078,368
Instituto Hidalguense para el Desarrollo Municipal	11,183,912
Instituto Catastral del Estado de Hidalgo	19,849,130
Instituto Hidalguense de las Mujeres	28,840,200
Instituto Hidalguense de la Juventud	8,603,492
Instituto para la Atención de las y los Adultos Mayores del Estado de Hidalgo	39,577,237
Centro Estatal de Maquinaria para el Desarrollo	14,684,679
Comisión Estatal de Vivienda	71,242,525
Comisión Estatal del Agua y Alcantarillado	75,432,520
Instituto de Vivienda, Desarrollo Urbano y Asentamientos Humanos	1,976,647
Corporación Internacional Hidalgo	6,425,157
Corporación de Fomento de Infraestructura Industrial	21,282,846
Operadora de Eventos del Estado de Hidalgo	59,122,265
Instituto Hidalguense de Competitividad Empresarial	11,695,998
Agencia de Desarrollo Valle de Plata	2,913,820
Consejo Hidalguense del Café	4,503,346
Consejo Estatal para la Cultura y las Artes de Hidalgo	41,301,934
Instituto Hidalguense de Educación	15,763,248,474
Instituto Hidalguense de Educación para Adultos	118,928,046
Universidad Politécnica de Tulancingo	101,031,339
Universidad Politécnica de Pachuca	147,092,165
Universidad Politécnica de Francisco I. Madero	55,277,319
Universidad Politécnica de Huejutla	21,197,642
Universidad Politécnica Metropolitana de Hidalgo	79,105,207
Universidad Tecnológica de Tula-Tepeji	154,632,914
Universidad Tecnológica de Tulancingo	69,250,307
Universidad Tecnológica de la Huasteca Hidalguense	99,515,910
Universidad Tecnológica del Valle del Mezquital	92,207,230
Universidad Tecnológica de la Sierra Hidalguense	69,877,934



Presupuesto de Egresos del Estado de Hidalgo
Ejercicio Fiscal 2020

Entidades apoyadas presupuestalmente y entidades no apoyadas presupuestalmente

Complementario 2

Descripción	Monto Presupuestado
Universidad Tecnológica de la Zona Metropolitana del Valle de México	30,295,422
Instituto Tecnológico Superior de Huichapan	55,375,350
Instituto Tecnológico Superior del Occidente del Estado de Hidalgo	49,465,572
Instituto Tecnológico Superior del Oriente del Estado de Hidalgo	52,831,229
Universidad Intercultural del Estado de Hidalgo	29,927,910
Colegio de Bachilleres del Estado de Hidalgo	1,006,222,791
Bachillerato del Estado de Hidalgo	139,309,856
Colegio de Estudios Científicos y Tecnológicos del Estado de Hidalgo	779,174,562
Colegio de Educación Profesional Técnica del Estado de Hidalgo	108,996,753
El Colegio del Estado de Hidalgo	16,566,847
Escuela de Música del Estado de Hidalgo	11,431,124
Instituto Hidalguense de Financiamiento a la Educación Superior	6,166,647
Instituto Hidalguense del Deporte	58,282,282
Instituto Hidalguense de la Infraestructura Física Educativa	504,480,479
Servicios de Salud de Hidalgo	5,385,555,063
Instituto de Capacitación para el Trabajo del Estado de Hidalgo	159,554,859
Centro de Justicia para Mujeres del Estado de Hidalgo	28,588,004
Sistema de Transporte Convencional de Hidalgo	84,055,577
Sistema Integrado de Transporte Masivo de Hidalgo	44,834,454
Universidad Tecnológica Minera de Zimapan	17,683,164
Universidad Tecnológica de Mineral de la Reforma	15,173,814
Universidad Politécnica de la Energía	18,180,050
Regimen Estatal de Protección Social en Salud del Estado de Hidalgo	300,000,000
Ciudad de las Mujeres	35,755,870
Agencia Estatal de Energía de Hidalgo	55,664,644
Centro de Conciliación Laboral del Estado de Hidalgo	18,242,232
Secretaría Técnica del Sistema Estatal Anticorrupción de Hidalgo	6,108,365
Sistema para el Desarrollo Integral de la Familia del Estado de Hidalgo	1,110,912,005
Comisión Estatal para el Desarrollo Sostenible de los Pueblos Indígenas (CEDSPI)	78,928,676
Consejo de Ciencia, Tecnología e Innovación de Hidalgo (CITNOVA)	15,090,714



2

Presupuesto de Egresos del Estado de Hidalgo
Ejercicio Fiscal 2020

Entidades apoyadas presupuestalmente y entidades no apoyadas presupuestalmente

Complementario 2

Descripción	Monto Presupuestado
Universidad Autónoma del Estado de Hidalgo	1,958,399,395
Museo Interactivo para la Niñez y la Juventud Hidalguense "El Rehilete"	39,626,530
Consejo Rector Pachuca "Ciudad del Conocimiento y la Cultura"	11,658,101
Consejo Ejecutivo del Complejo Científico y Tecnológico Sincrotrón en el Estado de Hidalgo	3,000,000

3

Presupuesto de Egresos del Estado de Hidalgo
Ejercicio Fiscal 2020

Entidades apoyadas presupuestalmente y entidades no apoyadas presupuestalmente

Complementario 2

Descripción	Monto Presupuestado
Entidades no apoyadas presupuestalmente	1,025,313,356
Comisión de Agua y Alcantarillado de Sistemas Intermunicipales	666,604,049
Comisión de Agua y Alcantarillado del Sistema Valle del Mezquital	18,563,861
Policía Industrial Bancaria del Estado de Hidalgo	340,145,446
Total	30,506,930,261

4



Presupuesto de Egresos del Estado de Hidalgo
Ejercicio Fiscal 2020

Participaciones por fondo y municipio

Complementario 3

Automóviles	Fondo de				Impuesto		
	Impuesto		Fondo de	Fondo de	Impuesto	Impuesto	Impuesto
Municipio	Monto	Fomento	Fondo de	Fondo de	Fondo General	Sobre	Sobre
	Nuevos (ISAN)	Municipal	Automóviles	Fiscalización	de	Producción y	Producción
	Presupuestado		Nuevos		Participaciones	Servicios	Servicios
						(Gasolina)	(IEPS)
Acatlán 200,144	39,484,463	11,814,506	40,685	449,983	25,486,853	848,023	644,269
Acaxochitlán 296,179	59,036,082	17,424,321	60,975	872,226	37,819,528	1,603,093	959,760
Actopan 318,250	64,823,230	18,538,340	69,306	1,683,880	41,147,556	2,003,308	1,062,590
Agua Blanca de Iturbide 157,226	30,864,518	9,473,879	29,631	559,904	19,707,998	449,024	486,856
Ajacuba 153,824	30,732,102	8,768,884	31,768	909,382	19,655,531	713,423	499,290
Alfajayucan 211,764	42,150,964	12,129,999	45,386	920,877	27,281,265	860,667	701,006
Almoloya 300,863	59,496,350	12,908,513	87,343	2,246,659	41,837,017	930,999	1,184,956
Apan 254,966	51,376,265	14,633,385	55,719	998,638	32,991,542	1,589,113	852,902
Atitalaquila 193,328	40,204,344	11,188,105	44,589	1,672,338	25,330,821	1,109,104	666,059
Atlapexco 257,085	50,657,549	13,613,890	58,770	1,292,344	33,614,045	940,033	881,382
Atotonilco de Tula 333,585	66,022,530	14,408,408	95,470	1,983,919	46,202,379	1,696,286	1,302,483
Atotonilco el Grande 234,263	47,005,962	13,180,587	52,298	1,184,383	30,461,205	1,100,458	792,768
Calnali 208,956	41,705,721	12,328,823	42,574	1,074,248	26,622,157	755,517	673,446
Cardonal 196,417	39,844,858	12,028,815	40,069	1,144,284	25,031,217	770,616	633,440
Cuautepec de Hinojosa 322,826	65,101,720	18,622,162	71,256	1,064,794	41,867,540	2,067,391	1,085,751
Chapantongo 191,807	38,029,092	10,608,385	42,400	994,131	24,884,020	662,732	645,617
Chapulhuacán 246,928	49,654,232	14,649,840	52,131	1,184,503	31,704,896	1,005,065	810,869
Chilcuautla 206,674	41,555,319	11,070,980	49,289	1,376,687	27,297,747	828,497	725,445
El Arenal	34,353,469	10,215,454	34,232	1,059,449	21,586,834	743,402	544,274



169,824							
Eloxochitlán 127,311	25,903,197	7,852,697	25,653	1,061,158	16,181,544	246,891	407,943
Emiliano Zapata 112,506	26,082,579	8,372,902	23,522	2,229,170	14,414,483	562,450	367,546
Epazoyucan 188,207	37,886,137	10,243,773	43,705	1,363,584	24,699,846	696,152	650,870
Francisco I. Madero 227,347	45,738,505	12,759,251	49,633	1,219,659	29,411,086	1,311,429	760,100
Huasca de Ocampo 191,004	37,955,772	11,167,797	39,432	783,922	24,404,295	749,477	619,845
Huautla 242,626	48,051,886	14,293,718	48,890	941,247	30,838,676	909,266	777,463
Huazalingo 192,808	37,825,001	11,478,868	38,139	453,470	24,410,684	639,099	611,933
Huehuetla 273,892	53,415,517	16,086,282	54,819	284,883	34,762,657	1,078,406	874,578
Huejutla de Reyes 635,301	127,144,927	36,963,423	135,462	1,113,774	81,751,327	4,448,347	2,097,293
Huichapan 315,548	63,672,538	18,197,098	69,470	1,410,873	40,899,563	1,720,194	1,059,792



Presupuesto de Egresos del Estado de Hidalgo
Ejercicio Fiscal 2020

Participaciones por fondo y municipio

Complementario 3

Automóviles	Fondo de				Impuesto		
	Impuesto	Fondo de Compensación		Impuesto Especial	Impuesto Especial	Sobre y	
Municipio	Monto Nuevos (ISAN) Presupuestado	Fomento Municipal	del Impuesto sobre Automóviles Nuevos	Fondo de Fiscalización	Fondo General de Participaciones	Sobre Producción y Servicios (Gasolina)	Sobre Producción y Servicios (IEPS)
Ixmiquilpan 433,490	87,550,736	24,954,165	95,912	1,166,033	56,250,587	3,190,708	1,459,841
Jacala de Ledezma 195,006	39,129,837	10,990,806	43,044	1,297,897	25,290,685	656,530	655,869
Jaltocán 200,061	38,969,518	9,965,823	49,132	769,814	26,615,686	655,022	713,980
Juárez Hidalgo 166,040	32,643,197	7,935,995	41,895	1,288,205	22,239,917	369,341	601,804
La Misión 229,766	44,778,405	12,753,753	50,756	546,561	29,803,984	620,485	773,100
Lolotla 177,983	35,043,326	10,588,973	35,728	567,707	22,603,887	499,857	569,191
Metepec 168,744	33,520,112	9,139,971	38,232	999,786	22,017,276	580,419	575,684
Metztitlán 238,931	47,446,462	13,981,512	50,126	871,431	30,635,555	886,913	781,994
Mineral de la Reforma 664,438	141,688,385	35,787,246	190,595	4,989,520	92,085,385	5,373,281	2,597,920
Mineral del Chico 171,100	36,149,649	10,954,396	36,098	1,970,159	21,965,606	490,624	561,666
Mineral del Monte 117,004	23,690,744	6,937,840	23,303	849,214	14,834,785	555,940	372,658
Mixquiahuala de Juárez 240,311	49,166,874	14,061,893	52,503	1,302,899	31,093,517	1,611,980	803,771
Molango de Escamilla 165,503	33,220,258	10,125,264	32,380	934,409	20,905,578	534,805	522,319
Nicolás Flores 175,041	34,612,518	9,866,286	37,184	1,007,766	22,505,740	443,796	576,705
Nopala de Villagrán 235,422	47,044,868	12,771,129	55,215	1,360,513	30,969,674	834,249	818,666
Omitlán de Juárez 147,078	29,084,460	8,591,527	29,866	653,119	18,724,947	464,738	473,185
Pacula 171,554	63,302,033	27,354,498	31,943	13,407,565	21,451,674	356,786	528,013
Pachuca de Soto 1,587,364	323,803,466	92,235,518	350,173	8,541,657	205,839,840	9,911,824	5,337,090
Pisaflores	44,558,903	13,424,934	44,607	862,141	28,511,776	775,208	715,118



225,119								
Progreso de Obregón 150,745	30,916,343	8,862,374	31,913	1,154,783	19,367,083	853,698	495,747	
San Agustín Metzquititlán 155,378	30,817,671	9,085,366	31,729	766,215	19,805,620	472,007	501,356	
San Agustín Tlaxiaca 233,180	47,272,393	13,352,226	51,902	1,215,235	30,299,546	1,332,478	787,826	
San Bartolo Tutotepec 288,729	56,785,531	16,285,936	62,069	1,031,952	37,221,900	937,606	957,339	
San Felipe Orizatlán 300,524	59,704,291	18,092,199	60,183	677,304	38,147,385	1,466,800	959,896	
San Salvador 227,672	46,442,542	13,707,577	47,980	1,200,041	29,220,988	1,291,357	746,927	
Santiago de Anaya 191,478	37,874,067	10,197,106	43,757	991,451	25,033,933	760,006	656,336	
Santiago Tulantepec de Lugo Guerrero 217,058	43,775,193	12,114,302	48,508	1,087,125	28,230,906	1,342,326	734,968	



Presupuesto de Egresos del Estado de Hidalgo
Ejercicio Fiscal 2020

Participaciones por fondo y municipio

Complementario 3

Automóviles	Fondo de					Impuesto	Impuesto
	Impuesto	Fondo de			Fondo General	Impuesto Especial	Impuesto Especial
Municipio	Monto Nuevos (ISAN)	Fomento	Automóviles	Fondo de	de	Sobre Producción y Servicios	Sobre Producción y Servicios
	Presupuestado	Municipal	Nuevos	Fiscalización	Participaciones	(Gasolina)	(IEPS)
Singuilucan 217,921	43,360,769	11,951,358	50,186	1,066,045	28,543,001	782,095	750,163
Tasquillo 181,933	36,203,223	10,464,440	37,868	936,234	23,286,909	702,874	592,965
Tecozautla 274,996	55,313,754	15,784,077	60,205	1,243,489	35,597,932	1,432,254	920,801
Tenango de Doria 205,305	49,731,650	12,661,038	40,534	9,406,129	25,982,524	785,157	650,963
Tepeapulco 287,554	58,245,019	16,281,843	64,479	1,292,062	37,428,956	1,914,662	975,463
Tepehuacán de 293,397 Guerrero	57,935,267	16,893,755	60,886	954,126	37,529,436	1,248,922	954,745
Tepeji del Río de Ocampo 434,821	88,689,781	25,207,255	97,509	1,839,317	56,598,719	3,037,063	1,475,097
Tepetitlán 166,979	33,690,141	8,850,400	39,929	1,408,270	22,069,199	568,368	586,996
Tetepango 116,025	27,326,163	8,380,709	26,940	2,675,947	15,226,512	498,806	401,224
Tezontepec de Aldama 308,854	62,074,260	16,682,268	72,249	1,403,477	40,604,461	1,930,483	1,072,468
Tlanguistengo 215,893	42,528,431	12,541,771	43,610	872,083	27,455,232	707,157	692,685
Tizayuca 469,413	97,554,702	24,798,009	125,819	2,433,002	63,867,763	4,098,336	1,762,360
Tlahuelliapan 148,891	31,049,400	8,825,450	33,019	1,458,402	19,330,648	750,950	502,040
Tlahuilltepa 203,852	40,190,386	11,976,565	41,770	739,874	26,003,583	565,798	658,944
Tlanalapa 104,352	21,411,640	5,682,525	24,519	1,055,964	13,733,502	447,532	363,246
Tlanchinol 393,235	77,054,756	18,878,652	100,646	1,617,866	52,863,022	1,764,288	1,437,047
Tlaxcoapan 167,827	33,912,251	9,544,456	35,750	1,002,363	21,591,509	1,016,594	553,752
Tolcayuca	28,948,741	7,717,956	33,294	1,068,302	18,809,434	680,721	495,727



143,307								
Tula de Allende 530,656	107,043,778	30,331,763	116,610	1,778,190	68,751,363	3,754,749	1,780,447	
Tulancingo de Bravo 695,268	141,736,062	40,257,806	155,449	2,405,747	90,437,076	5,429,931	2,354,785	
Villa de Tezontepec 203,410	41,323,607	9,136,172	58,251	2,220,287	28,177,773	733,198	794,516	
Xochiatipan 248,134	48,335,354	14,321,493	50,838	379,291	31,651,546	882,012	802,040	
Xochicoatlán 157,315	31,520,070	9,096,263	32,472	1,194,273	20,099,204	430,067	510,476	
Yahualica 298,486	59,608,849	15,962,913	69,769	1,877,041	39,233,837	1,130,794	1,036,009	
Zacuatlipán de Ángeles 197,966	40,640,362	11,885,332	42,405	1,127,957	25,500,572	1,230,990	655,140	
Zapotlán de Juárez 154,877	31,595,082	8,273,403	37,839	1,233,523	20,577,999	766,338	551,103	
Zempoala 284,051	57,359,667	14,724,198	72,449	1,366,758	38,151,457	1,724,792	1,035,962	

3

Presupuesto de Egresos del Estado de Hidalgo
Ejercicio Fiscal 2020

Participaciones por fondo y municipio
Complementario 3

Municipio	Automóviles Monto Nuevos (ISAN) Presupuestado	Fomento Municipal	Fondo de		Impuesto			
			Fondo de Compensación del Impuesto sobre Automóviles Nuevos	Fondo de Fiscalización	Fondo General de Participaciones	Impuesto Especial Sobre Producción y Servicios (Gasolina)	Impuesto Especial Sobre Producción y Servicios (IEPS)	Sobre y
Zimapán 296,018	59,167,424	17,071,539	64,488	940,580	38,276,261	1,529,987	988,551	

4



Presupuesto de Egresos del Estado de Hidalgo
Ejercicio Fiscal 2020

Aportaciones por fondo y municipio

Complementario 4

Municipio	Monto Presupuestado	Fondo de Aportaciones a la Infraestructura Social	Fondo de Fortalecimiento Municipal
Acatlán	32,938,952	17,875,639	15,063,313
Acaxochitlán	92,390,532	61,057,065	31,333,467
Actopan	62,170,674	21,778,747	40,391,927
Agua Blanca de Iturbide	20,192,883	13,667,642	6,525,241
Ajacuba	20,360,713	7,247,241	13,113,472
Alfajayucan	42,246,916	27,693,253	14,553,663
Almoloya	19,212,352	10,329,263	8,883,089
Apan	56,813,078	24,905,539	31,907,539
Atitalaquia	27,648,618	6,401,501	21,247,117
Atlapexco	55,257,916	41,012,047	14,245,869
Atotonilco de Tula	35,448,241	7,844,097	27,604,144
Atotonilco el Grande	41,693,004	22,056,444	19,636,560
Calnali	44,438,600	32,153,310	12,285,290
Cardonal	34,857,765	21,724,967	13,132,798
Cuautepec de Hinojosa	88,494,891	46,762,985	41,731,906
Chapantongo	28,236,493	18,366,315	9,870,178
Chapulhuacán	61,725,482	44,574,178	17,151,304
Chilcuautla	33,709,423	20,704,037	13,005,386
El Arenal	24,859,724	11,397,657	13,462,067
Eloxochitlán	9,149,583	7,240,542	1,909,041
Emiliano Zapata	15,291,053	4,679,305	10,611,748
Epazoyucan	15,405,624	4,888,362	10,517,262
Francisco I. Madero	39,159,614	13,482,406	25,677,208
Huasca de Ocampo	25,701,797	13,012,079	12,689,718
Huautla	80,026,602	64,820,129	15,206,473



Presupuesto de Egresos del Estado de Hidalgo
Ejercicio Fiscal 2020*Aportaciones por fondo y municipio*

Complementario 4

Municipio	Monto Presupuestado	Fondo de Aportaciones a la Infraestructura Social	Fondo de Fortalecimiento Municipal
Huazalingo	43,494,023	33,482,832	10,011,191
Huehuetla	89,334,656	70,731,708	18,602,948
Huejutla de Reyes	253,713,008	160,716,876	92,996,132
Huichapan	57,865,423	24,967,931	32,897,492
Ixmiquilpan	130,303,109	63,374,297	66,928,812
Jacala de Ledezma	28,103,860	18,512,844	9,591,016
Jaltocán	28,310,178	19,850,843	8,459,335
Juárez Hidalgo	8,958,719	6,734,010	2,224,709
La Misión	32,463,285	25,205,780	7,257,505
Lolotla	25,252,433	18,480,241	6,772,192
Metepec	18,336,942	9,889,776	8,447,166
Metztitlán	37,028,693	22,633,222	14,395,471
Mineral de la Reforma	123,318,451	15,822,341	107,496,110
Mineral del Chico	13,496,105	7,033,855	6,462,250
Mineral del Monte	16,469,103	5,989,778	10,479,325
Mixquiahuala de Juárez	50,230,365	17,143,186	33,087,179
Molango de Escamilla	21,519,020	13,225,035	8,293,985
Nicolás Flores	20,441,372	15,408,576	5,032,796
Nopala de Villagrán	27,307,815	15,213,644	12,094,171
Omitlán de Juárez	15,275,122	8,377,665	6,897,457
Pacula	13,564,353	9,885,852	3,678,501
Pachuca de Soto	232,097,645	33,552,382	198,545,263
Pisaflores	66,448,403	54,008,500	12,439,903
Progreso de Obregón	24,210,810	7,424,564	16,786,246
San Agustín Metzquititlán	15,108,811	8,353,798	6,755,013



Presupuesto de Egresos del Estado de Hidalgo
Ejercicio Fiscal 2020

Aportaciones por fondo y municipio

Complementario 4

Municipio	Monto Presupuestado	Fondo de Aportaciones a la Infraestructura Social	Fondo de Fortalecimiento Municipal
San Agustín Tlaxiaca	37,476,249	11,650,870	25,825,379
San Bartolo Tutotepec	57,467,760	43,877,565	13,590,195
San Felipe Orizatlán	127,825,013	99,943,138	27,881,875
San Salvador	44,511,557	19,066,984	25,444,573
Santiago de Anaya	26,795,167	14,603,647	12,191,520
Santiago Tulantepec de Lugo Guerrero	37,807,772	11,114,126	26,693,646
Singuilucan	24,187,551	12,566,524	11,621,027
Tasquillo	29,913,211	18,171,930	11,741,281
Tecozautla	60,351,184	33,384,103	26,967,081
Tenango de Doria	36,412,042	22,979,323	13,432,719
Tepeapulco	52,180,061	13,259,821	38,920,240
Tepehuacán de Guerrero	108,041,392	86,030,516	22,010,876
Tepeji del Río de Ocampo	83,534,832	20,943,773	62,591,059
Tepetitlán	16,701,242	8,876,107	7,825,135
Tetepango	15,448,463	7,127,994	8,320,469
Tezontepec de Aldama	67,828,338	29,884,450	37,943,888
Tianguistengo	49,470,353	38,646,012	10,824,341
Tizayuca	105,148,125	19,651,439	85,496,686
Tlahuelilpan	23,004,565	9,125,902	13,878,663
Tlahuilltepa	31,683,966	24,256,816	7,427,150
Tlanalapa	14,550,823	7,148,011	7,402,812
Tlanchinol	116,242,252	87,773,420	28,468,832
Tlaxcoapan	30,119,425	9,726,259	20,393,166
Tolcayuca	15,878,278	3,900,782	11,977,496
Tula de Allende	106,246,025	28,157,162	78,088,863



Presupuesto de Egresos del Estado de Hidalgo
Ejercicio Fiscal 2020*Aportaciones por fondo y municipio*

Complementario 4

Municipio	Monto Presupuestado	Fondo de Aportaciones a la Infraestructura Social	Fondo de Fortalecimiento Municipal
Tulancingo de Bravo	160,990,371	45,697,043	115,293,328
Villa de Tezontepec	13,556,778	4,671,542	8,885,236
Xochiatipan	84,098,776	69,960,277	14,138,499
Xochicoatlán	21,009,768	15,493,807	5,515,961
Yahualica	81,089,713	63,786,659	17,303,054
Zacuatlipán de Ángeles	45,745,548	20,892,942	24,852,606
Zapotlán de Juárez	20,092,470	6,672,636	13,419,834
Zempoala	46,079,613	13,595,139	32,484,474
Zimapan	52,271,658	23,495,748	28,775,910



Presupuesto de Egresos del Estado de Hidalgo
Ejercicio Fiscal 2020

Monto integrador de participaciones y aportaciones por municipio

Complementario 5

Presupuestado	Municipio	Participaciones	Aportaciones	Monto
	01 - Acatlán	39,484,463	32,938,952	72,423,415
	02 - Acaxochitlán	59,036,082	92,390,532	151,426,614
	03 - Actopan	64,823,230	62,170,674	126,993,904
	04 - Agua Blanca de Iturbide	30,864,518	20,192,883	51,057,401
	05 - Ajacuba	30,732,102	20,360,713	51,092,815
	06 - Alfajayucan	42,150,964	42,246,916	84,397,880
	07 - Almoloya	59,496,350	19,212,352	78,708,702
	08 - Apan	51,376,265	56,813,078	108,189,343
	09 - El Arenal	34,353,469	24,859,724	59,213,193
	10 - Atitalaquia	40,204,344	27,648,618	67,852,962
	11 - Atlapexco	50,657,549	55,257,916	105,915,465
	12 - Atotonilco el Grande	47,005,962	41,693,004	88,698,966
	13 - Atotonilco de Tula	66,022,530	35,448,241	101,470,771
	14 - Calnali	41,705,721	44,438,600	86,144,321
	15 - Cardonal	39,844,858	34,857,765	74,702,623
	16 - Cuautepec de Hinojosa	65,101,720	88,494,891	153,596,611
	17 - Chapantongo	38,029,092	28,236,493	66,265,585
	18 - Chapulhuacán	49,654,232	61,725,482	111,379,714
	19 - Chilcuautla	41,555,319	33,709,423	75,264,742
	20 - Eloxochitlán	25,903,197	9,149,583	35,052,780
	21 - Emiliano Zapata	26,082,579	15,291,053	41,373,632
	22 - Epazoyucan	37,886,137	15,405,624	53,291,761
	23 - Francisco I. Madero	45,738,505	39,159,614	84,898,119
	24 - Huasca de Ocampo	37,955,772	25,701,797	63,657,569
	25 - Huautla	48,051,886	80,026,602	128,078,488
	26 - Huazalingo	37,825,001	43,494,023	81,319,024
	27 - Huehuetla	53,415,517	89,334,656	142,750,173



Presupuesto de Egresos del Estado de Hidalgo
Ejercicio Fiscal 2020*Monto integrador de participaciones y aportaciones por municipio***Complementario 5**

Municipio Presupuestado	Participaciones	Aportaciones	Monto
28 - Huejutla de Reyes	127,144,927	253,713,008	380,857,935
29 - Huichapan	63,672,538	57,865,423	121,537,961
30 - Ixmiquilpan	87,550,736	130,303,109	217,853,845
31 - Jacala de Ledezma	39,129,837	28,103,860	67,233,697
32 - Jaltocán	38,969,518	28,310,178	67,279,696
33 - Juárez Hidalgo	32,643,197	8,958,719	41,601,916
34 - Lolotla	35,043,326	25,252,433	60,295,759
35 - Metepec	33,520,112	18,336,942	51,857,054
36 - San Agustín Metzquititlán	30,817,671	15,108,811	45,926,482
37 - Metzquititlán	47,446,462	37,028,693	84,475,155
38 - Mineral del Chico	36,149,649	13,496,105	49,645,754
39 - Mineral del Monte	23,690,744	16,469,103	40,159,847
40 - La Misión	44,778,405	32,463,285	77,241,690
41 - Mixquiahuala de Juárez	49,166,874	50,230,365	99,397,239
42 - Molango de Escamilla	33,220,258	21,519,020	54,739,278
43 - Nicolás Flores	34,612,518	20,441,372	55,053,890
44 - Nopala de Villagrán	47,044,868	27,307,815	74,352,683
45 - Omitlán de Juárez	29,084,460	15,275,122	44,359,582
46 - San Felipe Orizatlán	59,704,291	127,825,013	187,529,304
47 - Pacula	63,302,033	13,564,353	76,866,386
48 - Pachuca de Soto	323,803,466	232,097,645	555,901,111
49 - Pisaflores	44,558,903	66,448,403	111,007,306
50 - Progreso de Obregón	30,916,343	24,210,810	55,127,153
51 - Mineral de la Reforma	141,688,385	123,318,451	265,006,836
52 - San Agustín Tlaxiaca	47,272,393	37,476,249	84,748,642
53 - San Bartolo Tutotepec	56,785,531	57,467,760	114,253,291
54 - San Salvador	46,442,542	44,511,557	90,954,099



Presupuesto de Egresos del Estado de Hidalgo
Ejercicio Fiscal 2020

Monto integrador de participaciones y aportaciones por municipio

Complementario 5

Presupuestado	Municipio	Participaciones	Aportaciones	Monto
	55 - Santiago de Anaya	37,874,067	26,795,167	64,669,234
	56 - Santiago Tulantepec de Lugo Guerrero	43,775,193	37,807,772	81,582,965
	57 - Singuilucan	43,360,769	24,187,551	67,548,320
	58 - Tasquillo	36,203,223	29,913,211	66,116,434
	59 - Tecozautla	55,313,754	60,351,184	115,664,938
	60 - Tenango de Doria	49,731,650	36,412,042	86,143,692
	61 - Tepeapulco	58,245,019	52,180,061	110,425,080
	62 - Tepehuacán de Guerrero	57,935,267	108,041,392	165,976,659
	63 - Tepeji del Río de Ocampo	88,689,781	83,534,832	172,224,613
	64 - Tepetitlán	33,690,141	16,701,242	50,391,383
	65 - Tetepango	27,326,163	15,448,463	42,774,626
	66 - Villa de Tezontepec	41,323,607	13,556,778	54,880,385
	67 - Tezontepec de Aldama	62,074,260	67,828,338	129,902,598
	68 - Tianguistengo	42,528,431	49,470,353	91,998,784
	69 - Tizayuca	97,554,702	105,148,125	202,702,827
	70 - Tlahuelilpan	31,049,400	23,004,565	54,053,965
	71 - Tlahuiltepa	40,190,386	31,683,966	71,874,352
	72 - Tlanalapa	21,411,640	14,550,823	35,962,463
	73 - Tlanchinol	77,054,756	116,242,252	193,297,008
	74 - Tlaxcoapan	33,912,251	30,119,425	64,031,676
	75 - Tolcayuca	28,948,741	15,878,278	44,827,019
	76 - Tula de Allende	107,043,778	106,246,025	213,289,803
	77 - Tulancingo de Bravo	141,736,062	160,990,371	302,726,433
	78 - Xochiatipan	48,335,354	84,098,776	132,434,130
	79 - Xochicoatlán	31,520,070	21,009,768	52,529,838
	80 - Yahualica	59,608,849	81,089,713	140,698,562



Presupuesto de Egresos del Estado de Hidalgo
Ejercicio Fiscal 2020*Monto integrador de participaciones y aportaciones por municipio*

Complementario 5

Municipio Presupuestado	Participaciones	Aportaciones	Monto
81 - Zacualtipán de Ángeles	40,640,362	45,745,548	86,385,910
82 - Zapotlán de Juárez	31,595,082	20,092,470	51,687,552
83 - Zempoala	57,359,667	46,079,613	103,439,280
84 - Zimapán	59,167,424	52,271,658	111,439,082
Total	4,438,317,200	4,243,842,575	8,682,159,775



185

Presupuesto de Egresos del Estado de Hidalgo
Ejercicio Fiscal 2020

Fórmulas de distribución a municipios por fondo

Complementario 6

Fondo	Fórmula
Fondo General de Participaciones	$FGPi2020 = FGPi2007 + \Delta FGP2020 (Zi2020)$
	Donde:
municipio i	$FGPi2020$ = Corresponde al monto del Fondo General de Participaciones para el en el año 2020.
por	$FGPi2007$ = Recursos recibidos del Fondo General de Participaciones durante el año 2007 el municipio i.
año	$\Delta FGP2020$ = El crecimiento de recursos del Fondo General de Participaciones entre el 2007 y el año 2020.
	$Zi2020$ = El coeficiente del municipio i calculado para el año 2020.
	$Zi2020 = 0.4 Ci1 + 0.3 Ci2 + 0.1 Ci3 + 0.1 Ci4 + 0.1 Ci5$
	Donde:
i.	$Ci1$ = Criterio en razón directa a la población del municipio, información oficial del último año dada a conocer por el Instituto Nacional de Estadística y Geografía para el municipio
	$Ci2$ = Criterio en razón al índice de marginación del municipio, información oficial del último año dada a conocer por el Consejo Nacional de Población para el municipio i.
	$Ci3$ = Criterio en razón directa a la recaudación efectiva del municipio en materia del impuesto predial y los derechos de consumo de agua, información oficial del último año reportada a la Secretaría de Hacienda y Crédito Público para el municipio i.
del	$Ci4$ = Criterio en función del número de comunidades del municipio, información oficial último año dada a conocer por el Instituto Nacional de Estadística y Geografía para el municipio i.
y	$Ci5$ = Criterio en relación al incremento de la recaudación en materia de impuesto predial los derechos de consumo de agua del municipio, información oficial del último año reportada a la Secretaría de Hacienda y Crédito Público para el municipio i.



Publicación electrónica



Presupuesto de Egresos del Estado de Hidalgo
Ejercicio Fiscal 2020

Fórmulas de distribución a municipios por fondo

Complementario 6

Fondo	Fórmula
Fondo de Fomento Municipal	$FFMi2020 = FFMi2013 + \Delta FFM2020 (Zi2020)$
	Donde:
en el	$FFMi2020 =$ Recursos transferidos del Fondo de Fomento Municipal para el municipio i año 2020.
por el	$FFMi2013 =$ Recursos recibidos del Fondo de Fomento Municipal durante el año 2013 municipio i .
2013 y	$\Delta FFM2020 =$ El crecimiento de recursos del Fondo de Fomento Municipal entre el año el año 2020.
	$Zi2020 =$ El coeficiente del municipio i calculado para el año 2020.
	$Zi2020 = 0.4 Ci1 + 0.3 Ci2 + 0.1 Ci3 + 0.1 Ci4 + 0.1 Ci5$
	Donde:
i.	$Ci1 =$ Criterio en razón directa a la población del municipio, información oficial del último año dada a conocer por el Instituto Nacional de Estadística y Geografía para el municipio
	$Ci2 =$ Criterio en razón al índice de marginación del municipio, información oficial del último año dada a conocer por el Consejo Nacional de Población para el municipio i .
	$Ci3 =$ Criterio en razón directa a la recaudación efectiva del municipio en materia del impuesto predial y los derechos de consumo de agua, información oficial del último año reportada a la Secretaría de Hacienda y Crédito Público para el municipio i .
del	$Ci4 =$ Criterio en función del número de comunidades del municipio, información oficial último año dada a conocer por el Instituto Nacional de Estadística y Geografía para el municipio i .
y	$Ci5 =$ Criterio en relación al incremento de la recaudación en materia de impuesto predial los derechos de consumo de agua del municipio, información oficial del último año reportada a la Secretaría de Hacienda y Crédito Público para el municipio i .



2

Presupuesto de Egresos del Estado de Hidalgo
Ejercicio Fiscal 2020

Fórmulas de distribución a municipios por fondo

Complementario 6

Fondo	Fórmula
<p>Impuesto Especial Sobre Producción y Servicios</p> <p>para</p> <p>durante</p> <p>Servicios,</p> <p>i.</p> <p>del</p> <p>y</p>	<p>$IEPSi2020 = IEPSi2007 + \Delta IEPS2020 (Zi2020)$</p> <p>Donde:</p> <p>$IEPSi2020 =$ Corresponde al monto del Impuesto Especial sobre Producción y Servicios el municipio i en el año 2020.</p> <p>$IEPSi2007 =$ Recursos recibidos del Impuesto Especial sobre Producción y Servicios el año 2007 por el municipio i.</p> <p>$\Delta IEPSi2020 =$ El crecimiento de recursos del Impuesto Especial sobre Producción y entre el año 2007 y el año 2020.</p> <p>$Zi2020 =$ El coeficiente del municipio i calculado para el año 2020.</p> <p>$Zi2020 = 0.4 Ci1 + 0.3 Ci2 + 0.1 Ci3 + 0.1 Ci4 + 0.1 Ci5$</p> <p>Donde:</p> <p>$Ci1 =$ Criterio en razón directa a la población del municipio, información oficial del último año dada a conocer por el Instituto Nacional de Estadística y Geografía para el municipio i.</p> <p>$Ci2 =$ Criterio en razón al índice de marginación del municipio, información oficial del último año dada a conocer por el Consejo Nacional de Población para el municipio i.</p> <p>$Ci3 =$ Criterio en razón directa a la recaudación efectiva del municipio en materia del impuesto predial y los derechos de consumo de agua, información oficial del último año reportada a la Secretaría de Hacienda y Crédito Público para el municipio i.</p> <p>$Ci4 =$ Criterio en función del número de comunidades del municipio, información oficial último año dada a conocer por el Instituto Nacional de Estadística y Geografía para el municipio i.</p> <p>$Ci5 =$ Criterio en relación al incremento de la recaudación en materia de impuesto predial los derechos de consumo de agua del municipio, información oficial del último año reportada a la Secretaría de Hacienda y Crédito Público para el municipio i.</p>

3



Presupuesto de Egresos del Estado de Hidalgo
Ejercicio Fiscal 2020

Fórmulas de distribución a municipios por fondo

Complementario 6

Fondo	Fórmula
Impuesto Sobre Automóviles Nuevos	$ISANi2020 = ISANi2007 + \Delta ISAN2020 (Zi2020)$ <p>Donde:</p> <p>$ISANi2020$ = Corresponde al monto del Impuesto sobre Automóviles Nuevos para el municipio i en el año 2020.</p> <p>$ISANi2007$ = Recursos recibidos del Impuesto sobre Automóviles Nuevos durante el año 2007 por el municipio i.</p> <p>$\Delta ISAN2020$ = El crecimiento de recursos del Impuesto sobre Automóviles Nuevos, entre el año 2007 y el año 2020.</p> <p>$Zi2020$ = El coeficiente del municipio i calculado para el año 2020.</p> $Zi2020 = 0.4 Ci1 + 0.3 Ci2 + 0.1 Ci3 + 0.1 Ci4 + 0.1 Ci5$ <p>Donde:</p> <p>$Ci1$ = Criterio en razón directa a la población del municipio, información oficial del último año dada a conocer por el Instituto Nacional de Estadística y Geografía para el municipio i.</p> <p>$Ci2$ = Criterio en razón al índice de marginación del municipio, información oficial del último año dada a conocer por el Consejo Nacional de Población para el municipio i.</p> <p>$Ci3$ = Criterio en razón directa a la recaudación efectiva del municipio en materia del impuesto predial y los derechos de consumo de agua, información oficial del último año reportada a la Secretaría de Hacienda y Crédito Público para el municipio i.</p> <p>$Ci4$ = Criterio en función del número de comunidades del municipio, información oficial del último año dada a conocer por el Instituto Nacional de Estadística y Geografía para el municipio i</p> <p>$Ci5$ = Criterio en relación al incremento de la recaudación en materia de impuesto predial y los derechos de consumo de agua del municipio, información oficial del último año reportada a la Secretaría de Hacienda y Crédito Público para el municipio i.</p>



Presupuesto de Egresos del Estado de Hidalgo
Ejercicio Fiscal 2020

Fórmulas de distribución a municipios por fondo

Complementario 6

Fondo	Fórmula
Fondo de Fiscalización y Recaudación	$FOFIRi2020 = FOFISi2013 + \Delta FOFIR2020 (0.5 CPit + 0.5 CAit)$
	$CPit = (Pit-1/Pit-2) / (\sum_i (Pit-1/Pit-2))$
	$CAit = (Ait-1/Ait-2) / (\sum_i (Ait-1/Ait-2))$
	<p>Donde:</p>
en	<p>FOFIRi2020 = La participación del Fondo de Fiscalización y Recaudación del municipio i el año 2020.</p>
del	<p>FOFISi2013 = Recursos recibidos del Fondo de Fiscalización durante el año 2013 por el municipio i.</p>
año	<p>$\Delta FOFIR2020$ = Es la diferencia de recursos entre el Fondo de Fiscalización y Recaudación año 2020 y el Fondo de Fiscalización del año 2013.</p>
por	<p>$CPi2020$ = Es el coeficiente de la recaudación del Impuesto Predial del municipio i en el año n, contenida en el reporte del ejercicio del año n-2 y el año n-1, de los formatos emitidos por la Secretaría de Hacienda y Crédito Público del Gobierno Federal.</p>
de	<p>$CAi2020$ = Es el coeficiente de la recaudación por concepto de derechos por suministro agua del municipio i en el año n, contenida en el reporte del ejercicio del año n-2 y el año n-1, de los formatos emitidos por la Secretaría de Hacienda y Crédito Público del Gobierno Federal.</p>
año n-	<p>\sum_i = Es la suma de todos los municipios respecto de la variable que le precede.</p>



Presupuesto de Egresos del Estado de Hidalgo
Ejercicio Fiscal 2020

Fórmulas de distribución a municipios por fondo

Complementario 6

Fondo	Fórmula
Impuesto Especial Sobre Producción y Servicios, Gasolinas	$\text{IEPS gasolina } i2020 = 0.7 (\text{Pobl } i) + 0.3 (\text{Zi}2020)$
Gasolinas	Donde: $\text{IEPS gasolina } i2020 = \text{Corresponde al monto de los incentivos a la Venta Final de y Diésel para el municipio } i \text{ en el año } 2020.$
el	$\text{Pobl } i = \text{Población del municipio, información oficial del último año dada a conocer por Instituto Nacional de Estadística y Geografía para el municipio } i.$
	$\text{Zi}2020 = \text{El coeficiente del municipio } i \text{ calculado para el año } 2020.$
	$\text{Zi}2020 = 0.4 \text{ Ci}1 + 0.3 \text{ Ci}2 + 0.1 \text{ Ci}3 + 0.1 \text{ Ci}4 + 0.1 \text{ Ci}5$
i.	Donde: $\text{Ci}1 = \text{Criterio en razón directa a la población del municipio, información oficial del último año dada a conocer por el Instituto Nacional de Estadística y Geografía para el municipio } i.$
	$\text{Ci}2 = \text{Criterio en razón al índice de marginación del municipio, información oficial del último año dada a conocer por el Consejo Nacional de Población para el municipio } i.$
del	$\text{Ci}3 = \text{Criterio en razón directa a la recaudación efectiva del municipio en materia del impuesto predial y los derechos de consumo de agua, información oficial del último año reportada a la Secretaría de Hacienda y Crédito Público para el municipio } i.$
y	$\text{Ci}4 = \text{Criterio en función del número de comunidades del municipio, información oficial último año dada a conocer por el Instituto Nacional de Estadística y Geografía para el municipio } i.$
	$\text{Ci}5 = \text{Criterio en relación al incremento de la recaudación en materia de impuesto predial los derechos de consumo de agua del municipio, información oficial del último año reportada a la Secretaría de Hacienda y Crédito Público para el municipio } i.$



Publicación electrónica



Presupuesto de Egresos del Estado de Hidalgo
Ejercicio Fiscal 2020

Fórmulas de distribución a municipios por fondo

Complementario 6

Fondo	Fórmula
Fondo de Compensación del Impuesto Sobre Automóviles Nuevos	$\text{COMP ISANi2020} = (\text{COMP ISAN2020} * \text{Zi2020}) / 100$ <p>Donde:</p> <p>COMP ISANi2020 = Corresponde al monto del Fondo de Compensación del Impuesto sobre Automóviles Nuevos para el municipio i en el año 2020.</p> <p>COMP ISAN2020 = Corresponde al monto del Fondo de Compensación del Impuesto sobre Automóviles Nuevos en el año 2020.</p> <p>Zi2020 = El coeficiente del municipio i calculado para el año 2020.</p> $\text{Zi2020} = 0.4 \text{ Ci1} + 0.3 \text{ Ci2} + 0.1 \text{ Ci3} + 0.1 \text{ Ci4} + 0.1 \text{ Ci5}$ <p>Donde:</p> <p>Ci1 = Criterio en razón directa a la población del municipio, información oficial del último año dada a conocer por el Instituto Nacional de Estadística y Geografía para el municipio i</p> <p>Ci2 = Criterio en razón al índice de marginación del municipio, información oficial del último año dada a conocer por el Consejo Nacional de Población para el municipio i.</p> <p>Ci3 = Criterio en razón directa a la recaudación efectiva del municipio en materia del impuesto predial y los derechos de consumo de agua, información oficial del último año reportada a la Secretaría de Hacienda y Crédito Público para el municipio i.</p> <p>Ci4 = Criterio en función del número de comunidades del municipio, información oficial del último año dada a conocer por el Instituto Nacional de Estadística y Geografía para el municipio i.</p> <p>Ci5 = Criterio en relación al incremento de la recaudación en materia de impuesto predial y los derechos de consumo de agua del municipio, información oficial del último año reportada a la Secretaría de Hacienda y Crédito Público para el municipio i.</p>



Presupuesto de Egresos del Estado de Hidalgo
Ejercicio Fiscal 2020

Fórmulas de distribución a municipios por fondo

Complementario 6

Fondo	Fórmula
<p>Fondo de Infraestructura Social Municipal</p> <p>del</p> <p>Social</p>	<p>$FAISM_i2020 = FAISM_i2013 + \Delta FAISM_{2020} (Z_i2020)$</p> <p>Donde:</p> <p>$FAISM_i2020$ = Monto del Fondo de Aportaciones para la Infraestructura Social Municipal municipio i en el año 2020.</p> <p>$FAISM_i2013$ = Recursos recibidos del Fondo de Aportaciones para la Infraestructura Social Municipal durante el año 2013 por el municipio i.</p> <p>$\Delta FAISM_{2020}$ = El crecimiento de recursos del FAISM para el año 2020.</p> <p>Z_i2020 = La participación del municipio i en el promedio estatal de las carencias de la población en pobreza extrema más reciente publicada por el Consejo Nacional de Evaluación de la Política de Desarrollo Social para el año.</p>

8

Presupuesto de Egresos del Estado de Hidalgo
Ejercicio Fiscal 2020

Fórmulas de distribución a municipios por fondo

Complementario 6

Fondo	Fórmula
<p>Fondo de Aportaciones para el Fortalecimiento de los Municipios</p> <p>los</p> <p>Federal</p>	<p>$FORTAMUN_i2020 = FORTAMUNDF_{2020} * CPI_{2020}$</p> <p>Donde:</p> <p>$FORTAMUN_i2020$ = Son los recursos del Fondo Aportaciones para el Fortalecimiento de Municipios para el municipio i en el año 2020.</p> <p>$FORTAMUNDF_{2020}$ = Es el total de recursos del Fondo de Aportaciones para el Fortalecimiento de los Municipios y de las Demarcaciones Territoriales del Distrito que le corresponden al Estado de Hidalgo en al año 2020.</p> <p>CPI_{2020} = Es el coeficiente de población del municipio i calculado para el año 2020.</p>



9

Presupuesto de Egresos del Estado de Hidalgo
Ejercicio Fiscal 2020

Presupuesto a universidades públicas

Complementario 7

Descripción	Monto Presupuestado
Universidad Politécnica de Tulancingo	101,031,339
Universidad Politécnica de Pachuca	147,092,165
Universidad Politécnica de Francisco I. Madero	55,277,319
Universidad Politécnica de Huejutla	21,197,642
Universidad Politécnica Metropolitana de Hidalgo	79,105,207
Universidad Tecnológica de Tula-Tepeji	154,632,914
Universidad Tecnológica de Tulancingo	69,250,307
Universidad Tecnológica de la Huasteca Hidalguense	99,515,910
Universidad Tecnológica del Valle del Mezquital	92,207,230
Universidad Tecnológica de la Sierra Hidalguense	69,877,934
Universidad Tecnológica de la Zona Metropolitana del Valle de México	30,295,422
Instituto Tecnológico Superior de Huichapan	55,375,350
Instituto Tecnológico Superior del Occidente del Estado de Hidalgo	49,465,572
Instituto Tecnológico Superior del Oriente del Estado de Hidalgo	52,831,229
Universidad Intercultural del Estado de Hidalgo	29,927,910
Universidad Tecnológica Minera de Zimapán	17,683,164
Universidad Tecnológica de Mineral de la Reforma	15,173,814
Universidad Politécnica de la Energía	18,180,050
Universidad Autónoma del Estado de Hidalgo	1,958,399,395
Total	3,116,519,873



Presupuesto de Egresos del Estado de Hidalgo
Ejercicio Fiscal 2020*Presupuesto de inversión por capítulo de gasto***Complementario 8**

	Descripción	Monto Presupuestado
1000	SERVICIOS PERSONALES	300,000
2000	MATERIALES Y SUMINISTROS	11,658,576
3000	SERVICIOS GENERALES	105,426,389
4000	TRANSFERENCIAS, ASIGNACIONES, SUBSIDIOS Y OTRAS AYUDAS	2,060,933,001
5000	BIENES MUEBLES, INMUEBLES E INTANGIBLES	161,815,043
6000	INVERSIÓN PÚBLICA	1,979,604,778
7000	INVERSIONES FINANCIERAS Y OTRAS PROVISIONES	80,644,117
8000	PARTICIPACIONES Y APORTACIONES	69,953,869
	Total	4,470,335,773
		1

Presupuesto de Egresos del Estado de Hidalgo
Ejercicio Fiscal 2020*Presupuesto por capítulo de gasto, resumen general***Complementario 9**

	Descripción	Monto Presupuestado
1000	SERVICIOS PERSONALES	2,589,518,335
2000	MATERIALES Y SUMINISTROS	386,290,709
3000	SERVICIOS GENERALES	2,363,341,895
4000	TRANSFERENCIAS, ASIGNACIONES, SUBSIDIOS Y OTRAS AYUDAS	32,919,750,675
5000	BIENES MUEBLES, INMUEBLES E INTANGIBLES	191,758,950
6000	INVERSIÓN PÚBLICA	1,979,604,778
7000	INVERSIONES FINANCIERAS Y OTRAS PROVISIONES	362,141,708
8000	PARTICIPACIONES Y APORTACIONES	8,752,113,644
9000	DEUDA PÚBLICA	698,273,502
	Total	50,242,794,197



Presupuesto de Egresos del Estado de Hidalgo
Ejercicio Fiscal 2020

Analítico de plazas del Poder Ejecutivo

Complementario 10

Nivel	Categoría	Puesto	Número de plazas
15	Funcionario	Gobernador	1
14	Funcionario	Secretario/Procurador	20
13	Funcionario	Subsecretario/Subprocurador/Coordinador General	51
12	Funcionario	Director General/Coordinador	212
11	Funcionario	Director de Área	459
10	Funcionario	Subdirector de Área	672
09	Funcionario	Jefe de Departamento	1,253
8C	Confianza	Jefe de Oficina C	551
8B	Confianza	Jefe de Oficina B	557
8A	Confianza	Jefe de Oficina A	564
07	Confianza	Técnico Especializado	423
06	Confianza	Técnico Administrativo	175
05	Confianza	Analista Especializado	147
04	Confianza	Técnico General	42
03	Confianza	Auxiliar Técnico	260
07	Base	Técnico Especializado	361
06	Base	Técnico Administrativo	199
05	Base	Analista Especializado	157
04	Base	Técnico General	45
03	Base	Auxiliar Técnico	48
02	Base	Auxiliar Administrativo	156
Total			6,353



Presupuesto de Egresos del Estado de Hidalgo
Ejercicio Fiscal 2020*Analítico de plazas con desglose de Remuneraciones*

Complementario 11

Puesto	Número de plazas	Tipo de contratación	Monto
Gobernador	1	Funcionario	75,389
Secretario/Procurador	20	Funcionario	52,328
Subsecretario/Subprocurador/Coordinador General	51	Funcionario	48,098
Director General/Coordinador	212	Funcionario	41,819
Director de Área	459	Funcionario	28,731
Subdirector de Área	672	Funcionario	19,175
Jefe de Departamento	1,253	Funcionario	14,998
Jefe de Oficina C	551	Confianza	12,345
Jefe de Oficina B	557	Confianza	9,431
Jefe de Oficina A	564	Confianza	7,525
Técnico Especializado	423	Confianza	6,422
Técnico Administrativo	175	Confianza	5,833
Analista Especializado	147	Confianza	5,661
Técnico General	42	Confianza	5,493
Auxiliar Técnico	260	Confianza	5,435
Técnico Especializado	361	Base	7,183
Técnico Administrativo	199	Base	6,549
Analista Especializado	157	Base	6,320
Técnico General	45	Base	6,086
Auxiliar Técnico	48	Base	5,951
Auxiliar Administrativo	156	Base	5,830
		Total	6,353



1

Presupuesto de Egresos del Estado de Hidalgo
Ejercicio Fiscal 2020

Cuerpos de seguridad, resumen de plazas

Complementario 12

Descripción	No. de plazas
23 Secretaría de Seguridad Pública	2,524
30 Procuraduría General de Justicia	1,784
Total	4,308

1

Presupuesto de Egresos del Estado de Hidalgo
Ejercicio Fiscal 2020

Recursos para atender a la población afectada y los daños causados a la infraestructura pública estatal ocasionados por desastres naturales

Complementario 13

Descripción	Monto Presupuestado
Erogaciones para Contingencias en caso de Desastres Naturales	27,000,000
Total	27,000,000

1



Presupuesto de Egresos del Estado de Hidalgo
Ejercicio Fiscal 2020*Objetivos de Desarrollo Sostenible***Complementario 14**

Descripción	Monto Presupuestado
01 Poner fin a la pobreza en todas sus formas en todo el mundo	1,150,853,905
02 Poner fin al hambre, lograr la seguridad alimentaria y la mejora de la nutrición y promover la agricultura sostenible	814,114,540
03 Garantizar una vida sana y promover el bienestar para todos en todas las edades	6,393,033,145
04 Garantizar una educación inclusiva, equitativa y de calidad y promover oportunidades de aprendizaje durante toda la vida para todos	22,167,335,019
05 Lograr la igualdad entre los géneros y empoderar a todas las mujeres y niñas	230,933,632
06 Garantizar la disponibilidad de agua y su gestión sostenible y el saneamiento para todos	785,475,143
07 Garantizar el acceso a una energía asequible, segura, sostenible y moderna para todos	55,691,644
08 Promover el crecimiento económico sostenido, inclusivo y sostenible, el empleo pleno y productivo y el trabajo decente para todos	1,779,048,064
09 Construir infraestructuras resilientes, promover la industrialización inclusiva y sostenible y fomentar la innovación	428,355,154
10 Reducir la desigualdad en y entre los países	74,629,102
11 Conseguir que las ciudades y los asentamientos humanos sean inclusivos, seguros, resilientes y sostenibles	1,467,873,273
12 Garantizar modalidades de consumo y protección sostenibles	6,595,295
13 Adoptar medidas urgentes para combatir el cambio climático y sus efectos	51,253,909
15 Proteger, restablecer y promover el uso sostenible de los ecosistemas terrestres, efectuar una ordenación sostenible de los bosques, luchar contra la desertificación, detener y revertir la degradación de las tierras y poner freno a la pérdida de diversidad biológica	28,848,331
16 Promover sociedades pacíficas e inclusivas para el desarrollo sostenible, facilitar el acceso a la justicia para todos y crear instituciones eficaces, responsables e inclusivas a todos los niveles	13,981,719,751
17 Fortalecer los medios de ejecución y revitalizar la alianza mundial para el desarrollo sostenible	827,034,291

Total**50,242,794,197**

1

Presupuesto de Egresos del Estado de Hidalgo
Ejercicio Fiscal 2020

Objetivos de Desarrollo Sostenible y sus metas

Complementario 15

Descripción	Monto Presupuestado
01 Poner fin a la pobreza en todas sus formas en todo el mundo	1,150,853,905
01 Erradicar la pobreza extrema para todas las personas en el mundo. Se considera pobreza extrema a las personas que viven con menos de 1,25 dólares al día.	988,071,760
02 Reducir al menos a la mitad la proporción de personas que viven en pobreza en todas sus dimensiones con arreglo a las definiciones nacionales.	75,797,356
04 Garantizar que todos los hombres y mujeres, en particular los pobres y los vulnerables, tengan los mismos derechos a los recursos económicos, así como acceso a los servicios básicos, la propiedad y el control de la tierra y otros bienes, la herencia, los recursos naturales, las nuevas tecnologías apropiadas y los servicios financieros, incluida la microfinanciación.	82,038,868
05 Fomentar la resiliencia de los pobres y las personas que se encuentran en situaciones vulnerables y reducir su exposición y vulnerabilidad a los fenómenos extremos relacionados con el clima y otras crisis y desastres económicos, sociales y ambientales.	4,945,921
02 Poner fin al hambre, lograr la seguridad alimentaria y la mejora de la nutrición y promover la agricultura sostenible	814,114,540
01 Poner fin al hambre y asegurar el acceso de todas las personas, a una alimentación sana, nutritiva y suficiente durante todo el año.	578,916,996
02 Poner fin a todas las formas de malnutrición, y abordar las necesidades de nutrición de las adolescentes, las mujeres embarazadas y lactantes y las personas de edad.	500,000
03 Duplicar la productividad agrícola y los ingresos de los productores de alimentos en pequeña escala, respetando el medio ambiente y la biodiversidad de cada región.	157,146,597
04 Asegurar la sostenibilidad de los sistemas de producción de alimentos y aplicar prácticas agrícolas resilientes que aumenten la productividad y la producción, contribuyan al mantenimiento de los ecosistemas, fortalezcan la capacidad de adaptación al cambio climático, los fenómenos meteorológicos extremos, las sequías, las inundaciones y otros desastres, y mejoren progresivamente la calidad del suelo y la tierra.	69,153,416



1

Presupuesto de Egresos del Estado de Hidalgo
Ejercicio Fiscal 2020*Objetivos de Desarrollo Sostenible y sus metas***Complementario 15**

	Descripción	Monto Presupuestado
05	Mantener la diversidad genética de las semillas, las plantas cultivadas y los animales de granja y domesticados y sus especies silvestres conexas, entre otras cosas mediante una buena gestión y diversificación de los bancos de semillas y plantas a nivel nacional, regional e internacional, y garantizar el acceso a los beneficios que se deriven de la utilización de los recursos genéticos y los conocimientos tradicionales y su distribución justa y equitativa, como se ha convenido internacionalmente.	8,397,530
03	Garantizar una vida sana y promover el bienestar para todos en todas las edades	6,393,033,145
01	Reducir la tasa mundial de mortalidad materna a menos de 70 por cada 100.000 nacidos vivos.	9,513,290
02	Poner fin a las muertes evitables de recién nacidos y de niños menores de 5 años.	2,965,466
04	Reducir en un tercio la mortalidad prematura por enfermedades no transmisibles.	5,282,038,101
05	Fortalecer la prevención y el tratamiento del abuso de sustancias adictivas, incluido el uso indebido de estupefacientes y el consumo nocivo de alcohol.	265,649,912
06	Para 2020, reducir a la mitad el número de muertes y lesiones causadas por accidentes de tráfico en el mundo.	254,200,000
07	Garantizar el acceso universal a servicios de salud sexual y reproductiva, incluidos la planificación familiar, información y educación, y la integración de la salud reproductiva en las estrategias y los programas nacionales.	174,374,950
08	Lograr la cobertura sanitaria universal, incluida la protección contra los riesgos financieros, el acceso a servicios básicos de salud de calidad y el acceso a medicamentos y vacunas inocuos, eficaces, asequibles y de calidad para todos.	342,898,672
09	Reducir considerablemente el número de muertes y enfermedades causadas por productos químicos peligrosos y por la polución y contaminación del aire, el agua y el suelo.	7,047,172
12	Aumentar sustancialmente la financiación de la salud y la contratación, el desarrollo, la capacitación y la retención del personal sanitario en los países en desarrollo, especialmente en los países menos adelantados y los pequeños Estados insulares en desarrollo.	7,698,930



2

Presupuesto de Egresos del Estado de Hidalgo
Ejercicio Fiscal 2020

Objetivos de Desarrollo Sostenible y sus metas

Complementario 15

Descripción	Monto Presupuestado
13 Reforzar la capacidad de todos los países, en particular los países en desarrollo, en materia de alerta temprana, reducción de riesgos y gestión de los riesgos para la salud nacional y mundial.	46,646,652
04 Garantizar una educación inclusiva, equitativa y de calidad y promover oportunidades de aprendizaje durante toda la vida para todos	22,167,335,019
01 Asegurar que las niñas y todos los niños terminen la enseñanza primaria y secundaria, que ha de ser gratuita, equitativa y de calidad y producir resultados de aprendizaje pertinentes y efectivos.	14,865,904,979
02 Garantizar que niñas y niños tengan acceso a servicios de atención y desarrollo en la primera infancia y educación preescolar de calidad, a fin de que estén preparados para la enseñanza primaria.	10,000,000
03 Asegurar el acceso en condiciones de igualdad para todos los hombres y las mujeres a formación técnica, profesional y superior de calidad, incluida la enseñanza universitaria.	5,325,076,047
04 Aumentar el número de jóvenes y adultos que tienen las competencias necesarias, en particular técnicas y profesionales, para acceder al empleo, el trabajo decente y el emprendimiento.	795,481,359
05 Eliminar las disparidades de género en la educación y garantizar el acceso igualitario de las personas vulnerables, incluidas las personas con discapacidad, los pueblos indígenas y los niños en situaciones de vulnerabilidad, a todos los niveles de la enseñanza y la formación profesional.	192,187,997
06 Asegurar que todos los jóvenes y una proporción considerable de los adultos, tanto hombres como mujeres, estén alfabetizados y tengan nociones elementales de aritmética.	101,900,022
07 Garantizar que todos los estudiantes adquieran los conocimientos teóricos y prácticos necesarios para promover el desarrollo sostenible, en particular mediante la educación para el desarrollo sostenible y la adopción de estilos de vida sostenibles, los derechos humanos, la igualdad entre los géneros, la promoción de una cultura de paz y no violencia, la ciudadanía mundial y la valoración de la diversidad cultural y de la contribución de la cultura al desarrollo sostenible, entre otros medios.	459,643,618
08 Construir y adecuar instalaciones escolares que respondan a las necesidades de los niños y las personas discapacitadas y tengan en cuenta las cuestiones de género, y que ofrezcan entornos de aprendizaje seguros, no violentos, inclusivos y eficaces para todos.	417,050,997



3

Presupuesto de Egresos del Estado de Hidalgo
Ejercicio Fiscal 2020*Objetivos de Desarrollo Sostenible y sus metas*

Complementario 15

	Descripción	Monto Presupuestado
10	Aumentar considerablemente la oferta de maestros calificados, en particular mediante la cooperación internacional para la formación de docentes en los países en desarrollo.	90,000
05	Lograr la igualdad entre los géneros y empoderar a todas las mujeres y niñas	230,933,632
01	Poner fin a todas las formas de discriminación contra todas las mujeres y las niñas en todo el mundo.	68,951,781
02	Eliminar todas las formas de violencia contra todas las mujeres y las niñas en los ámbitos público y privado, incluidas la trata y la explotación sexual y otros tipos de explotación.	28,588,004
05	Asegurar la participación plena y efectiva de las mujeres y la igualdad de oportunidades de liderazgo a todos los niveles decisorios en la vida política, económica y pública.	59,958,025
09	Adoptar y fortalecer políticas acertadas y leyes aplicables para promover la igualdad de género y el empoderamiento de todas las mujeres y las niñas a todos los niveles.	73,435,822
06	Garantizar la disponibilidad de agua y su gestión sostenible y el saneamiento para todos	785,475,143
01	Lograr el acceso universal y equitativo al agua potable segura y asequible para todos.	454,162,396
02	Lograr el acceso a servicios de saneamiento e higiene adecuados y equitativos para todos y poner fin a la defecación al aire libre, prestando especial atención a las necesidades de las mujeres y las niñas y las personas en situaciones de vulnerabilidad.	18,457,246
03	Mejorar la calidad del agua reduciendo la contaminación, eliminando el vertimiento y minimizando la emisión de productos químicos y materiales peligrosos, reduciendo a la mitad del porcentaje de aguas residuales sin tratar y aumentando considerablemente el reciclado y la reutilización sin riesgos a nivel mundial.	66,159,821
04	Aumentar el uso eficiente de los recursos hídricos en todos los sectores y asegurar la sostenibilidad de la extracción y el abastecimiento de agua dulce para hacer frente a la escasez de agua y reducir considerablemente el número de personas que sufren falta de agua.	246,672,338
06	Proteger y restablecer los ecosistemas relacionados con el agua, incluidos los bosques, las montañas, los humedales, los ríos, los acuíferos y los lagos.	8,341
08	Apoyar y fortalecer la participación de las comunidades locales en la mejora de la gestión del agua y el saneamiento.	15,000



4

Presupuesto de Egresos del Estado de Hidalgo
Ejercicio Fiscal 2020

Objetivos de Desarrollo Sostenible y sus metas

Complementario 15

	Descripción	Monto Presupuestado
07	Garantizar el acceso a una energía asequible, segura, sostenible y moderna para todos	55,691,644
01	Para 2030, garantizar el acceso universal a servicios de energía asequibles, confiables y modernos	55,691,644
08	Promover el crecimiento económico sostenido, inclusivo y sostenible, el empleo pleno y productivo y el trabajo decente para todos	1,779,048,064
01	Mantener el crecimiento económico per capita de conformidad con las circunstancias nacionales y, en particular, un crecimiento del producto interno bruto de al menos un 7% anual en los países menos adelantados	17,208,034
02	Lograr niveles más elevados de productividad económica mediante la diversificación, la modernización tecnológica y la innovación, entre otras cosas centrandó la atención en sectores de mayor valor añadido y uso intensivo de mano de obra	534,914,990
03	Promover políticas orientadas al desarrollo que apoyen las actividades productivas, la creación de empleo decente, el emprendimiento, la creatividad y la innovación, y alentar la oficialización y el crecimiento de las microempresas y las pequeñas y medianas empresas, entre otras cosas mediante el acceso a servicios financieros	197,997,257
05	Para 2030, lograr el empleo pleno y productivo y garantizar un trabajo decente para todos los hombres y mujeres, incluidos los jóvenes y las personas con discapacidad, y la igualdad de remuneración por trabajo de igual valor	209,591,333
08	Proteger los derechos laborales y promover un entorno de trabajo seguro y protegido para todos los trabajadores, incluidos los trabajadores migrantes, en particular las mujeres migrantes y las personas con empleos precarios	36,025,572
09	Para 2030, elaborar y poner en práctica políticas encaminadas a promover un turismo sostenible que cree puestos de trabajo y promueva la cultura y los productos locales	85,037,375
10	Fortalecer la capacidad de las instituciones financieras nacionales para alentar y ampliar el acceso a los servicios bancarios, financieros y de seguros para todos	698,273,502
09	Construir infraestructuras resilientes, promover la industrialización inclusiva y sostenible y fomentar la innovación	428,355,154



5

Presupuesto de Egresos del Estado de Hidalgo
Ejercicio Fiscal 2020*Objetivos de Desarrollo Sostenible y sus metas***Complementario 15**

	Descripción	Monto Presupuestado
01	Desarrollar infraestructuras fiables, sostenibles, resilientes y de calidad, incluidas infraestructuras regionales y transfronterizas, para apoyar el desarrollo económico y el bienestar humano, con especial hincapié en el acceso equitativo y asequible para todos	264,958,050
03	Aumentar el acceso de las pequeñas empresas industriales y otras empresas, en particular en los países en desarrollo, a los servicios financieros, incluido el acceso a créditos asequibles, y su integración en las cadenas de valor y los mercados	2,510,103
04	Para 2030, mejorar la infraestructura y reajustar las industrias para que sean sostenibles, usando los recursos con mayor eficacia y promoviendo la adopción de tecnologías y procesos industriales limpios y ambientalmente racionales, y logrando que todos los países adopten medidas de acuerdo con sus capacidades respectivas	7,122,086
05	Aumentar la investigación científica y mejorar la capacidad tecnológica de los sectores industriales de todos los países, en particular los países en desarrollo, entre otras cosas fomentando la innovación y aumentando sustancialmente el número de personas que trabajan en el campo de la investigación y el desarrollo por cada millón de personas, así como aumentando los gastos en investigación y desarrollo de los sectores público y privado para 2013	24,666,769
06	Facilitar el desarrollo de infraestructuras sostenibles y resilientes en los países en desarrollo con un mayor apoyo financiero, tecnológico y técnico a los países de África, los países menos adelantados, los países en desarrollo sin litoral y los pequeños Estados insulares en desarrollo	52,715,078
07	Apoyar el desarrollo de tecnologías nacionales, la investigación y la innovación en los países en desarrollo, en particular garantizando un entorno normativo propicio a la diversificación industrial y la adición de valor a los productos básicos, entre otras cosas	29,000
08	Aumentar de forma significativa el acceso a la tecnología de la información y las comunicaciones y esforzarse por facilitar el acceso universal y asequible a Internet en los países menos adelantados a más tardar en 2020	76,354,068
10	Reducir la desigualdad en y entre los países	74,629,102
02	Para 2030, potenciar y promover la inclusión social, económica y política de todas las personas, independientemente de su edad, sexo, discapacidad, raza, etnia, origen, religión o situación económica u otra condición	18,319,323



6

Presupuesto de Egresos del Estado de Hidalgo
 Ejercicio Fiscal 2020

Objetivos de Desarrollo Sostenible y sus metas

Complementario 15

	Descripción	Monto Presupuestado
04	Adoptar políticas, en especial fiscales, salariales y de protección social, y lograr progresivamente una mayor igualdad	14,117,324
05	Mejorar la reglamentación y vigilancia de las instituciones y los mercados financieros mundiales y fortalecer la aplicación de esa reglamentación	13,604,516
07	Facilitar la migración y la movilidad ordenadas, seguras, regulares y responsables de las personas, entre otras cosas mediante la aplicación de políticas migratorias planificadas y bien gestionadas	28,587,939
11	Conseguir que las ciudades y los asentamientos humanos sean inclusivos, seguros, resilientes y sostenibles	1,467,873,273
01	Para 2030, asegurar el acceso de todas las personas a viviendas y servicios básicos adecuados, seguros y asequibles y mejorar los barrios marginales	63,068,281
02	Para 2030, proporcionar acceso a sistemas de transporte seguros, asequibles, accesibles y sostenibles para todos y mejorar la seguridad vial, en particular mediante la ampliación del transporte público, prestando especial atención a las necesidades de las personas en situación vulnerable, las mujeres, los niños, las personas con discapacidad y las personas de edad	452,257,851
03	Para 2030, aumentar la urbanización inclusiva y sostenible y la capacidad para una planificación y gestión participativas, integradas y sostenibles de los asentamientos humanos en todos los países	860,961,801
04	Redoblar los esfuerzos para proteger y salvaguardar el patrimonio cultural y natural del mundo	1,340,949
05	Para 2030, reducir de forma significativa el número de muertes y de personas afectadas por los desastres, incluidos los relacionados con el agua, y reducir sustancialmente las pérdidas económicas directas vinculadas al producto interno bruto mundial causadas por los desastres, haciendo especial hincapié en la protección de los pobres y las personas en situaciones vulnerables	10,000,000
06	Para 2030, reducir el impacto ambiental negativo per capita de las ciudades, incluso prestando especial atención a la calidad del aire y la gestión de los desechos municipales y de otro tipo	29,878,053
07	Para 2030, proporcionar acceso universal a zonas verdes y espacios públicos seguros, inclusivos y accesibles, en particular para las mujeres y los niños, las personas de edad y las personas con discapacidad	50,366,339
12	Garantizar modalidades de consumo y protección sostenibles	6,595,295



7

Presupuesto de Egresos del Estado de Hidalgo
Ejercicio Fiscal 2020*Objetivos de Desarrollo Sostenible y sus metas*

Complementario 15

	Descripción	Monto Presupuestado
01	Aplicar el Marco Decenal de Programas sobre Modalidades de Consumo y Producción Sostenibles, con la participación de todos los países y bajo el liderazgo de los países desarrollados, teniendo en cuenta el grado de desarrollo y las capacidades de los países en desarrollo	6,595,295
13	Adoptar medidas urgentes para combatir el cambio climático y sus efectos	51,253,909
02	Incorporar medidas relativas al cambio climático en las políticas, estrategias y planes nacionales	3,554,630
03	Mejorar la educación, la sensibilización y la capacidad humana e institucional en relación con la mitigación del cambio climático, la adaptación a él, la reducción de sus efectos y la alerta temprana	11,829,500
05	Promover mecanismos para aumentar la capacidad de planificación y gestión eficaces en relación con el cambio climático en los países menos adelantados y los pequeños Estados insulares en desarrollo, centrándose en particular en las mujeres, los jóvenes y las comunidades locales y marginadas	35,869,779
15	Proteger, restablecer y promover el uso sostenible de los ecosistemas terrestres, efectuar una ordenación sostenible de los bosques, luchar contra la desertificación, detener y revertir la degradación de las tierras y poner freno a la pérdida de diversidad biológica	28,848,331
01	Para 2020, velar por la conservación, el restablecimiento y el uso sostenible de los ecosistemas terrestres y los ecosistemas interiores de agua dulce y los servicios que proporcionan, en particular los bosques, los humedales, las montañas y las zonas áridas, en consonancia con las obligaciones contraídas en virtud de acuerdos internacionales	20,374,478
02	Para 2020, promover la gestión sostenible de todos los tipos de bosques, poner fin a la deforestación, recuperar los bosques degradados e incrementar la forestación y la reforestación a nivel mundial	5,470,598
04	Para 2030, velar por la conservación de los ecosistemas montañosos, incluida su diversidad biológica, a fin de mejorar su capacidad de proporcionar beneficios esenciales para el desarrollo sostenible	3,003,255
16	Promover sociedades pacíficas e inclusivas para el desarrollo sostenible, facilitar el acceso a la justicia para todos y crear instituciones eficaces, responsables e inclusivas a todos los niveles	13,981,719,751
01	Reducir considerablemente todas las formas de violencia y las tasas de mortalidad conexas en todo el mundo	384,999,658



Presupuesto de Egresos del Estado de Hidalgo
Ejercicio Fiscal 2020

Objetivos de Desarrollo Sostenible y sus metas

Complementario 15

	Descripción	Monto Presupuestado
02	Poner fin al maltrato, la explotación, la trata, la tortura y todas las formas de violencia contra los niños	2,430,915
03	Promover el estado de derecho en los planos nacional e internacional y garantizar la igualdad de acceso a la justicia para todos	1,228,587,497
04	Para 2030, reducir de manera significativa las corrientes financieras y de armas ilícitas, fortalecer la recuperación y devolución de bienes robados y luchar contra todas las formas de delincuencia organizada	31,928,918
05	Reducir sustancialmente la corrupción y el soborno en todas sus formas	212,875,697
06	Crear instituciones eficaces, responsables y transparentes a todos los niveles	11,606,538,229
07	Garantizar la adopción de decisiones inclusivas, participativas y representativas que respondan a las necesidades a todos los niveles	28,532,436
08	Ampliar y fortalecer la participación de los países en desarrollo en las instituciones de gobernanza mundial	15,025,680
09	Para 2030, proporcionar acceso a una identidad jurídica para todos, en particular mediante el registro de nacimientos	13,378,219
10	Garantizar el acceso público a la información y proteger las libertades fundamentales, de conformidad con las leyes nacionales y los acuerdos internacionales	104,260,752
11	Fortalecer las instituciones nacionales pertinentes, incluso mediante la cooperación internacional, con miras a crear capacidad a todos los niveles, en particular en los países en desarrollo, para prevenir la violencia y combatir el terrorismo y la delincuencia	1,062,971
12	Promover y aplicar leyes y políticas no discriminatorias en favor del desarrollo sostenible	352,098,779
17	Fortalecer los medios de ejecución y revitalizar la alianza mundial para el desarrollo sostenible	827,034,291
01	Fortalecer la movilización de recursos internos, incluso mediante la prestación de apoyo internacional a los países en desarrollo, con el fin de mejorar la capacidad nacional para recaudar ingresos fiscales y de otra índole	466,701,639
03	Movilizar recursos financieros adicionales procedentes de múltiples fuentes para los países en desarrollo	6,651,655



Presupuesto de Egresos del Estado de Hidalgo
Ejercicio Fiscal 2020*Objetivos de Desarrollo Sostenible y sus metas***Complementario 15**

	Descripción	Monto Presupuestado
09	Aumentar el apoyo internacional a la ejecución de programas de fomento de la capacidad eficaces y con objetivos concretos en los países en desarrollo a fin de apoyar los planes nacionales orientados a aplicar todos los Objetivos de Desarrollo Sostenible, incluso mediante la cooperación Norte-Sur, Sur-Sur y triangular	31,866,184
13	Aumentar la estabilidad macroeconómica mundial, incluso mediante la coordinación y coherencia normativas	134,470,296
14	Mejorar la coherencia normativa para el desarrollo sostenible	43,744,641
15	Respetar el liderazgo y el margen normativo de cada país para establecer y aplicar políticas orientadas a la erradicación de la pobreza y la promoción del desarrollo sostenible	7,784,354
16	Fortalecer la Alianza Mundial para el Desarrollo Sostenible, complementada por alianzas entre múltiples interesados que movilicen y promuevan el intercambio de conocimientos, capacidad técnica, tecnología y recursos financieros, a fin de apoyar el logro de los Objetivos de Desarrollo Sostenible en todos los países, en particular los países en desarrollo	11,467,999
17	Alentar y promover la constitución de alianzas eficaces en las esferas pública, público-privada y de la sociedad civil, aprovechando la experiencia y las estrategias de obtención de recursos de las asociaciones	31,508,838
19	Para 2030, aprovechar las iniciativas existentes para elaborar indicadores que permitan medir progresos logrados en materia de desarrollo sostenible y que complementen los utilizados para medir el producto interno bruto, y apoyar el fomento de la capacidad estadística en los países en desarrollo.	92,838,685
		Total
	50,242,794,197	



10

Presupuesto de Egresos del Estado de Hidalgo
Ejercicio Fiscal 2020

Desglose de los Montos Asignados a Deuda Pública
Complementario 16

Descripción	Monto Presupuestado
Amortización de la Deuda Pública	299,655,259
Intereses de la Deuda Pública	390,529,360
Comisiones de la Deuda Pública	0
Gastos de la Deuda Pública	4,523,883
Costos por coberturas	3,565,000
Apoyos financieros	0
Adeudos de Ejercicios Fiscales Anteriores (ADEFAS)	0
Deuda Pública	698,273,502



Presupuesto de Egresos del Estado de Hidalgo
Ejercicio Fiscal 2020

Fideicomisos Públicos del Estado
Complementario 17

Fideicomiso	Número de Contrato	Fideicomitente, Fideicomisario y Fiduciario determinados en el Contrato	Saldo Patrimonial (\$)
DEPENDENCIA: SECRETARÍA DE DESARROLLO AGROPECUARIO			
SEGURO DE VIDA CAMPESINO.	15385-9	-FIDEICOMITENTE Y FIDEICOMISARIO: ESTADO LIBRE Y SOBERANO DE HIDALGO, POR CONDUCTO DE LA SECRETARÍA DE FINANZAS.	741,576.12
FONDO DE FOMENTO 3,569,199.95	F/3056	-FIDEICOMITENTE: GOBIERNO DEL ESTADO Y SOBERANO DE HIDALGO. -FIDUCIARIO: INTERCAM -FIDEICOMISARIOS EN PRIMER LUGAR: LAS PERSONAS QUE DESIGNE EL COMITÉ TÉCNICO EN CUMPLIMIENTO A LAS REGLAS DE OPERACIÓN	LIBRE
AGROPECUARIO DEL ESTADO DE HIDALGO.			



Presupuesto de Egresos del Estado de Hidalgo
Ejercicio Fiscal 2020

Fideicomisos Públicos del Estado
Complementario 17

Fideicomiso	Número de Contrato	Fideicomitente, Fideicomisario y Fiduciario determinados en el Contrato	Saldo Patrimonial (\$)
DEPENDENCIA: SECRETARÍA DE DESARROLLO ECONÓMICO			
PARQUE LOGÍSTICO INDUSTRIAL Y TERMINAL INTERMODAL.	870/555322	-FIDEICOMITENTE Y FIDEICOMISARIA EN SEGUNDO LUGAR: ZONA DE ACTIVIDADES LOGÍSTICAS DE HIDALGO, S.A.P.I. DE C.V. -FIDEICOMITENTE ADHERENTE: BANCO ACTINVER S.A. -FIDUCIARIO: BANCO INTERACCIONES, S.A.	11,203,834.47
APOYO A LA MICRO Y PEQUEÑA EMPRESA HIDALGUENSE.	F/2003239	-FIDEICOMITENTE Y FIDEICOMISARIO: GOBIERNO DEL ESTADO LIBRE Y SOBERANO DE HIDALGO, A TRAVÉS DE LA SECRETARÍA DE FINANZAS Y ADMINISTRACIÓN.	22,610,911.21
PARQUES INDUSTRIALES ATITALAQUIA, HUEJUTLA, MINERAL DE LA REFORMA, TEPEAPULCO Y TIZAYUCA.	15346-8	-FIDEICOMITENTE Y FIDEICOMISARIO: GOBIERNO DEL ESTADO DE HIDALGO, POR CONDUCTO DE LA SECRETARÍA DE FINANZAS Y ADMINISTRACIÓN. -FIDUCIARIO: BANAMEX, S.A. -FIDEICOMITENTES ADHERENTES: LOS	SIN DATO
VALLE DE TIZAYUCA.	15112-0	-FIDEICOMITENTE: ESTADO LIBRE Y SOBERANO DE HIDALGO, POR CONDUCTO DE LA SECRETARÍA DE FINANZAS Y ADMINISTRACIÓN.	SIN DATO
DESARROLLO INDUSTRIAL ALTIPLANO.	7447-10	-FIDEICOMITENTE Y FIDEICOMISARIO: ESTADO LIBRE Y SOBERANO DE HIDALGO A TRAVÉS DE LA SECRETARÍA DE FINANZAS Y ADMINISTRACIÓN.	SIN DATO



Presupuesto de Egresos del Estado de Hidalgo
Ejercicio Fiscal 2020

Fideicomisos Públicos del Estado

Complementario 17

Fideicomiso	Número de Contrato	Fideicomitente, Fideicomisario y Fiduciario determinados en el Contrato	Saldo Patrimonial (\$)
-------------	--------------------	---	------------------------

DEPENDENCIA: SECRETARÍA DE EDUCACIÓN PÚBLICA

PROGRAMA DE BECAS NACIONALES 4,499,980.44 PARA LA EDUCACIÓN SUPERIOR MANUTENCIÓN HIDALGO.	F/13574 8-2	-FIDEICOMITENTE: GOBIERNO DEL ESTADO Y SOBERANO DE HIDALGO. -FIDUCIARIO: BANCA SERFÍN, S.A. -FIDEICOMISARIOS EN PRIMER LUGAR: LAS PERSONAS QUE DESIGNE EL COMITÉ TÉCNICO EN CUMPLIMIENTO A LAS REGLAS DE OPERACIÓN	LIBRE
---	-------------	--	-------

PROGRAMA ESPECIAL DE 22,373,152.69 FINANCIAMIENTO A LA VIVIENDA PARA EL MAGISTERIO DEL ESTADO DE HIDALGO.	F-522207	-FIDEICOMITENTE: INSTITUTO HIDALGUENSE DE EDUCACIÓN. -FIDUCIARIO: BANCO MERCANTIL DEL NORTE, S.A. -FIDEICOMISARIO EN PRIMER LUGAR: PERSONAL ACADÉMICO EN SEGUNDO LUGAR, CONFORME A LAS INSTRUCCIONES DEL COMITÉ TÉCNICO. -FIDEICOMISARIO EN SEGUNDO LUGAR: INSTITUTO HIDALGUENSE DE EDUCACIÓN. COMITÉ TÉCNICO: PRESIDENTE: LIC. ATILANO RODRÍGUEZ PÉREZ. DIRECTOR GENERAL DEL INSTITUTO HIDALGUENSE DE LA EDUCACIÓN Y DE LA SEPH. SECRETARIO TÉCNICO: LIC.PABLO MORENO CALVA. SUBSECRETARIO DEL INSTITUTO	DE
--	----------	--	----



Presupuesto de Egresos del Estado de Hidalgo
Ejercicio Fiscal 2020

Fideicomisos Públicos del Estado
Complementario 17

Fideicomiso	Número de Contrato	Fideicomitente, Fideicomisario y Fiduciario determinados en el Contrato	Saldo Patrimonial (\$)
PROYECTO DE APOYO DE TECNOLOGÍAS EDUCATIVAS Y DE LA INFORMACIÓN PARA EL PERSONAL AL SERVICIO DE LA EDUCACIÓN DEL ESTADO DE HIDALGO.	135754-7	-FIDEICOMITENTE: GOBIERNO DEL ESTADO DE HIDALGO A TRAVÉS DE LA SECRETARÍA DE EDUCACIÓN PÚBLICA DEL ESTADO DE HIDALGO. -FIDUCIARIO: BANCO NACIONAL DE MÉXICO, S.A. -FIDEICOMISARIO: LOS MAESTROS DE EDUCACIÓN BÁSICA AFILIADOS AL SINDICATO NACIONAL DE TRABAJADORES DE LA EDUCACIÓN EN EL ESTADO DE HIDALGO, CON PLAZA DE BASE Y EN ACTIVO. -COMITÉ TÉCNICO: SECRETARIO DE EDUCACIÓN PÚBLICA DEL ESTADO. DOS REPRESENTANTES DEL GOBIERNO DEL ESTADO. TRES REPRESENTANTES DEL SNTE (DE LOS CUALES UNO SERÁ DESIGNADO POR EL COMITÉ EJECUTIVO NACIONAL DEL SNTE) Y SE INVITARÁ A UN REPRESENTANTE DE LA OFICINA DE	10,552,400.65



Presupuesto de Egresos del Estado de Hidalgo
Ejercicio Fiscal 2020

Fideicomisos Públicos del Estado

Complementario 17

Fideicomiso	Número de Contrato	Fideicomitente, Fideicomisario y Fiduciario determinados en el Contrato	Saldo Patrimonial (\$)
DEPENDENCIA: SECRETARÍA DE FINANZAS PÚBLICAS			
PROGRAMA PAGO A AHORRADORES 2003 TERCER CONVENIO.	5148-3	-FIDEICOMITENTE: GOBIERNO FEDERAL, A TRAVÉS DE LA SECRETARÍA DE HACIENDA Y CRÉDITO PÚBLICO. -FIDUCIARIO: NACIONAL FINANCIERA. -BENEFICIARIOS: SOCIEDADES COOPERATIVAS	4,506,467.16
FONDO ESTATAL DE GARANTÍAS "FINCA HIDALGO".	3-2 BAIIL0003	-FIDEICOMITENTE: GOBIERNO DEL ESTADO DE HIDALGO, POR CONDUCTO DE LA SECRETARÍA DE FINANZAS. -FIDUCIARIO: BANCO MULTIVA, S.A. -FIDEICOMISARIOS EN PRIMER LUGAR: LAS INSTITUCIONES DE BANCA MÚLTIPLE Y LOS INTERMEDIARIOS FINANCIEROS NO BANCARIOS,	24,488,379.34
FINANCIAMIENTO ZONA INDUSTRIAL DEL ALTIPLANO.	F/20025091	-FIDEICOMITENTE: ESTADO LIBRE Y SOBERANO DE HIDALGO, A TRAVÉS DE LA SECRETARÍA DE FINANZAS Y ADMINISTRACIÓN. INSTITUTO PARA EL FINANCIAMIENTO DEL ESTADO DE HIDALGO. -FIDEICOMISARIO EN PRIMER LUGAR: BANCO NACIONAL DE MÉXICO, S.A. -FIDEICOMISARIO EN SEGUNDO LUGAR: EL	26,237,492.18
REFINANCIAMIENTO CEBURES 2007. 48,921,783.27	F/2002952	-FIDEICOMITENTE: ESTADO LIBRE Y SOBERANO DE HIDALGO. -FIDUCIARIO: BANCO SANTANDER, S.A. -FIDEICOMISARIO EN PRIMER LUGAR: BANCO NACIONAL DE MÉXICO, S.A. -FIDEICOMISARIO EN SEGUNDO LUGAR: ESTADO LIBRE Y SOBERANO DE HIDALGO, POR LA CANTIDAD DE REMANENTES QUE RESULTEN DE	
REFINANCIAMIENTO. 40,709,808.74	1604	-FIDEICOMITENTE: ESTADO LIBRE Y SOBERANO DE HIDALGO, POR CONDUCTO DE LA SECRETARÍA DE FINANZAS Y ADMINISTRACIÓN. -FIDUCIARIO SUSTITUTO: BANCO INVEX, S.A.	
SANEAMIENTO FINANCIERO. 44,845,445.05	F/2321	-FIDEICOMITENTE: ESTADO LIBRE Y SOBERANO DE HIDALGO, POR CONDUCTO DE LA SECRETARÍA DE FINANZAS Y ADMINISTRACIÓN.	



-FIDUCIARIO SUSTITUTO: BANCO INVEX, S.A.

5

Presupuesto de Egresos del Estado de Hidalgo
Ejercicio Fiscal 2020

Fideicomisos Públicos del Estado
Complementario 17

Fideicomiso	Número de Contrato	Fideicomitente, Fideicomisario y Fiduciario determinados en el Contrato	Saldo Patrimonial (\$)
DEPENDENCIA: SECRETARÍA DE MOVILIDAD Y TRANSPORTE			
FIDEICOMISO TUZOBUS.	10814	-FIDEICOMITENTE: SISTEMA INTEGRADO DE TRANSPORTE MASIVO DE HIDALGO, SITMAH. -FIDUCIARIO: BANCO INTERACCIONES, S.A. -FIDEICOMISARIO EN 1ER. LUGAR: EMPRESA CORREDOR FELIPE ANGELES S.A.P.I. -FIDEICOMISARIO EN 2DO. LUGAR: EMPRESA CONSORCIO BEA - TECTRA S.A. DE C.V. -FIDEICOMISARIO EN 3ER. LUGAR: SISTEMA INTEGRADO DE TRANSPORTE MASIVO DE HIDALGO. -COMITÉ TÉCNICO: VOCALES: REPRESENTANTE DE LA SECRETARÍA DE MOVILIDAD Y TRANSPORTE. REPRESENTANTE SUPLENTE DE LA SECRETARÍA EJECUTIVA DE LA POLÍTICA PÚBLICA ESTATAL. REPRESENTANTE DE LA SECRETARÍA DE FINANZAS PÚBLICAS. REPRESENTANTE DE LA SECRETARÍA DE DESARROLLO ECONÓMICO. COMISARIO:	51,392,616.59



Presupuesto de Egresos del Estado de Hidalgo
Ejercicio Fiscal 2020

Fideicomisos Públicos del Estado

Complementario 17

Fideicomiso	Número de Contrato	Fideicomitente, Fideicomisario y Fiduciario determinados en el Contrato	Saldo Patrimonial (\$)
DEPENDENCIA: SIN DATO			
APOYOS ECONÓMICOS, GASTOS ESCOLARES DEL NIVEL MEDIO SUPERIOR Y SUPERIOR.	16475-3	-FIDEICOMITENTE Y FIDEICOMISARIO: ESTADO LIBRE Y SOBERANO DE HIDALGO POR CONDUCTO DE LA SECRETARÍA DE FINANZAS.	151,089.92
FONDO EMERGENTE.	F/10216	-FIDEICOMITENTE Y FIDEICOMISARIO EN SEGUNDO LUGAR: ESTADO LIBRE Y SOBERANO DE HIDALGO, REPRESENTADO POR LA SECRETARÍA DE FINANZAS Y ADMINISTRACIÓN.	112,417.00
IMPLEMENTACIÓN DEL SISTEMA DE JUSTICIA PENAL.	F/2217	-FIDEICOMISARIO EN PRIMER LUGAR: BANOBRAS, GOBIERNO DEL ESTADO LIBRE Y SOBERANO. -FIDUCIARIO: BANOBRAS, S.N.C. -FIDEICOMISARIO A: BANOBRAS, S.N.C., EN SU CARÁCTER DE INSTITUCIÓN FIDUCIARIA EN EL FIDEICOMISO NÚMERO 2211, RESPECTO A LOS REMANENTES DE LAS APORTACIONES QUE SE EFECTÚEN EN TÉRMINOS DE LOS ACUERDOS ADOPTADOS POR SU COMITÉ TÉCNICO QUE NO SEAN APLICADOS EN LOS PROYECTOS.	13,129,946.76
SEGUROS CATASTRÓFICOS U OTROS INSTRUMENTOS DE TRANSFERENCIAS DE RIESGOS.	F/2247	-FIDEICOMISARIO B: GOBIERNO DEL ESTADO HIDALGO Y OAXACA. -FIDUCIARIO: BANOBRAS, S.N.C. -FIDEICOMITENTES ADHERENTES: LAS ENTIDADES QUE DESEEN ADHERIRSE AL ESQUEMA DE CONTRATACIÓN DE SEGUROS.	SIN DATO

NOTA: LA INFORMACIÓN PRESENTADA EN LAS COLUMNAS DE SALDO PATRIMONIAL Y DEPENDENCIA HA SIDO TOMADA DE LAS NOTAS A LOS ESTADOS FINANCIEROS DE LA SECRETARÍA DE FINANZAS PÚBLICAS AL 30 DE JUNIO DE 2019.



Presupuesto de Egresos del Estado de Hidalgo
Ejercicio Fiscal 2020

Analítico de plazas magisterio

Complementario 18

Descripción	No. de Plazas
Docente de Educación Básica	57,139
Docente de Educación Superior (Normales)	307
Docente de Educación Superior (UPN)	28
Mandos Medios y Superiores	28
Personal de Apoyo y Asistencia a la Educación Básica	9,204
Personal de Apoyo y Asistencia a la Educación Superior (Normales)	187
Personal de Apoyo y Asistencia a la Educación Superior (UPN)	15
Total	66,908
	1

Presupuesto de Egresos del Estado de Hidalgo
Ejercicio Fiscal 2020

Analítico de plazas magisterio, estatal y federal

Complementario 19

	Descripción	No. de Plazas
Estatal		960
	DOCENTE HO	219
	DOCENTE HC	459
	DOCENTE HP A	200
	DOCENTE HP B	10
	PERSONAL DE APOYO Y ASISTENCIA A LA EDUCACIÓN HP	72
Federal		42,318
	DOCENTE DE EDUCACIÓN BÁSICA	25
	DOCENTE DE EDUCACIÓN SUPERIOR (NORMALES)	32,712
	DOCENTE DE EDUCACIÓN SUPERIOR (UPN)	9,099
	MANDOS MEDIOS Y SUPERIORES	257
	PERSONAL DE APOYO Y ASISTENCIA A LA EDUCACIÓN BÁSICA	184
	PERSONAL DE APOYO Y ASISTENCIA A LA EDUCACIÓN SUPERIOR (NORMALES)	14



PERSONAL DE APOYO Y ASISTENCIA A LA EDUCACIÓN SUPERIOR (UPN)	27
Total	43,278

Presupuesto de Egresos del Estado de Hidalgo
Ejercicio Fiscal 2020

Analítico de plazas magisterio por categoría

Complementario 20

Tipo plaza que ostenta el trabajador de forma definitiva o temporal	No. de Plazas
Base	41,744
Confianza	56
Total	41,800

Presupuesto de Egresos del Estado de Hidalgo
Ejercicio Fiscal 2020

Tabulador de salarios del personal docente del magisterio

Complementario 21

Categoría - Plaza	Nivel - Código	Descripción	Importe Mensual
A01803-PERSONAL DE APOYO Y ASISTENCIA A LA EDUCACIÓN BÁSICA	21-07	SUELDO BASE	6,057
A01803-PERSONAL DE APOYO Y ASISTENCIA A LA EDUCACIÓN BÁSICA	21-CG	COMPENSACIÓN GARANTIZADA	68
A01803-PERSONAL DE APOYO Y ASISTENCIA A LA EDUCACIÓN BÁSICA	21-38	AYUDA DE DESPENSA	215
A01803-PERSONAL DE APOYO Y ASISTENCIA A LA EDUCACIÓN BÁSICA	21-44	PREVISIÓN SOCIAL MÚLTIPLE	194
A01803-PERSONAL DE APOYO Y ASISTENCIA A LA EDUCACIÓN BÁSICA	21-CT	COMPENSACIÓN TEMPORAL COMPACTABLE	978
A01805-PERSONAL DE APOYO Y ASISTENCIA A LA EDUCACIÓN BÁSICA	21-07	SUELDO BASE	6,057
A01805-PERSONAL DE APOYO Y ASISTENCIA A LA EDUCACIÓN BÁSICA	21-CG	COMPENSACIÓN GARANTIZADA	68
A01805-PERSONAL DE APOYO Y ASISTENCIA A LA EDUCACIÓN BÁSICA	21-38	AYUDA DE DESPENSA	215
A01805-PERSONAL DE APOYO Y ASISTENCIA A LA EDUCACIÓN BÁSICA	21-44	PREVISIÓN SOCIAL MÚLTIPLE	194
A01805-PERSONAL DE APOYO Y ASISTENCIA A LA EDUCACIÓN BÁSICA	21-CT	COMPENSACIÓN TEMPORAL COMPACTABLE	978
A01806-PERSONAL DE APOYO Y ASISTENCIA A LA EDUCACIÓN BÁSICA	27-07	SUELDO BASE	7,340
A01806-PERSONAL DE APOYO Y ASISTENCIA A LA EDUCACIÓN BÁSICA	27-CG	COMPENSACIÓN GARANTIZADA	68
A01806-PERSONAL DE APOYO Y ASISTENCIA A LA EDUCACIÓN BÁSICA	27-38	AYUDA DE DESPENSA	215
A01806-PERSONAL DE APOYO Y ASISTENCIA A LA EDUCACIÓN BÁSICA	27-44	PREVISIÓN SOCIAL MÚLTIPLE	194
A01806-PERSONAL DE APOYO Y ASISTENCIA A LA EDUCACIÓN BÁSICA	27-CT	COMPENSACIÓN TEMPORAL COMPACTABLE	816
A01807-PERSONAL DE APOYO Y ASISTENCIA A LA EDUCACIÓN BÁSICA	27ZA-07	SUELDO BASE	7,682
A01807-PERSONAL DE APOYO Y ASISTENCIA A LA EDUCACIÓN BÁSICA	27ZA-CG	COMPENSACIÓN GARANTIZADA	1,392



A01807-PERSONAL DE APOYO Y ASISTENCIA A LA EDUCACIÓN BÁSICA	27ZA-38	AYUDA DE DESPENSA	215
A01807-PERSONAL DE APOYO Y ASISTENCIA A LA EDUCACIÓN BÁSICA	27ZA-44	PREVISIÓN SOCIAL MÚLTIPLE	194
A01807-PERSONAL DE APOYO Y ASISTENCIA A LA EDUCACIÓN BÁSICA	27ZA-CT	COMPENSACIÓN TEMPORAL COMPACTABLE	905
A01810-PERSONAL DE APOYO Y ASISTENCIA A LA EDUCACIÓN BÁSICA	18-07	SUELDO BASE	2,794
A01810-PERSONAL DE APOYO Y ASISTENCIA A LA EDUCACIÓN BÁSICA	18-CG	COMPENSACIÓN GARANTIZADA	1,657
A01810-PERSONAL DE APOYO Y ASISTENCIA A LA EDUCACIÓN BÁSICA	18-38	AYUDA DE DESPENSA	210
A01810-PERSONAL DE APOYO Y ASISTENCIA A LA EDUCACIÓN BÁSICA	18-44	PREVISIÓN SOCIAL MÚLTIPLE	188
A01810-PERSONAL DE APOYO Y ASISTENCIA A LA EDUCACIÓN BÁSICA	18-CT	COMPENSACIÓN TEMPORAL COMPACTABLE	471
A01820-PERSONAL DE APOYO Y ASISTENCIA A LA EDUCACIÓN BÁSICA	21-07	SUELDO BASE	6,057
A01820-PERSONAL DE APOYO Y ASISTENCIA A LA EDUCACIÓN BÁSICA	21-CG	COMPENSACIÓN GARANTIZADA	68
A01820-PERSONAL DE APOYO Y ASISTENCIA A LA EDUCACIÓN BÁSICA	21-38	AYUDA DE DESPENSA	215
A01820-PERSONAL DE APOYO Y ASISTENCIA A LA EDUCACIÓN BÁSICA	21-44	PREVISIÓN SOCIAL MÚLTIPLE	194
A01820-PERSONAL DE APOYO Y ASISTENCIA A LA EDUCACIÓN BÁSICA	21-CT	COMPENSACIÓN TEMPORAL COMPACTABLE	978
A02804-PERSONAL DE APOYO Y ASISTENCIA A LA EDUCACIÓN BÁSICA	23-07	SUELDO BASE	6,608
A02804-PERSONAL DE APOYO Y ASISTENCIA A LA EDUCACIÓN BÁSICA	23-CG	COMPENSACIÓN GARANTIZADA	68
A02804-PERSONAL DE APOYO Y ASISTENCIA A LA EDUCACIÓN BÁSICA	23-38	AYUDA DE DESPENSA	215
A02804-PERSONAL DE APOYO Y ASISTENCIA A LA EDUCACIÓN BÁSICA	23-44	PREVISIÓN SOCIAL MÚLTIPLE	194
A02804-PERSONAL DE APOYO Y ASISTENCIA A LA EDUCACIÓN BÁSICA	23-CT	COMPENSACIÓN TEMPORAL COMPACTABLE	963
A03803-PERSONAL DE APOYO Y ASISTENCIA A LA EDUCACIÓN BÁSICA	22-07	SUELDO BASE	6,328
A03803-PERSONAL DE APOYO Y ASISTENCIA A LA EDUCACIÓN BÁSICA	22-CG	COMPENSACIÓN GARANTIZADA	68
A03803-PERSONAL DE APOYO Y ASISTENCIA A LA EDUCACIÓN BÁSICA	22-38	AYUDA DE DESPENSA	215

1

Presupuesto de Egresos del Estado de Hidalgo Ejercicio Fiscal 2020

Tabulador de salarios del personal docente del magisterio

Complementario 21

Categoría - Plaza	Nivel - Código	Descripción	Importe Mensual
A03803-PERSONAL DE APOYO Y ASISTENCIA A LA EDUCACIÓN BÁSICA	22-44	PREVISIÓN SOCIAL MÚLTIPLE	194
A03803-PERSONAL DE APOYO Y ASISTENCIA A LA EDUCACIÓN BÁSICA	22-CT	COMPENSACIÓN TEMPORAL COMPACTABLE	970
A03804-PERSONAL DE APOYO Y ASISTENCIA A LA EDUCACIÓN BÁSICA	25-07	SUELDO BASE	6,931
A03804-PERSONAL DE APOYO Y ASISTENCIA A LA EDUCACIÓN BÁSICA	25-CG	COMPENSACIÓN GARANTIZADA	68
A03804-PERSONAL DE APOYO Y ASISTENCIA A LA EDUCACIÓN BÁSICA	25-38	AYUDA DE DESPENSA	215
A03804-PERSONAL DE APOYO Y ASISTENCIA A LA EDUCACIÓN BÁSICA	25-44	PREVISIÓN SOCIAL MÚLTIPLE	194
A03804-PERSONAL DE APOYO Y ASISTENCIA A LA EDUCACIÓN BÁSICA	25-CT	COMPENSACIÓN TEMPORAL COMPACTABLE	891
CF01012-MANDOS MEDIOS Y SUPERIORES	29-07	SUELDO BASE	8,862
CF01012-MANDOS MEDIOS Y SUPERIORES	29-38	AYUDA DE DESPENSA	189
CF01059-MANDOS MEDIOS Y SUPERIORES	28-07	SUELDO BASE	7,465
CF01059-MANDOS MEDIOS Y SUPERIORES	28-38	AYUDA DE DESPENSA	189
CF03809-PERSONAL DE APOYO Y ASISTENCIA A LA EDUCACIÓN BÁSICA	25-07	SUELDO BASE	6,931
CF03809-PERSONAL DE APOYO Y ASISTENCIA A LA EDUCACIÓN BÁSICA	25-CG	COMPENSACIÓN GARANTIZADA	68
CF03809-PERSONAL DE APOYO Y ASISTENCIA A LA EDUCACIÓN BÁSICA	25-38	AYUDA DE DESPENSA	215
CF03809-PERSONAL DE APOYO Y ASISTENCIA A LA EDUCACIÓN BÁSICA	25-44	PREVISIÓN SOCIAL MÚLTIPLE	194
CF03809-PERSONAL DE APOYO Y ASISTENCIA A LA EDUCACIÓN BÁSICA	25-CT	COMPENSACIÓN TEMPORAL COMPACTABLE	891
CF04805-PERSONAL DE APOYO Y ASISTENCIA A LA EDUCACIÓN BÁSICA	23-07	SUELDO BASE	6,608
CF04805-PERSONAL DE APOYO Y ASISTENCIA A LA EDUCACIÓN BÁSICA	23-CG	COMPENSACIÓN GARANTIZADA	68
CF04805-PERSONAL DE APOYO Y ASISTENCIA A LA EDUCACIÓN BÁSICA	23-38	AYUDA DE DESPENSA	215



CF04805-PERSONAL DE APOYO Y ASISTENCIA A LA EDUCACIÓN BÁSICA	23-44	PREVISIÓN SOCIAL MÚLTIPLE	194
CF04805-PERSONAL DE APOYO Y ASISTENCIA A LA EDUCACIÓN BÁSICA	23-CT	COMPENSACIÓN TEMPORAL COMPACTABLE	963
CF04808-PERSONAL DE APOYO Y ASISTENCIA A LA EDUCACIÓN BÁSICA	27ZA-07	SUELDO BASE	7,682
CF04808-PERSONAL DE APOYO Y ASISTENCIA A LA EDUCACIÓN BÁSICA	27ZA-CG	COMPENSACIÓN GARANTIZADA	1,392
CF04808-PERSONAL DE APOYO Y ASISTENCIA A LA EDUCACIÓN BÁSICA	27ZA-38	AYUDA DE DESPENSA	215
CF04808-PERSONAL DE APOYO Y ASISTENCIA A LA EDUCACIÓN BÁSICA	27ZA-44	PREVISIÓN SOCIAL MÚLTIPLE	194
CF04808-PERSONAL DE APOYO Y ASISTENCIA A LA EDUCACIÓN BÁSICA	27ZA-CT	COMPENSACIÓN TEMPORAL COMPACTABLE	905
CF07810-PERSONAL DE APOYO Y ASISTENCIA A LA EDUCACIÓN BÁSICA	21-07	SUELDO BASE	6,057
CF07810-PERSONAL DE APOYO Y ASISTENCIA A LA EDUCACIÓN BÁSICA	21-CG	COMPENSACIÓN GARANTIZADA	68
CF07810-PERSONAL DE APOYO Y ASISTENCIA A LA EDUCACIÓN BÁSICA	21-38	AYUDA DE DESPENSA	215
CF07810-PERSONAL DE APOYO Y ASISTENCIA A LA EDUCACIÓN BÁSICA	21-44	PREVISIÓN SOCIAL MÚLTIPLE	194
CF07810-PERSONAL DE APOYO Y ASISTENCIA A LA EDUCACIÓN BÁSICA	21-CT	COMPENSACIÓN TEMPORAL COMPACTABLE	978
CF07817-PERSONAL DE APOYO Y ASISTENCIA A LA EDUCACIÓN BÁSICA	23-07	SUELDO BASE	6,608
CF07817-PERSONAL DE APOYO Y ASISTENCIA A LA EDUCACIÓN BÁSICA	23-CG	COMPENSACIÓN GARANTIZADA	68
CF07817-PERSONAL DE APOYO Y ASISTENCIA A LA EDUCACIÓN BÁSICA	23-38	AYUDA DE DESPENSA	215
CF07817-PERSONAL DE APOYO Y ASISTENCIA A LA EDUCACIÓN BÁSICA	23-44	PREVISIÓN SOCIAL MÚLTIPLE	194
CF07817-PERSONAL DE APOYO Y ASISTENCIA A LA EDUCACIÓN BÁSICA	23-CT	COMPENSACIÓN TEMPORAL COMPACTABLE	963
CF08822-PERSONAL DE APOYO Y ASISTENCIA A LA EDUCACIÓN BÁSICA	23-07	SUELDO BASE	6,608
CF08822-PERSONAL DE APOYO Y ASISTENCIA A LA EDUCACIÓN BÁSICA	23-CG	COMPENSACIÓN GARANTIZADA	68

2

Presupuesto de Egresos del Estado de Hidalgo Ejercicio Fiscal 2020

Tabulador de salarios del personal docente del magisterio Complementario 21

Categoría - Plaza	Nivel - Código	Descripción	Importe Mensual
CF08822-PERSONAL DE APOYO Y ASISTENCIA A LA EDUCACIÓN BÁSICA	23-38	AYUDA DE DESPENSA	215
CF08822-PERSONAL DE APOYO Y ASISTENCIA A LA EDUCACIÓN BÁSICA	23-44	PREVISIÓN SOCIAL MÚLTIPLE	194
CF08822-PERSONAL DE APOYO Y ASISTENCIA A LA EDUCACIÓN BÁSICA	23-CT	COMPENSACIÓN TEMPORAL COMPACTABLE	963
CF12825-PERSONAL DE APOYO Y ASISTENCIA A LA EDUCACIÓN BÁSICA	27ZA-07	SUELDO BASE	7,682
CF12825-PERSONAL DE APOYO Y ASISTENCIA A LA EDUCACIÓN BÁSICA	27ZA-CG	COMPENSACIÓN GARANTIZADA	1,392
CF12825-PERSONAL DE APOYO Y ASISTENCIA A LA EDUCACIÓN BÁSICA	27ZA-38	AYUDA DE DESPENSA	215
CF12825-PERSONAL DE APOYO Y ASISTENCIA A LA EDUCACIÓN BÁSICA	27ZA-44	PREVISIÓN SOCIAL MÚLTIPLE	194
CF12825-PERSONAL DE APOYO Y ASISTENCIA A LA EDUCACIÓN BÁSICA	27ZA-CT	COMPENSACIÓN TEMPORAL COMPACTABLE	905
CF21859-PERSONAL DE APOYO Y ASISTENCIA A LA EDUCACIÓN BÁSICA	27ZA-07	SUELDO BASE	7,682
CF21859-PERSONAL DE APOYO Y ASISTENCIA A LA EDUCACIÓN BÁSICA	27ZA-CG	COMPENSACIÓN GARANTIZADA	1,392
CF21859-PERSONAL DE APOYO Y ASISTENCIA A LA EDUCACIÓN BÁSICA	27ZA-38	AYUDA DE DESPENSA	215
CF21859-PERSONAL DE APOYO Y ASISTENCIA A LA EDUCACIÓN BÁSICA	27ZA-44	PREVISIÓN SOCIAL MÚLTIPLE	194
CF21859-PERSONAL DE APOYO Y ASISTENCIA A LA EDUCACIÓN BÁSICA	27ZA-CT	COMPENSACIÓN TEMPORAL COMPACTABLE	905
CF33821-PERSONAL DE APOYO Y ASISTENCIA A LA EDUCACIÓN BÁSICA	25-07	SUELDO BASE	7,556
CF33821-PERSONAL DE APOYO Y ASISTENCIA A LA EDUCACIÓN BÁSICA	25-CG	COMPENSACIÓN GARANTIZADA	466
CF33821-PERSONAL DE APOYO Y ASISTENCIA A LA EDUCACIÓN BÁSICA	25-38	AYUDA DE DESPENSA	215
CF33821-PERSONAL DE APOYO Y ASISTENCIA A LA EDUCACIÓN BÁSICA	25-44	PREVISIÓN SOCIAL MÚLTIPLE	194
CF33821-PERSONAL DE APOYO Y ASISTENCIA A LA EDUCACIÓN BÁSICA	25-CT	COMPENSACIÓN TEMPORAL COMPACTABLE	963
CF33865-PERSONAL DE APOYO Y ASISTENCIA A LA EDUCACIÓN BÁSICA	25-07	SUELDO BASE	6,931
CF33865-PERSONAL DE APOYO Y ASISTENCIA A LA EDUCACIÓN BÁSICA	25-CG	COMPENSACIÓN GARANTIZADA	68
CF33865-PERSONAL DE APOYO Y ASISTENCIA A LA EDUCACIÓN BÁSICA	25-38	AYUDA DE DESPENSA	215



CF33865-PERSONAL DE APOYO Y ASISTENCIA A LA EDUCACIÓN BÁSICA	25-44	PREVISIÓN SOCIAL MÚLTIPLE	194
CF33865-PERSONAL DE APOYO Y ASISTENCIA A LA EDUCACIÓN BÁSICA	25-CT	COMPENSACIÓN TEMPORAL COMPACTABLE	891
CF33892-PERSONAL DE APOYO Y ASISTENCIA A LA EDUCACIÓN BÁSICA	27ZA-07	SUELDO BASE	7,682
CF33892-PERSONAL DE APOYO Y ASISTENCIA A LA EDUCACIÓN BÁSICA	27ZA-CG	COMPENSACIÓN GARANTIZADA	1,392
CF33892-PERSONAL DE APOYO Y ASISTENCIA A LA EDUCACIÓN BÁSICA	27ZA-38	AYUDA DE DESPENSA	215
CF33892-PERSONAL DE APOYO Y ASISTENCIA A LA EDUCACIÓN BÁSICA	27ZA-44	PREVISIÓN SOCIAL MÚLTIPLE	194
CF33892-PERSONAL DE APOYO Y ASISTENCIA A LA EDUCACIÓN BÁSICA	27ZA-CT	COMPENSACIÓN TEMPORAL COMPACTABLE	905
CF34807-PERSONAL DE APOYO Y ASISTENCIA A LA EDUCACIÓN BÁSICA	21-07	SUELDO BASE	6,057
CF34807-PERSONAL DE APOYO Y ASISTENCIA A LA EDUCACIÓN BÁSICA	21-CG	COMPENSACIÓN GARANTIZADA	68
CF34807-PERSONAL DE APOYO Y ASISTENCIA A LA EDUCACIÓN BÁSICA	21-38	AYUDA DE DESPENSA	215
CF34807-PERSONAL DE APOYO Y ASISTENCIA A LA EDUCACIÓN BÁSICA	21-44	PREVISIÓN SOCIAL MÚLTIPLE	194
CF34807-PERSONAL DE APOYO Y ASISTENCIA A LA EDUCACIÓN BÁSICA	21-CT	COMPENSACIÓN TEMPORAL COMPACTABLE	978
CF34810-PERSONAL DE APOYO Y ASISTENCIA A LA EDUCACIÓN BÁSICA	25-07	SUELDO BASE	7,340
CF34810-PERSONAL DE APOYO Y ASISTENCIA A LA EDUCACIÓN BÁSICA	25-CG	COMPENSACIÓN GARANTIZADA	466
CF34810-PERSONAL DE APOYO Y ASISTENCIA A LA EDUCACIÓN BÁSICA	25-38	AYUDA DE DESPENSA	215
CF34810-PERSONAL DE APOYO Y ASISTENCIA A LA EDUCACIÓN BÁSICA	25-44	PREVISIÓN SOCIAL MÚLTIPLE	194
CF34810-PERSONAL DE APOYO Y ASISTENCIA A LA EDUCACIÓN BÁSICA	25-CT	COMPENSACIÓN TEMPORAL COMPACTABLE	901

3

Presupuesto de Egresos del Estado de Hidalgo Ejercicio Fiscal 2020

Tabulador de salarios del personal docente del magisterio Complementario 21

Categoría - Plaza	Nivel - Código	Descripción	Importe Mensual
CF34813-PERSONAL DE APOYO Y ASISTENCIA A LA EDUCACIÓN BÁSICA	27-07	SUELDO BASE	7,682
CF34813-PERSONAL DE APOYO Y ASISTENCIA A LA EDUCACIÓN BÁSICA	27-CG	COMPENSACIÓN GARANTIZADA	1,392
CF34813-PERSONAL DE APOYO Y ASISTENCIA A LA EDUCACIÓN BÁSICA	27-38	AYUDA DE DESPENSA	215
CF34813-PERSONAL DE APOYO Y ASISTENCIA A LA EDUCACIÓN BÁSICA	27-44	PREVISIÓN SOCIAL MÚLTIPLE	194
CF34813-PERSONAL DE APOYO Y ASISTENCIA A LA EDUCACIÓN BÁSICA	27-CT	COMPENSACIÓN TEMPORAL COMPACTABLE	905
CF34844-PERSONAL DE APOYO Y ASISTENCIA A LA EDUCACIÓN BÁSICA	21-07	SUELDO BASE	6,057
CF34844-PERSONAL DE APOYO Y ASISTENCIA A LA EDUCACIÓN BÁSICA	21-CG	COMPENSACIÓN GARANTIZADA	68
CF34844-PERSONAL DE APOYO Y ASISTENCIA A LA EDUCACIÓN BÁSICA	21-38	AYUDA DE DESPENSA	215
CF34844-PERSONAL DE APOYO Y ASISTENCIA A LA EDUCACIÓN BÁSICA	21-44	PREVISIÓN SOCIAL MÚLTIPLE	194
CF34844-PERSONAL DE APOYO Y ASISTENCIA A LA EDUCACIÓN BÁSICA	21-CT	COMPENSACIÓN TEMPORAL COMPACTABLE	978
CF51008-MANDOS MEDIOS Y SUPERIORES	33-07	SUELDO BASE	30,242
CF51008-MANDOS MEDIOS Y SUPERIORES	33-38	AYUDA DE DESPENSA	189
CF52317-MANDOS MEDIOS Y SUPERIORES	30-07	SUELDO BASE	11,163
CF52317-MANDOS MEDIOS Y SUPERIORES	30-38	AYUDA DE DESPENSA	189
C02802-PERSONAL DE APOYO Y ASISTENCIA A LA EDUCACIÓN BÁSICA	21-07	SUELDO BASE	6,057
C02802-PERSONAL DE APOYO Y ASISTENCIA A LA EDUCACIÓN BÁSICA	21-CG	COMPENSACIÓN GARANTIZADA	68
C02802-PERSONAL DE APOYO Y ASISTENCIA A LA EDUCACIÓN BÁSICA	21-38	AYUDA DE DESPENSA	215
C02802-PERSONAL DE APOYO Y ASISTENCIA A LA EDUCACIÓN BÁSICA	21-44	PREVISIÓN SOCIAL MÚLTIPLE	194
C02802-PERSONAL DE APOYO Y ASISTENCIA A LA EDUCACIÓN BÁSICA	21-CT	COMPENSACIÓN TEMPORAL COMPACTABLE	978
ED02807-PERSONAL DE APOYO Y ASISTENCIA A LA EDUCACIÓN BÁSICA	26-07	SUELDO BASE	7,119
ED02807-PERSONAL DE APOYO Y ASISTENCIA A LA EDUCACIÓN BÁSICA	26-CG	COMPENSACIÓN GARANTIZADA	68
ED02807-PERSONAL DE APOYO Y ASISTENCIA A LA EDUCACIÓN BÁSICA	26-38	AYUDA DE DESPENSA	215
ED02807-PERSONAL DE APOYO Y ASISTENCIA A LA EDUCACIÓN BÁSICA	26-44	PREVISIÓN SOCIAL MÚLTIPLE	194



ED02807-PERSONAL DE APOYO Y ASISTENCIA A LA EDUCACIÓN BÁSICA	26-CT	COMPENSACIÓN TEMPORAL COMPACTABLE	850
ED02809-PERSONAL DE APOYO Y ASISTENCIA A LA EDUCACIÓN BÁSICA	25-07	SUELDO BASE	6,931
ED02809-PERSONAL DE APOYO Y ASISTENCIA A LA EDUCACIÓN BÁSICA	25-CG	COMPENSACIÓN GARANTIZADA	68
ED02809-PERSONAL DE APOYO Y ASISTENCIA A LA EDUCACIÓN BÁSICA	25-38	AYUDA DE DESPENSA	215
ED02809-PERSONAL DE APOYO Y ASISTENCIA A LA EDUCACIÓN BÁSICA	25-44	PREVISIÓN SOCIAL MÚLTIPLE	194
ED02809-PERSONAL DE APOYO Y ASISTENCIA A LA EDUCACIÓN BÁSICA	25-CT	COMPENSACIÓN TEMPORAL COMPACTABLE	891
ED02810-PERSONAL DE APOYO Y ASISTENCIA A LA EDUCACIÓN BÁSICA	23-07	SUELDO BASE	6,608
ED02810-PERSONAL DE APOYO Y ASISTENCIA A LA EDUCACIÓN BÁSICA	23-CG	COMPENSACIÓN GARANTIZADA	68
ED02810-PERSONAL DE APOYO Y ASISTENCIA A LA EDUCACIÓN BÁSICA	23-38	AYUDA DE DESPENSA	215
ED02810-PERSONAL DE APOYO Y ASISTENCIA A LA EDUCACIÓN BÁSICA	23-44	PREVISIÓN SOCIAL MÚLTIPLE	194
ED02810-PERSONAL DE APOYO Y ASISTENCIA A LA EDUCACIÓN BÁSICA	23-CT	COMPENSACIÓN TEMPORAL COMPACTABLE	963
E0101-DOCENTE DE EDUCACIÓN BÁSICA	07-07	SUELDO BASE	19,601
E0101-DOCENTE DE EDUCACIÓN BÁSICA	07-38	AYUDA DE DESPENSA	196
E0101-DOCENTE DE EDUCACIÓN BÁSICA	07-44	PREVISIÓN SOCIAL MÚLTIPLE	158
E0101-DOCENTE DE EDUCACIÓN BÁSICA	07-CP	COMPENSACIÓN PROVISIONAL COMPACTABLE	5,975

4

Presupuesto de Egresos del Estado de Hidalgo
Ejercicio Fiscal 2020

Tabulador de salarios del personal docente del magisterio
Complementario 21

Categoría - Plaza	Nivel - Código	Descripción	Importe Mensual
E0101-DOCENTE DE EDUCACIÓN BÁSICA	07-39	MATERIAL DIDÁCTICO	329
E0101-DOCENTE DE EDUCACIÓN BÁSICA	07-E9	ASIGNACIÓN DOCENTE GENÉRICA	610
E0101-DOCENTE DE EDUCACIÓN BÁSICA	07-R9	ASIGNACIÓN DOCENTE GENÉRICA	127
E0101-DOCENTE DE EDUCACIÓN BÁSICA	7A-07	SUELDO BASE	23,801
E0101-DOCENTE DE EDUCACIÓN BÁSICA	7A-C4	COMPENSACIÓN PROVISIONAL COMPACTABLE "A"	420
E0101-DOCENTE DE EDUCACIÓN BÁSICA	7B-07	SUELDO BASE	29,125
E0101-DOCENTE DE EDUCACIÓN BÁSICA	7B-C4	COMPENSACIÓN PROVISIONAL COMPACTABLE "A"	420
E0101-DOCENTE DE EDUCACIÓN BÁSICA	7BC-07	SUELDO BASE	33,785
E0101-DOCENTE DE EDUCACIÓN BÁSICA	7BC-C4	COMPENSACIÓN PROVISIONAL COMPACTABLE "A"	420
E0101-DOCENTE DE EDUCACIÓN BÁSICA	7C-07	SUELDO BASE	38,445
E0101-DOCENTE DE EDUCACIÓN BÁSICA	7C-C4	COMPENSACIÓN PROVISIONAL COMPACTABLE "A"	420
E0101-DOCENTE DE EDUCACIÓN BÁSICA	7D-07	SUELDO BASE	49,210
E0101-DOCENTE DE EDUCACIÓN BÁSICA	7D-C4	COMPENSACIÓN PROVISIONAL COMPACTABLE "A"	420
E0101-DOCENTE DE EDUCACIÓN BÁSICA	7E-07	SUELDO BASE	62,988
E0101-DOCENTE DE EDUCACIÓN BÁSICA	7E-C4	COMPENSACIÓN PROVISIONAL COMPACTABLE "A"	420
E0105-DOCENTE DE EDUCACIÓN BÁSICA	07-07	SUELDO BASE	21,895
E0105-DOCENTE DE EDUCACIÓN BÁSICA	07-38	AYUDA DE DESPENSA	196
E0105-DOCENTE DE EDUCACIÓN BÁSICA	07-44	PREVISIÓN SOCIAL MÚLTIPLE	158
E0105-DOCENTE DE EDUCACIÓN BÁSICA	07-CP	COMPENSACIÓN PROVISIONAL COMPACTABLE	6,674
E0105-DOCENTE DE EDUCACIÓN BÁSICA	07-39	MATERIAL DIDÁCTICO	329
E0105-DOCENTE DE EDUCACIÓN BÁSICA	07-E9	ASIGNACIÓN DOCENTE GENÉRICA	656
E0105-DOCENTE DE EDUCACIÓN BÁSICA	07-R9	ASIGNACIÓN DOCENTE GENÉRICA	140
E0105-DOCENTE DE EDUCACIÓN BÁSICA	7A-07	SUELDO BASE	26,587
E0105-DOCENTE DE EDUCACIÓN BÁSICA	7A-C4	COMPENSACIÓN PROVISIONAL COMPACTABLE "A"	469
E0105-DOCENTE DE EDUCACIÓN BÁSICA	7B-07	SUELDO BASE	32,534



E0105-DOCENTE DE EDUCACIÓN BÁSICA	7B-C4	COMPENSACIÓN PROVISIONAL COMPACTABLE "A"	469
E0105-DOCENTE DE EDUCACIÓN BÁSICA	7BC-07	SUELDO BASE	37,739
E0105-DOCENTE DE EDUCACIÓN BÁSICA	7BC-C4	COMPENSACIÓN PROVISIONAL COMPACTABLE "A"	469
E0105-DOCENTE DE EDUCACIÓN BÁSICA	7C-07	SUELDO BASE	42,944
E0105-DOCENTE DE EDUCACIÓN BÁSICA	7C-C4	COMPENSACIÓN PROVISIONAL COMPACTABLE "A"	469
E0105-DOCENTE DE EDUCACIÓN BÁSICA	7D-07	SUELDO BASE	54,969
E0105-DOCENTE DE EDUCACIÓN BÁSICA	7D-C4	COMPENSACIÓN PROVISIONAL COMPACTABLE "A"	469
E0105-DOCENTE DE EDUCACIÓN BÁSICA	7E-07	SUELDO BASE	70,360
E0105-DOCENTE DE EDUCACIÓN BÁSICA	7E-C4	COMPENSACIÓN PROVISIONAL COMPACTABLE "A"	469
E0121-DOCENTE DE EDUCACIÓN BÁSICA	07-07	SUELDO BASE	10,729
E0121-DOCENTE DE EDUCACIÓN BÁSICA	07-38	AYUDA DE DESPENSA	151
E0121-DOCENTE DE EDUCACIÓN BÁSICA	07-44	PREVISIÓN SOCIAL MÚLTIPLE	104
E0121-DOCENTE DE EDUCACIÓN BÁSICA	07-CP	COMPENSACIÓN PROVISIONAL COMPACTABLE	3,271

5

Presupuesto de Egresos del Estado de Hidalgo
Ejercicio Fiscal 2020

Tabulador de salarios del personal docente del magisterio

Complementario 21

Categoría - Plaza	Nivel - Código	Descripción	Importe Mensual
E0121-DOCENTE DE EDUCACIÓN BÁSICA	07-39	MATERIAL DIDÁCTICO	280
E0121-DOCENTE DE EDUCACIÓN BÁSICA	07-E9	ASIGNACIÓN DOCENTE GENÉRICA	375
E0121-DOCENTE DE EDUCACIÓN BÁSICA	07-R9	ASIGNACIÓN DOCENTE GENÉRICA	56
E0121-DOCENTE DE EDUCACIÓN BÁSICA	7A-07	SUELDO BASE	14,591
E0121-DOCENTE DE EDUCACIÓN BÁSICA	7A-C4	COMPENSACIÓN PROVISIONAL COMPACTABLE "A"	230
E0121-DOCENTE DE EDUCACIÓN BÁSICA	7B-07	SUELDO BASE	19,552
E0121-DOCENTE DE EDUCACIÓN BÁSICA	7B-C4	COMPENSACIÓN PROVISIONAL COMPACTABLE "A"	230
E0121-DOCENTE DE EDUCACIÓN BÁSICA	7BC-07	SUELDO BASE	22,681
E0121-DOCENTE DE EDUCACIÓN BÁSICA	7BC-C4	COMPENSACIÓN PROVISIONAL COMPACTABLE "A"	230
E0121-DOCENTE DE EDUCACIÓN BÁSICA	7C-07	SUELDO BASE	25,809
E0121-DOCENTE DE EDUCACIÓN BÁSICA	7C-C4	COMPENSACIÓN PROVISIONAL COMPACTABLE "A"	230
E0121-DOCENTE DE EDUCACIÓN BÁSICA	7D-07	SUELDO BASE	33,035
E0121-DOCENTE DE EDUCACIÓN BÁSICA	7D-C4	COMPENSACIÓN PROVISIONAL COMPACTABLE "A"	230
E0121-DOCENTE DE EDUCACIÓN BÁSICA	7E-07	SUELDO BASE	42,285
E0121-DOCENTE DE EDUCACIÓN BÁSICA	7E-C4	COMPENSACIÓN PROVISIONAL COMPACTABLE "A"	230
E0125-DOCENTE DE EDUCACIÓN BÁSICA	07-07	SUELDO BASE	15,981
E0125-DOCENTE DE EDUCACIÓN BÁSICA	07-38	AYUDA DE DESPENSA	151
E0125-DOCENTE DE EDUCACIÓN BÁSICA	07-44	PREVISIÓN SOCIAL MÚLTIPLE	104
E0125-DOCENTE DE EDUCACIÓN BÁSICA	07-CP	COMPENSACIÓN PROVISIONAL COMPACTABLE	4,931
E0125-DOCENTE DE EDUCACIÓN BÁSICA	07-39	MATERIAL DIDÁCTICO	280
E0125-DOCENTE DE EDUCACIÓN BÁSICA	07-E9	ASIGNACIÓN DOCENTE GENÉRICA	463
E0125-DOCENTE DE EDUCACIÓN BÁSICA	07-R9	ASIGNACIÓN DOCENTE GENÉRICA	80
E0125-DOCENTE DE EDUCACIÓN BÁSICA	7A-07	SUELDO BASE	20,776
E0125-DOCENTE DE EDUCACIÓN BÁSICA	7A-C4	COMPENSACIÓN PROVISIONAL COMPACTABLE "A"	346
E0125-DOCENTE DE EDUCACIÓN BÁSICA	7B-07	SUELDO BASE	27,840
E0125-DOCENTE DE EDUCACIÓN BÁSICA	7B-C4	COMPENSACIÓN PROVISIONAL COMPACTABLE "A"	346
E0125-DOCENTE DE EDUCACIÓN BÁSICA	7C-07	SUELDO BASE	36,748



E0125-DOCENTE DE EDUCACIÓN BÁSICA	7C-C4	COMPENSACIÓN PROVISIONAL COMPACTABLE "A"	346
E0125-DOCENTE DE EDUCACIÓN BÁSICA	7D-07	SUELDO BASE	47,038
E0125-DOCENTE DE EDUCACIÓN BÁSICA	7D-C4	COMPENSACIÓN PROVISIONAL COMPACTABLE "A"	346
E0125-DOCENTE DE EDUCACIÓN BÁSICA	7E-07	SUELDO BASE	60,209
E0125-DOCENTE DE EDUCACIÓN BÁSICA	7E-C4	COMPENSACIÓN PROVISIONAL COMPACTABLE "A"	346
E0165-DOCENTE DE EDUCACIÓN BÁSICA	07-07	SUELDO BASE	344
E0165-DOCENTE DE EDUCACIÓN BÁSICA	07-38	AYUDA DE DESPENSA	7
E0165-DOCENTE DE EDUCACIÓN BÁSICA	07-44	PREVISIÓN SOCIAL MÚLTIPLE	4
E0165-DOCENTE DE EDUCACIÓN BÁSICA	07-CP	COMPENSACIÓN PROVISIONAL COMPACTABLE	105
E0165-DOCENTE DE EDUCACIÓN BÁSICA	07-39	MATERIAL DIDÁCTICO	11
E0165-DOCENTE DE EDUCACIÓN BÁSICA	07-E9	ASIGNACIÓN DOCENTE GENÉRICA	13

6

Presupuesto de Egresos del Estado de Hidalgo
Ejercicio Fiscal 2020

Tabulador de salarios del personal docente del magisterio

Complementario 21

Categoría - Plaza	Nivel - Código	Descripción	Importe Mensual
E0165-DOCENTE DE EDUCACIÓN BÁSICA	07-R9	ASIGNACIÓN DOCENTE GENÉRICA	2
E0165-DOCENTE DE EDUCACIÓN BÁSICA	7A-07	SUELDO BASE	470
E0165-DOCENTE DE EDUCACIÓN BÁSICA	7A-C4	COMPENSACIÓN PROVISIONAL COMPACTABLE "A"	8
E0165-DOCENTE DE EDUCACIÓN BÁSICA	7B-07	SUELDO BASE	629
E0165-DOCENTE DE EDUCACIÓN BÁSICA	7B-C4	COMPENSACIÓN PROVISIONAL COMPACTABLE "A"	8
E0165-DOCENTE DE EDUCACIÓN BÁSICA	7C-07	SUELDO BASE	831
E0165-DOCENTE DE EDUCACIÓN BÁSICA	7C-C4	COMPENSACIÓN PROVISIONAL COMPACTABLE "A"	8
E0165-DOCENTE DE EDUCACIÓN BÁSICA	7D-07	SUELDO BASE	1,063
E0165-DOCENTE DE EDUCACIÓN BÁSICA	7D-C4	COMPENSACIÓN PROVISIONAL COMPACTABLE "A"	8
E0165-DOCENTE DE EDUCACIÓN BÁSICA	7E-07	SUELDO BASE	1,362
E0165-DOCENTE DE EDUCACIÓN BÁSICA	7E-C4	COMPENSACIÓN PROVISIONAL COMPACTABLE "A"	8
E0181-DOCENTE DE EDUCACIÓN BÁSICA	07-07	SUELDO BASE	8,401
E0181-DOCENTE DE EDUCACIÓN BÁSICA	07-38	AYUDA DE DESPENSA	151
E0181-DOCENTE DE EDUCACIÓN BÁSICA	07-44	PREVISIÓN SOCIAL MÚLTIPLE	104
E0181-DOCENTE DE EDUCACIÓN BÁSICA	07-CP	COMPENSACIÓN PROVISIONAL COMPACTABLE	2,561
E0181-DOCENTE DE EDUCACIÓN BÁSICA	07-39	MATERIAL DIDÁCTICO	280
E0181-DOCENTE DE EDUCACIÓN BÁSICA	07-E9	ASIGNACIÓN DOCENTE GENÉRICA	321
E0181-DOCENTE DE EDUCACIÓN BÁSICA	07-R9	ASIGNACIÓN DOCENTE GENÉRICA	59
E0181-DOCENTE DE EDUCACIÓN BÁSICA	7A-07	SUELDO BASE	11,425
E0181-DOCENTE DE EDUCACIÓN BÁSICA	7A-C4	COMPENSACIÓN PROVISIONAL COMPACTABLE "A"	194
E0181-DOCENTE DE EDUCACIÓN BÁSICA	7B-07	SUELDO BASE	15,311
E0181-DOCENTE DE EDUCACIÓN BÁSICA	7B-C4	COMPENSACIÓN PROVISIONAL COMPACTABLE "A"	194
E0181-DOCENTE DE EDUCACIÓN BÁSICA	7BC-07	SUELDO BASE	17,760
E0181-DOCENTE DE EDUCACIÓN BÁSICA	7BC-C4	COMPENSACIÓN PROVISIONAL COMPACTABLE "A"	194
E0181-DOCENTE DE EDUCACIÓN BÁSICA	7C-07	SUELDO BASE	20,210
E0181-DOCENTE DE EDUCACIÓN BÁSICA	7C-C4	COMPENSACIÓN PROVISIONAL COMPACTABLE "A"	194
E0181-DOCENTE DE EDUCACIÓN BÁSICA	7D-07	SUELDO BASE	25,868
E0181-DOCENTE DE EDUCACIÓN BÁSICA	7D-C4	COMPENSACIÓN PROVISIONAL COMPACTABLE "A"	194
E0181-DOCENTE DE EDUCACIÓN BÁSICA	7E-07	SUELDO BASE	33,113



E0181-DOCENTE DE EDUCACIÓN BÁSICA	7E-C4	COMPENSACIÓN PROVISIONAL COMPACTABLE "A"	194
E0183-DOCENTE DE EDUCACIÓN BÁSICA	07-07	SUELDO BASE	383
E0183-DOCENTE DE EDUCACIÓN BÁSICA	07-38	AYUDA DE DESPENSA	7
E0183-DOCENTE DE EDUCACIÓN BÁSICA	07-44	PREVISIÓN SOCIAL MÚLTIPLE	4
E0183-DOCENTE DE EDUCACIÓN BÁSICA	07-CP	COMPENSACIÓN PROVISIONAL COMPACTABLE	117
E0183-DOCENTE DE EDUCACIÓN BÁSICA	07-39	MATERIAL DIDÁCTICO	11
E0183-DOCENTE DE EDUCACIÓN BÁSICA	07-E9	ASIGNACIÓN DOCENTE GENÉRICA	14
E0183-DOCENTE DE EDUCACIÓN BÁSICA	07-R9	ASIGNACIÓN DOCENTE GENÉRICA	2
E0183-DOCENTE DE EDUCACIÓN BÁSICA	7A-07	SUELDO BASE	521

7

Presupuesto de Egresos del Estado de Hidalgo
Ejercicio Fiscal 2020

Tabulador de salarios del personal docente del magisterio
Complementario 21

Categoría - Plaza	Nivel - Código	Descripción	Importe Mensual
E0183-DOCENTE DE EDUCACIÓN BÁSICA	7A-C4	COMPENSACIÓN PROVISIONAL COMPACTABLE "A"	9
E0183-DOCENTE DE EDUCACIÓN BÁSICA	7B-07	SUELDO BASE	700
E0183-DOCENTE DE EDUCACIÓN BÁSICA	7B-C4	COMPENSACIÓN PROVISIONAL COMPACTABLE "A"	9
E0183-DOCENTE DE EDUCACIÓN BÁSICA	7C-07	SUELDO BASE	924
E0183-DOCENTE DE EDUCACIÓN BÁSICA	7C-C4	COMPENSACIÓN PROVISIONAL COMPACTABLE "A"	9
E0183-DOCENTE DE EDUCACIÓN BÁSICA	7D-07	SUELDO BASE	1,183
E0183-DOCENTE DE EDUCACIÓN BÁSICA	7D-C4	COMPENSACIÓN PROVISIONAL COMPACTABLE "A"	9
E0183-DOCENTE DE EDUCACIÓN BÁSICA	7E-07	SUELDO BASE	1,513
E0183-DOCENTE DE EDUCACIÓN BÁSICA	7E-C4	COMPENSACIÓN PROVISIONAL COMPACTABLE "A"	9
E0191-DOCENTE DE EDUCACIÓN BÁSICA	07-07	SUELDO BASE	8,114
E0191-DOCENTE DE EDUCACIÓN BÁSICA	07-38	AYUDA DE DESPENSA	151
E0191-DOCENTE DE EDUCACIÓN BÁSICA	07-44	PREVISIÓN SOCIAL MÚLTIPLE	104
E0191-DOCENTE DE EDUCACIÓN BÁSICA	07-CP	COMPENSACIÓN PROVISIONAL COMPACTABLE	2,491
E0191-DOCENTE DE EDUCACIÓN BÁSICA	07-39	MATERIAL DIDÁCTICO	280
E0191-DOCENTE DE EDUCACIÓN BÁSICA	07-E9	ASIGNACIÓN DOCENTE GENÉRICA	303
E0191-DOCENTE DE EDUCACIÓN BÁSICA	07-R9	ASIGNACIÓN DOCENTE GENÉRICA	58
E0195-DOCENTE DE EDUCACIÓN BÁSICA	07-07	SUELDO BASE	11,945
E0195-DOCENTE DE EDUCACIÓN BÁSICA	07-38	AYUDA DE DESPENSA	151
E0195-DOCENTE DE EDUCACIÓN BÁSICA	07-44	PREVISIÓN SOCIAL MÚLTIPLE	104
E0195-DOCENTE DE EDUCACIÓN BÁSICA	07-CP	COMPENSACIÓN PROVISIONAL COMPACTABLE	3,686
E0195-DOCENTE DE EDUCACIÓN BÁSICA	07-39	MATERIAL DIDÁCTICO	280
E0195-DOCENTE DE EDUCACIÓN BÁSICA	07-E9	ASIGNACIÓN DOCENTE GENÉRICA	387
E0195-DOCENTE DE EDUCACIÓN BÁSICA	07-R9	ASIGNACIÓN DOCENTE GENÉRICA	83
E0195-DOCENTE DE EDUCACIÓN BÁSICA	7A-07	SUELDO BASE	14,930
E0195-DOCENTE DE EDUCACIÓN BÁSICA	7A-C4	COMPENSACIÓN PROVISIONAL COMPACTABLE "A"	279
E0195-DOCENTE DE EDUCACIÓN BÁSICA	7B-07	SUELDO BASE	20,009
E0195-DOCENTE DE EDUCACIÓN BÁSICA	7B-C4	COMPENSACIÓN PROVISIONAL COMPACTABLE "A"	279
E0195-DOCENTE DE EDUCACIÓN BÁSICA	7C-07	SUELDO BASE	26,411
E0195-DOCENTE DE EDUCACIÓN BÁSICA	7C-C4	COMPENSACIÓN PROVISIONAL COMPACTABLE "A"	279
E0195-DOCENTE DE EDUCACIÓN BÁSICA	7D-07	SUELDO BASE	33,810
E0195-DOCENTE DE EDUCACIÓN BÁSICA	7D-C4	COMPENSACIÓN PROVISIONAL COMPACTABLE "A"	279



E0195-DOCENTE DE EDUCACIÓN BÁSICA	7E-07	SUELDO BASE	43,273
E0195-DOCENTE DE EDUCACIÓN BÁSICA	7E-C4	COMPENSACIÓN PROVISIONAL COMPACTABLE "A"	279
E0199-DOCENTE DE EDUCACIÓN BÁSICA	07-07	SUELDO BASE	11,089
E0199-DOCENTE DE EDUCACIÓN BÁSICA	07-38	AYUDA DE DESPENSA	151
E0199-DOCENTE DE EDUCACIÓN BÁSICA	07-44	PREVISIÓN SOCIAL MÚLTIPLE	104
E0199-DOCENTE DE EDUCACIÓN BÁSICA	07-CP	COMPENSACIÓN PROVISIONAL COMPACTABLE	3,381
E0199-DOCENTE DE EDUCACIÓN BÁSICA	07-39	MATERIAL DIDÁCTICO	280

8

Presupuesto de Egresos del Estado de Hidalgo
Ejercicio Fiscal 2020

Tabulador de salarios del personal docente del magisterio
Complementario 21

Categoría - Plaza	Nivel - Código	Descripción	Importe Mensual
E0199-DOCENTE DE EDUCACIÓN BÁSICA	07-E9	ASIGNACIÓN DOCENTE GENÉRICA	378
E0199-DOCENTE DE EDUCACIÓN BÁSICA	07-R9	ASIGNACIÓN DOCENTE GENÉRICA	87
E0201-DOCENTE DE EDUCACIÓN BÁSICA	07-07	SUELDO BASE	19,601
E0201-DOCENTE DE EDUCACIÓN BÁSICA	07-38	AYUDA DE DESPENSA	196
E0201-DOCENTE DE EDUCACIÓN BÁSICA	07-44	PREVISIÓN SOCIAL MÚLTIPLE	158
E0201-DOCENTE DE EDUCACIÓN BÁSICA	07-CP	COMPENSACIÓN PROVISIONAL COMPACTABLE	5,975
E0201-DOCENTE DE EDUCACIÓN BÁSICA	07-39	MATERIAL DIDÁCTICO	329
E0201-DOCENTE DE EDUCACIÓN BÁSICA	07-E9	ASIGNACIÓN DOCENTE GENÉRICA	610
E0201-DOCENTE DE EDUCACIÓN BÁSICA	07-R9	ASIGNACIÓN DOCENTE GENÉRICA	127
E0201-DOCENTE DE EDUCACIÓN BÁSICA	7A-07	SUELDO BASE	23,801
E0201-DOCENTE DE EDUCACIÓN BÁSICA	7A-C4	COMPENSACIÓN PROVISIONAL COMPACTABLE "A"	420
E0201-DOCENTE DE EDUCACIÓN BÁSICA	7B-07	SUELDO BASE	29,125
E0201-DOCENTE DE EDUCACIÓN BÁSICA	7B-C4	COMPENSACIÓN PROVISIONAL COMPACTABLE "A"	420
E0201-DOCENTE DE EDUCACIÓN BÁSICA	7BC-07	SUELDO BASE	33,785
E0201-DOCENTE DE EDUCACIÓN BÁSICA	7BC-C4	COMPENSACIÓN PROVISIONAL COMPACTABLE "A"	420
E0201-DOCENTE DE EDUCACIÓN BÁSICA	7C-07	SUELDO BASE	38,445
E0201-DOCENTE DE EDUCACIÓN BÁSICA	7C-C4	COMPENSACIÓN PROVISIONAL COMPACTABLE "A"	420
E0201-DOCENTE DE EDUCACIÓN BÁSICA	7D-07	SUELDO BASE	49,210
E0201-DOCENTE DE EDUCACIÓN BÁSICA	7D-C4	COMPENSACIÓN PROVISIONAL COMPACTABLE "A"	420
E0201-DOCENTE DE EDUCACIÓN BÁSICA	7E-07	SUELDO BASE	62,988
E0201-DOCENTE DE EDUCACIÓN BÁSICA	7E-C4	COMPENSACIÓN PROVISIONAL COMPACTABLE "A"	420
E0205-DOCENTE DE EDUCACIÓN BÁSICA	07-07	SUELDO BASE	21,895
E0205-DOCENTE DE EDUCACIÓN BÁSICA	07-38	AYUDA DE DESPENSA	196
E0205-DOCENTE DE EDUCACIÓN BÁSICA	07-44	PREVISIÓN SOCIAL MÚLTIPLE	158
E0205-DOCENTE DE EDUCACIÓN BÁSICA	07-CP	COMPENSACIÓN PROVISIONAL COMPACTABLE	6,674
E0205-DOCENTE DE EDUCACIÓN BÁSICA	07-39	MATERIAL DIDÁCTICO	329
E0205-DOCENTE DE EDUCACIÓN BÁSICA	07-E9	ASIGNACIÓN DOCENTE GENÉRICA	656
E0205-DOCENTE DE EDUCACIÓN BÁSICA	07-R9	ASIGNACIÓN DOCENTE GENÉRICA	140
E0205-DOCENTE DE EDUCACIÓN BÁSICA	7A-07	SUELDO BASE	26,587
E0205-DOCENTE DE EDUCACIÓN BÁSICA	7A-C4	COMPENSACIÓN PROVISIONAL COMPACTABLE "A"	469
E0205-DOCENTE DE EDUCACIÓN BÁSICA	7B-07	SUELDO BASE	32,534
E0205-DOCENTE DE EDUCACIÓN BÁSICA	7B-C4	COMPENSACIÓN PROVISIONAL COMPACTABLE "A"	469
E0205-DOCENTE DE EDUCACIÓN BÁSICA	7BC-07	SUELDO BASE	37,739



E0205-DOCENTE DE EDUCACIÓN BÁSICA	7BC-C4	COMPENSACIÓN PROVISIONAL COMPACTABLE "A"	469
E0205-DOCENTE DE EDUCACIÓN BÁSICA	7C-07	SUELDO BASE	42,944
E0205-DOCENTE DE EDUCACIÓN BÁSICA	7C-C4	COMPENSACIÓN PROVISIONAL COMPACTABLE "A"	469
E0205-DOCENTE DE EDUCACIÓN BÁSICA	7D-07	SUELDO BASE	54,969
E0205-DOCENTE DE EDUCACIÓN BÁSICA	7D-C4	COMPENSACIÓN PROVISIONAL COMPACTABLE "A"	469

9

Presupuesto de Egresos del Estado de Hidalgo
 Ejercicio Fiscal 2020

Tabulador de salarios del personal docente del magisterio
 Complementario 21

Categoría - Plaza	Nivel - Código	Descripción	Importe Mensual
E0205-DOCENTE DE EDUCACIÓN BÁSICA	7E-07	SUELDO BASE	70,360
E0205-DOCENTE DE EDUCACIÓN BÁSICA	7E-C4	COMPENSACIÓN PROVISIONAL COMPACTABLE "A"	469
E0221-DOCENTE DE EDUCACIÓN BÁSICA	07-07	SUELDO BASE	10,729
E0221-DOCENTE DE EDUCACIÓN BÁSICA	07-38	AYUDA DE DESPENSA	151
E0221-DOCENTE DE EDUCACIÓN BÁSICA	07-44	PREVISIÓN SOCIAL MÚLTIPLE	104
E0221-DOCENTE DE EDUCACIÓN BÁSICA	07-CP	COMPENSACIÓN PROVISIONAL COMPACTABLE	3,271
E0221-DOCENTE DE EDUCACIÓN BÁSICA	07-39	MATERIAL DIDÁCTICO	280
E0221-DOCENTE DE EDUCACIÓN BÁSICA	07-E9	ASIGNACIÓN DOCENTE GENÉRICA	375
E0221-DOCENTE DE EDUCACIÓN BÁSICA	07-R9	ASIGNACIÓN DOCENTE GENÉRICA	56
E0221-DOCENTE DE EDUCACIÓN BÁSICA	7A-07	SUELDO BASE	14,591
E0221-DOCENTE DE EDUCACIÓN BÁSICA	7A-C4	COMPENSACIÓN PROVISIONAL COMPACTABLE "A"	230
E0221-DOCENTE DE EDUCACIÓN BÁSICA	7B-07	SUELDO BASE	19,552
E0221-DOCENTE DE EDUCACIÓN BÁSICA	7B-C4	COMPENSACIÓN PROVISIONAL COMPACTABLE "A"	230
E0221-DOCENTE DE EDUCACIÓN BÁSICA	7BC-07	SUELDO BASE	22,681
E0221-DOCENTE DE EDUCACIÓN BÁSICA	7BC-C4	COMPENSACIÓN PROVISIONAL COMPACTABLE "A"	230
E0221-DOCENTE DE EDUCACIÓN BÁSICA	7C-07	SUELDO BASE	25,809
E0221-DOCENTE DE EDUCACIÓN BÁSICA	7C-C4	COMPENSACIÓN PROVISIONAL COMPACTABLE "A"	230
E0221-DOCENTE DE EDUCACIÓN BÁSICA	7D-07	SUELDO BASE	33,035
E0221-DOCENTE DE EDUCACIÓN BÁSICA	7D-C4	COMPENSACIÓN PROVISIONAL COMPACTABLE "A"	230
E0221-DOCENTE DE EDUCACIÓN BÁSICA	7E-07	SUELDO BASE	42,285
E0221-DOCENTE DE EDUCACIÓN BÁSICA	7E-C4	COMPENSACIÓN PROVISIONAL COMPACTABLE "A"	230
E0223-DOCENTE DE EDUCACIÓN BÁSICA	07-07	SUELDO BASE	15,092
E0223-DOCENTE DE EDUCACIÓN BÁSICA	07-38	AYUDA DE DESPENSA	151
E0223-DOCENTE DE EDUCACIÓN BÁSICA	07-44	PREVISIÓN SOCIAL MÚLTIPLE	104
E0223-DOCENTE DE EDUCACIÓN BÁSICA	07-CP	COMPENSACIÓN PROVISIONAL COMPACTABLE	4,631
E0223-DOCENTE DE EDUCACIÓN BÁSICA	07-39	MATERIAL DIDÁCTICO	280
E0223-DOCENTE DE EDUCACIÓN BÁSICA	07-E9	ASIGNACIÓN DOCENTE GENÉRICA	493
E0223-DOCENTE DE EDUCACIÓN BÁSICA	07-R9	ASIGNACIÓN DOCENTE GENÉRICA	72
E0223-DOCENTE DE EDUCACIÓN BÁSICA	7A-07	SUELDO BASE	18,955
E0223-DOCENTE DE EDUCACIÓN BÁSICA	7A-C4	COMPENSACIÓN PROVISIONAL COMPACTABLE "A"	325
E0223-DOCENTE DE EDUCACIÓN BÁSICA	7B-07	SUELDO BASE	23,916
E0223-DOCENTE DE EDUCACIÓN BÁSICA	7B-C4	COMPENSACIÓN PROVISIONAL COMPACTABLE "A"	325
E0223-DOCENTE DE EDUCACIÓN BÁSICA	7C-07	SUELDO BASE	30,172
E0223-DOCENTE DE EDUCACIÓN BÁSICA	7C-C4	COMPENSACIÓN PROVISIONAL COMPACTABLE "A"	325
E0223-DOCENTE DE EDUCACIÓN BÁSICA	7D-07	SUELDO BASE	37,399



E0223-DOCENTE DE EDUCACIÓN BÁSICA	7D-C4	COMPENSACIÓN PROVISIONAL COMPACTABLE "A"	325
E0223-DOCENTE DE EDUCACIÓN BÁSICA	7E-07	SUELDO BASE	46,649
E0223-DOCENTE DE EDUCACIÓN BÁSICA	7E-C4	COMPENSACIÓN PROVISIONAL COMPACTABLE "A"	325

10

Presupuesto de Egresos del Estado de Hidalgo
Ejercicio Fiscal 2020

Tabulador de salarios del personal docente del magisterio
Complementario 21

Categoría - Plaza	Nivel - Código	Descripción	Importe Mensual
E0247-DOCENTE DE EDUCACIÓN BÁSICA	07-07	SUELDO BASE	9,693
E0247-DOCENTE DE EDUCACIÓN BÁSICA	07-38	AYUDA DE DESPENSA	151
E0247-DOCENTE DE EDUCACIÓN BÁSICA	07-44	PREVISIÓN SOCIAL MÚLTIPLE	104
E0247-DOCENTE DE EDUCACIÓN BÁSICA	07-CP	COMPENSACIÓN PROVISIONAL COMPACTABLE	2,955
E0247-DOCENTE DE EDUCACIÓN BÁSICA	07-39	MATERIAL DIDÁCTICO	280
E0247-DOCENTE DE EDUCACIÓN BÁSICA	07-E9	ASIGNACIÓN DOCENTE GENÉRICA	348
E0247-DOCENTE DE EDUCACIÓN BÁSICA	07-R9	ASIGNACIÓN DOCENTE GENÉRICA	58
E0249-DOCENTE DE EDUCACIÓN BÁSICA	07-07	SUELDO BASE	9,693
E0249-DOCENTE DE EDUCACIÓN BÁSICA	07-38	AYUDA DE DESPENSA	151
E0249-DOCENTE DE EDUCACIÓN BÁSICA	07-44	PREVISIÓN SOCIAL MÚLTIPLE	104
E0249-DOCENTE DE EDUCACIÓN BÁSICA	07-CP	COMPENSACIÓN PROVISIONAL COMPACTABLE	2,955
E0249-DOCENTE DE EDUCACIÓN BÁSICA	07-39	MATERIAL DIDÁCTICO	280
E0249-DOCENTE DE EDUCACIÓN BÁSICA	07-E9	ASIGNACIÓN DOCENTE GENÉRICA	348
E0249-DOCENTE DE EDUCACIÓN BÁSICA	07-R9	ASIGNACIÓN DOCENTE GENÉRICA	58
E0261-DOCENTE DE EDUCACIÓN BÁSICA	07-07	SUELDO BASE	334
E0261-DOCENTE DE EDUCACIÓN BÁSICA	07-38	AYUDA DE DESPENSA	7
E0261-DOCENTE DE EDUCACIÓN BÁSICA	07-44	PREVISIÓN SOCIAL MÚLTIPLE	4
E0261-DOCENTE DE EDUCACIÓN BÁSICA	07-CP	COMPENSACIÓN PROVISIONAL COMPACTABLE	102
E0261-DOCENTE DE EDUCACIÓN BÁSICA	07-39	MATERIAL DIDÁCTICO	11
E0261-DOCENTE DE EDUCACIÓN BÁSICA	07-E9	ASIGNACIÓN DOCENTE GENÉRICA	13
E0261-DOCENTE DE EDUCACIÓN BÁSICA	07-R9	ASIGNACIÓN DOCENTE GENÉRICA	2
E0265-DOCENTE DE EDUCACIÓN BÁSICA	07-07	SUELDO BASE	334
E0265-DOCENTE DE EDUCACIÓN BÁSICA	07-38	AYUDA DE DESPENSA	7
E0265-DOCENTE DE EDUCACIÓN BÁSICA	07-44	PREVISIÓN SOCIAL MÚLTIPLE	4
E0265-DOCENTE DE EDUCACIÓN BÁSICA	07-CP	COMPENSACIÓN PROVISIONAL COMPACTABLE	102
E0265-DOCENTE DE EDUCACIÓN BÁSICA	07-39	MATERIAL DIDÁCTICO	11
E0265-DOCENTE DE EDUCACIÓN BÁSICA	07-E9	ASIGNACIÓN DOCENTE GENÉRICA	13
E0265-DOCENTE DE EDUCACIÓN BÁSICA	07-R9	ASIGNACIÓN DOCENTE GENÉRICA	2
E0281-DOCENTE DE EDUCACIÓN BÁSICA	07-07	SUELDO BASE	8,401
E0281-DOCENTE DE EDUCACIÓN BÁSICA	07-38	AYUDA DE DESPENSA	151
E0281-DOCENTE DE EDUCACIÓN BÁSICA	07-44	PREVISIÓN SOCIAL MÚLTIPLE	104
E0281-DOCENTE DE EDUCACIÓN BÁSICA	07-CP	COMPENSACIÓN PROVISIONAL COMPACTABLE	2,561
E0281-DOCENTE DE EDUCACIÓN BÁSICA	07-39	MATERIAL DIDÁCTICO	280
E0281-DOCENTE DE EDUCACIÓN BÁSICA	07-E9	ASIGNACIÓN DOCENTE GENÉRICA	321
E0281-DOCENTE DE EDUCACIÓN BÁSICA	07-R9	ASIGNACIÓN DOCENTE GENÉRICA	59
E0281-DOCENTE DE EDUCACIÓN BÁSICA	7A-07	SUELDO BASE	11,424
E0281-DOCENTE DE EDUCACIÓN BÁSICA	7A-C4	COMPENSACIÓN PROVISIONAL COMPACTABLE "A"	194



E0281-DOCENTE DE EDUCACIÓN BÁSICA 7B-07 SUELDO BASE 15,311

11

Presupuesto de Egresos del Estado de Hidalgo
Ejercicio Fiscal 2020

Tabulador de salarios del personal docente del magisterio
Complementario 21

Categoría - Plaza	Nivel - Código	Descripción	Importe Mensual
E0281-DOCENTE DE EDUCACIÓN BÁSICA	7B-C4	COMPENSACIÓN PROVISIONAL COMPACTABLE "A"	194
E0281-DOCENTE DE EDUCACIÓN BÁSICA	7BC-07	SUELDO BASE	17,760
E0281-DOCENTE DE EDUCACIÓN BÁSICA	7BC-C4	COMPENSACIÓN PROVISIONAL COMPACTABLE "A"	194
E0281-DOCENTE DE EDUCACIÓN BÁSICA	7C-07	SUELDO BASE	20,210
E0281-DOCENTE DE EDUCACIÓN BÁSICA	7C-C4	COMPENSACIÓN PROVISIONAL COMPACTABLE "A"	194
E0281-DOCENTE DE EDUCACIÓN BÁSICA	7D-07	SUELDO BASE	25,869
E0281-DOCENTE DE EDUCACIÓN BÁSICA	7D-C4	COMPENSACIÓN PROVISIONAL COMPACTABLE "A"	194
E0281-DOCENTE DE EDUCACIÓN BÁSICA	7E-07	SUELDO BASE	33,113
E0281-DOCENTE DE EDUCACIÓN BÁSICA	7E-C4	COMPENSACIÓN PROVISIONAL COMPACTABLE "A"	194
E0285-DOCENTE DE EDUCACIÓN BÁSICA	07-07	SUELDO BASE	16,045
E0285-DOCENTE DE EDUCACIÓN BÁSICA	07-38	AYUDA DE DESPENSA	151
E0285-DOCENTE DE EDUCACIÓN BÁSICA	07-44	PREVISIÓN SOCIAL MÚLTIPLE	104
E0285-DOCENTE DE EDUCACIÓN BÁSICA	07-CP	COMPENSACIÓN PROVISIONAL COMPACTABLE	4,988
E0285-DOCENTE DE EDUCACIÓN BÁSICA	07-39	MATERIAL DIDÁCTICO	280
E0285-DOCENTE DE EDUCACIÓN BÁSICA	07-E9	ASIGNACIÓN DOCENTE GENÉRICA	527
E0285-DOCENTE DE EDUCACIÓN BÁSICA	07-R9	ASIGNACIÓN DOCENTE GENÉRICA	130
E0286-DOCENTE DE EDUCACIÓN BÁSICA	07-07	SUELDO BASE	4,111
E0286-DOCENTE DE EDUCACIÓN BÁSICA	07-38	AYUDA DE DESPENSA	125
E0286-DOCENTE DE EDUCACIÓN BÁSICA	07-44	PREVISIÓN SOCIAL MÚLTIPLE	71
E0286-DOCENTE DE EDUCACIÓN BÁSICA	07-CP	COMPENSACIÓN PROVISIONAL COMPACTABLE	1,260
E0286-DOCENTE DE EDUCACIÓN BÁSICA	07-39	MATERIAL DIDÁCTICO	255
E0286-DOCENTE DE EDUCACIÓN BÁSICA	07-E9	ASIGNACIÓN DOCENTE GENÉRICA	158
E0286-DOCENTE DE EDUCACIÓN BÁSICA	07-R9	ASIGNACIÓN DOCENTE GENÉRICA	32
E0286-DOCENTE DE EDUCACIÓN BÁSICA	7A-07	SUELDO BASE	5,595
E0286-DOCENTE DE EDUCACIÓN BÁSICA	7A-C4	COMPENSACIÓN PROVISIONAL COMPACTABLE "A"	95
E0286-DOCENTE DE EDUCACIÓN BÁSICA	7B-07	SUELDO BASE	7,494
E0286-DOCENTE DE EDUCACIÓN BÁSICA	7B-C4	COMPENSACIÓN PROVISIONAL COMPACTABLE "A"	95
E0286-DOCENTE DE EDUCACIÓN BÁSICA	7C-07	SUELDO BASE	9,893
E0286-DOCENTE DE EDUCACIÓN BÁSICA	7C-C4	COMPENSACIÓN PROVISIONAL COMPACTABLE "A"	95
E0286-DOCENTE DE EDUCACIÓN BÁSICA	7D-07	SUELDO BASE	12,664
E0286-DOCENTE DE EDUCACIÓN BÁSICA	7D-C4	COMPENSACIÓN PROVISIONAL COMPACTABLE "A"	95
E0286-DOCENTE DE EDUCACIÓN BÁSICA	7E-07	SUELDO BASE	16,213
E0286-DOCENTE DE EDUCACIÓN BÁSICA	7E-C4	COMPENSACIÓN PROVISIONAL COMPACTABLE "A"	95
E0299-DOCENTE DE EDUCACIÓN BÁSICA	07-07	SUELDO BASE	11,089
E0299-DOCENTE DE EDUCACIÓN BÁSICA	07-38	AYUDA DE DESPENSA	151
E0299-DOCENTE DE EDUCACIÓN BÁSICA	07-44	PREVISIÓN SOCIAL MÚLTIPLE	104
E0299-DOCENTE DE EDUCACIÓN BÁSICA	07-CP	COMPENSACIÓN PROVISIONAL COMPACTABLE	3,381
E0299-DOCENTE DE EDUCACIÓN BÁSICA	07-39	MATERIAL DIDÁCTICO	280

12



Presupuesto de Egresos del Estado de Hidalgo
Ejercicio Fiscal 2020

Tabulador de salarios del personal docente del magisterio

Complementario 21

Categoría - Plaza	Nivel - Código	Descripción	Importe Mensual
E0299-DOCENTE DE EDUCACIÓN BÁSICA	07-E9	ASIGNACIÓN DOCENTE GENÉRICA	378
E0299-DOCENTE DE EDUCACIÓN BÁSICA	07-R9	ASIGNACIÓN DOCENTE GENÉRICA	87
E0301-DOCENTE DE EDUCACIÓN BÁSICA	07-07	SUELDO BASE	28,246
E0301-DOCENTE DE EDUCACIÓN BÁSICA	07-38	AYUDA DE DESPENSA	192
E0301-DOCENTE DE EDUCACIÓN BÁSICA	07-44	PREVISIÓN SOCIAL MÚLTIPLE	153
E0301-DOCENTE DE EDUCACIÓN BÁSICA	07-CP	COMPENSACIÓN PROVISIONAL COMPACTABLE	8,630
E0301-DOCENTE DE EDUCACIÓN BÁSICA	07-39	MATERIAL DIDÁCTICO	328
E0301-DOCENTE DE EDUCACIÓN BÁSICA	07-E9	ASIGNACIÓN DOCENTE GENÉRICA	786
E0301-DOCENTE DE EDUCACIÓN BÁSICA	07-R9	ASIGNACIÓN DOCENTE GENÉRICA	174
E0301-DOCENTE DE EDUCACIÓN BÁSICA	7A-07	SUELDO BASE	34,298
E0301-DOCENTE DE EDUCACIÓN BÁSICA	7A-C4	COMPENSACIÓN PROVISIONAL COMPACTABLE "A"	607
E0301-DOCENTE DE EDUCACIÓN BÁSICA	7B-07	SUELDO BASE	43,409
E0301-DOCENTE DE EDUCACIÓN BÁSICA	7B-C4	COMPENSACIÓN PROVISIONAL COMPACTABLE "A"	607
E0301-DOCENTE DE EDUCACIÓN BÁSICA	7C-07	SUELDO BASE	57,300
E0301-DOCENTE DE EDUCACIÓN BÁSICA	7C-C4	COMPENSACIÓN PROVISIONAL COMPACTABLE "A"	607
E0301-DOCENTE DE EDUCACIÓN BÁSICA	7D-07	SUELDO BASE	73,344
E0301-DOCENTE DE EDUCACIÓN BÁSICA	7D-C4	COMPENSACIÓN PROVISIONAL COMPACTABLE "A"	607
E0301-DOCENTE DE EDUCACIÓN BÁSICA	7E-07	SUELDO BASE	93,880
E0301-DOCENTE DE EDUCACIÓN BÁSICA	7E-C4	COMPENSACIÓN PROVISIONAL COMPACTABLE "A"	607
E0321-DOCENTE DE EDUCACIÓN BÁSICA	07-07	SUELDO BASE	25,379
E0321-DOCENTE DE EDUCACIÓN BÁSICA	07-38	AYUDA DE DESPENSA	192
E0321-DOCENTE DE EDUCACIÓN BÁSICA	07-44	PREVISIÓN SOCIAL MÚLTIPLE	153
E0321-DOCENTE DE EDUCACIÓN BÁSICA	07-CP	COMPENSACIÓN PROVISIONAL COMPACTABLE	7,754
E0321-DOCENTE DE EDUCACIÓN BÁSICA	07-39	MATERIAL DIDÁCTICO	328
E0321-DOCENTE DE EDUCACIÓN BÁSICA	07-E9	ASIGNACIÓN DOCENTE GENÉRICA	731
E0321-DOCENTE DE EDUCACIÓN BÁSICA	07-R9	ASIGNACIÓN DOCENTE GENÉRICA	163
E0321-DOCENTE DE EDUCACIÓN BÁSICA	7A-07	SUELDO BASE	30,817
E0321-DOCENTE DE EDUCACIÓN BÁSICA	7A-C4	COMPENSACIÓN PROVISIONAL COMPACTABLE "A"	546
E0321-DOCENTE DE EDUCACIÓN BÁSICA	7B-07	SUELDO BASE	39,003
E0321-DOCENTE DE EDUCACIÓN BÁSICA	7B-C4	COMPENSACIÓN PROVISIONAL COMPACTABLE "A"	546
E0321-DOCENTE DE EDUCACIÓN BÁSICA	7C-07	SUELDO BASE	51,484
E0321-DOCENTE DE EDUCACIÓN BÁSICA	7C-C4	COMPENSACIÓN PROVISIONAL COMPACTABLE "A"	546
E0321-DOCENTE DE EDUCACIÓN BÁSICA	7D-07	SUELDO BASE	65,899
E0321-DOCENTE DE EDUCACIÓN BÁSICA	7D-C4	COMPENSACIÓN PROVISIONAL COMPACTABLE "A"	546
E0321-DOCENTE DE EDUCACIÓN BÁSICA	7E-07	SUELDO BASE	84,351
E0321-DOCENTE DE EDUCACIÓN BÁSICA	7E-C4	COMPENSACIÓN PROVISIONAL COMPACTABLE "A"	546
E0341-DOCENTE DE EDUCACIÓN BÁSICA	07-07	SUELDO BASE	24,402
E0341-DOCENTE DE EDUCACIÓN BÁSICA	07-38	AYUDA DE DESPENSA	192



Presupuesto de Egresos del Estado de Hidalgo
 Ejercicio Fiscal 2020

Tabulador de salarios del personal docente del magisterio
 Complementario 21

Categoría - Plaza	Nivel - Código	Descripción	Importe Mensual
E0341-DOCENTE DE EDUCACIÓN BÁSICA	07-44	PREVISIÓN SOCIAL MÚLTIPLE	153
E0341-DOCENTE DE EDUCACIÓN BÁSICA	07-CP	COMPENSACIÓN PROVISIONAL COMPACTABLE	7,456
E0341-DOCENTE DE EDUCACIÓN BÁSICA	07-39	MATERIAL DIDÁCTICO	328
E0341-DOCENTE DE EDUCACIÓN BÁSICA	07-E9	ASIGNACIÓN DOCENTE GENÉRICA	713
E0341-DOCENTE DE EDUCACIÓN BÁSICA	07-R9	ASIGNACIÓN DOCENTE GENÉRICA	158
E0341-DOCENTE DE EDUCACIÓN BÁSICA	7A-07	SUELDO BASE	29,631
E0341-DOCENTE DE EDUCACIÓN BÁSICA	7A-C4	COMPENSACIÓN PROVISIONAL COMPACTABLE "A"	524
E0341-DOCENTE DE EDUCACIÓN BÁSICA	7B-07	SUELDO BASE	37,502
E0341-DOCENTE DE EDUCACIÓN BÁSICA	7B-C4	COMPENSACIÓN PROVISIONAL COMPACTABLE "A"	524
E0341-DOCENTE DE EDUCACIÓN BÁSICA	7C-07	SUELDO BASE	49,503
E0341-DOCENTE DE EDUCACIÓN BÁSICA	7C-C4	COMPENSACIÓN PROVISIONAL COMPACTABLE "A"	524
E0341-DOCENTE DE EDUCACIÓN BÁSICA	7D-07	SUELDO BASE	63,364
E0341-DOCENTE DE EDUCACIÓN BÁSICA	7D-C4	COMPENSACIÓN PROVISIONAL COMPACTABLE "A"	524
E0341-DOCENTE DE EDUCACIÓN BÁSICA	7E-07	SUELDO BASE	81,106
E0341-DOCENTE DE EDUCACIÓN BÁSICA	7E-C4	COMPENSACIÓN PROVISIONAL COMPACTABLE "A"	524
E0351-DOCENTE DE EDUCACIÓN BÁSICA	07-07	SUELDO BASE	26,647
E0351-DOCENTE DE EDUCACIÓN BÁSICA	07-38	AYUDA DE DESPENSA	192
E0351-DOCENTE DE EDUCACIÓN BÁSICA	07-44	PREVISIÓN SOCIAL MÚLTIPLE	153
E0351-DOCENTE DE EDUCACIÓN BÁSICA	07-CP	COMPENSACIÓN PROVISIONAL COMPACTABLE	8,142
E0351-DOCENTE DE EDUCACIÓN BÁSICA	07-39	MATERIAL DIDÁCTICO	328
E0351-DOCENTE DE EDUCACIÓN BÁSICA	07-E9	ASIGNACIÓN DOCENTE GENÉRICA	780
E0351-DOCENTE DE EDUCACIÓN BÁSICA	07-R9	ASIGNACIÓN DOCENTE GENÉRICA	173
E0351-DOCENTE DE EDUCACIÓN BÁSICA	7A-07	SUELDO BASE	32,357
E0351-DOCENTE DE EDUCACIÓN BÁSICA	7A-C4	COMPENSACIÓN PROVISIONAL COMPACTABLE "A"	573
E0351-DOCENTE DE EDUCACIÓN BÁSICA	7B-07	SUELDO BASE	40,952
E0351-DOCENTE DE EDUCACIÓN BÁSICA	7B-C4	COMPENSACIÓN PROVISIONAL COMPACTABLE "A"	573
E0351-DOCENTE DE EDUCACIÓN BÁSICA	7C-07	SUELDO BASE	54,056
E0351-DOCENTE DE EDUCACIÓN BÁSICA	7C-C4	COMPENSACIÓN PROVISIONAL COMPACTABLE "A"	573
E0351-DOCENTE DE EDUCACIÓN BÁSICA	7D-07	SUELDO BASE	69,192
E0351-DOCENTE DE EDUCACIÓN BÁSICA	7D-C4	COMPENSACIÓN PROVISIONAL COMPACTABLE "A"	573
E0351-DOCENTE DE EDUCACIÓN BÁSICA	7E-07	SUELDO BASE	88,566
E0351-DOCENTE DE EDUCACIÓN BÁSICA	7E-C4	COMPENSACIÓN PROVISIONAL COMPACTABLE "A"	573
E0361-DOCENTE DE EDUCACIÓN BÁSICA	07-07	SUELDO BASE	422
E0361-DOCENTE DE EDUCACIÓN BÁSICA	07-38	AYUDA DE DESPENSA	7
E0361-DOCENTE DE EDUCACIÓN BÁSICA	07-44	PREVISIÓN SOCIAL MÚLTIPLE	4
E0361-DOCENTE DE EDUCACIÓN BÁSICA	07-CP	COMPENSACIÓN PROVISIONAL COMPACTABLE	130
E0361-DOCENTE DE EDUCACIÓN BÁSICA	07-39	MATERIAL DIDÁCTICO	11
E0361-DOCENTE DE EDUCACIÓN BÁSICA	07-E9	ASIGNACIÓN DOCENTE GENÉRICA	15



Presupuesto de Egresos del Estado de Hidalgo
Ejercicio Fiscal 2020

Tabulador de salarios del personal docente del magisterio

Complementario 21

Categoría - Plaza	Nivel - Código	Descripción	Importe Mensual
E0361-DOCENTE DE EDUCACIÓN BÁSICA	07-R9	ASIGNACIÓN DOCENTE GENÉRICA	3
E0361-DOCENTE DE EDUCACIÓN BÁSICA	7A-07	SUELDO BASE	576
E0361-DOCENTE DE EDUCACIÓN BÁSICA	7A-C4	COMPENSACIÓN PROVISIONAL COMPACTABLE "A"	10
E0361-DOCENTE DE EDUCACIÓN BÁSICA	7B-07	SUELDO BASE	768
E0361-DOCENTE DE EDUCACIÓN BÁSICA	7B-C4	COMPENSACIÓN PROVISIONAL COMPACTABLE "A"	10
E0361-DOCENTE DE EDUCACIÓN BÁSICA	7C-07	SUELDO BASE	1,016
E0361-DOCENTE DE EDUCACIÓN BÁSICA	7C-C4	COMPENSACIÓN PROVISIONAL COMPACTABLE "A"	10
E0361-DOCENTE DE EDUCACIÓN BÁSICA	7D-07	SUELDO BASE	1,300
E0361-DOCENTE DE EDUCACIÓN BÁSICA	7D-C4	COMPENSACIÓN PROVISIONAL COMPACTABLE "A"	10
E0361-DOCENTE DE EDUCACIÓN BÁSICA	7E-07	SUELDO BASE	1,665
E0361-DOCENTE DE EDUCACIÓN BÁSICA	7E-C4	COMPENSACIÓN PROVISIONAL COMPACTABLE "A"	10
E0363-DOCENTE DE EDUCACIÓN BÁSICA	07-07	SUELDO BASE	437
E0363-DOCENTE DE EDUCACIÓN BÁSICA	07-38	AYUDA DE DESPENSA	7
E0363-DOCENTE DE EDUCACIÓN BÁSICA	07-44	PREVISIÓN SOCIAL MÚLTIPLE	4
E0363-DOCENTE DE EDUCACIÓN BÁSICA	07-CP	COMPENSACIÓN PROVISIONAL COMPACTABLE	134
E0363-DOCENTE DE EDUCACIÓN BÁSICA	07-39	MATERIAL DIDÁCTICO	11
E0363-DOCENTE DE EDUCACIÓN BÁSICA	07-E9	ASIGNACIÓN DOCENTE GENÉRICA	15
E0363-DOCENTE DE EDUCACIÓN BÁSICA	07-R9	ASIGNACIÓN DOCENTE GENÉRICA	3
E0363-DOCENTE DE EDUCACIÓN BÁSICA	7A-07	SUELDO BASE	594
E0363-DOCENTE DE EDUCACIÓN BÁSICA	7A-C4	COMPENSACIÓN PROVISIONAL COMPACTABLE "A"	10
E0363-DOCENTE DE EDUCACIÓN BÁSICA	7B-07	SUELDO BASE	796
E0363-DOCENTE DE EDUCACIÓN BÁSICA	7B-C4	COMPENSACIÓN PROVISIONAL COMPACTABLE "A"	10
E0363-DOCENTE DE EDUCACIÓN BÁSICA	7C-07	SUELDO BASE	1,051
E0363-DOCENTE DE EDUCACIÓN BÁSICA	7C-C4	COMPENSACIÓN PROVISIONAL COMPACTABLE "A"	10
E0363-DOCENTE DE EDUCACIÓN BÁSICA	7D-07	SUELDO BASE	1,345
E0363-DOCENTE DE EDUCACIÓN BÁSICA	7D-C4	COMPENSACIÓN PROVISIONAL COMPACTABLE "A"	10
E0363-DOCENTE DE EDUCACIÓN BÁSICA	7E-07	SUELDO BASE	1,722
E0363-DOCENTE DE EDUCACIÓN BÁSICA	7E-C4	COMPENSACIÓN PROVISIONAL COMPACTABLE "A"	10
E0365-DOCENTE DE EDUCACIÓN BÁSICA	07-07	SUELDO BASE	437
E0365-DOCENTE DE EDUCACIÓN BÁSICA	07-38	AYUDA DE DESPENSA	7
E0365-DOCENTE DE EDUCACIÓN BÁSICA	07-44	PREVISIÓN SOCIAL MÚLTIPLE	4
E0365-DOCENTE DE EDUCACIÓN BÁSICA	07-CP	COMPENSACIÓN PROVISIONAL COMPACTABLE	134
E0365-DOCENTE DE EDUCACIÓN BÁSICA	07-39	MATERIAL DIDÁCTICO	11
E0365-DOCENTE DE EDUCACIÓN BÁSICA	07-E9	ASIGNACIÓN DOCENTE GENÉRICA	15
E0365-DOCENTE DE EDUCACIÓN BÁSICA	07-R9	ASIGNACIÓN DOCENTE GENÉRICA	3
E0365-DOCENTE DE EDUCACIÓN BÁSICA	7A-07	SUELDO BASE	594
E0365-DOCENTE DE EDUCACIÓN BÁSICA	7A-C4	COMPENSACIÓN PROVISIONAL COMPACTABLE "A"	10
E0365-DOCENTE DE EDUCACIÓN BÁSICA	7B-07	SUELDO BASE	796



Presupuesto de Egresos del Estado de Hidalgo
 Ejercicio Fiscal 2020

Tabulador de salarios del personal docente del magisterio
 Complementario 21

Categoría - Plaza	Nivel - Código	Descripción	Importe Mensual
E0365-DOCENTE DE EDUCACIÓN BÁSICA	7B-C4	COMPENSACIÓN PROVISIONAL COMPACTABLE "A"	10
E0365-DOCENTE DE EDUCACIÓN BÁSICA	7C-07	SUELDO BASE	1,051
E0365-DOCENTE DE EDUCACIÓN BÁSICA	7C-C4	COMPENSACIÓN PROVISIONAL COMPACTABLE "A"	10
E0365-DOCENTE DE EDUCACIÓN BÁSICA	7D-07	SUELDO BASE	1,345
E0365-DOCENTE DE EDUCACIÓN BÁSICA	7D-C4	COMPENSACIÓN PROVISIONAL COMPACTABLE "A"	10
E0365-DOCENTE DE EDUCACIÓN BÁSICA	7E-07	SUELDO BASE	1,722
E0365-DOCENTE DE EDUCACIÓN BÁSICA	7E-C4	COMPENSACIÓN PROVISIONAL COMPACTABLE "A"	10
E0366-DOCENTE DE EDUCACIÓN BÁSICA	07-07	SUELDO BASE	437
E0366-DOCENTE DE EDUCACIÓN BÁSICA	07-38	AYUDA DE DESPENSA	7
E0366-DOCENTE DE EDUCACIÓN BÁSICA	07-44	PREVISIÓN SOCIAL MÚLTIPLE	4
E0366-DOCENTE DE EDUCACIÓN BÁSICA	07-CP	COMPENSACIÓN PROVISIONAL COMPACTABLE	134
E0366-DOCENTE DE EDUCACIÓN BÁSICA	07-39	MATERIAL DIDÁCTICO	11
E0366-DOCENTE DE EDUCACIÓN BÁSICA	07-E9	ASIGNACIÓN DOCENTE GENÉRICA	15
E0366-DOCENTE DE EDUCACIÓN BÁSICA	07-R9	ASIGNACIÓN DOCENTE GENÉRICA	3
E0366-DOCENTE DE EDUCACIÓN BÁSICA	7A-07	SUELDO BASE	594
E0366-DOCENTE DE EDUCACIÓN BÁSICA	7A-C4	COMPENSACIÓN PROVISIONAL COMPACTABLE "A"	10
E0366-DOCENTE DE EDUCACIÓN BÁSICA	7B-07	SUELDO BASE	796
E0366-DOCENTE DE EDUCACIÓN BÁSICA	7B-C4	COMPENSACIÓN PROVISIONAL COMPACTABLE "A"	10
E0366-DOCENTE DE EDUCACIÓN BÁSICA	7C-07	SUELDO BASE	1,051
E0366-DOCENTE DE EDUCACIÓN BÁSICA	7C-C4	COMPENSACIÓN PROVISIONAL COMPACTABLE "A"	10
E0366-DOCENTE DE EDUCACIÓN BÁSICA	7D-07	SUELDO BASE	1,345
E0366-DOCENTE DE EDUCACIÓN BÁSICA	7D-C4	COMPENSACIÓN PROVISIONAL COMPACTABLE "A"	10
E0366-DOCENTE DE EDUCACIÓN BÁSICA	7E-07	SUELDO BASE	1,722
E0366-DOCENTE DE EDUCACIÓN BÁSICA	7E-C4	COMPENSACIÓN PROVISIONAL COMPACTABLE "A"	10
E0371-DOCENTE DE EDUCACIÓN BÁSICA	07-07	SUELDO BASE	437
E0371-DOCENTE DE EDUCACIÓN BÁSICA	07-38	AYUDA DE DESPENSA	7
E0371-DOCENTE DE EDUCACIÓN BÁSICA	07-44	PREVISIÓN SOCIAL MÚLTIPLE	4
E0371-DOCENTE DE EDUCACIÓN BÁSICA	07-CP	COMPENSACIÓN PROVISIONAL COMPACTABLE	134
E0371-DOCENTE DE EDUCACIÓN BÁSICA	07-39	MATERIAL DIDÁCTICO	11
E0371-DOCENTE DE EDUCACIÓN BÁSICA	07-E9	ASIGNACIÓN DOCENTE GENÉRICA	15
E0371-DOCENTE DE EDUCACIÓN BÁSICA	07-R9	ASIGNACIÓN DOCENTE GENÉRICA	3
E0371-DOCENTE DE EDUCACIÓN BÁSICA	7A-07	SUELDO BASE	594
E0371-DOCENTE DE EDUCACIÓN BÁSICA	7A-C4	COMPENSACIÓN PROVISIONAL COMPACTABLE "A"	10
E0371-DOCENTE DE EDUCACIÓN BÁSICA	7B-07	SUELDO BASE	796
E0371-DOCENTE DE EDUCACIÓN BÁSICA	7B-C4	COMPENSACIÓN PROVISIONAL COMPACTABLE "A"	10
E0371-DOCENTE DE EDUCACIÓN BÁSICA	7C-07	SUELDO BASE	1,051
E0371-DOCENTE DE EDUCACIÓN BÁSICA	7C-C4	COMPENSACIÓN PROVISIONAL COMPACTABLE "A"	10
E0371-DOCENTE DE EDUCACIÓN BÁSICA	7D-07	SUELDO BASE	1,345



Presupuesto de Egresos del Estado de Hidalgo
Ejercicio Fiscal 2020

Tabulador de salarios del personal docente del magisterio

Complementario 21

Categoría - Plaza	Nivel - Código	Descripción	Importe Mensual
E0371-DOCENTE DE EDUCACIÓN BÁSICA	7D-C4	COMPENSACIÓN PROVISIONAL COMPACTABLE "A"	10
E0371-DOCENTE DE EDUCACIÓN BÁSICA	7E-07	SUELDO BASE	1,722
E0371-DOCENTE DE EDUCACIÓN BÁSICA	7E-C4	COMPENSACIÓN PROVISIONAL COMPACTABLE "A"	10
E0390-DOCENTE DE EDUCACIÓN BÁSICA	07-07	SUELDO BASE	422
E0390-DOCENTE DE EDUCACIÓN BÁSICA	07-38	AYUDA DE DESPENSA	7
E0390-DOCENTE DE EDUCACIÓN BÁSICA	07-44	PREVISIÓN SOCIAL MÚLTIPLE	4
E0390-DOCENTE DE EDUCACIÓN BÁSICA	07-CP	COMPENSACIÓN PROVISIONAL COMPACTABLE	130
E0390-DOCENTE DE EDUCACIÓN BÁSICA	07-39	MATERIAL DIDÁCTICO	11
E0390-DOCENTE DE EDUCACIÓN BÁSICA	07-E9	ASIGNACIÓN DOCENTE GENÉRICA	15
E0390-DOCENTE DE EDUCACIÓN BÁSICA	07-R9	ASIGNACIÓN DOCENTE GENÉRICA	3
E0390-DOCENTE DE EDUCACIÓN BÁSICA	7A-07	SUELDO BASE	576
E0390-DOCENTE DE EDUCACIÓN BÁSICA	7A-C4	COMPENSACIÓN PROVISIONAL COMPACTABLE "A"	10
E0390-DOCENTE DE EDUCACIÓN BÁSICA	7B-07	SUELDO BASE	768
E0390-DOCENTE DE EDUCACIÓN BÁSICA	7B-C4	COMPENSACIÓN PROVISIONAL COMPACTABLE "A"	10
E0390-DOCENTE DE EDUCACIÓN BÁSICA	7C-07	SUELDO BASE	1,018
E0390-DOCENTE DE EDUCACIÓN BÁSICA	7C-C4	COMPENSACIÓN PROVISIONAL COMPACTABLE "A"	10
E0390-DOCENTE DE EDUCACIÓN BÁSICA	7D-07	SUELDO BASE	1,300
E0390-DOCENTE DE EDUCACIÓN BÁSICA	7D-C4	COMPENSACIÓN PROVISIONAL COMPACTABLE "A"	10
E0390-DOCENTE DE EDUCACIÓN BÁSICA	7E-07	SUELDO BASE	1,666
E0390-DOCENTE DE EDUCACIÓN BÁSICA	7E-C4	COMPENSACIÓN PROVISIONAL COMPACTABLE "A"	10
E0392-DOCENTE DE EDUCACIÓN BÁSICA	07-07	SUELDO BASE	437
E0392-DOCENTE DE EDUCACIÓN BÁSICA	07-38	AYUDA DE DESPENSA	7
E0392-DOCENTE DE EDUCACIÓN BÁSICA	07-44	PREVISIÓN SOCIAL MÚLTIPLE	4
E0392-DOCENTE DE EDUCACIÓN BÁSICA	07-CP	COMPENSACIÓN PROVISIONAL COMPACTABLE	134
E0392-DOCENTE DE EDUCACIÓN BÁSICA	07-39	MATERIAL DIDÁCTICO	11
E0392-DOCENTE DE EDUCACIÓN BÁSICA	07-E9	ASIGNACIÓN DOCENTE GENÉRICA	15
E0392-DOCENTE DE EDUCACIÓN BÁSICA	07-R9	ASIGNACIÓN DOCENTE GENÉRICA	3
E0392-DOCENTE DE EDUCACIÓN BÁSICA	7A-07	SUELDO BASE	594
E0392-DOCENTE DE EDUCACIÓN BÁSICA	7A-C4	COMPENSACIÓN PROVISIONAL COMPACTABLE "A"	10
E0392-DOCENTE DE EDUCACIÓN BÁSICA	7B-07	SUELDO BASE	796
E0392-DOCENTE DE EDUCACIÓN BÁSICA	7B-C4	COMPENSACIÓN PROVISIONAL COMPACTABLE "A"	10
E0392-DOCENTE DE EDUCACIÓN BÁSICA	7C-07	SUELDO BASE	1,051
E0392-DOCENTE DE EDUCACIÓN BÁSICA	7C-C4	COMPENSACIÓN PROVISIONAL COMPACTABLE "A"	10
E0392-DOCENTE DE EDUCACIÓN BÁSICA	7D-07	SUELDO BASE	1,345
E0392-DOCENTE DE EDUCACIÓN BÁSICA	7D-C4	COMPENSACIÓN PROVISIONAL COMPACTABLE "A"	10
E0392-DOCENTE DE EDUCACIÓN BÁSICA	7E-07	SUELDO BASE	1,722
E0392-DOCENTE DE EDUCACIÓN BÁSICA	7E-C4	COMPENSACIÓN PROVISIONAL COMPACTABLE "A"	10
E0401-DOCENTE DE EDUCACIÓN BÁSICA	07-07	SUELDO BASE	28,246



Presupuesto de Egresos del Estado de Hidalgo
 Ejercicio Fiscal 2020

Tabulador de salarios del personal docente del magisterio
 Complementario 21

Categoría - Plaza	Nivel - Código	Descripción	Importe Mensual
E0401-DOCENTE DE EDUCACIÓN BÁSICA	07-38	AYUDA DE DESPENSA	192
E0401-DOCENTE DE EDUCACIÓN BÁSICA	07-44	PREVISIÓN SOCIAL MÚLTIPLE	153
E0401-DOCENTE DE EDUCACIÓN BÁSICA	07-CP	COMPENSACIÓN PROVISIONAL COMPACTABLE	8,630
E0401-DOCENTE DE EDUCACIÓN BÁSICA	07-39	MATERIAL DIDÁCTICO	328
E0401-DOCENTE DE EDUCACIÓN BÁSICA	07-E9	ASIGNACIÓN DOCENTE GENÉRICA	786
E0401-DOCENTE DE EDUCACIÓN BÁSICA	07-R9	ASIGNACIÓN DOCENTE GENÉRICA	174
E0401-DOCENTE DE EDUCACIÓN BÁSICA	7A-07	SUELDO BASE	34,298
E0401-DOCENTE DE EDUCACIÓN BÁSICA	7A-C4	COMPENSACIÓN PROVISIONAL COMPACTABLE "A"	607
E0401-DOCENTE DE EDUCACIÓN BÁSICA	7B-07	SUELDO BASE	43,409
E0401-DOCENTE DE EDUCACIÓN BÁSICA	7B-C4	COMPENSACIÓN PROVISIONAL COMPACTABLE "A"	607
E0401-DOCENTE DE EDUCACIÓN BÁSICA	7C-07	SUELDO BASE	57,300
E0401-DOCENTE DE EDUCACIÓN BÁSICA	7C-C4	COMPENSACIÓN PROVISIONAL COMPACTABLE "A"	607
E0401-DOCENTE DE EDUCACIÓN BÁSICA	7D-07	SUELDO BASE	73,344
E0401-DOCENTE DE EDUCACIÓN BÁSICA	7D-C4	COMPENSACIÓN PROVISIONAL COMPACTABLE "A"	607
E0401-DOCENTE DE EDUCACIÓN BÁSICA	7E-07	SUELDO BASE	93,880
E0401-DOCENTE DE EDUCACIÓN BÁSICA	7E-C4	COMPENSACIÓN PROVISIONAL COMPACTABLE "A"	607
E0421-DOCENTE DE EDUCACIÓN BÁSICA	07-07	SUELDO BASE	25,379
E0421-DOCENTE DE EDUCACIÓN BÁSICA	07-38	AYUDA DE DESPENSA	192
E0421-DOCENTE DE EDUCACIÓN BÁSICA	07-44	PREVISIÓN SOCIAL MÚLTIPLE	153
E0421-DOCENTE DE EDUCACIÓN BÁSICA	07-CP	COMPENSACIÓN PROVISIONAL COMPACTABLE	7,754
E0421-DOCENTE DE EDUCACIÓN BÁSICA	07-39	MATERIAL DIDÁCTICO	328
E0421-DOCENTE DE EDUCACIÓN BÁSICA	07-E9	ASIGNACIÓN DOCENTE GENÉRICA	731
E0421-DOCENTE DE EDUCACIÓN BÁSICA	07-R9	ASIGNACIÓN DOCENTE GENÉRICA	163
E0421-DOCENTE DE EDUCACIÓN BÁSICA	7A-07	SUELDO BASE	30,817
E0421-DOCENTE DE EDUCACIÓN BÁSICA	7A-C4	COMPENSACIÓN PROVISIONAL COMPACTABLE "A"	546
E0421-DOCENTE DE EDUCACIÓN BÁSICA	7B-07	SUELDO BASE	39,003
E0421-DOCENTE DE EDUCACIÓN BÁSICA	7B-C4	COMPENSACIÓN PROVISIONAL COMPACTABLE "A"	546
E0421-DOCENTE DE EDUCACIÓN BÁSICA	7C-07	SUELDO BASE	51,484
E0421-DOCENTE DE EDUCACIÓN BÁSICA	7C-C4	COMPENSACIÓN PROVISIONAL COMPACTABLE "A"	546
E0421-DOCENTE DE EDUCACIÓN BÁSICA	7D-07	SUELDO BASE	65,899
E0421-DOCENTE DE EDUCACIÓN BÁSICA	7D-C4	COMPENSACIÓN PROVISIONAL COMPACTABLE "A"	546
E0421-DOCENTE DE EDUCACIÓN BÁSICA	7E-07	SUELDO BASE	84,351
E0421-DOCENTE DE EDUCACIÓN BÁSICA	7E-C4	COMPENSACIÓN PROVISIONAL COMPACTABLE "A"	546
E0441-DOCENTE DE EDUCACIÓN BÁSICA	07-07	SUELDO BASE	24,402
E0441-DOCENTE DE EDUCACIÓN BÁSICA	07-38	AYUDA DE DESPENSA	192
E0441-DOCENTE DE EDUCACIÓN BÁSICA	07-44	PREVISIÓN SOCIAL MÚLTIPLE	153
E0441-DOCENTE DE EDUCACIÓN BÁSICA	07-CP	COMPENSACIÓN PROVISIONAL COMPACTABLE	7,456
E0441-DOCENTE DE EDUCACIÓN BÁSICA	07-39	MATERIAL DIDÁCTICO	328



Presupuesto de Egresos del Estado de Hidalgo
Ejercicio Fiscal 2020

Tabulador de salarios del personal docente del magisterio

Complementario 21

Categoría - Plaza	Nivel - Código	Descripción	Importe Mensual
E0441-DOCENTE DE EDUCACIÓN BÁSICA	07-E9	ASIGNACIÓN DOCENTE GENÉRICA	713
E0441-DOCENTE DE EDUCACIÓN BÁSICA	07-R9	ASIGNACIÓN DOCENTE GENÉRICA	158
E0441-DOCENTE DE EDUCACIÓN BÁSICA	7A-07	SUELDO BASE	29,631
E0441-DOCENTE DE EDUCACIÓN BÁSICA	7A-C4	COMPENSACIÓN PROVISIONAL COMPACTABLE "A"	524
E0441-DOCENTE DE EDUCACIÓN BÁSICA	7B-07	SUELDO BASE	37,502
E0441-DOCENTE DE EDUCACIÓN BÁSICA	7B-C4	COMPENSACIÓN PROVISIONAL COMPACTABLE "A"	524
E0441-DOCENTE DE EDUCACIÓN BÁSICA	7C-07	SUELDO BASE	49,503
E0441-DOCENTE DE EDUCACIÓN BÁSICA	7C-C4	COMPENSACIÓN PROVISIONAL COMPACTABLE "A"	524
E0441-DOCENTE DE EDUCACIÓN BÁSICA	7D-07	SUELDO BASE	63,364
E0441-DOCENTE DE EDUCACIÓN BÁSICA	7D-C4	COMPENSACIÓN PROVISIONAL COMPACTABLE "A"	524
E0441-DOCENTE DE EDUCACIÓN BÁSICA	7E-07	SUELDO BASE	81,106
E0441-DOCENTE DE EDUCACIÓN BÁSICA	7E-C4	COMPENSACIÓN PROVISIONAL COMPACTABLE "A"	524
E0451-DOCENTE DE EDUCACIÓN BÁSICA	07-07	SUELDO BASE	26,647
E0451-DOCENTE DE EDUCACIÓN BÁSICA	07-38	AYUDA DE DESPENSA	192
E0451-DOCENTE DE EDUCACIÓN BÁSICA	07-44	PREVISIÓN SOCIAL MÚLTIPLE	153
E0451-DOCENTE DE EDUCACIÓN BÁSICA	07-CP	COMPENSACIÓN PROVISIONAL COMPACTABLE	8,142
E0451-DOCENTE DE EDUCACIÓN BÁSICA	07-39	MATERIAL DIDÁCTICO	328
E0451-DOCENTE DE EDUCACIÓN BÁSICA	07-E9	ASIGNACIÓN DOCENTE GENÉRICA	780
E0451-DOCENTE DE EDUCACIÓN BÁSICA	07-R9	ASIGNACIÓN DOCENTE GENÉRICA	173
E0451-DOCENTE DE EDUCACIÓN BÁSICA	7A-07	SUELDO BASE	32,357
E0451-DOCENTE DE EDUCACIÓN BÁSICA	7A-C4	COMPENSACIÓN PROVISIONAL COMPACTABLE "A"	573
E0451-DOCENTE DE EDUCACIÓN BÁSICA	7B-07	SUELDO BASE	40,952
E0451-DOCENTE DE EDUCACIÓN BÁSICA	7B-C4	COMPENSACIÓN PROVISIONAL COMPACTABLE "A"	573
E0451-DOCENTE DE EDUCACIÓN BÁSICA	7C-07	SUELDO BASE	54,056
E0451-DOCENTE DE EDUCACIÓN BÁSICA	7C-C4	COMPENSACIÓN PROVISIONAL COMPACTABLE "A"	573
E0451-DOCENTE DE EDUCACIÓN BÁSICA	7D-07	SUELDO BASE	69,192
E0451-DOCENTE DE EDUCACIÓN BÁSICA	7D-C4	COMPENSACIÓN PROVISIONAL COMPACTABLE "A"	573
E0451-DOCENTE DE EDUCACIÓN BÁSICA	7E-07	SUELDO BASE	88,566
E0451-DOCENTE DE EDUCACIÓN BÁSICA	7E-C4	COMPENSACIÓN PROVISIONAL COMPACTABLE "A"	573
E0461-DOCENTE DE EDUCACIÓN BÁSICA	07-07	SUELDO BASE	422
E0461-DOCENTE DE EDUCACIÓN BÁSICA	07-38	AYUDA DE DESPENSA	7
E0461-DOCENTE DE EDUCACIÓN BÁSICA	07-44	PREVISIÓN SOCIAL MÚLTIPLE	4
E0461-DOCENTE DE EDUCACIÓN BÁSICA	07-CP	COMPENSACIÓN PROVISIONAL COMPACTABLE	130
E0461-DOCENTE DE EDUCACIÓN BÁSICA	07-39	MATERIAL DIDÁCTICO	11
E0461-DOCENTE DE EDUCACIÓN BÁSICA	07-E9	ASIGNACIÓN DOCENTE GENÉRICA	15
E0461-DOCENTE DE EDUCACIÓN BÁSICA	07-R9	ASIGNACIÓN DOCENTE GENÉRICA	3
E0461-DOCENTE DE EDUCACIÓN BÁSICA	7A-07	SUELDO BASE	576
E0461-DOCENTE DE EDUCACIÓN BÁSICA	7A-C4	COMPENSACIÓN PROVISIONAL COMPACTABLE "A"	10



Presupuesto de Egresos del Estado de Hidalgo
Ejercicio Fiscal 2020

Tabulador de salarios del personal docente del magisterio
Complementario 21

Categoría - Plaza	Nivel - Código	Descripción	Importe Mensual
E0461-DOCENTE DE EDUCACIÓN BÁSICA	7B-07	SUELDO BASE	768
E0461-DOCENTE DE EDUCACIÓN BÁSICA	7B-C4	COMPENSACIÓN PROVISIONAL COMPACTABLE "A"	10
E0461-DOCENTE DE EDUCACIÓN BÁSICA	7C-07	SUELDO BASE	1,016
E0461-DOCENTE DE EDUCACIÓN BÁSICA	7C-C4	COMPENSACIÓN PROVISIONAL COMPACTABLE "A"	10
E0461-DOCENTE DE EDUCACIÓN BÁSICA	7D-07	SUELDO BASE	1,300
E0461-DOCENTE DE EDUCACIÓN BÁSICA	7D-C4	COMPENSACIÓN PROVISIONAL COMPACTABLE "A"	10
E0461-DOCENTE DE EDUCACIÓN BÁSICA	7E-07	SUELDO BASE	1,665
E0461-DOCENTE DE EDUCACIÓN BÁSICA	7E-C4	COMPENSACIÓN PROVISIONAL COMPACTABLE "A"	10
E0463-DOCENTE DE EDUCACIÓN BÁSICA	07-07	SUELDO BASE	437
E0463-DOCENTE DE EDUCACIÓN BÁSICA	07-38	AYUDA DE DESPENSA	7
E0463-DOCENTE DE EDUCACIÓN BÁSICA	07-44	PREVISIÓN SOCIAL MÚLTIPLE	4
E0463-DOCENTE DE EDUCACIÓN BÁSICA	07-CP	COMPENSACIÓN PROVISIONAL COMPACTABLE	134
E0463-DOCENTE DE EDUCACIÓN BÁSICA	07-39	MATERIAL DIDÁCTICO	11
E0463-DOCENTE DE EDUCACIÓN BÁSICA	07-E9	ASIGNACIÓN DOCENTE GENÉRICA	15
E0463-DOCENTE DE EDUCACIÓN BÁSICA	07-R9	ASIGNACIÓN DOCENTE GENÉRICA	3
E0463-DOCENTE DE EDUCACIÓN BÁSICA	7A-07	SUELDO BASE	594
E0463-DOCENTE DE EDUCACIÓN BÁSICA	7A-C4	COMPENSACIÓN PROVISIONAL COMPACTABLE "A"	10
E0463-DOCENTE DE EDUCACIÓN BÁSICA	7B-07	SUELDO BASE	796
E0463-DOCENTE DE EDUCACIÓN BÁSICA	7B-C4	COMPENSACIÓN PROVISIONAL COMPACTABLE "A"	10
E0463-DOCENTE DE EDUCACIÓN BÁSICA	7C-07	SUELDO BASE	1,051
E0463-DOCENTE DE EDUCACIÓN BÁSICA	7C-C4	COMPENSACIÓN PROVISIONAL COMPACTABLE "A"	10
E0463-DOCENTE DE EDUCACIÓN BÁSICA	7D-07	SUELDO BASE	1,345
E0463-DOCENTE DE EDUCACIÓN BÁSICA	7D-C4	COMPENSACIÓN PROVISIONAL COMPACTABLE "A"	10
E0463-DOCENTE DE EDUCACIÓN BÁSICA	7E-07	SUELDO BASE	1,722
E0463-DOCENTE DE EDUCACIÓN BÁSICA	7E-C4	COMPENSACIÓN PROVISIONAL COMPACTABLE "A"	10
E0465-DOCENTE DE EDUCACIÓN BÁSICA	07-07	SUELDO BASE	437
E0465-DOCENTE DE EDUCACIÓN BÁSICA	07-38	AYUDA DE DESPENSA	7
E0465-DOCENTE DE EDUCACIÓN BÁSICA	07-44	PREVISIÓN SOCIAL MÚLTIPLE	4
E0465-DOCENTE DE EDUCACIÓN BÁSICA	07-CP	COMPENSACIÓN PROVISIONAL COMPACTABLE	134
E0465-DOCENTE DE EDUCACIÓN BÁSICA	07-39	MATERIAL DIDÁCTICO	11
E0465-DOCENTE DE EDUCACIÓN BÁSICA	07-E9	ASIGNACIÓN DOCENTE GENÉRICA	15
E0465-DOCENTE DE EDUCACIÓN BÁSICA	07-R9	ASIGNACIÓN DOCENTE GENÉRICA	3
E0465-DOCENTE DE EDUCACIÓN BÁSICA	7A-07	SUELDO BASE	594
E0465-DOCENTE DE EDUCACIÓN BÁSICA	7A-C4	COMPENSACIÓN PROVISIONAL COMPACTABLE "A"	10
E0465-DOCENTE DE EDUCACIÓN BÁSICA	7B-07	SUELDO BASE	796
E0465-DOCENTE DE EDUCACIÓN BÁSICA	7B-C4	COMPENSACIÓN PROVISIONAL COMPACTABLE "A"	10
E0465-DOCENTE DE EDUCACIÓN BÁSICA	7C-07	SUELDO BASE	1,051
E0465-DOCENTE DE EDUCACIÓN BÁSICA	7C-C4	COMPENSACIÓN PROVISIONAL COMPACTABLE "A"	10



Presupuesto de Egresos del Estado de Hidalgo
Ejercicio Fiscal 2020

Tabulador de salarios del personal docente del magisterio

Complementario 21

Categoría - Plaza	Nivel - Código	Descripción	Importe Mensual
E0465-DOCENTE DE EDUCACIÓN BÁSICA	7D-07	SUELDO BASE	1,345
E0465-DOCENTE DE EDUCACIÓN BÁSICA	7D-C4	COMPENSACIÓN PROVISIONAL COMPACTABLE "A"	10
E0465-DOCENTE DE EDUCACIÓN BÁSICA	7E-07	SUELDO BASE	1,722
E0465-DOCENTE DE EDUCACIÓN BÁSICA	7E-C4	COMPENSACIÓN PROVISIONAL COMPACTABLE "A"	10
E0466-DOCENTE DE EDUCACIÓN BÁSICA	07-07	SUELDO BASE	437
E0466-DOCENTE DE EDUCACIÓN BÁSICA	07-38	AYUDA DE DESPENSA	7
E0466-DOCENTE DE EDUCACIÓN BÁSICA	07-44	PREVISIÓN SOCIAL MÚLTIPLE	4
E0466-DOCENTE DE EDUCACIÓN BÁSICA	07-CP	COMPENSACIÓN PROVISIONAL COMPACTABLE	134
E0466-DOCENTE DE EDUCACIÓN BÁSICA	07-39	MATERIAL DIDÁCTICO	11
E0466-DOCENTE DE EDUCACIÓN BÁSICA	07-E9	ASIGNACIÓN DOCENTE GENÉRICA	15
E0466-DOCENTE DE EDUCACIÓN BÁSICA	07-R9	ASIGNACIÓN DOCENTE GENÉRICA	3
E0466-DOCENTE DE EDUCACIÓN BÁSICA	7A-07	SUELDO BASE	594
E0466-DOCENTE DE EDUCACIÓN BÁSICA	7A-C4	COMPENSACIÓN PROVISIONAL COMPACTABLE "A"	10
E0466-DOCENTE DE EDUCACIÓN BÁSICA	7B-07	SUELDO BASE	796
E0466-DOCENTE DE EDUCACIÓN BÁSICA	7B-C4	COMPENSACIÓN PROVISIONAL COMPACTABLE "A"	10
E0466-DOCENTE DE EDUCACIÓN BÁSICA	7C-07	SUELDO BASE	1,051
E0466-DOCENTE DE EDUCACIÓN BÁSICA	7C-C4	COMPENSACIÓN PROVISIONAL COMPACTABLE "A"	10
E0466-DOCENTE DE EDUCACIÓN BÁSICA	7D-07	SUELDO BASE	1,345
E0466-DOCENTE DE EDUCACIÓN BÁSICA	7D-C4	COMPENSACIÓN PROVISIONAL COMPACTABLE "A"	10
E0466-DOCENTE DE EDUCACIÓN BÁSICA	7E-07	SUELDO BASE	1,722
E0466-DOCENTE DE EDUCACIÓN BÁSICA	7E-C4	COMPENSACIÓN PROVISIONAL COMPACTABLE "A"	10
E0490-DOCENTE DE EDUCACIÓN BÁSICA	07-07	SUELDO BASE	422
E0490-DOCENTE DE EDUCACIÓN BÁSICA	07-38	AYUDA DE DESPENSA	7
E0490-DOCENTE DE EDUCACIÓN BÁSICA	07-44	PREVISIÓN SOCIAL MÚLTIPLE	4
E0490-DOCENTE DE EDUCACIÓN BÁSICA	07-CP	COMPENSACIÓN PROVISIONAL COMPACTABLE	130
E0490-DOCENTE DE EDUCACIÓN BÁSICA	07-39	MATERIAL DIDÁCTICO	11
E0490-DOCENTE DE EDUCACIÓN BÁSICA	07-E9	ASIGNACIÓN DOCENTE GENÉRICA	15
E0490-DOCENTE DE EDUCACIÓN BÁSICA	07-R9	ASIGNACIÓN DOCENTE GENÉRICA	3
E0490-DOCENTE DE EDUCACIÓN BÁSICA	7A-07	SUELDO BASE	576
E0490-DOCENTE DE EDUCACIÓN BÁSICA	7A-C4	COMPENSACIÓN PROVISIONAL COMPACTABLE "A"	10
E0490-DOCENTE DE EDUCACIÓN BÁSICA	7B-07	SUELDO BASE	768
E0490-DOCENTE DE EDUCACIÓN BÁSICA	7B-C4	COMPENSACIÓN PROVISIONAL COMPACTABLE "A"	10
E0490-DOCENTE DE EDUCACIÓN BÁSICA	7C-07	SUELDO BASE	1,018
E0490-DOCENTE DE EDUCACIÓN BÁSICA	7C-C4	COMPENSACIÓN PROVISIONAL COMPACTABLE "A"	10
E0490-DOCENTE DE EDUCACIÓN BÁSICA	7D-07	SUELDO BASE	1,300
E0490-DOCENTE DE EDUCACIÓN BÁSICA	7D-C4	COMPENSACIÓN PROVISIONAL COMPACTABLE "A"	10
E0490-DOCENTE DE EDUCACIÓN BÁSICA	7E-07	SUELDO BASE	1,666
E0490-DOCENTE DE EDUCACIÓN BÁSICA	7E-C4	COMPENSACIÓN PROVISIONAL COMPACTABLE "A"	10



Presupuesto de Egresos del Estado de Hidalgo
Ejercicio Fiscal 2020

Tabulador de salarios del personal docente del magisterio
Complementario 21

Categoría - Plaza	Nivel - Código	Descripción	Importe Mensual
E0492-DOCENTE DE EDUCACIÓN BÁSICA	07-07	SUELDO BASE	437
E0492-DOCENTE DE EDUCACIÓN BÁSICA	07-38	AYUDA DE DESPENSA	7
E0492-DOCENTE DE EDUCACIÓN BÁSICA	07-44	PREVISIÓN SOCIAL MÚLTIPLE	4
E0492-DOCENTE DE EDUCACIÓN BÁSICA	07-CP	COMPENSACIÓN PROVISIONAL COMPACTABLE	134
E0492-DOCENTE DE EDUCACIÓN BÁSICA	07-39	MATERIAL DIDÁCTICO	11
E0492-DOCENTE DE EDUCACIÓN BÁSICA	07-E9	ASIGNACIÓN DOCENTE GENÉRICA	15
E0492-DOCENTE DE EDUCACIÓN BÁSICA	07-R9	ASIGNACIÓN DOCENTE GENÉRICA	3
E0492-DOCENTE DE EDUCACIÓN BÁSICA	7A-07	SUELDO BASE	594
E0492-DOCENTE DE EDUCACIÓN BÁSICA	7A-C4	COMPENSACIÓN PROVISIONAL COMPACTABLE "A"	10
E0492-DOCENTE DE EDUCACIÓN BÁSICA	7B-07	SUELDO BASE	796
E0492-DOCENTE DE EDUCACIÓN BÁSICA	7B-C4	COMPENSACIÓN PROVISIONAL COMPACTABLE "A"	10
E0492-DOCENTE DE EDUCACIÓN BÁSICA	7C-07	SUELDO BASE	1,051
E0492-DOCENTE DE EDUCACIÓN BÁSICA	7C-C4	COMPENSACIÓN PROVISIONAL COMPACTABLE "A"	10
E0492-DOCENTE DE EDUCACIÓN BÁSICA	7D-07	SUELDO BASE	1,345
E0492-DOCENTE DE EDUCACIÓN BÁSICA	7D-C4	COMPENSACIÓN PROVISIONAL COMPACTABLE "A"	10
E0492-DOCENTE DE EDUCACIÓN BÁSICA	7E-07	SUELDO BASE	1,722
E0492-DOCENTE DE EDUCACIÓN BÁSICA	7E-C4	COMPENSACIÓN PROVISIONAL COMPACTABLE "A"	10
E0563-DOCENTE DE EDUCACIÓN BÁSICA	07-07	SUELDO BASE	422
E0563-DOCENTE DE EDUCACIÓN BÁSICA	07-38	AYUDA DE DESPENSA	7
E0563-DOCENTE DE EDUCACIÓN BÁSICA	07-44	PREVISIÓN SOCIAL MÚLTIPLE	4
E0563-DOCENTE DE EDUCACIÓN BÁSICA	07-CP	COMPENSACIÓN PROVISIONAL COMPACTABLE	130
E0563-DOCENTE DE EDUCACIÓN BÁSICA	07-39	MATERIAL DIDÁCTICO	11
E0563-DOCENTE DE EDUCACIÓN BÁSICA	07-E9	ASIGNACIÓN DOCENTE GENÉRICA	15
E0563-DOCENTE DE EDUCACIÓN BÁSICA	07-R9	ASIGNACIÓN DOCENTE GENÉRICA	3
E0629-DOCENTE DE EDUCACIÓN BÁSICA	07-07	SUELDO BASE	10,865
E0629-DOCENTE DE EDUCACIÓN BÁSICA	07-38	AYUDA DE DESPENSA	151
E0629-DOCENTE DE EDUCACIÓN BÁSICA	07-44	PREVISIÓN SOCIAL MÚLTIPLE	104
E0629-DOCENTE DE EDUCACIÓN BÁSICA	07-CP	COMPENSACIÓN PROVISIONAL COMPACTABLE	3,314
E0629-DOCENTE DE EDUCACIÓN BÁSICA	07-39	MATERIAL DIDÁCTICO	280
E0629-DOCENTE DE EDUCACIÓN BÁSICA	07-E9	ASIGNACIÓN DOCENTE GENÉRICA	378
E0629-DOCENTE DE EDUCACIÓN BÁSICA	07-R9	ASIGNACIÓN DOCENTE GENÉRICA	58
E0629-DOCENTE DE EDUCACIÓN BÁSICA	7A-07	SUELDO BASE	14,777
E0629-DOCENTE DE EDUCACIÓN BÁSICA	7A-C4	COMPENSACIÓN PROVISIONAL COMPACTABLE "A"	233
E0629-DOCENTE DE EDUCACIÓN BÁSICA	7B-07	SUELDO BASE	19,801
E0629-DOCENTE DE EDUCACIÓN BÁSICA	7B-C4	COMPENSACIÓN PROVISIONAL COMPACTABLE "A"	233
E0629-DOCENTE DE EDUCACIÓN BÁSICA	7BC-07	SUELDO BASE	22,969
E0629-DOCENTE DE EDUCACIÓN BÁSICA	7BC-C4	COMPENSACIÓN PROVISIONAL COMPACTABLE "A"	233
E0629-DOCENTE DE EDUCACIÓN BÁSICA	7C-07	SUELDO BASE	26,138



Presupuesto de Egresos del Estado de Hidalgo
Ejercicio Fiscal 2020

Tabulador de salarios del personal docente del magisterio

Complementario 21

Categoría - Plaza	Nivel - Código	Descripción	Importe Mensual
E0629-DOCENTE DE EDUCACIÓN BÁSICA	7C-C4	COMPENSACIÓN PROVISIONAL COMPACTABLE "A"	233
E0629-DOCENTE DE EDUCACIÓN BÁSICA	7D-07	SUELDO BASE	33,456
E0629-DOCENTE DE EDUCACIÓN BÁSICA	7D-C4	COMPENSACIÓN PROVISIONAL COMPACTABLE "A"	233
E0629-DOCENTE DE EDUCACIÓN BÁSICA	7E-07	SUELDO BASE	42,824
E0629-DOCENTE DE EDUCACIÓN BÁSICA	7E-C4	COMPENSACIÓN PROVISIONAL COMPACTABLE "A"	233
E0633-DOCENTE DE EDUCACIÓN BÁSICA	07-07	SUELDO BASE	19,920
E0633-DOCENTE DE EDUCACIÓN BÁSICA	07-38	AYUDA DE DESPENSA	196
E0633-DOCENTE DE EDUCACIÓN BÁSICA	07-44	PREVISIÓN SOCIAL MÚLTIPLE	158
E0633-DOCENTE DE EDUCACIÓN BÁSICA	07-CP	COMPENSACIÓN PROVISIONAL COMPACTABLE	6,074
E0633-DOCENTE DE EDUCACIÓN BÁSICA	07-39	MATERIAL DIDÁCTICO	329
E0633-DOCENTE DE EDUCACIÓN BÁSICA	07-E9	ASIGNACIÓN DOCENTE GENÉRICA	617
E0633-DOCENTE DE EDUCACIÓN BÁSICA	07-R9	ASIGNACIÓN DOCENTE GENÉRICA	127
E0633-DOCENTE DE EDUCACIÓN BÁSICA	7A-07	SUELDO BASE	24,188
E0633-DOCENTE DE EDUCACIÓN BÁSICA	7A-C4	COMPENSACIÓN PROVISIONAL COMPACTABLE "A"	427
E0633-DOCENTE DE EDUCACIÓN BÁSICA	7B-07	SUELDO BASE	29,599
E0633-DOCENTE DE EDUCACIÓN BÁSICA	7B-C4	COMPENSACIÓN PROVISIONAL COMPACTABLE "A"	427
E0633-DOCENTE DE EDUCACIÓN BÁSICA	7BC-07	SUELDO BASE	34,334
E0633-DOCENTE DE EDUCACIÓN BÁSICA	7BC-C4	COMPENSACIÓN PROVISIONAL COMPACTABLE "A"	427
E0633-DOCENTE DE EDUCACIÓN BÁSICA	7C-07	SUELDO BASE	39,070
E0633-DOCENTE DE EDUCACIÓN BÁSICA	7C-C4	COMPENSACIÓN PROVISIONAL COMPACTABLE "A"	427
E0633-DOCENTE DE EDUCACIÓN BÁSICA	7D-07	SUELDO BASE	50,010
E0633-DOCENTE DE EDUCACIÓN BÁSICA	7D-C4	COMPENSACIÓN PROVISIONAL COMPACTABLE "A"	427
E0633-DOCENTE DE EDUCACIÓN BÁSICA	7E-07	SUELDO BASE	64,013
E0633-DOCENTE DE EDUCACIÓN BÁSICA	7E-C4	COMPENSACIÓN PROVISIONAL COMPACTABLE "A"	427
E0671-DOCENTE DE EDUCACIÓN BÁSICA	07-07	SUELDO BASE	437
E0671-DOCENTE DE EDUCACIÓN BÁSICA	07-38	AYUDA DE DESPENSA	7
E0671-DOCENTE DE EDUCACIÓN BÁSICA	07-44	PREVISIÓN SOCIAL MÚLTIPLE	4
E0671-DOCENTE DE EDUCACIÓN BÁSICA	07-CP	COMPENSACIÓN PROVISIONAL COMPACTABLE	134
E0671-DOCENTE DE EDUCACIÓN BÁSICA	07-39	MATERIAL DIDÁCTICO	11
E0671-DOCENTE DE EDUCACIÓN BÁSICA	07-E9	ASIGNACIÓN DOCENTE GENÉRICA	15
E0671-DOCENTE DE EDUCACIÓN BÁSICA	07-R9	ASIGNACIÓN DOCENTE GENÉRICA	3
E0671-DOCENTE DE EDUCACIÓN BÁSICA	7A-07	SUELDO BASE	594
E0671-DOCENTE DE EDUCACIÓN BÁSICA	7A-C4	COMPENSACIÓN PROVISIONAL COMPACTABLE "A"	10
E0671-DOCENTE DE EDUCACIÓN BÁSICA	7B-07	SUELDO BASE	796
E0671-DOCENTE DE EDUCACIÓN BÁSICA	7B-C4	COMPENSACIÓN PROVISIONAL COMPACTABLE "A"	10
E0671-DOCENTE DE EDUCACIÓN BÁSICA	7C-07	SUELDO BASE	1,051
E0671-DOCENTE DE EDUCACIÓN BÁSICA	7C-C4	COMPENSACIÓN PROVISIONAL COMPACTABLE "A"	10
E0671-DOCENTE DE EDUCACIÓN BÁSICA	7D-07	SUELDO BASE	1,345



Presupuesto de Egresos del Estado de Hidalgo
Ejercicio Fiscal 2020

Tabulador de salarios del personal docente del magisterio
Complementario 21

Categoría - Plaza	Nivel - Código	Descripción	Importe Mensual
E0671-DOCENTE DE EDUCACIÓN BÁSICA	7D-C4	COMPENSACIÓN PROVISIONAL COMPACTABLE "A"	10
E0671-DOCENTE DE EDUCACIÓN BÁSICA	7E-07	SUELDO BASE	1,722
E0671-DOCENTE DE EDUCACIÓN BÁSICA	7E-C4	COMPENSACIÓN PROVISIONAL COMPACTABLE "A"	10
E0681-DOCENTE DE EDUCACIÓN BÁSICA	07-07	SUELDO BASE	8,762
E0681-DOCENTE DE EDUCACIÓN BÁSICA	07-38	AYUDA DE DESPENSA	151
E0681-DOCENTE DE EDUCACIÓN BÁSICA	07-44	PREVISIÓN SOCIAL MÚLTIPLE	104
E0681-DOCENTE DE EDUCACIÓN BÁSICA	07-CP	COMPENSACIÓN PROVISIONAL COMPACTABLE	2,673
E0681-DOCENTE DE EDUCACIÓN BÁSICA	07-39	MATERIAL DIDÁCTICO	280
E0681-DOCENTE DE EDUCACIÓN BÁSICA	07-E9	ASIGNACIÓN DOCENTE GENÉRICA	328
E0681-DOCENTE DE EDUCACIÓN BÁSICA	07-R9	ASIGNACIÓN DOCENTE GENÉRICA	59
E0681-DOCENTE DE EDUCACIÓN BÁSICA	7A-07	SUELDO BASE	11,916
E0681-DOCENTE DE EDUCACIÓN BÁSICA	7A-C4	COMPENSACIÓN PROVISIONAL COMPACTABLE "A"	202
E0681-DOCENTE DE EDUCACIÓN BÁSICA	7B-07	SUELDO BASE	15,968
E0681-DOCENTE DE EDUCACIÓN BÁSICA	7B-C4	COMPENSACIÓN PROVISIONAL COMPACTABLE "A"	202
E0681-DOCENTE DE EDUCACIÓN BÁSICA	7C-07	SUELDO BASE	21,077
E0681-DOCENTE DE EDUCACIÓN BÁSICA	7C-C4	COMPENSACIÓN PROVISIONAL COMPACTABLE "A"	202
E0681-DOCENTE DE EDUCACIÓN BÁSICA	7D-07	SUELDO BASE	26,978
E0681-DOCENTE DE EDUCACIÓN BÁSICA	7D-C4	COMPENSACIÓN PROVISIONAL COMPACTABLE "A"	202
E0681-DOCENTE DE EDUCACIÓN BÁSICA	7E-07	SUELDO BASE	34,535
E0681-DOCENTE DE EDUCACIÓN BÁSICA	7E-C4	COMPENSACIÓN PROVISIONAL COMPACTABLE "A"	202
E0687-DOCENTE DE EDUCACIÓN BÁSICA	07-07	SUELDO BASE	8,762
E0687-DOCENTE DE EDUCACIÓN BÁSICA	07-38	AYUDA DE DESPENSA	151
E0687-DOCENTE DE EDUCACIÓN BÁSICA	07-44	PREVISIÓN SOCIAL MÚLTIPLE	104
E0687-DOCENTE DE EDUCACIÓN BÁSICA	07-CP	COMPENSACIÓN PROVISIONAL COMPACTABLE	2,673
E0687-DOCENTE DE EDUCACIÓN BÁSICA	07-39	MATERIAL DIDÁCTICO	280
E0687-DOCENTE DE EDUCACIÓN BÁSICA	07-E9	ASIGNACIÓN DOCENTE GENÉRICA	328
E0687-DOCENTE DE EDUCACIÓN BÁSICA	07-R9	ASIGNACIÓN DOCENTE GENÉRICA	59
E0687-DOCENTE DE EDUCACIÓN BÁSICA	7A-07	SUELDO BASE	11,916
E0687-DOCENTE DE EDUCACIÓN BÁSICA	7A-C4	COMPENSACIÓN PROVISIONAL COMPACTABLE "A"	202
E0687-DOCENTE DE EDUCACIÓN BÁSICA	7B-07	SUELDO BASE	15,968
E0687-DOCENTE DE EDUCACIÓN BÁSICA	7B-C4	COMPENSACIÓN PROVISIONAL COMPACTABLE "A"	202
E0687-DOCENTE DE EDUCACIÓN BÁSICA	7BC-07	SUELDO BASE	18,522
E0687-DOCENTE DE EDUCACIÓN BÁSICA	7BC-C4	COMPENSACIÓN PROVISIONAL COMPACTABLE "A"	202
E0687-DOCENTE DE EDUCACIÓN BÁSICA	7C-07	SUELDO BASE	21,077
E0687-DOCENTE DE EDUCACIÓN BÁSICA	7C-C4	COMPENSACIÓN PROVISIONAL COMPACTABLE "A"	202
E0687-DOCENTE DE EDUCACIÓN BÁSICA	7D-07	SUELDO BASE	26,978
E0687-DOCENTE DE EDUCACIÓN BÁSICA	7D-C4	COMPENSACIÓN PROVISIONAL COMPACTABLE "A"	202
E0687-DOCENTE DE EDUCACIÓN BÁSICA	7E-07	SUELDO BASE	34,535



Presupuesto de Egresos del Estado de Hidalgo
Ejercicio Fiscal 2020

Tabulador de salarios del personal docente del magisterio

Complementario 21

Categoría - Plaza	Nivel - Código	Descripción	Importe Mensual
E0687-DOCENTE DE EDUCACIÓN BÁSICA	7E-C4	COMPENSACIÓN PROVISIONAL COMPACTABLE "A"	202
E0689-DOCENTE DE EDUCACIÓN BÁSICA	07-07	SUELDO BASE	8,762
E0689-DOCENTE DE EDUCACIÓN BÁSICA	07-38	AYUDA DE DESPENSA	151
E0689-DOCENTE DE EDUCACIÓN BÁSICA	07-44	PREVISIÓN SOCIAL MÚLTIPLE	104
E0689-DOCENTE DE EDUCACIÓN BÁSICA	07-CP	COMPENSACIÓN PROVISIONAL COMPACTABLE	2,673
E0689-DOCENTE DE EDUCACIÓN BÁSICA	07-39	MATERIAL DIDÁCTICO	280
E0689-DOCENTE DE EDUCACIÓN BÁSICA	07-E9	ASIGNACIÓN DOCENTE GENÉRICA	328
E0689-DOCENTE DE EDUCACIÓN BÁSICA	07-R9	ASIGNACIÓN DOCENTE GENÉRICA	59
E0689-DOCENTE DE EDUCACIÓN BÁSICA	7A-07	SUELDO BASE	11,916
E0689-DOCENTE DE EDUCACIÓN BÁSICA	7A-C4	COMPENSACIÓN PROVISIONAL COMPACTABLE "A"	202
E0689-DOCENTE DE EDUCACIÓN BÁSICA	7B-07	SUELDO BASE	15,968
E0689-DOCENTE DE EDUCACIÓN BÁSICA	7B-C4	COMPENSACIÓN PROVISIONAL COMPACTABLE "A"	202
E0689-DOCENTE DE EDUCACIÓN BÁSICA	7C-07	SUELDO BASE	21,077
E0689-DOCENTE DE EDUCACIÓN BÁSICA	7C-C4	COMPENSACIÓN PROVISIONAL COMPACTABLE "A"	202
E0689-DOCENTE DE EDUCACIÓN BÁSICA	7D-07	SUELDO BASE	26,978
E0689-DOCENTE DE EDUCACIÓN BÁSICA	7D-C4	COMPENSACIÓN PROVISIONAL COMPACTABLE "A"	202
E0689-DOCENTE DE EDUCACIÓN BÁSICA	7E-07	SUELDO BASE	34,535
E0689-DOCENTE DE EDUCACIÓN BÁSICA	7E-C4	COMPENSACIÓN PROVISIONAL COMPACTABLE "A"	202
E0692-DOCENTE DE EDUCACIÓN BÁSICA	07-07	SUELDO BASE	11,466
E0692-DOCENTE DE EDUCACIÓN BÁSICA	07-38	AYUDA DE DESPENSA	151
E0692-DOCENTE DE EDUCACIÓN BÁSICA	07-44	PREVISIÓN SOCIAL MÚLTIPLE	104
E0692-DOCENTE DE EDUCACIÓN BÁSICA	07-CP	COMPENSACIÓN PROVISIONAL COMPACTABLE	3,538
E0692-DOCENTE DE EDUCACIÓN BÁSICA	07-39	MATERIAL DIDÁCTICO	280
E0692-DOCENTE DE EDUCACIÓN BÁSICA	07-E9	ASIGNACIÓN DOCENTE GENÉRICA	391
E0692-DOCENTE DE EDUCACIÓN BÁSICA	07-R9	ASIGNACIÓN DOCENTE GENÉRICA	88
E0701-DOCENTE DE EDUCACIÓN BÁSICA	07-07	SUELDO BASE	28,246
E0701-DOCENTE DE EDUCACIÓN BÁSICA	07-38	AYUDA DE DESPENSA	192
E0701-DOCENTE DE EDUCACIÓN BÁSICA	07-44	PREVISIÓN SOCIAL MÚLTIPLE	153
E0701-DOCENTE DE EDUCACIÓN BÁSICA	07-CP	COMPENSACIÓN PROVISIONAL COMPACTABLE	8,630
E0701-DOCENTE DE EDUCACIÓN BÁSICA	07-39	MATERIAL DIDÁCTICO	328
E0701-DOCENTE DE EDUCACIÓN BÁSICA	07-E9	ASIGNACIÓN DOCENTE GENÉRICA	786
E0701-DOCENTE DE EDUCACIÓN BÁSICA	07-R9	ASIGNACIÓN DOCENTE GENÉRICA	174
E0701-DOCENTE DE EDUCACIÓN BÁSICA	7A-07	SUELDO BASE	34,298
E0701-DOCENTE DE EDUCACIÓN BÁSICA	7A-C4	COMPENSACIÓN PROVISIONAL COMPACTABLE "A"	607
E0701-DOCENTE DE EDUCACIÓN BÁSICA	7B-07	SUELDO BASE	43,409
E0701-DOCENTE DE EDUCACIÓN BÁSICA	7B-C4	COMPENSACIÓN PROVISIONAL COMPACTABLE "A"	607
E0701-DOCENTE DE EDUCACIÓN BÁSICA	7C-07	SUELDO BASE	57,300
E0701-DOCENTE DE EDUCACIÓN BÁSICA	7C-C4	COMPENSACIÓN PROVISIONAL COMPACTABLE "A"	607



Presupuesto de Egresos del Estado de Hidalgo
Ejercicio Fiscal 2020

Tabulador de salarios del personal docente del magisterio
Complementario 21

Categoría - Plaza	Nivel - Código	Descripción	Importe Mensual
E0701-DOCENTE DE EDUCACIÓN BÁSICA	7D-07	SUELDO BASE	73,344
E0701-DOCENTE DE EDUCACIÓN BÁSICA	7D-C4	COMPENSACIÓN PROVISIONAL COMPACTABLE "A"	607
E0701-DOCENTE DE EDUCACIÓN BÁSICA	7E-07	SUELDO BASE	93,880
E0701-DOCENTE DE EDUCACIÓN BÁSICA	7E-C4	COMPENSACIÓN PROVISIONAL COMPACTABLE "A"	607
E0763-DOCENTE DE EDUCACIÓN BÁSICA	07-07	SUELDO BASE	437
E0763-DOCENTE DE EDUCACIÓN BÁSICA	07-38	AYUDA DE DESPENSA	7
E0763-DOCENTE DE EDUCACIÓN BÁSICA	07-44	PREVISIÓN SOCIAL MÚLTIPLE	4
E0763-DOCENTE DE EDUCACIÓN BÁSICA	07-CP	COMPENSACIÓN PROVISIONAL COMPACTABLE	134
E0763-DOCENTE DE EDUCACIÓN BÁSICA	07-39	MATERIAL DIDÁCTICO	11
E0763-DOCENTE DE EDUCACIÓN BÁSICA	07-E9	ASIGNACIÓN DOCENTE GENÉRICA	15
E0763-DOCENTE DE EDUCACIÓN BÁSICA	07-R9	ASIGNACIÓN DOCENTE GENÉRICA	3
E0763-DOCENTE DE EDUCACIÓN BÁSICA	7A-07	SUELDO BASE	594
E0763-DOCENTE DE EDUCACIÓN BÁSICA	7A-C4	COMPENSACIÓN PROVISIONAL COMPACTABLE "A"	10
E0763-DOCENTE DE EDUCACIÓN BÁSICA	7B-07	SUELDO BASE	796
E0763-DOCENTE DE EDUCACIÓN BÁSICA	7B-C4	COMPENSACIÓN PROVISIONAL COMPACTABLE "A"	10
E0763-DOCENTE DE EDUCACIÓN BÁSICA	7C-07	SUELDO BASE	1,051
E0763-DOCENTE DE EDUCACIÓN BÁSICA	7C-C4	COMPENSACIÓN PROVISIONAL COMPACTABLE "A"	10
E0763-DOCENTE DE EDUCACIÓN BÁSICA	7D-07	SUELDO BASE	1,345
E0763-DOCENTE DE EDUCACIÓN BÁSICA	7D-C4	COMPENSACIÓN PROVISIONAL COMPACTABLE "A"	10
E0763-DOCENTE DE EDUCACIÓN BÁSICA	7E-07	SUELDO BASE	1,722
E0763-DOCENTE DE EDUCACIÓN BÁSICA	7E-C4	COMPENSACIÓN PROVISIONAL COMPACTABLE "A"	10
E0765-DOCENTE DE EDUCACIÓN BÁSICA	07-07	SUELDO BASE	437
E0765-DOCENTE DE EDUCACIÓN BÁSICA	07-38	AYUDA DE DESPENSA	7
E0765-DOCENTE DE EDUCACIÓN BÁSICA	07-44	PREVISIÓN SOCIAL MÚLTIPLE	4
E0765-DOCENTE DE EDUCACIÓN BÁSICA	07-CP	COMPENSACIÓN PROVISIONAL COMPACTABLE	134
E0765-DOCENTE DE EDUCACIÓN BÁSICA	07-39	MATERIAL DIDÁCTICO	11
E0765-DOCENTE DE EDUCACIÓN BÁSICA	07-E9	ASIGNACIÓN DOCENTE GENÉRICA	15
E0765-DOCENTE DE EDUCACIÓN BÁSICA	07-R9	ASIGNACIÓN DOCENTE GENÉRICA	3
E0765-DOCENTE DE EDUCACIÓN BÁSICA	7A-07	SUELDO BASE	594
E0765-DOCENTE DE EDUCACIÓN BÁSICA	7A-C4	COMPENSACIÓN PROVISIONAL COMPACTABLE "A"	10
E0765-DOCENTE DE EDUCACIÓN BÁSICA	7B-07	SUELDO BASE	798
E0765-DOCENTE DE EDUCACIÓN BÁSICA	7B-C4	COMPENSACIÓN PROVISIONAL COMPACTABLE "A"	10
E0765-DOCENTE DE EDUCACIÓN BÁSICA	7C-07	SUELDO BASE	1,051
E0765-DOCENTE DE EDUCACIÓN BÁSICA	7C-C4	COMPENSACIÓN PROVISIONAL COMPACTABLE "A"	10
E0765-DOCENTE DE EDUCACIÓN BÁSICA	7D-07	SUELDO BASE	1,345
E0765-DOCENTE DE EDUCACIÓN BÁSICA	7D-C4	COMPENSACIÓN PROVISIONAL COMPACTABLE "A"	10
E0765-DOCENTE DE EDUCACIÓN BÁSICA	7E-07	SUELDO BASE	1,722
E0765-DOCENTE DE EDUCACIÓN BÁSICA	7E-C4	COMPENSACIÓN PROVISIONAL COMPACTABLE "A"	10



Presupuesto de Egresos del Estado de Hidalgo
Ejercicio Fiscal 2020

Tabulador de salarios del personal docente del magisterio

Complementario 21

Categoría - Plaza	Nivel - Código	Descripción	Importe Mensual
E0792-DOCENTE DE EDUCACIÓN BÁSICA	07-07	SUELDO BASE	437
E0792-DOCENTE DE EDUCACIÓN BÁSICA	07-38	AYUDA DE DESPENSA	7
E0792-DOCENTE DE EDUCACIÓN BÁSICA	07-44	PREVISIÓN SOCIAL MÚLTIPLE	4
E0792-DOCENTE DE EDUCACIÓN BÁSICA	07-CP	COMPENSACIÓN PROVISIONAL COMPACTABLE	134
E0792-DOCENTE DE EDUCACIÓN BÁSICA	07-39	MATERIAL DIDÁCTICO	11
E0792-DOCENTE DE EDUCACIÓN BÁSICA	07-E9	ASIGNACIÓN DOCENTE GENÉRICA	15
E0792-DOCENTE DE EDUCACIÓN BÁSICA	07-R9	ASIGNACIÓN DOCENTE GENÉRICA	3
E0792-DOCENTE DE EDUCACIÓN BÁSICA	7A-07	SUELDO BASE	594
E0792-DOCENTE DE EDUCACIÓN BÁSICA	7A-C4	COMPENSACIÓN PROVISIONAL COMPACTABLE "A"	10
E0792-DOCENTE DE EDUCACIÓN BÁSICA	7B-07	SUELDO BASE	796
E0792-DOCENTE DE EDUCACIÓN BÁSICA	7B-C4	COMPENSACIÓN PROVISIONAL COMPACTABLE "A"	10
E0792-DOCENTE DE EDUCACIÓN BÁSICA	7C-07	SUELDO BASE	1,051
E0792-DOCENTE DE EDUCACIÓN BÁSICA	7C-C4	COMPENSACIÓN PROVISIONAL COMPACTABLE "A"	10
E0792-DOCENTE DE EDUCACIÓN BÁSICA	7D-07	SUELDO BASE	1,345
E0792-DOCENTE DE EDUCACIÓN BÁSICA	7D-C4	COMPENSACIÓN PROVISIONAL COMPACTABLE "A"	10
E0792-DOCENTE DE EDUCACIÓN BÁSICA	7E-07	SUELDO BASE	1,722
E0792-DOCENTE DE EDUCACIÓN BÁSICA	7E-C4	COMPENSACIÓN PROVISIONAL COMPACTABLE "A"	10
E0969-DOCENTE DE EDUCACIÓN BÁSICA	07-07	SUELDO BASE	437
E0969-DOCENTE DE EDUCACIÓN BÁSICA	07-38	AYUDA DE DESPENSA	7
E0969-DOCENTE DE EDUCACIÓN BÁSICA	07-44	PREVISIÓN SOCIAL MÚLTIPLE	4
E0969-DOCENTE DE EDUCACIÓN BÁSICA	07-CP	COMPENSACIÓN PROVISIONAL COMPACTABLE	134
E0969-DOCENTE DE EDUCACIÓN BÁSICA	07-39	MATERIAL DIDÁCTICO	11
E0969-DOCENTE DE EDUCACIÓN BÁSICA	07-E9	ASIGNACIÓN DOCENTE GENÉRICA	15
E0969-DOCENTE DE EDUCACIÓN BÁSICA	07-R9	ASIGNACIÓN DOCENTE GENÉRICA	3
E1067-DOCENTE DE EDUCACIÓN BÁSICA	07-07	SUELDO BASE	428
E1067-DOCENTE DE EDUCACIÓN BÁSICA	07-38	AYUDA DE DESPENSA	7
E1067-DOCENTE DE EDUCACIÓN BÁSICA	07-44	PREVISIÓN SOCIAL MÚLTIPLE	4
E1067-DOCENTE DE EDUCACIÓN BÁSICA	07-CP	COMPENSACIÓN PROVISIONAL COMPACTABLE	131
E1067-DOCENTE DE EDUCACIÓN BÁSICA	07-39	MATERIAL DIDÁCTICO	11
E1067-DOCENTE DE EDUCACIÓN BÁSICA	07-E9	ASIGNACIÓN DOCENTE GENÉRICA	15
E1067-DOCENTE DE EDUCACIÓN BÁSICA	07-R9	ASIGNACIÓN DOCENTE GENÉRICA	3
E1067-DOCENTE DE EDUCACIÓN BÁSICA	7A-07	SUELDO BASE	582
E1067-DOCENTE DE EDUCACIÓN BÁSICA	7A-C4	COMPENSACIÓN PROVISIONAL COMPACTABLE "A"	10
E1067-DOCENTE DE EDUCACIÓN BÁSICA	7B-07	SUELDO BASE	780
E1067-DOCENTE DE EDUCACIÓN BÁSICA	7B-C4	COMPENSACIÓN PROVISIONAL COMPACTABLE "A"	10
E1067-DOCENTE DE EDUCACIÓN BÁSICA	7C-07	SUELDO BASE	1,030
E1067-DOCENTE DE EDUCACIÓN BÁSICA	7C-C4	COMPENSACIÓN PROVISIONAL COMPACTABLE "A"	10
E1067-DOCENTE DE EDUCACIÓN BÁSICA	7D-07	SUELDO BASE	1,317



Presupuesto de Egresos del Estado de Hidalgo
Ejercicio Fiscal 2020

Tabulador de salarios del personal docente del magisterio
Complementario 21

Categoría - Plaza	Nivel - Código	Descripción	Importe Mensual
E1067-DOCENTE DE EDUCACIÓN BÁSICA	7D-C4	COMPENSACIÓN PROVISIONAL COMPACTABLE "A"	10
E1067-DOCENTE DE EDUCACIÓN BÁSICA	7E-07	SUELDO BASE	1,687
E1067-DOCENTE DE EDUCACIÓN BÁSICA	7E-C4	COMPENSACIÓN PROVISIONAL COMPACTABLE "A"	10
E1092-DOCENTE DE EDUCACIÓN BÁSICA	07-07	SUELDO BASE	437
E1092-DOCENTE DE EDUCACIÓN BÁSICA	07-38	AYUDA DE DESPENSA	7
E1092-DOCENTE DE EDUCACIÓN BÁSICA	07-44	PREVISIÓN SOCIAL MÚLTIPLE	4
E1092-DOCENTE DE EDUCACIÓN BÁSICA	07-CP	COMPENSACIÓN PROVISIONAL COMPACTABLE	134
E1092-DOCENTE DE EDUCACIÓN BÁSICA	07-39	MATERIAL DIDÁCTICO	11
E1092-DOCENTE DE EDUCACIÓN BÁSICA	07-E9	ASIGNACIÓN DOCENTE GENÉRICA	15
E1092-DOCENTE DE EDUCACIÓN BÁSICA	07-R9	ASIGNACIÓN DOCENTE GENÉRICA	3
E1092-DOCENTE DE EDUCACIÓN BÁSICA	7A-07	SUELDO BASE	592
E1092-DOCENTE DE EDUCACIÓN BÁSICA	7A-C4	COMPENSACIÓN PROVISIONAL COMPACTABLE "A"	10
E1092-DOCENTE DE EDUCACIÓN BÁSICA	7B-07	SUELDO BASE	797
E1092-DOCENTE DE EDUCACIÓN BÁSICA	7B-C4	COMPENSACIÓN PROVISIONAL COMPACTABLE "A"	10
E1092-DOCENTE DE EDUCACIÓN BÁSICA	7C-07	SUELDO BASE	1,051
E1092-DOCENTE DE EDUCACIÓN BÁSICA	7C-C4	COMPENSACIÓN PROVISIONAL COMPACTABLE "A"	10
E1092-DOCENTE DE EDUCACIÓN BÁSICA	7D-07	SUELDO BASE	1,345
E1092-DOCENTE DE EDUCACIÓN BÁSICA	7D-C4	COMPENSACIÓN PROVISIONAL COMPACTABLE "A"	10
E1092-DOCENTE DE EDUCACIÓN BÁSICA	7E-07	SUELDO BASE	1,722
E1092-DOCENTE DE EDUCACIÓN BÁSICA	7E-C4	COMPENSACIÓN PROVISIONAL COMPACTABLE "A"	10
E1305-DOCENTE DE EDUCACIÓN BÁSICA	07-07	SUELDO BASE	13,764
E1305-DOCENTE DE EDUCACIÓN BÁSICA	07-38	AYUDA DE DESPENSA	159
E1305-DOCENTE DE EDUCACIÓN BÁSICA	07-44	PREVISIÓN SOCIAL MÚLTIPLE	113
E1305-DOCENTE DE EDUCACIÓN BÁSICA	07-CP	COMPENSACIÓN PROVISIONAL COMPACTABLE	4,210
E1305-DOCENTE DE EDUCACIÓN BÁSICA	07-39	MATERIAL DIDÁCTICO	288
E1305-DOCENTE DE EDUCACIÓN BÁSICA	07-E9	ASIGNACIÓN DOCENTE GENÉRICA	403
E1305-DOCENTE DE EDUCACIÓN BÁSICA	07-R9	ASIGNACIÓN DOCENTE GENÉRICA	87
E1305-DOCENTE DE EDUCACIÓN BÁSICA	7A-07	SUELDO BASE	17,894
E1305-DOCENTE DE EDUCACIÓN BÁSICA	7A-C4	COMPENSACIÓN PROVISIONAL COMPACTABLE "A"	296
E1305-DOCENTE DE EDUCACIÓN BÁSICA	7B-07	SUELDO BASE	23,977
E1305-DOCENTE DE EDUCACIÓN BÁSICA	7B-C4	COMPENSACIÓN PROVISIONAL COMPACTABLE "A"	296
E1305-DOCENTE DE EDUCACIÓN BÁSICA	7C-07	SUELDO BASE	31,650
E1305-DOCENTE DE EDUCACIÓN BÁSICA	7C-C4	COMPENSACIÓN PROVISIONAL COMPACTABLE "A"	296
E1305-DOCENTE DE EDUCACIÓN BÁSICA	7D-07	SUELDO BASE	40,512
E1305-DOCENTE DE EDUCACIÓN BÁSICA	7D-C4	COMPENSACIÓN PROVISIONAL COMPACTABLE "A"	296
E1305-DOCENTE DE EDUCACIÓN BÁSICA	7E-07	SUELDO BASE	51,856
E1305-DOCENTE DE EDUCACIÓN BÁSICA	7E-C4	COMPENSACIÓN PROVISIONAL COMPACTABLE "A"	296
E1331-DOCENTE DE EDUCACIÓN BÁSICA	07-07	SUELDO BASE	9,970



Presupuesto de Egresos del Estado de Hidalgo
Ejercicio Fiscal 2020

Tabulador de salarios del personal docente del magisterio

Complementario 21

Categoría - Plaza	Nivel - Código	Descripción	Importe Mensual
E1331-DOCENTE DE EDUCACIÓN BÁSICA	07-38	AYUDA DE DESPENSA	151
E1331-DOCENTE DE EDUCACIÓN BÁSICA	07-44	PREVISIÓN SOCIAL MÚLTIPLE	104
E1331-DOCENTE DE EDUCACIÓN BÁSICA	07-CP	COMPENSACIÓN PROVISIONAL COMPACTABLE	3,147
E1331-DOCENTE DE EDUCACIÓN BÁSICA	07-39	MATERIAL DIDÁCTICO	280
E1331-DOCENTE DE EDUCACIÓN BÁSICA	07-E9	ASIGNACIÓN DOCENTE GENÉRICA	360
E1331-DOCENTE DE EDUCACIÓN BÁSICA	07-R9	ASIGNACIÓN DOCENTE GENÉRICA	82
E1333-DOCENTE DE EDUCACIÓN BÁSICA	07-07	SUELDO BASE	10,281
E1333-DOCENTE DE EDUCACIÓN BÁSICA	07-38	AYUDA DE DESPENSA	151
E1333-DOCENTE DE EDUCACIÓN BÁSICA	07-44	PREVISIÓN SOCIAL MÚLTIPLE	104
E1333-DOCENTE DE EDUCACIÓN BÁSICA	07-CP	COMPENSACIÓN PROVISIONAL COMPACTABLE	3,293
E1333-DOCENTE DE EDUCACIÓN BÁSICA	07-39	MATERIAL DIDÁCTICO	280
E1333-DOCENTE DE EDUCACIÓN BÁSICA	07-E9	ASIGNACIÓN DOCENTE GENÉRICA	369
E1333-DOCENTE DE EDUCACIÓN BÁSICA	07-R9	ASIGNACIÓN DOCENTE GENÉRICA	84
E1333-DOCENTE DE EDUCACIÓN BÁSICA	7A-07	SUELDO BASE	14,545
E1333-DOCENTE DE EDUCACIÓN BÁSICA	7A-C4	COMPENSACIÓN PROVISIONAL COMPACTABLE "A"	249
E1333-DOCENTE DE EDUCACIÓN BÁSICA	7B-07	SUELDO BASE	19,490
E1333-DOCENTE DE EDUCACIÓN BÁSICA	7B-C4	COMPENSACIÓN PROVISIONAL COMPACTABLE "A"	249
E1333-DOCENTE DE EDUCACIÓN BÁSICA	7C-07	SUELDO BASE	25,726
E1333-DOCENTE DE EDUCACIÓN BÁSICA	7C-C4	COMPENSACIÓN PROVISIONAL COMPACTABLE "A"	249
E1333-DOCENTE DE EDUCACIÓN BÁSICA	7D-07	SUELDO BASE	32,930
E1333-DOCENTE DE EDUCACIÓN BÁSICA	7D-C4	COMPENSACIÓN PROVISIONAL COMPACTABLE "A"	249
E1333-DOCENTE DE EDUCACIÓN BÁSICA	7E-07	SUELDO BASE	42,150
E1333-DOCENTE DE EDUCACIÓN BÁSICA	7E-C4	COMPENSACIÓN PROVISIONAL COMPACTABLE "A"	249
E1335-DOCENTE DE EDUCACIÓN BÁSICA	07-07	SUELDO BASE	10,597
E1335-DOCENTE DE EDUCACIÓN BÁSICA	07-38	AYUDA DE DESPENSA	151
E1335-DOCENTE DE EDUCACIÓN BÁSICA	07-44	PREVISIÓN SOCIAL MÚLTIPLE	104
E1335-DOCENTE DE EDUCACIÓN BÁSICA	07-CP	COMPENSACIÓN PROVISIONAL COMPACTABLE	3,514
E1335-DOCENTE DE EDUCACIÓN BÁSICA	07-39	MATERIAL DIDÁCTICO	280
E1335-DOCENTE DE EDUCACIÓN BÁSICA	07-E9	ASIGNACIÓN DOCENTE GENÉRICA	377
E1335-DOCENTE DE EDUCACIÓN BÁSICA	07-R9	ASIGNACIÓN DOCENTE GENÉRICA	86
E1335-DOCENTE DE EDUCACIÓN BÁSICA	7A-07	SUELDO BASE	14,412
E1335-DOCENTE DE EDUCACIÓN BÁSICA	7A-C4	COMPENSACIÓN PROVISIONAL COMPACTABLE "A"	266
E1335-DOCENTE DE EDUCACIÓN BÁSICA	7B-07	SUELDO BASE	19,312
E1335-DOCENTE DE EDUCACIÓN BÁSICA	7B-C4	COMPENSACIÓN PROVISIONAL COMPACTABLE "A"	266
E1335-DOCENTE DE EDUCACIÓN BÁSICA	7C-07	SUELDO BASE	25,493
E1335-DOCENTE DE EDUCACIÓN BÁSICA	7C-C4	COMPENSACIÓN PROVISIONAL COMPACTABLE "A"	266
E1335-DOCENTE DE EDUCACIÓN BÁSICA	7D-07	SUELDO BASE	32,631
E1335-DOCENTE DE EDUCACIÓN BÁSICA	7D-C4	COMPENSACIÓN PROVISIONAL COMPACTABLE "A"	266



Presupuesto de Egresos del Estado de Hidalgo
Ejercicio Fiscal 2020

Tabulador de salarios del personal docente del magisterio
Complementario 21

Categoría - Plaza	Nivel - Código	Descripción	Importe Mensual
E1335-DOCENTE DE EDUCACIÓN BÁSICA	7E-07	SUELDO BASE	41,768
E1335-DOCENTE DE EDUCACIÓN BÁSICA	7E-C4	COMPENSACIÓN PROVISIONAL COMPACTABLE "A"	266
E1411-DOCENTE DE EDUCACIÓN BÁSICA	07-07	SUELDO BASE	21,895
E1411-DOCENTE DE EDUCACIÓN BÁSICA	07-38	AYUDA DE DESPENSA	196
E1411-DOCENTE DE EDUCACIÓN BÁSICA	07-44	PREVISIÓN SOCIAL MÚLTIPLE	158
E1411-DOCENTE DE EDUCACIÓN BÁSICA	07-CP	COMPENSACIÓN PROVISIONAL COMPACTABLE	6,674
E1411-DOCENTE DE EDUCACIÓN BÁSICA	07-39	MATERIAL DIDÁCTICO	329
E1411-DOCENTE DE EDUCACIÓN BÁSICA	07-E9	ASIGNACIÓN DOCENTE GENÉRICA	658
E1411-DOCENTE DE EDUCACIÓN BÁSICA	07-R9	ASIGNACIÓN DOCENTE GENÉRICA	141
E1411-DOCENTE DE EDUCACIÓN BÁSICA	7A-07	SUELDO BASE	26,587
E1411-DOCENTE DE EDUCACIÓN BÁSICA	7A-C4	COMPENSACIÓN PROVISIONAL COMPACTABLE "A"	469
E1411-DOCENTE DE EDUCACIÓN BÁSICA	7B-07	SUELDO BASE	32,534
E1411-DOCENTE DE EDUCACIÓN BÁSICA	7B-C4	COMPENSACIÓN PROVISIONAL COMPACTABLE "A"	469
E1411-DOCENTE DE EDUCACIÓN BÁSICA	7BC-07	SUELDO BASE	37,739
E1411-DOCENTE DE EDUCACIÓN BÁSICA	7BC-C4	COMPENSACIÓN PROVISIONAL COMPACTABLE "A"	469
E1411-DOCENTE DE EDUCACIÓN BÁSICA	7C-07	SUELDO BASE	42,944
E1411-DOCENTE DE EDUCACIÓN BÁSICA	7C-C4	COMPENSACIÓN PROVISIONAL COMPACTABLE "A"	469
E1411-DOCENTE DE EDUCACIÓN BÁSICA	7D-07	SUELDO BASE	54,969
E1411-DOCENTE DE EDUCACIÓN BÁSICA	7D-C4	COMPENSACIÓN PROVISIONAL COMPACTABLE "A"	469
E1411-DOCENTE DE EDUCACIÓN BÁSICA	7E-07	SUELDO BASE	70,360
E1411-DOCENTE DE EDUCACIÓN BÁSICA	7E-C4	COMPENSACIÓN PROVISIONAL COMPACTABLE "A"	469
E1441-DOCENTE DE EDUCACIÓN BÁSICA	07-07	SUELDO BASE	8,216
E1441-DOCENTE DE EDUCACIÓN BÁSICA	07-38	AYUDA DE DESPENSA	151
E1441-DOCENTE DE EDUCACIÓN BÁSICA	07-44	PREVISIÓN SOCIAL MÚLTIPLE	104
E1441-DOCENTE DE EDUCACIÓN BÁSICA	07-CP	COMPENSACIÓN PROVISIONAL COMPACTABLE	2,492
E1441-DOCENTE DE EDUCACIÓN BÁSICA	07-39	MATERIAL DIDÁCTICO	280
E1441-DOCENTE DE EDUCACIÓN BÁSICA	07-E9	ASIGNACIÓN DOCENTE GENÉRICA	313
E1441-DOCENTE DE EDUCACIÓN BÁSICA	07-R9	ASIGNACIÓN DOCENTE GENÉRICA	58
E1461-DOCENTE DE EDUCACIÓN BÁSICA	07-07	SUELDO BASE	8,400
E1461-DOCENTE DE EDUCACIÓN BÁSICA	07-38	AYUDA DE DESPENSA	151
E1461-DOCENTE DE EDUCACIÓN BÁSICA	07-44	PREVISIÓN SOCIAL MÚLTIPLE	104
E1461-DOCENTE DE EDUCACIÓN BÁSICA	07-CP	COMPENSACIÓN PROVISIONAL COMPACTABLE	2,561
E1461-DOCENTE DE EDUCACIÓN BÁSICA	07-39	MATERIAL DIDÁCTICO	280
E1461-DOCENTE DE EDUCACIÓN BÁSICA	07-E9	ASIGNACIÓN DOCENTE GENÉRICA	321
E1461-DOCENTE DE EDUCACIÓN BÁSICA	07-R9	ASIGNACIÓN DOCENTE GENÉRICA	59
E1461-DOCENTE DE EDUCACIÓN BÁSICA	7A-07	SUELDO BASE	11,426
E1461-DOCENTE DE EDUCACIÓN BÁSICA	7A-C4	COMPENSACIÓN PROVISIONAL COMPACTABLE "A"	194
E1461-DOCENTE DE EDUCACIÓN BÁSICA	7B-07	SUELDO BASE	15,311



Presupuesto de Egresos del Estado de Hidalgo
Ejercicio Fiscal 2020

Tabulador de salarios del personal docente del magisterio

Complementario 21

Categoría - Plaza	Nivel - Código	Descripción	Importe Mensual
E1461-DOCENTE DE EDUCACIÓN BÁSICA	7B-C4	COMPENSACIÓN PROVISIONAL COMPACTABLE "A"	194
E1461-DOCENTE DE EDUCACIÓN BÁSICA	7C-07	SUELDO BASE	20,210
E1461-DOCENTE DE EDUCACIÓN BÁSICA	7C-C4	COMPENSACIÓN PROVISIONAL COMPACTABLE "A"	194
E1461-DOCENTE DE EDUCACIÓN BÁSICA	7D-07	SUELDO BASE	25,868
E1461-DOCENTE DE EDUCACIÓN BÁSICA	7D-C4	COMPENSACIÓN PROVISIONAL COMPACTABLE "A"	194
E1461-DOCENTE DE EDUCACIÓN BÁSICA	7E-07	SUELDO BASE	33,113
E1461-DOCENTE DE EDUCACIÓN BÁSICA	7E-C4	COMPENSACIÓN PROVISIONAL COMPACTABLE "A"	194
E1478-DOCENTE DE EDUCACIÓN BÁSICA	07-07	SUELDO BASE	6,665
E1478-DOCENTE DE EDUCACIÓN BÁSICA	07-38	AYUDA DE DESPENSA	153
E1478-DOCENTE DE EDUCACIÓN BÁSICA	07-44	PREVISIÓN SOCIAL MÚLTIPLE	106
E1478-DOCENTE DE EDUCACIÓN BÁSICA	07-CP	COMPENSACIÓN PROVISIONAL COMPACTABLE	1,885
E1478-DOCENTE DE EDUCACIÓN BÁSICA	07-39	MATERIAL DIDÁCTICO	288
E1478-DOCENTE DE EDUCACIÓN BÁSICA	07-E9	ASIGNACIÓN DOCENTE GENÉRICA	188
E1478-DOCENTE DE EDUCACIÓN BÁSICA	07-R9	ASIGNACIÓN DOCENTE GENÉRICA	58
E1481-DOCENTE DE EDUCACIÓN BÁSICA	07-07	SUELDO BASE	19,601
E1481-DOCENTE DE EDUCACIÓN BÁSICA	07-38	AYUDA DE DESPENSA	196
E1481-DOCENTE DE EDUCACIÓN BÁSICA	07-44	PREVISIÓN SOCIAL MÚLTIPLE	158
E1481-DOCENTE DE EDUCACIÓN BÁSICA	07-CP	COMPENSACIÓN PROVISIONAL COMPACTABLE	5,975
E1481-DOCENTE DE EDUCACIÓN BÁSICA	07-39	MATERIAL DIDÁCTICO	329
E1481-DOCENTE DE EDUCACIÓN BÁSICA	07-E9	ASIGNACIÓN DOCENTE GENÉRICA	610
E1481-DOCENTE DE EDUCACIÓN BÁSICA	07-R9	ASIGNACIÓN DOCENTE GENÉRICA	127
E1481-DOCENTE DE EDUCACIÓN BÁSICA	7A-07	SUELDO BASE	23,801
E1481-DOCENTE DE EDUCACIÓN BÁSICA	7A-C4	COMPENSACIÓN PROVISIONAL COMPACTABLE "A"	420
E1481-DOCENTE DE EDUCACIÓN BÁSICA	7B-07	SUELDO BASE	29,125
E1481-DOCENTE DE EDUCACIÓN BÁSICA	7B-C4	COMPENSACIÓN PROVISIONAL COMPACTABLE "A"	420
E1481-DOCENTE DE EDUCACIÓN BÁSICA	7BC-07	SUELDO BASE	33,785
E1481-DOCENTE DE EDUCACIÓN BÁSICA	7BC-C4	COMPENSACIÓN PROVISIONAL COMPACTABLE "A"	420
E1481-DOCENTE DE EDUCACIÓN BÁSICA	7C-07	SUELDO BASE	38,445
E1481-DOCENTE DE EDUCACIÓN BÁSICA	7C-C4	COMPENSACIÓN PROVISIONAL COMPACTABLE "A"	420
E1481-DOCENTE DE EDUCACIÓN BÁSICA	7D-07	SUELDO BASE	49,210
E1481-DOCENTE DE EDUCACIÓN BÁSICA	7D-C4	COMPENSACIÓN PROVISIONAL COMPACTABLE "A"	420
E1481-DOCENTE DE EDUCACIÓN BÁSICA	7E-07	SUELDO BASE	62,988
E1481-DOCENTE DE EDUCACIÓN BÁSICA	7E-C4	COMPENSACIÓN PROVISIONAL COMPACTABLE "A"	420
E1483-DOCENTE DE EDUCACIÓN BÁSICA	07-07	SUELDO BASE	10,729
E1483-DOCENTE DE EDUCACIÓN BÁSICA	07-38	AYUDA DE DESPENSA	151
E1483-DOCENTE DE EDUCACIÓN BÁSICA	07-44	PREVISIÓN SOCIAL MÚLTIPLE	104
E1483-DOCENTE DE EDUCACIÓN BÁSICA	07-CP	COMPENSACIÓN PROVISIONAL COMPACTABLE	3,271
E1483-DOCENTE DE EDUCACIÓN BÁSICA	07-39	MATERIAL DIDÁCTICO	280



Presupuesto de Egresos del Estado de Hidalgo
Ejercicio Fiscal 2020

Tabulador de salarios del personal docente del magisterio
Complementario 21

Categoría - Plaza	Nivel - Código	Descripción	Importe Mensual
E1483-DOCENTE DE EDUCACIÓN BÁSICA	07-E9	ASIGNACIÓN DOCENTE GENÉRICA	375
E1483-DOCENTE DE EDUCACIÓN BÁSICA	07-R9	ASIGNACIÓN DOCENTE GENÉRICA	56
E1483-DOCENTE DE EDUCACIÓN BÁSICA	7A-07	SUELDO BASE	14,591
E1483-DOCENTE DE EDUCACIÓN BÁSICA	7A-C4	COMPENSACIÓN PROVISIONAL COMPACTABLE "A"	230
E1483-DOCENTE DE EDUCACIÓN BÁSICA	7B-07	SUELDO BASE	19,552
E1483-DOCENTE DE EDUCACIÓN BÁSICA	7B-C4	COMPENSACIÓN PROVISIONAL COMPACTABLE "A"	230
E1483-DOCENTE DE EDUCACIÓN BÁSICA	7BC-07	SUELDO BASE	22,681
E1483-DOCENTE DE EDUCACIÓN BÁSICA	7BC-C4	COMPENSACIÓN PROVISIONAL COMPACTABLE "A"	230
E1483-DOCENTE DE EDUCACIÓN BÁSICA	7C-07	SUELDO BASE	25,809
E1483-DOCENTE DE EDUCACIÓN BÁSICA	7C-C4	COMPENSACIÓN PROVISIONAL COMPACTABLE "A"	230
E1483-DOCENTE DE EDUCACIÓN BÁSICA	7D-07	SUELDO BASE	33,035
E1483-DOCENTE DE EDUCACIÓN BÁSICA	7D-C4	COMPENSACIÓN PROVISIONAL COMPACTABLE "A"	230
E1483-DOCENTE DE EDUCACIÓN BÁSICA	7E-07	SUELDO BASE	42,285
E1483-DOCENTE DE EDUCACIÓN BÁSICA	7E-C4	COMPENSACIÓN PROVISIONAL COMPACTABLE "A"	230
E1485-DOCENTE DE EDUCACIÓN BÁSICA	07-07	SUELDO BASE	8,401
E1485-DOCENTE DE EDUCACIÓN BÁSICA	07-38	AYUDA DE DESPENSA	151
E1485-DOCENTE DE EDUCACIÓN BÁSICA	07-44	PREVISIÓN SOCIAL MÚLTIPLE	104
E1485-DOCENTE DE EDUCACIÓN BÁSICA	07-CP	COMPENSACIÓN PROVISIONAL COMPACTABLE	2,561
E1485-DOCENTE DE EDUCACIÓN BÁSICA	07-39	MATERIAL DIDÁCTICO	280
E1485-DOCENTE DE EDUCACIÓN BÁSICA	07-E9	ASIGNACIÓN DOCENTE GENÉRICA	321
E1485-DOCENTE DE EDUCACIÓN BÁSICA	07-R9	ASIGNACIÓN DOCENTE GENÉRICA	59
E1485-DOCENTE DE EDUCACIÓN BÁSICA	7A-07	SUELDO BASE	11,425
E1485-DOCENTE DE EDUCACIÓN BÁSICA	7A-C4	COMPENSACIÓN PROVISIONAL COMPACTABLE "A"	194
E1485-DOCENTE DE EDUCACIÓN BÁSICA	7B-07	SUELDO BASE	15,311
E1485-DOCENTE DE EDUCACIÓN BÁSICA	7B-C4	COMPENSACIÓN PROVISIONAL COMPACTABLE "A"	194
E1485-DOCENTE DE EDUCACIÓN BÁSICA	7BC-07	SUELDO BASE	17,760
E1485-DOCENTE DE EDUCACIÓN BÁSICA	7BC-C4	COMPENSACIÓN PROVISIONAL COMPACTABLE "A"	194
E1485-DOCENTE DE EDUCACIÓN BÁSICA	7C-07	SUELDO BASE	20,210
E1485-DOCENTE DE EDUCACIÓN BÁSICA	7C-C4	COMPENSACIÓN PROVISIONAL COMPACTABLE "A"	194
E1485-DOCENTE DE EDUCACIÓN BÁSICA	7D-07	SUELDO BASE	25,869
E1485-DOCENTE DE EDUCACIÓN BÁSICA	7D-C4	COMPENSACIÓN PROVISIONAL COMPACTABLE "A"	194
E1485-DOCENTE DE EDUCACIÓN BÁSICA	7E-07	SUELDO BASE	33,113
E1485-DOCENTE DE EDUCACIÓN BÁSICA	7E-C4	COMPENSACIÓN PROVISIONAL COMPACTABLE "A"	194
E1487-DOCENTE DE EDUCACIÓN BÁSICA	07-07	SUELDO BASE	8,116
E1487-DOCENTE DE EDUCACIÓN BÁSICA	07-38	AYUDA DE DESPENSA	151
E1487-DOCENTE DE EDUCACIÓN BÁSICA	07-44	PREVISIÓN SOCIAL MÚLTIPLE	104
E1487-DOCENTE DE EDUCACIÓN BÁSICA	07-CP	COMPENSACIÓN PROVISIONAL COMPACTABLE	2,491
E1487-DOCENTE DE EDUCACIÓN BÁSICA	07-39	MATERIAL DIDÁCTICO	280



Presupuesto de Egresos del Estado de Hidalgo
Ejercicio Fiscal 2020

Tabulador de salarios del personal docente del magisterio

Complementario 21

Categoría - Plaza	Nivel - Código	Descripción	Importe Mensual
E1487-DOCENTE DE EDUCACIÓN BÁSICA	07-E9	ASIGNACIÓN DOCENTE GENÉRICA	303
E1487-DOCENTE DE EDUCACIÓN BÁSICA	07-R9	ASIGNACIÓN DOCENTE GENÉRICA	58
E1489-DOCENTE DE EDUCACIÓN BÁSICA	07-07	SUELDO BASE	8,401
E1489-DOCENTE DE EDUCACIÓN BÁSICA	07-38	AYUDA DE DESPENSA	151
E1489-DOCENTE DE EDUCACIÓN BÁSICA	07-44	PREVISIÓN SOCIAL MÚLTIPLE	104
E1489-DOCENTE DE EDUCACIÓN BÁSICA	07-CP	COMPENSACIÓN PROVISIONAL COMPACTABLE	2,561
E1489-DOCENTE DE EDUCACIÓN BÁSICA	07-39	MATERIAL DIDÁCTICO	280
E1489-DOCENTE DE EDUCACIÓN BÁSICA	07-E9	ASIGNACIÓN DOCENTE GENÉRICA	321
E1489-DOCENTE DE EDUCACIÓN BÁSICA	07-R9	ASIGNACIÓN DOCENTE GENÉRICA	59
E1489-DOCENTE DE EDUCACIÓN BÁSICA	7A-07	SUELDO BASE	11,426
E1489-DOCENTE DE EDUCACIÓN BÁSICA	7A-C4	COMPENSACIÓN PROVISIONAL COMPACTABLE "A"	194
E1489-DOCENTE DE EDUCACIÓN BÁSICA	7B-07	SUELDO BASE	15,311
E1489-DOCENTE DE EDUCACIÓN BÁSICA	7B-C4	COMPENSACIÓN PROVISIONAL COMPACTABLE "A"	194
E1489-DOCENTE DE EDUCACIÓN BÁSICA	7BC-07	SUELDO BASE	17,760
E1489-DOCENTE DE EDUCACIÓN BÁSICA	7BC-C4	COMPENSACIÓN PROVISIONAL COMPACTABLE "A"	194
E1489-DOCENTE DE EDUCACIÓN BÁSICA	7C-07	SUELDO BASE	20,210
E1489-DOCENTE DE EDUCACIÓN BÁSICA	7C-C4	COMPENSACIÓN PROVISIONAL COMPACTABLE "A"	194
E1489-DOCENTE DE EDUCACIÓN BÁSICA	7D-07	SUELDO BASE	25,869
E1489-DOCENTE DE EDUCACIÓN BÁSICA	7D-C4	COMPENSACIÓN PROVISIONAL COMPACTABLE "A"	194
E1489-DOCENTE DE EDUCACIÓN BÁSICA	7E-07	SUELDO BASE	33,113
E1489-DOCENTE DE EDUCACIÓN BÁSICA	7E-C4	COMPENSACIÓN PROVISIONAL COMPACTABLE "A"	194
E1491-DOCENTE DE EDUCACIÓN BÁSICA	07-07	SUELDO BASE	8,115
E1491-DOCENTE DE EDUCACIÓN BÁSICA	07-38	AYUDA DE DESPENSA	151
E1491-DOCENTE DE EDUCACIÓN BÁSICA	07-44	PREVISIÓN SOCIAL MÚLTIPLE	104
E1491-DOCENTE DE EDUCACIÓN BÁSICA	07-CP	COMPENSACIÓN PROVISIONAL COMPACTABLE	2,491
E1491-DOCENTE DE EDUCACIÓN BÁSICA	07-39	MATERIAL DIDÁCTICO	280
E1491-DOCENTE DE EDUCACIÓN BÁSICA	07-E9	ASIGNACIÓN DOCENTE GENÉRICA	303
E1491-DOCENTE DE EDUCACIÓN BÁSICA	07-R9	ASIGNACIÓN DOCENTE GENÉRICA	58
E1492-DOCENTE DE EDUCACIÓN BÁSICA	07-07	SUELDO BASE	11,089
E1492-DOCENTE DE EDUCACIÓN BÁSICA	07-38	AYUDA DE DESPENSA	151
E1492-DOCENTE DE EDUCACIÓN BÁSICA	07-44	PREVISIÓN SOCIAL MÚLTIPLE	104
E1492-DOCENTE DE EDUCACIÓN BÁSICA	07-CP	COMPENSACIÓN PROVISIONAL COMPACTABLE	3,381
E1492-DOCENTE DE EDUCACIÓN BÁSICA	07-39	MATERIAL DIDÁCTICO	280
E1492-DOCENTE DE EDUCACIÓN BÁSICA	07-E9	ASIGNACIÓN DOCENTE GENÉRICA	378
E1492-DOCENTE DE EDUCACIÓN BÁSICA	07-R9	ASIGNACIÓN DOCENTE GENÉRICA	87
E1493-DOCENTE DE EDUCACIÓN BÁSICA	07-07	SUELDO BASE	9,970
E1493-DOCENTE DE EDUCACIÓN BÁSICA	07-38	AYUDA DE DESPENSA	151
E1493-DOCENTE DE EDUCACIÓN BÁSICA	07-44	PREVISIÓN SOCIAL MÚLTIPLE	104



Presupuesto de Egresos del Estado de Hidalgo
 Ejercicio Fiscal 2020

Tabulador de salarios del personal docente del magisterio
 Complementario 21

Categoría - Plaza	Nivel - Código	Descripción	Importe Mensual
E1493-DOCENTE DE EDUCACIÓN BÁSICA	07-CP	COMPENSACIÓN PROVISIONAL COMPACTABLE	3,068
E1493-DOCENTE DE EDUCACIÓN BÁSICA	07-39	MATERIAL DIDÁCTICO	280
E1493-DOCENTE DE EDUCACIÓN BÁSICA	07-E9	ASIGNACIÓN DOCENTE GENÉRICA	360
E1493-DOCENTE DE EDUCACIÓN BÁSICA	07-R9	ASIGNACIÓN DOCENTE GENÉRICA	82
E1494-DOCENTE DE EDUCACIÓN BÁSICA	07-07	SUELDO BASE	11,089
E1494-DOCENTE DE EDUCACIÓN BÁSICA	07-38	AYUDA DE DESPENSA	151
E1494-DOCENTE DE EDUCACIÓN BÁSICA	07-44	PREVISIÓN SOCIAL MÚLTIPLE	104
E1494-DOCENTE DE EDUCACIÓN BÁSICA	07-CP	COMPENSACIÓN PROVISIONAL COMPACTABLE	3,381
E1494-DOCENTE DE EDUCACIÓN BÁSICA	07-39	MATERIAL DIDÁCTICO	280
E1494-DOCENTE DE EDUCACIÓN BÁSICA	07-E9	ASIGNACIÓN DOCENTE GENÉRICA	378
E1494-DOCENTE DE EDUCACIÓN BÁSICA	07-R9	ASIGNACIÓN DOCENTE GENÉRICA	87
E1501-DOCENTE DE EDUCACIÓN BÁSICA	07-07	SUELDO BASE	5,385
E1501-DOCENTE DE EDUCACIÓN BÁSICA	07-38	AYUDA DE DESPENSA	128
E1501-DOCENTE DE EDUCACIÓN BÁSICA	07-44	PREVISIÓN SOCIAL MÚLTIPLE	75
E1501-DOCENTE DE EDUCACIÓN BÁSICA	07-CP	COMPENSACIÓN PROVISIONAL COMPACTABLE	1,647
E1501-DOCENTE DE EDUCACIÓN BÁSICA	07-39	MATERIAL DIDÁCTICO	259
E1501-DOCENTE DE EDUCACIÓN BÁSICA	07-E9	ASIGNACIÓN DOCENTE GENÉRICA	190
E1501-DOCENTE DE EDUCACIÓN BÁSICA	07-R9	ASIGNACIÓN DOCENTE GENÉRICA	33
E1501-DOCENTE DE EDUCACIÓN BÁSICA	7A-07	SUELDO BASE	6,958
E1501-DOCENTE DE EDUCACIÓN BÁSICA	7A-C4	COMPENSACIÓN PROVISIONAL COMPACTABLE "A"	116
E1501-DOCENTE DE EDUCACIÓN BÁSICA	7B-07	SUELDO BASE	8,959
E1501-DOCENTE DE EDUCACIÓN BÁSICA	7B-C4	COMPENSACIÓN PROVISIONAL COMPACTABLE "A"	116
E1501-DOCENTE DE EDUCACIÓN BÁSICA	7C-07	SUELDO BASE	12,452
E1501-DOCENTE DE EDUCACIÓN BÁSICA	7C-C4	COMPENSACIÓN PROVISIONAL COMPACTABLE "A"	116
E1501-DOCENTE DE EDUCACIÓN BÁSICA	7D-07	SUELDO BASE	16,467
E1501-DOCENTE DE EDUCACIÓN BÁSICA	7D-C4	COMPENSACIÓN PROVISIONAL COMPACTABLE "A"	116
E1501-DOCENTE DE EDUCACIÓN BÁSICA	7E-07	SUELDO BASE	21,624
E1501-DOCENTE DE EDUCACIÓN BÁSICA	7E-C4	COMPENSACIÓN PROVISIONAL COMPACTABLE "A"	116
E1525-DOCENTE DE EDUCACIÓN BÁSICA	07-07	SUELDO BASE	5,323
E1525-DOCENTE DE EDUCACIÓN BÁSICA	07-38	AYUDA DE DESPENSA	125
E1525-DOCENTE DE EDUCACIÓN BÁSICA	07-44	PREVISIÓN SOCIAL MÚLTIPLE	71
E1525-DOCENTE DE EDUCACIÓN BÁSICA	07-CP	COMPENSACIÓN PROVISIONAL COMPACTABLE	1,633
E1525-DOCENTE DE EDUCACIÓN BÁSICA	07-39	MATERIAL DIDÁCTICO	255
E1525-DOCENTE DE EDUCACIÓN BÁSICA	07-E9	ASIGNACIÓN DOCENTE GENÉRICA	188
E1525-DOCENTE DE EDUCACIÓN BÁSICA	07-R9	ASIGNACIÓN DOCENTE GENÉRICA	33
E1525-DOCENTE DE EDUCACIÓN BÁSICA	7A-07	SUELDO BASE	6,878
E1525-DOCENTE DE EDUCACIÓN BÁSICA	7A-C4	COMPENSACIÓN PROVISIONAL COMPACTABLE "A"	115
E1525-DOCENTE DE EDUCACIÓN BÁSICA	7B-07	SUELDO BASE	8,857



Presupuesto de Egresos del Estado de Hidalgo
Ejercicio Fiscal 2020

Tabulador de salarios del personal docente del magisterio

Complementario 21

Categoría - Plaza	Nivel - Código	Descripción	Importe Mensual
E1525-DOCENTE DE EDUCACIÓN BÁSICA	7B-C4	COMPENSACIÓN PROVISIONAL COMPACTABLE "A"	115
E1525-DOCENTE DE EDUCACIÓN BÁSICA	7C-07	SUELDO BASE	12,309
E1525-DOCENTE DE EDUCACIÓN BÁSICA	7C-C4	COMPENSACIÓN PROVISIONAL COMPACTABLE "A"	115
E1525-DOCENTE DE EDUCACIÓN BÁSICA	7D-07	SUELDO BASE	16,278
E1525-DOCENTE DE EDUCACIÓN BÁSICA	7D-C4	COMPENSACIÓN PROVISIONAL COMPACTABLE "A"	115
E1525-DOCENTE DE EDUCACIÓN BÁSICA	7E-07	SUELDO BASE	21,376
E1525-DOCENTE DE EDUCACIÓN BÁSICA	7E-C4	COMPENSACIÓN PROVISIONAL COMPACTABLE "A"	115
E1541-DOCENTE DE EDUCACIÓN BÁSICA	07-07	SUELDO BASE	9,410
E1541-DOCENTE DE EDUCACIÓN BÁSICA	07-38	AYUDA DE DESPENSA	159
E1541-DOCENTE DE EDUCACIÓN BÁSICA	07-44	PREVISIÓN SOCIAL MÚLTIPLE	113
E1541-DOCENTE DE EDUCACIÓN BÁSICA	07-CP	COMPENSACIÓN PROVISIONAL COMPACTABLE	2,844
E1541-DOCENTE DE EDUCACIÓN BÁSICA	07-39	MATERIAL DIDÁCTICO	284
E1541-DOCENTE DE EDUCACIÓN BÁSICA	07-E9	ASIGNACIÓN DOCENTE GENÉRICA	316
E1541-DOCENTE DE EDUCACIÓN BÁSICA	07-R9	ASIGNACIÓN DOCENTE GENÉRICA	58
E1541-DOCENTE DE EDUCACIÓN BÁSICA	7A-07	SUELDO BASE	12,232
E1541-DOCENTE DE EDUCACIÓN BÁSICA	7A-C4	COMPENSACIÓN PROVISIONAL COMPACTABLE "A"	200
E1541-DOCENTE DE EDUCACIÓN BÁSICA	7B-07	SUELDO BASE	16,391
E1541-DOCENTE DE EDUCACIÓN BÁSICA	7B-C4	COMPENSACIÓN PROVISIONAL COMPACTABLE "A"	200
E1541-DOCENTE DE EDUCACIÓN BÁSICA	7C-07	SUELDO BASE	21,637
E1541-DOCENTE DE EDUCACIÓN BÁSICA	7C-C4	COMPENSACIÓN PROVISIONAL COMPACTABLE "A"	200
E1541-DOCENTE DE EDUCACIÓN BÁSICA	7D-07	SUELDO BASE	27,695
E1541-DOCENTE DE EDUCACIÓN BÁSICA	7D-C4	COMPENSACIÓN PROVISIONAL COMPACTABLE "A"	200
E1541-DOCENTE DE EDUCACIÓN BÁSICA	7E-07	SUELDO BASE	35,450
E1541-DOCENTE DE EDUCACIÓN BÁSICA	7E-C4	COMPENSACIÓN PROVISIONAL COMPACTABLE "A"	200
E1587-DOCENTE DE EDUCACIÓN BÁSICA	07-07	SUELDO BASE	4,112
E1587-DOCENTE DE EDUCACIÓN BÁSICA	07-38	AYUDA DE DESPENSA	125
E1587-DOCENTE DE EDUCACIÓN BÁSICA	07-44	PREVISIÓN SOCIAL MÚLTIPLE	71
E1587-DOCENTE DE EDUCACIÓN BÁSICA	07-CP	COMPENSACIÓN PROVISIONAL COMPACTABLE	1,260
E1587-DOCENTE DE EDUCACIÓN BÁSICA	07-39	MATERIAL DIDÁCTICO	255
E1587-DOCENTE DE EDUCACIÓN BÁSICA	07-E9	ASIGNACIÓN DOCENTE GENÉRICA	158
E1587-DOCENTE DE EDUCACIÓN BÁSICA	07-R9	ASIGNACIÓN DOCENTE GENÉRICA	32
E1587-DOCENTE DE EDUCACIÓN BÁSICA	7A-07	SUELDO BASE	5,595
E1587-DOCENTE DE EDUCACIÓN BÁSICA	7A-C4	COMPENSACIÓN PROVISIONAL COMPACTABLE "A"	95
E1587-DOCENTE DE EDUCACIÓN BÁSICA	7B-07	SUELDO BASE	7,495
E1587-DOCENTE DE EDUCACIÓN BÁSICA	7B-C4	COMPENSACIÓN PROVISIONAL COMPACTABLE "A"	95
E1587-DOCENTE DE EDUCACIÓN BÁSICA	7C-07	SUELDO BASE	9,894
E1587-DOCENTE DE EDUCACIÓN BÁSICA	7C-C4	COMPENSACIÓN PROVISIONAL COMPACTABLE "A"	95
E1587-DOCENTE DE EDUCACIÓN BÁSICA	7D-07	SUELDO BASE	12,665



Presupuesto de Egresos del Estado de Hidalgo
Ejercicio Fiscal 2020

Tabulador de salarios del personal docente del magisterio
Complementario 21

Categoría - Plaza	Nivel - Código	Descripción	Importe Mensual
E1587-DOCENTE DE EDUCACIÓN BÁSICA	7D-C4	COMPENSACIÓN PROVISIONAL COMPACTABLE "A"	95
E1587-DOCENTE DE EDUCACIÓN BÁSICA	7E-07	SUELDO BASE	16,211
E1587-DOCENTE DE EDUCACIÓN BÁSICA	7E-C4	COMPENSACIÓN PROVISIONAL COMPACTABLE "A"	95
E1589-DOCENTE DE EDUCACIÓN BÁSICA	07-07	SUELDO BASE	3,676
E1589-DOCENTE DE EDUCACIÓN BÁSICA	07-38	AYUDA DE DESPENSA	125
E1589-DOCENTE DE EDUCACIÓN BÁSICA	07-44	PREVISIÓN SOCIAL MÚLTIPLE	71
E1589-DOCENTE DE EDUCACIÓN BÁSICA	07-CP	COMPENSACIÓN PROVISIONAL COMPACTABLE	1,121
E1589-DOCENTE DE EDUCACIÓN BÁSICA	07-39	MATERIAL DIDÁCTICO	255
E1589-DOCENTE DE EDUCACIÓN BÁSICA	07-E9	ASIGNACIÓN DOCENTE GENÉRICA	145
E1589-DOCENTE DE EDUCACIÓN BÁSICA	07-R9	ASIGNACIÓN DOCENTE GENÉRICA	28
E1598-DOCENTE DE EDUCACIÓN BÁSICA	07-07	SUELDO BASE	5,331
E1598-DOCENTE DE EDUCACIÓN BÁSICA	07-38	AYUDA DE DESPENSA	130
E1598-DOCENTE DE EDUCACIÓN BÁSICA	07-44	PREVISIÓN SOCIAL MÚLTIPLE	78
E1598-DOCENTE DE EDUCACIÓN BÁSICA	07-CP	COMPENSACIÓN PROVISIONAL COMPACTABLE	1,642
E1598-DOCENTE DE EDUCACIÓN BÁSICA	07-39	MATERIAL DIDÁCTICO	256
E1598-DOCENTE DE EDUCACIÓN BÁSICA	07-E9	ASIGNACIÓN DOCENTE GENÉRICA	195
E1598-DOCENTE DE EDUCACIÓN BÁSICA	07-R9	ASIGNACIÓN DOCENTE GENÉRICA	45
E1811-DOCENTE DE EDUCACIÓN BÁSICA	07-07	SUELDO BASE	4,616
E1811-DOCENTE DE EDUCACIÓN BÁSICA	07-38	AYUDA DE DESPENSA	139
E1811-DOCENTE DE EDUCACIÓN BÁSICA	07-44	PREVISIÓN SOCIAL MÚLTIPLE	89
E1811-DOCENTE DE EDUCACIÓN BÁSICA	07-CP	COMPENSACIÓN PROVISIONAL COMPACTABLE	1,400
E1811-DOCENTE DE EDUCACIÓN BÁSICA	07-39	MATERIAL DIDÁCTICO	266
E1811-DOCENTE DE EDUCACIÓN BÁSICA	07-E9	ASIGNACIÓN DOCENTE GENÉRICA	193
E1811-DOCENTE DE EDUCACIÓN BÁSICA	07-R9	ASIGNACIÓN DOCENTE GENÉRICA	40
E2102-DOCENTE DE EDUCACIÓN BÁSICA	07-07	SUELDO BASE	6,443
E2102-DOCENTE DE EDUCACIÓN BÁSICA	07-38	AYUDA DE DESPENSA	151
E2102-DOCENTE DE EDUCACIÓN BÁSICA	07-44	PREVISIÓN SOCIAL MÚLTIPLE	104
E2102-DOCENTE DE EDUCACIÓN BÁSICA	07-CP	COMPENSACIÓN PROVISIONAL COMPACTABLE	1,946
E2102-DOCENTE DE EDUCACIÓN BÁSICA	07-39	MATERIAL DIDÁCTICO	274
E2102-DOCENTE DE EDUCACIÓN BÁSICA	07-E9	ASIGNACIÓN DOCENTE GENÉRICA	266
E2102-DOCENTE DE EDUCACIÓN BÁSICA	07-R9	ASIGNACIÓN DOCENTE GENÉRICA	44
E2233-DOCENTE DE EDUCACIÓN BÁSICA	07-07	SUELDO BASE	11,363
E2233-DOCENTE DE EDUCACIÓN BÁSICA	07-38	AYUDA DE DESPENSA	151
E2233-DOCENTE DE EDUCACIÓN BÁSICA	07-44	PREVISIÓN SOCIAL MÚLTIPLE	104
E2233-DOCENTE DE EDUCACIÓN BÁSICA	07-CP	COMPENSACIÓN PROVISIONAL COMPACTABLE	3,503
E2233-DOCENTE DE EDUCACIÓN BÁSICA	07-39	MATERIAL DIDÁCTICO	280
E2233-DOCENTE DE EDUCACIÓN BÁSICA	07-E9	ASIGNACIÓN DOCENTE GENÉRICA	397
E2233-DOCENTE DE EDUCACIÓN BÁSICA	07-R9	ASIGNACIÓN DOCENTE GENÉRICA	87



Presupuesto de Egresos del Estado de Hidalgo
Ejercicio Fiscal 2020

Tabulador de salarios del personal docente del magisterio

Complementario 21

Categoría - Plaza	Nivel - Código	Descripción	Importe Mensual
E2331-DOCENTE DE EDUCACIÓN BÁSICA	07-07	SUELDO BASE	8,545
E2331-DOCENTE DE EDUCACIÓN BÁSICA	07-38	AYUDA DE DESPENSA	151
E2331-DOCENTE DE EDUCACIÓN BÁSICA	07-44	PREVISIÓN SOCIAL MÚLTIPLE	104
E2331-DOCENTE DE EDUCACIÓN BÁSICA	07-CP	COMPENSACIÓN PROVISIONAL COMPACTABLE	2,609
E2331-DOCENTE DE EDUCACIÓN BÁSICA	07-39	MATERIAL DIDÁCTICO	280
E2331-DOCENTE DE EDUCACIÓN BÁSICA	07-E9	ASIGNACIÓN DOCENTE GENÉRICA	323
E2331-DOCENTE DE EDUCACIÓN BÁSICA	07-R9	ASIGNACIÓN DOCENTE GENÉRICA	62
E2333-DOCENTE DE EDUCACIÓN BÁSICA	07-07	SUELDO BASE	8,565
E2333-DOCENTE DE EDUCACIÓN BÁSICA	07-38	AYUDA DE DESPENSA	151
E2333-DOCENTE DE EDUCACIÓN BÁSICA	07-44	PREVISIÓN SOCIAL MÚLTIPLE	104
E2333-DOCENTE DE EDUCACIÓN BÁSICA	07-CP	COMPENSACIÓN PROVISIONAL COMPACTABLE	2,615
E2333-DOCENTE DE EDUCACIÓN BÁSICA	07-39	MATERIAL DIDÁCTICO	280
E2333-DOCENTE DE EDUCACIÓN BÁSICA	07-E9	ASIGNACIÓN DOCENTE GENÉRICA	324
E2333-DOCENTE DE EDUCACIÓN BÁSICA	07-R9	ASIGNACIÓN DOCENTE GENÉRICA	62
E2335-DOCENTE DE EDUCACIÓN BÁSICA	07-07	SUELDO BASE	8,684
E2335-DOCENTE DE EDUCACIÓN BÁSICA	07-38	AYUDA DE DESPENSA	151
E2335-DOCENTE DE EDUCACIÓN BÁSICA	07-44	PREVISIÓN SOCIAL MÚLTIPLE	104
E2335-DOCENTE DE EDUCACIÓN BÁSICA	07-CP	COMPENSACIÓN PROVISIONAL COMPACTABLE	2,652
E2335-DOCENTE DE EDUCACIÓN BÁSICA	07-39	MATERIAL DIDÁCTICO	280
E2335-DOCENTE DE EDUCACIÓN BÁSICA	07-E9	ASIGNACIÓN DOCENTE GENÉRICA	327
E2335-DOCENTE DE EDUCACIÓN BÁSICA	07-R9	ASIGNACIÓN DOCENTE GENÉRICA	62
E2401-DOCENTE DE EDUCACIÓN BÁSICA	07-07	SUELDO BASE	357
E2401-DOCENTE DE EDUCACIÓN BÁSICA	07-38	AYUDA DE DESPENSA	7
E2401-DOCENTE DE EDUCACIÓN BÁSICA	07-44	PREVISIÓN SOCIAL MÚLTIPLE	4
E2401-DOCENTE DE EDUCACIÓN BÁSICA	07-CP	COMPENSACIÓN PROVISIONAL COMPACTABLE	109
E2401-DOCENTE DE EDUCACIÓN BÁSICA	07-39	MATERIAL DIDÁCTICO	11
E2401-DOCENTE DE EDUCACIÓN BÁSICA	07-E9	ASIGNACIÓN DOCENTE GENÉRICA	14
E2401-DOCENTE DE EDUCACIÓN BÁSICA	07-R9	ASIGNACIÓN DOCENTE GENÉRICA	2
E2601-DOCENTE DE EDUCACIÓN BÁSICA	07-07	SUELDO BASE	13,631
E2601-DOCENTE DE EDUCACIÓN BÁSICA	07-38	AYUDA DE DESPENSA	171
E2601-DOCENTE DE EDUCACIÓN BÁSICA	07-44	PREVISIÓN SOCIAL MÚLTIPLE	114
E2601-DOCENTE DE EDUCACIÓN BÁSICA	07-CP	COMPENSACIÓN PROVISIONAL COMPACTABLE	4,155
E2601-DOCENTE DE EDUCACIÓN BÁSICA	07-39	MATERIAL DIDÁCTICO	297
E2601-DOCENTE DE EDUCACIÓN BÁSICA	07-E9	ASIGNACIÓN DOCENTE GENÉRICA	401
E2601-DOCENTE DE EDUCACIÓN BÁSICA	07-R9	ASIGNACIÓN DOCENTE GENÉRICA	70
E2603-DOCENTE DE EDUCACIÓN BÁSICA	07-07	SUELDO BASE	13,631
E2603-DOCENTE DE EDUCACIÓN BÁSICA	07-38	AYUDA DE DESPENSA	171
E2603-DOCENTE DE EDUCACIÓN BÁSICA	07-44	PREVISIÓN SOCIAL MÚLTIPLE	114



Presupuesto de Egresos del Estado de Hidalgo
 Ejercicio Fiscal 2020

Tabulador de salarios del personal docente del magisterio
 Complementario 21

Categoría - Plaza	Nivel - Código	Descripción	Importe Mensual
E2603-DOCENTE DE EDUCACIÓN BÁSICA	07-CP	COMPENSACIÓN PROVISIONAL COMPACTABLE	4,155
E2603-DOCENTE DE EDUCACIÓN BÁSICA	07-39	MATERIAL DIDÁCTICO	297
E2603-DOCENTE DE EDUCACIÓN BÁSICA	07-E9	ASIGNACIÓN DOCENTE GENÉRICA	401
E2603-DOCENTE DE EDUCACIÓN BÁSICA	07-R9	ASIGNACIÓN DOCENTE GENÉRICA	70
E2605-DOCENTE DE EDUCACIÓN BÁSICA	07-07	SUELDO BASE	14,176
E2605-DOCENTE DE EDUCACIÓN BÁSICA	07-38	AYUDA DE DESPENSA	171
E2605-DOCENTE DE EDUCACIÓN BÁSICA	07-44	PREVISIÓN SOCIAL MÚLTIPLE	114
E2605-DOCENTE DE EDUCACIÓN BÁSICA	07-CP	COMPENSACIÓN PROVISIONAL COMPACTABLE	4,321
E2605-DOCENTE DE EDUCACIÓN BÁSICA	07-39	MATERIAL DIDÁCTICO	297
E2605-DOCENTE DE EDUCACIÓN BÁSICA	07-E9	ASIGNACIÓN DOCENTE GENÉRICA	401
E2605-DOCENTE DE EDUCACIÓN BÁSICA	07-R9	ASIGNACIÓN DOCENTE GENÉRICA	70
E2609-DOCENTE DE EDUCACIÓN BÁSICA	07-07	SUELDO BASE	13,631
E2609-DOCENTE DE EDUCACIÓN BÁSICA	07-38	AYUDA DE DESPENSA	171
E2609-DOCENTE DE EDUCACIÓN BÁSICA	07-44	PREVISIÓN SOCIAL MÚLTIPLE	114
E2609-DOCENTE DE EDUCACIÓN BÁSICA	07-CP	COMPENSACIÓN PROVISIONAL COMPACTABLE	4,155
E2609-DOCENTE DE EDUCACIÓN BÁSICA	07-39	MATERIAL DIDÁCTICO	297
E2609-DOCENTE DE EDUCACIÓN BÁSICA	07-E9	ASIGNACIÓN DOCENTE GENÉRICA	401
E2609-DOCENTE DE EDUCACIÓN BÁSICA	07-R9	ASIGNACIÓN DOCENTE GENÉRICA	70
E2709-DOCENTE DE EDUCACIÓN BÁSICA	07-07	SUELDO BASE	28,246
E2709-DOCENTE DE EDUCACIÓN BÁSICA	07-38	AYUDA DE DESPENSA	192
E2709-DOCENTE DE EDUCACIÓN BÁSICA	07-44	PREVISIÓN SOCIAL MÚLTIPLE	153
E2709-DOCENTE DE EDUCACIÓN BÁSICA	07-CP	COMPENSACIÓN PROVISIONAL COMPACTABLE	8,630
E2709-DOCENTE DE EDUCACIÓN BÁSICA	07-39	MATERIAL DIDÁCTICO	328
E2709-DOCENTE DE EDUCACIÓN BÁSICA	07-E9	ASIGNACIÓN DOCENTE GENÉRICA	786
E2709-DOCENTE DE EDUCACIÓN BÁSICA	07-R9	ASIGNACIÓN DOCENTE GENÉRICA	174
E2709-DOCENTE DE EDUCACIÓN BÁSICA	7A-07	SUELDO BASE	34,298
E2709-DOCENTE DE EDUCACIÓN BÁSICA	7A-C4	COMPENSACIÓN PROVISIONAL COMPACTABLE "A"	607
E2709-DOCENTE DE EDUCACIÓN BÁSICA	7B-07	SUELDO BASE	43,409
E2709-DOCENTE DE EDUCACIÓN BÁSICA	7B-C4	COMPENSACIÓN PROVISIONAL COMPACTABLE "A"	607
E2709-DOCENTE DE EDUCACIÓN BÁSICA	7C-07	SUELDO BASE	57,300
E2709-DOCENTE DE EDUCACIÓN BÁSICA	7C-C4	COMPENSACIÓN PROVISIONAL COMPACTABLE "A"	607
E2709-DOCENTE DE EDUCACIÓN BÁSICA	7D-07	SUELDO BASE	73,344
E2709-DOCENTE DE EDUCACIÓN BÁSICA	7D-C4	COMPENSACIÓN PROVISIONAL COMPACTABLE "A"	607
E2709-DOCENTE DE EDUCACIÓN BÁSICA	7E-07	SUELDO BASE	93,880
E2709-DOCENTE DE EDUCACIÓN BÁSICA	7E-C4	COMPENSACIÓN PROVISIONAL COMPACTABLE "A"	607
E2711-DOCENTE DE EDUCACIÓN BÁSICA	07-07	SUELDO BASE	26,647
E2711-DOCENTE DE EDUCACIÓN BÁSICA	07-38	AYUDA DE DESPENSA	192
E2711-DOCENTE DE EDUCACIÓN BÁSICA	07-44	PREVISIÓN SOCIAL MÚLTIPLE	153



Presupuesto de Egresos del Estado de Hidalgo
Ejercicio Fiscal 2020

Tabulador de salarios del personal docente del magisterio

Complementario 21

Categoría - Plaza	Nivel - Código	Descripción	Importe Mensual
E2711-DOCENTE DE EDUCACIÓN BÁSICA	07-CP	COMPENSACIÓN PROVISIONAL COMPACTABLE	8,142
E2711-DOCENTE DE EDUCACIÓN BÁSICA	07-39	MATERIAL DIDÁCTICO	328
E2711-DOCENTE DE EDUCACIÓN BÁSICA	07-E9	ASIGNACIÓN DOCENTE GENÉRICA	780
E2711-DOCENTE DE EDUCACIÓN BÁSICA	07-R9	ASIGNACIÓN DOCENTE GENÉRICA	173
E2711-DOCENTE DE EDUCACIÓN BÁSICA	7A-07	SUELDO BASE	32,357
E2711-DOCENTE DE EDUCACIÓN BÁSICA	7A-C4	COMPENSACIÓN PROVISIONAL COMPACTABLE "A"	573
E2711-DOCENTE DE EDUCACIÓN BÁSICA	7B-07	SUELDO BASE	40,952
E2711-DOCENTE DE EDUCACIÓN BÁSICA	7B-C4	COMPENSACIÓN PROVISIONAL COMPACTABLE "A"	573
E2711-DOCENTE DE EDUCACIÓN BÁSICA	7C-07	SUELDO BASE	54,056
E2711-DOCENTE DE EDUCACIÓN BÁSICA	7C-C4	COMPENSACIÓN PROVISIONAL COMPACTABLE "A"	573
E2711-DOCENTE DE EDUCACIÓN BÁSICA	7D-07	SUELDO BASE	69,192
E2711-DOCENTE DE EDUCACIÓN BÁSICA	7D-C4	COMPENSACIÓN PROVISIONAL COMPACTABLE "A"	573
E2711-DOCENTE DE EDUCACIÓN BÁSICA	7E-07	SUELDO BASE	88,566
E2711-DOCENTE DE EDUCACIÓN BÁSICA	7E-C4	COMPENSACIÓN PROVISIONAL COMPACTABLE "A"	573
E2725-DOCENTE DE EDUCACIÓN BÁSICA	07-07	SUELDO BASE	25,379
E2725-DOCENTE DE EDUCACIÓN BÁSICA	07-38	AYUDA DE DESPENSA	192
E2725-DOCENTE DE EDUCACIÓN BÁSICA	07-44	PREVISIÓN SOCIAL MÚLTIPLE	153
E2725-DOCENTE DE EDUCACIÓN BÁSICA	07-CP	COMPENSACIÓN PROVISIONAL COMPACTABLE	7,754
E2725-DOCENTE DE EDUCACIÓN BÁSICA	07-39	MATERIAL DIDÁCTICO	328
E2725-DOCENTE DE EDUCACIÓN BÁSICA	07-E9	ASIGNACIÓN DOCENTE GENÉRICA	731
E2725-DOCENTE DE EDUCACIÓN BÁSICA	07-R9	ASIGNACIÓN DOCENTE GENÉRICA	163
E2725-DOCENTE DE EDUCACIÓN BÁSICA	7A-07	SUELDO BASE	30,817
E2725-DOCENTE DE EDUCACIÓN BÁSICA	7A-C4	COMPENSACIÓN PROVISIONAL COMPACTABLE "A"	546
E2725-DOCENTE DE EDUCACIÓN BÁSICA	7B-07	SUELDO BASE	39,003
E2725-DOCENTE DE EDUCACIÓN BÁSICA	7B-C4	COMPENSACIÓN PROVISIONAL COMPACTABLE "A"	546
E2725-DOCENTE DE EDUCACIÓN BÁSICA	7C-07	SUELDO BASE	51,484
E2725-DOCENTE DE EDUCACIÓN BÁSICA	7C-C4	COMPENSACIÓN PROVISIONAL COMPACTABLE "A"	546
E2725-DOCENTE DE EDUCACIÓN BÁSICA	7D-07	SUELDO BASE	65,899
E2725-DOCENTE DE EDUCACIÓN BÁSICA	7D-C4	COMPENSACIÓN PROVISIONAL COMPACTABLE "A"	546
E2725-DOCENTE DE EDUCACIÓN BÁSICA	7E-07	SUELDO BASE	84,351
E2725-DOCENTE DE EDUCACIÓN BÁSICA	7E-C4	COMPENSACIÓN PROVISIONAL COMPACTABLE "A"	546
E2781-DOCENTE DE EDUCACIÓN BÁSICA	07-07	SUELDO BASE	437
E2781-DOCENTE DE EDUCACIÓN BÁSICA	07-38	AYUDA DE DESPENSA	7
E2781-DOCENTE DE EDUCACIÓN BÁSICA	07-44	PREVISIÓN SOCIAL MÚLTIPLE	4
E2781-DOCENTE DE EDUCACIÓN BÁSICA	07-CP	COMPENSACIÓN PROVISIONAL COMPACTABLE	134
E2781-DOCENTE DE EDUCACIÓN BÁSICA	07-39	MATERIAL DIDÁCTICO	11
E2781-DOCENTE DE EDUCACIÓN BÁSICA	07-E9	ASIGNACIÓN DOCENTE GENÉRICA	15
E2781-DOCENTE DE EDUCACIÓN BÁSICA	07-R9	ASIGNACIÓN DOCENTE GENÉRICA	3



Ejercicio Fiscal 2020

Tabulador de salarios del personal docente del magisterio

Complementario 21

Categoría - Plaza	Nivel - Código	Descripción	Importe Mensual
E2781-DOCENTE DE EDUCACIÓN BÁSICA	7A-07	SUELDO BASE	594
E2781-DOCENTE DE EDUCACIÓN BÁSICA	7A-C4	COMPENSACIÓN PROVISIONAL COMPACTABLE "A"	10
E2781-DOCENTE DE EDUCACIÓN BÁSICA	7B-07	SUELDO BASE	796
E2781-DOCENTE DE EDUCACIÓN BÁSICA	7B-C4	COMPENSACIÓN PROVISIONAL COMPACTABLE "A"	10
E2781-DOCENTE DE EDUCACIÓN BÁSICA	7C-07	SUELDO BASE	1,051
E2781-DOCENTE DE EDUCACIÓN BÁSICA	7C-C4	COMPENSACIÓN PROVISIONAL COMPACTABLE "A"	10
E2781-DOCENTE DE EDUCACIÓN BÁSICA	7D-07	SUELDO BASE	1,345
E2781-DOCENTE DE EDUCACIÓN BÁSICA	7D-C4	COMPENSACIÓN PROVISIONAL COMPACTABLE "A"	10
E2781-DOCENTE DE EDUCACIÓN BÁSICA	7E-07	SUELDO BASE	1,722
E2781-DOCENTE DE EDUCACIÓN BÁSICA	7E-C4	COMPENSACIÓN PROVISIONAL COMPACTABLE "A"	10
E2792-DOCENTE DE EDUCACIÓN BÁSICA	07-07	SUELDO BASE	437
E2792-DOCENTE DE EDUCACIÓN BÁSICA	07-38	AYUDA DE DESPENSA	7
E2792-DOCENTE DE EDUCACIÓN BÁSICA	07-44	PREVISIÓN SOCIAL MÚLTIPLE	4
E2792-DOCENTE DE EDUCACIÓN BÁSICA	07-CP	COMPENSACIÓN PROVISIONAL COMPACTABLE	134
E2792-DOCENTE DE EDUCACIÓN BÁSICA	07-39	MATERIAL DIDÁCTICO	11
E2792-DOCENTE DE EDUCACIÓN BÁSICA	07-E9	ASIGNACIÓN DOCENTE GENÉRICA	15
E2792-DOCENTE DE EDUCACIÓN BÁSICA	07-R9	ASIGNACIÓN DOCENTE GENÉRICA	3
E2792-DOCENTE DE EDUCACIÓN BÁSICA	7A-07	SUELDO BASE	594
E2792-DOCENTE DE EDUCACIÓN BÁSICA	7A-C4	COMPENSACIÓN PROVISIONAL COMPACTABLE "A"	10
E2792-DOCENTE DE EDUCACIÓN BÁSICA	7B-07	SUELDO BASE	796
E2792-DOCENTE DE EDUCACIÓN BÁSICA	7B-C4	COMPENSACIÓN PROVISIONAL COMPACTABLE "A"	10
E2792-DOCENTE DE EDUCACIÓN BÁSICA	7C-07	SUELDO BASE	1,051
E2792-DOCENTE DE EDUCACIÓN BÁSICA	7C-C4	COMPENSACIÓN PROVISIONAL COMPACTABLE "A"	10
E2792-DOCENTE DE EDUCACIÓN BÁSICA	7D-07	SUELDO BASE	1,345
E2792-DOCENTE DE EDUCACIÓN BÁSICA	7D-C4	COMPENSACIÓN PROVISIONAL COMPACTABLE "A"	10
E2792-DOCENTE DE EDUCACIÓN BÁSICA	7E-07	SUELDO BASE	1,722
E2792-DOCENTE DE EDUCACIÓN BÁSICA	7E-C4	COMPENSACIÓN PROVISIONAL COMPACTABLE "A"	10
E2801-DOCENTE DE EDUCACIÓN BÁSICA	07-07	SUELDO BASE	22,900
E2801-DOCENTE DE EDUCACIÓN BÁSICA	07-38	AYUDA DE DESPENSA	236
E2801-DOCENTE DE EDUCACIÓN BÁSICA	07-44	PREVISIÓN SOCIAL MÚLTIPLE	136
E2801-DOCENTE DE EDUCACIÓN BÁSICA	07-CP	COMPENSACIÓN PROVISIONAL COMPACTABLE	5,608
E2801-DOCENTE DE EDUCACIÓN BÁSICA	07-39	MATERIAL DIDÁCTICO	351
E2801-DOCENTE DE EDUCACIÓN BÁSICA	07-E9	ASIGNACIÓN DOCENTE GENÉRICA	616
E2801-DOCENTE DE EDUCACIÓN BÁSICA	07-R9	ASIGNACIÓN DOCENTE GENÉRICA	120
E2803-DOCENTE DE EDUCACIÓN BÁSICA	07-07	SUELDO BASE	22,900
E2803-DOCENTE DE EDUCACIÓN BÁSICA	07-38	AYUDA DE DESPENSA	236
E2803-DOCENTE DE EDUCACIÓN BÁSICA	07-44	PREVISIÓN SOCIAL MÚLTIPLE	136
E2803-DOCENTE DE EDUCACIÓN BÁSICA	07-CP	COMPENSACIÓN PROVISIONAL COMPACTABLE	5,608



Presupuesto de Egresos del Estado de Hidalgo
Ejercicio Fiscal 2020

Tabulador de salarios del personal docente del magisterio

Complementario 21

Categoría - Plaza	Nivel - Código	Descripción	Importe Mensual
E2803-DOCENTE DE EDUCACIÓN BÁSICA	07-39	MATERIAL DIDÁCTICO	351
E2803-DOCENTE DE EDUCACIÓN BÁSICA	07-E9	ASIGNACIÓN DOCENTE GENÉRICA	616
E2803-DOCENTE DE EDUCACIÓN BÁSICA	07-R9	ASIGNACIÓN DOCENTE GENÉRICA	120
E2805-DOCENTE DE EDUCACIÓN BÁSICA	07-07	SUELDO BASE	22,900
E2805-DOCENTE DE EDUCACIÓN BÁSICA	07-38	AYUDA DE DESPENSA	236
E2805-DOCENTE DE EDUCACIÓN BÁSICA	07-44	PREVISIÓN SOCIAL MÚLTIPLE	136
E2805-DOCENTE DE EDUCACIÓN BÁSICA	07-CP	COMPENSACIÓN PROVISIONAL COMPACTABLE	5,608
E2805-DOCENTE DE EDUCACIÓN BÁSICA	07-39	MATERIAL DIDÁCTICO	351
E2805-DOCENTE DE EDUCACIÓN BÁSICA	07-E9	ASIGNACIÓN DOCENTE GENÉRICA	616
E2805-DOCENTE DE EDUCACIÓN BÁSICA	07-R9	ASIGNACIÓN DOCENTE GENÉRICA	120
E2807-DOCENTE DE EDUCACIÓN BÁSICA	07-07	SUELDO BASE	22,900
E2807-DOCENTE DE EDUCACIÓN BÁSICA	07-38	AYUDA DE DESPENSA	236
E2807-DOCENTE DE EDUCACIÓN BÁSICA	07-44	PREVISIÓN SOCIAL MÚLTIPLE	136
E2807-DOCENTE DE EDUCACIÓN BÁSICA	07-CP	COMPENSACIÓN PROVISIONAL COMPACTABLE	5,608
E2807-DOCENTE DE EDUCACIÓN BÁSICA	07-39	MATERIAL DIDÁCTICO	351
E2807-DOCENTE DE EDUCACIÓN BÁSICA	07-E9	ASIGNACIÓN DOCENTE GENÉRICA	616
E2807-DOCENTE DE EDUCACIÓN BÁSICA	07-R9	ASIGNACIÓN DOCENTE GENÉRICA	120
E3001-DOCENTE DE EDUCACIÓN BÁSICA	07-07	SUELDO BASE	437
E3001-DOCENTE DE EDUCACIÓN BÁSICA	07-38	AYUDA DE DESPENSA	7
E3001-DOCENTE DE EDUCACIÓN BÁSICA	07-44	PREVISIÓN SOCIAL MÚLTIPLE	4
E3001-DOCENTE DE EDUCACIÓN BÁSICA	07-CP	COMPENSACIÓN PROVISIONAL COMPACTABLE	134
E3001-DOCENTE DE EDUCACIÓN BÁSICA	07-39	MATERIAL DIDÁCTICO	11
E3001-DOCENTE DE EDUCACIÓN BÁSICA	07-E9	ASIGNACIÓN DOCENTE GENÉRICA	15
E3001-DOCENTE DE EDUCACIÓN BÁSICA	07-R9	ASIGNACIÓN DOCENTE GENÉRICA	3
E7007-DOCENTE DE EDUCACIÓN SUPERIOR (NORMALES)	07-07	SUELDO BASE	7,176
E7007-DOCENTE DE EDUCACIÓN SUPERIOR (NORMALES)	07-38	AYUDA DE DESPENSA	1,208
E7007-DOCENTE DE EDUCACIÓN SUPERIOR (NORMALES)	07-ET	EFICIENCIA EN EL TRABAJO	89
E7007-DOCENTE DE EDUCACIÓN SUPERIOR (NORMALES)	07-39	MATERIAL DIDÁCTICO	238
E7007-DOCENTE DE EDUCACIÓN SUPERIOR (NORMALES)	07-N1	COMPENSACIÓN POR ACTUACIÓN Y PRODUCTIVIDAD	498
E7009-DOCENTE DE EDUCACIÓN SUPERIOR (NORMALES)	07-07	SUELDO BASE	8,044
E7009-DOCENTE DE EDUCACIÓN SUPERIOR (NORMALES)	07-38	AYUDA DE DESPENSA	1,208
E7009-DOCENTE DE EDUCACIÓN SUPERIOR (NORMALES)	07-ET	EFICIENCIA EN EL TRABAJO	100
E7009-DOCENTE DE EDUCACIÓN SUPERIOR (NORMALES)	07-39	MATERIAL DIDÁCTICO	271
E7009-DOCENTE DE EDUCACIÓN SUPERIOR (NORMALES)	07-N1	COMPENSACIÓN POR ACTUACIÓN Y PRODUCTIVIDAD	498
E7011-DOCENTE DE EDUCACIÓN SUPERIOR (NORMALES)	07-07	SUELDO BASE	9,015
E7011-DOCENTE DE EDUCACIÓN SUPERIOR (NORMALES)	07-38	AYUDA DE DESPENSA	1,208
E7011-DOCENTE DE EDUCACIÓN SUPERIOR (NORMALES)	07-ET	EFICIENCIA EN EL TRABAJO	112
E7011-DOCENTE DE EDUCACIÓN SUPERIOR (NORMALES)	07-39	MATERIAL DIDÁCTICO	298



Presupuesto de Egresos del Estado de Hidalgo
Ejercicio Fiscal 2020

Tabulador de salarios del personal docente del magisterio
Complementario 21

Categoría - Plaza	Nivel - Código	Descripción	Importe Mensual
E7011-DOCENTE DE EDUCACIÓN SUPERIOR (NORMALES)	07-N1	COMPENSACIÓN POR ACTUACIÓN Y PRODUCTIVIDAD	498
E7013-DOCENTE DE EDUCACIÓN SUPERIOR (NORMALES)	07-07	SUELDO BASE	10,420
E7013-DOCENTE DE EDUCACIÓN SUPERIOR (NORMALES)	07-38	AYUDA DE DESPENSA	1,208
E7013-DOCENTE DE EDUCACIÓN SUPERIOR (NORMALES)	07-ET	EFICIENCIA EN EL TRABAJO	130
E7013-DOCENTE DE EDUCACIÓN SUPERIOR (NORMALES)	07-39	MATERIAL DIDÁCTICO	328
E7013-DOCENTE DE EDUCACIÓN SUPERIOR (NORMALES)	07-N1	COMPENSACIÓN POR ACTUACIÓN Y PRODUCTIVIDAD	498
E7015-DOCENTE DE EDUCACIÓN SUPERIOR (NORMALES)	07-07	SUELDO BASE	12,336
E7015-DOCENTE DE EDUCACIÓN SUPERIOR (NORMALES)	07-38	AYUDA DE DESPENSA	1,208
E7015-DOCENTE DE EDUCACIÓN SUPERIOR (NORMALES)	07-ET	EFICIENCIA EN EL TRABAJO	154
E7015-DOCENTE DE EDUCACIÓN SUPERIOR (NORMALES)	07-39	MATERIAL DIDÁCTICO	361
E7015-DOCENTE DE EDUCACIÓN SUPERIOR (NORMALES)	07-N1	COMPENSACIÓN POR ACTUACIÓN Y PRODUCTIVIDAD	498
E7017-DOCENTE DE EDUCACIÓN SUPERIOR (NORMALES)	07-07	SUELDO BASE	14,461
E7017-DOCENTE DE EDUCACIÓN SUPERIOR (NORMALES)	07-38	AYUDA DE DESPENSA	1,208
E7017-DOCENTE DE EDUCACIÓN SUPERIOR (NORMALES)	07-ET	EFICIENCIA EN EL TRABAJO	179
E7017-DOCENTE DE EDUCACIÓN SUPERIOR (NORMALES)	07-39	MATERIAL DIDÁCTICO	403
E7017-DOCENTE DE EDUCACIÓN SUPERIOR (NORMALES)	07-N1	COMPENSACIÓN POR ACTUACIÓN Y PRODUCTIVIDAD	498
E7025-DOCENTE DE EDUCACIÓN SUPERIOR (NORMALES)	07-07	SUELDO BASE	8,044
E7025-DOCENTE DE EDUCACIÓN SUPERIOR (NORMALES)	07-38	AYUDA DE DESPENSA	1,208
E7025-DOCENTE DE EDUCACIÓN SUPERIOR (NORMALES)	07-ET	EFICIENCIA EN EL TRABAJO	100
E7025-DOCENTE DE EDUCACIÓN SUPERIOR (NORMALES)	07-39	MATERIAL DIDÁCTICO	271
E7025-DOCENTE DE EDUCACIÓN SUPERIOR (NORMALES)	07-N1	COMPENSACIÓN POR ACTUACIÓN Y PRODUCTIVIDAD	498
E7033-DOCENTE DE EDUCACIÓN SUPERIOR (NORMALES)	07-07	SUELDO BASE	9,015
E7033-DOCENTE DE EDUCACIÓN SUPERIOR (NORMALES)	07-38	AYUDA DE DESPENSA	1,208
E7033-DOCENTE DE EDUCACIÓN SUPERIOR (NORMALES)	07-ET	EFICIENCIA EN EL TRABAJO	112
E7033-DOCENTE DE EDUCACIÓN SUPERIOR (NORMALES)	07-39	MATERIAL DIDÁCTICO	298
E7033-DOCENTE DE EDUCACIÓN SUPERIOR (NORMALES)	07-N1	COMPENSACIÓN POR ACTUACIÓN Y PRODUCTIVIDAD	498
E7043-DOCENTE DE EDUCACIÓN SUPERIOR (NORMALES)	07-07	SUELDO BASE	6,105
E7043-DOCENTE DE EDUCACIÓN SUPERIOR (NORMALES)	07-38	AYUDA DE DESPENSA	1,208
E7043-DOCENTE DE EDUCACIÓN SUPERIOR (NORMALES)	07-ET	EFICIENCIA EN EL TRABAJO	74
E7043-DOCENTE DE EDUCACIÓN SUPERIOR (NORMALES)	07-39	MATERIAL DIDÁCTICO	195
E7043-DOCENTE DE EDUCACIÓN SUPERIOR (NORMALES)	07-N1	COMPENSACIÓN POR ACTUACIÓN Y PRODUCTIVIDAD	498
E7107-DOCENTE DE EDUCACIÓN SUPERIOR (NORMALES)	07-07	SUELDO BASE	10,762
E7107-DOCENTE DE EDUCACIÓN SUPERIOR (NORMALES)	07-38	AYUDA DE DESPENSA	1,208
E7107-DOCENTE DE EDUCACIÓN SUPERIOR (NORMALES)	07-ET	EFICIENCIA EN EL TRABAJO	134
E7107-DOCENTE DE EDUCACIÓN SUPERIOR (NORMALES)	07-39	MATERIAL DIDÁCTICO	327
E7107-DOCENTE DE EDUCACIÓN SUPERIOR (NORMALES)	07-N1	COMPENSACIÓN POR ACTUACIÓN Y PRODUCTIVIDAD	737
E7109-DOCENTE DE EDUCACIÓN SUPERIOR (NORMALES)	07-07	SUELDO BASE	12,069
E7109-DOCENTE DE EDUCACIÓN SUPERIOR (NORMALES)	07-38	AYUDA DE DESPENSA	1,208



Presupuesto de Egresos del Estado de Hidalgo
Ejercicio Fiscal 2020

Tabulador de salarios del personal docente del magisterio

Complementario 21

Categoría - Plaza	Nivel - Código	Descripción	Importe Mensual
E7109-DOCENTE DE EDUCACIÓN SUPERIOR (NORMALES)	07-ET	EFICIENCIA EN EL TRABAJO	150
E7109-DOCENTE DE EDUCACIÓN SUPERIOR (NORMALES)	07-39	MATERIAL DIDÁCTICO	373
E7109-DOCENTE DE EDUCACIÓN SUPERIOR (NORMALES)	07-N1	COMPENSACIÓN POR ACTUACIÓN Y PRODUCTIVIDAD	737
E7113-DOCENTE DE EDUCACIÓN SUPERIOR (NORMALES)	07-07	SUELDO BASE	15,633
E7113-DOCENTE DE EDUCACIÓN SUPERIOR (NORMALES)	07-38	AYUDA DE DESPENSA	1,208
E7113-DOCENTE DE EDUCACIÓN SUPERIOR (NORMALES)	07-ET	EFICIENCIA EN EL TRABAJO	195
E7113-DOCENTE DE EDUCACIÓN SUPERIOR (NORMALES)	07-39	MATERIAL DIDÁCTICO	450
E7113-DOCENTE DE EDUCACIÓN SUPERIOR (NORMALES)	07-N1	COMPENSACIÓN POR ACTUACIÓN Y PRODUCTIVIDAD	737
E7133-DOCENTE DE EDUCACIÓN SUPERIOR (NORMALES)	07-07	SUELDO BASE	13,522
E7133-DOCENTE DE EDUCACIÓN SUPERIOR (NORMALES)	07-38	AYUDA DE DESPENSA	1,208
E7133-DOCENTE DE EDUCACIÓN SUPERIOR (NORMALES)	07-ET	EFICIENCIA EN EL TRABAJO	168
E7133-DOCENTE DE EDUCACIÓN SUPERIOR (NORMALES)	07-39	MATERIAL DIDÁCTICO	409
E7133-DOCENTE DE EDUCACIÓN SUPERIOR (NORMALES)	07-N1	COMPENSACIÓN POR ACTUACIÓN Y PRODUCTIVIDAD	737
E7201-DOCENTE DE EDUCACIÓN SUPERIOR (NORMALES)	07-07	SUELDO BASE	8,119
E7201-DOCENTE DE EDUCACIÓN SUPERIOR (NORMALES)	07-38	AYUDA DE DESPENSA	1,208
E7201-DOCENTE DE EDUCACIÓN SUPERIOR (NORMALES)	07-ET	EFICIENCIA EN EL TRABAJO	99
E7201-DOCENTE DE EDUCACIÓN SUPERIOR (NORMALES)	07-39	MATERIAL DIDÁCTICO	250
E7201-DOCENTE DE EDUCACIÓN SUPERIOR (NORMALES)	07-N1	COMPENSACIÓN POR ACTUACIÓN Y PRODUCTIVIDAD	981
E7207-DOCENTE DE EDUCACIÓN SUPERIOR (NORMALES)	07-07	SUELDO BASE	14,551
E7207-DOCENTE DE EDUCACIÓN SUPERIOR (NORMALES)	07-38	AYUDA DE DESPENSA	1,208
E7207-DOCENTE DE EDUCACIÓN SUPERIOR (NORMALES)	07-ET	EFICIENCIA EN EL TRABAJO	178
E7207-DOCENTE DE EDUCACIÓN SUPERIOR (NORMALES)	07-39	MATERIAL DIDÁCTICO	417
E7207-DOCENTE DE EDUCACIÓN SUPERIOR (NORMALES)	07-N1	COMPENSACIÓN POR ACTUACIÓN Y PRODUCTIVIDAD	981
E7209-DOCENTE DE EDUCACIÓN SUPERIOR (NORMALES)	07-07	SUELDO BASE	16,316
E7209-DOCENTE DE EDUCACIÓN SUPERIOR (NORMALES)	07-38	AYUDA DE DESPENSA	1,208
E7209-DOCENTE DE EDUCACIÓN SUPERIOR (NORMALES)	07-ET	EFICIENCIA EN EL TRABAJO	201
E7209-DOCENTE DE EDUCACIÓN SUPERIOR (NORMALES)	07-39	MATERIAL DIDÁCTICO	474
E7209-DOCENTE DE EDUCACIÓN SUPERIOR (NORMALES)	07-N1	COMPENSACIÓN POR ACTUACIÓN Y PRODUCTIVIDAD	981
E7211-DOCENTE DE EDUCACIÓN SUPERIOR (NORMALES)	07-07	SUELDO BASE	18,281
E7211-DOCENTE DE EDUCACIÓN SUPERIOR (NORMALES)	07-38	AYUDA DE DESPENSA	1,208
E7211-DOCENTE DE EDUCACIÓN SUPERIOR (NORMALES)	07-ET	EFICIENCIA EN EL TRABAJO	225
E7211-DOCENTE DE EDUCACIÓN SUPERIOR (NORMALES)	07-39	MATERIAL DIDÁCTICO	520
E7211-DOCENTE DE EDUCACIÓN SUPERIOR (NORMALES)	07-N1	COMPENSACIÓN POR ACTUACIÓN Y PRODUCTIVIDAD	981
E7213-DOCENTE DE EDUCACIÓN SUPERIOR (NORMALES)	07-07	SUELDO BASE	21,134
E7213-DOCENTE DE EDUCACIÓN SUPERIOR (NORMALES)	07-38	AYUDA DE DESPENSA	1,208
E7213-DOCENTE DE EDUCACIÓN SUPERIOR (NORMALES)	07-ET	EFICIENCIA EN EL TRABAJO	260
E7213-DOCENTE DE EDUCACIÓN SUPERIOR (NORMALES)	07-39	MATERIAL DIDÁCTICO	572
E7213-DOCENTE DE EDUCACIÓN SUPERIOR (NORMALES)	07-N1	COMPENSACIÓN POR ACTUACIÓN Y PRODUCTIVIDAD	981



Presupuesto de Egresos del Estado de Hidalgo
Ejercicio Fiscal 2020

Tabulador de salarios del personal docente del magisterio
Complementario 21

Categoría - Plaza	Nivel - Código	Descripción	Importe Mensual
E7215-DOCENTE DE EDUCACIÓN SUPERIOR (NORMALES)	07-07	SUELDO BASE	25,016
E7215-DOCENTE DE EDUCACIÓN SUPERIOR (NORMALES)	07-38	AYUDA DE DESPENSA	1,208
E7215-DOCENTE DE EDUCACIÓN SUPERIOR (NORMALES)	07-ET	EFICIENCIA EN EL TRABAJO	307
E7215-DOCENTE DE EDUCACIÓN SUPERIOR (NORMALES)	07-39	MATERIAL DIDÁCTICO	630
E7215-DOCENTE DE EDUCACIÓN SUPERIOR (NORMALES)	07-N1	COMPENSACIÓN POR ACTUACIÓN Y PRODUCTIVIDAD	981
E7217-DOCENTE DE EDUCACIÓN SUPERIOR (NORMALES)	07-07	SUELDO BASE	29,325
E7217-DOCENTE DE EDUCACIÓN SUPERIOR (NORMALES)	07-38	AYUDA DE DESPENSA	1,208
E7217-DOCENTE DE EDUCACIÓN SUPERIOR (NORMALES)	07-ET	EFICIENCIA EN EL TRABAJO	358
E7217-DOCENTE DE EDUCACIÓN SUPERIOR (NORMALES)	07-39	MATERIAL DIDÁCTICO	704
E7217-DOCENTE DE EDUCACIÓN SUPERIOR (NORMALES)	07-N1	COMPENSACIÓN POR ACTUACIÓN Y PRODUCTIVIDAD	981
E7233-DOCENTE DE EDUCACIÓN SUPERIOR (NORMALES)	07-07	SUELDO BASE	18,281
E7233-DOCENTE DE EDUCACIÓN SUPERIOR (NORMALES)	07-38	AYUDA DE DESPENSA	1,208
E7233-DOCENTE DE EDUCACIÓN SUPERIOR (NORMALES)	07-ET	EFICIENCIA EN EL TRABAJO	225
E7233-DOCENTE DE EDUCACIÓN SUPERIOR (NORMALES)	07-39	MATERIAL DIDÁCTICO	522
E7233-DOCENTE DE EDUCACIÓN SUPERIOR (NORMALES)	07-N1	COMPENSACIÓN POR ACTUACIÓN Y PRODUCTIVIDAD	981
E7235-DOCENTE DE EDUCACIÓN SUPERIOR (NORMALES)	07-07	SUELDO BASE	29,325
E7235-DOCENTE DE EDUCACIÓN SUPERIOR (NORMALES)	07-38	AYUDA DE DESPENSA	1,208
E7235-DOCENTE DE EDUCACIÓN SUPERIOR (NORMALES)	07-ET	EFICIENCIA EN EL TRABAJO	358
E7235-DOCENTE DE EDUCACIÓN SUPERIOR (NORMALES)	07-39	MATERIAL DIDÁCTICO	705
E7235-DOCENTE DE EDUCACIÓN SUPERIOR (NORMALES)	07-N1	COMPENSACIÓN POR ACTUACIÓN Y PRODUCTIVIDAD	981
E7303-DOCENTE DE EDUCACIÓN SUPERIOR (NORMALES)	07-07	SUELDO BASE	364
E7303-DOCENTE DE EDUCACIÓN SUPERIOR (NORMALES)	07-38	AYUDA DE DESPENSA	1,208
E7303-DOCENTE DE EDUCACIÓN SUPERIOR (NORMALES)	07-ET	EFICIENCIA EN EL TRABAJO	4
E7303-DOCENTE DE EDUCACIÓN SUPERIOR (NORMALES)	07-39	MATERIAL DIDÁCTICO	12
E7303-DOCENTE DE EDUCACIÓN SUPERIOR (NORMALES)	07-N1	COMPENSACIÓN POR ACTUACIÓN Y PRODUCTIVIDAD	25
E7304-DOCENTE DE EDUCACIÓN SUPERIOR (NORMALES)	07-07	SUELDO BASE	364
E7304-DOCENTE DE EDUCACIÓN SUPERIOR (NORMALES)	07-38	AYUDA DE DESPENSA	1,208
E7304-DOCENTE DE EDUCACIÓN SUPERIOR (NORMALES)	07-ET	EFICIENCIA EN EL TRABAJO	4
E7304-DOCENTE DE EDUCACIÓN SUPERIOR (NORMALES)	07-39	MATERIAL DIDÁCTICO	10
E7304-DOCENTE DE EDUCACIÓN SUPERIOR (NORMALES)	07-N1	COMPENSACIÓN POR ACTUACIÓN Y PRODUCTIVIDAD	25
E7305-DOCENTE DE EDUCACIÓN SUPERIOR (NORMALES)	07-07	SUELDO BASE	415
E7305-DOCENTE DE EDUCACIÓN SUPERIOR (NORMALES)	07-38	AYUDA DE DESPENSA	1,208
E7305-DOCENTE DE EDUCACIÓN SUPERIOR (NORMALES)	07-ET	EFICIENCIA EN EL TRABAJO	5
E7305-DOCENTE DE EDUCACIÓN SUPERIOR (NORMALES)	07-39	MATERIAL DIDÁCTICO	12
E7305-DOCENTE DE EDUCACIÓN SUPERIOR (NORMALES)	07-N1	COMPENSACIÓN POR ACTUACIÓN Y PRODUCTIVIDAD	25
E7309-DOCENTE DE EDUCACIÓN SUPERIOR (NORMALES)	07-07	SUELDO BASE	415
E7309-DOCENTE DE EDUCACIÓN SUPERIOR (NORMALES)	07-38	AYUDA DE DESPENSA	1,208
E7309-DOCENTE DE EDUCACIÓN SUPERIOR (NORMALES)	07-ET	EFICIENCIA EN EL TRABAJO	5



Presupuesto de Egresos del Estado de Hidalgo
Ejercicio Fiscal 2020

Tabulador de salarios del personal docente del magisterio

Complementario 21

Categoría - Plaza	Nivel - Código	Descripción	Importe Mensual
E7309-DOCENTE DE EDUCACIÓN SUPERIOR (NORMALES)	07-39	MATERIAL DIDÁCTICO	12
E7309-DOCENTE DE EDUCACIÓN SUPERIOR (NORMALES)	07-N1	COMPENSACIÓN POR ACTUACIÓN Y PRODUCTIVIDAD	25
E7311-DOCENTE DE EDUCACIÓN SUPERIOR (NORMALES)	07-07	SUELDO BASE	270
E7311-DOCENTE DE EDUCACIÓN SUPERIOR (NORMALES)	07-38	AYUDA DE DESPENSA	1,208
E7311-DOCENTE DE EDUCACIÓN SUPERIOR (NORMALES)	07-ET	EFICIENCIA EN EL TRABAJO	3
E7311-DOCENTE DE EDUCACIÓN SUPERIOR (NORMALES)	07-39	MATERIAL DIDÁCTICO	8
E7311-DOCENTE DE EDUCACIÓN SUPERIOR (NORMALES)	07-N1	COMPENSACIÓN POR ACTUACIÓN Y PRODUCTIVIDAD	25
E7807-DOCENTE DE EDUCACIÓN SUPERIOR (NORMALES)	07-07	SUELDO BASE	14,551
E7807-DOCENTE DE EDUCACIÓN SUPERIOR (NORMALES)	07-38	AYUDA DE DESPENSA	1,208
E7807-DOCENTE DE EDUCACIÓN SUPERIOR (NORMALES)	07-ET	EFICIENCIA EN EL TRABAJO	178
E7807-DOCENTE DE EDUCACIÓN SUPERIOR (NORMALES)	07-39	MATERIAL DIDÁCTICO	417
E7807-DOCENTE DE EDUCACIÓN SUPERIOR (NORMALES)	07-N1	COMPENSACIÓN POR ACTUACIÓN Y PRODUCTIVIDAD	981
E7811-DOCENTE DE EDUCACIÓN SUPERIOR (NORMALES)	07-07	SUELDO BASE	18,281
E7811-DOCENTE DE EDUCACIÓN SUPERIOR (NORMALES)	07-38	AYUDA DE DESPENSA	1,208
E7811-DOCENTE DE EDUCACIÓN SUPERIOR (NORMALES)	07-ET	EFICIENCIA EN EL TRABAJO	225
E7811-DOCENTE DE EDUCACIÓN SUPERIOR (NORMALES)	07-39	MATERIAL DIDÁCTICO	521
E7811-DOCENTE DE EDUCACIÓN SUPERIOR (NORMALES)	07-N1	COMPENSACIÓN POR ACTUACIÓN Y PRODUCTIVIDAD	981
E7813-DOCENTE DE EDUCACIÓN SUPERIOR (NORMALES)	07-07	SUELDO BASE	20,845
E7813-DOCENTE DE EDUCACIÓN SUPERIOR (NORMALES)	07-38	AYUDA DE DESPENSA	1,208
E7813-DOCENTE DE EDUCACIÓN SUPERIOR (NORMALES)	07-ET	EFICIENCIA EN EL TRABAJO	260
E7813-DOCENTE DE EDUCACIÓN SUPERIOR (NORMALES)	07-39	MATERIAL DIDÁCTICO	573
E7813-DOCENTE DE EDUCACIÓN SUPERIOR (NORMALES)	07-N1	COMPENSACIÓN POR ACTUACIÓN Y PRODUCTIVIDAD	981
E7815-DOCENTE DE EDUCACIÓN SUPERIOR (NORMALES)	07-07	SUELDO BASE	24,675
E7815-DOCENTE DE EDUCACIÓN SUPERIOR (NORMALES)	07-38	AYUDA DE DESPENSA	1,208
E7815-DOCENTE DE EDUCACIÓN SUPERIOR (NORMALES)	07-ET	EFICIENCIA EN EL TRABAJO	307
E7815-DOCENTE DE EDUCACIÓN SUPERIOR (NORMALES)	07-39	MATERIAL DIDÁCTICO	631
E7815-DOCENTE DE EDUCACIÓN SUPERIOR (NORMALES)	07-N1	COMPENSACIÓN POR ACTUACIÓN Y PRODUCTIVIDAD	981
E7817-DOCENTE DE EDUCACIÓN SUPERIOR (NORMALES)	07-07	SUELDO BASE	28,924
E7817-DOCENTE DE EDUCACIÓN SUPERIOR (NORMALES)	07-38	AYUDA DE DESPENSA	1,208
E7817-DOCENTE DE EDUCACIÓN SUPERIOR (NORMALES)	07-ET	EFICIENCIA EN EL TRABAJO	358
E7817-DOCENTE DE EDUCACIÓN SUPERIOR (NORMALES)	07-39	MATERIAL DIDÁCTICO	704
E7817-DOCENTE DE EDUCACIÓN SUPERIOR (NORMALES)	07-N1	COMPENSACIÓN POR ACTUACIÓN Y PRODUCTIVIDAD	981
E7905-DOCENTE DE EDUCACIÓN SUPERIOR (NORMALES)	07-07	SUELDO BASE	416
E7905-DOCENTE DE EDUCACIÓN SUPERIOR (NORMALES)	07-38	AYUDA DE DESPENSA	1,208
E7905-DOCENTE DE EDUCACIÓN SUPERIOR (NORMALES)	07-ET	EFICIENCIA EN EL TRABAJO	5
E7905-DOCENTE DE EDUCACIÓN SUPERIOR (NORMALES)	07-39	MATERIAL DIDÁCTICO	11
E7905-DOCENTE DE EDUCACIÓN SUPERIOR (NORMALES)	07-N1	COMPENSACIÓN POR ACTUACIÓN Y PRODUCTIVIDAD	25
E7907-DOCENTE DE EDUCACIÓN SUPERIOR (NORMALES)	07-07	SUELDO BASE	270



Presupuesto de Egresos del Estado de Hidalgo
Ejercicio Fiscal 2020

Tabulador de salarios del personal docente del magisterio
Complementario 21

Categoría - Plaza	Nivel - Código	Descripción	Importe Mensual
E7907-DOCENTE DE EDUCACIÓN SUPERIOR (NORMALES)	07-38	AYUDA DE DESPENSA	1,208
E7907-DOCENTE DE EDUCACIÓN SUPERIOR (NORMALES)	07-ET	EFICIENCIA EN EL TRABAJO	3
E7907-DOCENTE DE EDUCACIÓN SUPERIOR (NORMALES)	07-39	MATERIAL DIDÁCTICO	7
E7907-DOCENTE DE EDUCACIÓN SUPERIOR (NORMALES)	07-N1	COMPENSACIÓN POR ACTUACIÓN Y PRODUCTIVIDAD	25
E8005-DOCENTE DE EDUCACIÓN SUPERIOR (NORMALES)	07-07	SUELDO BASE	30,629
E8005-DOCENTE DE EDUCACIÓN SUPERIOR (NORMALES)	07-38	AYUDA DE DESPENSA	1,208
E8005-DOCENTE DE EDUCACIÓN SUPERIOR (NORMALES)	07-ET	EFICIENCIA EN EL TRABAJO	358
E8005-DOCENTE DE EDUCACIÓN SUPERIOR (NORMALES)	07-39	MATERIAL DIDÁCTICO	704
E8005-DOCENTE DE EDUCACIÓN SUPERIOR (NORMALES)	07-N1	COMPENSACIÓN POR ACTUACIÓN Y PRODUCTIVIDAD	821
E9009-DOCENTE DE EDUCACIÓN SUPERIOR (UPN)	07-07	SUELDO BASE	8,044
E9009-DOCENTE DE EDUCACIÓN SUPERIOR (UPN)	07-38	AYUDA DE DESPENSA	1,208
E9009-DOCENTE DE EDUCACIÓN SUPERIOR (UPN)	07-ET	EFICIENCIA EN EL TRABAJO	70
E9009-DOCENTE DE EDUCACIÓN SUPERIOR (UPN)	07-39	MATERIAL DIDÁCTICO	271
E9009-DOCENTE DE EDUCACIÓN SUPERIOR (UPN)	07-N1	COMPENSACIÓN POR ACTUACIÓN Y PRODUCTIVIDAD	498
E9013-DOCENTE DE EDUCACIÓN SUPERIOR (UPN)	07-07	SUELDO BASE	10,726
E9013-DOCENTE DE EDUCACIÓN SUPERIOR (UPN)	07-38	AYUDA DE DESPENSA	1,208
E9013-DOCENTE DE EDUCACIÓN SUPERIOR (UPN)	07-ET	EFICIENCIA EN EL TRABAJO	90
E9013-DOCENTE DE EDUCACIÓN SUPERIOR (UPN)	07-39	MATERIAL DIDÁCTICO	328
E9013-DOCENTE DE EDUCACIÓN SUPERIOR (UPN)	07-N1	COMPENSACIÓN POR ACTUACIÓN Y PRODUCTIVIDAD	498
E9015-DOCENTE DE EDUCACIÓN SUPERIOR (UPN)	07-07	SUELDO BASE	12,336
E9015-DOCENTE DE EDUCACIÓN SUPERIOR (UPN)	07-38	AYUDA DE DESPENSA	1,208
E9015-DOCENTE DE EDUCACIÓN SUPERIOR (UPN)	07-39	MATERIAL DIDÁCTICO	361
E9015-DOCENTE DE EDUCACIÓN SUPERIOR (UPN)	07-N1	COMPENSACIÓN POR ACTUACIÓN Y PRODUCTIVIDAD	498
E9017-DOCENTE DE EDUCACIÓN SUPERIOR (UPN)	07-07	SUELDO BASE	14,461
E9017-DOCENTE DE EDUCACIÓN SUPERIOR (UPN)	07-38	AYUDA DE DESPENSA	1,208
E9017-DOCENTE DE EDUCACIÓN SUPERIOR (UPN)	07-39	MATERIAL DIDÁCTICO	403
E9017-DOCENTE DE EDUCACIÓN SUPERIOR (UPN)	07-N1	COMPENSACIÓN POR ACTUACIÓN Y PRODUCTIVIDAD	458
E9211-DOCENTE DE EDUCACIÓN SUPERIOR (UPN)	07-07	SUELDO BASE	18,281
E9211-DOCENTE DE EDUCACIÓN SUPERIOR (UPN)	07-38	AYUDA DE DESPENSA	1,208
E9211-DOCENTE DE EDUCACIÓN SUPERIOR (UPN)	07-ET	EFICIENCIA EN EL TRABAJO	156
E9211-DOCENTE DE EDUCACIÓN SUPERIOR (UPN)	07-39	MATERIAL DIDÁCTICO	520
E9211-DOCENTE DE EDUCACIÓN SUPERIOR (UPN)	07-N1	COMPENSACIÓN POR ACTUACIÓN Y PRODUCTIVIDAD	901
E9213-DOCENTE DE EDUCACIÓN SUPERIOR (UPN)	07-07	SUELDO BASE	21,134
E9213-DOCENTE DE EDUCACIÓN SUPERIOR (UPN)	07-38	AYUDA DE DESPENSA	1,208
E9213-DOCENTE DE EDUCACIÓN SUPERIOR (UPN)	07-ET	EFICIENCIA EN EL TRABAJO	180
E9213-DOCENTE DE EDUCACIÓN SUPERIOR (UPN)	07-39	MATERIAL DIDÁCTICO	557
E9213-DOCENTE DE EDUCACIÓN SUPERIOR (UPN)	07-N1	COMPENSACIÓN POR ACTUACIÓN Y PRODUCTIVIDAD	901
E9215-DOCENTE DE EDUCACIÓN SUPERIOR (UPN)	07-07	SUELDO BASE	25,355



Ejercicio Fiscal 2020

Tabulador de salarios del personal docente del magisterio

Complementario 21

Categoría - Plaza	Nivel - Código	Descripción	Importe Mensual
E9215-DOCENTE DE EDUCACIÓN SUPERIOR (UPN)	07-38	AYUDA DE DESPENSA	1,208
E9215-DOCENTE DE EDUCACIÓN SUPERIOR (UPN)	07-ET	EFICIENCIA EN EL TRABAJO	214
E9215-DOCENTE DE EDUCACIÓN SUPERIOR (UPN)	07-39	MATERIAL DIDÁCTICO	612
E9215-DOCENTE DE EDUCACIÓN SUPERIOR (UPN)	07-N1	COMPENSACIÓN POR ACTUACIÓN Y PRODUCTIVIDAD	981
E9217-DOCENTE DE EDUCACIÓN SUPERIOR (UPN)	07-07	SUELDO BASE	29,976
E9217-DOCENTE DE EDUCACIÓN SUPERIOR (UPN)	07-38	AYUDA DE DESPENSA	1,208
E9217-DOCENTE DE EDUCACIÓN SUPERIOR (UPN)	07-ET	EFICIENCIA EN EL TRABAJO	250
E9217-DOCENTE DE EDUCACIÓN SUPERIOR (UPN)	07-39	MATERIAL DIDÁCTICO	704
E9217-DOCENTE DE EDUCACIÓN SUPERIOR (UPN)	07-N1	COMPENSACIÓN POR ACTUACIÓN Y PRODUCTIVIDAD	981
E9305-DOCENTE DE EDUCACIÓN SUPERIOR (UPN)	07-07	SUELDO BASE	414
E9305-DOCENTE DE EDUCACIÓN SUPERIOR (UPN)	07-38	AYUDA DE DESPENSA	1,208
E9305-DOCENTE DE EDUCACIÓN SUPERIOR (UPN)	07-ET	EFICIENCIA EN EL TRABAJO	4
E9305-DOCENTE DE EDUCACIÓN SUPERIOR (UPN)	07-39	MATERIAL DIDÁCTICO	11
E9305-DOCENTE DE EDUCACIÓN SUPERIOR (UPN)	07-N1	COMPENSACIÓN POR ACTUACIÓN Y PRODUCTIVIDAD	25
JA01004-PERSONAL DE APOYO Y ASISTENCIA A LA EDUCACIÓN SUPERIOR (NORMALES)	06-07	SUELDO BASE	6,354
JA01004-PERSONAL DE APOYO Y ASISTENCIA A LA EDUCACIÓN SUPERIOR (NORMALES)	06-38	AYUDA DE DESPENSA	1,208
JA01004-PERSONAL DE APOYO Y ASISTENCIA A LA EDUCACIÓN SUPERIOR (NORMALES)	06-ET	EFICIENCIA EN EL TRABAJO	559
JA01009-PERSONAL DE APOYO Y ASISTENCIA A LA EDUCACIÓN SUPERIOR (NORMALES)	12-07	SUELDO BASE	8,598
JA01009-PERSONAL DE APOYO Y ASISTENCIA A LA EDUCACIÓN SUPERIOR (NORMALES)	12-38	AYUDA DE DESPENSA	1,208
JA01009-PERSONAL DE APOYO Y ASISTENCIA A LA EDUCACIÓN SUPERIOR (NORMALES)	12-ET	EFICIENCIA EN EL TRABAJO	559
JA01024-PERSONAL DE APOYO Y ASISTENCIA A LA EDUCACIÓN SUPERIOR (NORMALES)	03-07	SUELDO BASE	5,762
JA01024-PERSONAL DE APOYO Y ASISTENCIA A LA EDUCACIÓN SUPERIOR (NORMALES)	03-38	AYUDA DE DESPENSA	1,208
JA01024-PERSONAL DE APOYO Y ASISTENCIA A LA EDUCACIÓN SUPERIOR (NORMALES)	03-ET	EFICIENCIA EN EL TRABAJO	559
JA01026-PERSONAL DE APOYO Y ASISTENCIA A LA EDUCACIÓN SUPERIOR (NORMALES)	03-07	SUELDO BASE	5,762
JA01026-PERSONAL DE APOYO Y ASISTENCIA A LA EDUCACIÓN SUPERIOR (NORMALES)	03-38	AYUDA DE DESPENSA	1,208
JA01026-PERSONAL DE APOYO Y ASISTENCIA A LA EDUCACIÓN SUPERIOR (NORMALES)	03-ET	EFICIENCIA EN EL TRABAJO	559
JA04003-PERSONAL DE APOYO Y ASISTENCIA A LA EDUCACIÓN SUPERIOR (NORMALES)	09-07	SUELDO BASE	7,399
JA04003-PERSONAL DE APOYO Y ASISTENCIA A LA EDUCACIÓN SUPERIOR (NORMALES)	09-38	AYUDA DE DESPENSA	1,208



Presupuesto de Egresos del Estado de Hidalgo
 Ejercicio Fiscal 2020

Tabulador de salarios del personal docente del magisterio
 Complementario 21

Categoría - Plaza	Nivel - Código	Descripción	Importe Mensual
JA04003-PERSONAL DE APOYO Y ASISTENCIA A LA EDUCACIÓN SUPERIOR (NORMALES)	09-ET	EFICIENCIA EN EL TRABAJO	559
JA08016-PERSONAL DE APOYO Y ASISTENCIA A LA EDUCACIÓN SUPERIOR (NORMALES)	08-07	SUELDO BASE	7,196
JA08016-PERSONAL DE APOYO Y ASISTENCIA A LA EDUCACIÓN SUPERIOR (NORMALES)	08-38	AYUDA DE DESPENSA	1,208
JA08016-PERSONAL DE APOYO Y ASISTENCIA A LA EDUCACIÓN SUPERIOR (NORMALES)	08-ET	EFICIENCIA EN EL TRABAJO	559
JA08025-PERSONAL DE APOYO Y ASISTENCIA A LA EDUCACIÓN SUPERIOR (NORMALES)	08-07	SUELDO BASE	7,046
JA08025-PERSONAL DE APOYO Y ASISTENCIA A LA EDUCACIÓN SUPERIOR (NORMALES)	08-38	AYUDA DE DESPENSA	1,208
JA08025-PERSONAL DE APOYO Y ASISTENCIA A LA EDUCACIÓN SUPERIOR (NORMALES)	08-ET	EFICIENCIA EN EL TRABAJO	559
JA08026-PERSONAL DE APOYO Y ASISTENCIA A LA EDUCACIÓN SUPERIOR (NORMALES)	10-07	SUELDO BASE	7,775
JA08026-PERSONAL DE APOYO Y ASISTENCIA A LA EDUCACIÓN SUPERIOR (NORMALES)	10-38	AYUDA DE DESPENSA	1,208
JA08026-PERSONAL DE APOYO Y ASISTENCIA A LA EDUCACIÓN SUPERIOR (NORMALES)	10-ET	EFICIENCIA EN EL TRABAJO	559
JA08029-PERSONAL DE APOYO Y ASISTENCIA A LA EDUCACIÓN SUPERIOR (NORMALES)	05-07	SUELDO BASE	6,042
JA08029-PERSONAL DE APOYO Y ASISTENCIA A LA EDUCACIÓN SUPERIOR (NORMALES)	05-38	AYUDA DE DESPENSA	1,208
JA08029-PERSONAL DE APOYO Y ASISTENCIA A LA EDUCACIÓN SUPERIOR (NORMALES)	05-ET	EFICIENCIA EN EL TRABAJO	559
JP01002-PERSONAL DE APOYO Y ASISTENCIA A LA EDUCACIÓN SUPERIOR (NORMALES)	09-07	SUELDO BASE	7,399
JP01002-PERSONAL DE APOYO Y ASISTENCIA A LA EDUCACIÓN SUPERIOR (NORMALES)	09-38	AYUDA DE DESPENSA	1,208
JP01002-PERSONAL DE APOYO Y ASISTENCIA A LA EDUCACIÓN SUPERIOR (NORMALES)	09-ET	EFICIENCIA EN EL TRABAJO	559
JP07539-PERSONAL DE APOYO Y ASISTENCIA A LA EDUCACIÓN SUPERIOR (NORMALES)	15-07	SUELDO BASE	10,443
JP07539-PERSONAL DE APOYO Y ASISTENCIA A LA EDUCACIÓN SUPERIOR (NORMALES)	15-38	AYUDA DE DESPENSA	1,208
JP07539-PERSONAL DE APOYO Y ASISTENCIA A LA EDUCACIÓN SUPERIOR (NORMALES)	15-ET	EFICIENCIA EN EL TRABAJO	559
JS06006-PERSONAL DE APOYO Y ASISTENCIA A LA EDUCACIÓN SUPERIOR (NORMALES)	01-07	SUELDO BASE	5,109
JS06006-PERSONAL DE APOYO Y ASISTENCIA A LA EDUCACIÓN SUPERIOR (NORMALES)	01-38	AYUDA DE DESPENSA	1,208
JS06006-PERSONAL DE APOYO Y ASISTENCIA A LA EDUCACIÓN SUPERIOR (NORMALES)	01-ET	EFICIENCIA EN EL TRABAJO	559
JS07002-PERSONAL DE APOYO Y ASISTENCIA A LA EDUCACIÓN SUPERIOR (NORMALES)	07-07	SUELDO BASE	6,700



Presupuesto de Egresos del Estado de Hidalgo
Ejercicio Fiscal 2020

Tabulador de salarios del personal docente del magisterio

Complementario 21

Categoría - Plaza	Nivel - Código	Descripción	Importe Mensual
JS07002-PERSONAL DE APOYO Y ASISTENCIA A LA EDUCACIÓN SUPERIOR (NORMALES)	07-38	AYUDA DE DESPENSA	1,208
JS07002-PERSONAL DE APOYO Y ASISTENCIA A LA EDUCACIÓN SUPERIOR (NORMALES)	07-ET	EFICIENCIA EN EL TRABAJO	559
JS08012-PERSONAL DE APOYO Y ASISTENCIA A LA EDUCACIÓN SUPERIOR (NORMALES)	03-07	SUELDO BASE	5,762
JS08012-PERSONAL DE APOYO Y ASISTENCIA A LA EDUCACIÓN SUPERIOR (NORMALES)	03-38	AYUDA DE DESPENSA	1,208
JS08012-PERSONAL DE APOYO Y ASISTENCIA A LA EDUCACIÓN SUPERIOR (NORMALES)	03-ET	EFICIENCIA EN EL TRABAJO	559
JT03002-PERSONAL DE APOYO Y ASISTENCIA A LA EDUCACIÓN SUPERIOR (NORMALES)	10-07	SUELDO BASE	7,775
JT03002-PERSONAL DE APOYO Y ASISTENCIA A LA EDUCACIÓN SUPERIOR (NORMALES)	10-38	AYUDA DE DESPENSA	1,208
JT03002-PERSONAL DE APOYO Y ASISTENCIA A LA EDUCACIÓN SUPERIOR (NORMALES)	10-ET	EFICIENCIA EN EL TRABAJO	559
JT03004-PERSONAL DE APOYO Y ASISTENCIA A LA EDUCACIÓN SUPERIOR (NORMALES)	07-07	SUELDO BASE	6,700
JT03004-PERSONAL DE APOYO Y ASISTENCIA A LA EDUCACIÓN SUPERIOR (NORMALES)	07-38	AYUDA DE DESPENSA	1,208
JT03004-PERSONAL DE APOYO Y ASISTENCIA A LA EDUCACIÓN SUPERIOR (NORMALES)	07-ET	EFICIENCIA EN EL TRABAJO	559
JT05003-PERSONAL DE APOYO Y ASISTENCIA A LA EDUCACIÓN SUPERIOR (NORMALES)	06-07	SUELDO BASE	6,354
JT05003-PERSONAL DE APOYO Y ASISTENCIA A LA EDUCACIÓN SUPERIOR (NORMALES)	06-38	AYUDA DE DESPENSA	1,208
JT05003-PERSONAL DE APOYO Y ASISTENCIA A LA EDUCACIÓN SUPERIOR (NORMALES)	06-ET	EFICIENCIA EN EL TRABAJO	559
JT05010-PERSONAL DE APOYO Y ASISTENCIA A LA EDUCACIÓN SUPERIOR (NORMALES)	01-07	SUELDO BASE	5,109
JT05010-PERSONAL DE APOYO Y ASISTENCIA A LA EDUCACIÓN SUPERIOR (NORMALES)	01-38	AYUDA DE DESPENSA	1,208
JT05010-PERSONAL DE APOYO Y ASISTENCIA A LA EDUCACIÓN SUPERIOR (NORMALES)	01-ET	EFICIENCIA EN EL TRABAJO	559
JT07503-PERSONAL DE APOYO Y ASISTENCIA A LA EDUCACIÓN SUPERIOR (NORMALES)	08-07	SUELDO BASE	7,046
JT07503-PERSONAL DE APOYO Y ASISTENCIA A LA EDUCACIÓN SUPERIOR (NORMALES)	08-38	AYUDA DE DESPENSA	1,208
JT07503-PERSONAL DE APOYO Y ASISTENCIA A LA EDUCACIÓN SUPERIOR (NORMALES)	08-ET	EFICIENCIA EN EL TRABAJO	559
LA04003-PERSONAL DE APOYO Y ASISTENCIA A LA EDUCACIÓN SUPERIOR (UPN)	13-07	SUELDO BASE	9,067
LA04003-PERSONAL DE APOYO Y ASISTENCIA A LA EDUCACIÓN SUPERIOR (UPN)	13-38	AYUDA DE DESPENSA	1,208
LA04003-PERSONAL DE APOYO Y ASISTENCIA A LA EDUCACIÓN SUPERIOR (UPN)	13-ET	EFICIENCIA EN EL TRABAJO	559



Presupuesto de Egresos del Estado de Hidalgo
 Ejercicio Fiscal 2020

Tabulador de salarios del personal docente del magisterio
 Complementario 21

Categoría - Plaza	Nivel - Código	Descripción	Importe Mensual
LA08015-PERSONAL DE APOYO Y ASISTENCIA A LA EDUCACIÓN SUPERIOR (UPN)	11-07	SUELDO BASE	8,176
LA08015-PERSONAL DE APOYO Y ASISTENCIA A LA EDUCACIÓN SUPERIOR (UPN)	11-38	AYUDA DE DESPENSA	1,208
LA08015-PERSONAL DE APOYO Y ASISTENCIA A LA EDUCACIÓN SUPERIOR (UPN)	11-ET	EFICIENCIA EN EL TRABAJO	559
LP05005-PERSONAL DE APOYO Y ASISTENCIA A LA EDUCACIÓN SUPERIOR (UPN)	12-07	SUELDO BASE	8,598
LP05005-PERSONAL DE APOYO Y ASISTENCIA A LA EDUCACIÓN SUPERIOR (UPN)	12-38	AYUDA DE DESPENSA	1,208
LP05005-PERSONAL DE APOYO Y ASISTENCIA A LA EDUCACIÓN SUPERIOR (UPN)	12-ET	EFICIENCIA EN EL TRABAJO	559
LP05014-PERSONAL DE APOYO Y ASISTENCIA A LA EDUCACIÓN SUPERIOR (UPN)	13-07	SUELDO BASE	9,067
LP05014-PERSONAL DE APOYO Y ASISTENCIA A LA EDUCACIÓN SUPERIOR (UPN)	13-38	AYUDA DE DESPENSA	1,208
LP05014-PERSONAL DE APOYO Y ASISTENCIA A LA EDUCACIÓN SUPERIOR (UPN)	13-ET	EFICIENCIA EN EL TRABAJO	559
LS05035-PERSONAL DE APOYO Y ASISTENCIA A LA EDUCACIÓN SUPERIOR (UPN)	10-07	SUELDO BASE	7,775
LS05035-PERSONAL DE APOYO Y ASISTENCIA A LA EDUCACIÓN SUPERIOR (UPN)	10-38	AYUDA DE DESPENSA	1,208
LS05035-PERSONAL DE APOYO Y ASISTENCIA A LA EDUCACIÓN SUPERIOR (UPN)	10-ET	EFICIENCIA EN EL TRABAJO	559
LS08031-PERSONAL DE APOYO Y ASISTENCIA A LA EDUCACIÓN SUPERIOR (UPN)	11-07	SUELDO BASE	8,176
LS08031-PERSONAL DE APOYO Y ASISTENCIA A LA EDUCACIÓN SUPERIOR (UPN)	11-38	AYUDA DE DESPENSA	1,208
LS08031-PERSONAL DE APOYO Y ASISTENCIA A LA EDUCACIÓN SUPERIOR (UPN)	11-ET	EFICIENCIA EN EL TRABAJO	559
LS10005-PERSONAL DE APOYO Y ASISTENCIA A LA EDUCACIÓN SUPERIOR (UPN)	10-07	SUELDO BASE	7,675
LS10005-PERSONAL DE APOYO Y ASISTENCIA A LA EDUCACIÓN SUPERIOR (UPN)	10-38	AYUDA DE DESPENSA	1,208
LS10005-PERSONAL DE APOYO Y ASISTENCIA A LA EDUCACIÓN SUPERIOR (UPN)	10-ET	EFICIENCIA EN EL TRABAJO	559
LS12091-PERSONAL DE APOYO Y ASISTENCIA A LA EDUCACIÓN SUPERIOR (UPN)	07-07	SUELDO BASE	6,700
LS12091-PERSONAL DE APOYO Y ASISTENCIA A LA EDUCACIÓN SUPERIOR (UPN)	07-38	AYUDA DE DESPENSA	1,208
LS12091-PERSONAL DE APOYO Y ASISTENCIA A LA EDUCACIÓN SUPERIOR (UPN)	07-ET	EFICIENCIA EN EL TRABAJO	559
LT05012-PERSONAL DE APOYO Y ASISTENCIA A LA EDUCACIÓN SUPERIOR (UPN)	14-07	SUELDO BASE	9,731
LT05012-PERSONAL DE APOYO Y ASISTENCIA A LA EDUCACIÓN SUPERIOR (UPN)	14-38	AYUDA DE DESPENSA	1,208



Presupuesto de Egresos del Estado de Hidalgo
Ejercicio Fiscal 2020

Tabulador de salarios del personal docente del magisterio

Complementario 21

Categoría - Plaza	Nivel - Código	Descripción	Importe Mensual
LT05012-PERSONAL DE APOYO Y ASISTENCIA A LA EDUCACIÓN SUPERIOR (UPN)	14-ET	EFICIENCIA EN EL TRABAJO	559
LT06012-PERSONAL DE APOYO Y ASISTENCIA A LA EDUCACIÓN SUPERIOR (UPN)	14-07	SUELDO BASE	9,731
LT06012-PERSONAL DE APOYO Y ASISTENCIA A LA EDUCACIÓN SUPERIOR (UPN)	14-38	AYUDA DE DESPENSA	1,208
LT06012-PERSONAL DE APOYO Y ASISTENCIA A LA EDUCACIÓN SUPERIOR (UPN)	14-ET	EFICIENCIA EN EL TRABAJO	559
LT06016-PERSONAL DE APOYO Y ASISTENCIA A LA EDUCACIÓN SUPERIOR (UPN)	16-07	SUELDO BASE	10,398
LT06016-PERSONAL DE APOYO Y ASISTENCIA A LA EDUCACIÓN SUPERIOR (UPN)	16-38	AYUDA DE DESPENSA	1,208
LT06016-PERSONAL DE APOYO Y ASISTENCIA A LA EDUCACIÓN SUPERIOR (UPN)	16-ET	EFICIENCIA EN EL TRABAJO	559
LT06037-PERSONAL DE APOYO Y ASISTENCIA A LA EDUCACIÓN SUPERIOR (UPN)	16-07	SUELDO BASE	10,294
LT06037-PERSONAL DE APOYO Y ASISTENCIA A LA EDUCACIÓN SUPERIOR (UPN)	16-38	AYUDA DE DESPENSA	1,208
LT06037-PERSONAL DE APOYO Y ASISTENCIA A LA EDUCACIÓN SUPERIOR (UPN)	16-ET	EFICIENCIA EN EL TRABAJO	559
LT26006-PERSONAL DE APOYO Y ASISTENCIA A LA EDUCACIÓN SUPERIOR (UPN)	12-07	SUELDO BASE	8,598
LT26006-PERSONAL DE APOYO Y ASISTENCIA A LA EDUCACIÓN SUPERIOR (UPN)	12-38	AYUDA DE DESPENSA	1,208
LT26006-PERSONAL DE APOYO Y ASISTENCIA A LA EDUCACIÓN SUPERIOR (UPN)	12-ET	EFICIENCIA EN EL TRABAJO	559
MA01026-PERSONAL DE APOYO Y ASISTENCIA A LA EDUCACIÓN SUPERIOR (NORMALES)	03-07	SUELDO BASE	5,510
MA01026-PERSONAL DE APOYO Y ASISTENCIA A LA EDUCACIÓN SUPERIOR (NORMALES)	03-38	AYUDA DE DESPENSA	1,208
MA01026-PERSONAL DE APOYO Y ASISTENCIA A LA EDUCACIÓN SUPERIOR (NORMALES)	03-ET	EFICIENCIA EN EL TRABAJO	559
MA05007-PERSONAL DE APOYO Y ASISTENCIA A LA EDUCACIÓN SUPERIOR (NORMALES)	05-07	SUELDO BASE	6,042
MA05007-PERSONAL DE APOYO Y ASISTENCIA A LA EDUCACIÓN SUPERIOR (NORMALES)	05-38	AYUDA DE DESPENSA	1,208
MA05007-PERSONAL DE APOYO Y ASISTENCIA A LA EDUCACIÓN SUPERIOR (NORMALES)	05-ET	EFICIENCIA EN EL TRABAJO	559
MA08020-PERSONAL DE APOYO Y ASISTENCIA A LA EDUCACIÓN SUPERIOR (NORMALES)	05-07	SUELDO BASE	6,042
MA08020-PERSONAL DE APOYO Y ASISTENCIA A LA EDUCACIÓN SUPERIOR (NORMALES)	05-38	AYUDA DE DESPENSA	1,208
MA08020-PERSONAL DE APOYO Y ASISTENCIA A LA EDUCACIÓN SUPERIOR (NORMALES)	05-ET	EFICIENCIA EN EL TRABAJO	559
P02802-PERSONAL DE APOYO Y ASISTENCIA A LA EDUCACIÓN BÁSICA	27ZA-07	SUELDO BASE	7,682



Presupuesto de Egresos del Estado de Hidalgo
Ejercicio Fiscal 2020

Tabulador de salarios del personal docente del magisterio
Complementario 21

Categoría - Plaza	Nivel - Código	Descripción	Importe Mensual
P02802-PERSONAL DE APOYO Y ASISTENCIA A LA EDUCACIÓN BÁSICA	27ZA-CG	COMPENSACIÓN GARANTIZADA	1,392
P02802-PERSONAL DE APOYO Y ASISTENCIA A LA EDUCACIÓN BÁSICA	27ZA-38	AYUDA DE DESPENSA	215
P02802-PERSONAL DE APOYO Y ASISTENCIA A LA EDUCACIÓN BÁSICA	27ZA-44	PREVISIÓN SOCIAL MÚLTIPLE	194
P02802-PERSONAL DE APOYO Y ASISTENCIA A LA EDUCACIÓN BÁSICA	27ZA-CT	COMPENSACIÓN TEMPORAL COMPACTABLE	905
P04803-PERSONAL DE APOYO Y ASISTENCIA A LA EDUCACIÓN BÁSICA	27ZA-07	SUELDO BASE	7,682
P04803-PERSONAL DE APOYO Y ASISTENCIA A LA EDUCACIÓN BÁSICA	27ZA-CG	COMPENSACIÓN GARANTIZADA	1,392
P04803-PERSONAL DE APOYO Y ASISTENCIA A LA EDUCACIÓN BÁSICA	27ZA-38	AYUDA DE DESPENSA	215
P04803-PERSONAL DE APOYO Y ASISTENCIA A LA EDUCACIÓN BÁSICA	27ZA-44	PREVISIÓN SOCIAL MÚLTIPLE	194
P04803-PERSONAL DE APOYO Y ASISTENCIA A LA EDUCACIÓN BÁSICA	27ZA-CT	COMPENSACIÓN TEMPORAL COMPACTABLE	905
S01803-PERSONAL DE APOYO Y ASISTENCIA A LA EDUCACIÓN BÁSICA	21-07	SUELDO BASE	6,057
S01803-PERSONAL DE APOYO Y ASISTENCIA A LA EDUCACIÓN BÁSICA	21-CG	COMPENSACIÓN GARANTIZADA	68
S01803-PERSONAL DE APOYO Y ASISTENCIA A LA EDUCACIÓN BÁSICA	21-38	AYUDA DE DESPENSA	215
S01803-PERSONAL DE APOYO Y ASISTENCIA A LA EDUCACIÓN BÁSICA	21-44	PREVISIÓN SOCIAL MÚLTIPLE	194
S01803-PERSONAL DE APOYO Y ASISTENCIA A LA EDUCACIÓN BÁSICA	21-CT	COMPENSACIÓN TEMPORAL COMPACTABLE	978
S01807-PERSONAL DE APOYO Y ASISTENCIA A LA EDUCACIÓN BÁSICA	21-07	SUELDO BASE	6,057
S01807-PERSONAL DE APOYO Y ASISTENCIA A LA EDUCACIÓN BÁSICA	21-CG	COMPENSACIÓN GARANTIZADA	68
S01807-PERSONAL DE APOYO Y ASISTENCIA A LA EDUCACIÓN BÁSICA	21-38	AYUDA DE DESPENSA	215
S01807-PERSONAL DE APOYO Y ASISTENCIA A LA EDUCACIÓN BÁSICA	21-44	PREVISIÓN SOCIAL MÚLTIPLE	194
S01807-PERSONAL DE APOYO Y ASISTENCIA A LA EDUCACIÓN BÁSICA	21-CT	COMPENSACIÓN TEMPORAL COMPACTABLE	978
S01808-PERSONAL DE APOYO Y ASISTENCIA A LA EDUCACIÓN BÁSICA	21-07	SUELDO BASE	6,057
S01808-PERSONAL DE APOYO Y ASISTENCIA A LA EDUCACIÓN BÁSICA	21-CG	COMPENSACIÓN GARANTIZADA	68
S01808-PERSONAL DE APOYO Y ASISTENCIA A LA EDUCACIÓN BÁSICA	21-38	AYUDA DE DESPENSA	215
S01808-PERSONAL DE APOYO Y ASISTENCIA A LA EDUCACIÓN BÁSICA	21-44	PREVISIÓN SOCIAL MÚLTIPLE	194
S01808-PERSONAL DE APOYO Y ASISTENCIA A LA EDUCACIÓN BÁSICA	21-CT	COMPENSACIÓN TEMPORAL COMPACTABLE	978
S01812-PERSONAL DE APOYO Y ASISTENCIA A LA EDUCACIÓN BÁSICA	21-07	SUELDO BASE	6,057
S01812-PERSONAL DE APOYO Y ASISTENCIA A LA EDUCACIÓN BÁSICA	21-CG	COMPENSACIÓN GARANTIZADA	68
S01812-PERSONAL DE APOYO Y ASISTENCIA A LA EDUCACIÓN BÁSICA	21-38	AYUDA DE DESPENSA	215
S01812-PERSONAL DE APOYO Y ASISTENCIA A LA EDUCACIÓN BÁSICA	21-44	PREVISIÓN SOCIAL MÚLTIPLE	194
S01812-PERSONAL DE APOYO Y ASISTENCIA A LA EDUCACIÓN BÁSICA	21-CT	COMPENSACIÓN TEMPORAL COMPACTABLE	978
S02804-PERSONAL DE APOYO Y ASISTENCIA A LA EDUCACIÓN BÁSICA	24-07	SUELDO BASE	6,765
S02804-PERSONAL DE APOYO Y ASISTENCIA A LA EDUCACIÓN BÁSICA	24-CG	COMPENSACIÓN GARANTIZADA	68
S02804-PERSONAL DE APOYO Y ASISTENCIA A LA EDUCACIÓN BÁSICA	24-38	AYUDA DE DESPENSA	215
S02804-PERSONAL DE APOYO Y ASISTENCIA A LA EDUCACIÓN BÁSICA	24-44	PREVISIÓN SOCIAL MÚLTIPLE	194
S02804-PERSONAL DE APOYO Y ASISTENCIA A LA EDUCACIÓN BÁSICA	24-CT	COMPENSACIÓN TEMPORAL COMPACTABLE	936
S02810-PERSONAL DE APOYO Y ASISTENCIA A LA EDUCACIÓN BÁSICA	22-07	SUELDO BASE	6,328
S02810-PERSONAL DE APOYO Y ASISTENCIA A LA EDUCACIÓN BÁSICA	22-CG	COMPENSACIÓN GARANTIZADA	68
S02810-PERSONAL DE APOYO Y ASISTENCIA A LA EDUCACIÓN BÁSICA	22-38	AYUDA DE DESPENSA	215
S02810-PERSONAL DE APOYO Y ASISTENCIA A LA EDUCACIÓN BÁSICA	22-44	PREVISIÓN SOCIAL MÚLTIPLE	194



Presupuesto de Egresos del Estado de Hidalgo
Ejercicio Fiscal 2020

Tabulador de salarios del personal docente del magisterio

Complementario 21

Categoría - Plaza	Nivel - Código	Descripción	Importe Mensual
S02810-PERSONAL DE APOYO Y ASISTENCIA A LA EDUCACIÓN BÁSICA	22-CT	COMPENSACIÓN TEMPORAL COMPACTABLE	970
S03802-PERSONAL DE APOYO Y ASISTENCIA A LA EDUCACIÓN BÁSICA	23-07	SUELDO BASE	6,608
S03802-PERSONAL DE APOYO Y ASISTENCIA A LA EDUCACIÓN BÁSICA	23-CG	COMPENSACIÓN GARANTIZADA	68
S03802-PERSONAL DE APOYO Y ASISTENCIA A LA EDUCACIÓN BÁSICA	23-38	AYUDA DE DESPENSA	215
S03802-PERSONAL DE APOYO Y ASISTENCIA A LA EDUCACIÓN BÁSICA	23-44	PREVISIÓN SOCIAL MÚLTIPLE	194
S03802-PERSONAL DE APOYO Y ASISTENCIA A LA EDUCACIÓN BÁSICA	23-CT	COMPENSACIÓN TEMPORAL COMPACTABLE	963
S05805-PERSONAL DE APOYO Y ASISTENCIA A LA EDUCACIÓN BÁSICA	22-07	SUELDO BASE	6,328
S05805-PERSONAL DE APOYO Y ASISTENCIA A LA EDUCACIÓN BÁSICA	22-CG	COMPENSACIÓN GARANTIZADA	68
S05805-PERSONAL DE APOYO Y ASISTENCIA A LA EDUCACIÓN BÁSICA	22-38	AYUDA DE DESPENSA	215
S05805-PERSONAL DE APOYO Y ASISTENCIA A LA EDUCACIÓN BÁSICA	22-44	PREVISIÓN SOCIAL MÚLTIPLE	194
S05805-PERSONAL DE APOYO Y ASISTENCIA A LA EDUCACIÓN BÁSICA	22-CT	COMPENSACIÓN TEMPORAL COMPACTABLE	970
S08802-PERSONAL DE APOYO Y ASISTENCIA A LA EDUCACIÓN BÁSICA	24-07	SUELDO BASE	6,765
S08802-PERSONAL DE APOYO Y ASISTENCIA A LA EDUCACIÓN BÁSICA	24-CG	COMPENSACIÓN GARANTIZADA	68
S08802-PERSONAL DE APOYO Y ASISTENCIA A LA EDUCACIÓN BÁSICA	24-38	AYUDA DE DESPENSA	215
S08802-PERSONAL DE APOYO Y ASISTENCIA A LA EDUCACIÓN BÁSICA	24-44	PREVISIÓN SOCIAL MÚLTIPLE	194
S08802-PERSONAL DE APOYO Y ASISTENCIA A LA EDUCACIÓN BÁSICA	24-CT	COMPENSACIÓN TEMPORAL COMPACTABLE	936
S10802-PERSONAL DE APOYO Y ASISTENCIA A LA EDUCACIÓN BÁSICA	22-07	SUELDO BASE	6,328
S10802-PERSONAL DE APOYO Y ASISTENCIA A LA EDUCACIÓN BÁSICA	22-CG	COMPENSACIÓN GARANTIZADA	68
S10802-PERSONAL DE APOYO Y ASISTENCIA A LA EDUCACIÓN BÁSICA	22-38	AYUDA DE DESPENSA	215
S10802-PERSONAL DE APOYO Y ASISTENCIA A LA EDUCACIÓN BÁSICA	22-44	PREVISIÓN SOCIAL MÚLTIPLE	194
S10802-PERSONAL DE APOYO Y ASISTENCIA A LA EDUCACIÓN BÁSICA	22-CT	COMPENSACIÓN TEMPORAL COMPACTABLE	970
T03803-PERSONAL DE APOYO Y ASISTENCIA A LA EDUCACIÓN BÁSICA	25-07	SUELDO BASE	6,931
T03803-PERSONAL DE APOYO Y ASISTENCIA A LA EDUCACIÓN BÁSICA	25-CG	COMPENSACIÓN GARANTIZADA	68
T03803-PERSONAL DE APOYO Y ASISTENCIA A LA EDUCACIÓN BÁSICA	25-38	AYUDA DE DESPENSA	215
T03803-PERSONAL DE APOYO Y ASISTENCIA A LA EDUCACIÓN BÁSICA	25-44	PREVISIÓN SOCIAL MÚLTIPLE	194
T03803-PERSONAL DE APOYO Y ASISTENCIA A LA EDUCACIÓN BÁSICA	25-CT	COMPENSACIÓN TEMPORAL COMPACTABLE	891
T03804-PERSONAL DE APOYO Y ASISTENCIA A LA EDUCACIÓN BÁSICA	27Z-07	SUELDO BASE	7,556
T03804-PERSONAL DE APOYO Y ASISTENCIA A LA EDUCACIÓN BÁSICA	27Z-CG	COMPENSACIÓN GARANTIZADA	466
T03804-PERSONAL DE APOYO Y ASISTENCIA A LA EDUCACIÓN BÁSICA	27Z-38	AYUDA DE DESPENSA	215
T03804-PERSONAL DE APOYO Y ASISTENCIA A LA EDUCACIÓN BÁSICA	27Z-44	PREVISIÓN SOCIAL MÚLTIPLE	194
T03804-PERSONAL DE APOYO Y ASISTENCIA A LA EDUCACIÓN BÁSICA	27Z-CT	COMPENSACIÓN TEMPORAL COMPACTABLE	963
T05808-PERSONAL DE APOYO Y ASISTENCIA A LA EDUCACIÓN BÁSICA	23-07	SUELDO BASE	6,608
T05808-PERSONAL DE APOYO Y ASISTENCIA A LA EDUCACIÓN BÁSICA	23-CG	COMPENSACIÓN GARANTIZADA	68
T05808-PERSONAL DE APOYO Y ASISTENCIA A LA EDUCACIÓN BÁSICA	23-38	AYUDA DE DESPENSA	215
T05808-PERSONAL DE APOYO Y ASISTENCIA A LA EDUCACIÓN BÁSICA	23-44	PREVISIÓN SOCIAL MÚLTIPLE	194
T05808-PERSONAL DE APOYO Y ASISTENCIA A LA EDUCACIÓN BÁSICA	23-CT	COMPENSACIÓN TEMPORAL COMPACTABLE	963
T05809-PERSONAL DE APOYO Y ASISTENCIA A LA EDUCACIÓN BÁSICA	21-07	SUELDO BASE	6,057
T05809-PERSONAL DE APOYO Y ASISTENCIA A LA EDUCACIÓN BÁSICA	21-CG	COMPENSACIÓN GARANTIZADA	68



Presupuesto de Egresos del Estado de Hidalgo
Ejercicio Fiscal 2020

Tabulador de salarios del personal docente del magisterio
Complementario 21

Categoría - Plaza	Nivel - Código	Descripción	Importe Mensual
T05809-PERSONAL DE APOYO Y ASISTENCIA A LA EDUCACIÓN BÁSICA	21-38	AYUDA DE DESPENSA	215
T05809-PERSONAL DE APOYO Y ASISTENCIA A LA EDUCACIÓN BÁSICA	21-44	PREVISIÓN SOCIAL MÚLTIPLE	194
T05809-PERSONAL DE APOYO Y ASISTENCIA A LA EDUCACIÓN BÁSICA	21-CT	COMPENSACIÓN TEMPORAL COMPACTABLE	978
T06803-PERSONAL DE APOYO Y ASISTENCIA A LA EDUCACIÓN BÁSICA	27-07	SUELDO BASE	7,340
T06803-PERSONAL DE APOYO Y ASISTENCIA A LA EDUCACIÓN BÁSICA	27-CG	COMPENSACIÓN GARANTIZADA	68
T06803-PERSONAL DE APOYO Y ASISTENCIA A LA EDUCACIÓN BÁSICA	27-38	AYUDA DE DESPENSA	215
T06803-PERSONAL DE APOYO Y ASISTENCIA A LA EDUCACIÓN BÁSICA	27-44	PREVISIÓN SOCIAL MÚLTIPLE	194
T06803-PERSONAL DE APOYO Y ASISTENCIA A LA EDUCACIÓN BÁSICA	27-CT	COMPENSACIÓN TEMPORAL COMPACTABLE	816
T06806-PERSONAL DE APOYO Y ASISTENCIA A LA EDUCACIÓN BÁSICA	22-07	SUELDO BASE	6,328
T06806-PERSONAL DE APOYO Y ASISTENCIA A LA EDUCACIÓN BÁSICA	22-CG	COMPENSACIÓN GARANTIZADA	68
T06806-PERSONAL DE APOYO Y ASISTENCIA A LA EDUCACIÓN BÁSICA	22-38	AYUDA DE DESPENSA	215
T06806-PERSONAL DE APOYO Y ASISTENCIA A LA EDUCACIÓN BÁSICA	22-44	PREVISIÓN SOCIAL MÚLTIPLE	194
T06806-PERSONAL DE APOYO Y ASISTENCIA A LA EDUCACIÓN BÁSICA	22-CT	COMPENSACIÓN TEMPORAL COMPACTABLE	970
T08803-PERSONAL DE APOYO Y ASISTENCIA A LA EDUCACIÓN BÁSICA	23-07	SUELDO BASE	6,765
T08803-PERSONAL DE APOYO Y ASISTENCIA A LA EDUCACIÓN BÁSICA	23-CG	COMPENSACIÓN GARANTIZADA	68
T08803-PERSONAL DE APOYO Y ASISTENCIA A LA EDUCACIÓN BÁSICA	23-38	AYUDA DE DESPENSA	215
T08803-PERSONAL DE APOYO Y ASISTENCIA A LA EDUCACIÓN BÁSICA	23-44	PREVISIÓN SOCIAL MÚLTIPLE	194
T08803-PERSONAL DE APOYO Y ASISTENCIA A LA EDUCACIÓN BÁSICA	23-CT	COMPENSACIÓN TEMPORAL COMPACTABLE	936
T09803-PERSONAL DE APOYO Y ASISTENCIA A LA EDUCACIÓN BÁSICA	25-07	SUELDO BASE	6,931
T09803-PERSONAL DE APOYO Y ASISTENCIA A LA EDUCACIÓN BÁSICA	25-CG	COMPENSACIÓN GARANTIZADA	68
T09803-PERSONAL DE APOYO Y ASISTENCIA A LA EDUCACIÓN BÁSICA	25-38	AYUDA DE DESPENSA	215
T09803-PERSONAL DE APOYO Y ASISTENCIA A LA EDUCACIÓN BÁSICA	25-44	PREVISIÓN SOCIAL MÚLTIPLE	194
T09803-PERSONAL DE APOYO Y ASISTENCIA A LA EDUCACIÓN BÁSICA	25-CT	COMPENSACIÓN TEMPORAL COMPACTABLE	891
T14805-PERSONAL DE APOYO Y ASISTENCIA A LA EDUCACIÓN BÁSICA	27ZA-07	SUELDO BASE	7,682
T14805-PERSONAL DE APOYO Y ASISTENCIA A LA EDUCACIÓN BÁSICA	27ZA-CG	COMPENSACIÓN GARANTIZADA	1,392
T14805-PERSONAL DE APOYO Y ASISTENCIA A LA EDUCACIÓN BÁSICA	27ZA-38	AYUDA DE DESPENSA	215
T14805-PERSONAL DE APOYO Y ASISTENCIA A LA EDUCACIÓN BÁSICA	27ZA-44	PREVISIÓN SOCIAL MÚLTIPLE	194
T14805-PERSONAL DE APOYO Y ASISTENCIA A LA EDUCACIÓN BÁSICA	27ZA-CT	COMPENSACIÓN TEMPORAL COMPACTABLE	905
T14807-PERSONAL DE APOYO Y ASISTENCIA A LA EDUCACIÓN BÁSICA	25-07	SUELDO BASE	6,931
T14807-PERSONAL DE APOYO Y ASISTENCIA A LA EDUCACIÓN BÁSICA	25-CG	COMPENSACIÓN GARANTIZADA	68
T14807-PERSONAL DE APOYO Y ASISTENCIA A LA EDUCACIÓN BÁSICA	25-38	AYUDA DE DESPENSA	215
T14807-PERSONAL DE APOYO Y ASISTENCIA A LA EDUCACIÓN BÁSICA	25-44	PREVISIÓN SOCIAL MÚLTIPLE	194
T14807-PERSONAL DE APOYO Y ASISTENCIA A LA EDUCACIÓN BÁSICA	25-CT	COMPENSACIÓN TEMPORAL COMPACTABLE	891
T22818-PERSONAL DE APOYO Y ASISTENCIA A LA EDUCACIÓN BÁSICA	27Z-07	SUELDO BASE	7,682
T22818-PERSONAL DE APOYO Y ASISTENCIA A LA EDUCACIÓN BÁSICA	27Z-CG	COMPENSACIÓN GARANTIZADA	1,392
T22818-PERSONAL DE APOYO Y ASISTENCIA A LA EDUCACIÓN BÁSICA	27Z-38	AYUDA DE DESPENSA	215
T22818-PERSONAL DE APOYO Y ASISTENCIA A LA EDUCACIÓN BÁSICA	27Z-44	PREVISIÓN SOCIAL MÚLTIPLE	194
T22818-PERSONAL DE APOYO Y ASISTENCIA A LA EDUCACIÓN BÁSICA	27Z-CT	COMPENSACIÓN TEMPORAL COMPACTABLE	905



Presupuesto de Egresos del Estado de Hidalgo
Ejercicio Fiscal 2020

Tabulador de salarios del personal docente del magisterio

Complementario 21

Categoría - Plaza	Nivel - Código	Descripción	Importe Mensual
T22827-PERSONAL DE APOYO Y ASISTENCIA A LA EDUCACIÓN BÁSICA	23-07	SUELDO BASE	6,608
T22827-PERSONAL DE APOYO Y ASISTENCIA A LA EDUCACIÓN BÁSICA	23-CG	COMPENSACIÓN GARANTIZADA	68
T22827-PERSONAL DE APOYO Y ASISTENCIA A LA EDUCACIÓN BÁSICA	23-38	AYUDA DE DESPENSA	215
T22827-PERSONAL DE APOYO Y ASISTENCIA A LA EDUCACIÓN BÁSICA	23-44	PREVISIÓN SOCIAL MÚLTIPLE	194
T22827-PERSONAL DE APOYO Y ASISTENCIA A LA EDUCACIÓN BÁSICA	23-CT	COMPENSACIÓN TEMPORAL COMPACTABLE	963
T26803-PERSONAL DE APOYO Y ASISTENCIA A LA EDUCACIÓN BÁSICA	27Z-07	SUELDO BASE	7,556
T26803-PERSONAL DE APOYO Y ASISTENCIA A LA EDUCACIÓN BÁSICA	27Z-CG	COMPENSACIÓN GARANTIZADA	466
T26803-PERSONAL DE APOYO Y ASISTENCIA A LA EDUCACIÓN BÁSICA	27Z-38	AYUDA DE DESPENSA	215
T26803-PERSONAL DE APOYO Y ASISTENCIA A LA EDUCACIÓN BÁSICA	27Z-44	PREVISIÓN SOCIAL MÚLTIPLE	194
T26803-PERSONAL DE APOYO Y ASISTENCIA A LA EDUCACIÓN BÁSICA	27Z-CT	COMPENSACIÓN TEMPORAL COMPACTABLE	963
			55

Presupuesto de Egresos del Estado de Hidalgo
Ejercicio Fiscal 2020

Tabulador de salarios del personal docente del magisterio estatal

Complementario 22

Tipo Trabajador	Observaciones	Importe Mensual
DOCENTE HO	JORNADA	8,052
DOCENTE HC	IMPORTE POR HORA	497
DOCENTE HP A	JORNADA	4,476
DOCENTE HP B	JORNADA	9,181
PERSONAL DE APOYO Y ASISTENCIA A LA EDUCACIÓN HP	JORNADA	3,395

1

Presupuesto de Egresos del Estado de Hidalgo
Ejercicio Fiscal 2020

Recursos estatales y federales para educación

Complementario 23

Dependencia	Recursos Fiscales	Ramo 28	Recursos Federales		Total
			Ramo 33	Ramo 11	
Organismos Educativos 3,228,592,898	1,910,742,213	0	154,479,198	1,163,371,487	
Secretaría de Educación Pública	1,536,751,608	0	14,547,827,973	0	



16,084,579,581

Universidad Autónoma del Estado de Hidalgo	958,399,395	0	0	1,000,000,000
---	-------------	---	---	---------------

1
Presupuesto de Egresos del Estado de Hidalgo
Ejercicio Fiscal 2020
Clasificación por Fuentes de Financiamiento
Complementario 24

Descripción	Monto Presupuestado
1. No Etiquetado	23,605,905,156
11. Recursos Fiscales	4,856,354,080
15. Recursos Federales	18,749,551,076
2. Etiquetado	26,616,889,041
25. Recursos Federales	26,616,889,041
50,222,794,197	Total



Presupuesto de Egresos del Estado de Hidalgo
Ejercicio Fiscal 2020*Programas por Fuente de Financiamiento*
Complementario 25

Programa/Subprograma/Fuente de Financiamiento	Monto Presupuestado
0001 - Secretaría de Gobierno	750,595,266
<i>R 01 - Gobernabilidad y Gobernanza</i>	246,388,237
11. Recursos Fiscales	54,637,191
15. Recursos Federales	191,751,046
<i>R 02 - Protección Civil y Gestión de Riesgos</i>	19,646,652
11. Recursos Fiscales	6,600,326
15. Recursos Federales	13,046,326
<i>E 03 - Certeza y Seguridad Jurídica</i>	124,628,882
11. Recursos Fiscales	9,882,979
15. Recursos Federales	114,745,903
<i>R 04 - Publicaciones e Impresos Gubernamentales</i>	2,900,625
11. Recursos Fiscales	75,336
15. Recursos Federales	2,825,289
<i>F 05 - Desarrollo de Capacidades Institucionales Municipales</i>	11,183,912
11. Recursos Fiscales	5,300
15. Recursos Federales	11,178,612
<i>G 06 - Población y Dinámica Demográfica</i>	4,832,930
11. Recursos Fiscales	551,667
15. Recursos Federales	4,281,263
<i>P 07 - Acceso de las Mujeres a una Vida Libre de Violencia (Justicia para las mujeres)</i>	28,588,004
15. Recursos Federales	28,588,004
<i>P 08 - Igualdad Sustantiva entre Mujeres y Hombres</i>	57,265,582
15. Recursos Federales	57,265,582
<i>P 10 - Desarrollo y Protección Integral de Niñas, Niños y Adolescentes</i>	3,169,272
11. Recursos Fiscales	258,402
15. Recursos Federales	2,910,870
<i>R 11 - Comunicación Social</i>	251,991,170
11. Recursos Fiscales	160,494,542
15. Recursos Federales	91,496,628



Presupuesto de Egresos del Estado de Hidalgo
Ejercicio Fiscal 2020

Programas por Fuente de Financiamiento

Complementario 25

Programa/Subprograma/Fuente de Financiamiento	Monto Presupuestado
0002 - Finanzas Públicas	705,940,814
<i>P 01 - Fomento a la Aplicación Eficiente de los Recursos Públicos</i>	463,221,136
15. Recursos Federales	462,503,136
25. Recursos Federales	718,000
<i>O 02 - Sistema Tributario Moderno y Eficiente</i>	172,731,233
11. Recursos Fiscales	58,196
15. Recursos Federales	172,673,037
<i>O 04 - Coordinación Fiscal y Captación Creciente de los Recursos Federales</i>	19,971,216
11. Recursos Fiscales	167,227
15. Recursos Federales	19,803,989
<i>M 05 - Evaluación del Desempeño con Base en Resultados</i>	23,148,854
15. Recursos Federales	23,148,854
<i>E 06 - Programación Eficiente del Gasto Público</i>	26,868,375
15. Recursos Federales	26,868,375
0003 - Desarrollo Social	114,525,973
<i>P 01 - Impulso y Fortalecimiento Social para el Bienestar de los Hidalguenses</i>	23,232,752
11. Recursos Fiscales	2,519,834
15. Recursos Federales	20,712,918
<i>E 02 - Fortalecimiento a la Calidad y Espacios de la Vivienda</i>	8,139,404
11. Recursos Fiscales	1,744,900
15. Recursos Federales	6,394,504
<i>E 03 - Fomento a la Seguridad Alimentaria</i>	5,052,663
11. Recursos Fiscales	1,500,300
15. Recursos Federales	3,552,363
<i>E 04 - Convenio de Desarrollo Social</i>	8,427,273
11. Recursos Fiscales	495,177
15. Recursos Federales	7,932,096
<i>P 05 - Atención a Migrantes</i>	13,387,939
11. Recursos Fiscales	3,783,640
15. Recursos Federales	9,604,299



Presupuesto de Egresos del Estado de Hidalgo
Ejercicio Fiscal 2020Programas por Fuente de Financiamiento
Complementario 25

Programa/Subprograma/Fuente de Financiamiento	Monto Presupuestado
<i>F 06 - Fomento Artesanal</i>	7,485,854
11. Recursos Fiscales	1,814,740
15. Recursos Federales	5,671,114
<i>P 07 - Fomento al Desarrollo de la Participación Social</i>	7,719,359
11. Recursos Fiscales	1,982,100
15. Recursos Federales	5,737,259
<i>P 08 - Atención a Adultos Mayores</i>	33,377,237
15. Recursos Federales	33,377,237
<i>P 09 - Atención a la Juventud</i>	7,703,492
15. Recursos Federales	7,703,492
0004 - Planeación y Prospectiva	101,870,126
<i>P 01 - Planeación Democrática, Desarrollo Regional y Metropolitano</i>	41,956,756
11. Recursos Fiscales	4,349,550
15. Recursos Federales	37,607,206
<i>P 02 - Monitoreo y Evaluación de la Política Pública</i>	20,414,022
11. Recursos Fiscales	488,244
15. Recursos Federales	19,925,778
<i>P 03 - Normatividad, Concertación y Vinculación para la Planeación</i>	39,499,348
11. Recursos Fiscales	496,855
15. Recursos Federales	39,002,493
0005 - Obras Públicas y Ordenamiento Territorial	961,598,233
<i>E 01 - Infraestructura Sostenible</i>	197,990,222
11. Recursos Fiscales	11,555,194
15. Recursos Federales	186,435,028
<i>P 02 - Desarrollo Urbano y Equipamiento</i>	13,334,573
11. Recursos Fiscales	83,600
15. Recursos Federales	13,250,973
<i>E 03 - Vivienda</i>	28,223,008
11. Recursos Fiscales	16,982,824
15. Recursos Federales	11,240,184



Presupuesto de Egresos del Estado de Hidalgo
Ejercicio Fiscal 2020

Programas por Fuente de Financiamiento
Complementario 25

Programa/Subprograma/Fuente de Financiamiento	Monto Presupuestado
<i>E 04 - Agua, Alcantarillado y Saneamiento</i>	722,050,430
11. Recursos Fiscales	683,512,080
15. Recursos Federales	38,538,350
0006 - Medio Ambiente y Recursos Naturales	129,797,360
<i>P 01 - Gestión Integral de Residuos</i>	16,158,798
11. Recursos Fiscales	4,002,126
15. Recursos Federales	12,156,672
<i>G 02 - Regulación y Seguimiento del Cumplimiento de las Obligaciones Ambientales</i>	7,031,961
11. Recursos Fiscales	1,022,808
15. Recursos Federales	6,009,153
<i>P 03 - Instrumentación de la Política Ambiental Sostenible</i>	43,654,133
11. Recursos Fiscales	13,448,818
15. Recursos Federales	30,205,315
<i>E 04 - Preservación y Aprovechamiento Sostenible de la Biodiversidad y los Recursos Naturales</i>	37,135,208
11. Recursos Fiscales	7,514,012
15. Recursos Federales	29,621,196
<i>E 05 - Procuración y Acceso a la Justicia Ambiental</i>	6,839,056
11. Recursos Fiscales	1,120,859
15. Recursos Federales	5,718,197
<i>F 06 - Fomento de la Cultura Ambiental</i>	1,704,319
11. Recursos Fiscales	1,704,319
<i>P 07 - Ordenamiento Ecológico Territorial</i>	3,441,422
11. Recursos Fiscales	209,057
15. Recursos Federales	3,232,365
<i>E 08 - Implementación de Tecnologías Amigables con el Medio Ambiente y Mitigación ante el Cambio Climático</i>	3,554,630
11. Recursos Fiscales	2,602,941
15. Recursos Federales	951,689
<i>E 09 - Evaluación y Gestión de la Calidad del Aire</i>	10,277,833



Presupuesto de Egresos del Estado de Hidalgo
Ejercicio Fiscal 2020

Programas por Fuente de Financiamiento

Complementario 25

Programa/Subprograma/Fuente de Financiamiento	Monto Presupuestado
11. Recursos Fiscales	7,299,521
15. Recursos Federales	2,978,312
0007 - Desarrollo Económico	159,956,639
<i>F 01 - Crear un Ambiente de Negocios</i>	2,364,927
11. Recursos Fiscales	1,000,000
15. Recursos Federales	1,364,927
<i>F 02 - Fortalecer la Actividad Económica Existente</i>	53,590,450
11. Recursos Fiscales	8,786,610
15. Recursos Federales	44,803,840
<i>F 03 - Fomentar Nuevas Inversiones Locales, Nacionales y Extranjeras</i>	48,336,618
11. Recursos Fiscales	3,512,266
15. Recursos Federales	44,824,352
<i>F 04 - Fomento y Promoción del Desarrollo Energético</i>	55,664,644
15. Recursos Federales	55,664,644
0008 - Desarrollo Agropecuario	119,893,604
<i>E 01 - Infraestructura Agrícola</i>	12,300,048
11. Recursos Fiscales	1,099,000
15. Recursos Federales	11,201,048
<i>F 02 - Ganadería y Fomento Lechero</i>	25,534,115
11. Recursos Fiscales	590,000
15. Recursos Federales	24,944,115
<i>F 03 - Desarrollo Rural</i>	69,338,994
11. Recursos Fiscales	21,615,140
15. Recursos Federales	47,723,854
<i>F 04 - Agronegocios y Fomento al Crédito</i>	8,217,101
11. Recursos Fiscales	1,065,000
15. Recursos Federales	7,152,101
<i>F 05 - Producción de Café</i>	4,503,346
15. Recursos Federales	4,503,346
0009 - Turismo	112,762,005



Presupuesto de Egresos del Estado de Hidalgo
 Ejercicio Fiscal 2020

Programas por Fuente de Financiamiento

Complementario 25

Programa/Subprograma/Fuente de Financiamiento	Monto Presupuestado
<i>F 01 - Mercadotecnia y Promoción Turística</i>	36,240,966
11. Recursos Fiscales	9,652,102
15. Recursos Federales	26,588,864
<i>B 02 - Capacitación y Desarrollo de Productos Turísticos</i>	4,579,653
11. Recursos Fiscales	391,294
15. Recursos Federales	4,188,359
<i>E 03 - Desarrollo e Infraestructura Turística</i>	12,819,121
11. Recursos Fiscales	620,061
15. Recursos Federales	12,199,060
<i>F 04 - Operadora de Eventos</i>	59,122,265
11. Recursos Fiscales	40,421,282
15. Recursos Federales	18,700,983
0010 - Contraloría y Transparencia Gubernamental	145,970,114
<i>G 01 - Auditoría Gubernamental</i>	13,604,516
11. Recursos Fiscales	545,152
15. Recursos Federales	13,059,364
<i>G 02 - Inspección y Vigilancia de Obra Pública</i>	63,043,490
11. Recursos Fiscales	17,929,521
15. Recursos Federales	29,499,539
25. Recursos Federales	15,614,430
<i>O 03 - Responsabilidades y Situación Patrimonial</i>	6,367,633
11. Recursos Fiscales	68,041
15. Recursos Federales	6,299,592
<i>O 04 - Contraloría Social y Transparencia</i>	9,922,242
11. Recursos Fiscales	1,342,720
15. Recursos Federales	8,579,522
<i>O 05 - Normatividad</i>	8,468,068
11. Recursos Fiscales	332,253
15. Recursos Federales	8,135,815
<i>O 06 - Control y Vigilancia de Dependencias y Entidades</i>	44,564,165



Presupuesto de Egresos del Estado de Hidalgo
Ejercicio Fiscal 2020

Programas por Fuente de Financiamiento

Complementario 25

Programa/Subprograma/Fuente de Financiamiento	Monto Presupuestado
11. Recursos Fiscales	20,946,363
15. Recursos Federales	23,617,802
0011 - Educación Pública	20,636,875,072
<i>E 01 - Educación Básica</i>	14,616,677,980
11. Recursos Fiscales	47,754,611
15. Recursos Federales	410,000,000
25. Recursos Federales	14,158,923,369
<i>E 02 - Educación Inclusiva y Equidad</i>	98,928,031
11. Recursos Fiscales	5,091,474
15. Recursos Federales	7,164,510
25. Recursos Federales	86,672,047
<i>P 04 - Gestión Educativa</i>	668,158,201
11. Recursos Fiscales	10,597,522
15. Recursos Federales	657,560,679
<i>E 05 - Educación Media Superior</i>	1,967,352,719
11. Recursos Fiscales	85,484,399
15. Recursos Federales	1,028,948,869
25. Recursos Federales	852,919,451
<i>E 06 - Educación Superior</i>	3,133,946,679
11. Recursos Fiscales	218,616,454
15. Recursos Federales	1,537,071,037
25. Recursos Federales	1,378,259,188
<i>P 07 - Cultura Física y Deporte</i>	58,282,282
11. Recursos Fiscales	6,019,000
15. Recursos Federales	52,263,282
<i>R 08 - Radio y Televisión</i>	56,078,368
11. Recursos Fiscales	2,507,114
15. Recursos Federales	53,571,254
<i>E 09 - Infraestructura Física Educativa</i>	37,450,812
11. Recursos Fiscales	716,605



Presupuesto de Egresos del Estado de Hidalgo
Ejercicio Fiscal 2020

Programas por Fuente de Financiamiento

Complementario 25

Programa/Subprograma/Fuente de Financiamiento	Monto Presupuestado
15. Recursos Federales	36,734,207
0012 - Salud	5,549,248,811
<i>P 01 - Conducción Sectorial</i>	18,992,698
11. Recursos Fiscales	4,405,509
15. Recursos Federales	14,587,189
<i>E 02 - Prestación de Servicios de Salud</i>	3,807,715,454
11. Recursos Fiscales	65,549,670
15. Recursos Federales	373,872,780
25. Recursos Federales	3,368,293,004
<i>E 03 - Fortalecimiento a la Protección Social y Rectoría en Salud</i>	1,422,540,659
11. Recursos Fiscales	1,024,676,744
15. Recursos Federales	397,863,915
<i>E 06 - Garantía del Aseguramiento</i>	300,000,000
15. Recursos Federales	300,000,000
0013 - Seguridad Pública	2,162,008,116
<i>G 01 - Coordinación Interinstitucional</i>	1,031,151,004
11. Recursos Fiscales	393,902,669
15. Recursos Federales	637,248,335
<i>E 02 - Evaluación y Profesionalización de las Corporaciones Policiales Estatales y Municipales</i>	40,325,314
11. Recursos Fiscales	3,023,252
15. Recursos Federales	37,302,062
<i>G 03 - Centro de Control, Comando, Comunicaciones, Cómputo, Coordinación, Calidad e Inteligencia (C6)</i>	864,504,033
11. Recursos Fiscales	14,396,604
15. Recursos Federales	850,107,429
<i>R 04 - Reinserción Social</i>	226,027,765
11. Recursos Fiscales	125,607,204
15. Recursos Federales	100,420,561
0014 - Trabajo y Previsión Social	236,793,199



Presupuesto de Egresos del Estado de Hidalgo
Ejercicio Fiscal 2020*Programas por Fuente de Financiamiento*

Complementario 25

Programa/Subprograma/Fuente de Financiamiento	Monto Presupuestado
G 01 - Justicia Laboral	48,156,572
15. Recursos Federales	48,156,572
G 02 - Vigilancia a las Disposiciones en Materia Laboral	8,715,796
11. Recursos Fiscales	409,676
15. Recursos Federales	8,306,120
E 03 - Vinculación Laboral	20,365,972
11. Recursos Fiscales	246,908
15. Recursos Federales	20,119,064
F 04 - Capacitación Laboral	159,554,859
11. Recursos Fiscales	12,500,000
15. Recursos Federales	61,306,595
25. Recursos Federales	85,748,264
0015 - Movilidad y Transporte	143,418,062
G 01 - Movilidad y Transporte Sostenible	143,418,062
11. Recursos Fiscales	73,623,897
15. Recursos Federales	69,794,165
0016 - Cultura	95,885,257
F 01 - Innovación y Emprendimiento Cultural	2,773,801
11. Recursos Fiscales	99,000
15. Recursos Federales	2,674,801
E 02 - Fortalecimiento a la Infraestructura Cultural	56,566,296
11. Recursos Fiscales	4,809,549
15. Recursos Federales	51,756,747
E 03 - Servicios Bibliotecarios y de Educación Artística	23,939,336
11. Recursos Fiscales	3,127,648
15. Recursos Federales	20,811,688
F 04 - Investigaciones Históricas y del Patrimonio Cultural	1,549,196
11. Recursos Fiscales	35,000
15. Recursos Federales	1,514,196
E 05 - Fomento a las Artes, Interculturalidad, Vinculación y Difusión Cultural	11,056,628



Presupuesto de Egresos del Estado de Hidalgo
 Ejercicio Fiscal 2020

Programas por Fuente de Financiamiento

Complementario 25

Programa/Subprograma/Fuente de Financiamiento	Monto Presupuestado
11. Recursos Fiscales	454,425
15. Recursos Federales	10,602,203
0017 - Oficialía Mayor	530,216,410
<i>E 01 - Administración Eficiente de los Recursos</i>	205,324,009
11. Recursos Fiscales	56,964,250
15. Recursos Federales	148,359,759
<i>E 02 - Procesos de Gestión de Recursos para la Productividad Gubernamental</i>	324,892,401
11. Recursos Fiscales	42,687,577
15. Recursos Federales	282,204,824
0018 - Procuración de Justicia	735,028,475
<i>E 01 - Modernización, Profesionalización, Vigilancia y Evaluación Institucional</i>	88,147,736
11. Recursos Fiscales	2,581,088
15. Recursos Federales	85,566,648
<i>E 02 - Atención Especializada en Procesos Penales en Delitos de Alto Impacto</i>	97,693,550
11. Recursos Fiscales	14,854,728
15. Recursos Federales	82,838,822
<i>E 03 - Atención y Seguimiento de la Policía Investigadora y de los Servicios Periciales</i>	285,177,539
11. Recursos Fiscales	49,329,926
15. Recursos Federales	235,847,613
<i>E 04 - Intervención de los Procedimientos Penales Regionales</i>	264,009,650
11. Recursos Fiscales	8,867,093
15. Recursos Federales	255,142,557
0019 - Política Pública	170,023,529
<i>R 03 - Modernización e Innovación Gubernamental</i>	92,137,528
11. Recursos Fiscales	75,210,438
15. Recursos Federales	16,927,090
<i>E 04 - Funciones de Apoyo al Gobernador y Coordinación Interinstitucional</i>	71,290,706
11. Recursos Fiscales	6,911,000



Presupuesto de Egresos del Estado de Hidalgo
Ejercicio Fiscal 2020*Programas por Fuente de Financiamiento*

Complementario 25

Programa/Subprograma/Fuente de Financiamiento	Monto Presupuestado
15. Recursos Federales	64,379,706
M 05 - Austeridad y Eficiencia en las Políticas Públicas	6,595,295
11. Recursos Fiscales	152,200
15. Recursos Federales	6,443,095
0020 - Inversión	4,450,335,773
K 01 - Inversión para el Fortalecimiento de la Gobernabilidad Democrática y Gobernanza	21,860,000
15. Recursos Federales	21,860,000
K 02 - Inversión para el Empoderamiento de las Mujeres	7,330,488
15. Recursos Federales	7,330,488
K 03 - Inversión para el Fortalecimiento de la Hacienda Pública	7,000,000
25. Recursos Federales	7,000,000
K 04 - Inversión en Desarrollo Social	15,798,545
15. Recursos Federales	7,289,993
25. Recursos Federales	8,508,552
K 05 - Inversión para el Fortalecimiento a la calidad y espacios de la Vivienda	159,997,955
25. Recursos Federales	159,997,955
K 06 - Inversión para la atención a Migrantes	22,200,000
15. Recursos Federales	22,200,000
K 07 - Programa Alimentario	100,000,000
15. Recursos Federales	100,000,000
K 08 - Inversión para la Atención de Personas Adultas Mayores	6,200,000
15. Recursos Federales	6,200,000
K 10 - Inversión en Obras Públicas	1,061,592,596
15. Recursos Federales	472,839,640
25. Recursos Federales	588,752,956
K 11 - Inversión para el Mantenimiento Carretero	201,916,877
15. Recursos Federales	10,000,000
25. Recursos Federales	191,916,877
K 12 - Inversión en Agua, Drenaje y Saneamiento	57,487,786



Presupuesto de Egresos del Estado de Hidalgo
 Ejercicio Fiscal 2020

Programas por Fuente de Financiamiento

Complementario 25

Programa/Subprograma/Fuente de Financiamiento	Monto Presupuestado
15. Recursos Federales	10,000,000
25. Recursos Federales	47,487,786
K 15 - Fomento al Primer Empleo	24,214,190
15. Recursos Federales	24,214,190
K 16 - Fortalecimiento a la Actividad Económica Existente	2,500,000
15. Recursos Federales	2,500,000
K 18 - Inversión en Desarrollo Agropecuario	50,009,779
15. Recursos Federales	47,016,237
25. Recursos Federales	2,993,542
K 19 - Programa de Concurrencia	162,200,000
15. Recursos Federales	162,200,000
K 20 - Programas Hidroagrícolas	25,000,000
15. Recursos Federales	25,000,000
K 21 - Inversión en Turismo	23,288,554
15. Recursos Federales	18,289,200
25. Recursos Federales	4,999,354
K 22 - Inversión para el Desarrollo de Pueblos Mágicos	1,500,000
25. Recursos Federales	1,500,000
K 23 - Inversión en el Fortalecimiento de la Educación	26,800,000
15. Recursos Federales	26,800,000
K 24 - Fortalecimiento a la Educación con la Entrega de Útiles y Uniformes	827,184,945
11. Recursos Fiscales	252,423,198
15. Recursos Federales	574,761,747
K 25 - Inversión en Becas para la Educación	254,332,925
15. Recursos Federales	254,332,925
K 26 - Infraestructura en Educación	477,029,667
15. Recursos Federales	10,000,000
25. Recursos Federales	467,029,667
K 27 - Inversión en Seguridad Pública	246,336,180
15. Recursos Federales	46,000,000



Presupuesto de Egresos del Estado de Hidalgo
Ejercicio Fiscal 2020

Programas por Fuente de Financiamiento

Complementario 25

Programa/Subprograma/Fuente de Financiamiento	Monto Presupuestado
25. Recursos Federales	200,336,180
K 28 - Inversión para el Trabajo y la Previsión Social	20,000,000
15. Recursos Federales	20,000,000
K 29 - Inversión en Cultura	9,700,000
15. Recursos Federales	9,700,000
K 30 - Inversión en Medio Ambiente y Recursos Naturales	11,829,500
15. Recursos Federales	11,829,500
K 32 - Inversión en Movilidad y Transporte Público	52,220,057
25. Recursos Federales	52,220,057
K 33 - Inversión en Salud	160,298,950
15. Recursos Federales	160,298,950
K 36 - Inversión para la Infraestructura y Desarrollo de Pueblos Indígenas	57,995,622
25. Recursos Federales	57,995,622
K 37 - Inversión para el Desarrollo Integral de la Familia	356,511,157
15. Recursos Federales	20,800,000
25. Recursos Federales	335,711,157
0021 - Organismos No Sectorizados	850,817,612
E 01 - Sistema Estatal Anticorrupción	6,108,365
15. Recursos Federales	6,108,365
P 02 - Atención a Pueblos Indígenas	20,933,054
15. Recursos Federales	20,933,054
E 03 - Educación para Grupos Vulnerables	5,104,501
11. Recursos Fiscales	5,104,501
P 04 - Bienestar Físico Social	405,696,766
11. Recursos Fiscales	141,249,577
15. Recursos Federales	264,447,189
E 05 - Desarrollo Comunitario	2,620,000
15. Recursos Federales	2,620,000
P 06 - Alimentación de Calidad	4,914,000
15. Recursos Federales	4,914,000



Presupuesto de Egresos del Estado de Hidalgo
Ejercicio Fiscal 2020

Programas por Fuente de Financiamiento

Complementario 25

Programa/Subprograma/Fuente de Financiamiento	Monto Presupuestado
<i>P 07 - Fortalecimiento a Redes de Apoyo</i>	89,617,652
11. Recursos Fiscales	23,424,843
15. Recursos Federales	66,192,809
<i>P 08 - Asistencia Social a Grupos Vulnerables</i>	246,447,929
11. Recursos Fiscales	39,358,809
15. Recursos Federales	207,089,120
<i>F 09 - Impulsar el Emprendimiento, la Innovación y Desarrollo de Nuevos Sectores Estratégicos</i>	18,090,714
11. Recursos Fiscales	772,692
15. Recursos Federales	17,318,022
<i>P 10 - Desarrollo de Habilidades Formativas</i>	39,626,530
11. Recursos Fiscales	11,780,555
15. Recursos Federales	27,845,975
<i>P 11 - Educación para el Desarrollo Científico y Tecnológico</i>	11,658,101
11. Recursos Fiscales	360,049
15. Recursos Federales	11,298,052
O022 - Otros	1,978,800,470
<i>R 01 - Apoyo a los Trabajos y Representación del Ejecutivo Estatal</i>	27,980,677
15. Recursos Federales	27,980,677
<i>R 02 - Trabajos Legislativos</i>	304,163,547
11. Recursos Fiscales	217,219,056
15. Recursos Federales	86,944,491
<i>R 03 - Impartición de Justicia</i>	535,530,743
11. Recursos Fiscales	21,151,451
15. Recursos Federales	514,379,292
<i>R 04 - Organización y Desarrollo de Procesos Electorales</i>	448,605,490
11. Recursos Fiscales	382,319,073
15. Recursos Federales	66,286,418
<i>R 05 - Protección, Defensa, Promoción y Difusión de los Derechos Humanos</i>	46,970,749
15. Recursos Federales	46,970,749



Presupuesto de Egresos del Estado de Hidalgo
Ejercicio Fiscal 2020*Programas por Fuente de Financiamiento*

Complementario 25

Programa/Subprograma/Fuente de Financiamiento	Monto Presupuestado
<i>R 06 - Garantías en Transparencia, Acceso a la Información Pública Gubernamental y Protección de Datos</i>	18,985,445
15. Recursos Federales	18,985,445
<i>R 07 - Justicia en los Procesos Electorales</i>	28,191,389
11. Recursos Fiscales	6,000,000
15. Recursos Federales	22,191,389
<i>U 09 - Otros Subsidios</i>	541,372,430
11. Recursos Fiscales	21,659,902
15. Recursos Federales	519,712,528
<i>N 12 - Desastres Naturales</i>	27,000,000
11. Recursos Fiscales	27,000,000
0023 - Gasto No Programable	9,380,433,277
<i>C 01 - Municipios</i>	8,682,159,775
15. Recursos Federales	4,438,317,200
25. Recursos Federales	4,243,842,575
<i>D 02 - Deuda</i>	698,273,502
11. Recursos Fiscales	212,435,669
15. Recursos Federales	186,388,826
25. Recursos Federales	299,449,008
50,222,794,197	Total



Presupuesto de Egresos del Estado de Hidalgo
Ejercicio Fiscal 2020

Inventario de puestos

Complementario 26

Código	Denominación	Nivel
BA0102	Auxiliar Técnico	002
BA0202	Auxiliar de Información	002
BA0302	Ayudante de Mecánico	002
BA0402	Archivista	002
BA0502	Clasificador de Información	002
BA0602	Operario de Limpieza	002
BA0802	Chofer de Camión	002
BA1002	Pintor	002
BB0202	Cocinera	002
BBO902	Técnico en Mantenimiento General	002
BB1002	Encargado de Cuadrilla	002
BC0102	Auxiliar de Analista Administrativo	002
BC0202	Auxiliar de Analista Técnico	002
BDO102	Ayudante de Jardinería	002
BD0202	Auxiliar Administrativo	002
BD0402	Intendente	002
BD0502	Mensajero	002
BD0602	Vigilante	002
BD0802	Auxiliar de Mantenimiento	002
BD0902	Peón	002
BD1002	Jardinero	002
BA0203	Enfermera	003
BBO203	Calculista	003
BBO403	Encuadernador	003
BBO503	Receptor de Correspondencia	003
BBO703	Ayudante de Mantenimiento	003
BC0603	Inspector	003
BC0703	Mecanógrafa	003
BC0803	Notificador	003
BC1203	Analista de Procedimiento	003



Presupuesto de Egresos del Estado de Hidalgo
Ejercicio Fiscal 2020*Inventario de puestos*

Complementario 26

Código	Denominación	Nivel
BA0104	Bibliotecario	004
BA0204	Instalador de Equipo	004
BA0304	Técnico en Planeación Territorial	004
BA0404	Jefe de Intendentes	004
BA0804	Técnico	004
BA0904	Taquimecanógrafa	004
BA1304	Técnico En Informática	004
BBO404	Supervisor	004
BB0804	Técnico	004
BA0105	Analista Administrativo	005
BA0205	Analista de Contabilidad	005
BA0405	Analista de Información	005
BA0605	Administrativo Especializado	005
BA0705	Analista de Campo	005
BA0805	Analista de Recursos Materiales y Servicios Generales	005
BA0905	Coordinador	005
BA1005	Investigador	005
BA1105	Jefe De Sección	005
BA1605	Promotor Cultural	005
BA2405	Carpintero	005
BB0105	Chofer	005
BB0205	Cajero Auxiliar	005
BB0305	Dibujante Especializado	005
BB0405	Electricista	005
BB0505	Operador de Mantenimiento General	005
BB0805	Secretaria de Encargado De Departamento	005
BB1905	Supervisor de Intendencia	005
BB2105	Auxiliar de Cafetería	005
BB2405	Auxiliar de Oficina	005
BB2505	Operador de Maquina Offset	005



Presupuesto de Egresos del Estado de Hidalgo
Ejercicio Fiscal 2020

Inventario de puestos

Complementario 26

Código	Denominación	Nivel
BC0605	Secretaria de Sub Director de Área	005
BC0705	Coordinador de Bibliotecas	005
BC0905	Trabajador Social	005
BC2105	Coordinador del Trabajo	005
BS0105	Policia Segundo	005
BA0106	Elevadorista	006
BA0206	Secretaria de Director de Área	006
BA0406	Técnico Administrativo	006
BA0906	Educadora	006
BB0106	Auxiliar de Jefe De Área	006
BB0306	Cuantificador	006
BB0606	Capturista	006
BB0906	Inscriptor de Registro	006
BB1006	Operador de Equipo	006
BB1206	Secretaria Auxiliar de Secretario	006
BB1306	Secretaria de Director General	006
BB1506	Supervisor de Sistemas	006
BB1906	Oficial de Mantenimiento General	006
BB2706	Sub Jefe de Oficina	006
BB2906	Encargado de Inventarios	006
BB3006	Asistente de Director	006
BB3506	Psicólogo	006
BB4806	Auxiliar de Jefe de Oficina	006
BB5106	Secretario Auxiliar del M.P.	006
BB5306	Jefe de Carpinteros	006
BA0107	Analista Programador	007
BA0207	Analista Técnico Especializado	007
BA0307	Técnico Especializado En Carpintería	007
BA0407	Auditor de Obra	007
BA0607	Abogado Consultor	007



Presupuesto de Egresos del Estado de Hidalgo
Ejercicio Fiscal 2020*Inventario de puestos***Complementario 26**

Código	Denominación	Nivel
BA0807	Administrador	007
BA1407	Jefe de Área	007
BA1807	Programador	007
BA2007	Músico	007
BA2207	Técnico Especializado	007
BA2307	Topógrafo	007
BA3207	Operador de Video	007
BA4707	Jefe de Zona	007
BA4907	Operador Electricista	007
BA5207	Telefonista Especializado	007
BA5507	Secretaria de Coordinador General	007
BA7207	Jefe Taller de Imprenta	007
BA7507	Medico	007
BA7607	Supervisor de Área	007
BA7707	Chofer de Director General	007
CS0808	Notificador Especializado	8B1
CS0308	Agente de La Policía Investigadora	8B2
CS0908	Agente del M.P. "b"	8C1
CS0708	Perito	8C2
CS0208	Jefe de Grupo	8C3
FS0709	Facilitador	09A
FS1109	Agente del M.P.	09B
FS0409	Comandante	09C
FS1009	Coordinador de Peritos	09D
FS0110	Agente A	10A
FS0311	Agente del M.P. Especial	11A
FS0111	Agente B	11B
FS0211	Primer Comandante	11C
FS0112	Director General de la Policía Investigadora	12A
CS0103	Policía	03A



Presupuesto de Egresos del Estado de Hidalgo
Ejercicio Fiscal 2020

Inventario de puestos

Complementario 26

Código	Denominación	Nivel
CS0204	Custodio "a"	04A
CS0304	Custodio "b"	04B
CS0104	Policía Tercero	04C
CS0205	Custodio "c"	05A
CS0105	Policía Segundo	05B
BS0105	Policía Segundo "c"	05C
CS0206	Policía Primero	06A
CS0406	Custodio "d"	06C
CS0306	Suboficial	06D
CS0107	Oficial	07A
CS0508	Escolta "b"	8B1
CS0108	Subinspector	8B2
CS0408	Custodio "e"	8B3
CS1208	Policía de Gabinete A	08C
CS1108	Policía Procesal	8C1
FS1209	Policía de Gabinete B	009
FS0109	Inspector	09A
FS0509	Custodio "f"	09B
FS0609	Jefe de Seguridad y Custodia	09C
FS0209	Escolta	09D
FS0410	Policía de Gabinete C	010
FS0210	Escolta A	10A
FS0310	Coordinador De Seguridad Regional	10B
FS0511	Policía De Gabinete D	011
FS0411	Director Del H. Cuerpo De Bomberos	11A
FS0212	Comisario General	13A
HNO100	Apoyo A	00A
HNO200	Apoyo B	00B
HNO300	Apoyo C	00C
HNO400	Apoyo D	00D



Presupuesto de Egresos del Estado de Hidalgo
Ejercicio Fiscal 2020*Inventario de puestos*

Complementario 26

Código	Denominación	Nivel
HNO500	Apoyo E	00E
HNO600	Apoyo F	00F
HNO700	Apoyo G	00G
HNO101	Auxiliar A	001
HNO102	Auxiliar B	002
HNO103	Auxiliar C	003
HNO104	Asistente A	004
HNO105	Asistente B	005
HNO106	Analista	006
HNO206	Analista A	06A
HNO107	Técnico Especializado	007
HNO207	Técnico Especializado A	07A
HNO18A	Jefe de Oficina A-1	8A1
HNO28A	Jefe de Oficina A-2	8A2
HNO38A	Jefe de Oficina A-3	8A3
HNO48A	Jefe de Oficina A-4	8A4
HNO58A	Jefe de Oficina A-5	8A5
HNO18B	Jefe de Oficina B-1	8B1
HNO28B	Jefe de Oficina B-2	8B2
HNO38B	Jefe de Oficina B-3	8B3
HNO48B	Jefe de Oficina B-4	8B4
HNO58B	Jefe de Oficina B-5	8B5
HNO68B	Jefe de Oficina B-6	8B6
HNO18C	Jefe de Oficina C-1	8C1
HNO28C	Jefe de Oficina C-2	8C2
HNO38C	Jefe de Oficina C-3	8C3
HNO48C	Jefe de Oficina C-4	8C4
HNO58C	Jefe de Oficina C-5	8C5
HNO68C	Jefe de Oficina C-6	8C6
HNO109	Jefe de Departamento A	09A



Presupuesto de Egresos del Estado de Hidalgo
Ejercicio Fiscal 2020

Inventario de puestos

Complementario 26

Código	Denominación	Nivel
HNO209	Jefe de Departamento B	09B
HNO309	Jefe de Departamento C	09C
HNO409	Jefe de Departamento D	09D
HNO509	Jefe de Departamento E	09E
HNO110	Subdirector de Área A	10A
HNO210	Subdirector de Área B	10B
HNO310	Subdirector de Área C	10C
HNO111	Director de Área A	11A
HNO211	Director de Área B	11B
HNO311	Director de Área C	11C
HNO112	Director General A	12A
HNO212	Director General B	12B
HNO312	Director General C	12C
HNO412	Director General D	12D

7

Presupuesto de Egresos del Estado de Hidalgo
Ejercicio Fiscal 2020

Clasificación Institucional por objeto del gasto

Complementario 27

Descripción	Monto Presupuestado
Poder Legislativo	304,163,547
Presidencia de la Junta de Gobierno	199,893,541
4000 TRANSFERENCIAS, ASIGNACIONES, SUBSIDIOS Y OTRAS AYUDAS	199,893,541
4100 Transferencias internas y asignaciones al sector público	199,893,541
412001 Asignaciones Presupuestarias al Poder Legislativo	199,893,541
Auditoría Superior del Estado de Hidalgo	104,270,006
4000 TRANSFERENCIAS, ASIGNACIONES, SUBSIDIOS Y OTRAS AYUDAS	104,270,006
4100 Transferencias internas y asignaciones al sector público	104,270,006
412001 Asignaciones Presupuestarias al Poder Legislativo	104,270,006

1



Presupuesto de Egresos del Estado de Hidalgo
Ejercicio Fiscal 2020*Clasificación Institucional por objeto del gasto*

Complementario 27

Descripción		Monto Presupuestado
Poder Judicial		535,530,743
Tribunal Superior de Justicia		521,923,372
4000	TRANSFERENCIAS, ASIGNACIONES, SUBSIDIOS Y OTRAS AYUDAS	521,923,372
4100	<i>Transferencias internas y asignaciones al sector público</i>	521,923,372
413001	Asignaciones Presupuestarias al Poder Judicial	521,923,372
Tribunal de Justicia Administrativa		13,607,371
4000	TRANSFERENCIAS, ASIGNACIONES, SUBSIDIOS Y OTRAS AYUDAS	13,607,371
4100	<i>Transferencias internas y asignaciones al sector público</i>	13,607,371
413001	Asignaciones Presupuestarias al Poder Judicial	13,607,371

2

Presupuesto de Egresos del Estado de Hidalgo
Ejercicio Fiscal 2020*Clasificación Institucional por objeto del gasto*

Complementario 27

Descripción		Monto Presupuestado
Instituto Estatal Electoral		448,605,490
Instituto Estatal Electoral		448,605,490
4000	TRANSFERENCIAS, ASIGNACIONES, SUBSIDIOS Y OTRAS AYUDAS	448,605,490
4100	<i>Transferencias internas y asignaciones al sector público</i>	448,605,490
414001	Asignaciones Presupuestarias a Órganos Autónomos	448,605,490

3



Presupuesto de Egresos del Estado de Hidalgo
Ejercicio Fiscal 2020

Clasificación Institucional por objeto del gasto

Complementario 27

Descripción	Monto Presupuestado
Comisión de Derechos Humanos del Estado	46,970,749
Comisión de Derechos Humanos del Estado	46,970,749
4000 TRANSFERENCIAS, ASIGNACIONES, SUBSIDIOS Y OTRAS AYUDAS	46,970,749
4100 Transferencias internas y asignaciones al sector público	46,970,749
414001 Asignaciones Presupuestarias a Órganos Autónomos	46,970,749

4

Presupuesto de Egresos del Estado de Hidalgo
Ejercicio Fiscal 2020

Clasificación Institucional por objeto del gasto

Complementario 27

Descripción	Monto Presupuestado
Instituto de Transparencia, Acceso a la Información Pública Gubernamental y Protección de Datos Personales del Estado de Hidalgo	18,985,445
Instituto de Transparencia, Acceso a la Información Pública Gubernamental y Protección de Datos Personales del Estado de Hidalgo	18,985,445
4000 TRANSFERENCIAS, ASIGNACIONES, SUBSIDIOS Y OTRAS AYUDAS	18,985,445
4100 Transferencias internas y asignaciones al sector público	18,985,445
414001 Asignaciones Presupuestarias a Órganos Autónomos	18,985,445

5



Presupuesto de Egresos del Estado de Hidalgo
Ejercicio Fiscal 2020*Clasificación Institucional por objeto del gasto*

Complementario 27

Descripción		Monto Presupuestado
Tribunal Electoral del Estado de Hidalgo		28,191,389
Tribunal Electoral del Estado		28,191,389
4000	TRANSFERENCIAS, ASIGNACIONES, SUBSIDIOS Y OTRAS AYUDAS	28,191,389
4100	<i>Transferencias internas y asignaciones al sector público</i>	<i>28,191,389</i>
414001	Asignaciones Presupuestarias a Órganos Autónomos	28,191,389

6

Presupuesto de Egresos del Estado de Hidalgo
Ejercicio Fiscal 2020*Clasificación Institucional por objeto del gasto*

Complementario 27

Descripción		Monto Presupuestado
Oficina del Gobernador		27,980,677
Secretaría Particular		18,619,990
1000	SERVICIOS PERSONALES	10,603,702
1100	<i>Remuneraciones al personal de carácter permanente</i>	<i>1,646,016</i>
113001	Sueldos	1,646,016
1200	<i>Remuneraciones al personal de carácter transitorio</i>	<i>261,800</i>
121001	Honorarios Asimilables a Salarios	261,800
1300	<i>Remuneraciones adicionales y especiales</i>	<i>8,125,666</i>
132001	Prima Vacacional y Dominical	54,883
132002	Gratificación Anual	1,486,107
134001	Compensaciones	6,584,676
1400	<i>Seguridad Social</i>	<i>395,028</i>
141001	Aportaciones al ISSSTE	164,340
141004	Aportaciones al Seguro de Cesantía en Edad Avanzada y Vejez	52,452
142001	Aportaciones a FOVISSSTE	82,428
143001	Aportaciones al SAR	33,168
144001	Cuotas al Seguro de Vida Personal	62,640
1500	<i>Otras prestaciones sociales y económicas</i>	<i>158,608</i>



153001	Fondo para Pensiones	33,168
154001	Prestaciones Establecidas por Condiciones Generales de Trabajo	100,800
154004	Ayuda para Útiles Escolares	24,640
1600	Previsiones	16,584
161001	Previsiones de Carácter Laboral, Económica y de Seguridad Social	16,584
2000	MATERIALES Y SUMINISTROS	4,292,204
2100	<i>Materiales de administración, emisión de documentos y artículos oficiales</i>	<i>2,584,268</i>
211001	Material de Oficina	1,062,396
211002	Gastos de Oficina	265,992



Presupuesto de Egresos del Estado de Hidalgo
Ejercicio Fiscal 2020

Clasificación Institucional por objeto del gasto

Complementario 27

	Descripción	Monto Presupuestado
212001	Materiales y Útiles de Impresión y Reproducción	48,000
214001	Materiales y Útiles Consumibles para el Procesamiento en Equipos y Bienes Informáticos	1,087,976
216001	Material de Limpieza	119,904
2200	Alimentos y utensilios	720,000
221001	Alimentación de Personas	720,000
2500	Productos químicos, farmacéuticos y de laboratorio	24,096
253001	Medicinas y Productos Farmacéuticos	24,096
2600	Combustibles, lubricantes y aditivos	963,840
261001	Combustibles y Lubricantes para Vehículos y Equipos Terrestres	963,840
3000	SERVICIOS GENERALES	3,724,084
3100	Servicios básicos	18,000
318001	Servicio Postal	18,000
3500	Servicios de instalación, reparación, mantenimiento y conservación	588,220
355001	Mantenimiento de Vehículos	588,220
3700	Servicios de traslado y viáticos	126,000
375001	Viáticos en el País	126,000
3900	Otros servicios generales	2,991,864
392001	Pago de ISR	2,608,092
392006	Pago de Derechos	26,400
398001	Impuesto sobre Nóminas y Otros que se Deriven de una Relación Laboral	357,372
	Dirección General de Relaciones Públicas y Protocolo	4,369,430
1000	SERVICIOS PERSONALES	2,521,853
1100	Remuneraciones al personal de carácter permanente	494,052
113001	Sueldos	494,052
1300	Remuneraciones adicionales y especiales	1,857,813
132001	Prima Vacacional y Dominical	16,473



Presupuesto de Egresos del Estado de Hidalgo
Ejercicio Fiscal 2020

Clasificación Institucional por objeto del gasto

Complementario 27

	Descripción	Monto Presupuestado
132002	Gratificación Anual	357,180
134001	Compensaciones	1,484,160
1400	<i>Seguridad Social</i>	119,208
141001	Aportaciones al ISSSTE	49,332
141004	Aportaciones al Seguro de Cesantía en Edad Avanzada y Vejez	15,744
142001	Aportaciones a FOVISSSTE	24,732
143001	Aportaciones al SAR	9,960
144001	Cuotas al Seguro de Vida Personal	19,440
1500	<i>Otras prestaciones sociales y económicas</i>	45,800
153001	Fondo para Pensiones	9,960
154001	Prestaciones Establecidas por Condiciones Generales de Trabajo	28,800
154004	Ayuda para Útiles Escolares	7,040
1600	<i>Previsiones</i>	4,980
161001	Previsiones de Carácter Laboral, Económica y de Seguridad Social	4,980
2000	MATERIALES Y SUMINISTROS	790,941
2100	<i>Materiales de administración, emisión de documentos y artículos oficiales</i>	216,033
211001	Material de Oficina	66,033
211002	Gastos de Oficina	60,000
214001	Materiales y Útiles Consumibles para el Procesamiento en Equipos y Bienes Informáticos	48,000
216001	Material de Limpieza	42,000
2200	<i>Alimentos y utensilios</i>	156,000
221001	Alimentación de Personas	156,000
2400	<i>Materiales y artículos de construcción y de reparación</i>	12,000
246001	Material Eléctrico	12,000
2600	<i>Combustibles, lubricantes y aditivos</i>	406,908
261001	Combustibles y Lubricantes para Vehículos y Equipos Terrestres	406,908



Presupuesto de Egresos del Estado de Hidalgo
Ejercicio Fiscal 2020

Clasificación Institucional por objeto del gasto

Complementario 27

	Descripción	Monto Presupuestado
3000	SERVICIOS GENERALES	1,056,636
3100	<i>Servicios básicos</i>	12,000
318001	Servicio Postal	12,000
3300	<i>Servicios profesionales, científicos, técnicos y otros servicios</i>	337,512
338001	Servicios de Vigilancia	337,512
3500	<i>Servicios de instalación, reparación, mantenimiento y conservación</i>	60,000
355001	Mantenimiento de Vehículos	48,000
358001	Servicios de Limpieza y Manejo de Desechos	12,000
3700	<i>Servicios de traslado y viáticos</i>	27,924
375001	Viáticos en el País	27,924
3900	<i>Otros servicios generales</i>	619,200
392001	Pago de ISR	536,088
398001	Impuesto sobre Nóminas y Otros que se Deriven de una Relación Laboral	83,112
Secretaría Técnica		4,991,257
1000	SERVICIOS PERSONALES	3,184,367
1100	<i>Remuneraciones al personal de carácter permanente</i>	389,712
113001	Sueldos	389,712
1200	<i>Remuneraciones al personal de carácter transitorio</i>	301,000
121001	Honorarios Asimilables a Salarios	301,000
1300	<i>Remuneraciones adicionales y especiales</i>	2,370,159
132001	Prima Vacacional y Dominical	12,994
132002	Gratificación Anual	420,113
134001	Compensaciones	1,937,052
1400	<i>Seguridad Social</i>	93,804
141001	Aportaciones al ISSSTE	38,904
141004	Aportaciones al Seguro de Cesantía en Edad Avanzada y Vejez	12,420
142001	Aportaciones a FOVISSSTE	19,512



Presupuesto de Egresos del Estado de Hidalgo
Ejercicio Fiscal 2020

Clasificación Institucional por objeto del gasto

Complementario 27

	Descripción	Monto Presupuestado
143001	Aportaciones al SAR	7,848
144001	Cuotas al Seguro de Vida Personal	15,120
1500	<i>Otras prestaciones sociales y económicas</i>	25,768
153001	Fondo para Pensiones	7,848
154001	Prestaciones Establecidas por Condiciones Generales de Trabajo	14,400
154004	Ayuda para Útiles Escolares	3,520
1600	<i>Previsiones</i>	3,924
161001	Previsiones de Carácter Laboral, Económica y de Seguridad Social	3,924
2000	MATERIALES Y SUMINISTROS	849,996
2100	<i>Materiales de administración, emisión de documentos y artículos oficiales</i>	729,996
211001	Material de Oficina	309,996
211002	Gastos de Oficina	216,000
214001	Materiales y Útiles Consumibles para el Procesamiento en Equipos y Bienes Informáticos	204,000
2600	<i>Combustibles, lubricantes y aditivos</i>	120,000
261001	Combustibles y Lubricantes para Vehículos y Equipos Terrestres	120,000
3000	SERVICIOS GENERALES	956,894
3500	<i>Servicios de instalación, reparación, mantenimiento y conservación</i>	63,038
355001	Mantenimiento de Vehículos	63,038
3700	<i>Servicios de traslado y viáticos</i>	24,000
375001	Viáticos en el País	24,000
3900	<i>Otros servicios generales</i>	869,856
392001	Pago de ISR	763,296
398001	Impuesto sobre Nóminas y Otros que se Deriven de una Relación Laboral	106,560



Presupuesto de Egresos del Estado de Hidalgo
Ejercicio Fiscal 2020

Clasificación Institucional por objeto del gasto

Complementario 27

Descripción	Monto Presupuestado
Secretaría de Gobierno	702,417,768
Secretaría de Gobierno	101,079,930
1000 SERVICIOS PERSONALES	28,974,845
1100 Remuneraciones al personal de carácter permanente	6,767,532
113001 Sueldos	6,767,532
1200 Remuneraciones al personal de carácter transitorio	88,200
121001 Honorarios Asimilables a Salarios	88,200
1300 Remuneraciones adicionales y especiales	18,629,545
131001 Prima Quinquenal	189,588
132001 Prima Vacacional y Dominical	242,093
132002 Gratificación Anual	3,837,308
134001 Compensaciones	14,360,556
1400 Seguridad Social	1,640,964
141001 Aportaciones al ISSSTE	675,648
141004 Aportaciones al Seguro de Cesantía en Edad Avanzada y Vejez	215,532
142001 Aportaciones a FOVISSSTE	339,012
143001 Aportaciones al SAR	136,452
144001 Cuotas al Seguro de Vida Personal	274,320
1500 Otras prestaciones sociales y económicas	1,756,132
153001 Fondo para Pensiones	136,452
154001 Prestaciones Establecidas por Condiciones Generales de Trabajo	1,209,600
154003 Asignaciones Adicionales al Sueldo	112,000
154004 Ayuda para Útiles Escolares	190,080
154005 Ayuda para Transporte	108,000
1600 Previsiones	68,472
161001 Previsiones de Carácter Laboral, Económica y de Seguridad Social	68,472
1700 Pago de estímulos a servidores públicos	24,000
171001 Estímulos	24,000



Presupuesto de Egresos del Estado de Hidalgo
Ejercicio Fiscal 2020

Clasificación Institucional por objeto del gasto

Complementario 27

	Descripción	Monto Presupuestado
2000	MATERIALES Y SUMINISTROS	744,295
2100	<i>Materiales de administración, emisión de documentos y artículos oficiales</i>	220,895
211001	Material de Oficina	122,000
211002	Gastos de Oficina	98,895
2500	<i>Productos químicos, farmacéuticos y de laboratorio</i>	2,400
253001	Medicinas y Productos Farmacéuticos	2,400
2600	<i>Combustibles, lubricantes y aditivos</i>	521,000
261001	Combustibles y Lubricantes para Vehículos y Equipos Terrestres	521,000
3000	SERVICIOS GENERALES	66,960,790
3100	<i>Servicios básicos</i>	210,000
319001	Servicios Integrales y Otros Servicios	210,000
3200	<i>Servicios de arrendamiento</i>	11,740,800
325001	Arrendamiento de Vehículos y Equipo de Transporte	11,232,000
329001	Otros Arrendamientos	508,800
3300	<i>Servicios profesionales, científicos, técnicos y otros servicios</i>	104,564
331003	Servicios de Consultoría y Asesoría	104,564
3400	<i>Servicios financieros, bancarios y comerciales</i>	190,000
347001	Fletes y Maniobras	190,000
3500	<i>Servicios de instalación, reparación, mantenimiento y conservación</i>	378,225
352001	Mantenimiento de Mobiliario y Equipo de Administración, Educacional y Recreativo	30,225
355001	Mantenimiento de Vehículos	348,000
3600	<i>Servicios de comunicación social y publicidad</i>	1,516,261
361001	Difusión de Programas y Actividades Gubernamentales	289,301
361002	Impresiones y Publicaciones Oficiales	900,000
365001	Servicios de la Industria Fílmica, del Sonido y del Video	326,960
3700	<i>Servicios de traslado y viáticos</i>	36,105



Presupuesto de Egresos del Estado de Hidalgo
Ejercicio Fiscal 2020

Clasificación Institucional por objeto del gasto

Complementario 27

	Descripción	Monto Presupuestado
375001	Viáticos en el País	36,105
3800	<i>Servicios oficiales</i>	46,661,931
381001	Gastos de Ceremonial	3,000,000
382001	Gastos de Orden Social y Cultural	43,661,931
3900	<i>Otros servicios generales</i>	6,122,904
392001	Pago de ISR	5,169,060
392006	Pago de Derechos	26,100
398001	Impuesto sobre Nóminas y Otros que se Deriven de una Relación Laboral	927,744
4000	TRANSFERENCIAS, ASIGNACIONES, SUBSIDIOS Y OTRAS AYUDAS	4,400,000
4400	<i>Ayudas sociales</i>	1,000,000
441001	Ayudas Sociales a Personas	1,000,000
4800	<i>Donativos</i>	3,400,000
481001	Donativos a Instituciones sin Fines de Lucro	3,400,000
	Subsecretaría de Gobernación	33,018,841
1000	SERVICIOS PERSONALES	26,117,278
1100	<i>Remuneraciones al personal de carácter permanente</i>	5,084,280
113001	Sueldos	5,084,280
1200	<i>Remuneraciones al personal de carácter transitorio</i>	309,400
121001	Honorarios Asimilables a Salarios	309,400
1300	<i>Remuneraciones adicionales y especiales</i>	18,018,782
131001	Prima Quinquenal	241,824
132001	Prima Vacacional y Dominical	187,370
132002	Gratificación Anual	3,488,640
134001	Compensaciones	14,100,948
1400	<i>Seguridad Social</i>	1,234,008
141001	Aportaciones al ISSSTE	507,588
141004	Aportaciones al Seguro de Cesantía en Edad Avanzada y Vejez	162,000



Presupuesto de Egresos del Estado de Hidalgo
Ejercicio Fiscal 2020

Clasificación Institucional por objeto del gasto

Complementario 27

	Descripción	Monto Presupuestado
142001	Aportaciones a FOVISSSTE	254,688
143001	Aportaciones al SAR	102,372
144001	Cuotas al Seguro de Vida Personal	207,360
1500	<i>Otras prestaciones sociales y económicas</i>	<i>1,393,012</i>
153001	Fondo para Pensiones	102,372
154001	Prestaciones Establecidas por Condiciones Generales de Trabajo	936,000
154003	Asignaciones Adicionales al Sueldo	123,200
154004	Ayuda para Útiles Escolares	112,640
154005	Ayuda para Transporte	118,800
1600	<i>Previsiones</i>	<i>51,396</i>
161001	Previsiones de Carácter Laboral, Económica y de Seguridad Social	51,396
1700	<i>Pago de estímulos a servidores públicos</i>	<i>26,400</i>
171001	Estímulos	26,400
2000	MATERIALES Y SUMINISTROS	219,630
2100	<i>Materiales de administración, emisión de documentos y artículos oficiales</i>	<i>24,960</i>
211002	Gastos de Oficina	24,960
2600	<i>Combustibles, lubricantes y aditivos</i>	<i>194,670</i>
261001	Combustibles y Lubricantes para Vehículos y Equipos Terrestres	194,670
3000	SERVICIOS GENERALES	6,681,933
3300	<i>Servicios profesionales, científicos, técnicos y otros servicios</i>	<i>151,960</i>
336002	Formas Valoradas	151,960
3500	<i>Servicios de instalación, reparación, mantenimiento y conservación</i>	<i>106,800</i>
355001	Mantenimiento de Vehículos	106,800
3700	<i>Servicios de traslado y viáticos</i>	<i>136,817</i>
372001	Pasajes Terrestres	4,817
375001	Viáticos en el País	132,000
3900	<i>Otros servicios generales</i>	<i>6,286,356</i>



Presupuesto de Egresos del Estado de Hidalgo
Ejercicio Fiscal 2020

Clasificación Institucional por objeto del gasto

Complementario 27

	Descripción	Monto Presupuestado
392001	Pago de ISR	5,434,572
398001	Impuesto sobre Nóminas y Otros que se Deriven de una Relación Laboral	851,784
Dirección General de Investigaciones Políticas y Sociales		13,960,420
1000	SERVICIOS PERSONALES	11,694,498
1100	Remuneraciones al personal de carácter permanente	3,084,348
113001	Sueldos	3,084,348
1200	Remuneraciones al personal de carácter transitorio	88,200
121001	Honorarios Asimilables a Salarios	88,200
1300	Remuneraciones adicionales y especiales	6,993,726
131001	Prima Quinquenal	69,540
132001	Prima Vacacional y Dominical	107,502
132002	Gratificación Anual	1,519,800
134001	Compensaciones	5,296,884
1400	Seguridad Social	748,140
141001	Aportaciones al ISSSTE	307,968
141004	Aportaciones al Seguro de Cesantía en Edad Avanzada y Vejez	98,256
142001	Aportaciones a FOVISSSTE	154,440
143001	Aportaciones al SAR	62,196
144001	Cuotas al Seguro de Vida Personal	125,280
1500	Otras prestaciones sociales y económicas	741,636
153001	Fondo para Pensiones	62,196
154001	Prestaciones Establecidas por Condiciones Generales de Trabajo	518,400
154003	Asignaciones Adicionales al Sueldo	33,600
154004	Ayuda para Útiles Escolares	95,040
154005	Ayuda para Transporte	32,400
1600	Previsiones	31,248
161001	Previsiones de Carácter Laboral, Económica y de Seguridad Social	31,248



Presupuesto de Egresos del Estado de Hidalgo
Ejercicio Fiscal 2020

Clasificación Institucional por objeto del gasto

Complementario 27

	Descripción	Monto Presupuestado
1700	<i>Pago de estímulos a servidores públicos</i>	7,200
171001	Estímulos	7,200
2000	MATERIALES Y SUMINISTROS	43,167
2100	<i>Materiales de administración, emisión de documentos y artículos oficiales</i>	11,520
211002	Gastos de Oficina	11,520
2600	<i>Combustibles, lubricantes y aditivos</i>	31,647
261001	Combustibles y Lubricantes para Vehículos y Equipos Terrestres	31,647
3000	SERVICIOS GENERALES	2,222,755
3500	<i>Servicios de instalación, reparación, mantenimiento y conservación</i>	15,840
355001	Mantenimiento de Vehículos	15,840
3700	<i>Servicios de traslado y viáticos</i>	17,287
372001	Pasajes Terrestres	3,607
375001	Viáticos en el País	13,680
3900	<i>Otros servicios generales</i>	2,189,628
392001	Pago de ISR	1,820,736
398001	Impuesto sobre Nóminas y Otros que se Deriven de una Relación Laboral	368,892
	Dirección General de Asuntos Agrarios	2,234,899
1000	SERVICIOS PERSONALES	1,692,267
1100	<i>Remuneraciones al personal de carácter permanente</i>	276,312
113001	Sueldos	276,312
1300	<i>Remuneraciones adicionales y especiales</i>	1,323,083
132001	Prima Vacacional y Dominical	9,213
132002	Gratificación Anual	243,206
134001	Compensaciones	1,070,664
1400	<i>Seguridad Social</i>	66,600
141001	Aportaciones al ISSSTE	27,588



Presupuesto de Egresos del Estado de Hidalgo
Ejercicio Fiscal 2020

Clasificación Institucional por objeto del gasto

Complementario 27

	Descripción	Monto Presupuestado
141004	Aportaciones al Seguro de Cesantía en Edad Avanzada y Vejez	8,808
142001	Aportaciones a FOVISSSTE	13,836
143001	Aportaciones al SAR	5,568
144001	Cuotas al Seguro de Vida Personal	10,800
1500	Otras prestaciones sociales y económicas	23,488
153001	Fondo para Pensiones	5,568
154001	Prestaciones Establecidas por Condiciones Generales de Trabajo	14,400
154004	Ayuda para Útiles Escolares	3,520
1600	Previsiones	2,784
161001	Previsiones de Carácter Laboral, Económica y de Seguridad Social	2,784
2000	MATERIALES Y SUMINISTROS	42,495
2100	Materiales de administración, emisión de documentos y artículos oficiales	11,520
211002	Gastos de Oficina	11,520
2600	Combustibles, lubricantes y aditivos	30,975
261001	Combustibles y Lubricantes para Vehículos y Equipos Terrestres	30,975
3000	SERVICIOS GENERALES	500,137
3500	Servicios de instalación, reparación, mantenimiento y conservación	15,840
355001	Mantenimiento de Vehículos	15,840
3700	Servicios de traslado y viáticos	17,305
372001	Pasajes Terrestres	3,625
375001	Viáticos en el País	13,680
3900	Otros servicios generales	466,992
392001	Pago de ISR	410,076
398001	Impuesto sobre Nóminas y Otros que se Deriven de una Relación Laboral	56,916
	Subsecretaría de Gobierno en la Huasteca Hidalguense	9,018,960
1000	SERVICIOS PERSONALES	7,241,929



Presupuesto de Egresos del Estado de Hidalgo
Ejercicio Fiscal 2020

Clasificación Institucional por objeto del gasto

Complementario 27

	Descripción	Monto Presupuestado
1100	<i>Remuneraciones al personal de carácter permanente</i>	1,700,688
113001	Sueldos	1,700,688
1300	<i>Remuneraciones adicionales y especiales</i>	4,637,361
131001	Prima Quinquenal	31,932
132001	Prima Vacacional y Dominical	59,877
132002	Gratificación Anual	959,076
134001	Compensaciones	3,586,476
1400	<i>Seguridad Social</i>	412,548
141001	Aportaciones al ISSSTE	169,788
141004	Aportaciones al Seguro de Cesantía en Edad Avanzada y Vejez	54,180
142001	Aportaciones a FOVISSSTE	85,188
143001	Aportaciones al SAR	34,272
144001	Cuotas al Seguro de Vida Personal	69,120
1500	<i>Otras prestaciones sociales y económicas</i>	469,312
153001	Fondo para Pensiones	34,272
154001	Prestaciones Establecidas por Condiciones Generales de Trabajo	331,200
154003	Asignaciones Adicionales al Sueldo	22,400
154004	Ayuda para Útiles Escolares	59,840
154005	Ayuda para Transporte	21,600
1600	<i>Previsiones</i>	17,220
161001	Previsiones de Carácter Laboral, Económica y de Seguridad Social	17,220
1700	<i>Pago de estímulos a servidores públicos</i>	4,800
171001	Estímulos	4,800
2000	MATERIALES Y SUMINISTROS	113,931
2100	<i>Materiales de administración, emisión de documentos y artículos oficiales</i>	10,800
211002	Gastos de Oficina	10,800
2600	<i>Combustibles, lubricantes y aditivos</i>	103,131



Presupuesto de Egresos del Estado de Hidalgo
Ejercicio Fiscal 2020

Clasificación Institucional por objeto del gasto

Complementario 27

	Descripción	Monto Presupuestado
261001	Combustibles y Lubricantes para Vehículos y Equipos Terrestres	103,131
3000	SERVICIOS GENERALES	1,663,100
3500	<i>Servicios de instalación, reparación, mantenimiento y conservación</i>	21,396
355001	Mantenimiento de Vehículos	21,396
3700	<i>Servicios de traslado y viáticos</i>	74,324
372001	Pasajes Terrestres	74,324
3900	<i>Otros servicios generales</i>	1,567,380
392001	Pago de ISR	1,333,920
398001	Impuesto sobre Nóminas y Otros que se Deriven de una Relación Laboral	233,460
	Subsecretaría de Gobierno en el Valle del Mezquital	6,056,115
1000	SERVICIOS PERSONALES	4,641,373
1100	<i>Remuneraciones al personal de carácter permanente</i>	753,900
113001	Sueldos	753,900
1300	<i>Remuneraciones adicionales y especiales</i>	3,491,225
131001	Prima Quinquenal	34,956
132001	Prima Vacacional y Dominical	27,558
132002	Gratificación Anual	642,563
134001	Compensaciones	2,786,148
1400	<i>Seguridad Social</i>	182,472
141001	Aportaciones al ISSSTE	75,276
141004	Aportaciones al Seguro de Cesantía en Edad Avanzada y Vejez	24,048
142001	Aportaciones a FOVISSSTE	37,752
143001	Aportaciones al SAR	15,156
144001	Cuotas al Seguro de Vida Personal	30,240
1500	<i>Otras prestaciones sociales y económicas</i>	202,556
153001	Fondo para Pensiones	15,156
154001	Prestaciones Establecidas por Condiciones Generales de Trabajo	136,800



Presupuesto de Egresos del Estado de Hidalgo
Ejercicio Fiscal 2020

Clasificación Institucional por objeto del gasto

Complementario 27

	Descripción	Monto Presupuestado
154003	Asignaciones Adicionales al Sueldo	16,800
154004	Ayuda para Útiles Escolares	17,600
154005	Ayuda para Transporte	16,200
1600	Previsiones	7,620
161001	Previsiones de Carácter Laboral, Económica y de Seguridad Social	7,620
1700	Pago de estímulos a servidores públicos	3,600
171001	Estímulos	3,600
2000	MATERIALES Y SUMINISTROS	111,290
2100	Materiales de administración, emisión de documentos y artículos oficiales	20,000
211001	Material de Oficina	20,000
2600	Combustibles, lubricantes y aditivos	91,290
261001	Combustibles y Lubricantes para Vehículos y Equipos Terrestres	91,290
3000	SERVICIOS GENERALES	1,303,452
3900	Otros servicios generales	1,303,452
392001	Pago de ISR	1,147,608
398001	Impuesto sobre Nóminas y Otros que se Deriven de una Relación Laboral	155,844
Subsecretaría de Desarrollo Político		5,938,147
1000	SERVICIOS PERSONALES	4,876,273
1100	Remuneraciones al personal de carácter permanente	1,174,164
113001	Sueldos	1,174,164
1300	Remuneraciones adicionales y especiales	3,029,537
131001	Prima Quinquenal	40,368
132001	Prima Vacacional y Dominical	41,558
132002	Gratificación Anual	633,231
134001	Compensaciones	2,314,380
1400	Seguridad Social	284,712



Presupuesto de Egresos del Estado de Hidalgo
Ejercicio Fiscal 2020

Clasificación Institucional por objeto del gasto

Complementario 27

	Descripción	Monto Presupuestado
141001	Aportaciones al ISSSTE	117,264
141004	Aportaciones al Seguro de Cesantía en Edad Avanzada y Vejez	37,440
142001	Aportaciones a FOVISSSTE	58,824
143001	Aportaciones al SAR	23,664
144001	Cuotas al Seguro de Vida Personal	47,520
1500	<i>Otras prestaciones sociales y económicas</i>	372,344
153001	Fondo para Pensiones	23,664
154001	Prestaciones Establecidas por Condiciones Generales de Trabajo	266,400
154003	Asignaciones Adicionales al Sueldo	16,800
154004	Ayuda para Útiles Escolares	49,280
154005	Ayuda para Transporte	16,200
1600	<i>Previsiones</i>	11,916
161001	Previsiones de Carácter Laboral, Económica y de Seguridad Social	11,916
1700	<i>Pago de estímulos a servidores públicos</i>	3,600
171001	Estímulos	3,600
2000	MATERIALES Y SUMINISTROS	44,400
2100	<i>Materiales de administración, emisión de documentos y artículos oficiales</i>	8,400
211002	Gastos de Oficina	8,400
2600	<i>Combustibles, lubricantes y aditivos</i>	36,000
261001	Combustibles y Lubricantes para Vehículos y Equipos Terrestres	36,000
3000	SERVICIOS GENERALES	1,017,474
3500	<i>Servicios de instalación, reparación, mantenimiento y conservación</i>	4,946
355001	Mantenimiento de Vehículos	4,946
3900	<i>Otros servicios generales</i>	1,012,528
392001	Pago de ISR	855,480
392006	Pago de Derechos	1,432



Presupuesto de Egresos del Estado de Hidalgo
Ejercicio Fiscal 2020

Clasificación Institucional por objeto del gasto

Complementario 27

	Descripción	Monto Presupuestado
398001	Impuesto sobre Nóminas y Otros que se Deriven de una Relación Laboral	155,616
	Dirección General de Desarrollo Político	8,764,488
1000	SERVICIOS PERSONALES	7,034,342
1100	Remuneraciones al personal de carácter permanente	1,195,440
113001	Sueldos	1,195,440
1200	Remuneraciones al personal de carácter transitorio	359,800
121001	Honorarios Asimilables a Salarios	359,800
1300	Remuneraciones adicionales y especiales	5,068,490
131001	Prima Quinquenal	24,384
132001	Prima Vacacional y Dominical	41,375
132002	Gratificación Anual	949,779
134001	Compensaciones	4,052,952
1400	Seguridad Social	288,924
141001	Aportaciones al ISSSTE	119,328
141004	Aportaciones al Seguro de Cesantía en Edad Avanzada y Vejez	38,076
142001	Aportaciones a FOVISSSTE	59,880
143001	Aportaciones al SAR	24,120
144001	Cuotas al Seguro de Vida Personal	47,520
1500	Otras prestaciones sociales y económicas	107,240
153001	Fondo para Pensiones	24,120
154001	Prestaciones Establecidas por Condiciones Generales de Trabajo	57,600
154003	Asignaciones Adicionales al Sueldo	11,200
154004	Ayuda para Útiles Escolares	3,520
154005	Ayuda para Transporte	10,800
1600	Previsiones	12,048
161001	Previsiones de Carácter Laboral, Económica y de Seguridad Social	12,048
1700	Pago de estímulos a servidores públicos	2,400



Presupuesto de Egresos del Estado de Hidalgo
Ejercicio Fiscal 2020

Clasificación Institucional por objeto del gasto

Complementario 27

	Descripción	Monto Presupuestado
171001	Estímulos	2,400
2000	MATERIALES Y SUMINISTROS	30,946
2100	<i>Materiales de administración, emisión de documentos y artículos oficiales</i>	8,400
211002	Gastos de Oficina	8,400
2600	<i>Combustibles, lubricantes y aditivos</i>	22,546
261001	Combustibles y Lubricantes para Vehículos y Equipos Terrestres	22,546
3000	SERVICIOS GENERALES	1,699,200
3900	<i>Otros servicios generales</i>	1,699,200
392001	Pago de ISR	1,469,148
398001	Impuesto sobre Nóminas y Otros que se Deriven de una Relación Laboral	230,052
	Coordinación General Jurídica	26,675,907
1000	SERVICIOS PERSONALES	19,993,672
1100	<i>Remuneraciones al personal de carácter permanente</i>	4,042,128
113001	Sueldos	4,042,128
1200	<i>Remuneraciones al personal de carácter transitorio</i>	3,120,600
121001	Honorarios Asimilables a Salarios	3,120,600
1300	<i>Remuneraciones adicionales y especiales</i>	10,882,372
131001	Prima Quinquenal	64,152
132001	Prima Vacacional y Dominical	139,980
132002	Gratificación Anual	2,257,288
134001	Compensaciones	8,420,952
1400	<i>Seguridad Social</i>	978,288
141001	Aportaciones al ISSSTE	403,608
141004	Aportaciones al Seguro de Cesantía en Edad Avanzada y Vejez	128,760
142001	Aportaciones a FOVISSSTE	202,428
143001	Aportaciones al SAR	81,492



Presupuesto de Egresos del Estado de Hidalgo
Ejercicio Fiscal 2020

Clasificación Institucional por objeto del gasto

Complementario 27

	Descripción	Monto Presupuestado
144001	Cuotas al Seguro de Vida Personal	162,000
1500	Otras prestaciones sociales y económicas	922,212
153001	Fondo para Pensiones	81,492
154001	Prestaciones Establecidas por Condiciones Generales de Trabajo	648,000
154003	Asignaciones Adicionales al Sueldo	33,600
154004	Ayuda para Útiles Escolares	126,720
154005	Ayuda para Transporte	32,400
1600	Previsiones	40,872
161001	Previsiones de Carácter Laboral, Económica y de Seguridad Social	40,872
1700	Pago de estímulos a servidores públicos	7,200
171001	Estímulos	7,200
2000	MATERIALES Y SUMINISTROS	509,377
2100	Materiales de administración, emisión de documentos y artículos oficiales	250,890
211001	Material de Oficina	146,218
211002	Gastos de Oficina	43,200
214001	Materiales y Útiles Consumibles para el Procesamiento en Equipos y Bienes Informáticos	61,472
2500	Productos químicos, farmacéuticos y de laboratorio	1,500
253001	Medicinas y Productos Farmacéuticos	1,500
2600	Combustibles, lubricantes y aditivos	250,206
261001	Combustibles y Lubricantes para Vehículos y Equipos Terrestres	250,206
2900	Herramientas, refacciones y accesorios menores	6,781
294001	Refacciones y Accesorios Menores de Equipo de Cómputo y Tecnologías de la Información	6,781
3000	SERVICIOS GENERALES	5,814,526
3100	Servicios básicos	13,994
318001	Servicio Postal	1,994
319004	Servicios Integrales de Infraestructura de Cómputo	12,000



Presupuesto de Egresos del Estado de Hidalgo
Ejercicio Fiscal 2020

Clasificación Institucional por objeto del gasto

Complementario 27

	Descripción	Monto Presupuestado
3200	<i>Servicios de arrendamiento</i>	16,937
327001	Arrendamiento de Activos Intangibles	16,937
3300	<i>Servicios profesionales, científicos, técnicos y otros servicios</i>	1,288,720
338001	Servicios de Vigilancia	1,288,720
3500	<i>Servicios de instalación, reparación, mantenimiento y conservación</i>	149,000
353001	Instalación, Reparación y Mantenimiento de Bienes Informáticos	89,000
355001	Mantenimiento de Vehículos	60,000
3800	<i>Servicios oficiales</i>	737,127
382001	Gastos de Orden Social y Cultural	737,127
3900	<i>Otros servicios generales</i>	3,608,748
392001	Pago de ISR	2,983,344
398001	Impuesto sobre Nóminas y Otros que se Deriven de una Relación Laboral	625,404
5000	BIENES MUEBLES, INMUEBLES E INTANGIBLES	358,332
5100	<i>Mobiliario y equipo de administración</i>	193,332
511001	Muebles de Oficina y Estantería	72,928
515001	Bienes Informáticos	120,404
5900	<i>Activos intangibles</i>	165,000
591001	Software	165,000
	Dirección General Jurídica	3,949,695
1000	SERVICIOS PERSONALES	3,094,311
1100	<i>Remuneraciones al personal de carácter permanente</i>	444,840
113001	Sueldos	444,840
1200	<i>Remuneraciones al personal de carácter transitorio</i>	58,800
121001	Honorarios Asimilables a Salarios	58,800
1300	<i>Remuneraciones adicionales y especiales</i>	2,470,083
132001	Prima Vacacional y Dominical	14,834
132002	Gratificación Anual	443,545



Presupuesto de Egresos del Estado de Hidalgo
Ejercicio Fiscal 2020

Clasificación Institucional por objeto del gasto

Complementario 27

	Descripción	Monto Presupuestado
134001	Compensaciones	2,011,704
1400	<i>Seguridad Social</i>	107,148
141001	Aportaciones al ISSSTE	44,412
141004	Aportaciones al Seguro de Cesantía en Edad Avanzada y Vejez	14,184
142001	Aportaciones a FOVISSSTE	22,296
143001	Aportaciones al SAR	8,976
144001	Cuotas al Seguro de Vida Personal	17,280
1500	<i>Otras prestaciones sociales y económicas</i>	8,976
153001	Fondo para Pensiones	8,976
1600	<i>Previsiones</i>	4,464
161001	Previsiones de Carácter Laboral, Económica y de Seguridad Social	4,464
3000	SERVICIOS GENERALES	855,384
3900	<i>Otros servicios generales</i>	855,384
392001	Pago de ISR	751,464
398001	Impuesto sobre Nóminas y Otros que se Deriven de una Relación Laboral	103,920
	Subsecretaría de Protección Civil y Gestión de Riesgos	52,826,282
1000	SERVICIOS PERSONALES	3,671,916
1100	<i>Remuneraciones al personal de carácter permanente</i>	1,067,244
113001	Sueldos	1,067,244
1300	<i>Remuneraciones adicionales y especiales</i>	1,875,716
131001	Prima Quinquenal	64,488
132001	Prima Vacacional y Dominical	40,387
132002	Gratificación Anual	439,681
134001	Compensaciones	1,331,160
1400	<i>Seguridad Social</i>	260,892
141001	Aportaciones al ISSSTE	106,536
141004	Aportaciones al Seguro de Cesantía en Edad Avanzada y Vejez	33,996



Presupuesto de Egresos del Estado de Hidalgo
Ejercicio Fiscal 2020

Clasificación Institucional por objeto del gasto

Complementario 27

	Descripción	Monto Presupuestado
142001	Aportaciones a FOVISSSTE	53,508
143001	Aportaciones al SAR	21,492
144001	Cuotas al Seguro de Vida Personal	45,360
1500	Otras prestaciones sociales y económicas	450,052
153001	Fondo para Pensiones	21,492
154001	Prestaciones Establecidas por Condiciones Generales de Trabajo	316,800
154003	Asignaciones Adicionales al Sueldo	33,600
154004	Ayuda para Útiles Escolares	45,760
154005	Ayuda para Transporte	32,400
1600	Previsiones	10,812
161001	Previsiones de Carácter Laboral, Económica y de Seguridad Social	10,812
1700	Pago de estímulos a servidores públicos	7,200
171001	Estímulos	7,200
2000	MATERIALES Y SUMINISTROS	71,700
2100	Materiales de administración, emisión de documentos y artículos oficiales	19,000
211001	Material de Oficina	19,000
2600	Combustibles, lubricantes y aditivos	52,700
261001	Combustibles y Lubricantes para Vehículos y Equipos Terrestres	52,700
3000	SERVICIOS GENERALES	15,752,666
3300	Servicios profesionales, científicos, técnicos y otros servicios	15,000,000
334001	Capacitación	5,000,000
339001	Estudios e Investigaciones	10,000,000
3500	Servicios de instalación, reparación, mantenimiento y conservación	116,042
355001	Mantenimiento de Vehículos	116,042
3900	Otros servicios generales	636,624
392001	Pago de ISR	522,780



Presupuesto de Egresos del Estado de Hidalgo
Ejercicio Fiscal 2020

Clasificación Institucional por objeto del gasto

Complementario 27

	Descripción	Monto Presupuestado
398001	Impuesto sobre Nóminas y Otros que se Deriven de una Relación Laboral	113,844
4000	TRANSFERENCIAS, ASIGNACIONES, SUBSIDIOS Y OTRAS AYUDAS	6,330,000
4300	<i>Subsidios y subvenciones</i>	630,000
438001	Subsidios a Entes Públicos de la Administración Estatal y Municipal	630,000
4400	<i>Ayudas sociales</i>	5,700,000
441001	Ayudas Sociales a Personas	5,700,000
7000	INVERSIONES FINANCIERAS Y OTRAS PROVISIONES	27,000,000
7900	<i>Provisiones para contingencias y otras erogaciones especiales</i>	27,000,000
799003	Erogaciones Contingentes	27,000,000
	Dirección General de Protección Civil y Gestión de Riesgos	3,820,370
1000	SERVICIOS PERSONALES	2,958,950
1100	<i>Remuneraciones al personal de carácter permanente</i>	487,944
113001	Sueldos	487,944
1300	<i>Remuneraciones adicionales y especiales</i>	2,270,686
131001	Prima Quinquenal	33,780
132001	Prima Vacacional y Dominical	17,928
132002	Gratificación Anual	415,942
134001	Compensaciones	1,803,036
1400	<i>Seguridad Social</i>	117,960
141001	Aportaciones al ISSSTE	48,696
141004	Aportaciones al Seguro de Cesantía en Edad Avanzada y Vejez	15,540
142001	Aportaciones a FOVISSSTE	24,444
143001	Aportaciones al SAR	9,840
144001	Cuotas al Seguro de Vida Personal	19,440
1500	<i>Otras prestaciones sociales y económicas</i>	75,040
153001	Fondo para Pensiones	9,840
154001	Prestaciones Establecidas por Condiciones Generales de Trabajo	43,200



Presupuesto de Egresos del Estado de Hidalgo
Ejercicio Fiscal 2020

Clasificación Institucional por objeto del gasto

Complementario 27

	Descripción	Monto Presupuestado
154003	Asignaciones Adicionales al Sueldo	11,200
154005	Ayuda para Transporte	10,800
1600	Previsiones	4,920
161001	Previsiones de Carácter Laboral, Económica y de Seguridad Social	4,920
1700	Pago de estímulos a servidores públicos	2,400
171001	Estímulos	2,400
2000	MATERIALES Y SUMINISTROS	82,584
2100	Materiales de administración, emisión de documentos y artículos oficiales	11,100
211002	Gastos de Oficina	11,100
2600	Combustibles, lubricantes y aditivos	71,484
261001	Combustibles y Lubricantes para Vehículos y Equipos Terrestres	71,484
3000	SERVICIOS GENERALES	778,836
3900	Otros servicios generales	778,836
392001	Pago de ISR	681,120
398001	Impuesto sobre Nóminas y Otros que se Deriven de una Relación Laboral	97,716
	Coordinación General del Centro de Información y Seguridad Estatal	18,005,003
1000	SERVICIOS PERSONALES	13,801,037
1100	Remuneraciones al personal de carácter permanente	2,714,652
113001	Sueldos	2,714,652
1200	Remuneraciones al personal de carácter transitorio	931,000
121001	Honorarios Asimilables a Salarios	931,000
1300	Remuneraciones adicionales y especiales	9,060,689
131001	Prima Quinquenal	15,192
132001	Prima Vacacional y Dominical	91,407
132002	Gratificación Anual	1,785,662
134001	Compensaciones	7,168,428



Presupuesto de Egresos del Estado de Hidalgo
Ejercicio Fiscal 2020

Clasificación Institucional por objeto del gasto

Complementario 27

	Descripción	Monto Presupuestado
1400	<i>Seguridad Social</i>	656,136
141001	Aportaciones al ISSSTE	271,008
141004	Aportaciones al Seguro de Cesantía en Edad Avanzada y Vejez	86,472
142001	Aportaciones a FOVISSSTE	135,912
143001	Aportaciones al SAR	54,744
144001	Cuotas al Seguro de Vida Personal	108,000
1500	<i>Otras prestaciones sociales y económicas</i>	409,904
153001	Fondo para Pensiones	54,744
154001	Prestaciones Establecidas por Condiciones Generales de Trabajo	280,800
154003	Asignaciones Adicionales al Sueldo	5,600
154004	Ayuda para Útiles Escolares	63,360
154005	Ayuda para Transporte	5,400
1600	<i>Previsiones</i>	27,456
161001	Previsiones de Carácter Laboral, Económica y de Seguridad Social	27,456
1700	<i>Pago de estímulos a servidores públicos</i>	1,200
171001	Estímulos	1,200
2000	MATERIALES Y SUMINISTROS	489,024
2100	<i>Materiales de administración, emisión de documentos y artículos oficiales</i>	18,204
211002	Gastos de Oficina	18,204
2600	<i>Combustibles, lubricantes y aditivos</i>	470,820
261001	Combustibles y Lubricantes para Vehículos y Equipos Terrestres	470,820
3000	SERVICIOS GENERALES	3,714,942
3500	<i>Servicios de instalación, reparación, mantenimiento y conservación</i>	170,256
355001	Mantenimiento de Vehículos	170,256
3700	<i>Servicios de traslado y viáticos</i>	487,570
375001	Viáticos en el País	487,570
3900	<i>Otros servicios generales</i>	3,057,116



Presupuesto de Egresos del Estado de Hidalgo
Ejercicio Fiscal 2020

Clasificación Institucional por objeto del gasto

Complementario 27

	Descripción	Monto Presupuestado
392001	Pago de ISR	2,601,192
392006	Pago de Derechos	9,800
398001	Impuesto sobre Nóminas y Otros que se Deriven de una Relación Laboral	446,124
Dirección General de Publicaciones e Impresos		2,900,625
1000	SERVICIOS PERSONALES	2,288,097
1100	Remuneraciones al personal de carácter permanente	483,756
113001	Sueldos	483,756
1300	Remuneraciones adicionales y especiales	1,582,933
132001	Prima Vacacional y Dominical	16,131
132002	Gratificación Anual	313,618
134001	Compensaciones	1,253,184
1400	Seguridad Social	117,180
141001	Aportaciones al ISSSTE	48,324
141004	Aportaciones al Seguro de Cesantía en Edad Avanzada y Vejez	15,432
142001	Aportaciones a FOVISSSTE	24,240
143001	Aportaciones al SAR	9,744
144001	Cuotas al Seguro de Vida Personal	19,440
1500	Otras prestaciones sociales y económicas	99,344
153001	Fondo para Pensiones	9,744
154001	Prestaciones Establecidas por Condiciones Generales de Trabajo	72,000
154004	Ayuda para Útiles Escolares	17,600
1600	Previsiones	4,884
161001	Previsiones de Carácter Laboral, Económica y de Seguridad Social	4,884
2000	MATERIALES Y SUMINISTROS	61,086
2100	Materiales de administración, emisión de documentos y artículos oficiales	31,086
211002	Gastos de Oficina	18,000



Presupuesto de Egresos del Estado de Hidalgo
Ejercicio Fiscal 2020

Clasificación Institucional por objeto del gasto

Complementario 27

	Descripción	Monto Presupuestado
212001	Materiales y Útiles de Impresión y Reproducción	8,400
212002	Materiales y Suministros de Fotografía	2,686
217001	Material Didáctico	2,000
2600	<i>Combustibles, lubricantes y aditivos</i>	30,000
261001	Combustibles y Lubricantes para Vehículos y Equipos Terrestres	30,000
3000	SERVICIOS GENERALES	551,442
3500	<i>Servicios de instalación, reparación, mantenimiento y conservación</i>	7,800
355001	Mantenimiento de Vehículos	7,800
3700	<i>Servicios de traslado y viáticos</i>	6,000
372001	Pasajes Terrestres	6,000
3900	<i>Otros servicios generales</i>	537,642
392001	Pago de ISR	462,300
392006	Pago de Derechos	450
398001	Impuesto sobre Nóminas y Otros que se Deriven de una Relación Laboral	74,892
	Consejo Estatal de Población	8,342,930
1000	SERVICIOS PERSONALES	3,578,675
1100	<i>Remuneraciones al personal de carácter permanente</i>	887,796
113001	Sueldos	887,796
1300	<i>Remuneraciones adicionales y especiales</i>	2,153,571
131001	Prima Quinquenal	61,464
132001	Prima Vacacional y Dominical	33,768
132002	Gratificación Anual	455,367
134001	Compensaciones	1,602,972
1400	<i>Seguridad Social</i>	216,012
141001	Aportaciones al ISSSTE	88,644
141004	Aportaciones al Seguro de Cesantía en Edad Avanzada y Vejez	28,284
142001	Aportaciones a FOVISSSTE	44,484



Presupuesto de Egresos del Estado de Hidalgo
Ejercicio Fiscal 2020

Clasificación Institucional por objeto del gasto

Complementario 27

	Descripción	Monto Presupuestado
143001	Aportaciones al SAR	17,880
144001	Cuotas al Seguro de Vida Personal	36,720
1500	Otras prestaciones sociales y económicas	306,320
153001	Fondo para Pensiones	17,880
154001	Prestaciones Establecidas por Condiciones Generales de Trabajo	208,800
154003	Asignaciones Adicionales al Sueldo	28,000
154004	Ayuda para Útiles Escolares	24,640
154005	Ayuda para Transporte	27,000
1600	Previsiones	8,976
161001	Previsiones de Carácter Laboral, Económica y de Seguridad Social	8,976
1700	Pago de estímulos a servidores públicos	6,000
171001	Estímulos	6,000
2000	MATERIALES Y SUMINISTROS	265,795
2100	Materiales de administración, emisión de documentos y artículos oficiales	41,000
211001	Material de Oficina	25,000
211002	Gastos de Oficina	16,000
2400	Materiales y artículos de construcción y de reparación	6,750
246001	Material Eléctrico	6,750
2600	Combustibles, lubricantes y aditivos	196,000
261001	Combustibles y Lubricantes para Vehículos y Equipos Terrestres	196,000
2700	Vestuario, blancos, prendas de protección y artículos deportivos	22,045
271001	Vestuario y Uniformes	22,045
3000	SERVICIOS GENERALES	988,460
3500	Servicios de instalación, reparación, mantenimiento y conservación	38,000
355001	Mantenimiento de Vehículos	38,000
3800	Servicios oficiales	243,672
382001	Gastos de Orden Social y Cultural	243,672



Presupuesto de Egresos del Estado de Hidalgo
Ejercicio Fiscal 2020

Clasificación Institucional por objeto del gasto

Complementario 27

	Descripción	Monto Presupuestado
3900	<i>Otros servicios generales</i>	706,788
392001	Pago de ISR	590,076
392006	Pago de Derechos	4,200
398001	Impuesto sobre Nóminas y Otros que se Deriven de una Relación Laboral	112,512
4000	TRANSFERENCIAS, ASIGNACIONES, SUBSIDIOS Y OTRAS AYUDAS	3,510,000
4200	<i>Transferencias al resto del sector público</i>	3,510,000
421001	Transferencias Otorgadas a Organismos Entidades Paraestatales no Empresariales y No Financieras	3,510,000
Instituto de la Defensoría Pública del Estado de Hidalgo		42,408,051
1000	SERVICIOS PERSONALES	34,799,011
1100	<i>Remuneraciones al personal de carácter permanente</i>	8,437,068
113001	Sueldos	8,437,068
1200	<i>Remuneraciones al personal de carácter transitorio</i>	182,000
121001	Honorarios Asimilables a Salarios	182,000
1300	<i>Remuneraciones adicionales y especiales</i>	22,959,099
131001	Prima Quinquenal	97,236
132001	Prima Vacacional y Dominical	290,812
132002	Gratificación Anual	4,753,703
134001	Compensaciones	17,817,348
1400	<i>Seguridad Social</i>	2,040,108
141001	Aportaciones al ISSSTE	842,196
141004	Aportaciones al Seguro de Cesantía en Edad Avanzada y Vejez	268,536
142001	Aportaciones a FOVISSSTE	422,220
143001	Aportaciones al SAR	170,196
144001	Cuotas al Seguro de Vida Personal	336,960
1500	<i>Otras prestaciones sociales y económicas</i>	1,081,076
153001	Fondo para Pensiones	170,196



Presupuesto de Egresos del Estado de Hidalgo
Ejercicio Fiscal 2020

Clasificación Institucional por objeto del gasto

Complementario 27

	Descripción	Monto Presupuestado
154001	Prestaciones Establecidas por Condiciones Generales de Trabajo	676,800
154003	Asignaciones Adicionales al Sueldo	67,200
154004	Ayuda para Útiles Escolares	102,080
154005	Ayuda para Transporte	64,800
1600	Previsiones	85,260
161001	Previsiones de Carácter Laboral, Económica y de Seguridad Social	85,260
1700	Pago de estímulos a servidores públicos	14,400
171001	Estímulos	14,400
2000	MATERIALES Y SUMINISTROS	373,410
2100	Materiales de administración, emisión de documentos y artículos oficiales	110,348
211001	Material de Oficina	20,600
211002	Gastos de Oficina	8,244
214002	Materiales de Grabación	75,504
216001	Material de Limpieza	6,000
2500	Productos químicos, farmacéuticos y de laboratorio	174,360
251001	Sustancias Químicas	42,000
253001	Medicinas y Productos Farmacéuticos	18,000
254001	Materiales, Accesorios y Suministros Médicos	42,000
255001	Materiales, Accesorios y Suministros de Laboratorio	42,000
256001	Fibras Sintéticas, Hules, Plásticos y Derivados	12,960
259001	Otros Productos Químicos	17,400
2600	Combustibles, lubricantes y aditivos	82,702
261001	Combustibles y Lubricantes para Vehículos y Equipos Terrestres	82,702
2900	Herramientas, refacciones y accesorios menores	6,000
291001	Herramientas Menores	6,000
3000	SERVICIOS GENERALES	7,235,630
3500	Servicios de instalación, reparación, mantenimiento y conservación	98,006



Presupuesto de Egresos del Estado de Hidalgo
Ejercicio Fiscal 2020

Clasificación Institucional por objeto del gasto

Complementario 27

	Descripción	Monto Presupuestado
355001	Mantenimiento de Vehículos	24,000
357001	Mantenimiento de Maquinaria y Equipo	74,006
3900	Otros servicios generales	7,137,624
392001	Pago de ISR	6,023,736
398001	Impuesto sobre Nóminas y Otros que se Deriven de una Relación Laboral	1,113,888
Dirección General del Mando Coordinado		2,165,365
1000	SERVICIOS PERSONALES	1,622,050
1100	Remuneraciones al personal de carácter permanente	318,192
113001	Sueldos	318,192
1300	Remuneraciones adicionales y especiales	1,163,302
132001	Prima Vacacional y Dominical	10,609
132002	Gratificación Anual	224,961
134001	Compensaciones	927,732
1400	Seguridad Social	77,184
141001	Aportaciones al ISSSTE	31,752
141004	Aportaciones al Seguro de Cesantía en Edad Avanzada y Vejez	10,128
142001	Aportaciones a FOVISSSTE	15,936
143001	Aportaciones al SAR	6,408
144001	Cuotas al Seguro de Vida Personal	12,960
1500	Otras prestaciones sociales y económicas	60,168
153001	Fondo para Pensiones	6,408
154001	Prestaciones Establecidas por Condiciones Generales de Trabajo	43,200
154004	Ayuda para Útiles Escolares	10,560
1600	Previsiones	3,204
161001	Previsiones de Carácter Laboral, Económica y de Seguridad Social	3,204
2000	MATERIALES Y SUMINISTROS	124,659



Presupuesto de Egresos del Estado de Hidalgo
Ejercicio Fiscal 2020

Clasificación Institucional por objeto del gasto

Complementario 27

	Descripción	Monto Presupuestado
2100	<i>Materiales de administración, emisión de documentos y artículos oficiales</i>	<i>27,510</i>
211001	Material de Oficina	9,410
211002	Gastos de Oficina	5,100
214001	Materiales y Útiles Consumibles para el Procesamiento en Equipos y Bienes Informáticos	13,000
2600	<i>Combustibles, lubricantes y aditivos</i>	<i>97,149</i>
261001	Combustibles y Lubricantes para Vehículos y Equipos Terrestres	97,149
3000	SERVICIOS GENERALES	418,656
3900	<i>Otros servicios generales</i>	<i>418,656</i>
392001	Pago de ISR	364,632
398001	Impuesto sobre Nóminas y Otros que se Deriven de una Relación Laboral	54,024
	Instituto de la Función Registral	33,819,696
1000	SERVICIOS PERSONALES	26,407,250
1100	<i>Remuneraciones al personal de carácter permanente</i>	<i>6,227,784</i>
113001	Sueldos	6,227,784
1200	<i>Remuneraciones al personal de carácter transitorio</i>	<i>3,984,400</i>
121001	Honorarios Asimilables a Salarios	3,984,400
1300	<i>Remuneraciones adicionales y especiales</i>	<i>12,193,806</i>
131001	Prima Quinquenal	428,652
132001	Prima Vacacional y Dominical	242,371
132002	Gratificación Anual	2,755,655
134001	Compensaciones	8,767,128
1400	<i>Seguridad Social</i>	<i>1,518,984</i>
141001	Aportaciones al ISSSTE	621,708
141004	Aportaciones al Seguro de Cesantía en Edad Avanzada y Vejez	198,372
142001	Aportaciones a FOVISSSTE	312,036
143001	Aportaciones al SAR	125,508



Presupuesto de Egresos del Estado de Hidalgo
Ejercicio Fiscal 2020

Clasificación Institucional por objeto del gasto

Complementario 27

	Descripción	Monto Presupuestado
144001	Cuotas al Seguro de Vida Personal	261,360
1500	<i>Otras prestaciones sociales y económicas</i>	2,366,308
153001	Fondo para Pensiones	125,508
154001	Prestaciones Establecidas por Condiciones Generales de Trabajo	1,598,400
154003	Asignaciones Adicionales al Sueldo	246,400
154004	Ayuda para Útiles Escolares	158,400
154005	Ayuda para Transporte	237,600
1600	<i>Previsiones</i>	63,168
161001	Previsiones de Carácter Laboral, Económica y de Seguridad Social	63,168
1700	<i>Pago de estímulos a servidores públicos</i>	52,800
171001	Estímulos	52,800
2000	MATERIALES Y SUMINISTROS	823,367
2100	<i>Materiales de administración, emisión de documentos y artículos oficiales</i>	802,922
211001	Material de Oficina	448,716
211002	Gastos de Oficina	42,000
214001	Materiales y Útiles Consumibles para el Procesamiento en Equipos y Bienes Informáticos	311,806
215001	Suscripciones a Publicaciones y Periódicos	400
2600	<i>Combustibles, lubricantes y aditivos</i>	20,445
261001	Combustibles y Lubricantes para Vehículos y Equipos Terrestres	20,445
3000	SERVICIOS GENERALES	6,589,079
3100	<i>Servicios básicos</i>	1,170,779
316003	Servicios de Internet	262,986
317001	Servicios de Acceso de Internet, Redes y Procesamiento de Información	905,993
318001	Servicio Postal	1,800
3300	<i>Servicios profesionales, científicos, técnicos y otros servicios</i>	1,456,192
336001	Servicios de Apoyo Administrativo, Fotocopiado e Impresión	50,112



Presupuesto de Egresos del Estado de Hidalgo
Ejercicio Fiscal 2020

Clasificación Institucional por objeto del gasto

Complementario 27

	Descripción	Monto Presupuestado
336002	Formas Valoradas	401,480
338001	Servicios de Vigilancia	1,004,600
3500	<i>Servicios de instalación, reparación, mantenimiento y conservación</i>	76,000
352001	Mantenimiento de Mobiliario y Equipo de Administración, Educacional y Recreativo	36,000
357001	Mantenimiento de Maquinaria y Equipo	40,000
3600	<i>Servicios de comunicación social y publicidad</i>	5,200
361002	Impresiones y Publicaciones Oficiales	5,200
3700	<i>Servicios de traslado y viáticos</i>	30,000
372001	Pasajes Terrestres	30,000
3900	<i>Otros servicios generales</i>	3,850,908
392001	Pago de ISR	3,053,748
398001	Impuesto sobre Nóminas y Otros que se Deriven de una Relación Laboral	797,160
Secretaría Ejecutiva del Sistema Estatal de Protección Integral de los derechos de Niñas, Niños y Adolescentes del Estado de Hidalgo		3,169,272
1000	SERVICIOS PERSONALES	2,372,646
1100	<i>Remuneraciones al personal de carácter permanente</i>	546,060
113001	Sueldos	546,060
1300	<i>Remuneraciones adicionales y especiales</i>	1,588,594
132001	Prima Vacacional y Dominical	18,207
132002	Gratificación Anual	323,695
134001	Compensaciones	1,246,692
1400	<i>Seguridad Social</i>	131,880
141001	Aportaciones al ISSSTE	54,528
141004	Aportaciones al Seguro de Cesantía en Edad Avanzada y Vejez	17,400
142001	Aportaciones a FOVISSSTE	27,348
143001	Aportaciones al SAR	11,004
144001	Cuotas al Seguro de Vida Personal	21,600
		40



Presupuesto de Egresos del Estado de Hidalgo
Ejercicio Fiscal 2020

Clasificación Institucional por objeto del gasto

Complementario 27

	Descripción	Monto Presupuestado
1500	<i>Otras prestaciones sociales y económicas</i>	100,604
153001	Fondo para Pensiones	11,004
154001	Prestaciones Establecidas por Condiciones Generales de Trabajo	72,000
154004	Ayuda para Útiles Escolares	17,600
1600	<i>Previsiones</i>	5,508
161001	Previsiones de Carácter Laboral, Económica y de Seguridad Social	5,508
2000	MATERIALES Y SUMINISTROS	104,560
2100	<i>Materiales de administración, emisión de documentos y artículos oficiales</i>	43,000
211001	Material de Oficina	23,000
211002	Gastos de Oficina	4,000
212001	Materiales y Útiles de Impresión y Reproducción	2,000
214001	Materiales y Útiles Consumibles para el Procesamiento en Equipos y Bienes Informáticos	11,000
217001	Material Didáctico	3,000
2600	<i>Combustibles, lubricantes y aditivos</i>	60,000
261001	Combustibles y Lubricantes para Vehículos y Equipos Terrestres	60,000
2900	<i>Herramientas, refacciones y accesorios menores</i>	1,560
294001	Refacciones y Accesorios Menores de Equipo de Cómputo y Tecnologías de la Información	1,560
3000	SERVICIOS GENERALES	692,066
3300	<i>Servicios profesionales, científicos, técnicos y otros servicios</i>	19,440
336001	Servicios de Apoyo Administrativo, Fotocopiado e Impresión	19,440
3500	<i>Servicios de instalación, reparación, mantenimiento y conservación</i>	1,400
353001	Instalación, Reparación y Mantenimiento de Bienes Informáticos	1,400
3800	<i>Servicios oficiales</i>	133,002
382001	Gastos de Orden Social y Cultural	133,002
3900	<i>Otros servicios generales</i>	538,224
392001	Pago de ISR	460,920



Presupuesto de Egresos del Estado de Hidalgo
Ejercicio Fiscal 2020

Clasificación Institucional por objeto del gasto

Complementario 27

	Descripción	Monto Presupuestado
398001	Impuesto sobre Nóminas y Otros que se Deriven de una Relación Laboral	77,304
Secretariado Ejecutivo del Consejo Estatal de Seguridad Pública		14,779,690
1000	SERVICIOS PERSONALES	10,644,116
1100	Remuneraciones al personal de carácter permanente	1,971,516
113001	Sueldos	1,971,516
1300	Remuneraciones adicionales y especiales	7,995,816
131001	Prima Quinquenal	15,564
132001	Prima Vacacional y Dominical	66,631
132002	Gratificación Anual	1,512,869
134001	Compensaciones	6,400,752
1400	Seguridad Social	475,860
141001	Aportaciones al ISSSTE	196,836
141004	Aportaciones al Seguro de Cesantía en Edad Avanzada y Vejez	62,808
142001	Aportaciones a FOVISSSTE	98,712
143001	Aportaciones al SAR	39,744
144001	Cuotas al Seguro de Vida Personal	77,760
1500	Otras prestaciones sociales y económicas	179,864
153001	Fondo para Pensiones	39,744
154001	Prestaciones Establecidas por Condiciones Generales de Trabajo	108,000
154003	Asignaciones Adicionales al Sueldo	5,600
154004	Ayuda para Útiles Escolares	21,120
154005	Ayuda para Transporte	5,400
1600	Previsiones	19,860
161001	Previsiones de Carácter Laboral, Económica y de Seguridad Social	19,860
1700	Pago de estímulos a servidores públicos	1,200
171001	Estímulos	1,200
2000	MATERIALES Y SUMINISTROS	819,760



Presupuesto de Egresos del Estado de Hidalgo
Ejercicio Fiscal 2020

Clasificación Institucional por objeto del gasto

Complementario 27

	Descripción	Monto Presupuestado
2100	<i>Materiales de administración, emisión de documentos y artículos oficiales</i>	533,860
211001	Material de Oficina	72,960
211002	Gastos de Oficina	73,200
212001	Materiales y Útiles de Impresión y Reproducción	117,500
214001	Materiales y Útiles Consumibles para el Procesamiento en Equipos y Bienes Informáticos	196,880
216001	Material de Limpieza	73,320
2400	<i>Materiales y artículos de construcción y de reparación</i>	48,900
246001	Material Eléctrico	48,900
2500	<i>Productos químicos, farmacéuticos y de laboratorio</i>	6,000
253001	Medicinas y Productos Farmacéuticos	6,000
2600	<i>Combustibles, lubricantes y aditivos</i>	205,000
261001	Combustibles y Lubricantes para Vehículos y Equipos Terrestres	205,000
2900	<i>Herramientas, refacciones y accesorios menores</i>	26,000
291001	Herramientas Menores	26,000
3000	SERVICIOS GENERALES	3,315,814
3300	<i>Servicios profesionales, científicos, técnicos y otros servicios</i>	398,892
338001	Servicios de Vigilancia	398,892
3500	<i>Servicios de instalación, reparación, mantenimiento y conservación</i>	122,800
355001	Mantenimiento de Vehículos	122,800
3600	<i>Servicios de comunicación social y publicidad</i>	36,800
361002	Impresiones y Publicaciones Oficiales	36,800
3700	<i>Servicios de traslado y viáticos</i>	30,000
375001	Viáticos en el País	30,000
3900	<i>Otros servicios generales</i>	2,727,322
392001	Pago de ISR	2,354,808
392006	Pago de Derechos	20,050



Presupuesto de Egresos del Estado de Hidalgo
Ejercicio Fiscal 2020

Clasificación Institucional por objeto del gasto

Complementario 27

	Descripción	Monto Presupuestado
398001	Impuesto sobre Nóminas y Otros que se Deriven de una Relación Laboral	352,464
	Coordinación General de Asuntos Religiosos	1,634,190
1000	SERVICIOS PERSONALES	1,216,454
1100	Remuneraciones al personal de carácter permanente	167,556
113001	Sueldos	167,556
1300	Remuneraciones adicionales y especiales	1,003,538
132001	Prima Vacacional y Dominical	5,587
132002	Gratificación Anual	178,255
134001	Compensaciones	819,696
1400	Seguridad Social	40,308
141001	Aportaciones al ISSSTE	16,728
141004	Aportaciones al Seguro de Cesantía en Edad Avanzada y Vejez	5,340
142001	Aportaciones a FOVISSSTE	8,388
143001	Aportaciones al SAR	3,372
144001	Cuotas al Seguro de Vida Personal	6,480
1500	Otras prestaciones sociales y económicas	3,372
153001	Fondo para Pensiones	3,372
1600	Previsiones	1,680
161001	Previsiones de Carácter Laboral, Económica y de Seguridad Social	1,680
2000	MATERIALES Y SUMINISTROS	46,000
2100	Materiales de administración, emisión de documentos y artículos oficiales	16,000
211001	Material de Oficina	9,500
211002	Gastos de Oficina	5,000
214001	Materiales y Útiles Consumibles para el Procesamiento en Equipos y Bienes Informáticos	1,500
2600	Combustibles, lubricantes y aditivos	30,000
261001	Combustibles y Lubricantes para Vehículos y Equipos Terrestres	30,000



Presupuesto de Egresos del Estado de Hidalgo
Ejercicio Fiscal 2020

Clasificación Institucional por objeto del gasto

Complementario 27

	Descripción	Monto Presupuestado
3000	SERVICIOS GENERALES	371,736
3900	Otros servicios generales	371,736
392001	Pago de ISR	329,988
398001	Impuesto sobre Nóminas y Otros que se Deriven de una Relación Laboral	41,748
Dirección General de Asuntos Religiosos		848,111
1000	SERVICIOS PERSONALES	609,543
1100	Remuneraciones al personal de carácter permanente	56,364
113001	Sueldos	56,364
1300	Remuneraciones adicionales y especiales	537,951
132001	Prima Vacacional y Dominical	1,879
132002	Gratificación Anual	90,608
134001	Compensaciones	445,464
1400	Seguridad Social	13,536
141001	Aportaciones al ISSSTE	5,628
141004	Aportaciones al Seguro de Cesantía en Edad Avanzada y Vejez	1,800
142001	Aportaciones a FOVISSSTE	2,820
143001	Aportaciones al SAR	1,128
144001	Cuotas al Seguro de Vida Personal	2,160
1500	Otras prestaciones sociales y económicas	1,128
153001	Fondo para Pensiones	1,128
1600	Previsiones	564
161001	Previsiones de Carácter Laboral, Económica y de Seguridad Social	564
2000	MATERIALES Y SUMINISTROS	24,000
2600	Combustibles, lubricantes y aditivos	24,000
261001	Combustibles y Lubricantes para Vehículos y Equipos Terrestres	24,000
3000	SERVICIOS GENERALES	214,568
3500	Servicios de instalación, reparación, mantenimiento y conservación	5,000



Presupuesto de Egresos del Estado de Hidalgo
Ejercicio Fiscal 2020

Clasificación Institucional por objeto del gasto

Complementario 27

	Descripción	Monto Presupuestado
355001	Mantenimiento de Vehículos	5,000
3900	Otros servicios generales	209,568
392001	Pago de ISR	188,136
398001	Impuesto sobre Nóminas y Otros que se Deriven de una Relación Laboral	21,432
Dirección General de Unidades de Servicios Estatales		25,442,155
1000	SERVICIOS PERSONALES	16,991,187
1100	Remuneraciones al personal de carácter permanente	4,004,568
113001	Sueldos	4,004,568
1200	Remuneraciones al personal de carácter transitorio	2,744,000
121001	Honorarios Asimilables a Salarios	2,744,000
1300	Remuneraciones adicionales y especiales	8,073,091
131001	Prima Quinquenal	7,488
132001	Prima Vacacional y Dominical	134,255
132002	Gratificación Anual	1,826,348
134001	Compensaciones	6,105,000
1400	Seguridad Social	975,084
141001	Aportaciones al ISSSTE	399,816
141004	Aportaciones al Seguro de Cesantía en Edad Avanzada y Vejez	127,608
142001	Aportaciones a FOVISSSTE	200,628
143001	Aportaciones al SAR	80,712
144001	Cuotas al Seguro de Vida Personal	166,320
1500	Otras prestaciones sociales y económicas	1,152,672
153001	Fondo para Pensiones	80,712
154001	Prestaciones Establecidas por Condiciones Generales de Trabajo	856,800
154003	Asignaciones Adicionales al Sueldo	5,600
154004	Ayuda para Útiles Escolares	204,160
154005	Ayuda para Transporte	5,400



Presupuesto de Egresos del Estado de Hidalgo
Ejercicio Fiscal 2020

Clasificación Institucional por objeto del gasto

Complementario 27

	Descripción	Monto Presupuestado
1600	<i>Previsiones</i>	40,572
161001	Previsiones de Carácter Laboral, Económica y de Seguridad Social	40,572
1700	<i>Pago de estímulos a servidores públicos</i>	1,200
171001	Estímulos	1,200
2000	MATERIALES Y SUMINISTROS	1,177,358
2100	<i>Materiales de administración, emisión de documentos y artículos oficiales</i>	558,358
211001	Material de Oficina	199,358
211002	Gastos de Oficina	77,000
212001	Materiales y Útiles de Impresión y Reproducción	5,000
214001	Materiales y Útiles Consumibles para el Procesamiento en Equipos y Bienes Informáticos	200,000
216001	Material de Limpieza	77,000
2200	<i>Alimentos y utensilios</i>	7,000
223001	Utensilios para el Servicio de Alimentación	7,000
2400	<i>Materiales y artículos de construcción y de reparación</i>	7,500
246001	Material Eléctrico	7,500
2500	<i>Productos químicos, farmacéuticos y de laboratorio</i>	2,500
253001	Medicinas y Productos Farmacéuticos	1,000
254001	Materiales, Accesorios y Suministros Médicos	1,500
2600	<i>Combustibles, lubricantes y aditivos</i>	540,000
261001	Combustibles y Lubricantes para Vehículos y Equipos Terrestres	540,000
2700	<i>Vestuario, blancos, prendas de protección y artículos deportivos</i>	50,000
271001	Vestuario y Uniformes	50,000
2900	<i>Herramientas, refacciones y accesorios menores</i>	12,000
291001	Herramientas Menores	2,000
292001	Refacciones y Accesorios Menores de Edificios	5,000
294001	Refacciones y Accesorios Menores de Equipo de Cómputo y Tecnologías de la Información	5,000



Presupuesto de Egresos del Estado de Hidalgo
Ejercicio Fiscal 2020

Clasificación Institucional por objeto del gasto

Complementario 27

	Descripción	Monto Presupuestado
3000	SERVICIOS GENERALES	4,781,110
3100	<i>Servicios básicos</i>	692,250
314001	Servicio Telefónico Tradicional	516,000
317001	Servicios de Acceso de Internet, Redes y Procesamiento de Información	174,000
318001	Servicio Postal	2,250
3300	<i>Servicios profesionales, científicos, técnicos y otros servicios</i>	712,000
336001	Servicios de Apoyo Administrativo, Fotocopiado e Impresión	40,000
338001	Servicios de Vigilancia	672,000
3500	<i>Servicios de instalación, reparación, mantenimiento y conservación</i>	531,500
351001	Conservación y Mantenimiento Menor de Inmuebles	7,500
352001	Mantenimiento de Mobiliario y Equipo de Administración, Educacional y Recreativo	7,500
355001	Mantenimiento de Vehículos	96,500
358001	Servicios de Limpieza y Manejo de Desechos	420,000
3700	<i>Servicios de traslado y viáticos</i>	200,000
375001	Viáticos en el País	200,000
3900	<i>Otros servicios generales</i>	2,645,360
392001	Pago de ISR	2,101,692
392006	Pago de Derechos	20,000
398001	Impuesto sobre Nóminas y Otros que se Deriven de una Relación Laboral	523,668
5000	BIENES MUEBLES, INMUEBLES E INTANGIBLES	2,492,500
5100	<i>Mobiliario y equipo de administración</i>	476,500
511001	Muebles de Oficina y Estantería	175,500
515001	Bienes Informáticos	301,000
5200	<i>Mobiliario y equipo educacional y recreativo</i>	56,000
521001	Equipos y Aparatos Audiovisuales	56,000
5400	<i>Vehículos y equipo de transporte</i>	1,960,000



Presupuesto de Egresos del Estado de Hidalgo
Ejercicio Fiscal 2020

Clasificación Institucional por objeto del gasto

Complementario 27

	Descripción	Monto Presupuestado
541001	Vehículos y Equipo Terrestre	1,960,000
	Coordinación General de Comunicación Gubernamental	251,991,170
1000	SERVICIOS PERSONALES	10,407,657
1100	<i>Remuneraciones al personal de carácter permanente</i>	2,562,660
113001	Sueldos	2,562,660
1300	<i>Remuneraciones adicionales y especiales</i>	6,427,645
131001	Prima Quinquenal	83,136
132001	Prima Vacacional y Dominical	92,183
132002	Gratificación Anual	1,355,954
134001	Compensaciones	4,896,372
1400	<i>Seguridad Social</i>	621,360
141001	Aportaciones al ISSSTE	255,900
141004	Aportaciones al Seguro de Cesantía en Edad Avanzada y Vejez	81,684
142001	Aportaciones a FOVISSSTE	128,424
143001	Aportaciones al SAR	51,672
144001	Cuotas al Seguro de Vida Personal	103,680
1500	<i>Otras prestaciones sociales y económicas</i>	760,472
153001	Fondo para Pensiones	51,672
154001	Prestaciones Establecidas por Condiciones Generales de Trabajo	532,800
154003	Asignaciones Adicionales al Sueldo	44,800
154004	Ayuda para Útiles Escolares	88,000
154005	Ayuda para Transporte	43,200
1600	<i>Previsiones</i>	25,920
161001	Previsiones de Carácter Laboral, Económica y de Seguridad Social	25,920
1700	<i>Pago de estímulos a servidores públicos</i>	9,600
171001	Estímulos	9,600
2000	MATERIALES Y SUMINISTROS	1,002,205



Presupuesto de Egresos del Estado de Hidalgo
Ejercicio Fiscal 2020

Clasificación Institucional por objeto del gasto

Complementario 27

	Descripción	Monto Presupuestado
2100	<i>Materiales de administración, emisión de documentos y artículos oficiales</i>	642,205
211001	Material de Oficina	60,000
211002	Gastos de Oficina	12,205
212002	Materiales y Suministros de Fotografía	36,000
214002	Materiales de Grabación	24,000
215001	Suscripciones a Publicaciones y Periódicos	510,000
2600	<i>Combustibles, lubricantes y aditivos</i>	360,000
261001	Combustibles y Lubricantes para Vehículos y Equipos Terrestres	360,000
3000	SERVICIOS GENERALES	240,581,308
3300	<i>Servicios profesionales, científicos, técnicos y otros servicios</i>	36,000
336001	Servicios de Apoyo Administrativo, Fotocopiado e Impresión	36,000
3500	<i>Servicios de instalación, reparación, mantenimiento y conservación</i>	84,000
352001	Mantenimiento de Mobiliario y Equipo de Administración, Educacional y Recreativo	12,000
355001	Mantenimiento de Vehículos	72,000
3600	<i>Servicios de comunicación social y publicidad</i>	238,360,000
361001	Difusión de Programas y Actividades Gubernamentales	238,360,000
3900	<i>Otros servicios generales</i>	2,101,308
392001	Pago de ISR	1,770,408
398001	Impuesto sobre Nóminas y Otros que se Deriven de una Relación Laboral	330,900
	Dirección General de Derechos Humanos	2,125,426
1000	SERVICIOS PERSONALES	860,444
1100	<i>Remuneraciones al personal de carácter permanente</i>	156,912
113001	Sueldos	156,912
1300	<i>Remuneraciones adicionales y especiales</i>	626,796
131001	Prima Quinquenal	5,172
132001	Prima Vacacional y Dominical	5,997



Presupuesto de Egresos del Estado de Hidalgo
Ejercicio Fiscal 2020

Clasificación Institucional por objeto del gasto

Complementario 27

	Descripción	Monto Presupuestado
132002	Gratificación Anual	119,079
134001	Compensaciones	496,548
1400	<i>Seguridad Social</i>	38,184
141001	Aportaciones al ISSSTE	15,660
141004	Aportaciones al Seguro de Cesantía en Edad Avanzada y Vejez	5,004
142001	Aportaciones a FOVISSSTE	7,872
143001	Aportaciones al SAR	3,168
144001	Cuotas al Seguro de Vida Personal	6,480
1500	<i>Otras prestaciones sociales y económicas</i>	35,768
153001	Fondo para Pensiones	3,168
154001	Prestaciones Establecidas por Condiciones Generales de Trabajo	21,600
154003	Asignaciones Adicionales al Sueldo	5,600
154005	Ayuda para Transporte	5,400
1600	<i>Previsiones</i>	1,584
161001	Previsiones de Carácter Laboral, Económica y de Seguridad Social	1,584
1700	<i>Pago de estímulos a servidores públicos</i>	1,200
171001	Estímulos	1,200
2000	MATERIALES Y SUMINISTROS	215,800
2100	<i>Materiales de administración, emisión de documentos y artículos oficiales</i>	158,300
211001	Material de Oficina	80,000
211002	Gastos de Oficina	26,000
211003	Muebles de Oficina, Estantería y Equipo de Administración	15,000
212001	Materiales y Útiles de Impresión y Reproducción	12,500
214001	Materiales y Útiles Consumibles para el Procesamiento en Equipos y Bienes Informáticos	6,000
216001	Material de Limpieza	14,800
218002	Identificadores e Iconos de Señalización	4,000



Presupuesto de Egresos del Estado de Hidalgo
Ejercicio Fiscal 2020

Clasificación Institucional por objeto del gasto

Complementario 27

	Descripción	Monto Presupuestado
2400	<i>Materiales y artículos de construcción y de reparación</i>	1,000
246001	Material Eléctrico	1,000
2500	<i>Productos químicos, farmacéuticos y de laboratorio</i>	1,000
253001	Medicinas y Productos Farmacéuticos	1,000
2600	<i>Combustibles, lubricantes y aditivos</i>	51,000
261001	Combustibles y Lubricantes para Vehículos y Equipos Terrestres	51,000
2700	<i>Vestuario, blancos, prendas de protección y artículos deportivos</i>	3,500
271001	Vestuario y Uniformes	3,500
2900	<i>Herramientas, refacciones y accesorios menores</i>	1,000
291001	Herramientas Menores	1,000
3000	SERVICIOS GENERALES	625,182
3100	<i>Servicios básicos</i>	2,000
318001	Servicio Postal	2,000
3300	<i>Servicios profesionales, científicos, técnicos y otros servicios</i>	278,350
336001	Servicios de Apoyo Administrativo, Fotocopiado e Impresión	1,350
338001	Servicios de Vigilancia	72,000
339001	Estudios e Investigaciones	30,000
339003	Servicios Integrales	175,000
3500	<i>Servicios de instalación, reparación, mantenimiento y conservación</i>	103,500
351001	Conservación y Mantenimiento Menor de Inmuebles	12,000
352001	Mantenimiento de Mobiliario y Equipo de Administración, Educacional y Recreativo	1,000
353001	Instalación, Reparación y Mantenimiento de Bienes Informáticos	1,000
355001	Mantenimiento de Vehículos	5,500
358001	Servicios de Limpieza y Manejo de Desechos	84,000
3600	<i>Servicios de comunicación social y publicidad</i>	24,000
361002	Impresiones y Publicaciones Oficiales	24,000



Presupuesto de Egresos del Estado de Hidalgo
Ejercicio Fiscal 2020

Clasificación Institucional por objeto del gasto

Complementario 27

	Descripción	Monto Presupuestado
3700	<i>Servicios de traslado y viáticos</i>	9,000
372001	Pasajes Terrestres	3,000
375001	Viáticos en el País	6,000
3900	<i>Otros servicios generales</i>	208,332
392001	Pago de ISR	180,204
398001	Impuesto sobre Nóminas y Otros que se Deriven de una Relación Laboral	28,128
5000	BIENES MUEBLES, INMUEBLES E INTANGIBLES	424,000
5100	<i>Mobiliario y equipo de administración</i>	114,000
511001	Muebles de Oficina y Estantería	34,000
512001	Muebles, excepto de Oficina y Estantería	15,000
515001	Bienes Informáticos	65,000
5400	<i>Vehículos y equipo de transporte</i>	310,000
541001	Vehículos y Equipo Terrestre	310,000
	Dirección General del Registro del Estado Familiar	13,378,219
1000	SERVICIOS PERSONALES	9,274,598
1100	<i>Remuneraciones al personal de carácter permanente</i>	2,722,548
113001	Sueldos	2,722,548
1300	<i>Remuneraciones adicionales y especiales</i>	4,464,614
131001	Prima Quinquenal	349,668
132001	Prima Vacacional y Dominical	114,457
132002	Gratificación Anual	1,055,785
134001	Compensaciones	2,944,704
1400	<i>Seguridad Social</i>	666,408
141001	Aportaciones al ISSSTE	271,740
141004	Aportaciones al Seguro de Cesantía en Edad Avanzada y Vejez	86,700
142001	Aportaciones a FOVISSSTE	136,488
143001	Aportaciones al SAR	54,840



Presupuesto de Egresos del Estado de Hidalgo
Ejercicio Fiscal 2020

Clasificación Institucional por objeto del gasto

Complementario 27

	Descripción	Monto Presupuestado
144001	Cuotas al Seguro de Vida Personal	116,640
1500	<i>Otras prestaciones sociales y económicas</i>	1,358,640
153001	Fondo para Pensiones	54,840
154001	Prestaciones Establecidas por Condiciones Generales de Trabajo	914,400
154003	Asignaciones Adicionales al Sueldo	162,400
154004	Ayuda para Útiles Escolares	70,400
154005	Ayuda para Transporte	156,600
1600	<i>Previsiones</i>	27,588
161001	Previsiones de Carácter Laboral, Económica y de Seguridad Social	27,588
1700	<i>Pago de estímulos a servidores públicos</i>	34,800
171001	Estímulos	34,800
2000	MATERIALES Y SUMINISTROS	87,600
2100	<i>Materiales de administración, emisión de documentos y artículos oficiales</i>	45,600
211001	Material de Oficina	36,000
211002	Gastos de Oficina	9,600
2600	<i>Combustibles, lubricantes y aditivos</i>	42,000
261001	Combustibles y Lubricantes para Vehículos y Equipos Terrestres	42,000
3000	SERVICIOS GENERALES	4,016,021
3100	<i>Servicios básicos</i>	282,582
316003	Servicios de Internet	274,182
318001	Servicio Postal	8,400
3300	<i>Servicios profesionales, científicos, técnicos y otros servicios</i>	1,633,315
336002	Formas Valoradas	1,633,315
3500	<i>Servicios de instalación, reparación, mantenimiento y conservación</i>	8,000
355001	Mantenimiento de Vehículos	8,000
3700	<i>Servicios de traslado y viáticos</i>	707,000
371001	Pasajes Aéreos	210,000



Presupuesto de Egresos del Estado de Hidalgo
Ejercicio Fiscal 2020

Clasificación Institucional por objeto del gasto

Complementario 27

	Descripción	Monto Presupuestado
372001	Pasajes Terrestres	7,000
376001	Viáticos en el Extranjero	490,000
3900	<i>Otros servicios generales</i>	1,385,124
392001	Pago de ISR	1,107,972
398001	Impuesto sobre Nóminas y Otros que se Deriven de una Relación Laboral	277,152
Dirección General de Archivo General de Notarías		4,397,314
1000	SERVICIOS PERSONALES	3,663,121
1100	<i>Remuneraciones al personal de carácter permanente</i>	974,820
113001	Sueldos	974,820
1300	<i>Remuneraciones adicionales y especiales</i>	2,072,693
131001	Prima Quinquenal	54,384
132001	Prima Vacacional y Dominical	36,373
132002	Gratificación Anual	456,712
134001	Compensaciones	1,525,224
1400	<i>Seguridad Social</i>	237,900
141001	Aportaciones al ISSSTE	97,332
141004	Aportaciones al Seguro de Cesantía en Edad Avanzada y Vejez	31,056
142001	Aportaciones a FOVISSSTE	48,840
143001	Aportaciones al SAR	19,632
144001	Cuotas al Seguro de Vida Personal	41,040
1500	<i>Otras prestaciones sociales y económicas</i>	361,832
153001	Fondo para Pensiones	19,632
154001	Prestaciones Establecidas por Condiciones Generales de Trabajo	252,000
154003	Asignaciones Adicionales al Sueldo	28,000
154004	Ayuda para Útiles Escolares	35,200
154005	Ayuda para Transporte	27,000
1600	<i>Previsiones</i>	9,876
		55



Presupuesto de Egresos del Estado de Hidalgo
Ejercicio Fiscal 2020

Clasificación Institucional por objeto del gasto

Complementario 27

	Descripción	Monto Presupuestado
161001	Previsiones de Carácter Laboral, Económica y de Seguridad Social	9,876
1700	<i>Pago de estímulos a servidores públicos</i>	6,000
171001	Estímulos	6,000
2000	MATERIALES Y SUMINISTROS	49,043
2100	<i>Materiales de administración, emisión de documentos y artículos oficiales</i>	14,637
211001	Material de Oficina	7,437
211002	Gastos de Oficina	7,200
2600	<i>Combustibles, lubricantes y aditivos</i>	34,406
261001	Combustibles y Lubricantes para Vehículos y Equipos Terrestres	34,406
3000	SERVICIOS GENERALES	685,150
3100	<i>Servicios básicos</i>	4,200
318001	Servicio Postal	4,200
3500	<i>Servicios de instalación, reparación, mantenimiento y conservación</i>	4,798
352001	Mantenimiento de Mobiliario y Equipo de Administración, Educacional y Recreativo	2,798
355001	Mantenimiento de Vehículos	2,000
3900	<i>Otros servicios generales</i>	676,152
392001	Pago de ISR	561,600
398001	Impuesto sobre Nóminas y Otros que se Deriven de una Relación Laboral	114,552
	Comisión de Búsqueda de Personas del Estado de Hidalgo	9,666,497
1000	SERVICIOS PERSONALES	609,543
1100	<i>Remuneraciones al personal de carácter permanente</i>	56,364
113001	Sueldos	56,364
1300	<i>Remuneraciones adicionales y especiales</i>	537,951
132001	Prima Vacacional y Dominical	1,879
132002	Gratificación Anual	90,608
134001	Compensaciones	445,464



Presupuesto de Egresos del Estado de Hidalgo
Ejercicio Fiscal 2020

Clasificación Institucional por objeto del gasto

Complementario 27

	Descripción	Monto Presupuestado
1400	<i>Seguridad Social</i>	13,536
141001	Aportaciones al ISSSTE	5,628
141004	Aportaciones al Seguro de Cesantía en Edad Avanzada y Vejez	1,800
142001	Aportaciones a FOVISSSTE	2,820
143001	Aportaciones al SAR	1,128
144001	Cuotas al Seguro de Vida Personal	2,160
1500	<i>Otras prestaciones sociales y económicas</i>	1,128
153001	Fondo para Pensiones	1,128
1600	<i>Previsiones</i>	564
161001	Previsiones de Carácter Laboral, Económica y de Seguridad Social	564
2000	MATERIALES Y SUMINISTROS	681,868
2100	<i>Materiales de administración, emisión de documentos y artículos oficiales</i>	294,416
211001	Material de Oficina	24,000
211002	Gastos de Oficina	42,000
211003	Muebles de Oficina, Estantería y Equipo de Administración	216,416
216001	Material de Limpieza	12,000
2600	<i>Combustibles, lubricantes y aditivos</i>	360,000
261001	Combustibles y Lubricantes para Vehículos y Equipos Terrestres	360,000
2900	<i>Herramientas, refacciones y accesorios menores</i>	27,452
291001	Herramientas Menores	27,452
3000	SERVICIOS GENERALES	2,063,589
3100	<i>Servicios básicos</i>	42,600
316002	Servicio de Radiolocalización	21,000
316003	Servicios de Internet	21,600
3200	<i>Servicios de arrendamiento</i>	770,781
323001	Arrendamiento de Equipo y Bienes Informáticos	682,441
323002	Arrendamiento de Equipo de Fotocopiado	88,340



Presupuesto de Egresos del Estado de Hidalgo
Ejercicio Fiscal 2020*Clasificación Institucional por objeto del gasto***Complementario 27**

	Descripción	Monto Presupuestado
3300	<i>Servicios profesionales, científicos, técnicos y otros servicios</i>	584,640
339003	Servicios Integrales	584,640
3500	<i>Servicios de instalación, reparación, mantenimiento y conservación</i>	12,000
352001	Mantenimiento de Mobiliario y Equipo de Administración, Educacional y Recreativo	12,000
3700	<i>Servicios de traslado y viáticos</i>	444,000
371001	Pasajes Aéreos	156,000
372001	Pasajes Terrestres	48,000
375001	Viáticos en el País	240,000
3900	<i>Otros servicios generales</i>	209,568
392001	Pago de ISR	188,136
398001	Impuesto sobre Nóminas y Otros que se Deriven de una Relación Laboral	21,432
5000	BIENES MUEBLES, INMUEBLES E INTANGIBLES	6,311,497
5200	<i>Mobiliario y equipo educacional y recreativo</i>	839,017
523001	Cámaras Fotográficas y de Video	839,017
5400	<i>Vehículos y equipo de transporte</i>	1,297,300
541001	Vehículos y Equipo Terrestre	1,297,300
5600	<i>Maquinaria, otros equipos y herramientas</i>	2,825,180
565001	Equipos y Aparatos de Comunicación y Telecomunicación	2,825,180
5900	<i>Activos intangibles</i>	1,350,000
591001	Software	1,350,000



Presupuesto de Egresos del Estado de Hidalgo
Ejercicio Fiscal 2020

Clasificación Institucional por objeto del gasto

Complementario 27

Descripción		Monto Presupuestado
Secretaría de Finanzas Públicas		1,391,365,186
Secretaría de Finanzas Públicas		33,281,687
1000	SERVICIOS PERSONALES	22,833,735
1100	<i>Remuneraciones al personal de carácter permanente</i>	4,594,284
113001	Sueldos	4,594,284
1300	<i>Remuneraciones adicionales y especiales</i>	16,320,295
131001	Prima Quinquenal	46,848
132001	Prima Vacacional y Dominical	157,360
132002	Gratificación Anual	3,172,287
134001	Compensaciones	12,943,800
1400	<i>Seguridad Social</i>	1,109,292
141001	Aportaciones al ISSSTE	458,724
141004	Aportaciones al Seguro de Cesantía en Edad Avanzada y Vejez	146,376
142001	Aportaciones a FOVISSSTE	230,076
143001	Aportaciones al SAR	92,676
144001	Cuotas al Seguro de Vida Personal	181,440
1500	<i>Otras prestaciones sociales y económicas</i>	757,436
153001	Fondo para Pensiones	92,676
154001	Prestaciones Establecidas por Condiciones Generales de Trabajo	511,200
154003	Asignaciones Adicionales al Sueldo	28,000
154004	Ayuda para Útiles Escolares	98,560
154005	Ayuda para Transporte	27,000
1600	<i>Previsiones</i>	46,428
161001	Previsiones de Carácter Laboral, Económica y de Seguridad Social	46,428
1700	<i>Pago de estímulos a servidores públicos</i>	6,000
171001	Estímulos	6,000
2000	MATERIALES Y SUMINISTROS	1,929,100



Presupuesto de Egresos del Estado de Hidalgo
Ejercicio Fiscal 2020

Clasificación Institucional por objeto del gasto

Complementario 27

	Descripción	Monto Presupuestado
2100	<i>Materiales de administración, emisión de documentos y artículos oficiales</i>	363,500
211001	Material de Oficina	43,000
211002	Gastos de Oficina	247,500
212001	Materiales y Útiles de Impresión y Reproducción	6,000
214001	Materiales y Útiles Consumibles para el Procesamiento en Equipos y Bienes Informáticos	30,000
216001	Material de Limpieza	37,000
2200	<i>Alimentos y utensilios</i>	507,600
221001	Alimentación de Personas	441,600
221007	Productos Alimenticios	66,000
2500	<i>Productos químicos, farmacéuticos y de laboratorio</i>	2,000
253001	Medicinas y Productos Farmacéuticos	2,000
2600	<i>Combustibles, lubricantes y aditivos</i>	1,056,000
261001	Combustibles y Lubricantes para Vehículos y Equipos Terrestres	1,056,000
3000	SERVICIOS GENERALES	7,018,852
3500	<i>Servicios de instalación, reparación, mantenimiento y conservación</i>	1,340,000
352001	Mantenimiento de Mobiliario y Equipo de Administración, Educacional y Recreativo	20,000
355001	Mantenimiento de Vehículos	1,320,000
3700	<i>Servicios de traslado y viáticos</i>	230,500
372001	Pasajes Terrestres	215,000
375001	Viáticos en el País	15,500
3900	<i>Otros servicios generales</i>	5,448,352
392001	Pago de ISR	4,668,216
392006	Pago de Derechos	33,400
398001	Impuesto sobre Nóminas y Otros que se Deriven de una Relación Laboral	746,736
4000	TRANSFERENCIAS, ASIGNACIONES, SUBSIDIOS Y OTRAS AYUDAS	1,500,000



Presupuesto de Egresos del Estado de Hidalgo
Ejercicio Fiscal 2020

Clasificación Institucional por objeto del gasto

Complementario 27

	Descripción	Monto Presupuestado
4200	<i>Transferencias al resto del sector público</i>	1,500,000
422004	<i>Transferencias Especificas y/o Extraordinarias</i>	1,500,000
Coordinación de Planeación Financiera		714,667,944
1000	SERVICIOS PERSONALES	11,785,839
1100	<i>Remuneraciones al personal de carácter permanente</i>	2,196,180
113001	Sueldos	2,196,180
1200	<i>Remuneraciones al personal de carácter transitorio</i>	894,600
121001	Honorarios Asimilables a Salarios	894,600
1300	<i>Remuneraciones adicionales y especiales</i>	7,901,467
132001	Prima Vacacional y Dominical	73,230
132002	Gratificación Anual	1,533,157
134001	Compensaciones	6,295,080
1400	<i>Seguridad Social</i>	530,004
141001	Aportaciones al ISSSTE	219,300
141004	Aportaciones al Seguro de Cesantía en Edad Avanzada y Vejez	69,996
142001	Aportaciones a FOVISSSTE	109,992
143001	Aportaciones al SAR	44,316
144001	Cuotas al Seguro de Vida Personal	86,400
1500	<i>Otras prestaciones sociales y económicas</i>	241,436
153001	Fondo para Pensiones	44,316
154001	Prestaciones Establecidas por Condiciones Generales de Trabajo	158,400
154004	Ayuda para Útiles Escolares	38,720
1600	<i>Previsiones</i>	22,152
161001	Previsiones de Carácter Laboral, Económica y de Seguridad Social	22,152
2000	MATERIALES Y SUMINISTROS	753,503
2100	<i>Materiales de administración, emisión de documentos y artículos oficiales</i>	273,500
211001	Material de Oficina	74,000



Presupuesto de Egresos del Estado de Hidalgo
Ejercicio Fiscal 2020

Clasificación Institucional por objeto del gasto

Complementario 27

	Descripción	Monto Presupuestado
211002	Gastos de Oficina	38,500
211003	Muebles de Oficina, Estantería y Equipo de Administración	35,000
214001	Materiales y Útiles Consumibles para el Procesamiento en Equipos y Bienes Informáticos	74,000
216001	Material de Limpieza	16,000
216002	Material de Aseo Personal	36,000
2200	<i>Alimentos y utensilios</i>	170,000
221001	Alimentación de Personas	40,000
221006	Productos Alimenticios para el Personal Derivado de Actividades Extraordinarias	119,000
221007	Productos Alimenticios	11,000
2400	<i>Materiales y artículos de construcción y de reparación</i>	35,000
246001	Material Eléctrico	10,000
248001	Materiales Complementarios	15,000
249001	Otros Materiales y Artículos de Construcción y Reparación	10,000
2500	<i>Productos químicos, farmacéuticos y de laboratorio</i>	6,000
253001	Medicinas y Productos Farmacéuticos	6,000
2600	<i>Combustibles, lubricantes y aditivos</i>	208,003
261001	Combustibles y Lubricantes para Vehículos y Equipos Terrestres	208,003
2700	<i>Vestuario, blancos, prendas de protección y artículos deportivos</i>	39,000
271001	Vestuario y Uniformes	39,000
2900	<i>Herramientas, refacciones y accesorios menores</i>	22,000
291001	Herramientas Menores	5,500
294001	Refacciones y Accesorios Menores de Equipo de Cómputo y Tecnologías de la Información	16,500
3000	SERVICIOS GENERALES	3,855,100
3100	<i>Servicios básicos</i>	72,500
317001	Servicios de Acceso de Internet, Redes y Procesamiento de Información	56,000



Presupuesto de Egresos del Estado de Hidalgo
Ejercicio Fiscal 2020

Clasificación Institucional por objeto del gasto

Complementario 27

	Descripción	Monto Presupuestado
318001	Servicio Postal	16,500
3200	<i>Servicios de arrendamiento</i>	73,920
323002	Arrendamiento de Equipo de Fotocopiado	73,920
3300	<i>Servicios profesionales, científicos, técnicos y otros servicios</i>	757,000
334001	Capacitación	311,000
336001	Servicios de Apoyo Administrativo, Fotocopiado e Impresión	74,000
338001	Servicios de Vigilancia	372,000
3500	<i>Servicios de instalación, reparación, mantenimiento y conservación</i>	136,000
351001	Conservación y Mantenimiento Menor de Inmuebles	30,000
352001	Mantenimiento de Mobiliario y Equipo de Administración, Educacional y Recreativo	22,000
355001	Mantenimiento de Vehículos	74,000
359001	Servicios de Jardinería y Fumigación	10,000
3700	<i>Servicios de traslado y viáticos</i>	216,000
371001	Pasajes Aéreos	60,000
372001	Pasajes Terrestres	11,000
375001	Viáticos en el País	60,000
378001	Servicios Integrales de Traslado y Viáticos	74,000
379001	Otros Servicios de Traslado y Hospedaje	11,000
3800	<i>Servicios oficiales</i>	15,000
385001	Gastos de Representación	15,000
3900	<i>Otros servicios generales</i>	2,584,680
392001	Pago de ISR	2,204,352
398001	Impuesto sobre Nóminas y Otros que se Deriven de una Relación Laboral	380,328
9000	DEUDA PÚBLICA	698,273,502
9100	<i>Amortización de la deuda pública</i>	299,655,259
911002	Fondos de Provisión y Reserva para Pago de Capital	299,655,259



Presupuesto de Egresos del Estado de Hidalgo
Ejercicio Fiscal 2020

Clasificación Institucional por objeto del gasto

Complementario 27

	Descripción	Monto Presupuestado
9200	<i>Intereses de la deuda pública</i>	390,529,360
921002	Fondos de Provisión y Reserva para Pago de Intereses	390,529,360
9400	<i>Gastos de la deuda pública</i>	4,523,883
941001	Gastos de la Deuda Pública Interna	4,523,883
9500	<i>Costo por coberturas</i>	3,565,000
951001	Costos por Coberturas	3,565,000
Procuraduría Fiscal del Estado		11,684,346
1000	SERVICIOS PERSONALES	9,457,463
1100	<i>Remuneraciones al personal de carácter permanente</i>	2,420,364
113001	Sueldos	2,420,364
1300	<i>Remuneraciones adicionales y especiales</i>	5,796,647
131001	Prima Quinquenal	54,804
132001	Prima Vacacional y Dominical	84,838
132002	Gratificación Anual	1,240,069
134001	Compensaciones	4,416,936
1400	<i>Seguridad Social</i>	586,008
141001	Aportaciones al ISSSTE	241,692
141004	Aportaciones al Seguro de Cesantía en Edad Avanzada y Vejez	77,112
142001	Aportaciones a FOVISSSTE	121,212
143001	Aportaciones al SAR	48,792
144001	Cuotas al Seguro de Vida Personal	97,200
1500	<i>Otras prestaciones sociales y económicas</i>	623,952
153001	Fondo para Pensiones	48,792
154001	Prestaciones Establecidas por Condiciones Generales de Trabajo	439,200
154003	Asignaciones Adicionales al Sueldo	28,000
154004	Ayuda para Útiles Escolares	80,960
154005	Ayuda para Transporte	27,000
1600	<i>Previsiones</i>	24,492
		64



Presupuesto de Egresos del Estado de Hidalgo
Ejercicio Fiscal 2020

Clasificación Institucional por objeto del gasto

Complementario 27

	Descripción	Monto Presupuestado
161001	Previsiones de Carácter Laboral, Económica y de Seguridad Social	24,492
1700	Pago de estímulos a servidores públicos	6,000
171001	Estímulos	6,000
2000	MATERIALES Y SUMINISTROS	148,409
2100	Materiales de administración, emisión de documentos y artículos oficiales	51,209
211001	Material de Oficina	16,000
211002	Gastos de Oficina	23,200
216001	Material de Limpieza	4,000
217001	Material Didáctico	8,009
2400	Materiales y artículos de construcción y de reparación	1,200
246001	Material Eléctrico	1,200
2600	Combustibles, lubricantes y aditivos	96,000
261001	Combustibles y Lubricantes para Vehículos y Equipos Terrestres	96,000
3000	SERVICIOS GENERALES	2,078,474
3100	Servicios básicos	25,100
318001	Servicio Postal	25,100
3300	Servicios profesionales, científicos, técnicos y otros servicios	163,038
338001	Servicios de Vigilancia	163,038
3500	Servicios de instalación, reparación, mantenimiento y conservación	2,500
355001	Mantenimiento de Vehículos	2,500
3700	Servicios de traslado y viáticos	17,000
372001	Pasajes Terrestres	16,200
375001	Viáticos en el País	800
3900	Otros servicios generales	1,870,836
392001	Pago de ISR	1,570,332
398001	Impuesto sobre Nóminas y Otros que se Deriven de una Relación Laboral	300,504



Presupuesto de Egresos del Estado de Hidalgo
Ejercicio Fiscal 2020

Clasificación Institucional por objeto del gasto

Complementario 27

	Descripción	Monto Presupuestado
	Unidad Técnica de Evaluación del Desempeño	7,567,764
1000	SERVICIOS PERSONALES	5,021,668
1100	Remuneraciones al personal de carácter permanente	936,144
113001	Sueldos	936,144
1300	Remuneraciones adicionales y especiales	3,777,628
132001	Prima Vacacional y Dominical	31,216
132002	Gratificación Anual	716,160
134001	Compensaciones	3,030,252
1400	Seguridad Social	225,828
141001	Aportaciones al ISSSTE	93,480
141004	Aportaciones al Seguro de Cesantía en Edad Avanzada y Vejez	29,844
142001	Aportaciones a FOVISSSTE	46,896
143001	Aportaciones al SAR	18,888
144001	Cuotas al Seguro de Vida Personal	36,720
1500	Otras prestaciones sociales y económicas	72,648
153001	Fondo para Pensiones	18,888
154001	Prestaciones Establecidas por Condiciones Generales de Trabajo	43,200
154004	Ayuda para Útiles Escolares	10,560
1600	Previsiones	9,420
161001	Previsiones de Carácter Laboral, Económica y de Seguridad Social	9,420
2000	MATERIALES Y SUMINISTROS	30,000
2100	Materiales de administración, emisión de documentos y artículos oficiales	18,000
211002	Gastos de Oficina	18,000
2600	Combustibles, lubricantes y aditivos	12,000
261001	Combustibles y Lubricantes para Vehículos y Equipos Terrestres	12,000
3000	SERVICIOS GENERALES	2,516,096
3300	Servicios profesionales, científicos, técnicos y otros servicios	1,247,000



Presupuesto de Egresos del Estado de Hidalgo
Ejercicio Fiscal 2020

Clasificación Institucional por objeto del gasto

Complementario 27

	Descripción	Monto Presupuestado
331003	Servicios de Consultoría y Asesoría	1,247,000
3600	<i>Servicios de comunicación social y publicidad</i>	3,000
361002	Impresiones y Publicaciones Oficiales	3,000
3700	<i>Servicios de traslado y viáticos</i>	18,000
372001	Pasajes Terrestres	18,000
3900	<i>Otros servicios generales</i>	1,248,096
392001	Pago de ISR	1,082,400
398001	Impuesto sobre Nóminas y Otros que se Deriven de una Relación Laboral	165,696
	Unidad de Inversiones	5,318,542
1000	SERVICIOS PERSONALES	4,145,229
1100	<i>Remuneraciones al personal de carácter permanente</i>	874,332
113001	Sueldos	874,332
1200	<i>Remuneraciones al personal de carácter transitorio</i>	169,400
121001	Honorarios Asimilables a Salarios	169,400
1300	<i>Remuneraciones adicionales y especiales</i>	2,702,569
132001	Prima Vacacional y Dominical	29,152
132002	Gratificación Anual	542,601
134001	Compensaciones	2,130,816
1400	<i>Seguridad Social</i>	211,164
141001	Aportaciones al ISSSTE	87,324
141004	Aportaciones al Seguro de Cesantía en Edad Avanzada y Vejez	27,876
142001	Aportaciones a FOVISSSTE	43,776
143001	Aportaciones al SAR	17,628
144001	Cuotas al Seguro de Vida Personal	34,560
1500	<i>Otras prestaciones sociales y económicas</i>	178,908
153001	Fondo para Pensiones	17,628
154001	Prestaciones Establecidas por Condiciones Generales de Trabajo	129,600



Presupuesto de Egresos del Estado de Hidalgo
Ejercicio Fiscal 2020

Clasificación Institucional por objeto del gasto

Complementario 27

	Descripción	Monto Presupuestado
154004	Ayuda para Útiles Escolares	31,680
1600	Previsiones	8,856
161001	Previsiones de Carácter Laboral, Económica y de Seguridad Social	8,856
2000	MATERIALES Y SUMINISTROS	267,997
2100	Materiales de administración, emisión de documentos y artículos oficiales	119,197
211001	Material de Oficina	35,076
211002	Gastos de Oficina	23,749
214001	Materiales y Útiles Consumibles para el Procesamiento en Equipos y Bienes Informáticos	60,372
2600	Combustibles, lubricantes y aditivos	148,800
261001	Combustibles y Lubricantes para Vehículos y Equipos Terrestres	148,800
3000	SERVICIOS GENERALES	905,316
3700	Servicios de traslado y viáticos	18,000
372001	Pasajes Terrestres	18,000
3900	Otros servicios generales	887,316
392001	Pago de ISR	753,816
398001	Impuesto sobre Nóminas y Otros que se Deriven de una Relación Laboral	133,500
	Subsecretaría de Egresos	347,669,018
1000	SERVICIOS PERSONALES	2,462,667
1100	Remuneraciones al personal de carácter permanente	440,052
113001	Sueldos	440,052
1300	Remuneraciones adicionales y especiales	1,833,563
131001	Prima Quinquenal	10,128
132001	Prima Vacacional y Dominical	15,566
132002	Gratificación Anual	344,817
134001	Compensaciones	1,463,052
1400	Seguridad Social	106,104



Presupuesto de Egresos del Estado de Hidalgo
 Ejercicio Fiscal 2020

Clasificación Institucional por objeto del gasto

Complementario 27

	Descripción	Monto Presupuestado
141001	Aportaciones al ISSSTE	43,920
141004	Aportaciones al Seguro de Cesantía en Edad Avanzada y Vejez	14,004
142001	Aportaciones a FOVISSSTE	22,032
143001	Aportaciones al SAR	8,868
144001	Cuotas al Seguro de Vida Personal	17,280
1500	<i>Otras prestaciones sociales y económicas</i>	77,308
153001	Fondo para Pensiones	8,868
154001	Prestaciones Establecidas por Condiciones Generales de Trabajo	50,400
154003	Asignaciones Adicionales al Sueldo	5,600
154004	Ayuda para Útiles Escolares	7,040
154005	Ayuda para Transporte	5,400
1600	<i>Previsiones</i>	4,440
161001	Previsiones de Carácter Laboral, Económica y de Seguridad Social	4,440
1700	<i>Pago de estímulos a servidores públicos</i>	1,200
171001	Estímulos	1,200
2000	MATERIALES Y SUMINISTROS	134,222
2100	<i>Materiales de administración, emisión de documentos y artículos oficiales</i>	46,022
211002	Gastos de Oficina	46,022
2600	<i>Combustibles, lubricantes y aditivos</i>	88,200
261001	Combustibles y Lubricantes para Vehículos y Equipos Terrestres	88,200
3000	SERVICIOS GENERALES	2,710,304
3400	<i>Servicios financieros, bancarios y comerciales</i>	2,000,000
341001	Servicios Financieros y Bancarios	2,000,000
3700	<i>Servicios de traslado y viáticos</i>	59,400
372001	Pasajes Terrestres	54,000
379001	Otros Servicios de Traslado y Hospedaje	5,400
3900	<i>Otros servicios generales</i>	650,904



Presupuesto de Egresos del Estado de Hidalgo
Ejercicio Fiscal 2020

Clasificación Institucional por objeto del gasto

Complementario 27

	Descripción	Monto Presupuestado
392001	Pago de ISR	568,944
398001	Impuesto sobre Nóminas y Otros que se Deriven de una Relación Laboral	81,960
4000	TRANSFERENCIAS, ASIGNACIONES, SUBSIDIOS Y OTRAS AYUDAS	340,361,825
4200	Transferencias al resto del sector público	340,361,825
422001	Transferencias Otorgadas para Entidades Paraestatales Empresariales y No Financieras	900,000
424001	Transferencias Otorgadas a Entidades Federativas y Municipios	339,461,825
7000	INVERSIONES FINANCIERAS Y OTRAS PROVISIONES	2,000,000
7500	Inversiones en fideicomisos, mandatos y otros análogos	2,000,000
751001	Inversiones en Fideicomisos del Poder Ejecutivo	2,000,000
Dirección General de Contabilidad Gubernamental		29,844,505
1000	SERVICIOS PERSONALES	24,302,925
1100	Remuneraciones al personal de carácter permanente	5,753,592
113001	Sueldos	5,753,592
1200	Remuneraciones al personal de carácter transitorio	312,200
121001	Honorarios Asimilables a Salarios	312,200
1300	Remuneraciones adicionales y especiales	15,680,561
131001	Prima Quinquenal	66,648
132001	Prima Vacacional y Dominical	196,789
132002	Gratificación Anual	3,243,640
134001	Compensaciones	12,173,484
1400	Seguridad Social	1,391,076
141001	Aportaciones al ISSSTE	574,536
141004	Aportaciones al Seguro de Cesantía en Edad Avanzada y Vejez	183,360
142001	Aportaciones a FOVISSSTE	288,156
143001	Aportaciones al SAR	116,064
144001	Cuotas al Seguro de Vida Personal	228,960



Presupuesto de Egresos del Estado de Hidalgo
 Ejercicio Fiscal 2020

Clasificación Institucional por objeto del gasto

Complementario 27

	Descripción	Monto Presupuestado
1500	<i>Otras prestaciones sociales y económicas</i>	1,100,144
153001	Fondo para Pensiones	116,064
154001	Prestaciones Establecidas por Condiciones Generales de Trabajo	763,200
154003	Asignaciones Adicionales al Sueldo	33,600
154004	Ayuda para Útiles Escolares	154,880
154005	Ayuda para Transporte	32,400
1600	<i>Previsiones</i>	58,152
161001	Previsiones de Carácter Laboral, Económica y de Seguridad Social	58,152
1700	<i>Pago de estímulos a servidores públicos</i>	7,200
171001	Estímulos	7,200
2000	MATERIALES Y SUMINISTROS	369,418
2100	<i>Materiales de administración, emisión de documentos y artículos oficiales</i>	193,418
211001	Material de Oficina	50,000
211002	Gastos de Oficina	61,418
212001	Materiales y Útiles de Impresión y Reproducción	3,000
214001	Materiales y Útiles Consumibles para el Procesamiento en Equipos y Bienes Informáticos	73,000
216001	Material de Limpieza	6,000
2200	<i>Alimentos y utensilios</i>	56,000
221006	Productos Alimenticios para el Personal Derivado de Actividades Extraordinarias	56,000
2600	<i>Combustibles, lubricantes y aditivos</i>	120,000
261001	Combustibles y Lubricantes para Vehículos y Equipos Terrestres	120,000
3000	SERVICIOS GENERALES	5,096,160
3700	<i>Servicios de traslado y viáticos</i>	120,000
372001	Pasajes Terrestres	120,000
3900	<i>Otros servicios generales</i>	4,976,160
392001	Pago de ISR	4,199,196



Presupuesto de Egresos del Estado de Hidalgo
Ejercicio Fiscal 2020*Clasificación Institucional por objeto del gasto***Complementario 27**

	Descripción	Monto Presupuestado
398001	Impuesto sobre Nóminas y Otros que se Deriven de una Relación Laboral	776,964
5000	BIENES MUEBLES, INMUEBLES E INTANGIBLES	76,002
5100	<i>Mobiliario y equipo de administración</i>	76,002
515001	Bienes Informáticos	76,002
	Dirección General de Egresos	16,257,412
1000	SERVICIOS PERSONALES	13,192,136
1100	<i>Remuneraciones al personal de carácter permanente</i>	2,935,152
113001	Sueldos	2,935,152
1200	<i>Remuneraciones al personal de carácter transitorio</i>	88,200
121001	Honorarios Asimilables a Salarios	88,200
1300	<i>Remuneraciones adicionales y especiales</i>	8,856,828
131001	Prima Quinquenal	47,472
132001	Prima Vacacional y Dominical	100,420
132002	Gratificación Anual	1,783,832
134001	Compensaciones	6,925,104
1400	<i>Seguridad Social</i>	709,500
141001	Aportaciones al ISSSTE	293,100
141004	Aportaciones al Seguro de Cesantía en Edad Avanzada y Vejez	93,552
142001	Aportaciones a FOVISSSTE	147,000
143001	Aportaciones al SAR	59,208
144001	Cuotas al Seguro de Vida Personal	116,640
1500	<i>Otras prestaciones sociales y económicas</i>	569,168
153001	Fondo para Pensiones	59,208
154001	Prestaciones Establecidas por Condiciones Generales de Trabajo	396,000
154003	Asignaciones Adicionales al Sueldo	16,800
154004	Ayuda para Útiles Escolares	80,960
154005	Ayuda para Transporte	16,200



Presupuesto de Egresos del Estado de Hidalgo
Ejercicio Fiscal 2020

Clasificación Institucional por objeto del gasto

Complementario 27

	Descripción	Monto Presupuestado
1600	Previsiones	29,688
161001	Previsiones de Carácter Laboral, Económica y de Seguridad Social	29,688
1700	Pago de estímulos a servidores públicos	3,600
171001	Estímulos	3,600
2000	MATERIALES Y SUMINISTROS	169,008
2100	Materiales de administración, emisión de documentos y artículos oficiales	92,208
211001	Material de Oficina	77,808
211002	Gastos de Oficina	14,400
2600	Combustibles, lubricantes y aditivos	76,800
261001	Combustibles y Lubricantes para Vehículos y Equipos Terrestres	76,800
3000	SERVICIOS GENERALES	2,896,268
3300	Servicios profesionales, científicos, técnicos y otros servicios	35,000
336001	Servicios de Apoyo Administrativo, Fotocopiado e Impresión	35,000
3700	Servicios de traslado y viáticos	24,000
372001	Pasajes Terrestres	24,000
3900	Otros servicios generales	2,837,268
392001	Pago de ISR	2,412,936
398001	Impuesto sobre Nóminas y Otros que se Deriven de una Relación Laboral	424,332
	Unidad para la Armonización Contable Presupuestal	4,405,501
1000	SERVICIOS PERSONALES	3,309,473
1100	Remuneraciones al personal de carácter permanente	605,676
113001	Sueldos	605,676
1300	Remuneraciones adicionales y especiales	2,503,593
132001	Prima Vacacional y Dominical	20,194
132002	Gratificación Anual	472,451
134001	Compensaciones	2,010,948



Presupuesto de Egresos del Estado de Hidalgo
Ejercicio Fiscal 2020

Clasificación Institucional por objeto del gasto

Complementario 27

	Descripción	Monto Presupuestado
1400	<i>Seguridad Social</i>	146,028
141001	Aportaciones al ISSSTE	60,456
141004	Aportaciones al Seguro de Cesantía en Edad Avanzada y Vejez	19,284
142001	Aportaciones a FOVISSSTE	30,312
143001	Aportaciones al SAR	12,216
144001	Cuotas al Seguro de Vida Personal	23,760
1500	<i>Otras prestaciones sociales y económicas</i>	48,056
153001	Fondo para Pensiones	12,216
154001	Prestaciones Establecidas por Condiciones Generales de Trabajo	28,800
154004	Ayuda para Útiles Escolares	7,040
1600	<i>Previsiones</i>	6,120
161001	Previsiones de Carácter Laboral, Económica y de Seguridad Social	6,120
2000	MATERIALES Y SUMINISTROS	151,700
2100	<i>Materiales de administración, emisión de documentos y artículos oficiales</i>	97,700
211001	Material de Oficina	36,100
211002	Gastos de Oficina	61,600
2600	<i>Combustibles, lubricantes y aditivos</i>	54,000
261001	Combustibles y Lubricantes para Vehículos y Equipos Terrestres	54,000
3000	SERVICIOS GENERALES	944,328
3700	<i>Servicios de traslado y viáticos</i>	90,000
372001	Pasajes Terrestres	90,000
3900	<i>Otros servicios generales</i>	854,328
392001	Pago de ISR	744,312
398001	Impuesto sobre Nóminas y Otros que se Deriven de una Relación Laboral	110,016
	Dirección General de Seguimiento a Auditorías	5,540,803
1000	SERVICIOS PERSONALES	4,282,770



Presupuesto de Egresos del Estado de Hidalgo
Ejercicio Fiscal 2020

Clasificación Institucional por objeto del gasto

Complementario 27

	Descripción	Monto Presupuestado
1100	<i>Remuneraciones al personal de carácter permanente</i>	771,468
113001	Sueldos	771,468
1300	<i>Remuneraciones adicionales y especiales</i>	3,248,142
132001	Prima Vacacional y Dominical	25,724
132002	Gratificación Anual	610,834
134001	Compensaciones	2,611,584
1400	<i>Seguridad Social</i>	186,060
141001	Aportaciones al ISSSTE	77,028
141004	Aportaciones al Seguro de Cesantía en Edad Avanzada y Vejez	24,588
142001	Aportaciones a FOVISSSTE	38,640
143001	Aportaciones al SAR	15,564
144001	Cuotas al Seguro de Vida Personal	30,240
1500	<i>Otras prestaciones sociales y económicas</i>	69,324
153001	Fondo para Pensiones	15,564
154001	Prestaciones Establecidas por Condiciones Generales de Trabajo	43,200
154004	Ayuda para Útiles Escolares	10,560
1600	<i>Previsiones</i>	7,776
161001	Previsiones de Carácter Laboral, Económica y de Seguridad Social	7,776
2000	MATERIALES Y SUMINISTROS	96,817
2100	<i>Materiales de administración, emisión de documentos y artículos oficiales</i>	14,417
211002	Gastos de Oficina	14,417
2600	<i>Combustibles, lubricantes y aditivos</i>	82,400
261001	Combustibles y Lubricantes para Vehículos y Equipos Terrestres	82,400
3000	SERVICIOS GENERALES	1,161,216
3500	<i>Servicios de instalación, reparación, mantenimiento y conservación</i>	21,600
353001	Instalación, Reparación y Mantenimiento de Bienes Informáticos	21,600
3700	<i>Servicios de traslado y viáticos</i>	48,000



Presupuesto de Egresos del Estado de Hidalgo
Ejercicio Fiscal 2020*Clasificación Institucional por objeto del gasto***Complementario 27**

	Descripción	Monto Presupuestado
372001	Pasajes Terrestres	48,000
3900	<i>Otros servicios generales</i>	<i>1,091,616</i>
392001	Pago de ISR	949,680
398001	Impuesto sobre Nóminas y Otros que se Deriven de una Relación Laboral	141,936
Subsecretaría de Ingresos		4,380,618
1000	SERVICIOS PERSONALES	3,357,512
1100	<i>Remuneraciones al personal de carácter permanente</i>	<i>755,820</i>
113001	Sueldos	755,820
1300	<i>Remuneraciones adicionales y especiales</i>	<i>2,252,604</i>
132001	Prima Vacacional y Dominical	25,201
132002	Gratificación Anual	456,263
134001	Compensaciones	1,771,140
1400	<i>Seguridad Social</i>	<i>182,856</i>
141001	Aportaciones al ISSSTE	75,468
141004	Aportaciones al Seguro de Cesantía en Edad Avanzada y Vejez	24,072
142001	Aportaciones a FOVISSSTE	37,848
143001	Aportaciones al SAR	15,228
144001	Cuotas al Seguro de Vida Personal	30,240
1500	<i>Otras prestaciones sociales y económicas</i>	<i>158,588</i>
153001	Fondo para Pensiones	15,228
154001	Prestaciones Establecidas por Condiciones Generales de Trabajo	115,200
154004	Ayuda para Útiles Escolares	28,160
1600	<i>Previsiones</i>	<i>7,644</i>
161001	Previsiones de Carácter Laboral, Económica y de Seguridad Social	7,644
2000	MATERIALES Y SUMINISTROS	130,462
2100	<i>Materiales de administración, emisión de documentos y artículos oficiales</i>	<i>71,062</i>



Presupuesto de Egresos del Estado de Hidalgo
Ejercicio Fiscal 2020

Clasificación Institucional por objeto del gasto

Complementario 27

	Descripción	Monto Presupuestado
211002	Gastos de Oficina	21,562
215001	Suscripciones a Publicaciones y Periódicos	33,500
217001	Material Didáctico	16,000
2600	<i>Combustibles, lubricantes y aditivos</i>	<i>59,400</i>
261001	Combustibles y Lubricantes para Vehículos y Equipos Terrestres	59,400
3000	SERVICIOS GENERALES	892,644
3100	<i>Servicios básicos</i>	<i>2,400</i>
318001	Servicio Postal	2,400
3300	<i>Servicios profesionales, científicos, técnicos y otros servicios</i>	<i>13,000</i>
336001	Servicios de Apoyo Administrativo, Fotocopiado e Impresión	13,000
3500	<i>Servicios de instalación, reparación, mantenimiento y conservación</i>	<i>3,000</i>
352001	Mantenimiento de Mobiliario y Equipo de Administración, Educacional y Recreativo	3,000
3600	<i>Servicios de comunicación social y publicidad</i>	<i>10,000</i>
362001	Difusión por Radio, Televisión y Otros Medios de Mensajes Comerciales para Promover la Venta de Bienes o Servicios	10,000
3700	<i>Servicios de traslado y viáticos</i>	<i>90,400</i>
371001	Pasajes Aéreos	10,000
372001	Pasajes Terrestres	64,000
375001	Viáticos en el País	10,400
379001	Otros Servicios de Traslado y Hospedaje	6,000
3800	<i>Servicios oficiales</i>	<i>6,000</i>
385001	Gastos de Representación	6,000
3900	<i>Otros servicios generales</i>	<i>767,844</i>
392001	Pago de ISR	658,308
398001	Impuesto sobre Nóminas y Otros que se Deriven de una Relación Laboral	109,536
	Dirección General de Auditoría Fiscal	27,905,727
1000	SERVICIOS PERSONALES	21,721,598



Presupuesto de Egresos del Estado de Hidalgo
Ejercicio Fiscal 2020

Clasificación Institucional por objeto del gasto

Complementario 27

	Descripción	Monto Presupuestado
1100	Remuneraciones al personal de carácter permanente	6,336,996
113001	Sueldos	6,336,996
1300	Remuneraciones adicionales y especiales	11,888,770
131001	Prima Quinquenal	141,360
132001	Prima Vacacional y Dominical	220,230
132002	Gratificación Anual	2,742,532
134001	Compensaciones	8,784,648
1400	Seguridad Social	1,534,488
141001	Aportaciones al ISSSTE	632,688
141004	Aportaciones al Seguro de Cesantía en Edad Avanzada y Vejez	201,744
142001	Aportaciones a FOVISSSTE	317,448
143001	Aportaciones al SAR	127,728
144001	Cuotas al Seguro de Vida Personal	254,880
1500	Otras prestaciones sociales y económicas	1,884,088
153001	Fondo para Pensiones	127,728
154001	Prestaciones Establecidas por Condiciones Generales de Trabajo	1,360,800
154003	Asignaciones Adicionales al Sueldo	61,600
154004	Ayuda para Útiles Escolares	274,560
154005	Ayuda para Transporte	59,400
1600	Previsiones	64,056
161001	Previsiones de Carácter Laboral, Económica y de Seguridad Social	64,056
1700	Pago de estímulos a servidores públicos	13,200
171001	Estímulos	13,200
2000	MATERIALES Y SUMINISTROS	1,027,213
2100	Materiales de administración, emisión de documentos y artículos oficiales	821,352
211001	Material de Oficina	7,000
211002	Gastos de Oficina	31,800



Presupuesto de Egresos del Estado de Hidalgo
Ejercicio Fiscal 2020

Clasificación Institucional por objeto del gasto

Complementario 27

	Descripción	Monto Presupuestado
211003	Muebles de Oficina, Estantería y Equipo de Administración	15,000
214001	Materiales y Útiles Consumibles para el Procesamiento en Equipos y Bienes Informáticos	730,092
215001	Suscripciones a Publicaciones y Periódicos	5,000
217001	Material Didáctico	32,460
2400	<i>Materiales y artículos de construcción y de reparación</i>	36,661
246001	Material Eléctrico	6,000
249001	Otros Materiales y Artículos de Construcción y Reparación	30,661
2500	<i>Productos químicos, farmacéuticos y de laboratorio</i>	10,000
253001	Medicinas y Productos Farmacéuticos	6,000
254001	Materiales, Accesorios y Suministros Médicos	4,000
2600	<i>Combustibles, lubricantes y aditivos</i>	144,000
261001	Combustibles y Lubricantes para Vehículos y Equipos Terrestres	144,000
2900	<i>Herramientas, refacciones y accesorios menores</i>	15,200
292001	Refacciones y Accesorios Menores de Edificios	6,000
294001	Refacciones y Accesorios Menores de Equipo de Cómputo y Tecnologías de la Información	9,200
3000	SERVICIOS GENERALES	5,156,916
3100	<i>Servicios básicos</i>	5,400
319001	Servicios Integrales y Otros Servicios	5,400
3300	<i>Servicios profesionales, científicos, técnicos y otros servicios</i>	825,920
336001	Servicios de Apoyo Administrativo, Fotocopiado e Impresión	115,000
338001	Servicios de Vigilancia	710,920
3500	<i>Servicios de instalación, reparación, mantenimiento y conservación</i>	49,936
352001	Mantenimiento de Mobiliario y Equipo de Administración, Educacional y Recreativo	2,500
358001	Servicios de Limpieza y Manejo de Desechos	36,300
359001	Servicios de Jardinería y Fumigación	11,136
3700	<i>Servicios de traslado y viáticos</i>	498,000



Presupuesto de Egresos del Estado de Hidalgo
Ejercicio Fiscal 2020*Clasificación Institucional por objeto del gasto***Complementario 27**

	Descripción	Monto Presupuestado
372001	Pasajes Terrestres	462,000
375001	Viáticos en el País	36,000
3900	<i>Otros servicios generales</i>	3,777,660
392001	Pago de ISR	3,098,772
398001	Impuesto sobre Nóminas y Otros que se Deriven de una Relación Laboral	678,888
Dirección General de Recaudación		119,003,028
1000	SERVICIOS PERSONALES	62,024,597
1100	<i>Remuneraciones al personal de carácter permanente</i>	11,697,816
113001	Sueldos	11,697,816
1200	<i>Remuneraciones al personal de carácter transitorio</i>	20,464,400
121001	Honorarios Asimilables a Salarios	20,464,400
1300	<i>Remuneraciones adicionales y especiales</i>	23,308,097
131001	Prima Quinquenal	259,668
132001	Prima Vacacional y Dominical	409,982
132002	Gratificación Anual	5,274,855
134001	Compensaciones	17,363,592
1400	<i>Seguridad Social</i>	2,846,292
141001	Aportaciones al ISSSTE	1,168,128
141004	Aportaciones al Seguro de Cesantía en Edad Avanzada y Vejez	372,600
142001	Aportaciones a FOVISSSTE	586,080
143001	Aportaciones al SAR	235,644
144001	Cuotas al Seguro de Vida Personal	483,840
1500	<i>Otras prestaciones sociales y económicas</i>	3,559,444
153001	Fondo para Pensiones	235,644
154001	Prestaciones Establecidas por Condiciones Generales de Trabajo	2,556,000
154003	Asignaciones Adicionales al Sueldo	140,000
154004	Ayuda para Útiles Escolares	492,800



Presupuesto de Egresos del Estado de Hidalgo
Ejercicio Fiscal 2020

Clasificación Institucional por objeto del gasto

Complementario 27

	Descripción	Monto Presupuestado
154005	Ayuda para Transporte	135,000
1600	Previsiones	118,548
161001	Previsiones de Carácter Laboral, Económica y de Seguridad Social	118,548
1700	Pago de estímulos a servidores públicos	30,000
171001	Estímulos	30,000
2000	MATERIALES Y SUMINISTROS	18,977,776
2100	Materiales de administración, emisión de documentos y artículos oficiales	16,852,933
211001	Material de Oficina	2,431,000
211002	Gastos de Oficina	187,020
214001	Materiales y Útiles Consumibles para el Procesamiento en Equipos y Bienes Informáticos	9,548,253
216001	Material de Limpieza	196,860
217001	Material Didáctico	70,000
218001	Placas de Circulación Vehicular	4,229,800
218002	Identificadores e Iconos de Señalización	190,000
2200	Alimentos y utensilios	91,000
221001	Alimentación de Personas	91,000
2400	Materiales y artículos de construcción y de reparación	200,500
241001	Productos Minerales no Metálicos	24,000
245001	Vidrio y Productos de Vidrio	20,000
246001	Material Eléctrico	120,000
246002	Material Electrónico	6,500
248001	Materiales Complementarios	30,000
2500	Productos químicos, farmacéuticos y de laboratorio	70,000
253001	Medicinas y Productos Farmacéuticos	50,000
254001	Materiales, Accesorios y Suministros Médicos	20,000
2600	Combustibles, lubricantes y aditivos	1,170,343



Presupuesto de Egresos del Estado de Hidalgo
Ejercicio Fiscal 2020

Clasificación Institucional por objeto del gasto

Complementario 27

	Descripción	Monto Presupuestado
261001	Combustibles y Lubricantes para Vehículos y Equipos Terrestres	1,170,343
2700	Vestuario, blancos, prendas de protección y artículos deportivos	483,000
271001	Vestuario y Uniformes	475,000
272001	Prendas de Seguridad y Protección Personal	8,000
2900	Herramientas, refacciones y accesorios menores	110,000
291001	Herramientas Menores	20,000
292001	Refacciones y Accesorios Menores de Edificios	50,000
293001	Refacciones y Accesorios Menores de Mobiliario y Equipo de Administración, Educacional y Recreativo	21,000
294001	Refacciones y Accesorios Menores de Equipo de Cómputo y Tecnologías de la Información	19,000
3000	SERVICIOS GENERALES	37,700,655
3100	Servicios básicos	452,950
311001	Servicio de Energía Eléctrica	32,000
313001	Servicio de Agua	6,000
315001	Servicio de Telefonía Celular	4,000
316003	Servicios de Internet	120,000
317001	Servicios de Acceso de Internet, Redes y Procesamiento de Información	20,000
318001	Servicio Postal	270,950
3200	Servicios de arrendamiento	1,320,191
322001	Arrendamiento de Edificios	1,297,791
326001	Arrendamiento de Maquinaria, Otros Equipos y Herramientas	2,400
329001	Otros Arrendamientos	20,000
3300	Servicios profesionales, científicos, técnicos y otros servicios	6,073,860
331001	Servicios Legales	90,000
334001	Capacitación	80,000
336001	Servicios de Apoyo Administrativo, Fotocopiado e Impresión	323,000
336002	Formas Valoradas	680,400



Presupuesto de Egresos del Estado de Hidalgo
Ejercicio Fiscal 2020

Clasificación Institucional por objeto del gasto

Complementario 27

	Descripción	Monto Presupuestado
338001	Servicios de Vigilancia	4,900,460
3400	<i>Servicios financieros, bancarios y comerciales</i>	16,000,000
341001	Servicios Financieros y Bancarios	16,000,000
3500	<i>Servicios de instalación, reparación, mantenimiento y conservación</i>	1,255,800
351001	Conservación y Mantenimiento Menor de Inmuebles	590,000
352001	Mantenimiento de Mobiliario y Equipo de Administración, Educacional y Recreativo	85,600
352002	Mantenimiento de Equipo y Aparatos de Comunicación y Telecomunicación	14,000
353001	Instalación, Reparación y Mantenimiento de Bienes Informáticos	34,000
355001	Mantenimiento de Vehículos	332,000
358001	Servicios de Limpieza y Manejo de Desechos	192,200
359001	Servicios de Jardinería y Fumigación	8,000
3600	<i>Servicios de comunicación social y publicidad</i>	1,980,000
362001	Difusión por Radio, Televisión y Otros Medios de Mensajes Comerciales para Promover la Venta de Bienes o Servicios	1,980,000
3700	<i>Servicios de traslado y viáticos</i>	2,118,936
372001	Pasajes Terrestres	1,751,996
375001	Viáticos en el País	346,940
378001	Servicios Integrales de Traslado y Viáticos	20,000
3800	<i>Servicios oficiales</i>	565,000
382001	Gastos de Orden Social y Cultural	565,000
3900	<i>Otros servicios generales</i>	7,933,918
392001	Pago de ISR	5,985,876
392006	Pago de Derechos	21,450
395001	Penas, Multas, Accesorios y Actualizaciones	100,000
398001	Impuesto sobre Nóminas y Otros que se Deriven de una Relación Laboral	1,818,192



Presupuesto de Egresos del Estado de Hidalgo
Ejercicio Fiscal 2020

Clasificación Institucional por objeto del gasto

Complementario 27

	Descripción	Monto Presupuestado
399005	Pensiones para Vehículos Oficiales	8,400
5000	BIENES MUEBLES, INMUEBLES E INTANGIBLES	300,000
5100	Mobiliario y equipo de administración	240,000
511001	Muebles de Oficina y Estantería	120,000
515001	Bienes Informáticos	120,000
5600	Maquinaria, otros equipos y herramientas	60,000
564001	Sistemas de Aire Acondicionado, Calefacción y de Refrigeración Industrial y Comercial	60,000
	Coordinación de Tecnologías de la Información	32,460,690
1000	SERVICIOS PERSONALES	12,375,848
1100	Remuneraciones al personal de carácter permanente	2,302,356
113001	Sueldos	2,302,356
1200	Remuneraciones al personal de carácter transitorio	1,180,200
121001	Honorarios Asimilables a Salarios	1,180,200
1300	Remuneraciones adicionales y especiales	7,973,520
131001	Prima Quinquenal	66,312
132001	Prima Vacacional y Dominical	81,239
132002	Gratificación Anual	1,554,121
134001	Compensaciones	6,271,848
1400	Seguridad Social	555,672
141001	Aportaciones al ISSSTE	229,860
141004	Aportaciones al Seguro de Cesantía en Edad Avanzada y Vejez	73,332
142001	Aportaciones a FOVISSSTE	115,308
143001	Aportaciones al SAR	46,452
144001	Cuotas al Seguro de Vida Personal	90,720
1500	Otras prestaciones sociales y económicas	334,892
153001	Fondo para Pensiones	46,452



Presupuesto de Egresos del Estado de Hidalgo
Ejercicio Fiscal 2020

Clasificación Institucional por objeto del gasto

Complementario 27

	Descripción	Monto Presupuestado
154001	Prestaciones Establecidas por Condiciones Generales de Trabajo	208,800
154003	Asignaciones Adicionales al Sueldo	28,000
154004	Ayuda para Útiles Escolares	24,640
154005	Ayuda para Transporte	27,000
1600	Previsiones	23,208
161001	Previsiones de Carácter Laboral, Económica y de Seguridad Social	23,208
1700	Pago de estímulos a servidores públicos	6,000
171001	Estímulos	6,000
2000	MATERIALES Y SUMINISTROS	1,626,400
2100	Materiales de administración, emisión de documentos y artículos oficiales	100,000
211001	Material de Oficina	3,000
211002	Gastos de Oficina	33,000
214001	Materiales y Útiles Consumibles para el Procesamiento en Equipos y Bienes Informáticos	64,000
2600	Combustibles, lubricantes y aditivos	31,000
261001	Combustibles y Lubricantes para Vehículos y Equipos Terrestres	31,000
2700	Vestuario, blancos, prendas de protección y artículos deportivos	20,300
271001	Vestuario y Uniformes	20,300
2900	Herramientas, refacciones y accesorios menores	1,475,100
291001	Herramientas Menores	16,400
294001	Refacciones y Accesorios Menores de Equipo de Cómputo y Tecnologías de la Información	1,458,700
3000	SERVICIOS GENERALES	15,798,442
3100	Servicios básicos	11,741,030
316003	Servicios de Internet	20,400
317001	Servicios de Acceso de Internet, Redes y Procesamiento de Información	11,720,000
318001	Servicio Postal	630



Presupuesto de Egresos del Estado de Hidalgo
Ejercicio Fiscal 2020

Clasificación Institucional por objeto del gasto

Complementario 27

	Descripción	Monto Presupuestado
3200	<i>Servicios de arrendamiento</i>	113,360
327001	Arrendamiento de Activos Intangibles	113,360
3300	<i>Servicios profesionales, científicos, técnicos y otros servicios</i>	941,060
333001	Servicios de Informática	429,200
334001	Capacitación	152,340
338001	Servicios de Vigilancia	359,520
3500	<i>Servicios de instalación, reparación, mantenimiento y conservación</i>	356,060
352001	Mantenimiento de Mobiliario y Equipo de Administración, Educacional y Recreativo	2,000
353001	Instalación, Reparación y Mantenimiento de Bienes Informáticos	350,000
357001	Mantenimiento de Maquinaria y Equipo	4,060
3700	<i>Servicios de traslado y viáticos</i>	26,000
372001	Pasajes Terrestres	9,000
375001	Viáticos en el País	17,000
3900	<i>Otros servicios generales</i>	2,620,932
392001	Pago de ISR	2,225,556
398001	Impuesto sobre Nóminas y Otros que se Deriven de una Relación Laboral	395,376
5000	BIENES MUEBLES, INMUEBLES E INTANGIBLES	2,660,000
5100	<i>Mobiliario y equipo de administración</i>	1,290,000
511001	Muebles de Oficina y Estantería	40,000
515001	Bienes Informáticos	1,250,000
5900	<i>Activos intangibles</i>	1,370,000
591001	Software	797,000
597001	Licencias Informáticas e Intelectuales	573,000
	Subsecretaría de Programación	6,651,655
1000	SERVICIOS PERSONALES	5,322,133
1100	<i>Remuneraciones al personal de carácter permanente</i>	772,152



Presupuesto de Egresos del Estado de Hidalgo
Ejercicio Fiscal 2020

Clasificación Institucional por objeto del gasto

Complementario 27

	Descripción	Monto Presupuestado
113001	Sueldos	772,152
1200	<i>Remuneraciones al personal de carácter transitorio</i>	901,600
121001	Honorarios Asimilables a Salarios	901,600
1300	<i>Remuneraciones adicionales y especiales</i>	3,367,133
132001	Prima Vacacional y Dominical	25,747
132002	Gratificación Anual	629,134
134001	Compensaciones	2,712,252
1400	<i>Seguridad Social</i>	186,204
141001	Aportaciones al ISSSTE	77,100
141004	Aportaciones al Seguro de Cesantía en Edad Avanzada y Vejez	24,612
142001	Aportaciones a FOVISSSTE	38,676
143001	Aportaciones al SAR	15,576
144001	Cuotas al Seguro de Vida Personal	30,240
1500	<i>Otras prestaciones sociales y económicas</i>	87,256
153001	Fondo para Pensiones	15,576
154001	Prestaciones Establecidas por Condiciones Generales de Trabajo	57,600
154004	Ayuda para Útiles Escolares	14,080
1600	<i>Previsiones</i>	7,788
161001	Previsiones de Carácter Laboral, Económica y de Seguridad Social	7,788
2000	MATERIALES Y SUMINISTROS	143,700
2100	<i>Materiales de administración, emisión de documentos y artículos oficiales</i>	98,000
211001	Material de Oficina	31,000
211002	Gastos de Oficina	24,000
214001	Materiales y Útiles Consumibles para el Procesamiento en Equipos y Bienes Informáticos	43,000
2600	<i>Combustibles, lubricantes y aditivos</i>	45,700
261001	Combustibles y Lubricantes para Vehículos y Equipos Terrestres	45,700



Presupuesto de Egresos del Estado de Hidalgo
Ejercicio Fiscal 2020

Clasificación Institucional por objeto del gasto

Complementario 27

	Descripción	Monto Presupuestado
3000	SERVICIOS GENERALES	1,185,822
3700	<i>Servicios de traslado y viáticos</i>	18,846
372001	Pasajes Terrestres	18,846
3900	<i>Otros servicios generales</i>	1,166,976
392001	Pago de ISR	995,760
398001	Impuesto sobre Nóminas y Otros que se Deriven de una Relación Laboral	171,216
Dirección General de Programación		8,536,148
1000	SERVICIOS PERSONALES	6,915,536
1100	<i>Remuneraciones al personal de carácter permanente</i>	1,520,436
113001	Sueldos	1,520,436
1200	<i>Remuneraciones al personal de carácter transitorio</i>	140,000
121001	Honorarios Asimilables a Salarios	140,000
1300	<i>Remuneraciones adicionales y especiales</i>	4,554,788
132001	Prima Vacacional y Dominical	50,696
132002	Gratificación Anual	921,408
134001	Compensaciones	3,582,684
1400	<i>Seguridad Social</i>	367,560
141001	Aportaciones al ISSSTE	151,812
141004	Aportaciones al Seguro de Cesantía en Edad Avanzada y Vejez	48,444
142001	Aportaciones a FOVISSSTE	76,164
143001	Aportaciones al SAR	30,660
144001	Cuotas al Seguro de Vida Personal	60,480
1500	<i>Otras prestaciones sociales y económicas</i>	317,380
153001	Fondo para Pensiones	30,660
154001	Prestaciones Establecidas por Condiciones Generales de Trabajo	230,400
154004	Ayuda para Útiles Escolares	56,320
1600	<i>Previsiones</i>	15,372
		88



Presupuesto de Egresos del Estado de Hidalgo
Ejercicio Fiscal 2020

Clasificación Institucional por objeto del gasto

Complementario 27

	Descripción	Monto Presupuestado
161001	Previsiones de Carácter Laboral, Económica y de Seguridad Social	15,372
2000	MATERIALES Y SUMINISTROS	106,380
2100	<i>Materiales de administración, emisión de documentos y artículos oficiales</i>	60,180
211001	Material de Oficina	43,680
211002	Gastos de Oficina	16,500
2600	<i>Combustibles, lubricantes y aditivos</i>	46,200
261001	Combustibles y Lubricantes para Vehículos y Equipos Terrestres	46,200
3000	SERVICIOS GENERALES	1,514,232
3700	<i>Servicios de traslado y viáticos</i>	6,000
372001	Pasajes Terrestres	6,000
3900	<i>Otros servicios generales</i>	1,508,232
392001	Pago de ISR	1,284,636
398001	Impuesto sobre Nóminas y Otros que se Deriven de una Relación Laboral	223,596
	Dirección General de Validación Técnica de Estudios y Proyectos	11,680,572
1000	SERVICIOS PERSONALES	9,481,624
1100	<i>Remuneraciones al personal de carácter permanente</i>	1,367,136
113001	Sueldos	1,367,136
1200	<i>Remuneraciones al personal de carácter transitorio</i>	2,500,400
121001	Honorarios Asimilables a Salarios	2,500,400
1300	<i>Remuneraciones adicionales y especiales</i>	5,188,892
132001	Prima Vacacional y Dominical	45,586
132002	Gratificación Anual	995,722
134001	Compensaciones	4,147,584
1400	<i>Seguridad Social</i>	330,072
141001	Aportaciones al ISSSTE	136,476
141004	Aportaciones al Seguro de Cesantía en Edad Avanzada y Vejez	43,548



Presupuesto de Egresos del Estado de Hidalgo
Ejercicio Fiscal 2020

Clasificación Institucional por objeto del gasto

Complementario 27

	Descripción	Monto Presupuestado
142001	Aportaciones a FOVISSSTE	68,460
143001	Aportaciones al SAR	27,588
144001	Cuotas al Seguro de Vida Personal	54,000
1500	Otras prestaciones sociales y económicas	81,348
153001	Fondo para Pensiones	27,588
154001	Prestaciones Establecidas por Condiciones Generales de Trabajo	43,200
154004	Ayuda para Útiles Escolares	10,560
1600	Previsiones	13,776
161001	Previsiones de Carácter Laboral, Económica y de Seguridad Social	13,776
2000	MATERIALES Y SUMINISTROS	94,200
2100	Materiales de administración, emisión de documentos y artículos oficiales	47,700
211001	Material de Oficina	35,000
211002	Gastos de Oficina	12,700
2600	Combustibles, lubricantes y aditivos	46,500
261001	Combustibles y Lubricantes para Vehículos y Equipos Terrestres	46,500
3000	SERVICIOS GENERALES	2,104,748
3300	Servicios profesionales, científicos, técnicos y otros servicios	317,904
338001	Servicios de Vigilancia	317,904
3700	Servicios de traslado y viáticos	11,300
372001	Pasajes Terrestres	11,300
3900	Otros servicios generales	1,775,544
392001	Pago de ISR	1,478,004
398001	Impuesto sobre Nóminas y Otros que se Deriven de una Relación Laboral	297,540
	Dirección General de Monitoreo y Seguimiento al Recurso Público	4,509,226
1000	SERVICIOS PERSONALES	3,166,292
1100	Remuneraciones al personal de carácter permanente	658,188



Presupuesto de Egresos del Estado de Hidalgo
Ejercicio Fiscal 2020

Clasificación Institucional por objeto del gasto

Complementario 27

	Descripción	Monto Presupuestado
113001	Sueldos	658,188
1300	<i>Remuneraciones adicionales y especiales</i>	2,275,592
132001	Prima Vacacional y Dominical	21,946
132002	Gratificación Anual	445,342
134001	Compensaciones	1,808,304
1400	<i>Seguridad Social</i>	158,844
141001	Aportaciones al ISSSTE	65,724
141004	Aportaciones al Seguro de Cesantía en Edad Avanzada y Vejez	20,976
142001	Aportaciones a FOVISSSTE	32,952
143001	Aportaciones al SAR	13,272
144001	Cuotas al Seguro de Vida Personal	25,920
1500	<i>Otras prestaciones sociales y económicas</i>	67,032
153001	Fondo para Pensiones	13,272
154001	Prestaciones Establecidas por Condiciones Generales de Trabajo	43,200
154004	Ayuda para Útiles Escolares	10,560
1600	<i>Previsiones</i>	6,636
161001	Previsiones de Carácter Laboral, Económica y de Seguridad Social	6,636
2000	MATERIALES Y SUMINISTROS	162,826
2100	<i>Materiales de administración, emisión de documentos y artículos oficiales</i>	13,226
211002	Gastos de Oficina	13,226
2600	<i>Combustibles, lubricantes y aditivos</i>	149,600
261001	Combustibles y Lubricantes para Vehículos y Equipos Terrestres	149,600
3000	SERVICIOS GENERALES	1,180,108
3300	<i>Servicios profesionales, científicos, técnicos y otros servicios</i>	370,320
338001	Servicios de Vigilancia	370,320
3700	<i>Servicios de traslado y viáticos</i>	61,600
372001	Pasajes Terrestres	13,200



Presupuesto de Egresos del Estado de Hidalgo
Ejercicio Fiscal 2020*Clasificación Institucional por objeto del gasto***Complementario 27**

	Descripción	Monto Presupuestado
375001	Viáticos en el País	48,400
3900	<i>Otros servicios generales</i>	748,188
392001	Pago de ISR	644,472
398001	Impuesto sobre Nóminas y Otros que se Deriven de una Relación Laboral	103,716

92

Presupuesto de Egresos del Estado de Hidalgo
Ejercicio Fiscal 2020*Clasificación Institucional por objeto del gasto***Complementario 27**

	Descripción	Monto Presupuestado
	Secretaría de Desarrollo Social	370,541,744
	Secretaría de Desarrollo Social	23,232,752
1000	SERVICIOS PERSONALES	17,357,070
1100	<i>Remuneraciones al personal de carácter permanente</i>	3,509,616
113001	Sueldos	3,509,616
1200	<i>Remuneraciones al personal de carácter transitorio</i>	2,010,400
121001	Honorarios Asimilables a Salarios	2,010,400
1300	<i>Remuneraciones adicionales y especiales</i>	10,073,386
131001	Prima Quinquenal	92,622
132001	Prima Vacacional y Dominical	124,029
132002	Gratificación Anual	2,052,439
134001	Compensaciones	7,804,296
1400	<i>Seguridad Social</i>	851,424
141001	Aportaciones al ISSSTE	350,424
141004	Aportaciones al Seguro de Cesantía en Edad Avanzada y Vejez	111,840
142001	Aportaciones a FOVISSSTE	175,824
143001	Aportaciones al SAR	70,776
144001	Cuotas al Seguro de Vida Personal	142,560
1500	<i>Otras prestaciones sociales y económicas</i>	865,936



153001	Fondo para Pensiones	70,776
154001	Prestaciones Establecidas por Condiciones Generales de Trabajo	597,600
154003	Asignaciones Adicionales al Sueldo	50,400
154004	Ayuda para Útiles Escolares	98,560
154005	Ayuda para Transporte	48,600
1600	Previsiones	35,508
161001	Previsiones de Carácter Laboral, Económica y de Seguridad Social	35,508
1700	Pago de estímulos a servidores públicos	10,800
171001	Estímulos	10,800

93

Presupuesto de Egresos del Estado de Hidalgo
 Ejercicio Fiscal 2020

Clasificación Institucional por objeto del gasto

Complementario 27

	Descripción	Monto Presupuestado
2000	MATERIALES Y SUMINISTROS	776,834
2100	<i>Materiales de administración, emisión de documentos y artículos oficiales</i>	257,062
211001	Material de Oficina	70,000
211002	Gastos de Oficina	70,000
212001	Materiales y Útiles de Impresión y Reproducción	47,062
214001	Materiales y Útiles Consumibles para el Procesamiento en Equipos y Bienes Informáticos	70,000
2200	<i>Alimentos y utensilios</i>	70,000
221001	Alimentación de Personas	70,000
2400	<i>Materiales y artículos de construcción y de reparación</i>	24,000
246001	Material Eléctrico	24,000
2600	<i>Combustibles, lubricantes y aditivos</i>	425,772
261001	Combustibles y Lubricantes para Vehículos y Equipos Terrestres	425,772
3000	SERVICIOS GENERALES	4,948,848
3300	<i>Servicios profesionales, científicos, técnicos y otros servicios</i>	1,200,000
338001	Servicios de Vigilancia	1,200,000
3500	<i>Servicios de instalación, reparación, mantenimiento y conservación</i>	179,000



351001	Conservación y Mantenimiento Menor de Inmuebles	24,000
352001	Mantenimiento de Mobiliario y Equipo de Administración, Educacional y Recreativo	55,000
355001	Mantenimiento de Vehículos	100,000
3600	<i>Servicios de comunicación social y publicidad</i>	34,000
361002	Impresiones y Publicaciones Oficiales	34,000
3700	<i>Servicios de traslado y viáticos</i>	130,000
372001	Pasajes Terrestres	30,000
375001	Viáticos en el País	100,000
3900	<i>Otros servicios generales</i>	3,405,848
392001	Pago de ISR	2,808,300
		94

Presupuesto de Egresos del Estado de Hidalgo
Ejercicio Fiscal 2020

Clasificación Institucional por objeto del gasto

Complementario 27

	Descripción	Monto Presupuestado
392006	Pago de Derechos	50,000
398001	Impuesto sobre Nóminas y Otros que se Deriven de una Relación Laboral	547,548
4000	TRANSFERENCIAS, ASIGNACIONES, SUBSIDIOS Y OTRAS AYUDAS	150,000
4400	<i>Ayudas sociales</i>	150,000
441001	Ayudas Sociales a Personas	150,000
	Subsecretaría de Política Social	112,885,904
1000	SERVICIOS PERSONALES	3,497,540
1100	<i>Remuneraciones al personal de carácter permanente</i>	477,300
113001	Sueldos	477,300
1200	<i>Remuneraciones al personal de carácter transitorio</i>	947,800
121001	Honorarios Asimilables a Salarios	947,800
1300	<i>Remuneraciones adicionales y especiales</i>	1,872,540
131001	Prima Quinquenal	12,972
132001	Prima Vacacional y Dominical	16,810
132002	Gratificación Anual	355,850
134001	Compensaciones	1,486,908
1400	<i>Seguridad Social</i>	115,824
141001	Aportaciones al ISSSTE	47,640
141004	Aportaciones al Seguro de Cesantía en Edad Avanzada y Vejez	15,204



142001	Aportaciones a FOVISSSTE	23,916
143001	Aportaciones al SAR	9,624
144001	Cuotas al Seguro de Vida Personal	19,440
1500	<i>Otras prestaciones sociales y económicas</i>	<i>78,064</i>
153001	Fondo para Pensiones	9,624
154001	Prestaciones Establecidas por Condiciones Generales de Trabajo	50,400
154003	Asignaciones Adicionales al Sueldo	5,600
154004	Ayuda para Útiles Escolares	7,040
		95

Presupuesto de Egresos del Estado de Hidalgo
Ejercicio Fiscal 2020

Clasificación Institucional por objeto del gasto

Complementario 27

	Descripción	Monto Presupuestado
154005	Ayuda para Transporte	5,400
1600	<i>Previsiones</i>	<i>4,812</i>
161001	Previsiones de Carácter Laboral, Económica y de Seguridad Social	4,812
1700	<i>Pago de estímulos a servidores públicos</i>	<i>1,200</i>
171001	Estímulos	1,200
2000	MATERIALES Y SUMINISTROS	182,380
2100	<i>Materiales de administración, emisión de documentos y artículos oficiales</i>	<i>71,500</i>
211001	Material de Oficina	30,000
211002	Gastos de Oficina	41,500
2600	<i>Combustibles, lubricantes y aditivos</i>	<i>110,880</i>
261001	Combustibles y Lubricantes para Vehículos y Equipos Terrestres	110,880
3000	SERVICIOS GENERALES	697,432
3700	<i>Servicios de traslado y viáticos</i>	<i>17,500</i>
375001	Viáticos en el País	17,500
3900	<i>Otros servicios generales</i>	<i>679,932</i>
392001	Pago de ISR	569,916
398001	Impuesto sobre Nóminas y Otros que se Deriven de una Relación Laboral	110,016
4000	TRANSFERENCIAS, ASIGNACIONES, SUBSIDIOS Y OTRAS AYUDAS	100,000,000
4300	<i>Subsidios y subvenciones</i>	<i>100,000,000</i>
431001	Subsidios a la Producción	100,000,000
8000	PARTICIPACIONES Y APORTACIONES	8,508,552



8300	<i>Aportaciones</i>	8,508,552
831001	<i>Aportaciones de la Federación a las Entidades Federativas</i>	8,508,552
Dirección General de Fomento Artesanal		8,875,847
1000	SERVICIOS PERSONALES	4,683,694
1100	<i>Remuneraciones al personal de carácter permanente</i>	947,148 96

Presupuesto de Egresos del Estado de Hidalgo
Ejercicio Fiscal 2020

Clasificación Institucional por objeto del gasto

Complementario 27

	Descripción	Monto Presupuestado
113001	Sueldos	947,148
1200	<i>Remuneraciones al personal de carácter transitorio</i>	380,800
121001	Honorarios Asimilables a Salarios	380,800
1300	<i>Remuneraciones adicionales y especiales</i>	2,971,490
132001	Prima Vacacional y Dominical	31,582
132002	Gratificación Anual	594,496
134001	Compensaciones	2,345,412
1400	<i>Seguridad Social</i>	230,148
141001	Aportaciones al ISSSTE	94,548
141004	Aportaciones al Seguro de Cesantía en Edad Avanzada y Vejez	30,180
142001	Aportaciones a FOVISSSTE	47,436
143001	Aportaciones al SAR	19,104
144001	Cuotas al Seguro de Vida Personal	38,880
1500	<i>Otras prestaciones sociales y económicas</i>	144,544
153001	Fondo para Pensiones	19,104
154001	Prestaciones Establecidas por Condiciones Generales de Trabajo	100,800
154004	Ayuda para Útiles Escolares	24,640
1600	<i>Previsiones</i>	9,564
161001	Previsiones de Carácter Laboral, Económica y de Seguridad Social	9,564
2000	MATERIALES Y SUMINISTROS	120,040
2100	<i>Materiales de administración, emisión de documentos y artículos oficiales</i>	20,500
211001	Material de Oficina	10,000
212001	Materiales y Útiles de Impresión y Reproducción	3,000
214001	Materiales y Útiles Consumibles para el Procesamiento en Equipos y Bienes Informáticos	7,500



2600	Combustibles, lubricantes y aditivos	99,540
261001	Combustibles y Lubricantes para Vehículos y Equipos Terrestres	99,540
		97

Presupuesto de Egresos del Estado de Hidalgo
Ejercicio Fiscal 2020

Clasificación Institucional por objeto del gasto

Complementario 27

	Descripción	Monto Presupuestado
3000	SERVICIOS GENERALES	2,002,120
3200	Servicios de arrendamiento	43,200
323002	Arrendamiento de Equipo de Fotocopiado	43,200
3300	Servicios profesionales, científicos, técnicos y otros servicios	394,000
336001	Servicios de Apoyo Administrativo, Fotocopiado e Impresión	70,000
338001	Servicios de Vigilancia	324,000
3500	Servicios de instalación, reparación, mantenimiento y conservación	10,000
351001	Conservación y Mantenimiento Menor de Inmuebles	10,000
3700	Servicios de traslado y viáticos	52,500
372001	Pasajes Terrestres	7,500
375001	Viáticos en el País	45,000
3800	Servicios oficiales	515,000
382002	Eventos Culturales	130,000
384001	Exposiciones	385,000
3900	Otros servicios generales	987,420
392001	Pago de ISR	836,892
398001	Impuesto sobre Nóminas y Otros que se Deriven de una Relación Laboral	150,528
4000	TRANSFERENCIAS, ASIGNACIONES, SUBSIDIOS Y OTRAS AYUDAS	2,069,993
4300	Subsidios y subvenciones	500,000
431001	Subsidios a la Producción	500,000
4400	Ayudas sociales	1,569,993
441001	Ayudas Sociales a Personas	1,569,993
	Subsecretaría de Desarrollo Social y Humano	26,391,845
1000	SERVICIOS PERSONALES	3,261,441
1100	Remuneraciones al personal de carácter permanente	497,472
113001	Sueldos	497,472
1200	Remuneraciones al personal de carácter transitorio	520,800



Presupuesto de Egresos del Estado de Hidalgo
Ejercicio Fiscal 2020

Clasificación Institucional por objeto del gasto

Complementario 27

	Descripción	Monto Presupuestado
121001	Honorarios Asimilables a Salarios	520,800
1300	<i>Remuneraciones adicionales y especiales</i>	2,090,285
132001	Prima Vacacional y Dominical	16,589
132002	Gratificación Anual	393,240
134001	Compensaciones	1,680,456
1400	<i>Seguridad Social</i>	119,940
141001	Aportaciones al ISSSTE	49,680
141004	Aportaciones al Seguro de Cesantía en Edad Avanzada y Vejez	15,864
142001	Aportaciones a FOVISSSTE	24,924
143001	Aportaciones al SAR	10,032
144001	Cuotas al Seguro de Vida Personal	19,440
1500	<i>Otras prestaciones sociales y económicas</i>	27,952
153001	Fondo para Pensiones	10,032
154001	Prestaciones Establecidas por Condiciones Generales de Trabajo	14,400
154004	Ayuda para Útiles Escolares	3,520
1600	<i>Previsiones</i>	4,992
161001	Previsiones de Carácter Laboral, Económica y de Seguridad Social	4,992
2000	MATERIALES Y SUMINISTROS	199,880
2100	<i>Materiales de administración, emisión de documentos y artículos oficiales</i>	26,636
211001	Material de Oficina	12,000
211002	Gastos de Oficina	14,636
2600	<i>Combustibles, lubricantes y aditivos</i>	173,244
261001	Combustibles y Lubricantes para Vehículos y Equipos Terrestres	173,244
3000	SERVICIOS GENERALES	1,230,524
3300	<i>Servicios profesionales, científicos, técnicos y otros servicios</i>	431,034
331003	Servicios de Consultoría y Asesoría	431,034
3900	<i>Otros servicios generales</i>	799,490
		99



Presupuesto de Egresos del Estado de Hidalgo
Ejercicio Fiscal 2020

Clasificación Institucional por objeto del gasto

Complementario 27

	Descripción	Monto Presupuestado
392001	Pago de ISR	625,140
392002	Pago de IVA	68,966
398001	Impuesto sobre Nóminas y Otros que se Deriven de una Relación Laboral	105,384
4000	TRANSFERENCIAS, ASIGNACIONES, SUBSIDIOS Y OTRAS AYUDAS	8,500,000
4400	<i>Ayudas sociales</i>	8,500,000
441001	Ayudas Sociales a Personas	7,500,000
445002	Subsidios a Organizaciones Diversas	1,000,000
8000	PARTICIPACIONES Y APORTACIONES	13,200,000
8500	<i>Convenios</i>	13,200,000
853001	Otros Convenios	13,200,000
	Dirección General de Mejoramiento a la Calidad y Espacios de la Vivienda	168,137,359
1000	SERVICIOS PERSONALES	5,718,916
1100	<i>Remuneraciones al personal de carácter permanente</i>	439,908
113001	Sueldos	439,908
1200	<i>Remuneraciones al personal de carácter transitorio</i>	3,402,000
121001	Honorarios Asimilables a Salarios	3,402,000
1300	<i>Remuneraciones adicionales y especiales</i>	1,703,800
132001	Prima Vacacional y Dominical	14,668
132002	Gratificación Anual	325,620
134001	Compensaciones	1,363,512
1400	<i>Seguridad Social</i>	106,140
141001	Aportaciones al ISSSTE	43,932
141004	Aportaciones al Seguro de Cesantía en Edad Avanzada y Vejez	14,028
142001	Aportaciones a FOVISSSTE	22,032
143001	Aportaciones al SAR	8,868
144001	Cuotas al Seguro de Vida Personal	17,280
1500	<i>Otras prestaciones sociales y económicas</i>	62,628



100

Presupuesto de Egresos del Estado de Hidalgo
Ejercicio Fiscal 2020*Clasificación Institucional por objeto del gasto***Complementario 27**

	Descripción	Monto Presupuestado
153001	Fondo para Pensiones	8,868
154001	Prestaciones Establecidas por Condiciones Generales de Trabajo	43,200
154004	Ayuda para Útiles Escolares	10,560
1600	<i>Previsiones</i>	4,440
161001	Previsiones de Carácter Laboral, Económica y de Seguridad Social	4,440
2000	MATERIALES Y SUMINISTROS	1,009,900
2100	<i>Materiales de administración, emisión de documentos y artículos oficiales</i>	292,500
211001	Material de Oficina	70,000
211002	Gastos de Oficina	70,000
212001	Materiales y Útiles de Impresión y Reproducción	70,000
214001	Materiales y Útiles Consumibles para el Procesamiento en Equipos y Bienes Informáticos	70,000
217001	Material Didáctico	12,500
2200	<i>Alimentos y utensilios</i>	60,000
221001	Alimentación de Personas	60,000
2600	<i>Combustibles, lubricantes y aditivos</i>	617,400
261001	Combustibles y Lubricantes para Vehículos y Equipos Terrestres	617,400
2700	<i>Vestuario, blancos, prendas de protección y artículos deportivos</i>	40,000
271001	Vestuario y Uniformes	40,000
3000	SERVICIOS GENERALES	1,410,588
3200	<i>Servicios de arrendamiento</i>	120,000
323002	Arrendamiento de Equipo de Fotocopiado	120,000
3500	<i>Servicios de instalación, reparación, mantenimiento y conservación</i>	170,000
355001	Mantenimiento de Vehículos	170,000
3700	<i>Servicios de traslado y viáticos</i>	425,000
372001	Pasajes Terrestres	25,000
375001	Viáticos en el País	400,000

101



Presupuesto de Egresos del Estado de Hidalgo
Ejercicio Fiscal 2020

Clasificación Institucional por objeto del gasto

Complementario 27

	Descripción	Monto Presupuestado
3800	<i>Servicios oficiales</i>	20,000
382002	Eventos Culturales	20,000
3900	<i>Otros servicios generales</i>	675,588
392001	Pago de ISR	506,928
398001	Impuesto sobre Nóminas y Otros que se Deriven de una Relación Laboral	168,660
4000	TRANSFERENCIAS, ASIGNACIONES, SUBSIDIOS Y OTRAS AYUDAS	4,487,808
4400	<i>Ayudas sociales</i>	4,487,808
441001	Ayudas Sociales a Personas	4,487,808
6000	INVERSIÓN PÚBLICA	155,510,147
6100	<i>Obra pública en bienes de dominio público</i>	155,510,147
611001	Edificación Habitacional	155,510,147
Dirección General de Atención al Migrante		9,196,094
1000	SERVICIOS PERSONALES	4,521,366
1100	<i>Remuneraciones al personal de carácter permanente</i>	825,072
113001	Sueldos	825,072
1200	<i>Remuneraciones al personal de carácter transitorio</i>	169,400
121001	Honorarios Asimilables a Salarios	169,400
1300	<i>Remuneraciones adicionales y especiales</i>	3,249,166
132001	Prima Vacacional y Dominical	27,510
132002	Gratificación Anual	618,916
134001	Compensaciones	2,602,740
1400	<i>Seguridad Social</i>	198,996
141001	Aportaciones al ISSSTE	82,368
141004	Aportaciones al Seguro de Cesantía en Edad Avanzada y Vejez	26,280
142001	Aportaciones a FOVISSSTE	41,304
143001	Aportaciones al SAR	16,644
144001	Cuotas al Seguro de Vida Personal	32,400
		102



Presupuesto de Egresos del Estado de Hidalgo
Ejercicio Fiscal 2020

Clasificación Institucional por objeto del gasto

Complementario 27

	Descripción	Monto Presupuestado
1500	<i>Otras prestaciones sociales y económicas</i>	70,404
153001	Fondo para Pensiones	16,644
154001	Prestaciones Establecidas por Condiciones Generales de Trabajo	43,200
154004	Ayuda para Útiles Escolares	10,560
1600	<i>Previsiones</i>	8,328
161001	Previsiones de Carácter Laboral, Económica y de Seguridad Social	8,328
2000	MATERIALES Y SUMINISTROS	170,760
2100	<i>Materiales de administración, emisión de documentos y artículos oficiales</i>	75,000
211001	Material de Oficina	35,000
211002	Gastos de Oficina	40,000
2600	<i>Combustibles, lubricantes y aditivos</i>	95,760
261001	Combustibles y Lubricantes para Vehículos y Equipos Terrestres	95,760
3000	SERVICIOS GENERALES	2,698,968
3100	<i>Servicios básicos</i>	60,000
318001	Servicio Postal	60,000
3300	<i>Servicios profesionales, científicos, técnicos y otros servicios</i>	48,000
336001	Servicios de Apoyo Administrativo, Fotocopiado e Impresión	48,000
3500	<i>Servicios de instalación, reparación, mantenimiento y conservación</i>	160,000
355001	Mantenimiento de Vehículos	25,000
358001	Servicios de Limpieza y Manejo de Desechos	135,000
3700	<i>Servicios de traslado y viáticos</i>	890,000
371001	Pasajes Aéreos	320,000
372001	Pasajes Terrestres	30,000
375001	Viáticos en el País	60,000
376001	Viáticos en el Extranjero	480,000
3900	<i>Otros servicios generales</i>	1,540,968
391001	Servicios Funerarios y de Cementerios	450,000



Presupuesto de Egresos del Estado de Hidalgo
 Ejercicio Fiscal 2020

Clasificación Institucional por objeto del gasto

Complementario 27

	Descripción	Monto Presupuestado
392001	Pago de ISR	942,588
398001	Impuesto sobre Nóminas y Otros que se Deriven de una Relación Laboral	148,380
4000	TRANSFERENCIAS, ASIGNACIONES, SUBSIDIOS Y OTRAS AYUDAS	1,805,000
4400	<i>Ayudas sociales</i>	1,805,000
441001	Ayudas Sociales a Personas	805,000
445002	Subsidios a Organizaciones Diversas	1,000,000
	Dirección General de Fomento a la Seguridad Alimentaria	5,052,663
1000	SERVICIOS PERSONALES	3,071,151
1100	<i>Remuneraciones al personal de carácter permanente</i>	267,432
113001	Sueldos	267,432
1200	<i>Remuneraciones al personal de carácter transitorio</i>	1,464,400
121001	Honorarios Asimilables a Salarios	1,464,400
1300	<i>Remuneraciones adicionales y especiales</i>	1,248,523
132001	Prima Vacacional y Dominical	8,917
132002	Gratificación Anual	230,490
134001	Compensaciones	1,009,116
1400	<i>Seguridad Social</i>	64,788
141001	Aportaciones al ISSSTE	26,688
141004	Aportaciones al Seguro de Cesantía en Edad Avanzada y Vejez	8,520
142001	Aportaciones a FOVISSSTE	13,392
143001	Aportaciones al SAR	5,388
144001	Cuotas al Seguro de Vida Personal	10,800
1500	<i>Otras prestaciones sociales y económicas</i>	23,308
153001	Fondo para Pensiones	5,388
154001	Prestaciones Establecidas por Condiciones Generales de Trabajo	14,400
154004	Ayuda para Útiles Escolares	3,520
1600	<i>Previsiones</i>	2,700
		104



Presupuesto de Egresos del Estado de Hidalgo
Ejercicio Fiscal 2020

Clasificación Institucional por objeto del gasto

Complementario 27

	Descripción	Monto Presupuestado
161001	Previsiones de Carácter Laboral, Económica y de Seguridad Social	2,700
2000	MATERIALES Y SUMINISTROS	716,300
2100	<i>Materiales de administración, emisión de documentos y artículos oficiales</i>	273,572
211001	Material de Oficina	70,000
211002	Gastos de Oficina	70,000
212001	Materiales y Útiles de Impresión y Reproducción	63,572
214001	Materiales y Útiles Consumibles para el Procesamiento en Equipos y Bienes Informáticos	70,000
2200	<i>Alimentos y utensilios</i>	35,000
221001	Alimentación de Personas	35,000
2600	<i>Combustibles, lubricantes y aditivos</i>	382,728
261001	Combustibles y Lubricantes para Vehículos y Equipos Terrestres	382,728
2700	<i>Vestuario, blancos, prendas de protección y artículos deportivos</i>	25,000
271001	Vestuario y Uniformes	25,000
3000	SERVICIOS GENERALES	1,265,212
3200	<i>Servicios de arrendamiento</i>	120,000
323002	Arrendamiento de Equipo de Fotocopiado	120,000
3300	<i>Servicios profesionales, científicos, técnicos y otros servicios</i>	384,000
336001	Servicios de Apoyo Administrativo, Fotocopiado e Impresión	60,000
338001	Servicios de Vigilancia	324,000
3500	<i>Servicios de instalación, reparación, mantenimiento y conservación</i>	140,000
355001	Mantenimiento de Vehículos	140,000
3700	<i>Servicios de traslado y viáticos</i>	140,000
375001	Viáticos en el País	140,000
3900	<i>Otros servicios generales</i>	481,212
392001	Pago de ISR	387,588
398001	Impuesto sobre Nóminas y Otros que se Deriven de una Relación Laboral	93,624



Presupuesto de Egresos del Estado de Hidalgo
Ejercicio Fiscal 2020

Clasificación Institucional por objeto del gasto

Complementario 27

Descripción		Monto Presupuestado
Dirección General de Prospectiva, Planeación y Evaluación de los Programas Sociales		4,049,921
1000	SERVICIOS PERSONALES	3,049,696
1100	Remuneraciones al personal de carácter permanente	540,996
113001	Sueldos	540,996
1200	Remuneraciones al personal de carácter transitorio	243,600
121001	Honorarios Asimilables a Salarios	243,600
1300	Remuneraciones adicionales y especiales	2,066,188
131001	Prima Quinquenal	10,020
132001	Prima Vacacional y Dominical	18,933
132002	Gratificación Anual	395,335
134001	Compensaciones	1,641,900
1400	Seguridad Social	130,836
141001	Aportaciones al ISSSTE	54,000
141004	Aportaciones al Seguro de Cesantía en Edad Avanzada y Vejez	17,232
142001	Aportaciones a FOVISSSTE	27,096
143001	Aportaciones al SAR	10,908
144001	Cuotas al Seguro de Vida Personal	21,600
1500	Otras prestaciones sociales y económicas	61,428
153001	Fondo para Pensiones	10,908
154001	Prestaciones Establecidas por Condiciones Generales de Trabajo	36,000
154003	Asignaciones Adicionales al Sueldo	5,600
154004	Ayuda para Útiles Escolares	3,520
154005	Ayuda para Transporte	5,400
1600	Previsiones	5,448
161001	Previsiones de Carácter Laboral, Económica y de Seguridad Social	5,448
1700	Pago de estímulos a servidores públicos	1,200
171001	Estímulos	1,200
		106



Presupuesto de Egresos del Estado de Hidalgo
Ejercicio Fiscal 2020

Clasificación Institucional por objeto del gasto

Complementario 27

	Descripción	Monto Presupuestado
2000	MATERIALES Y SUMINISTROS	236,297
2100	<i>Materiales de administración, emisión de documentos y artículos oficiales</i>	109,037
211002	Gastos de Oficina	43,037
212001	Materiales y Útiles de Impresión y Reproducción	16,000
214001	Materiales y Útiles Consumibles para el Procesamiento en Equipos y Bienes Informáticos	36,000
217001	Material Didáctico	14,000
2600	<i>Combustibles, lubricantes y aditivos</i>	127,260
261001	Combustibles y Lubricantes para Vehículos y Equipos Terrestres	127,260
3000	SERVICIOS GENERALES	763,928
3700	<i>Servicios de traslado y viáticos</i>	59,000
372001	Pasajes Terrestres	9,000
375001	Viáticos en el País	50,000
3900	<i>Otros servicios generales</i>	704,928
392001	Pago de ISR	605,880
398001	Impuesto sobre Nóminas y Otros que se Deriven de una Relación Laboral	99,048
Subsecretaría de Participación Social y Fomento Artesanal		12,719,359
1000	SERVICIOS PERSONALES	4,543,679
1100	<i>Remuneraciones al personal de carácter permanente</i>	655,356
113001	Sueldos	655,356
1200	<i>Remuneraciones al personal de carácter transitorio</i>	277,200
121001	Honorarios Asimilables a Salarios	277,200
1300	<i>Remuneraciones adicionales y especiales</i>	3,397,215
132001	Prima Vacacional y Dominical	21,852
132002	Gratificación Anual	616,467
134001	Compensaciones	2,758,896
1400	<i>Seguridad Social</i>	158,232



Presupuesto de Egresos del Estado de Hidalgo
 Ejercicio Fiscal 2020

Clasificación Institucional por objeto del gasto

Complementario 27

	Descripción	Monto Presupuestado
141001	Aportaciones al ISSSTE	65,400
141004	Aportaciones al Seguro de Cesantía en Edad Avanzada y Vejez	20,868
142001	Aportaciones a FOVISSSTE	32,820
143001	Aportaciones al SAR	13,224
144001	Cuotas al Seguro de Vida Personal	25,920
1500	<i>Otras prestaciones sociales y económicas</i>	<i>49,064</i>
153001	Fondo para Pensiones	13,224
154001	Prestaciones Establecidas por Condiciones Generales de Trabajo	28,800
154004	Ayuda para Útiles Escolares	7,040
1600	<i>Previsiones</i>	<i>6,612</i>
161001	Previsiones de Carácter Laboral, Económica y de Seguridad Social	6,612
2000	MATERIALES Y SUMINISTROS	898,100
2100	<i>Materiales de administración, emisión de documentos y artículos oficiales</i>	<i>345,000</i>
211001	Material de Oficina	70,000
211002	Gastos de Oficina	70,000
212001	Materiales y Útiles de Impresión y Reproducción	70,000
214001	Materiales y Útiles Consumibles para el Procesamiento en Equipos y Bienes Informáticos	70,000
216001	Material de Limpieza	40,000
217001	Material Didáctico	25,000
2200	<i>Alimentos y utensilios</i>	<i>50,000</i>
221001	Alimentación de Personas	50,000
2400	<i>Materiales y artículos de construcción y de reparación</i>	<i>35,000</i>
246001	Material Eléctrico	35,000
2600	<i>Combustibles, lubricantes y aditivos</i>	<i>443,100</i>
261001	Combustibles y Lubricantes para Vehículos y Equipos Terrestres	443,100
2700	<i>Vestuario, blancos, prendas de protección y artículos deportivos</i>	<i>25,000</i>



Presupuesto de Egresos del Estado de Hidalgo
Ejercicio Fiscal 2020

Clasificación Institucional por objeto del gasto

Complementario 27

	Descripción	Monto Presupuestado
271001	Vestuario y Uniformes	25,000
3000	SERVICIOS GENERALES	3,177,580
3200	<i>Servicios de arrendamiento</i>	185,000
323002	Arrendamiento de Equipo de Fotocopiado	120,000
327001	Arrendamiento de Activos Intangibles	65,000
3300	<i>Servicios profesionales, científicos, técnicos y otros servicios</i>	840,862
331003	Servicios de Consultoría y Asesoría	775,862
336001	Servicios de Apoyo Administrativo, Fotocopiado e Impresión	65,000
3500	<i>Servicios de instalación, reparación, mantenimiento y conservación</i>	564,000
351001	Conservación y Mantenimiento Menor de Inmuebles	20,000
355001	Mantenimiento de Vehículos	400,000
358001	Servicios de Limpieza y Manejo de Desechos	144,000
3600	<i>Servicios de comunicación social y publicidad</i>	15,000
361001	Difusión de Programas y Actividades Gubernamentales	15,000
3700	<i>Servicios de traslado y viáticos</i>	230,000
372001	Pasajes Terrestres	30,000
375001	Viáticos en el País	200,000
3800	<i>Servicios oficiales</i>	25,000
382001	Gastos de Orden Social y Cultural	25,000
3900	<i>Otros servicios generales</i>	1,317,718
392001	Pago de ISR	1,042,452
392002	Pago de IVA	124,138
398001	Impuesto sobre Nóminas y Otros que se Deriven de una Relación Laboral	151,128
4000	TRANSFERENCIAS, ASIGNACIONES, SUBSIDIOS Y OTRAS AYUDAS	4,100,000
4400	<i>Ayudas sociales</i>	4,100,000
445002	Subsidios a Organizaciones Diversas	4,100,000



Presupuesto de Egresos del Estado de Hidalgo
Ejercicio Fiscal 2020

Clasificación Institucional por objeto del gasto

Complementario 27

Descripción	Monto Presupuestado
Secretaría de Obras Públicas y Ordenamiento Territorial	1,434,091,211
Secretaría de Obras Públicas y Ordenamiento Territorial	13,437,566
1000 SERVICIOS PERSONALES	11,196,282
1100 Remuneraciones al personal de carácter permanente	1,815,204
113001 Sueldos	1,815,204
1200 Remuneraciones al personal de carácter transitorio	2,324,000
121001 Honorarios Asimilables a Salarios	2,324,000
1300 Remuneraciones adicionales y especiales	6,297,418
131001 Prima Quinquenal	19,176
132001 Prima Vacacional y Dominical	62,149
132002 Gratificación Anual	1,230,165
134001 Compensaciones	4,985,928
1400 Seguridad Social	440,004
141001 Aportaciones al ISSSTE	181,224
141004 Aportaciones al Seguro de Cesantía en Edad Avanzada y Vejez	57,816
142001 Aportaciones a FOVISSSTE	90,924
143001 Aportaciones al SAR	36,600
144001 Cuotas al Seguro de Vida Personal	73,440
1500 Otras prestaciones sociales y económicas	298,920
153001 Fondo para Pensiones	36,600
154001 Prestaciones Establecidas por Condiciones Generales de Trabajo	201,600
154003 Asignaciones Adicionales al Sueldo	11,200
154004 Ayuda para Útiles Escolares	38,720
154005 Ayuda para Transporte	10,800
1600 Previsiones	18,336
161001 Previsiones de Carácter Laboral, Económica y de Seguridad Social	18,336
1700 Pago de estímulos a servidores públicos	2,400
171001 Estímulos	2,400



Presupuesto de Egresos del Estado de Hidalgo
Ejercicio Fiscal 2020

Clasificación Institucional por objeto del gasto

Complementario 27

	Descripción	Monto Presupuestado
2000	MATERIALES Y SUMINISTROS	46,400
2100	Materiales de administración, emisión de documentos y artículos oficiales	3,900
211002	Gastos de Oficina	3,900
2600	Combustibles, lubricantes y aditivos	42,500
261001	Combustibles y Lubricantes para Vehículos y Equipos Terrestres	42,500
3000	SERVICIOS GENERALES	2,194,884
3500	Servicios de instalación, reparación, mantenimiento y conservación	12,800
355001	Mantenimiento de Vehículos	12,800
3900	Otros servicios generales	2,182,084
392001	Pago de ISR	1,827,216
392006	Pago de Derechos	1,300
398001	Impuesto sobre Nóminas y Otros que se Deriven de una Relación Laboral	353,568
Subsecretaría de Obras Públicas		27,717,469
1000	SERVICIOS PERSONALES	25,987,029
1100	Remuneraciones al personal de carácter permanente	2,135,952
113001	Sueldos	2,135,952
1200	Remuneraciones al personal de carácter transitorio	18,163,600
121001	Honorarios Asimilables a Salarios	18,163,600
1300	Remuneraciones adicionales y especiales	3,668,405
131001	Prima Quinquenal	282,948
132001	Prima Vacacional y Dominical	101,302
132002	Gratificación Anual	863,179
134001	Compensaciones	2,420,976
1400	Seguridad Social	532,800
141001	Aportaciones al ISSSTE	213,276
141004	Aportaciones al Seguro de Cesantía en Edad Avanzada y Vejez	68,112



Presupuesto de Egresos del Estado de Hidalgo
Ejercicio Fiscal 2020

Clasificación Institucional por objeto del gasto

Complementario 27

	Descripción	Monto Presupuestado
142001	Aportaciones a FOVISSSTE	106,968
143001	Aportaciones al SAR	42,924
144001	Cuotas al Seguro de Vida Personal	101,520
1500	<i>Otras prestaciones sociales y económicas</i>	1,415,364
153001	Fondo para Pensiones	42,924
154001	Prestaciones Establecidas por Condiciones Generales de Trabajo	914,400
154003	Asignaciones Adicionales al Sueldo	229,600
154004	Ayuda para Útiles Escolares	7,040
154005	Ayuda para Transporte	221,400
1600	<i>Previsiones</i>	21,708
161001	Previsiones de Carácter Laboral, Económica y de Seguridad Social	21,708
1700	<i>Pago de estímulos a servidores públicos</i>	49,200
171001	Estímulos	49,200
2000	MATERIALES Y SUMINISTROS	36,000
2100	<i>Materiales de administración, emisión de documentos y artículos oficiales</i>	3,300
211002	Gastos de Oficina	3,300
2600	<i>Combustibles, lubricantes y aditivos</i>	32,700
261001	Combustibles y Lubricantes para Vehículos y Equipos Terrestres	32,700
3000	SERVICIOS GENERALES	1,694,440
3500	<i>Servicios de instalación, reparación, mantenimiento y conservación</i>	6,700
355001	Mantenimiento de Vehículos	6,700
3900	<i>Otros servicios generales</i>	1,687,740
392001	Pago de ISR	959,880
392006	Pago de Derechos	1,500
398001	Impuesto sobre Nóminas y Otros que se Deriven de una Relación Laboral	726,360
	Dirección General de Obras Públicas e Infraestructura	167,644,743



Presupuesto de Egresos del Estado de Hidalgo
Ejercicio Fiscal 2020

Clasificación Institucional por objeto del gasto

Complementario 27

	Descripción	Monto Presupuestado
1000	SERVICIOS PERSONALES	10,412,787
1100	Remuneraciones al personal de carácter permanente	2,018,640
113001	Sueldos	2,018,640
1200	Remuneraciones al personal de carácter transitorio	1,750,000
121001	Honorarios Asimilables a Salarios	1,750,000
1300	Remuneraciones adicionales y especiales	5,695,515
131001	Prima Quinquenal	76,800
132001	Prima Vacacional y Dominical	72,806
132002	Gratificación Anual	1,163,293
134001	Compensaciones	4,382,616
1400	Seguridad Social	489,684
141001	Aportaciones al ISSSTE	201,504
141004	Aportaciones al Seguro de Cesantía en Edad Avanzada y Vejez	64,284
142001	Aportaciones a FOVISSSTE	101,112
143001	Aportaciones al SAR	40,704
144001	Cuotas al Seguro de Vida Personal	82,080
1500	Otras prestaciones sociales y económicas	430,184
153001	Fondo para Pensiones	40,704
154001	Prestaciones Establecidas por Condiciones Generales de Trabajo	280,800
154003	Asignaciones Adicionales al Sueldo	39,200
154004	Ayuda para Útiles Escolares	31,680
154005	Ayuda para Transporte	37,800
1600	Previsiones	20,364
161001	Previsiones de Carácter Laboral, Económica y de Seguridad Social	20,364
1700	Pago de estímulos a servidores públicos	8,400
171001	Estímulos	8,400
2000	MATERIALES Y SUMINISTROS	33,500
2600	Combustibles, lubricantes y aditivos	33,500



Presupuesto de Egresos del Estado de Hidalgo
Ejercicio Fiscal 2020

Clasificación Institucional por objeto del gasto

Complementario 27

	Descripción	Monto Presupuestado
261001	Combustibles y Lubricantes para Vehículos y Equipos Terrestres	33,500
3000	SERVICIOS GENERALES	1,900,558
3500	<i>Servicios de instalación, reparación, mantenimiento y conservación</i>	6,500
355001	Mantenimiento de Vehículos	6,500
3900	<i>Otros servicios generales</i>	1,894,058
392001	Pago de ISR	1,568,052
392006	Pago de Derechos	1,250
398001	Impuesto sobre Nóminas y Otros que se Deriven de una Relación Laboral	324,756
6000	INVERSIÓN PÚBLICA	155,297,898
6100	<i>Obra pública en bienes de dominio público</i>	151,637,699
612001	Edificación no Habitacional	10,569,557
613001	Construcción de Obras para el Abastecimiento de Agua, Petróleo, Gas, Electricidad y Telecomunicaciones	2,912,035
614001	División de Terrenos y Construcción de Obras de Urbanización	4,609,839
615001	Construcción de Vías de Comunicación	133,546,267
6200	<i>Obra pública en bienes propios</i>	3,660,199
625001	Construcción de Vías de Comunicación	3,660,199
Dirección General de Comunicaciones		74,726,095
1000	SERVICIOS PERSONALES	10,144,428
1100	<i>Remuneraciones al personal de carácter permanente</i>	1,507,920
113001	Sueldos	1,507,920
1200	<i>Remuneraciones al personal de carácter transitorio</i>	3,694,600
121001	Honorarios Asimilables a Salarios	3,694,600
1300	<i>Remuneraciones adicionales y especiales</i>	4,099,564
131001	Prima Quinquenal	96,528
132001	Prima Vacacional y Dominical	57,466
132002	Gratificación Anual	842,466



Presupuesto de Egresos del Estado de Hidalgo
Ejercicio Fiscal 2020

Clasificación Institucional por objeto del gasto

Complementario 27

	Descripción	Monto Presupuestado
134001	Compensaciones	3,103,104
1400	<i>Seguridad Social</i>	367,092
141001	Aportaciones al ISSSTE	150,528
141004	Aportaciones al Seguro de Cesantía en Edad Avanzada y Vejez	48,000
142001	Aportaciones a FOVISSSTE	75,552
143001	Aportaciones al SAR	30,372
144001	Cuotas al Seguro de Vida Personal	62,640
1500	<i>Otras prestaciones sociales y económicas</i>	449,212
153001	Fondo para Pensiones	30,372
154001	Prestaciones Establecidas por Condiciones Generales de Trabajo	295,200
154003	Asignaciones Adicionales al Sueldo	50,400
154004	Ayuda para Útiles Escolares	24,640
154005	Ayuda para Transporte	48,600
1600	<i>Previsiones</i>	15,240
161001	Previsiones de Carácter Laboral, Económica y de Seguridad Social	15,240
1700	<i>Pago de estímulos a servidores públicos</i>	10,800
171001	Estímulos	10,800
2000	MATERIALES Y SUMINISTROS	33,500
2600	<i>Combustibles, lubricantes y aditivos</i>	33,500
261001	Combustibles y Lubricantes para Vehículos y Equipos Terrestres	33,500
3000	SERVICIOS GENERALES	1,445,946
3500	<i>Servicios de instalación, reparación, mantenimiento y conservación</i>	5,500
355001	Mantenimiento de Vehículos	5,500
3900	<i>Otros servicios generales</i>	1,440,446
392001	Pago de ISR	1,134,480
392006	Pago de Derechos	1,250
398001	Impuesto sobre Nóminas y Otros que se Deriven de una Relación Laboral	304,716



Presupuesto de Egresos del Estado de Hidalgo
Ejercicio Fiscal 2020

Clasificación Institucional por objeto del gasto

Complementario 27

	Descripción	Monto Presupuestado
6000	INVERSIÓN PÚBLICA	63,102,221
6100	<i>Obra pública en bienes de dominio público</i>	63,102,221
613001	Construcción de Obras para el Abastecimiento de Agua, Petróleo, Gas, Electricidad y Telecomunicaciones	3,098,868
615001	Construcción de Vías de Comunicación	60,003,353
Dirección General de Conservación de Carreteras Estatales		226,270,455
1000	SERVICIOS PERSONALES	49,937,919
1100	<i>Remuneraciones al personal de carácter permanente</i>	1,375,596
113001	Sueldos	1,375,596
1200	<i>Remuneraciones al personal de carácter transitorio</i>	44,321,200
121001	Honorarios Asimilables a Salarios	44,321,200
1300	<i>Remuneraciones adicionales y especiales</i>	3,362,031
131001	Prima Quinquenal	77,520
132001	Prima Vacacional y Dominical	53,011
132002	Gratificación Anual	712,880
134001	Compensaciones	2,518,620
1400	<i>Seguridad Social</i>	336,132
141001	Aportaciones al ISSSTE	137,328
141004	Aportaciones al Seguro de Cesantía en Edad Avanzada y Vejez	43,836
142001	Aportaciones a FOVISSSTE	68,940
143001	Aportaciones al SAR	27,708
144001	Cuotas al Seguro de Vida Personal	58,320
1500	<i>Otras prestaciones sociales y económicas</i>	518,228
153001	Fondo para Pensiones	27,708
154001	Prestaciones Establecidas por Condiciones Generales de Trabajo	352,800
154003	Asignaciones Adicionales al Sueldo	50,400
154004	Ayuda para Útiles Escolares	38,720
154005	Ayuda para Transporte	48,600
		116



Presupuesto de Egresos del Estado de Hidalgo
Ejercicio Fiscal 2020

Clasificación Institucional por objeto del gasto

Complementario 27

	Descripción	Monto Presupuestado
1600	Previsiones	13,932
161001	Previsiones de Carácter Laboral, Económica y de Seguridad Social	13,932
1700	Pago de estímulos a servidores públicos	10,800
171001	Estímulos	10,800
2000	MATERIALES Y SUMINISTROS	35,000
2600	Combustibles, lubricantes y aditivos	35,000
261001	Combustibles y Lubricantes para Vehículos y Equipos Terrestres	35,000
3000	SERVICIOS GENERALES	2,301,144
3900	Otros servicios generales	2,301,144
392001	Pago de ISR	924,828
398001	Impuesto sobre Nóminas y Otros que se Deriven de una Relación Laboral	1,376,316
6000	INVERSIÓN PÚBLICA	173,996,392
6100	Obra pública en bienes de dominio público	168,996,392
615001	Construcción de Vías de Comunicación	168,996,392
6200	Obra pública en bienes propios	5,000,000
625001	Construcción de Vías de Comunicación	5,000,000
Subsecretaría de Ordenamiento Territorial		2,311,915
1000	SERVICIOS PERSONALES	1,839,447
1100	Remuneraciones al personal de carácter permanente	383,136
113001	Sueldos	383,136
1200	Remuneraciones al personal de carácter transitorio	79,800
121001	Honorarios Asimilables a Salarios	79,800
1300	Remuneraciones adicionales y especiales	1,200,767
132001	Prima Vacacional y Dominical	12,774
132002	Gratificación Anual	240,293
134001	Compensaciones	947,700
1400	Seguridad Social	92,472



Presupuesto de Egresos del Estado de Hidalgo
Ejercicio Fiscal 2020

Clasificación Institucional por objeto del gasto

Complementario 27

	Descripción	Monto Presupuestado
141001	Aportaciones al ISSSTE	38,256
141004	Aportaciones al Seguro de Cesantía en Edad Avanzada y Vejez	12,204
142001	Aportaciones a FOVISSSTE	19,176
143001	Aportaciones al SAR	7,716
144001	Cuotas al Seguro de Vida Personal	15,120
1500	<i>Otras prestaciones sociales y económicas</i>	79,396
153001	Fondo para Pensiones	7,716
154001	Prestaciones Establecidas por Condiciones Generales de Trabajo	57,600
154004	Ayuda para Útiles Escolares	14,080
1600	<i>Previsiones</i>	3,876
161001	Previsiones de Carácter Laboral, Económica y de Seguridad Social	3,876
2000	MATERIALES Y SUMINISTROS	37,500
2600	<i>Combustibles, lubricantes y aditivos</i>	37,500
261001	Combustibles y Lubricantes para Vehículos y Equipos Terrestres	37,500
3000	SERVICIOS GENERALES	434,968
3500	<i>Servicios de instalación, reparación, mantenimiento y conservación</i>	3,000
355001	Mantenimiento de Vehículos	3,000
3900	<i>Otros servicios generales</i>	431,968
392001	Pago de ISR	370,476
392006	Pago de Derechos	1,300
398001	Impuesto sobre Nóminas y Otros que se Deriven de una Relación Laboral	60,192
	Dirección General de Ordenamiento Territorial	11,022,658
1000	SERVICIOS PERSONALES	9,259,254
1100	<i>Remuneraciones al personal de carácter permanente</i>	2,240,940
113001	Sueldos	2,240,940
1200	<i>Remuneraciones al personal de carácter transitorio</i>	420,000
121001	Honorarios Asimilables a Salarios	420,000
		118



Presupuesto de Egresos del Estado de Hidalgo
Ejercicio Fiscal 2020

Clasificación Institucional por objeto del gasto

Complementario 27

	Descripción	Monto Presupuestado
1300	<i>Remuneraciones adicionales y especiales</i>	<i>5,412,114</i>
131001	Prima Quinquenal	89,724
132001	Prima Vacacional y Dominical	81,277
132002	Gratificación Anual	1,151,885
134001	Compensaciones	4,089,228
1400	<i>Seguridad Social</i>	<i>543,288</i>
141001	Aportaciones al ISSSTE	223,764
141004	Aportaciones al Seguro de Cesantía en Edad Avanzada y Vejez	71,400
142001	Aportaciones a FOVISSSTE	112,224
143001	Aportaciones al SAR	45,180
144001	Cuotas al Seguro de Vida Personal	90,720
1500	<i>Otras prestaciones sociales y económicas</i>	<i>610,620</i>
153001	Fondo para Pensiones	45,180
154001	Prestaciones Establecidas por Condiciones Generales de Trabajo	417,600
154003	Asignaciones Adicionales al Sueldo	44,800
154004	Ayuda para Útiles Escolares	59,840
154005	Ayuda para Transporte	43,200
1600	<i>Previsiones</i>	<i>22,692</i>
161001	Previsiones de Carácter Laboral, Económica y de Seguridad Social	22,692
1700	<i>Pago de estímulos a servidores públicos</i>	<i>9,600</i>
171001	Estímulos	9,600
2000	MATERIALES Y SUMINISTROS	37,500
2100	<i>Materiales de administración, emisión de documentos y artículos oficiales</i>	<i>1,500</i>
211002	Gastos de Oficina	1,500
2600	<i>Combustibles, lubricantes y aditivos</i>	<i>36,000</i>
261001	Combustibles y Lubricantes para Vehículos y Equipos Terrestres	36,000
3000	SERVICIOS GENERALES	1,725,904



Presupuesto de Egresos del Estado de Hidalgo
Ejercicio Fiscal 2020

Clasificación Institucional por objeto del gasto

Complementario 27

	Descripción	Monto Presupuestado
3500	<i>Servicios de instalación, reparación, mantenimiento y conservación</i>	3,000
355001	Mantenimiento de Vehículos	3,000
3900	<i>Otros servicios generales</i>	1,722,904
392001	Pago de ISR	1,431,348
392006	Pago de Derechos	1,300
398001	Impuesto sobre Nóminas y Otros que se Deriven de una Relación Laboral	290,256
Subsecretaría de Gestión y Evaluación de Proyectos		837,807,082
1000	SERVICIOS PERSONALES	5,070,445
1100	<i>Remuneraciones al personal de carácter permanente</i>	794,076
113001	Sueldos	794,076
1200	<i>Remuneraciones al personal de carácter transitorio</i>	1,380,400
121001	Honorarios Asimilables a Salarios	1,380,400
1300	<i>Remuneraciones adicionales y especiales</i>	2,488,213
131001	Prima Quinquenal	43,500
132001	Prima Vacacional y Dominical	28,885
132002	Gratificación Anual	493,764
134001	Compensaciones	1,922,064
1400	<i>Seguridad Social</i>	192,732
141001	Aportaciones al ISSSTE	79,272
141004	Aportaciones al Seguro de Cesantía en Edad Avanzada y Vejez	25,284
142001	Aportaciones a FOVISSSTE	39,780
143001	Aportaciones al SAR	15,996
144001	Cuotas al Seguro de Vida Personal	32,400
1500	<i>Otras prestaciones sociales y económicas</i>	203,396
153001	Fondo para Pensiones	15,996
154001	Prestaciones Establecidas por Condiciones Generales de Trabajo	136,800
154003	Asignaciones Adicionales al Sueldo	16,800
		120



Presupuesto de Egresos del Estado de Hidalgo
Ejercicio Fiscal 2020

Clasificación Institucional por objeto del gasto

Complementario 27

	Descripción	Monto Presupuestado
154004	Ayuda para Útiles Escolares	17,600
154005	Ayuda para Transporte	16,200
1600	Previsiones	8,028
161001	Previsiones de Carácter Laboral, Económica y de Seguridad Social	8,028
1700	Pago de estímulos a servidores públicos	3,600
171001	Estímulos	3,600
2000	MATERIALES Y SUMINISTROS	41,300
2100	Materiales de administración, emisión de documentos y artículos oficiales	3,100
211002	Gastos de Oficina	3,100
2600	Combustibles, lubricantes y aditivos	38,200
261001	Combustibles y Lubricantes para Vehículos y Equipos Terrestres	38,200
3000	SERVICIOS GENERALES	892,050
3500	Servicios de instalación, reparación, mantenimiento y conservación	5,800
355001	Mantenimiento de Vehículos	5,800
3900	Otros servicios generales	886,250
392001	Pago de ISR	728,364
392006	Pago de Derechos	1,250
398001	Impuesto sobre Nóminas y Otros que se Deriven de una Relación Laboral	156,636
6000	INVERSIÓN PÚBLICA	831,803,287
6100	Obra pública en bienes de dominio público	831,803,287
612001	Edificación no Habitacional	27,920,485
613001	Construcción de Obras para el Abastecimiento de Agua, Petróleo, Gas, Electricidad y Telecomunicaciones	300,984,625
614001	División de Terrenos y Construcción de Obras de Urbanización	34,765,768
615001	Construcción de Vías de Comunicación	468,132,409
	Dirección General de Estudios y Proyectos	28,554,779
1000	SERVICIOS PERSONALES	13,438,703



Presupuesto de Egresos del Estado de Hidalgo
Ejercicio Fiscal 2020

Clasificación Institucional por objeto del gasto

Complementario 27

	Descripción	Monto Presupuestado
1100	<i>Remuneraciones al personal de carácter permanente</i>	<i>1,858,728</i>
113001	Sueldos	1,858,728
1200	<i>Remuneraciones al personal de carácter transitorio</i>	<i>5,486,600</i>
121001	Honorarios Asimilables a Salarios	5,486,600
1300	<i>Remuneraciones adicionales y especiales</i>	<i>5,080,627</i>
131001	Prima Quinquenal	95,268
132001	Prima Vacacional y Dominical	68,403
132002	Gratificación Anual	1,043,764
134001	Compensaciones	3,873,192
1400	<i>Seguridad Social</i>	<i>453,144</i>
141001	Aportaciones al ISSSTE	185,544
141004	Aportaciones al Seguro de Cesantía en Edad Avanzada y Vejez	59,208
142001	Aportaciones a FOVISSSTE	93,180
143001	Aportaciones al SAR	37,452
144001	Cuotas al Seguro de Vida Personal	77,760
1500	<i>Otras prestaciones sociales y económicas</i>	<i>531,212</i>
153001	Fondo para Pensiones	37,452
154001	Prestaciones Establecidas por Condiciones Generales de Trabajo	360,000
154003	Asignaciones Adicionales al Sueldo	44,800
154004	Ayuda para Útiles Escolares	45,760
154005	Ayuda para Transporte	43,200
1600	<i>Previsiones</i>	<i>18,792</i>
161001	Previsiones de Carácter Laboral, Económica y de Seguridad Social	18,792
1700	<i>Pago de estímulos a servidores públicos</i>	<i>9,600</i>
171001	Estímulos	9,600
2000	MATERIALES Y SUMINISTROS	32,000
2600	<i>Combustibles, lubricantes y aditivos</i>	<i>32,000</i>
261001	Combustibles y Lubricantes para Vehículos y Equipos Terrestres	32,000



Presupuesto de Egresos del Estado de Hidalgo
Ejercicio Fiscal 2020

Clasificación Institucional por objeto del gasto

Complementario 27

	Descripción	Monto Presupuestado
3000	SERVICIOS GENERALES	1,832,778
3500	<i>Servicios de instalación, reparación, mantenimiento y conservación</i>	5,800
355001	Mantenimiento de Vehículos	5,800
3900	<i>Otros servicios generales</i>	1,826,978
392001	Pago de ISR	1,423,524
392006	Pago de Derechos	1,250
398001	Impuesto sobre Nóminas y Otros que se Deriven de una Relación Laboral	402,204
6000	INVERSIÓN PÚBLICA	13,251,298
6100	<i>Obra pública en bienes de dominio público</i>	4,139,485
617001	Instalaciones y Equipamiento en Construcciones	4,139,485
6200	<i>Obra pública en bienes propios</i>	9,111,812
625001	Construcción de Vías de Comunicación	9,111,812
Dirección General de Evaluación y Seguimiento		5,035,334
1000	SERVICIOS PERSONALES	4,241,062
1100	<i>Remuneraciones al personal de carácter permanente</i>	602,952
113001	Sueldos	602,952
1200	<i>Remuneraciones al personal de carácter transitorio</i>	1,234,800
121001	Honorarios Asimilables a Salarios	1,234,800
1300	<i>Remuneraciones adicionales y especiales</i>	2,154,062
131001	Prima Quinquenal	29,964
132001	Prima Vacacional y Dominical	21,892
132002	Gratificación Anual	415,762
134001	Compensaciones	1,686,444
1400	<i>Seguridad Social</i>	145,500
141001	Aportaciones al ISSSTE	60,192
141004	Aportaciones al Seguro de Cesantía en Edad Avanzada y Vejez	19,200
142001	Aportaciones a FOVISSSTE	30,192
		123



Presupuesto de Egresos del Estado de Hidalgo
Ejercicio Fiscal 2020

Clasificación Institucional por objeto del gasto

Complementario 27

	Descripción	Monto Presupuestado
143001	Aportaciones al SAR	12,156
144001	Cuotas al Seguro de Vida Personal	23,760
1500	<i>Otras prestaciones sociales y económicas</i>	95,276
153001	Fondo para Pensiones	12,156
154001	Prestaciones Establecidas por Condiciones Generales de Trabajo	57,600
154003	Asignaciones Adicionales al Sueldo	11,200
154004	Ayuda para Útiles Escolares	3,520
154005	Ayuda para Transporte	10,800
1600	<i>Previsiones</i>	6,072
161001	Previsiones de Carácter Laboral, Económica y de Seguridad Social	6,072
1700	<i>Pago de estímulos a servidores públicos</i>	2,400
171001	Estímulos	2,400
2000	MATERIALES Y SUMINISTROS	33,080
2100	<i>Materiales de administración, emisión de documentos y artículos oficiales</i>	3,080
211002	Gastos de Oficina	3,080
2600	<i>Combustibles, lubricantes y aditivos</i>	30,000
261001	Combustibles y Lubricantes para Vehículos y Equipos Terrestres	30,000
3000	SERVICIOS GENERALES	761,192
3500	<i>Servicios de instalación, reparación, mantenimiento y conservación</i>	5,660
355001	Mantenimiento de Vehículos	5,660
3900	<i>Otros servicios generales</i>	755,532
392001	Pago de ISR	624,216
398001	Impuesto sobre Nóminas y Otros que se Deriven de una Relación Laboral	131,316
	Dirección General de Innovación y Mejora Continua	6,390,763
1000	SERVICIOS PERSONALES	5,481,923
1100	<i>Remuneraciones al personal de carácter permanente</i>	748,164



Presupuesto de Egresos del Estado de Hidalgo
Ejercicio Fiscal 2020

Clasificación Institucional por objeto del gasto

Complementario 27

	Descripción	Monto Presupuestado
113001	Sueldos	748,164
1200	Remuneraciones al personal de carácter transitorio	1,926,400
121001	Honorarios Asimilables a Salarios	1,926,400
1300	Remuneraciones adicionales y especiales	2,499,967
131001	Prima Quinquenal	11,892
132001	Prima Vacacional y Dominical	26,437
132002	Gratificación Anual	492,666
134001	Compensaciones	1,968,972
1400	Seguridad Social	181,320
141001	Aportaciones al ISSSTE	74,700
141004	Aportaciones al Seguro de Cesantía en Edad Avanzada y Vejez	23,832
142001	Aportaciones a FOVISSSTE	37,464
143001	Aportaciones al SAR	15,084
144001	Cuotas al Seguro de Vida Personal	30,240
1500	Otras prestaciones sociales y económicas	116,124
153001	Fondo para Pensiones	15,084
154001	Prestaciones Establecidas por Condiciones Generales de Trabajo	72,000
154003	Asignaciones Adicionales al Sueldo	11,200
154004	Ayuda para Útiles Escolares	7,040
154005	Ayuda para Transporte	10,800
1600	Previsiones	7,548
161001	Previsiones de Carácter Laboral, Económica y de Seguridad Social	7,548
1700	Pago de estímulos a servidores públicos	2,400
171001	Estímulos	2,400
2000	MATERIALES Y SUMINISTROS	35,500
2100	Materiales de administración, emisión de documentos y artículos oficiales	3,000
211002	Gastos de Oficina	3,000
		125



Presupuesto de Egresos del Estado de Hidalgo
Ejercicio Fiscal 2020

Clasificación Institucional por objeto del gasto

Complementario 27

	Descripción	Monto Presupuestado
2600	Combustibles, lubricantes y aditivos	32,500
261001	Combustibles y Lubricantes para Vehículos y Equipos Terrestres	32,500
3000	SERVICIOS GENERALES	873,340
3500	Servicios de instalación, reparación, mantenimiento y conservación	2,500
355001	Mantenimiento de Vehículos	2,500
3900	Otros servicios generales	870,840
392001	Pago de ISR	703,032
398001	Impuesto sobre Nóminas y Otros que se Deriven de una Relación Laboral	167,808
	Dirección General de Control y Enlace Normativo	2,727,961
1000	SERVICIOS PERSONALES	2,245,185
1100	Remuneraciones al personal de carácter permanente	373,332
113001	Sueldos	373,332
1200	Remuneraciones al personal de carácter transitorio	407,400
121001	Honorarios Asimilables a Salarios	407,400
1300	Remuneraciones adicionales y especiales	1,275,061
131001	Prima Quinquenal	15,036
132001	Prima Vacacional y Dominical	13,189
132002	Gratificación Anual	248,652
134001	Compensaciones	998,184
1400	Seguridad Social	90,528
141001	Aportaciones al ISSSTE	37,284
141004	Aportaciones al Seguro de Cesantía en Edad Avanzada y Vejez	11,904
142001	Aportaciones a FOVISSSTE	18,696
143001	Aportaciones al SAR	7,524
144001	Cuotas al Seguro de Vida Personal	15,120
1500	Otras prestaciones sociales y económicas	93,884
153001	Fondo para Pensiones	7,524
		126



Presupuesto de Egresos del Estado de Hidalgo
Ejercicio Fiscal 2020

Clasificación Institucional por objeto del gasto

Complementario 27

	Descripción	Monto Presupuestado
154001	Prestaciones Establecidas por Condiciones Generales de Trabajo	64,800
154003	Asignaciones Adicionales al Sueldo	5,600
154004	Ayuda para Útiles Escolares	10,560
154005	Ayuda para Transporte	5,400
1600	Previsiones	3,780
161001	Previsiones de Carácter Laboral, Económica y de Seguridad Social	3,780
1700	Pago de estímulos a servidores públicos	1,200
171001	Estímulos	1,200
2000	MATERIALES Y SUMINISTROS	35,600
2600	Combustibles, lubricantes y aditivos	35,600
261001	Combustibles y Lubricantes para Vehículos y Equipos Terrestres	35,600
3000	SERVICIOS GENERALES	447,176
3500	Servicios de instalación, reparación, mantenimiento y conservación	2,000
355001	Mantenimiento de Vehículos	2,000
3900	Otros servicios generales	445,176
392001	Pago de ISR	374,352
398001	Impuesto sobre Nóminas y Otros que se Deriven de una Relación Laboral	70,824
	Dirección General de Administración de Programas de Obra	30,444,392
1000	SERVICIOS PERSONALES	19,193,505
1100	Remuneraciones al personal de carácter permanente	3,749,820
113001	Sueldos	3,749,820
1200	Remuneraciones al personal de carácter transitorio	4,729,200
121001	Honorarios Asimilables a Salarios	4,729,200
1300	Remuneraciones adicionales y especiales	8,627,813
131001	Prima Quinquenal	151,560
132001	Prima Vacacional y Dominical	137,689
132002	Gratificación Anual	1,863,496



Presupuesto de Egresos del Estado de Hidalgo
Ejercicio Fiscal 2020

Clasificación Institucional por objeto del gasto

Complementario 27

	Descripción	Monto Presupuestado
134001	Compensaciones	6,475,068
1400	Seguridad Social	912,720
141001	Aportaciones al ISSSTE	374,364
141004	Aportaciones al Seguro de Cesantía en Edad Avanzada y Vejez	119,412
142001	Aportaciones a FOVISSSTE	187,872
143001	Aportaciones al SAR	75,552
144001	Cuotas al Seguro de Vida Personal	155,520
1500	Otras prestaciones sociales y económicas	1,116,832
153001	Fondo para Pensiones	75,552
154001	Prestaciones Establecidas por Condiciones Generales de Trabajo	763,200
154003	Asignaciones Adicionales al Sueldo	89,600
154004	Ayuda para Útiles Escolares	102,080
154005	Ayuda para Transporte	86,400
1600	Previsiones	37,920
161001	Previsiones de Carácter Laboral, Económica y de Seguridad Social	37,920
1700	Pago de estímulos a servidores públicos	19,200
171001	Estímulos	19,200
2000	MATERIALES Y SUMINISTROS	5,408,936
2100	Materiales de administración, emisión de documentos y artículos oficiales	649,342
211001	Material de Oficina	141,116
211002	Gastos de Oficina	144,494
214001	Materiales y Útiles Consumibles para el Procesamiento en Equipos y Bienes Informáticos	142,309
215001	Suscripciones a Publicaciones y Periódicos	3,646
216001	Material de Limpieza	190,117
218002	Identificadores e Iconos de Señalización	27,660
2200	Alimentos y utensilios	160,159
		128



Presupuesto de Egresos del Estado de Hidalgo
Ejercicio Fiscal 2020

Clasificación Institucional por objeto del gasto

Complementario 27

	Descripción	Monto Presupuestado
221001	Alimentación de Personas	160,159
2400	<i>Materiales y artículos de construcción y de reparación</i>	451,851
242001	Cemento y Productos de Concreto	67,814
243001	Cal, Yeso y Productos de Yeso	68,428
246001	Material Eléctrico	67,377
247001	Artículos Metálicos para la Construcción	73,260
249001	Otros Materiales y Artículos de Construcción y Reparación	174,972
2500	<i>Productos químicos, farmacéuticos y de laboratorio</i>	40,126
254001	Materiales, Accesorios y Suministros Médicos	36,646
259001	Otros Productos Químicos	3,480
2600	<i>Combustibles, lubricantes y aditivos</i>	3,492,590
261001	Combustibles y Lubricantes para Vehículos y Equipos Terrestres	3,492,590
2700	<i>Vestuario, blancos, prendas de protección y artículos deportivos</i>	361,915
271001	Vestuario y Uniformes	287,448
272001	Prendas de Seguridad y Protección Personal	74,467
2900	<i>Herramientas, refacciones y accesorios menores</i>	252,953
291001	Herramientas Menores	137,561
294001	Refacciones y Accesorios Menores de Equipo de Cómputo y Tecnologías de la Información	40,050
298001	Refacciones y Accesorios Menores de Maquinaria y Otros Equipos	74,008
299001	Refacciones y Accesorios Menores Otros Bienes Muebles	1,334
3000	SERVICIOS GENERALES	5,841,951
3200	<i>Servicios de arrendamiento</i>	412,626
325001	Arrendamiento de Vehículos y Equipo de Transporte	412,626
3300	<i>Servicios profesionales, científicos, técnicos y otros servicios</i>	964,042
336001	Servicios de Apoyo Administrativo, Fotocopiado e Impresión	573,765
338001	Servicios de Vigilancia	390,277
3500	<i>Servicios de instalación, reparación, mantenimiento y conservación</i>	1,063,352



Presupuesto de Egresos del Estado de Hidalgo
Ejercicio Fiscal 2020

Clasificación Institucional por objeto del gasto

Complementario 27

	Descripción	Monto Presupuestado
352001	Mantenimiento de Mobiliario y Equipo de Administración, Educacional y Recreativo	9,883
352002	Mantenimiento de Equipo y Aparatos de Comunicación y Telecomunicación	11,600
353001	Instalación, Reparación y Mantenimiento de Bienes Informáticos	20,648
355001	Mantenimiento de Vehículos	760,546
357001	Mantenimiento de Maquinaria y Equipo	260,675
3600	<i>Servicios de comunicación social y publicidad</i>	488,256
361002	Impresiones y Publicaciones Oficiales	488,256
3900	<i>Otros servicios generales</i>	2,913,675
392001	Pago de ISR	2,305,140
392006	Pago de Derechos	24,807
398001	Impuesto sobre Nóminas y Otros que se Deriven de una Relación Laboral	583,728



Presupuesto de Egresos del Estado de Hidalgo
Ejercicio Fiscal 2020

Clasificación Institucional por objeto del gasto

Complementario 27

Descripción	Monto Presupuestado
Secretaría del Medio Ambiente y Recursos Naturales	141,626,860
Secretaría del Medio Ambiente y Recursos Naturales	47,699,279
1000 SERVICIOS PERSONALES	21,321,590
1100 Remuneraciones al personal de carácter permanente	3,703,620
113001 Sueldos	3,703,620
1200 Remuneraciones al personal de carácter transitorio	5,306,000
121001 Honorarios Asimilables a Salarios	5,306,000
1300 Remuneraciones adicionales y especiales	10,605,966
131001 Prima Quinquenal	14,940
132001 Prima Vacacional y Dominical	124,255
132002 Gratificación Anual	2,168,183
134001 Compensaciones	8,298,588
1400 Seguridad Social	897,024
141001 Aportaciones al ISSSTE	369,828
141004 Aportaciones al Seguro de Cesantía en Edad Avanzada y Vejez	118,020
142001 Aportaciones a FOVISSSTE	185,484
143001 Aportaciones al SAR	74,652
144001 Cuotas al Seguro de Vida Personal	149,040
1500 Otras prestaciones sociales y económicas	770,292
153001 Fondo para Pensiones	74,652
154001 Prestaciones Establecidas por Condiciones Generales de Trabajo	554,400
154003 Asignaciones Adicionales al Sueldo	5,600
154004 Ayuda para Útiles Escolares	130,240
154005 Ayuda para Transporte	5,400
1600 Previsiones	37,488
161001 Previsiones de Carácter Laboral, Económica y de Seguridad Social	37,488
1700 Pago de estímulos a servidores públicos	1,200
171001 Estímulos	1,200
	131



Presupuesto de Egresos del Estado de Hidalgo
Ejercicio Fiscal 2020

Clasificación Institucional por objeto del gasto

Complementario 27

	Descripción	Monto Presupuestado
2000	MATERIALES Y SUMINISTROS	6,036,153
2100	<i>Materiales de administración, emisión de documentos y artículos oficiales</i>	2,372,822
211001	Material de Oficina	252,000
211002	Gastos de Oficina	74,000
214001	Materiales y Útiles Consumibles para el Procesamiento en Equipos y Bienes Informáticos	1,850,000
215001	Suscripciones a Publicaciones y Periódicos	46,822
216001	Material de Limpieza	150,000
2200	<i>Alimentos y utensilios</i>	50,861
221001	Alimentación de Personas	50,861
2600	<i>Combustibles, lubricantes y aditivos</i>	2,932,970
261001	Combustibles y Lubricantes para Vehículos y Equipos Terrestres	2,932,970
2900	<i>Herramientas, refacciones y accesorios menores</i>	679,500
292001	Refacciones y Accesorios Menores de Edificios	6,000
294001	Refacciones y Accesorios Menores de Equipo de Cómputo y Tecnologías de la Información	73,500
296001	Refacciones para vehículos y equipos de transporte	600,000
3000	SERVICIOS GENERALES	20,311,536
3100	<i>Servicios básicos</i>	986,685
311001	Servicio de Energía Eléctrica	402,300
313001	Servicio de Agua	144,480
318001	Servicio Postal	19,905
319001	Servicios Integrales y Otros Servicios	420,000
3200	<i>Servicios de arrendamiento</i>	302,600
322001	Arrendamiento de Edificios	240,000
325001	Arrendamiento de Vehículos y Equipo de Transporte	50,000
327001	Arrendamiento de Activos Intangibles	12,600
3300	<i>Servicios profesionales, científicos, técnicos y otros servicios</i>	13,872,958



Presupuesto de Egresos del Estado de Hidalgo
Ejercicio Fiscal 2020

Clasificación Institucional por objeto del gasto

Complementario 27

	Descripción	Monto Presupuestado
334001	Capacitación	385,108
336001	Servicios de Apoyo Administrativo, Fotocopiado e Impresión	74,350
338001	Servicios de Vigilancia	1,584,000
339003	Servicios Integrales	11,829,500
3500	<i>Servicios de instalación, reparación, mantenimiento y conservación</i>	<i>1,240,000</i>
351001	Conservación y Mantenimiento Menor de Inmuebles	680,000
352001	Mantenimiento de Mobiliario y Equipo de Administración, Educacional y Recreativo	28,000
353001	Instalación, Reparación y Mantenimiento de Bienes Informáticos	37,000
355001	Mantenimiento de Vehículos	495,000
3600	<i>Servicios de comunicación social y publicidad</i>	<i>74,000</i>
361001	Difusión de Programas y Actividades Gubernamentales	74,000
3700	<i>Servicios de traslado y viáticos</i>	<i>74,000</i>
375001	Viáticos en el País	74,000
3800	<i>Servicios oficiales</i>	<i>74,501</i>
382001	Gastos de Orden Social y Cultural	74,501
3900	<i>Otros servicios generales</i>	<i>3,686,792</i>
392001	Pago de ISR	2,969,280
392006	Pago de Derechos	56,000
398001	Impuesto sobre Nóminas y Otros que se Deriven de una Relación Laboral	661,512
4000	TRANSFERENCIAS, ASIGNACIONES, SUBSIDIOS Y OTRAS AYUDAS	30,000
4200	<i>Transferencias al resto del sector público</i>	<i>30,000</i>
422004	Transferencias Especificas y/o Extraordinarias	30,000
Subsecretaría de Política Ambiental		7,784,354
1000	SERVICIOS PERSONALES	4,254,701
1100	<i>Remuneraciones al personal de carácter permanente</i>	<i>877,176</i>
113001	Sueldos	877,176



Presupuesto de Egresos del Estado de Hidalgo
Ejercicio Fiscal 2020

Clasificación Institucional por objeto del gasto

Complementario 27

	Descripción	Monto Presupuestado
1300	<i>Remuneraciones adicionales y especiales</i>	3,031,733
132001	Prima Vacacional y Dominical	29,248
132002	Gratificación Anual	593,365
134001	Compensaciones	2,409,120
1400	<i>Seguridad Social</i>	211,728
141001	Aportaciones al ISSSTE	87,600
141004	Aportaciones al Seguro de Cesantía en Edad Avanzada y Vejez	27,960
142001	Aportaciones a FOVISSSTE	43,920
143001	Aportaciones al SAR	17,688
144001	Cuotas al Seguro de Vida Personal	34,560
1500	<i>Otras prestaciones sociales y económicas</i>	125,208
153001	Fondo para Pensiones	17,688
154001	Prestaciones Establecidas por Condiciones Generales de Trabajo	86,400
154004	Ayuda para Útiles Escolares	21,120
1600	<i>Previsiones</i>	8,856
161001	Previsiones de Carácter Laboral, Económica y de Seguridad Social	8,856
2000	MATERIALES Y SUMINISTROS	75,425
2100	<i>Materiales de administración, emisión de documentos y artículos oficiales</i>	51,674
211001	Material de Oficina	26,570
214001	Materiales y Útiles Consumibles para el Procesamiento en Equipos y Bienes Informáticos	25,104
2900	<i>Herramientas, refacciones y accesorios menores</i>	23,751
294001	Refacciones y Accesorios Menores de Equipo de Cómputo y Tecnologías de la Información	23,751
3000	SERVICIOS GENERALES	2,266,105
3200	<i>Servicios de arrendamiento</i>	500,000
322001	Arrendamiento de Edificios	500,000
3300	<i>Servicios profesionales, científicos, técnicos y otros servicios</i>	709,873



Presupuesto de Egresos del Estado de Hidalgo
Ejercicio Fiscal 2020*Clasificación Institucional por objeto del gasto***Complementario 27**

	Descripción	Monto Presupuestado
339001	Estudios e Investigaciones	709,873
3600	<i>Servicios de comunicación social y publicidad</i>	58,000
361002	Impresiones y Publicaciones Oficiales	58,000
3900	<i>Otros servicios generales</i>	998,232
392001	Pago de ISR	859,080
398001	Impuesto sobre Nóminas y Otros que se Deriven de una Relación Laboral	139,152
5000	BIENES MUEBLES, INMUEBLES E INTANGIBLES	1,188,123
5100	<i>Mobiliario y equipo de administración</i>	988,023
511001	Muebles de Oficina y Estantería	595,000
515001	Bienes Informáticos	393,023
5200	<i>Mobiliario y equipo educacional y recreativo</i>	133,980
523001	Cámaras Fotográficas y de Video	133,980
5600	<i>Maquinaria, otros equipos y herramientas</i>	66,120
565001	Equipos y Aparatos de Comunicación y Telecomunicación	54,520
569001	Otros Equipos	11,600
	Dirección General de Ordenamiento Ecológico Territorial	3,441,422
1000	SERVICIOS PERSONALES	2,717,877
1100	<i>Remuneraciones al personal de carácter permanente</i>	384,096
113001	Sueldos	384,096
1200	<i>Remuneraciones al personal de carácter transitorio</i>	715,400
121001	Honorarios Asimilables a Salarios	715,400
1300	<i>Remuneraciones adicionales y especiales</i>	1,460,293
132001	Prima Vacacional y Dominical	12,807
132002	Gratificación Anual	280,126
134001	Compensaciones	1,167,360
1400	<i>Seguridad Social</i>	92,712
141001	Aportaciones al ISSSTE	38,364



Presupuesto de Egresos del Estado de Hidalgo
Ejercicio Fiscal 2020

Clasificación Institucional por objeto del gasto

Complementario 27

	Descripción	Monto Presupuestado
141004	Aportaciones al Seguro de Cesantía en Edad Avanzada y Vejez	12,252
142001	Aportaciones a FOVISSSTE	19,236
143001	Aportaciones al SAR	7,740
144001	Cuotas al Seguro de Vida Personal	15,120
1500	Otras prestaciones sociales y económicas	61,500
153001	Fondo para Pensiones	7,740
154001	Prestaciones Establecidas por Condiciones Generales de Trabajo	43,200
154004	Ayuda para Útiles Escolares	10,560
1600	Previsiones	3,876
161001	Previsiones de Carácter Laboral, Económica y de Seguridad Social	3,876
2000	MATERIALES Y SUMINISTROS	8,323
2700	Vestuario, blancos, prendas de protección y artículos deportivos	7,273
272001	Prendas de Seguridad y Protección Personal	7,273
2900	Herramientas, refacciones y accesorios menores	1,050
291001	Herramientas Menores	1,050
3000	SERVICIOS GENERALES	715,222
3500	Servicios de instalación, reparación, mantenimiento y conservación	126,734
357001	Mantenimiento de Maquinaria y Equipo	126,734
3600	Servicios de comunicación social y publicidad	74,000
361001	Difusión de Programas y Actividades Gubernamentales	74,000
3900	Otros servicios generales	514,488
392001	Pago de ISR	429,120
398001	Impuesto sobre Nóminas y Otros que se Deriven de una Relación Laboral	85,368
Dirección General de Recursos Naturales		24,498,671
1000	SERVICIOS PERSONALES	17,745,185
1100	Remuneraciones al personal de carácter permanente	4,603,908
113001	Sueldos	4,603,908
		136



Presupuesto de Egresos del Estado de Hidalgo
Ejercicio Fiscal 2020

Clasificación Institucional por objeto del gasto

Complementario 27

	Descripción	Monto Presupuestado
1200	<i>Remuneraciones al personal de carácter transitorio</i>	<i>4,928,000</i>
121001	Honorarios Asimilables a Salarios	4,928,000
1300	<i>Remuneraciones adicionales y especiales</i>	<i>5,188,157</i>
131001	Prima Quinquenal	12,816
132001	Prima Vacacional y Dominical	154,293
132002	Gratificación Anual	1,472,996
134001	Compensaciones	3,548,052
1400	<i>Seguridad Social</i>	<i>1,149,720</i>
141001	Aportaciones al ISSSTE	459,168
141004	Aportaciones al Seguro de Cesantía en Edad Avanzada y Vejez	146,700
142001	Aportaciones a FOVISSSTE	230,784
143001	Aportaciones al SAR	92,748
144001	Cuotas al Seguro de Vida Personal	220,320
1500	<i>Otras prestaciones sociales y económicas</i>	<i>1,827,748</i>
153001	Fondo para Pensiones	92,748
154001	Prestaciones Establecidas por Condiciones Generales de Trabajo	1,389,600
154003	Asignaciones Adicionales al Sueldo	5,600
154004	Ayuda para Útiles Escolares	334,400
154005	Ayuda para Transporte	5,400
1600	<i>Previsiones</i>	<i>46,452</i>
161001	Previsiones de Carácter Laboral, Económica y de Seguridad Social	46,452
1700	<i>Pago de estímulos a servidores públicos</i>	<i>1,200</i>
171001	Estímulos	1,200
2000	MATERIALES Y SUMINISTROS	1,494,698
2100	<i>Materiales de administración, emisión de documentos y artículos oficiales</i>	<i>9,976</i>
211003	Muebles de Oficina, Estantería y Equipo de Administración	9,976
2300	<i>Materias primas y materiales de producción y comercialización</i>	<i>106,720</i>
		137



Presupuesto de Egresos del Estado de Hidalgo
Ejercicio Fiscal 2020

Clasificación Institucional por objeto del gasto

Complementario 27

	Descripción	Monto Presupuestado
231001	Productos Agrícolas	106,720
2400	<i>Materiales y artículos de construcción y de reparación</i>	157,191
241001	Productos Minerales no Metálicos	18,377
242001	Cemento y Productos de Concreto	8,700
243001	Cal, Yeso y Productos de Yeso	3,695
244001	Madera y Productos de Madera	17,638
246001	Material Eléctrico	4,408
247001	Artículos Metálicos para la Construcción	104,373
2500	<i>Productos químicos, farmacéuticos y de laboratorio</i>	371,590
252001	Plaguicidas, Abonos y Fertilizantes	186,864
255001	Materiales, Accesorios y Suministros de Laboratorio	2,726
256001	Fibras Sintéticas, Hules, Plásticos y Derivados	182,000
2600	<i>Combustibles, lubricantes y aditivos</i>	8,806
261001	Combustibles y Lubricantes para Vehículos y Equipos Terrestres	6,003
261003	Combustibles y Lubricantes para Otro Tipo de Vehículos	2,803
2700	<i>Vestuario, blancos, prendas de protección y artículos deportivos</i>	576,120
271001	Vestuario y Uniformes	155,059
272001	Prendas de Seguridad y Protección Personal	421,061
2900	<i>Herramientas, refacciones y accesorios menores</i>	264,295
291001	Herramientas Menores	241,095
294001	Refacciones y Accesorios Menores de Equipo de Cómputo y Tecnologías de la Información	23,200
3000	SERVICIOS GENERALES	4,084,622
3300	<i>Servicios profesionales, científicos, técnicos y otros servicios</i>	1,686,433
339001	Estudios e Investigaciones	1,686,433
3500	<i>Servicios de instalación, reparación, mantenimiento y conservación</i>	549,896
352001	Mantenimiento de Mobiliario y Equipo de Administración, Educacional y Recreativo	145,000



Presupuesto de Egresos del Estado de Hidalgo
Ejercicio Fiscal 2020

Clasificación Institucional por objeto del gasto

Complementario 27

	Descripción	Monto Presupuestado
357001	Mantenimiento de Maquinaria y Equipo	404,896
3600	<i>Servicios de comunicación social y publicidad</i>	40,121
361002	Impresiones y Publicaciones Oficiales	40,121
3900	<i>Otros servicios generales</i>	1,808,172
392001	Pago de ISR	1,280,400
398001	Impuesto sobre Nóminas y Otros que se Deriven de una Relación Laboral	527,772
5000	BIENES MUEBLES, INMUEBLES E INTANGIBLES	1,174,166
5200	<i>Mobiliario y equipo educacional y recreativo</i>	315,984
523001	Cámaras Fotográficas y de Video	315,984
5400	<i>Vehículos y equipo de transporte</i>	80,272
545001	Vehículos y Equipo Acuático	80,272
5600	<i>Maquinaria, otros equipos y herramientas</i>	192,620
565001	Equipos y Aparatos de Comunicación y Telecomunicación	85,900
569001	Otros Equipos	106,720
5900	<i>Activos intangibles</i>	585,290
591001	Software	585,290
	Dirección General de Gestión de Calidad del Aire	6,038,025
1000	SERVICIOS PERSONALES	2,531,096
1100	<i>Remuneraciones al personal de carácter permanente</i>	329,376
113001	Sueldos	329,376
1200	<i>Remuneraciones al personal de carácter transitorio</i>	838,600
121001	Honorarios Asimilables a Salarios	838,600
1300	<i>Remuneraciones adicionales y especiales</i>	1,237,844
132001	Prima Vacacional y Dominical	10,982
132002	Gratificación Anual	238,014
134001	Compensaciones	988,848
1400	<i>Seguridad Social</i>	79,476
		139



Presupuesto de Egresos del Estado de Hidalgo
Ejercicio Fiscal 2020

Clasificación Institucional por objeto del gasto

Complementario 27

	Descripción	Monto Presupuestado
141001	Aportaciones al ISSSTE	32,892
141004	Aportaciones al Seguro de Cesantía en Edad Avanzada y Vejez	10,500
142001	Aportaciones a FOVISSSTE	16,488
143001	Aportaciones al SAR	6,636
144001	Cuotas al Seguro de Vida Personal	12,960
1500	<i>Otras prestaciones sociales y económicas</i>	42,476
153001	Fondo para Pensiones	6,636
154001	Prestaciones Establecidas por Condiciones Generales de Trabajo	28,800
154004	Ayuda para Útiles Escolares	7,040
1600	<i>Previsiones</i>	3,324
161001	Previsiones de Carácter Laboral, Económica y de Seguridad Social	3,324
2000	MATERIALES Y SUMINISTROS	696,910
2400	<i>Materiales y artículos de construcción y de reparación</i>	3,573
249001	Otros Materiales y Artículos de Construcción y Reparación	3,573
2500	<i>Productos químicos, farmacéuticos y de laboratorio</i>	410,549
251001	Sustancias Químicas	244,558
255001	Materiales, Accesorios y Suministros de Laboratorio	165,214
256001	Fibras Sintéticas, Hules, Plásticos y Derivados	777
2900	<i>Herramientas, refacciones y accesorios menores</i>	282,788
291001	Herramientas Menores	3,654
295001	Refacciones y Accesorios Menores de Equipo e Instrumental Médico y de Laboratorio	249,290
298001	Refacciones y Accesorios Menores de Maquinaria y Otros Equipos	29,844
3000	SERVICIOS GENERALES	737,183
3500	<i>Servicios de instalación, reparación, mantenimiento y conservación</i>	215,967
357001	Mantenimiento de Maquinaria y Equipo	215,967
3600	<i>Servicios de comunicación social y publicidad</i>	74,000
361001	Difusión de Programas y Actividades Gubernamentales	74,000
		140



Presupuesto de Egresos del Estado de Hidalgo
Ejercicio Fiscal 2020

Clasificación Institucional por objeto del gasto

Complementario 27

	Descripción	Monto Presupuestado
3900	Otros servicios generales	447,216
392001	Pago de ISR	368,508
398001	Impuesto sobre Nóminas y Otros que se Deriven de una Relación Laboral	78,708
5000	BIENES MUEBLES, INMUEBLES E INTANGIBLES	2,072,836
5600	Maquinaria, otros equipos y herramientas	2,072,836
565001	Equipos y Aparatos de Comunicación y Telecomunicación	474,069
569001	Otros Equipos	1,598,767
Consejo de Administración del Parque Nacional "El Chico"		4,349,660
1000	SERVICIOS PERSONALES	3,112,743
1100	Remuneraciones al personal de carácter permanente	56,364
113001	Sueldos	56,364
1200	Remuneraciones al personal de carácter transitorio	2,503,200
121001	Honorarios Asimilables a Salarios	2,503,200
1300	Remuneraciones adicionales y especiales	537,951
132001	Prima Vacacional y Dominical	1,879
132002	Gratificación Anual	90,608
134001	Compensaciones	445,464
1400	Seguridad Social	13,536
141001	Aportaciones al ISSSTE	5,628
141004	Aportaciones al Seguro de Cesantía en Edad Avanzada y Vejez	1,800
142001	Aportaciones a FOVISSSTE	2,820
143001	Aportaciones al SAR	1,128
144001	Cuotas al Seguro de Vida Personal	2,160
1500	Otras prestaciones sociales y económicas	1,128
153001	Fondo para Pensiones	1,128
1600	Previsiones	564
161001	Previsiones de Carácter Laboral, Económica y de Seguridad Social	564



Presupuesto de Egresos del Estado de Hidalgo
Ejercicio Fiscal 2020

Clasificación Institucional por objeto del gasto

Complementario 27

	Descripción	Monto Presupuestado
2000	MATERIALES Y SUMINISTROS	576,236
2100	<i>Materiales de administración, emisión de documentos y artículos oficiales</i>	36,661
211001	Material de Oficina	20,642
216001	Material de Limpieza	16,019
2400	<i>Materiales y artículos de construcción y de reparación</i>	213,578
241001	Productos Minerales no Metálicos	19,128
242001	Cemento y Productos de Concreto	2,300
246001	Material Eléctrico	73,030
247001	Artículos Metálicos para la Construcción	73,880
249001	Otros Materiales y Artículos de Construcción y Reparación	45,240
2600	<i>Combustibles, lubricantes y aditivos</i>	180,571
261001	Combustibles y Lubricantes para Vehículos y Equipos Terrestres	180,571
2700	<i>Vestuario, blancos, prendas de protección y artículos deportivos</i>	102,265
271001	Vestuario y Uniformes	78,195
272001	Prendas de Seguridad y Protección Personal	24,070
2900	<i>Herramientas, refacciones y accesorios menores</i>	43,161
291001	Herramientas Menores	38,173
292001	Refacciones y Accesorios Menores de Edificios	4,988
3000	SERVICIOS GENERALES	634,232
3100	<i>Servicios básicos</i>	49,505
312001	Gas	7,005
314001	Servicio Telefónico Tradicional	4,100
316003	Servicios de Internet	38,400
3300	<i>Servicios profesionales, científicos, técnicos y otros servicios</i>	51,695
336001	Servicios de Apoyo Administrativo, Fotocopiado e Impresión	51,695
3500	<i>Servicios de instalación, reparación, mantenimiento y conservación</i>	245,500
351001	Conservación y Mantenimiento Menor de Inmuebles	74,000



Presupuesto de Egresos del Estado de Hidalgo
Ejercicio Fiscal 2020

Clasificación Institucional por objeto del gasto

Complementario 27

	Descripción	Monto Presupuestado
352002	Mantenimiento de Equipo y Aparatos de Comunicación y Telecomunicación	49,000
353001	Instalación, Reparación y Mantenimiento de Bienes Informáticos	40,000
355001	Mantenimiento de Vehículos	73,500
357001	Mantenimiento de Maquinaria y Equipo	9,000
3900	<i>Otros servicios generales</i>	287,532
392001	Pago de ISR	188,136
392006	Pago de Derechos	10,200
398001	Impuesto sobre Nóminas y Otros que se Deriven de una Relación Laboral	89,196
5000	BIENES MUEBLES, INMUEBLES E INTANGIBLES	26,449
5600	<i>Maquinaria, otros equipos y herramientas</i>	26,449
567001	Herramientas y Máquinas-Herramienta	26,449
Procuraduría Estatal de Protección al Ambiente		6,839,056
1000	SERVICIOS PERSONALES	4,744,901
1100	<i>Remuneraciones al personal de carácter permanente</i>	982,692
113001	Sueldos	982,692
1200	<i>Remuneraciones al personal de carácter transitorio</i>	452,200
121001	Honorarios Asimilables a Salarios	452,200
1300	<i>Remuneraciones adicionales y especiales</i>	2,881,681
132001	Prima Vacacional y Dominical	32,765
132002	Gratificación Anual	586,016
134001	Compensaciones	2,262,900
1400	<i>Seguridad Social</i>	237,312
141001	Aportaciones al ISSSTE	98,112
141004	Aportaciones al Seguro de Cesantía en Edad Avanzada y Vejez	31,296
142001	Aportaciones a FOVISSSTE	49,212
143001	Aportaciones al SAR	19,812



Presupuesto de Egresos del Estado de Hidalgo
Ejercicio Fiscal 2020

Clasificación Institucional por objeto del gasto

Complementario 27

	Descripción	Monto Presupuestado
144001	Cuotas al Seguro de Vida Personal	38,880
1500	Otras prestaciones sociales y económicas	181,092
153001	Fondo para Pensiones	19,812
154001	Prestaciones Establecidas por Condiciones Generales de Trabajo	129,600
154004	Ayuda para Útiles Escolares	31,680
1600	Previsiones	9,924
161001	Previsiones de Carácter Laboral, Económica y de Seguridad Social	9,924
2000	MATERIALES Y SUMINISTROS	635,000
2100	Materiales de administración, emisión de documentos y artículos oficiales	160,000
211001	Material de Oficina	50,000
211002	Gastos de Oficina	12,000
214001	Materiales y Útiles Consumibles para el Procesamiento en Equipos y Bienes Informáticos	74,000
216001	Material de Limpieza	24,000
2600	Combustibles, lubricantes y aditivos	430,000
261001	Combustibles y Lubricantes para Vehículos y Equipos Terrestres	430,000
2700	Vestuario, blancos, prendas de protección y artículos deportivos	45,000
271001	Vestuario y Uniformes	45,000
3000	SERVICIOS GENERALES	1,459,155
3300	Servicios profesionales, científicos, técnicos y otros servicios	383,659
336001	Servicios de Apoyo Administrativo, Fotocopiado e Impresión	27,655
338001	Servicios de Vigilancia	356,004
3500	Servicios de instalación, reparación, mantenimiento y conservación	74,000
355001	Mantenimiento de Vehículos	74,000
3600	Servicios de comunicación social y publicidad	15,000
361002	Impresiones y Publicaciones Oficiales	15,000
3900	Otros servicios generales	986,496
		144



Presupuesto de Egresos del Estado de Hidalgo
Ejercicio Fiscal 2020

Clasificación Institucional por objeto del gasto

Complementario 27

	Descripción	Monto Presupuestado
392001	Pago de ISR	821,544
392006	Pago de Derechos	13,200
398001	Impuesto sobre Nóminas y Otros que se Deriven de una Relación Laboral	151,752
Dirección General de Normatividad Ambiental		7,031,961
1000	SERVICIOS PERSONALES	5,049,309
1100	Remuneraciones al personal de carácter permanente	821,808
113001	Sueldos	821,808
1200	Remuneraciones al personal de carácter transitorio	1,068,200
121001	Honorarios Asimilables a Salarios	1,068,200
1300	Remuneraciones adicionales y especiales	2,810,589
132001	Prima Vacacional y Dominical	27,401
132002	Gratificación Anual	551,356
134001	Compensaciones	2,231,832
1400	Seguridad Social	198,384
141001	Aportaciones al ISSSTE	82,068
141004	Aportaciones al Seguro de Cesantía en Edad Avanzada y Vejez	26,196
142001	Aportaciones a FOVISSSTE	41,148
143001	Aportaciones al SAR	16,572
144001	Cuotas al Seguro de Vida Personal	32,400
1500	Otras prestaciones sociales y económicas	142,012
153001	Fondo para Pensiones	16,572
154001	Prestaciones Establecidas por Condiciones Generales de Trabajo	100,800
154004	Ayuda para Útiles Escolares	24,640
1600	Previsiones	8,316
161001	Previsiones de Carácter Laboral, Económica y de Seguridad Social	8,316
2000	MATERIALES Y SUMINISTROS	622,938



Presupuesto de Egresos del Estado de Hidalgo
Ejercicio Fiscal 2020

Clasificación Institucional por objeto del gasto

Complementario 27

	Descripción	Monto Presupuestado
2100	<i>Materiales de administración, emisión de documentos y artículos oficiales</i>	584,738
211003	Muebles de Oficina, Estantería y Equipo de Administración	584,738
2700	<i>Vestuario, blancos, prendas de protección y artículos deportivos</i>	38,200
272001	Prendas de Seguridad y Protección Personal	38,200
3000	SERVICIOS GENERALES	1,033,990
3300	<i>Servicios profesionales, científicos, técnicos y otros servicios</i>	74,146
331001	Servicios Legales	4,060
336001	Servicios de Apoyo Administrativo, Fotocopiado e Impresión	44,086
336002	Formas Valoradas	26,000
3900	<i>Otros servicios generales</i>	959,844
392001	Pago de ISR	800,832
398001	Impuesto sobre Nóminas y Otros que se Deriven de una Relación Laboral	159,012
5000	BIENES MUEBLES, INMUEBLES E INTANGIBLES	325,724
5100	<i>Mobiliario y equipo de administración</i>	251,720
515001	Bienes Informáticos	251,720
5900	<i>Activos intangibles</i>	74,004
591001	Software	74,004
Dirección General de Cuencas y Planeación Hídrica		8,286,877
1000	SERVICIOS PERSONALES	6,007,180
1100	<i>Remuneraciones al personal de carácter permanente</i>	439,356
113001	Sueldos	439,356
1200	<i>Remuneraciones al personal de carácter transitorio</i>	3,722,600
121001	Honorarios Asimilables a Salarios	3,722,600
1300	<i>Remuneraciones adicionales y especiales</i>	1,672,160
132001	Prima Vacacional y Dominical	14,649
132002	Gratificación Anual	320,699



Presupuesto de Egresos del Estado de Hidalgo
Ejercicio Fiscal 2020

Clasificación Institucional por objeto del gasto

Complementario 27

	Descripción	Monto Presupuestado
134001	Compensaciones	1,336,812
1400	<i>Seguridad Social</i>	106,008
141001	Aportaciones al ISSSTE	43,872
141004	Aportaciones al Seguro de Cesantía en Edad Avanzada y Vejez	14,004
142001	Aportaciones a FOVISSSTE	21,996
143001	Aportaciones al SAR	8,856
144001	Cuotas al Seguro de Vida Personal	17,280
1500	<i>Otras prestaciones sociales y económicas</i>	62,616
153001	Fondo para Pensiones	8,856
154001	Prestaciones Establecidas por Condiciones Generales de Trabajo	43,200
154004	Ayuda para Útiles Escolares	10,560
1600	<i>Previsiones</i>	4,440
161001	Previsiones de Carácter Laboral, Económica y de Seguridad Social	4,440
2000	MATERIALES Y SUMINISTROS	227,439
2400	<i>Materiales y artículos de construcción y de reparación</i>	49,042
249001	Otros Materiales y Artículos de Construcción y Reparación	49,042
2700	<i>Vestuario, blancos, prendas de protección y artículos deportivos</i>	178,397
271001	Vestuario y Uniformes	80,117
272001	Prendas de Seguridad y Protección Personal	98,280
3000	SERVICIOS GENERALES	2,052,258
3300	<i>Servicios profesionales, científicos, técnicos y otros servicios</i>	881,910
339001	Estudios e Investigaciones	881,910
3500	<i>Servicios de instalación, reparación, mantenimiento y conservación</i>	299,764
357001	Mantenimiento de Maquinaria y Equipo	299,764
3600	<i>Servicios de comunicación social y publicidad</i>	200,000
361002	Impresiones y Publicaciones Oficiales	200,000
3900	<i>Otros servicios generales</i>	670,584
392001	Pago de ISR	494,292



Presupuesto de Egresos del Estado de Hidalgo
Ejercicio Fiscal 2020

Clasificación Institucional por objeto del gasto

Complementario 27

	Descripción	Monto Presupuestado
398001	Impuesto sobre Nóminas y Otros que se Deriven de una Relación Laboral	176,292
Subsecretaría de Sustentabilidad y Cambio Climático		3,554,630
1000	SERVICIOS PERSONALES	698,813
1100	<i>Remuneraciones al personal de carácter permanente</i>	57,588
113001	Sueldos	57,588
1300	<i>Remuneraciones adicionales y especiales</i>	625,721
132001	Prima Vacacional y Dominical	1,920
132002	Gratificación Anual	104,213
134001	Compensaciones	519,588
1400	<i>Seguridad Social</i>	13,776
141001	Aportaciones al ISSSTE	5,748
141004	Aportaciones al Seguro de Cesantía en Edad Avanzada y Vejez	1,836
142001	Aportaciones a FOVISSSTE	2,880
143001	Aportaciones al SAR	1,152
144001	Cuotas al Seguro de Vida Personal	2,160
1500	<i>Otras prestaciones sociales y económicas</i>	1,152
153001	Fondo para Pensiones	1,152
1600	<i>Previsiones</i>	576
161001	Previsiones de Carácter Laboral, Económica y de Seguridad Social	576
3000	SERVICIOS GENERALES	2,855,817
3300	<i>Servicios profesionales, científicos, técnicos y otros servicios</i>	2,580,779
339001	Estudios e Investigaciones	2,580,779
3600	<i>Servicios de comunicación social y publicidad</i>	22,162
361001	Difusión de Programas y Actividades Gubernamentales	22,162
3900	<i>Otros servicios generales</i>	252,876
392001	Pago de ISR	228,000
		148



Presupuesto de Egresos del Estado de Hidalgo
Ejercicio Fiscal 2020

Clasificación Institucional por objeto del gasto

Complementario 27

	Descripción	Monto Presupuestado
398001	Impuesto sobre Nóminas y Otros que se Deriven de una Relación Laboral	24,876
	Dirección General de Cambio Climático	22,102,925
1000	SERVICIOS PERSONALES	10,634,376
1100	Remuneraciones al personal de carácter permanente	1,676,928
113001	Sueldos	1,676,928
1200	Remuneraciones al personal de carácter transitorio	3,801,000
121001	Honorarios Asimilables a Salarios	3,801,000
1300	Remuneraciones adicionales y especiales	4,339,480
132001	Prima Vacacional y Dominical	55,915
132002	Gratificación Anual	911,613
134001	Compensaciones	3,371,952
1400	Seguridad Social	407,796
141001	Aportaciones al ISSSTE	167,412
141004	Aportaciones al Seguro de Cesantía en Edad Avanzada y Vejez	53,448
142001	Aportaciones a FOVISSSTE	84,000
143001	Aportaciones al SAR	33,816
144001	Cuotas al Seguro de Vida Personal	69,120
1500	Otras prestaciones sociales y económicas	392,216
153001	Fondo para Pensiones	33,816
154001	Prestaciones Establecidas por Condiciones Generales de Trabajo	288,000
154004	Ayuda para Útiles Escolares	70,400
1600	Previsiones	16,956
161001	Previsiones de Carácter Laboral, Económica y de Seguridad Social	16,956
2000	MATERIALES Y SUMINISTROS	204,404
2100	Materiales de administración, emisión de documentos y artículos oficiales	31,394
217001	Material Didáctico	31,394



Presupuesto de Egresos del Estado de Hidalgo
Ejercicio Fiscal 2020

Clasificación Institucional por objeto del gasto

Complementario 27

	Descripción	Monto Presupuestado
2200	<i>Alimentos y utensilios</i>	74,000
222001	Alimentación de Animales	74,000
2400	<i>Materiales y artículos de construcción y de reparación</i>	73,030
246001	Material Eléctrico	73,030
2700	<i>Vestuario, blancos, prendas de protección y artículos deportivos</i>	20,580
271001	Vestuario y Uniformes	17,100
273001	Artículos Deportivos	3,480
2900	<i>Herramientas, refacciones y accesorios menores</i>	5,400
293001	Refacciones y Accesorios Menores de Mobiliario y Equipo de Administración, Educacional y Recreativo	5,400
3000	SERVICIOS GENERALES	9,096,745
3100	<i>Servicios básicos</i>	106,000
316003	Servicios de Internet	106,000
3300	<i>Servicios profesionales, científicos, técnicos y otros servicios</i>	6,773,099
336001	Servicios de Apoyo Administrativo, Fotocopiado e Impresión	83,166
336002	Formas Valoradas	1,883,806
339001	Estudios e Investigaciones	4,792,127
339003	Servicios Integrales	14,000
3500	<i>Servicios de instalación, reparación, mantenimiento y conservación</i>	248,000
352001	Mantenimiento de Mobiliario y Equipo de Administración, Educacional y Recreativo	90,000
353001	Instalación, Reparación y Mantenimiento de Bienes Informáticos	158,000
3600	<i>Servicios de comunicación social y publicidad</i>	221,872
361001	Difusión de Programas y Actividades Gubernamentales	221,872
3800	<i>Servicios oficiales</i>	225,478
382001	Gastos de Orden Social y Cultural	225,478
3900	<i>Otros servicios generales</i>	1,522,296
392001	Pago de ISR	1,199,544
		150



Presupuesto de Egresos del Estado de Hidalgo
Ejercicio Fiscal 2020*Clasificación Institucional por objeto del gasto*

Complementario 27

	Descripción	Monto Presupuestado
398001	Impuesto sobre Nóminas y Otros que se Deriven de una Relación Laboral	322,752
4000	TRANSFERENCIAS, ASIGNACIONES, SUBSIDIOS Y OTRAS AYUDAS	2,150,000
4100	<i>Transferencias internas y asignaciones al sector público</i>	2,150,000
419001	Transferencias Internas Otorgadas a Fideicomisos Públicos Financieros	2,150,000
5000	BIENES MUEBLES, INMUEBLES E INTANGIBLES	17,400
5600	<i>Maquinaria, otros equipos y herramientas</i>	17,400
569001	Otros Equipos	17,400



Presupuesto de Egresos del Estado de Hidalgo
Ejercicio Fiscal 2020

Clasificación Institucional por objeto del gasto

Complementario 27

Descripción	Monto Presupuestado
Secretaría de Desarrollo Económico	88,688,364
Secretaría de Desarrollo Económico	31,430,731
1000 SERVICIOS PERSONALES	17,632,650
1100 Remuneraciones al personal de carácter permanente	2,595,024
113001 Sueldos	2,595,024
1200 Remuneraciones al personal de carácter transitorio	4,870,600
121001 Honorarios Asimilables a Salarios	4,870,600
1300 Remuneraciones adicionales y especiales	9,112,566
131001 Prima Quinquenal	30,768
132001 Prima Vacacional y Dominical	90,412
132002 Gratificación Anual	1,776,602
134001 Compensaciones	7,214,784
1400 Seguridad Social	627,708
141001 Aportaciones al ISSSTE	259,068
141004 Aportaciones al Seguro de Cesantía en Edad Avanzada y Vejez	82,656
142001 Aportaciones a FOVISSSTE	129,960
143001 Aportaciones al SAR	52,344
144001 Cuotas al Seguro de Vida Personal	103,680
1500 Otras prestaciones sociales y económicas	394,544
153001 Fondo para Pensiones	52,344
154001 Prestaciones Establecidas por Condiciones Generales de Trabajo	252,000
154003 Asignaciones Adicionales al Sueldo	28,000
154004 Ayuda para Útiles Escolares	35,200
154005 Ayuda para Transporte	27,000
1600 Previsiones	26,208
161001 Previsiones de Carácter Laboral, Económica y de Seguridad Social	26,208
1700 Pago de estímulos a servidores públicos	6,000
171001 Estímulos	6,000



Presupuesto de Egresos del Estado de Hidalgo
Ejercicio Fiscal 2020*Clasificación Institucional por objeto del gasto***Complementario 27**

	Descripción	Monto Presupuestado
2000	MATERIALES Y SUMINISTROS	1,358,000
2100	<i>Materiales de administración, emisión de documentos y artículos oficiales</i>	576,000
211001	Material de Oficina	108,000
211002	Gastos de Oficina	168,000
214001	Materiales y Útiles Consumibles para el Procesamiento en Equipos y Bienes Informáticos	192,000
216001	Material de Limpieza	12,000
217001	Material Didáctico	96,000
2400	<i>Materiales y artículos de construcción y de reparación</i>	56,000
246001	Material Eléctrico	48,000
249001	Otros Materiales y Artículos de Construcción y Reparación	8,000
2500	<i>Productos químicos, farmacéuticos y de laboratorio</i>	6,000
253001	Medicinas y Productos Farmacéuticos	6,000
2600	<i>Combustibles, lubricantes y aditivos</i>	720,000
261001	Combustibles y Lubricantes para Vehículos y Equipos Terrestres	720,000
3000	SERVICIOS GENERALES	4,575,769
3100	<i>Servicios básicos</i>	184,000
318001	Servicio Postal	49,000
319004	Servicios Integrales de Infraestructura de Cómputo	135,000
3200	<i>Servicios de arrendamiento</i>	115,000
329001	Otros Arrendamientos	115,000
3300	<i>Servicios profesionales, científicos, técnicos y otros servicios</i>	50,000
336001	Servicios de Apoyo Administrativo, Fotocopiado e Impresión	50,000
3500	<i>Servicios de instalación, reparación, mantenimiento y conservación</i>	517,400
351001	Conservación y Mantenimiento Menor de Inmuebles	135,000
352001	Mantenimiento de Mobiliario y Equipo de Administración, Educacional y Recreativo	10,400



Presupuesto de Egresos del Estado de Hidalgo
Ejercicio Fiscal 2020

Clasificación Institucional por objeto del gasto

Complementario 27

	Descripción	Monto Presupuestado
352002	Mantenimiento de Equipo y Aparatos de Comunicación y Telecomunicación	30,000
353001	Instalación, Reparación y Mantenimiento de Bienes Informáticos	40,000
355001	Mantenimiento de Vehículos	302,000
3700	<i>Servicios de traslado y viáticos</i>	275,000
371001	Pasajes Aéreos	85,000
372001	Pasajes Terrestres	40,000
375001	Viáticos en el País	50,000
378001	Servicios Integrales de Traslado y Viáticos	100,000
3800	<i>Servicios oficiales</i>	265,000
382001	Gastos de Orden Social y Cultural	145,000
384001	Exposiciones	120,000
3900	<i>Otros servicios generales</i>	3,169,369
392001	Pago de ISR	2,610,108
392006	Pago de Derechos	10,165
398001	Impuesto sobre Nóminas y Otros que se Deriven de una Relación Laboral	549,096
4000	TRANSFERENCIAS, ASIGNACIONES, SUBSIDIOS Y OTRAS AYUDAS	215,000
4200	<i>Transferencias al resto del sector público</i>	215,000
422004	Transferencias Especificas y/o Extraordinarias	215,000
7000	INVERSIONES FINANCIERAS Y OTRAS PROVISIONES	7,649,312
7200	<i>Acciones y participaciones de capital</i>	7,649,312
724001	Acciones y Participaciones de Capital en el Sector Privado con Fines de Política Económica	7,649,312
Subsecretaría de Inversiones y Productividad Sectorial		2,749,815
1000	SERVICIOS PERSONALES	2,075,864
1100	<i>Remuneraciones al personal de carácter permanente</i>	167,016
113001	Sueldos	167,016
1200	<i>Remuneraciones al personal de carácter transitorio</i>	879,200



Presupuesto de Egresos del Estado de Hidalgo
Ejercicio Fiscal 2020

Clasificación Institucional por objeto del gasto

Complementario 27

	Descripción	Monto Presupuestado
121001	Honorarios Asimilables a Salarios	879,200
1300	<i>Remuneraciones adicionales y especiales</i>	966,476
132001	Prima Vacacional y Dominical	5,569
132002	Gratificación Anual	172,507
134001	Compensaciones	788,400
1400	<i>Seguridad Social</i>	40,212
141001	Aportaciones al ISSSTE	16,680
141004	Aportaciones al Seguro de Cesantía en Edad Avanzada y Vejez	5,328
142001	Aportaciones a FOVISSSTE	8,364
143001	Aportaciones al SAR	3,360
144001	Cuotas al Seguro de Vida Personal	6,480
1500	<i>Otras prestaciones sociales y económicas</i>	21,280
153001	Fondo para Pensiones	3,360
154001	Prestaciones Establecidas por Condiciones Generales de Trabajo	14,400
154004	Ayuda para Útiles Escolares	3,520
1600	<i>Previsiones</i>	1,680
161001	Previsiones de Carácter Laboral, Económica y de Seguridad Social	1,680
2000	MATERIALES Y SUMINISTROS	121,980
2100	<i>Materiales de administración, emisión de documentos y artículos oficiales</i>	16,980
211002	Gastos de Oficina	16,980
2600	<i>Combustibles, lubricantes y aditivos</i>	105,000
261001	Combustibles y Lubricantes para Vehículos y Equipos Terrestres	105,000
3000	SERVICIOS GENERALES	551,971
3700	<i>Servicios de traslado y viáticos</i>	9,000
372001	Pasajes Terrestres	5,000
375001	Viáticos en el País	4,000
3800	<i>Servicios oficiales</i>	159,859
		155



Presupuesto de Egresos del Estado de Hidalgo
Ejercicio Fiscal 2020

Clasificación Institucional por objeto del gasto

Complementario 27

	Descripción	Monto Presupuestado
382001	Gastos de Orden Social y Cultural	109,859
384001	Exposiciones	50,000
3900	<i>Otros servicios generales</i>	383,112
392001	Pago de ISR	318,456
398001	Impuesto sobre Nóminas y Otros que se Deriven de una Relación Laboral	64,656
Dirección General de Productividad Sectorial		7,027,722
1000	SERVICIOS PERSONALES	4,990,406
1100	<i>Remuneraciones al personal de carácter permanente</i>	553,164
113001	Sueldos	553,164
1200	<i>Remuneraciones al personal de carácter transitorio</i>	1,617,000
121001	Honorarios Asimilables a Salarios	1,617,000
1300	<i>Remuneraciones adicionales y especiales</i>	2,652,274
132001	Prima Vacacional y Dominical	18,445
132002	Gratificación Anual	487,425
134001	Compensaciones	2,146,404
1400	<i>Seguridad Social</i>	133,320
141001	Aportaciones al ISSSTE	55,224
141004	Aportaciones al Seguro de Cesantía en Edad Avanzada y Vejez	17,628
142001	Aportaciones a FOVISSSTE	27,708
143001	Aportaciones al SAR	11,160
144001	Cuotas al Seguro de Vida Personal	21,600
1500	<i>Otras prestaciones sociales y económicas</i>	29,080
153001	Fondo para Pensiones	11,160
154001	Prestaciones Establecidas por Condiciones Generales de Trabajo	14,400
154004	Ayuda para Útiles Escolares	3,520
1600	<i>Previsiones</i>	5,568
161001	Previsiones de Carácter Laboral, Económica y de Seguridad Social	5,568



Presupuesto de Egresos del Estado de Hidalgo
Ejercicio Fiscal 2020

Clasificación Institucional por objeto del gasto

Complementario 27

	Descripción	Monto Presupuestado
2000	MATERIALES Y SUMINISTROS	275,842
2100	<i>Materiales de administración, emisión de documentos y artículos oficiales</i>	87,662
211001	Material de Oficina	18,630
211002	Gastos de Oficina	43,273
214001	Materiales y Útiles Consumibles para el Procesamiento en Equipos y Bienes Informáticos	13,759
216001	Material de Limpieza	12,000
2500	<i>Productos químicos, farmacéuticos y de laboratorio</i>	3,220
253001	Medicinas y Productos Farmacéuticos	3,220
2600	<i>Combustibles, lubricantes y aditivos</i>	108,000
261001	Combustibles y Lubricantes para Vehículos y Equipos Terrestres	108,000
2700	<i>Vestuario, blancos, prendas de protección y artículos deportivos</i>	60,960
271001	Vestuario y Uniformes	60,960
2900	<i>Herramientas, refacciones y accesorios menores</i>	16,000
291001	Herramientas Menores	16,000
3000	SERVICIOS GENERALES	1,761,474
3100	<i>Servicios básicos</i>	4,456
314001	Servicio Telefónico Tradicional	4,456
3300	<i>Servicios profesionales, científicos, técnicos y otros servicios</i>	70,000
336001	Servicios de Apoyo Administrativo, Fotocopiado e Impresión	70,000
3500	<i>Servicios de instalación, reparación, mantenimiento y conservación</i>	639,346
351001	Conservación y Mantenimiento Menor de Inmuebles	2,458
352001	Mantenimiento de Mobiliario y Equipo de Administración, Educacional y Recreativo	36,000
358001	Servicios de Limpieza y Manejo de Desechos	489,888
359001	Servicios de Jardinería y Fumigación	111,000
3700	<i>Servicios de traslado y viáticos</i>	48,100
371001	Pasajes Aéreos	24,000



Presupuesto de Egresos del Estado de Hidalgo
Ejercicio Fiscal 2020

Clasificación Institucional por objeto del gasto

Complementario 27

	Descripción	Monto Presupuestado
372001	Pasajes Terrestres	6,000
375001	Viáticos en el País	18,100
3800	<i>Servicios oficiales</i>	<i>50,000</i>
384001	Exposiciones	50,000
3900	<i>Otros servicios generales</i>	<i>949,572</i>
392001	Pago de ISR	793,068
398001	Impuesto sobre Nóminas y Otros que se Deriven de una Relación Laboral	156,504
Dirección General de Proyectos de Inversión		6,453,905
1000	SERVICIOS PERSONALES	5,408,391
1100	<i>Remuneraciones al personal de carácter permanente</i>	<i>653,160</i>
113001	Sueldos	653,160
1200	<i>Remuneraciones al personal de carácter transitorio</i>	<i>1,736,000</i>
121001	Honorarios Asimilables a Salarios	1,736,000
1300	<i>Remuneraciones adicionales y especiales</i>	<i>2,789,935</i>
131001	Prima Quinquenal	13,392
132001	Prima Vacacional y Dominical	22,543
132002	Gratificación Anual	522,024
134001	Compensaciones	2,231,976
1400	<i>Seguridad Social</i>	<i>157,812</i>
141001	Aportaciones al ISSSTE	65,196
141004	Aportaciones al Seguro de Cesantía en Edad Avanzada y Vejez	20,808
142001	Aportaciones a FOVISSSTE	32,712
143001	Aportaciones al SAR	13,176
144001	Cuotas al Seguro de Vida Personal	25,920
1500	<i>Otras prestaciones sociales y económicas</i>	<i>63,696</i>
153001	Fondo para Pensiones	13,176
154001	Prestaciones Establecidas por Condiciones Generales de Trabajo	36,000



Presupuesto de Egresos del Estado de Hidalgo
Ejercicio Fiscal 2020

Clasificación Institucional por objeto del gasto

Complementario 27

	Descripción	Monto Presupuestado
154003	Asignaciones Adicionales al Sueldo	5,600
154004	Ayuda para Útiles Escolares	3,520
154005	Ayuda para Transporte	5,400
1600	Previsiones	6,588
161001	Previsiones de Carácter Laboral, Económica y de Seguridad Social	6,588
1700	Pago de estímulos a servidores públicos	1,200
171001	Estímulos	1,200
2000	MATERIALES Y SUMINISTROS	48,700
2100	Materiales de administración, emisión de documentos y artículos oficiales	3,700
211002	Gastos de Oficina	3,700
2600	Combustibles, lubricantes y aditivos	45,000
261001	Combustibles y Lubricantes para Vehículos y Equipos Terrestres	45,000
3000	SERVICIOS GENERALES	996,814
3700	Servicios de traslado y viáticos	5,290
372001	Pasajes Terrestres	2,000
375001	Viáticos en el País	3,290
3900	Otros servicios generales	991,524
392001	Pago de ISR	823,032
398001	Impuesto sobre Nóminas y Otros que se Deriven de una Relación Laboral	168,492
Subsecretaría de Fomento Económico		1,552,744
1000	SERVICIOS PERSONALES	1,145,671
1100	Remuneraciones al personal de carácter permanente	210,324
113001	Sueldos	210,324
1300	Remuneraciones adicionales y especiales	824,143
132001	Prima Vacacional y Dominical	7,013
132002	Gratificación Anual	157,142



Presupuesto de Egresos del Estado de Hidalgo
Ejercicio Fiscal 2020

Clasificación Institucional por objeto del gasto

Complementario 27

	Descripción	Monto Presupuestado
134001	Compensaciones	659,988
1400	Seguridad Social	51,096
141001	Aportaciones al ISSSTE	21,000
141004	Aportaciones al Seguro de Cesantía en Edad Avanzada y Vejez	6,696
142001	Aportaciones a FOVISSSTE	10,536
143001	Aportaciones al SAR	4,224
144001	Cuotas al Seguro de Vida Personal	8,640
1500	Otras prestaciones sociales y económicas	57,984
153001	Fondo para Pensiones	4,224
154001	Prestaciones Establecidas por Condiciones Generales de Trabajo	43,200
154004	Ayuda para Útiles Escolares	10,560
1600	Previsiones	2,124
161001	Previsiones de Carácter Laboral, Económica y de Seguridad Social	2,124
2000	MATERIALES Y SUMINISTROS	78,975
2100	Materiales de administración, emisión de documentos y artículos oficiales	15,000
211002	Gastos de Oficina	15,000
2600	Combustibles, lubricantes y aditivos	63,975
261001	Combustibles y Lubricantes para Vehículos y Equipos Terrestres	63,975
3000	SERVICIOS GENERALES	328,098
3700	Servicios de traslado y viáticos	13,350
372001	Pasajes Terrestres	4,950
375001	Viáticos en el País	8,400
3900	Otros servicios generales	314,748
392001	Pago de ISR	276,144
398001	Impuesto sobre Nóminas y Otros que se Deriven de una Relación Laboral	38,604
	Dirección General de Normatividad	31,478,726
		160



Presupuesto de Egresos del Estado de Hidalgo
Ejercicio Fiscal 2020

Clasificación Institucional por objeto del gasto

Complementario 27

	Descripción	Monto Presupuestado
1000	SERVICIOS PERSONALES	3,897,329
1100	Remuneraciones al personal de carácter permanente	604,056
113001	Sueldos	604,056
1200	Remuneraciones al personal de carácter transitorio	715,400
121001	Honorarios Asimilables a Salarios	715,400
1300	Remuneraciones adicionales y especiales	2,360,121
132001	Prima Vacacional y Dominical	20,141
132002	Gratificación Anual	450,268
134001	Compensaciones	1,889,712
1400	Seguridad Social	145,728
141001	Aportaciones al ISSSTE	60,300
141004	Aportaciones al Seguro de Cesantía en Edad Avanzada y Vejez	19,236
142001	Aportaciones a FOVISSSTE	30,252
143001	Aportaciones al SAR	12,180
144001	Cuotas al Seguro de Vida Personal	23,760
1500	Otras prestaciones sociales y económicas	65,940
153001	Fondo para Pensiones	12,180
154001	Prestaciones Establecidas por Condiciones Generales de Trabajo	43,200
154004	Ayuda para Útiles Escolares	10,560
1600	Previsiones	6,084
161001	Previsiones de Carácter Laboral, Económica y de Seguridad Social	6,084
2000	MATERIALES Y SUMINISTROS	127,684
2100	Materiales de administración, emisión de documentos y artículos oficiales	51,233
211001	Material de Oficina	5,571
211002	Gastos de Oficina	3,000
214001	Materiales y Útiles Consumibles para el Procesamiento en Equipos y Bienes Informáticos	42,662



Presupuesto de Egresos del Estado de Hidalgo
Ejercicio Fiscal 2020

Clasificación Institucional por objeto del gasto

Complementario 27

	Descripción	Monto Presupuestado
2600	<i>Combustibles, lubricantes y aditivos</i>	76,451
261001	Combustibles y Lubricantes para Vehículos y Equipos Terrestres	76,451
3000	SERVICIOS GENERALES	953,713
3300	<i>Servicios profesionales, científicos, técnicos y otros servicios</i>	54,736
336001	Servicios de Apoyo Administrativo, Fotocopiado e Impresión	54,736
3600	<i>Servicios de comunicación social y publicidad</i>	65,013
361001	Difusión de Programas y Actividades Gubernamentales	55,000
361002	Impresiones y Publicaciones Oficiales	10,013
3700	<i>Servicios de traslado y viáticos</i>	10,500
372001	Pasajes Terrestres	7,200
375001	Viáticos en el País	3,300
3900	<i>Otros servicios generales</i>	823,464
392001	Pago de ISR	698,748
398001	Impuesto sobre Nóminas y Otros que se Deriven de una Relación Laboral	124,716
4000	TRANSFERENCIAS, ASIGNACIONES, SUBSIDIOS Y OTRAS AYUDAS	24,000,000
4400	<i>Ayudas sociales</i>	24,000,000
442001	Becas y Otras Ayudas para Programas de Capacitación	24,000,000
8000	PARTICIPACIONES Y APORTACIONES	2,500,000
8500	<i>Convenios</i>	2,500,000
851001	Convenios de Reasignación	2,500,000
Dirección General de Fomento Económico		5,629,794
1000	SERVICIOS PERSONALES	4,669,563
1100	<i>Remuneraciones al personal de carácter permanente</i>	553,152
113001	Sueldos	553,152
1200	<i>Remuneraciones al personal de carácter transitorio</i>	1,370,600
121001	Honorarios Asimilables a Salarios	1,370,600
1300	<i>Remuneraciones adicionales y especiales</i>	2,595,775
		162



Presupuesto de Egresos del Estado de Hidalgo
Ejercicio Fiscal 2020

Clasificación Institucional por objeto del gasto

Complementario 27

	Descripción	Monto Presupuestado
132001	Prima Vacacional y Dominical	18,445
132002	Gratificación Anual	478,782
134001	Compensaciones	2,098,548
1400	<i>Seguridad Social</i>	133,320
141001	Aportaciones al ISSSTE	55,224
141004	Aportaciones al Seguro de Cesantía en Edad Avanzada y Vejez	17,628
142001	Aportaciones a FOVISSSTE	27,708
143001	Aportaciones al SAR	11,160
144001	Cuotas al Seguro de Vida Personal	21,600
1500	<i>Otras prestaciones sociales y económicas</i>	11,160
153001	Fondo para Pensiones	11,160
1600	<i>Previsiones</i>	5,556
161001	Previsiones de Carácter Laboral, Económica y de Seguridad Social	5,556
2000	MATERIALES Y SUMINISTROS	33,243
2100	<i>Materiales de administración, emisión de documentos y artículos oficiales</i>	3,000
211002	Gastos de Oficina	3,000
2600	<i>Combustibles, lubricantes y aditivos</i>	30,243
261001	Combustibles y Lubricantes para Vehículos y Equipos Terrestres	30,243
3000	SERVICIOS GENERALES	926,988
3700	<i>Servicios de traslado y viáticos</i>	10,500
372001	Pasajes Terrestres	7,200
375001	Viáticos en el País	3,300
3900	<i>Otros servicios generales</i>	916,488
392001	Pago de ISR	769,272
398001	Impuesto sobre Nóminas y Otros que se Deriven de una Relación Laboral	147,216
	Comisión Estatal de Mejora Regulatoria	2,364,927



Presupuesto de Egresos del Estado de Hidalgo
Ejercicio Fiscal 2020

Clasificación Institucional por objeto del gasto

Complementario 27

	Descripción	Monto Presupuestado
1000	SERVICIOS PERSONALES	1,033,547
1100	<i>Remuneraciones al personal de carácter permanente</i>	112,176
113001	Sueldos	112,176
1300	<i>Remuneraciones adicionales y especiales</i>	891,023
132001	Prima Vacacional y Dominical	3,740
132002	Gratificación Anual	152,859
134001	Compensaciones	734,424
1400	<i>Seguridad Social</i>	26,964
141001	Aportaciones al ISSSTE	11,196
141004	Aportaciones al Seguro de Cesantía en Edad Avanzada y Vejez	3,576
142001	Aportaciones a FOVISSSTE	5,616
143001	Aportaciones al SAR	2,256
144001	Cuotas al Seguro de Vida Personal	4,320
1500	<i>Otras prestaciones sociales y económicas</i>	2,256
153001	Fondo para Pensiones	2,256
1600	<i>Previsiones</i>	1,128
161001	Previsiones de Carácter Laboral, Económica y de Seguridad Social	1,128
2000	MATERIALES Y SUMINISTROS	310,000
2100	<i>Materiales de administración, emisión de documentos y artículos oficiales</i>	93,000
211001	Material de Oficina	30,000
211002	Gastos de Oficina	30,000
214001	Materiales y Útiles Consumibles para el Procesamiento en Equipos y Bienes Informáticos	33,000
2600	<i>Combustibles, lubricantes y aditivos</i>	217,000
261001	Combustibles y Lubricantes para Vehículos y Equipos Terrestres	217,000
3000	SERVICIOS GENERALES	1,021,380
3300	<i>Servicios profesionales, científicos, técnicos y otros servicios</i>	520,700



Presupuesto de Egresos del Estado de Hidalgo
Ejercicio Fiscal 2020*Clasificación Institucional por objeto del gasto***Complementario 27**

	Descripción	Monto Presupuestado
331003	Servicios de Consultoría y Asesoría	495,700
336001	Servicios de Apoyo Administrativo, Fotocopiado e Impresión	25,000
3500	<i>Servicios de instalación, reparación, mantenimiento y conservación</i>	<i>50,000</i>
353001	Instalación, Reparación y Mantenimiento de Bienes Informáticos	15,000
355001	Mantenimiento de Vehículos	35,000
3700	<i>Servicios de traslado y viáticos</i>	<i>95,300</i>
371001	Pasajes Aéreos	40,000
372001	Pasajes Terrestres	21,000
375001	Viáticos en el País	34,300
3800	<i>Servicios oficiales</i>	<i>24,000</i>
382001	Gastos de Orden Social y Cultural	24,000
3900	<i>Otros servicios generales</i>	<i>331,380</i>
392001	Pago de ISR	295,608
398001	Impuesto sobre Nóminas y Otros que se Deriven de una Relación Laboral	35,772



Presupuesto de Egresos del Estado de Hidalgo
Ejercicio Fiscal 2020

Clasificación Institucional por objeto del gasto

Complementario 27

Descripción	Monto Presupuestado
Secretaría de Desarrollo Agropecuario	352,600,037
Secretaría de Desarrollo Agropecuario	197,251,912
1000 SERVICIOS PERSONALES	16,324,046
1100 Remuneraciones al personal de carácter permanente	2,817,060
113001 Sueldos	2,817,060
1200 Remuneraciones al personal de carácter transitorio	4,482,800
121001 Honorarios Asimilables a Salarios	4,482,800
1300 Remuneraciones adicionales y especiales	7,624,674
131001 Prima Quinquenal	48,828
132001 Prima Vacacional y Dominical	99,437
132002 Gratificación Anual	1,580,701
134001 Compensaciones	5,895,708
1400 Seguridad Social	683,388
141001 Aportaciones al ISSSTE	281,280
141004 Aportaciones al Seguro de Cesantía en Edad Avanzada y Vejez	89,748
142001 Aportaciones a FOVISSSTE	141,096
143001 Aportaciones al SAR	56,784
144001 Cuotas al Seguro de Vida Personal	114,480
1500 Otras prestaciones sociales y económicas	679,224
153001 Fondo para Pensiones	56,784
154001 Prestaciones Establecidas por Condiciones Generales de Trabajo	468,000
154003 Asignaciones Adicionales al Sueldo	39,200
154004 Ayuda para Útiles Escolares	77,440
154005 Ayuda para Transporte	37,800
1600 Previsiones	28,500
161001 Previsiones de Carácter Laboral, Económica y de Seguridad Social	28,500
1700 Pago de estímulos a servidores públicos	8,400
171001 Estímulos	8,400



Presupuesto de Egresos del Estado de Hidalgo
Ejercicio Fiscal 2020

Clasificación Institucional por objeto del gasto

Complementario 27

	Descripción	Monto Presupuestado
2000	MATERIALES Y SUMINISTROS	556,240
2100	<i>Materiales de administración, emisión de documentos y artículos oficiales</i>	65,000
211001	Material de Oficina	20,000
211002	Gastos de Oficina	20,000
212001	Materiales y Útiles de Impresión y Reproducción	10,000
212002	Materiales y Suministros de Fotografía	5,000
214001	Materiales y Útiles Consumibles para el Procesamiento en Equipos y Bienes Informáticos	10,000
2200	<i>Alimentos y utensilios</i>	306,240
222001	Alimentación de Animales	306,240
2300	<i>Materias primas y materiales de producción y comercialización</i>	24,000
239001	Otros Productos Adquiridos como Materia Prima	24,000
2600	<i>Combustibles, lubricantes y aditivos</i>	126,000
261001	Combustibles y Lubricantes para Vehículos y Equipos Terrestres	126,000
2700	<i>Vestuario, blancos, prendas de protección y artículos deportivos</i>	30,000
271001	Vestuario y Uniformes	30,000
2900	<i>Herramientas, refacciones y accesorios menores</i>	5,000
294001	Refacciones y Accesorios Menores de Equipo de Cómputo y Tecnologías de la Información	5,000
3000	SERVICIOS GENERALES	3,171,626
3300	<i>Servicios profesionales, científicos, técnicos y otros servicios</i>	459,600
331002	Servicios de Contabilidad, Auditoría y Servicios Relacionados	150,000
336001	Servicios de Apoyo Administrativo, Fotocopiado e Impresión	156,000
339003	Servicios Integrales	153,600
3500	<i>Servicios de instalación, reparación, mantenimiento y conservación</i>	44,950
355001	Mantenimiento de Vehículos	44,950
3700	<i>Servicios de traslado y viáticos</i>	13,600



Presupuesto de Egresos del Estado de Hidalgo
Ejercicio Fiscal 2020

Clasificación Institucional por objeto del gasto

Complementario 27

	Descripción	Monto Presupuestado
375001	Viáticos en el País	13,600
3900	<i>Otros servicios generales</i>	2,653,476
392001	Pago de ISR	2,151,144
398001	Impuesto sobre Nóminas y Otros que se Deriven de una Relación Laboral	502,332
4000	TRANSFERENCIAS, ASIGNACIONES, SUBSIDIOS Y OTRAS AYUDAS	135,000,000
4400	<i>Ayudas sociales</i>	135,000,000
441001	Ayudas Sociales a Personas	135,000,000
7000	INVERSIONES FINANCIERAS Y OTRAS PROVISIONES	42,200,000
7500	<i>Inversiones en fideicomisos, mandatos y otros análogos</i>	42,200,000
751001	Inversiones en Fideicomisos del Poder Ejecutivo	42,200,000
Subsecretaría de Desarrollo Agropecuario		2,751,229
1000	SERVICIOS PERSONALES	2,054,537
1100	<i>Remuneraciones al personal de carácter permanente</i>	277,536
113001	Sueldos	277,536
1200	<i>Remuneraciones al personal de carácter transitorio</i>	273,000
121001	Honorarios Asimilables a Salarios	273,000
1300	<i>Remuneraciones adicionales y especiales</i>	1,410,853
132001	Prima Vacacional y Dominical	9,254
132002	Gratificación Anual	256,811
134001	Compensaciones	1,144,788
1400	<i>Seguridad Social</i>	66,840
141001	Aportaciones al ISSSTE	27,708
141004	Aportaciones al Seguro de Cesantía en Edad Avanzada y Vejez	8,844
142001	Aportaciones a FOVISSSTE	13,896
143001	Aportaciones al SAR	5,592
144001	Cuotas al Seguro de Vida Personal	10,800
1500	<i>Otras prestaciones sociales y económicas</i>	23,512



Presupuesto de Egresos del Estado de Hidalgo
Ejercicio Fiscal 2020

Clasificación Institucional por objeto del gasto

Complementario 27

	Descripción	Monto Presupuestado
153001	Fondo para Pensiones	5,592
154001	Prestaciones Establecidas por Condiciones Generales de Trabajo	14,400
154004	Ayuda para Útiles Escolares	3,520
1600	Previsiones	2,796
161001	Previsiones de Carácter Laboral, Económica y de Seguridad Social	2,796
2000	MATERIALES Y SUMINISTROS	139,000
2100	Materiales de administración, emisión de documentos y artículos oficiales	34,000
211001	Material de Oficina	10,000
211002	Gastos de Oficina	10,000
212001	Materiales y Útiles de Impresión y Reproducción	7,000
214001	Materiales y Útiles Consumibles para el Procesamiento en Equipos y Bienes Informáticos	7,000
2600	Combustibles, lubricantes y aditivos	100,000
261001	Combustibles y Lubricantes para Vehículos y Equipos Terrestres	100,000
2900	Herramientas, refacciones y accesorios menores	5,000
294001	Refacciones y Accesorios Menores de Equipo de Cómputo y Tecnologías de la Información	5,000
3000	SERVICIOS GENERALES	557,692
3500	Servicios de instalación, reparación, mantenimiento y conservación	40,000
355001	Mantenimiento de Vehículos	40,000
3900	Otros servicios generales	517,692
392001	Pago de ISR	449,940
398001	Impuesto sobre Nóminas y Otros que se Deriven de una Relación Laboral	67,752
	Dirección General de Agricultura e Infraestructura Hidroagrícola	71,648,631
1000	SERVICIOS PERSONALES	7,598,835
1100	Remuneraciones al personal de carácter permanente	946,104
113001	Sueldos	946,104



Presupuesto de Egresos del Estado de Hidalgo
Ejercicio Fiscal 2020

Clasificación Institucional por objeto del gasto

Complementario 27

	Descripción	Monto Presupuestado
1200	<i>Remuneraciones al personal de carácter transitorio</i>	3,383,800
121001	Honorarios Asimilables a Salarios	3,383,800
1300	<i>Remuneraciones adicionales y especiales</i>	2,799,371
131001	Prima Quinquenal	12,156
132001	Prima Vacacional y Dominical	33,039
132002	Gratificación Anual	567,680
134001	Compensaciones	2,186,496
1400	<i>Seguridad Social</i>	229,968
141001	Aportaciones al ISSSTE	94,464
141004	Aportaciones al Seguro de Cesantía en Edad Avanzada y Vejez	30,156
142001	Aportaciones a FOVISSSTE	47,400
143001	Aportaciones al SAR	19,068
144001	Cuotas al Seguro de Vida Personal	38,880
1500	<i>Otras prestaciones sociales y económicas</i>	227,628
153001	Fondo para Pensiones	19,068
154001	Prestaciones Establecidas por Condiciones Generales de Trabajo	158,400
154003	Asignaciones Adicionales al Sueldo	11,200
154004	Ayuda para Útiles Escolares	28,160
154005	Ayuda para Transporte	10,800
1600	<i>Previsiones</i>	9,564
161001	Previsiones de Carácter Laboral, Económica y de Seguridad Social	9,564
1700	<i>Pago de estímulos a servidores públicos</i>	2,400
171001	Estímulos	2,400
2000	MATERIALES Y SUMINISTROS	415,000
2100	<i>Materiales de administración, emisión de documentos y artículos oficiales</i>	60,000
211001	Material de Oficina	16,000
211002	Gastos de Oficina	12,000



Presupuesto de Egresos del Estado de Hidalgo
Ejercicio Fiscal 2020

Clasificación Institucional por objeto del gasto

Complementario 27

	Descripción	Monto Presupuestado
212001	Materiales y Útiles de Impresión y Reproducción	10,000
214001	Materiales y Útiles Consumibles para el Procesamiento en Equipos y Bienes Informáticos	12,000
216001	Material de Limpieza	10,000
2600	Combustibles, lubricantes y aditivos	320,000
261001	Combustibles y Lubricantes para Vehículos y Equipos Terrestres	320,000
2700	Vestuario, blancos, prendas de protección y artículos deportivos	30,000
272001	Prendas de Seguridad y Protección Personal	30,000
2900	Herramientas, refacciones y accesorios menores	5,000
294001	Refacciones y Accesorios Menores de Equipo de Cómputo y Tecnologías de la Información	5,000
3000	SERVICIOS GENERALES	1,534,984
3400	Servicios financieros, bancarios y comerciales	45,000
345001	Seguros	45,000
3500	Servicios de instalación, reparación, mantenimiento y conservación	460,000
353001	Instalación, Reparación y Mantenimiento de Bienes Informáticos	15,000
355001	Mantenimiento de Vehículos	45,000
357001	Mantenimiento de Maquinaria y Equipo	400,000
3900	Otros servicios generales	1,029,984
392001	Pago de ISR	801,876
398001	Impuesto sobre Nóminas y Otros que se Deriven de una Relación Laboral	228,108
4000	TRANSFERENCIAS, ASIGNACIONES, SUBSIDIOS Y OTRAS AYUDAS	20,000,000
4300	Subsidios y subvenciones	20,000,000
431001	Subsidios a la Producción	20,000,000
6000	INVERSIÓN PÚBLICA	4,992,544
6100	Obra pública en bienes de dominio público	4,992,544
613001	Construcción de Obras para el Abastecimiento de Agua, Petróleo, Gas, Electricidad y Telecomunicaciones	4,992,544



Presupuesto de Egresos del Estado de Hidalgo
Ejercicio Fiscal 2020

Clasificación Institucional por objeto del gasto

Complementario 27

	Descripción	Monto Presupuestado
7000	INVERSIONES FINANCIERAS Y OTRAS PROVISIONES	37,107,268
7500	<i>Inversiones en fideicomisos, mandatos y otros análogos</i>	37,107,268
751001	Inversiones en Fideicomisos del Poder Ejecutivo	37,107,268
Dirección General de Ganadería		24,851,214
1000	SERVICIOS PERSONALES	18,220,520
1100	<i>Remuneraciones al personal de carácter permanente</i>	693,936
113001	Sueldos	693,936
1200	<i>Remuneraciones al personal de carácter transitorio</i>	14,873,600
121001	Honorarios Asimilables a Salarios	14,873,600
1300	<i>Remuneraciones adicionales y especiales</i>	2,358,288
131001	Prima Quinquenal	9,132
132001	Prima Vacacional y Dominical	23,873
132002	Gratificación Anual	462,607
134001	Compensaciones	1,862,676
1400	<i>Seguridad Social</i>	168,228
141001	Aportaciones al ISSSTE	69,276
141004	Aportaciones al Seguro de Cesantía en Edad Avanzada y Vejez	22,116
142001	Aportaciones a FOVISSSTE	34,764
143001	Aportaciones al SAR	13,992
144001	Cuotas al Seguro de Vida Personal	28,080
1500	<i>Otras prestaciones sociales y económicas</i>	118,272
153001	Fondo para Pensiones	13,992
154001	Prestaciones Establecidas por Condiciones Generales de Trabajo	79,200
154003	Asignaciones Adicionales al Sueldo	5,600
154004	Ayuda para Útiles Escolares	14,080
154005	Ayuda para Transporte	5,400
1600	<i>Previsiones</i>	6,996
161001	Previsiones de Carácter Laboral, Económica y de Seguridad Social	6,996



Presupuesto de Egresos del Estado de Hidalgo
Ejercicio Fiscal 2020

Clasificación Institucional por objeto del gasto

Complementario 27

	Descripción	Monto Presupuestado
1700	<i>Pago de estímulos a servidores públicos</i>	1,200
171001	Estímulos	1,200
2000	MATERIALES Y SUMINISTROS	5,180,778
2100	<i>Materiales de administración, emisión de documentos y artículos oficiales</i>	45,000
211001	Material de Oficina	16,000
211002	Gastos de Oficina	13,000
212001	Materiales y Útiles de Impresión y Reproducción	8,000
214001	Materiales y Útiles Consumibles para el Procesamiento en Equipos y Bienes Informáticos	8,000
2200	<i>Alimentos y utensilios</i>	180,000
222001	Alimentación de Animales	180,000
2500	<i>Productos químicos, farmacéuticos y de laboratorio</i>	4,870,778
253001	Medicinas y Productos Farmacéuticos	734,884
255001	Materiales, Accesorios y Suministros de Laboratorio	4,135,894
2600	<i>Combustibles, lubricantes y aditivos</i>	80,000
261001	Combustibles y Lubricantes para Vehículos y Equipos Terrestres	80,000
2900	<i>Herramientas, refacciones y accesorios menores</i>	5,000
294001	Refacciones y Accesorios Menores de Equipo de Cómputo y Tecnologías de la Información	5,000
3000	SERVICIOS GENERALES	1,240,844
3300	<i>Servicios profesionales, científicos, técnicos y otros servicios</i>	2,000
336001	Servicios de Apoyo Administrativo, Fotocopiado e Impresión	2,000
3500	<i>Servicios de instalación, reparación, mantenimiento y conservación</i>	40,000
355001	Mantenimiento de Vehículos	40,000
3700	<i>Servicios de traslado y viáticos</i>	8,000
375001	Viáticos en el País	8,000
3900	<i>Otros servicios generales</i>	1,190,844
392001	Pago de ISR	679,368



Presupuesto de Egresos del Estado de Hidalgo
Ejercicio Fiscal 2020

Clasificación Institucional por objeto del gasto

Complementario 27

	Descripción	Monto Presupuestado
398001	Impuesto sobre Nóminas y Otros que se Deriven de una Relación Laboral	511,476
4000	TRANSFERENCIAS, ASIGNACIONES, SUBSIDIOS Y OTRAS AYUDAS	209,072
4400	<i>Ayudas sociales</i>	209,072
441001	Ayudas Sociales a Personas	209,072
	Dirección General para la Huasteca Hidalguense	1,208,034
1000	SERVICIOS PERSONALES	734,834
1100	<i>Remuneraciones al personal de carácter permanente</i>	109,992
113001	Sueldos	109,992
1300	<i>Remuneraciones adicionales y especiales</i>	577,090
132001	Prima Vacacional y Dominical	3,667
132002	Gratificación Anual	104,523
134001	Compensaciones	468,900
1400	<i>Seguridad Social</i>	26,520
141001	Aportaciones al ISSSTE	10,980
141004	Aportaciones al Seguro de Cesantía en Edad Avanzada y Vejez	3,504
142001	Aportaciones a FOVISSSTE	5,508
143001	Aportaciones al SAR	2,208
144001	Cuotas al Seguro de Vida Personal	4,320
1500	<i>Otras prestaciones sociales y económicas</i>	20,128
153001	Fondo para Pensiones	2,208
154001	Prestaciones Establecidas por Condiciones Generales de Trabajo	14,400
154004	Ayuda para Útiles Escolares	3,520
1600	<i>Previsiones</i>	1,104
161001	Previsiones de Carácter Laboral, Económica y de Seguridad Social	1,104
2000	MATERIALES Y SUMINISTROS	210,000
2100	<i>Materiales de administración, emisión de documentos y artículos oficiales</i>	31,000



Presupuesto de Egresos del Estado de Hidalgo
Ejercicio Fiscal 2020

Clasificación Institucional por objeto del gasto

Complementario 27

	Descripción	Monto Presupuestado
211001	Material de Oficina	10,000
211002	Gastos de Oficina	10,000
212001	Materiales y Útiles de Impresión y Reproducción	5,000
214001	Materiales y Útiles Consumibles para el Procesamiento en Equipos y Bienes Informáticos	6,000
2600	Combustibles, lubricantes y aditivos	175,000
261001	Combustibles y Lubricantes para Vehículos y Equipos Terrestres	175,000
2900	Herramientas, refacciones y accesorios menores	4,000
294001	Refacciones y Accesorios Menores de Equipo de Cómputo y Tecnologías de la Información	4,000
3000	SERVICIOS GENERALES	263,200
3500	Servicios de instalación, reparación, mantenimiento y conservación	40,000
355001	Mantenimiento de Vehículos	40,000
3900	Otros servicios generales	223,200
392001	Pago de ISR	197,988
398001	Impuesto sobre Nóminas y Otros que se Deriven de una Relación Laboral	25,212
Subsecretaría de Desarrollo Rural		3,317,680
1000	SERVICIOS PERSONALES	2,800,728
1100	Remuneraciones al personal de carácter permanente	265,572
113001	Sueldos	265,572
1200	Remuneraciones al personal de carácter transitorio	1,478,400
121001	Honorarios Asimilables a Salarios	1,478,400
1300	Remuneraciones adicionales y especiales	930,552
132001	Prima Vacacional y Dominical	8,855
132002	Gratificación Anual	181,585
134001	Compensaciones	740,112
1400	Seguridad Social	64,416
141001	Aportaciones al ISSSTE	26,520



Presupuesto de Egresos del Estado de Hidalgo
Ejercicio Fiscal 2020

Clasificación Institucional por objeto del gasto

Complementario 27

	Descripción	Monto Presupuestado
141004	Aportaciones al Seguro de Cesantía en Edad Avanzada y Vejez	8,460
142001	Aportaciones a FOVISSSTE	13,296
143001	Aportaciones al SAR	5,340
144001	Cuotas al Seguro de Vida Personal	10,800
1500	<i>Otras prestaciones sociales y económicas</i>	59,100
153001	Fondo para Pensiones	5,340
154001	Prestaciones Establecidas por Condiciones Generales de Trabajo	43,200
154004	Ayuda para Útiles Escolares	10,560
1600	<i>Previsiones</i>	2,688
161001	Previsiones de Carácter Laboral, Económica y de Seguridad Social	2,688
2000	MATERIALES Y SUMINISTROS	85,000
2100	<i>Materiales de administración, emisión de documentos y artículos oficiales</i>	23,000
211001	Material de Oficina	10,000
211002	Gastos de Oficina	5,000
212001	Materiales y Útiles de Impresión y Reproducción	3,000
214001	Materiales y Útiles Consumibles para el Procesamiento en Equipos y Bienes Informáticos	5,000
2600	<i>Combustibles, lubricantes y aditivos</i>	60,000
261001	Combustibles y Lubricantes para Vehículos y Equipos Terrestres	60,000
2900	<i>Herramientas, refacciones y accesorios menores</i>	2,000
294001	Refacciones y Accesorios Menores de Equipo de Cómputo y Tecnologías de la Información	2,000
3000	SERVICIOS GENERALES	431,952
3500	<i>Servicios de instalación, reparación, mantenimiento y conservación</i>	33,000
355001	Mantenimiento de Vehículos	33,000
3700	<i>Servicios de traslado y viáticos</i>	12,000
375001	Viáticos en el País	12,000
3900	<i>Otros servicios generales</i>	386,952



176

Presupuesto de Egresos del Estado de Hidalgo
Ejercicio Fiscal 2020*Clasificación Institucional por objeto del gasto***Complementario 27**

	Descripción	Monto Presupuestado
392001	Pago de ISR	302,784
398001	Impuesto sobre Nóminas y Otros que se Deriven de una Relación Laboral	84,168
Dirección General de Desarrollo Rural		1,543,220
1000	SERVICIOS PERSONALES	1,194,404
1100	<i>Remuneraciones al personal de carácter permanente</i>	217,788
113001	Sueldos	217,788
1200	<i>Remuneraciones al personal de carácter transitorio</i>	193,200
121001	Honorarios Asimilables a Salarios	193,200
1300	<i>Remuneraciones adicionales y especiales</i>	670,472
132001	Prima Vacacional y Dominical	7,261
132002	Gratificación Anual	134,743
134001	Compensaciones	528,468
1400	<i>Seguridad Social</i>	52,608
141001	Aportaciones al ISSSTE	21,744
141004	Aportaciones al Seguro de Cesantía en Edad Avanzada y Vejez	6,936
142001	Aportaciones a FOVISSSTE	10,908
143001	Aportaciones al SAR	4,380
144001	Cuotas al Seguro de Vida Personal	8,640
1500	<i>Otras prestaciones sociales y económicas</i>	58,140
153001	Fondo para Pensiones	4,380
154001	Prestaciones Establecidas por Condiciones Generales de Trabajo	43,200
154004	Ayuda para Útiles Escolares	10,560
1600	<i>Previsiones</i>	2,196
161001	Previsiones de Carácter Laboral, Económica y de Seguridad Social	2,196
2000	MATERIALES Y SUMINISTROS	60,000
2100	<i>Materiales de administración, emisión de documentos y artículos oficiales</i>	27,000

177



Presupuesto de Egresos del Estado de Hidalgo
Ejercicio Fiscal 2020

Clasificación Institucional por objeto del gasto

Complementario 27

	Descripción	Monto Presupuestado
211001	Material de Oficina	10,000
211002	Gastos de Oficina	5,000
212001	Materiales y Útiles de Impresión y Reproducción	5,000
214001	Materiales y Útiles Consumibles para el Procesamiento en Equipos y Bienes Informáticos	7,000
2600	<i>Combustibles, lubricantes y aditivos</i>	30,000
261001	Combustibles y Lubricantes para Vehículos y Equipos Terrestres	30,000
2900	<i>Herramientas, refacciones y accesorios menores</i>	3,000
294001	Refacciones y Accesorios Menores de Equipo de Cómputo y Tecnologías de la Información	3,000
3000	SERVICIOS GENERALES	288,816
3500	<i>Servicios de instalación, reparación, mantenimiento y conservación</i>	30,000
355001	Mantenimiento de Vehículos	30,000
3900	<i>Otros servicios generales</i>	258,816
392001	Pago de ISR	220,320
398001	Impuesto sobre Nóminas y Otros que se Deriven de una Relación Laboral	38,496
	Dirección General de Silvicultura y Acuacultura	26,088,616
1000	SERVICIOS PERSONALES	13,769,535
1100	<i>Remuneraciones al personal de carácter permanente</i>	1,494,396
113001	Sueldos	1,494,396
1200	<i>Remuneraciones al personal de carácter transitorio</i>	7,954,800
121001	Honorarios Asimilables a Salarios	7,954,800
1300	<i>Remuneraciones adicionales y especiales</i>	3,071,039
131001	Prima Quinquenal	157,680
132001	Prima Vacacional y Dominical	65,908
132002	Gratificación Anual	682,375
134001	Compensaciones	2,165,076
1400	<i>Seguridad Social</i>	370,896
		178



Presupuesto de Egresos del Estado de Hidalgo
Ejercicio Fiscal 2020

Clasificación Institucional por objeto del gasto

Complementario 27

	Descripción	Monto Presupuestado
141001	Aportaciones al ISSSTE	149,208
141004	Aportaciones al Seguro de Cesantía en Edad Avanzada y Vejez	47,652
142001	Aportaciones a FOVISSSTE	74,868
143001	Aportaciones al SAR	30,048
144001	Cuotas al Seguro de Vida Personal	69,120
1500	<i>Otras prestaciones sociales y económicas</i>	836,848
153001	Fondo para Pensiones	30,048
154001	Prestaciones Establecidas por Condiciones Generales de Trabajo	547,200
154003	Asignaciones Adicionales al Sueldo	123,200
154004	Ayuda para Útiles Escolares	17,600
154005	Ayuda para Transporte	118,800
1600	<i>Previsiones</i>	15,156
161001	Previsiones de Carácter Laboral, Económica y de Seguridad Social	15,156
1700	<i>Pago de estímulos a servidores públicos</i>	26,400
171001	Estímulos	26,400
2000	MATERIALES Y SUMINISTROS	8,280,684
2100	<i>Materiales de administración, emisión de documentos y artículos oficiales</i>	138,166
211001	Material de Oficina	50,500
211002	Gastos de Oficina	20,000
212001	Materiales y Útiles de Impresión y Reproducción	17,800
212002	Materiales y Suministros de Fotografía	5,000
214001	Materiales y Útiles Consumibles para el Procesamiento en Equipos y Bienes Informáticos	39,796
216001	Material de Limpieza	5,070
2200	<i>Alimentos y utensilios</i>	572,158
222001	Alimentación de Animales	572,158
2300	<i>Materias primas y materiales de producción y comercialización</i>	1,223,773



Presupuesto de Egresos del Estado de Hidalgo
 Ejercicio Fiscal 2020

Clasificación Institucional por objeto del gasto

Complementario 27

	Descripción	Monto Presupuestado
231001	Productos Agrícolas	551,773
236001	Productos Metálicos y a Base de Minerales no Metálicos Adquiridos como Materia Prima	530,000
237001	Productos de Cuero, Piel, Plástico y Hule Adquiridos como Materia Prima	141,999
2400	<i>Materiales y artículos de construcción y de reparación</i>	<i>615,199</i>
241001	Productos Minerales no Metálicos	10,778
242001	Cemento y Productos de Concreto	9,799
243001	Cal, Yeso y Productos de Yeso	33,495
244001	Madera y Productos de Madera	2,359
247001	Artículos Metálicos para la Construcción	558,768
2500	<i>Productos químicos, farmacéuticos y de laboratorio</i>	<i>4,461,663</i>
252001	Plaguicidas, Abonos y Fertilizantes	2,487,406
253001	Medicinas y Productos Farmacéuticos	133,997
256001	Fibras Sintéticas, Hules, Plásticos y Derivados	1,840,261
2600	<i>Combustibles, lubricantes y aditivos</i>	<i>507,074</i>
261001	Combustibles y Lubricantes para Vehículos y Equipos Terrestres	507,074
2700	<i>Vestuario, blancos, prendas de protección y artículos deportivos</i>	<i>66,013</i>
271001	Vestuario y Uniformes	62,658
272001	Prendas de Seguridad y Protección Personal	3,355
2900	<i>Herramientas, refacciones y accesorios menores</i>	<i>696,637</i>
291001	Herramientas Menores	691,637
294001	Refacciones y Accesorios Menores de Equipo de Cómputo y Tecnologías de la Información	5,000
3000	SERVICIOS GENERALES	1,791,548
3100	<i>Servicios básicos</i>	<i>125,822</i>
311001	Servicio de Energía Eléctrica	101,822
313001	Servicio de Agua	24,000
3300	<i>Servicios profesionales, científicos, técnicos y otros servicios</i>	<i>339,873</i>



Presupuesto de Egresos del Estado de Hidalgo
Ejercicio Fiscal 2020

Clasificación Institucional por objeto del gasto

Complementario 27

	Descripción	Monto Presupuestado
334001	Capacitación	297,873
336001	Servicios de Apoyo Administrativo, Fotocopiado e Impresión	42,000
3500	<i>Servicios de instalación, reparación, mantenimiento y conservación</i>	93,889
355001	Mantenimiento de Vehículos	88,229
357001	Mantenimiento de Maquinaria y Equipo	5,660
3700	<i>Servicios de traslado y viáticos</i>	8,000
375001	Viáticos en el País	8,000
3900	<i>Otros servicios generales</i>	1,223,964
392001	Pago de ISR	829,896
398001	Impuesto sobre Nóminas y Otros que se Deriven de una Relación Laboral	394,068
4000	TRANSFERENCIAS, ASIGNACIONES, SUBSIDIOS Y OTRAS AYUDAS	910,000
4300	<i>Subsidios y subvenciones</i>	910,000
431001	Subsidios a la Producción	910,000
7000	INVERSIONES FINANCIERAS Y OTRAS PROVISIONES	1,336,850
7500	<i>Inversiones en fideicomisos, mandatos y otros análogos</i>	1,336,850
751001	Inversiones en Fideicomisos del Poder Ejecutivo	1,336,850
Dirección General para el Desarrollo Agropecuario y Maquinaria		3,180,850
1000	SERVICIOS PERSONALES	1,655,532
1100	<i>Remuneraciones al personal de carácter permanente</i>	157,464
113001	Sueldos	157,464
1200	<i>Remuneraciones al personal de carácter transitorio</i>	642,600
121001	Honorarios Asimilables a Salarios	642,600
1300	<i>Remuneraciones adicionales y especiales</i>	794,504
132001	Prima Vacacional y Dominical	5,251
132002	Gratificación Anual	144,793
134001	Compensaciones	644,460
1400	<i>Seguridad Social</i>	38,292



Presupuesto de Egresos del Estado de Hidalgo
Ejercicio Fiscal 2020

Clasificación Institucional por objeto del gasto

Complementario 27

	Descripción	Monto Presupuestado
141001	Aportaciones al ISSSTE	15,720
141004	Aportaciones al Seguro de Cesantía en Edad Avanzada y Vejez	5,028
142001	Aportaciones a FOVISSSTE	7,896
143001	Aportaciones al SAR	3,168
144001	Cuotas al Seguro de Vida Personal	6,480
1500	<i>Otras prestaciones sociales y económicas</i>	21,088
153001	Fondo para Pensiones	3,168
154001	Prestaciones Establecidas por Condiciones Generales de Trabajo	14,400
154004	Ayuda para Útiles Escolares	3,520
1600	<i>Previsiones</i>	1,584
161001	Previsiones de Carácter Laboral, Económica y de Seguridad Social	1,584
2000	MATERIALES Y SUMINISTROS	692,750
2100	<i>Materiales de administración, emisión de documentos y artículos oficiales</i>	22,000
211001	Material de Oficina	7,000
211002	Gastos de Oficina	5,000
212001	Materiales y Útiles de Impresión y Reproducción	5,000
214001	Materiales y Útiles Consumibles para el Procesamiento en Equipos y Bienes Informáticos	5,000
2600	<i>Combustibles, lubricantes y aditivos</i>	668,750
261001	Combustibles y Lubricantes para Vehículos y Equipos Terrestres	668,750
2900	<i>Herramientas, refacciones y accesorios menores</i>	2,000
294001	Refacciones y Accesorios Menores de Equipo de Cómputo y Tecnologías de la Información	2,000
3000	SERVICIOS GENERALES	832,568
3500	<i>Servicios de instalación, reparación, mantenimiento y conservación</i>	516,000
355001	Mantenimiento de Vehículos	30,000
357001	Mantenimiento de Maquinaria y Equipo	486,000
3700	<i>Servicios de traslado y viáticos</i>	8,000



Presupuesto de Egresos del Estado de Hidalgo
Ejercicio Fiscal 2020*Clasificación Institucional por objeto del gasto***Complementario 27**

	Descripción	Monto Presupuestado
375001	Viáticos en el País	8,000
3900	<i>Otros servicios generales</i>	308,568
392001	Pago de ISR	256,824
398001	Impuesto sobre Nóminas y Otros que se Deriven de una Relación Laboral	51,744
Subsecretaría de Agronegocios		1,887,448
1000	SERVICIOS PERSONALES	1,478,656
1100	<i>Remuneraciones al personal de carácter permanente</i>	111,216
113001	Sueldos	111,216
1200	<i>Remuneraciones al personal de carácter transitorio</i>	625,800
121001	Honorarios Asimilables a Salarios	625,800
1300	<i>Remuneraciones adicionales y especiales</i>	677,732
132001	Prima Vacacional y Dominical	4,602
132002	Gratificación Anual	120,974
134001	Compensaciones	552,156
1400	<i>Seguridad Social</i>	26,760
141001	Aportaciones al ISSSTE	11,100
141004	Aportaciones al Seguro de Cesantía en Edad Avanzada y Vejez	3,540
142001	Aportaciones a FOVISSSTE	5,568
143001	Aportaciones al SAR	2,232
144001	Cuotas al Seguro de Vida Personal	4,320
1500	<i>Otras prestaciones sociales y económicas</i>	34,832
153001	Fondo para Pensiones	2,232
154001	Prestaciones Establecidas por Condiciones Generales de Trabajo	21,600
154003	Asignaciones Adicionales al Sueldo	5,600
154005	Ayuda para Transporte	5,400
1600	<i>Previsiones</i>	1,116
161001	Previsiones de Carácter Laboral, Económica y de Seguridad Social	1,116



Presupuesto de Egresos del Estado de Hidalgo
Ejercicio Fiscal 2020

Clasificación Institucional por objeto del gasto

Complementario 27

	Descripción	Monto Presupuestado
1700	<i>Pago de estímulos a servidores públicos</i>	1,200
171001	Estímulos	1,200
2000	MATERIALES Y SUMINISTROS	85,000
2100	<i>Materiales de administración, emisión de documentos y artículos oficiales</i>	40,000
211001	Material de Oficina	11,000
211002	Gastos de Oficina	12,000
212001	Materiales y Útiles de Impresión y Reproducción	7,000
214001	Materiales y Útiles Consumibles para el Procesamiento en Equipos y Bienes Informáticos	10,000
2600	<i>Combustibles, lubricantes y aditivos</i>	40,000
261001	Combustibles y Lubricantes para Vehículos y Equipos Terrestres	40,000
2900	<i>Herramientas, refacciones y accesorios menores</i>	5,000
294001	Refacciones y Accesorios Menores de Equipo de Cómputo y Tecnologías de la Información	5,000
3000	SERVICIOS GENERALES	323,792
3500	<i>Servicios de instalación, reparación, mantenimiento y conservación</i>	35,000
355001	Mantenimiento de Vehículos	35,000
3900	<i>Otros servicios generales</i>	288,792
392001	Pago de ISR	242,316
398001	Impuesto sobre Nóminas y Otros que se Deriven de una Relación Laboral	46,476
	Dirección General de Comercialización y Mercadotecnia	4,440,712
1000	SERVICIOS PERSONALES	3,005,868
1100	<i>Remuneraciones al personal de carácter permanente</i>	485,220
113001	Sueldos	485,220
1200	<i>Remuneraciones al personal de carácter transitorio</i>	596,400
121001	Honorarios Asimilables a Salarios	596,400
1300	<i>Remuneraciones adicionales y especiales</i>	1,702,516



Presupuesto de Egresos del Estado de Hidalgo
Ejercicio Fiscal 2020

Clasificación Institucional por objeto del gasto

Complementario 27

	Descripción	Monto Presupuestado
132001	Prima Vacacional y Dominical	16,179
132002	Gratificación Anual	332,125
134001	Compensaciones	1,354,212
1400	<i>Seguridad Social</i>	117,444
141001	Aportaciones al ISSSTE	48,444
141004	Aportaciones al Seguro de Cesantía en Edad Avanzada y Vejez	15,468
142001	Aportaciones a FOVISSSTE	24,312
143001	Aportaciones al SAR	9,780
144001	Cuotas al Seguro de Vida Personal	19,440
1500	<i>Otras prestaciones sociales y económicas</i>	99,380
153001	Fondo para Pensiones	9,780
154001	Prestaciones Establecidas por Condiciones Generales de Trabajo	72,000
154004	Ayuda para Útiles Escolares	17,600
1600	<i>Previsiones</i>	4,908
161001	Previsiones de Carácter Laboral, Económica y de Seguridad Social	4,908
2000	MATERIALES Y SUMINISTROS	469,200
2100	<i>Materiales de administración, emisión de documentos y artículos oficiales</i>	170,200
211001	Material de Oficina	69,000
211002	Gastos de Oficina	52,000
212001	Materiales y Útiles de Impresión y Reproducción	8,000
214001	Materiales y Útiles Consumibles para el Procesamiento en Equipos y Bienes Informáticos	41,200
2600	<i>Combustibles, lubricantes y aditivos</i>	296,000
261001	Combustibles y Lubricantes para Vehículos y Equipos Terrestres	296,000
2900	<i>Herramientas, refacciones y accesorios menores</i>	3,000
294001	Refacciones y Accesorios Menores de Equipo de Cómputo y Tecnologías de la Información	3,000
3000	SERVICIOS GENERALES	965,644



Presupuesto de Egresos del Estado de Hidalgo
Ejercicio Fiscal 2020

Clasificación Institucional por objeto del gasto

Complementario 27

	Descripción	Monto Presupuestado
3100	<i>Servicios básicos</i>	6,000
319001	Servicios Integrales y Otros Servicios	6,000
3300	<i>Servicios profesionales, científicos, técnicos y otros servicios</i>	180,000
331003	Servicios de Consultoría y Asesoría	20,000
334001	Capacitación	130,000
336001	Servicios de Apoyo Administrativo, Fotocopiado e Impresión	30,000
3500	<i>Servicios de instalación, reparación, mantenimiento y conservación</i>	45,800
355001	Mantenimiento de Vehículos	45,800
3700	<i>Servicios de traslado y viáticos</i>	9,000
372001	Pasajes Terrestres	9,000
3800	<i>Servicios oficiales</i>	110,000
382001	Gastos de Orden Social y Cultural	110,000
3900	<i>Otros servicios generales</i>	614,844
392001	Pago de ISR	519,060
398001	Impuesto sobre Nóminas y Otros que se Deriven de una Relación Laboral	95,784
Subsecretaría de Planeación y Evaluación Sectorial		5,035,957
1000	SERVICIOS PERSONALES	3,968,693
1100	<i>Remuneraciones al personal de carácter permanente</i>	538,968
113001	Sueldos	538,968
1200	<i>Remuneraciones al personal de carácter transitorio</i>	1,584,800
121001	Honorarios Asimilables a Salarios	1,584,800
1300	<i>Remuneraciones adicionales y especiales</i>	1,572,701
132001	Prima Vacacional y Dominical	17,971
132002	Gratificación Anual	320,218
134001	Compensaciones	1,234,512
1400	<i>Seguridad Social</i>	130,464
141001	Aportaciones al ISSSTE	53,820
		186



Presupuesto de Egresos del Estado de Hidalgo
Ejercicio Fiscal 2020

Clasificación Institucional por objeto del gasto

Complementario 27

	Descripción	Monto Presupuestado
141004	Aportaciones al Seguro de Cesantía en Edad Avanzada y Vejez	17,184
142001	Aportaciones a FOVISSSTE	27,000
143001	Aportaciones al SAR	10,860
144001	Cuotas al Seguro de Vida Personal	21,600
1500	<i>Otras prestaciones sociales y económicas</i>	136,300
153001	Fondo para Pensiones	10,860
154001	Prestaciones Establecidas por Condiciones Generales de Trabajo	100,800
154004	Ayuda para Útiles Escolares	24,640
1600	<i>Previsiones</i>	5,460
161001	Previsiones de Carácter Laboral, Económica y de Seguridad Social	5,460
2000	MATERIALES Y SUMINISTROS	226,000
2100	<i>Materiales de administración, emisión de documentos y artículos oficiales</i>	55,000
211001	Material de Oficina	20,000
211002	Gastos de Oficina	12,000
212001	Materiales y Útiles de Impresión y Reproducción	8,000
214001	Materiales y Útiles Consumibles para el Procesamiento en Equipos y Bienes Informáticos	15,000
2300	<i>Materias primas y materiales de producción y comercialización</i>	42,000
231001	Productos Agrícolas	42,000
2500	<i>Productos químicos, farmacéuticos y de laboratorio</i>	65,000
252001	Plaguicidas, Abonos y Fertilizantes	65,000
2600	<i>Combustibles, lubricantes y aditivos</i>	40,000
261001	Combustibles y Lubricantes para Vehículos y Equipos Terrestres	40,000
2900	<i>Herramientas, refacciones y accesorios menores</i>	24,000
291001	Herramientas Menores	19,000
294001	Refacciones y Accesorios Menores de Equipo de Cómputo y Tecnologías de la Información	5,000
3000	SERVICIOS GENERALES	841,264



Presupuesto de Egresos del Estado de Hidalgo
Ejercicio Fiscal 2020

Clasificación Institucional por objeto del gasto

Complementario 27

	Descripción	Monto Presupuestado
3100	<i>Servicios básicos</i>	<i>13,068</i>
311001	Servicio de Energía Eléctrica	4,500
313001	Servicio de Agua	1,980
319001	Servicios Integrales y Otros Servicios	6,588
3200	<i>Servicios de arrendamiento</i>	<i>134,400</i>
322001	Arrendamiento de Edificios	134,400
3300	<i>Servicios profesionales, científicos, técnicos y otros servicios</i>	<i>20,000</i>
336001	Servicios de Apoyo Administrativo, Fotocopiado e Impresión	20,000
3500	<i>Servicios de instalación, reparación, mantenimiento y conservación</i>	<i>70,532</i>
355001	Mantenimiento de Vehículos	30,000
357001	Mantenimiento de Maquinaria y Equipo	40,532
3900	<i>Otros servicios generales</i>	<i>603,264</i>
392001	Pago de ISR	482,244
398001	Impuesto sobre Nóminas y Otros que se Deriven de una Relación Laboral	121,020
Dirección General de Programas Estratégicos y Evaluación		1,742,842
1000	SERVICIOS PERSONALES	1,304,402
1100	<i>Remuneraciones al personal de carácter permanente</i>	<i>219,420</i>
113001	Sueldos	219,420
1200	<i>Remuneraciones al personal de carácter transitorio</i>	<i>140,000</i>
121001	Honorarios Asimilables a Salarios	140,000
1300	<i>Remuneraciones adicionales y especiales</i>	<i>849,562</i>
132001	Prima Vacacional y Dominical	7,316
132002	Gratificación Anual	162,374
134001	Compensaciones	679,872
1400	<i>Seguridad Social</i>	<i>52,956</i>
141001	Aportaciones al ISSSTE	21,912
141004	Aportaciones al Seguro de Cesantía en Edad Avanzada y Vejez	6,996



Presupuesto de Egresos del Estado de Hidalgo
Ejercicio Fiscal 2020

Clasificación Institucional por objeto del gasto

Complementario 27

	Descripción	Monto Presupuestado
142001	Aportaciones a FOVISSSTE	10,992
143001	Aportaciones al SAR	4,416
144001	Cuotas al Seguro de Vida Personal	8,640
1500	<i>Otras prestaciones sociales y económicas</i>	40,256
153001	Fondo para Pensiones	4,416
154001	Prestaciones Establecidas por Condiciones Generales de Trabajo	28,800
154004	Ayuda para Útiles Escolares	7,040
1600	<i>Previsiones</i>	2,208
161001	Previsiones de Carácter Laboral, Económica y de Seguridad Social	2,208
2000	MATERIALES Y SUMINISTROS	90,000
2100	<i>Materiales de administración, emisión de documentos y artículos oficiales</i>	47,000
211001	Material de Oficina	15,000
211002	Gastos de Oficina	12,000
212001	Materiales y Útiles de Impresión y Reproducción	10,000
214001	Materiales y Útiles Consumibles para el Procesamiento en Equipos y Bienes Informáticos	10,000
2600	<i>Combustibles, lubricantes y aditivos</i>	40,000
261001	Combustibles y Lubricantes para Vehículos y Equipos Terrestres	40,000
2900	<i>Herramientas, refacciones y accesorios menores</i>	3,000
294001	Refacciones y Accesorios Menores de Equipo de Cómputo y Tecnologías de la Información	3,000
3000	SERVICIOS GENERALES	348,440
3300	<i>Servicios profesionales, científicos, técnicos y otros servicios</i>	5,000
336001	Servicios de Apoyo Administrativo, Fotocopiado e Impresión	5,000
3500	<i>Servicios de instalación, reparación, mantenimiento y conservación</i>	30,000
355001	Mantenimiento de Vehículos	30,000
3900	<i>Otros servicios generales</i>	313,440
392001	Pago de ISR	270,696
		189



Presupuesto de Egresos del Estado de Hidalgo
Ejercicio Fiscal 2020

Clasificación Institucional por objeto del gasto

Complementario 27

	Descripción	Monto Presupuestado
398001	Impuesto sobre Nóminas y Otros que se Deriven de una Relación Laboral	42,744
	Dirección General de Fomento al Crédito	1,888,941
1000	SERVICIOS PERSONALES	1,461,037
1100	Remuneraciones al personal de carácter permanente	156,564
113001	Sueldos	156,564
1200	Remuneraciones al personal de carácter transitorio	450,800
121001	Honorarios Asimilables a Salarios	450,800
1300	Remuneraciones adicionales y especiales	792,937
132001	Prima Vacacional y Dominical	5,221
132002	Gratificación Anual	144,420
134001	Compensaciones	643,296
1400	Seguridad Social	38,100
141001	Aportaciones al ISSSTE	15,636
141004	Aportaciones al Seguro de Cesantía en Edad Avanzada y Vejez	4,992
142001	Aportaciones a FOVISSSTE	7,848
143001	Aportaciones al SAR	3,144
144001	Cuotas al Seguro de Vida Personal	6,480
1500	Otras prestaciones sociales y económicas	21,064
153001	Fondo para Pensiones	3,144
154001	Prestaciones Establecidas por Condiciones Generales de Trabajo	14,400
154004	Ayuda para Útiles Escolares	3,520
1600	Previsiones	1,572
161001	Previsiones de Carácter Laboral, Económica y de Seguridad Social	1,572
2000	MATERIALES Y SUMINISTROS	85,000
2100	Materiales de administración, emisión de documentos y artículos oficiales	41,000
211001	Material de Oficina	15,000
		190



Presupuesto de Egresos del Estado de Hidalgo
Ejercicio Fiscal 2020

Clasificación Institucional por objeto del gasto

Complementario 27

	Descripción	Monto Presupuestado
211002	Gastos de Oficina	12,000
212001	Materiales y Útiles de Impresión y Reproducción	8,000
214001	Materiales y Útiles Consumibles para el Procesamiento en Equipos y Bienes Informáticos	6,000
2600	<i>Combustibles, lubricantes y aditivos</i>	40,000
261001	Combustibles y Lubricantes para Vehículos y Equipos Terrestres	40,000
2900	<i>Herramientas, refacciones y accesorios menores</i>	4,000
294001	Refacciones y Accesorios Menores de Equipo de Cómputo y Tecnologías de la Información	4,000
3000	SERVICIOS GENERALES	342,904
3500	<i>Servicios de instalación, reparación, mantenimiento y conservación</i>	40,000
355001	Mantenimiento de Vehículos	40,000
3900	<i>Otros servicios generales</i>	302,904
392001	Pago de ISR	256,428
398001	Impuesto sobre Nóminas y Otros que se Deriven de una Relación Laboral	46,476
	Dirección General de Fomento Lechero	5,762,751
1000	SERVICIOS PERSONALES	5,115,247
1100	<i>Remuneraciones al personal de carácter permanente</i>	165,780
113001	Sueldos	165,780
1200	<i>Remuneraciones al personal de carácter transitorio</i>	4,047,400
121001	Honorarios Asimilables a Salarios	4,047,400
1300	<i>Remuneraciones adicionales y especiales</i>	857,127
132001	Prima Vacacional y Dominical	5,527
132002	Gratificación Anual	155,600
134001	Compensaciones	696,000
1400	<i>Seguridad Social</i>	39,936
141001	Aportaciones al ISSSTE	16,548
141004	Aportaciones al Seguro de Cesantía en Edad Avanzada y Vejez	5,280



Presupuesto de Egresos del Estado de Hidalgo
Ejercicio Fiscal 2020

Clasificación Institucional por objeto del gasto

Complementario 27

	Descripción	Monto Presupuestado
142001	Aportaciones a FOVISSSTE	8,292
143001	Aportaciones al SAR	3,336
144001	Cuotas al Seguro de Vida Personal	6,480
1500	Otras prestaciones sociales y económicas	3,336
153001	Fondo para Pensiones	3,336
1600	Previsiones	1,668
161001	Previsiones de Carácter Laboral, Económica y de Seguridad Social	1,668
2000	MATERIALES Y SUMINISTROS	162,000
2100	Materiales de administración, emisión de documentos y artículos oficiales	55,000
211001	Material de Oficina	20,000
211002	Gastos de Oficina	20,000
212001	Materiales y Útiles de Impresión y Reproducción	5,000
214001	Materiales y Útiles Consumibles para el Procesamiento en Equipos y Bienes Informáticos	10,000
2600	Combustibles, lubricantes y aditivos	72,000
261001	Combustibles y Lubricantes para Vehículos y Equipos Terrestres	72,000
2700	Vestuario, blancos, prendas de protección y artículos deportivos	30,000
271001	Vestuario y Uniformes	30,000
2900	Herramientas, refacciones y accesorios menores	5,000
294001	Refacciones y Accesorios Menores de Equipo de Cómputo y Tecnologías de la Información	5,000
3000	SERVICIOS GENERALES	485,504
3300	Servicios profesionales, científicos, técnicos y otros servicios	18,000
336001	Servicios de Apoyo Administrativo, Fotocopiado e Impresión	18,000
3500	Servicios de instalación, reparación, mantenimiento y conservación	50,000
355001	Mantenimiento de Vehículos	50,000
3900	Otros servicios generales	417,504
392001	Pago de ISR	271,656



Presupuesto de Egresos del Estado de Hidalgo
Ejercicio Fiscal 2020*Clasificación Institucional por objeto del gasto*

Complementario 27

	Descripción	Monto Presupuestado
398001	Impuesto sobre Nóminas y Otros que se Deriven de una Relación Laboral	145,848

Publicación electrónica



Presupuesto de Egresos del Estado de Hidalgo
Ejercicio Fiscal 2020

Clasificación Institucional por objeto del gasto

Complementario 27

Descripción		Monto Presupuestado
Secretaría de Turismo		78,428,294
Secretaría de Turismo		14,928,224
1000	SERVICIOS PERSONALES	9,963,078
1100	<i>Remuneraciones al personal de carácter permanente</i>	2,057,688
113001	Sueldos	2,057,688
1200	<i>Remuneraciones al personal de carácter transitorio</i>	697,200
121001	Honorarios Asimilables a Salarios	697,200
1300	<i>Remuneraciones adicionales y especiales</i>	6,196,666
131001	Prima Quinquenal	91,488
132001	Prima Vacacional y Dominical	74,607
132002	Gratificación Anual	1,243,963
134001	Compensaciones	4,786,608
1400	<i>Seguridad Social</i>	497,580
141001	Aportaciones al ISSSTE	205,416
141004	Aportaciones al Seguro de Cesantía en Edad Avanzada y Vejez	65,532
142001	Aportaciones a FOVISSSTE	103,056
143001	Aportaciones al SAR	41,496
144001	Cuotas al Seguro de Vida Personal	82,080
1500	<i>Otras prestaciones sociales y económicas</i>	484,736
153001	Fondo para Pensiones	41,496
154001	Prestaciones Establecidas por Condiciones Generales de Trabajo	324,000
154003	Asignaciones Adicionales al Sueldo	39,200
154004	Ayuda para Útiles Escolares	42,240
154005	Ayuda para Transporte	37,800
1600	<i>Previsiones</i>	20,808
161001	Previsiones de Carácter Laboral, Económica y de Seguridad Social	20,808
1700	<i>Pago de estímulos a servidores públicos</i>	8,400
171001	Estímulos	8,400



Presupuesto de Egresos del Estado de Hidalgo
Ejercicio Fiscal 2020*Clasificación Institucional por objeto del gasto***Complementario 27**

	Descripción	Monto Presupuestado
2000	MATERIALES Y SUMINISTROS	1,792,074
2100	<i>Materiales de administración, emisión de documentos y artículos oficiales</i>	354,455
211001	Material de Oficina	87,555
211002	Gastos de Oficina	104,400
211003	Muebles de Oficina, Estantería y Equipo de Administración	8,000
212001	Materiales y Útiles de Impresión y Reproducción	24,000
214001	Materiales y Útiles Consumibles para el Procesamiento en Equipos y Bienes Informáticos	89,500
214002	Materiales de Grabación	5,000
217001	Material Didáctico	36,000
2200	<i>Alimentos y utensilios</i>	30,000
221001	Alimentación de Personas	30,000
2400	<i>Materiales y artículos de construcción y de reparación</i>	51,700
246001	Material Eléctrico	41,200
249001	Otros Materiales y Artículos de Construcción y Reparación	10,500
2500	<i>Productos químicos, farmacéuticos y de laboratorio</i>	8,000
253001	Medicinas y Productos Farmacéuticos	8,000
2600	<i>Combustibles, lubricantes y aditivos</i>	1,198,224
261001	Combustibles y Lubricantes para Vehículos y Equipos Terrestres	1,198,224
2700	<i>Vestuario, blancos, prendas de protección y artículos deportivos</i>	83,195
271001	Vestuario y Uniformes	83,195
2900	<i>Herramientas, refacciones y accesorios menores</i>	66,500
291001	Herramientas Menores	9,500
292001	Refacciones y Accesorios Menores de Edificios	12,000
293001	Refacciones y Accesorios Menores de Mobiliario y Equipo de Administración, Educacional y Recreativo	20,000
294001	Refacciones y Accesorios Menores de Equipo de Cómputo y Tecnologías de la Información	25,000



Presupuesto de Egresos del Estado de Hidalgo
Ejercicio Fiscal 2020

Clasificación Institucional por objeto del gasto

Complementario 27

	Descripción	Monto Presupuestado
3000	SERVICIOS GENERALES	3,073,072
3100	Servicios básicos	60,000
316003	Servicios de Internet	60,000
3300	Servicios profesionales, científicos, técnicos y otros servicios	310,232
336001	Servicios de Apoyo Administrativo, Fotocopiado e Impresión	75,000
338001	Servicios de Vigilancia	185,232
339003	Servicios Integrales	50,000
3500	Servicios de instalación, reparación, mantenimiento y conservación	127,033
352001	Mantenimiento de Mobiliario y Equipo de Administración, Educacional y Recreativo	20,033
353001	Instalación, Reparación y Mantenimiento de Bienes Informáticos	12,000
355001	Mantenimiento de Vehículos	95,000
3600	Servicios de comunicación social y publicidad	123,127
361001	Difusión de Programas y Actividades Gubernamentales	50,000
361002	Impresiones y Publicaciones Oficiales	15,127
363001	Servicios de Creatividad, Preproducción y Producción de Publicidad, excepto Internet	58,000
3700	Servicios de traslado y viáticos	152,300
372001	Pasajes Terrestres	68,643
378001	Servicios Integrales de Traslado y Viáticos	83,657
3800	Servicios oficiales	204,000
382001	Gastos de Orden Social y Cultural	158,000
382002	Eventos Culturales	46,000
3900	Otros servicios generales	2,096,380
392001	Pago de ISR	1,769,820
392006	Pago de Derechos	9,220
398001	Impuesto sobre Nóminas y Otros que se Deriven de una Relación Laboral	317,340



Presupuesto de Egresos del Estado de Hidalgo
Ejercicio Fiscal 2020

Clasificación Institucional por objeto del gasto

Complementario 27

	Descripción	Monto Presupuestado
4000	TRANSFERENCIAS, ASIGNACIONES, SUBSIDIOS Y OTRAS AYUDAS	100,000
4200	Transferencias al resto del sector público	100,000
422004	Transferencias Especificas y/o Extraordinarias	100,000
Dirección General de Planeación y Proyectos		4,104,538
1000	SERVICIOS PERSONALES	3,145,392
1100	Remuneraciones al personal de carácter permanente	641,016
113001	Sueldos	641,016
1300	Remuneraciones adicionales y especiales	2,208,224
131001	Prima Quinquenal	26,784
132001	Prima Vacacional y Dominical	22,903
132002	Gratificación Anual	430,021
134001	Compensaciones	1,728,516
1400	Seguridad Social	155,400
141001	Aportaciones al ISSSTE	63,996
141004	Aportaciones al Seguro de Cesantía en Edad Avanzada y Vejez	20,436
142001	Aportaciones a FOVISSSTE	32,124
143001	Aportaciones al SAR	12,924
144001	Cuotas al Seguro de Vida Personal	25,920
1500	Otras prestaciones sociales y económicas	131,884
153001	Fondo para Pensiones	12,924
154001	Prestaciones Establecidas por Condiciones Generales de Trabajo	86,400
154003	Asignaciones Adicionales al Sueldo	11,200
154004	Ayuda para Útiles Escolares	10,560
154005	Ayuda para Transporte	10,800
1600	Previsiones	6,468
161001	Previsiones de Carácter Laboral, Económica y de Seguridad Social	6,468
1700	Pago de estímulos a servidores públicos	2,400
171001	Estímulos	2,400
		197



Presupuesto de Egresos del Estado de Hidalgo
Ejercicio Fiscal 2020

Clasificación Institucional por objeto del gasto

Complementario 27

	Descripción	Monto Presupuestado
2000	MATERIALES Y SUMINISTROS	140,726
2100	<i>Materiales de administración, emisión de documentos y artículos oficiales</i>	110,726
211001	Material de Oficina	47,356
211002	Gastos de Oficina	48,000
214001	Materiales y Útiles Consumibles para el Procesamiento en Equipos y Bienes Informáticos	15,370
2700	<i>Vestuario, blancos, prendas de protección y artículos deportivos</i>	30,000
271001	Vestuario y Uniformes	30,000
3000	SERVICIOS GENERALES	818,420
3600	<i>Servicios de comunicación social y publicidad</i>	12,800
363001	Servicios de Creatividad, Preproducción y Producción de Publicidad, excepto Internet	12,800
3700	<i>Servicios de traslado y viáticos</i>	66,000
375001	Viáticos en el País	66,000
3900	<i>Otros servicios generales</i>	739,620
392001	Pago de ISR	637,380
398001	Impuesto sobre Nóminas y Otros que se Deriven de una Relación Laboral	102,240
Dirección General de Desarrollo e Infraestructura Turística		13,466,639
1000	SERVICIOS PERSONALES	4,718,152
1100	<i>Remuneraciones al personal de carácter permanente</i>	712,944
113001	Sueldos	712,944
1200	<i>Remuneraciones al personal de carácter transitorio</i>	929,600
121001	Honorarios Asimilables a Salarios	929,600
1300	<i>Remuneraciones adicionales y especiales</i>	2,756,464
132001	Prima Vacacional y Dominical	23,772
132002	Gratificación Anual	526,984
134001	Compensaciones	2,205,708



Presupuesto de Egresos del Estado de Hidalgo
Ejercicio Fiscal 2020*Clasificación Institucional por objeto del gasto***Complementario 27**

	Descripción	Monto Presupuestado
1400	<i>Seguridad Social</i>	<i>172,116</i>
141001	Aportaciones al ISSSTE	71,208
141004	Aportaciones al Seguro de Cesantía en Edad Avanzada y Vejez	22,740
142001	Aportaciones a FOVISSSTE	35,712
143001	Aportaciones al SAR	14,376
144001	Cuotas al Seguro de Vida Personal	28,080
1500	<i>Otras prestaciones sociales y económicas</i>	<i>139,816</i>
153001	Fondo para Pensiones	14,376
154001	Prestaciones Establecidas por Condiciones Generales de Trabajo	100,800
154004	Ayuda para Útiles Escolares	24,640
1600	<i>Previsiones</i>	<i>7,212</i>
161001	Previsiones de Carácter Laboral, Económica y de Seguridad Social	7,212
2000	MATERIALES Y SUMINISTROS	158,972
2100	<i>Materiales de administración, emisión de documentos y artículos oficiales</i>	<i>117,000</i>
211001	Material de Oficina	36,500
211002	Gastos de Oficina	20,500
214001	Materiales y Útiles Consumibles para el Procesamiento en Equipos y Bienes Informáticos	60,000
2700	<i>Vestuario, blancos, prendas de protección y artículos deportivos</i>	<i>3,000</i>
271001	Vestuario y Uniformes	3,000
2900	<i>Herramientas, refacciones y accesorios menores</i>	<i>38,972</i>
291001	Herramientas Menores	38,972
3000	SERVICIOS GENERALES	2,090,161
3500	<i>Servicios de instalación, reparación, mantenimiento y conservación</i>	<i>1,009,600</i>
355001	Mantenimiento de Vehículos	9,600
357003	Mantenimiento de Señalizaciones	1,000,000
3700	<i>Servicios de traslado y viáticos</i>	<i>130,833</i>



Presupuesto de Egresos del Estado de Hidalgo
Ejercicio Fiscal 2020

Clasificación Institucional por objeto del gasto

Complementario 27

	Descripción	Monto Presupuestado
371001	Pasajes Aéreos	48,733
372001	Pasajes Terrestres	7,000
375001	Viáticos en el País	35,100
376001	Viáticos en el Extranjero	40,000
3900	<i>Otros servicios generales</i>	949,728
392001	Pago de ISR	795,360
392006	Pago de Derechos	4,800
398001	Impuesto sobre Nóminas y Otros que se Deriven de una Relación Laboral	149,568
6000	INVERSIÓN PÚBLICA	6,499,354
6100	<i>Obra pública en bienes de dominio público</i>	6,499,354
612001	Edificación no Habitacional	1,000,000
614001	División de Terrenos y Construcción de Obras de Urbanización	5,499,354
Dirección General de Promoción, Mercadotecnia y Comercialización		26,357,438
1000	SERVICIOS PERSONALES	5,077,100
1100	<i>Remuneraciones al personal de carácter permanente</i>	988,680
113001	Sueldos	988,680
1200	<i>Remuneraciones al personal de carácter transitorio</i>	232,400
121001	Honorarios Asimilables a Salarios	232,400
1300	<i>Remuneraciones adicionales y especiales</i>	3,479,976
132001	Prima Vacacional y Dominical	32,967
132002	Gratificación Anual	678,405
134001	Compensaciones	2,768,604
1400	<i>Seguridad Social</i>	238,608
141001	Aportaciones al ISSSTE	98,736
141004	Aportaciones al Seguro de Cesantía en Edad Avanzada y Vejez	31,524
142001	Aportaciones a FOVISSSTE	49,524
143001	Aportaciones al SAR	19,944
		200



Presupuesto de Egresos del Estado de Hidalgo
Ejercicio Fiscal 2020

Clasificación Institucional por objeto del gasto

Complementario 27

	Descripción	Monto Presupuestado
144001	Cuotas al Seguro de Vida Personal	38,880
1500	Otras prestaciones sociales y económicas	127,464
153001	Fondo para Pensiones	19,944
154001	Prestaciones Establecidas por Condiciones Generales de Trabajo	86,400
154004	Ayuda para Útiles Escolares	21,120
1600	Previsiones	9,972
161001	Previsiones de Carácter Laboral, Económica y de Seguridad Social	9,972
2000	MATERIALES Y SUMINISTROS	271,499
2100	Materiales de administración, emisión de documentos y artículos oficiales	201,499
211001	Material de Oficina	42,389
211002	Gastos de Oficina	32,533
214001	Materiales y Útiles Consumibles para el Procesamiento en Equipos y Bienes Informáticos	125,077
216001	Material de Limpieza	1,500
2700	Vestuario, blancos, prendas de protección y artículos deportivos	70,000
271001	Vestuario y Uniformes	70,000
3000	SERVICIOS GENERALES	21,008,839
3600	Servicios de comunicación social y publicidad	18,655,901
362001	Difusión por Radio, Televisión y Otros Medios de Mensajes Comerciales para Promover la Venta de Bienes o Servicios	15,800,000
363001	Servicios de Creatividad, Preproducción y Producción de Publicidad, excepto Internet	2,725,901
366001	Servicio de Creación y Difusión de Contenido Exclusivamente a Través de Internet	130,000
3700	Servicios de traslado y viáticos	196,534
371001	Pasajes Aéreos	78,540
372001	Pasajes Terrestres	19,894
375001	Viáticos en el País	98,100



Presupuesto de Egresos del Estado de Hidalgo
 Ejercicio Fiscal 2020

Clasificación Institucional por objeto del gasto

Complementario 27

	Descripción	Monto Presupuestado
3800	<i>Servicios oficiales</i>	997,300
382001	Gastos de Orden Social y Cultural	142,420
384001	Exposiciones	854,880
3900	<i>Otros servicios generales</i>	1,159,104
392001	Pago de ISR	994,020
398001	Impuesto sobre Nóminas y Otros que se Deriven de una Relación Laboral	165,084
Dirección General de Capacitación, Certificación y Asistencia Técnica		6,068,853
1000	SERVICIOS PERSONALES	3,411,491
1100	<i>Remuneraciones al personal de carácter permanente</i>	746,568
113001	Sueldos	746,568
1300	<i>Remuneraciones adicionales y especiales</i>	2,286,187
131001	Prima Quinquenal	6,192
132001	Prima Vacacional y Dominical	26,383
132002	Gratificación Anual	460,608
134001	Compensaciones	1,793,004
1400	<i>Seguridad Social</i>	181,008
141001	Aportaciones al ISSSTE	74,544
141004	Aportaciones al Seguro de Cesantía en Edad Avanzada y Vejez	23,784
142001	Aportaciones a FOVISSSTE	37,392
143001	Aportaciones al SAR	15,048
144001	Cuotas al Seguro de Vida Personal	30,240
1500	<i>Otras prestaciones sociales y económicas</i>	187,768
153001	Fondo para Pensiones	15,048
154001	Prestaciones Establecidas por Condiciones Generales de Trabajo	129,600
154003	Asignaciones Adicionales al Sueldo	11,200
154004	Ayuda para Útiles Escolares	21,120
154005	Ayuda para Transporte	10,800
		202



Presupuesto de Egresos del Estado de Hidalgo
Ejercicio Fiscal 2020

Clasificación Institucional por objeto del gasto

Complementario 27

	Descripción	Monto Presupuestado
1600	Previsiones	7,560
161001	Previsiones de Carácter Laboral, Económica y de Seguridad Social	7,560
1700	Pago de estímulos a servidores públicos	2,400
171001	Estímulos	2,400
2000	MATERIALES Y SUMINISTROS	87,805
2100	Materiales de administración, emisión de documentos y artículos oficiales	59,263
211001	Material de Oficina	17,162
211002	Gastos de Oficina	41,000
216001	Material de Limpieza	1,101
2200	Alimentos y utensilios	4,000
221001	Alimentación de Personas	4,000
2700	Vestuario, blancos, prendas de protección y artículos deportivos	24,542
271001	Vestuario y Uniformes	24,542
3000	SERVICIOS GENERALES	2,569,557
3100	Servicios básicos	500
318001	Servicio Postal	500
3300	Servicios profesionales, científicos, técnicos y otros servicios	1,659,200
334001	Capacitación	40,000
339003	Servicios Integrales	1,619,200
3600	Servicios de comunicación social y publicidad	19,000
363001	Servicios de Creatividad, Preproducción y Producción de Publicidad, excepto Internet	19,000
3700	Servicios de traslado y viáticos	113,989
371001	Pasajes Aéreos	36,000
372001	Pasajes Terrestres	33,100
375001	Viáticos en el País	44,889
3900	Otros servicios generales	776,868
		203



Presupuesto de Egresos del Estado de Hidalgo
Ejercicio Fiscal 2020

Clasificación Institucional por objeto del gasto

Complementario 27

	Descripción	Monto Presupuestado
392001	Pago de ISR	665,856
398001	Impuesto sobre Nóminas y Otros que se Deriven de una Relación Laboral	111,012
Dirección General de Vinculación y Gestión Institucional		4,686,239
1000	SERVICIOS PERSONALES	2,158,787
1100	<i>Remuneraciones al personal de carácter permanente</i>	491,352
113001	Sueldos	491,352
1300	<i>Remuneraciones adicionales y especiales</i>	1,410,463
131001	Prima Quinquenal	17,544
132001	Prima Vacacional y Dominical	17,277
132002	Gratificación Anual	286,558
134001	Compensaciones	1,089,084
1400	<i>Seguridad Social</i>	118,704
141001	Aportaciones al ISSSTE	49,080
141004	Aportaciones al Seguro de Cesantía en Edad Avanzada y Vejez	15,672
142001	Aportaciones a FOVISSSTE	24,612
143001	Aportaciones al SAR	9,900
144001	Cuotas al Seguro de Vida Personal	19,440
1500	<i>Otras prestaciones sociales y económicas</i>	132,100
153001	Fondo para Pensiones	9,900
154001	Prestaciones Establecidas por Condiciones Generales de Trabajo	93,600
154003	Asignaciones Adicionales al Sueldo	5,600
154004	Ayuda para Útiles Escolares	17,600
154005	Ayuda para Transporte	5,400
1600	<i>Previsiones</i>	4,968
161001	Previsiones de Carácter Laboral, Económica y de Seguridad Social	4,968
1700	<i>Pago de estímulos a servidores públicos</i>	1,200
171001	Estímulos	1,200
		204



Presupuesto de Egresos del Estado de Hidalgo
Ejercicio Fiscal 2020

Clasificación Institucional por objeto del gasto

Complementario 27

	Descripción	Monto Presupuestado
2000	MATERIALES Y SUMINISTROS	283,434
2100	<i>Materiales de administración, emisión de documentos y artículos oficiales</i>	242,558
211001	Material de Oficina	32,964
211002	Gastos de Oficina	32,981
214001	Materiales y Útiles Consumibles para el Procesamiento en Equipos y Bienes Informáticos	21,263
216001	Material de Limpieza	450
218002	Identificadores e Iconos de Señalización	154,900
2400	<i>Materiales y artículos de construcción y de reparación</i>	1,800
247001	Artículos Metálicos para la Construcción	1,800
2700	<i>Vestuario, blancos, prendas de protección y artículos deportivos</i>	25,537
271001	Vestuario y Uniformes	25,537
2900	<i>Herramientas, refacciones y accesorios menores</i>	13,539
294001	Refacciones y Accesorios Menores de Equipo de Cómputo y Tecnologías de la Información	13,539
3000	SERVICIOS GENERALES	2,244,018
3200	<i>Servicios de arrendamiento</i>	40,000
325001	Arrendamiento de Vehículos y Equipo de Transporte	40,000
3600	<i>Servicios de comunicación social y publicidad</i>	265,097
361001	Difusión de Programas y Actividades Gubernamentales	35,343
362001	Difusión por Radio, Televisión y Otros Medios de Mensajes Comerciales para Promover la Venta de Bienes o Servicios	41,840
363001	Servicios de Creatividad, Preproducción y Producción de Publicidad, excepto Internet	187,914
3700	<i>Servicios de traslado y viáticos</i>	102,824
371001	Pasajes Aéreos	40,000
375001	Viáticos en el País	49,329
376001	Viáticos en el Extranjero	13,495
		205



Presupuesto de Egresos del Estado de Hidalgo
Ejercicio Fiscal 2020

Clasificación Institucional por objeto del gasto

Complementario 27

	Descripción	Monto Presupuestado
3800	<i>Servicios oficiales</i>	1,357,645
382001	Gastos de Orden Social y Cultural	1,357,645
3900	<i>Otros servicios generales</i>	478,452
392001	Pago de ISR	408,888
398001	Impuesto sobre Nóminas y Otros que se Deriven de una Relación Laboral	69,564
Dirección General de Evaluación y Seguimiento		2,747,298
1000	SERVICIOS PERSONALES	2,164,656
1100	<i>Remuneraciones al personal de carácter permanente</i>	375,768
113001	Sueldos	375,768
1200	<i>Remuneraciones al personal de carácter transitorio</i>	232,400
121001	Honorarios Asimilables a Salarios	232,400
1300	<i>Remuneraciones adicionales y especiales</i>	1,384,476
131001	Prima Quinquenal	15,468
132001	Prima Vacacional y Dominical	13,293
132002	Gratificación Anual	265,743
134001	Compensaciones	1,089,972
1400	<i>Seguridad Social</i>	90,996
141001	Aportaciones al ISSSTE	37,512
141004	Aportaciones al Seguro de Cesantía en Edad Avanzada y Vejez	11,976
142001	Aportaciones a FOVISSSTE	18,816
143001	Aportaciones al SAR	7,572
144001	Cuotas al Seguro de Vida Personal	15,120
1500	<i>Otras prestaciones sociales y económicas</i>	76,012
153001	Fondo para Pensiones	7,572
154001	Prestaciones Establecidas por Condiciones Generales de Trabajo	50,400
154003	Asignaciones Adicionales al Sueldo	5,600
154004	Ayuda para Útiles Escolares	7,040
		206



Presupuesto de Egresos del Estado de Hidalgo
Ejercicio Fiscal 2020

Clasificación Institucional por objeto del gasto

Complementario 27

	Descripción	Monto Presupuestado
154005	Ayuda para Transporte	5,400
1600	Previsiones	3,804
161001	Previsiones de Carácter Laboral, Económica y de Seguridad Social	3,804
1700	Pago de estímulos a servidores públicos	1,200
171001	Estímulos	1,200
2000	MATERIALES Y SUMINISTROS	55,093
2100	Materiales de administración, emisión de documentos y artículos oficiales	45,486
211001	Material de Oficina	17,088
211002	Gastos de Oficina	15,300
214001	Materiales y Útiles Consumibles para el Procesamiento en Equipos y Bienes Informáticos	13,098
2700	Vestuario, blancos, prendas de protección y artículos deportivos	8,307
271001	Vestuario y Uniformes	8,307
2900	Herramientas, refacciones y accesorios menores	1,300
294001	Refacciones y Accesorios Menores de Equipo de Cómputo y Tecnologías de la Información	1,300
3000	SERVICIOS GENERALES	527,549
3500	Servicios de instalación, reparación, mantenimiento y conservación	1,482
355001	Mantenimiento de Vehículos	1,482
3600	Servicios de comunicación social y publicidad	25,525
361002	Impresiones y Publicaciones Oficiales	8,000
363001	Servicios de Creatividad, Preproducción y Producción de Publicidad, excepto Internet	17,525
3700	Servicios de traslado y viáticos	4,230
375001	Viáticos en el País	4,230
3800	Servicios oficiales	10,000
382001	Gastos de Orden Social y Cultural	10,000
3900	Otros servicios generales	486,312
		207



Presupuesto de Egresos del Estado de Hidalgo
Ejercicio Fiscal 2020

Clasificación Institucional por objeto del gasto

Complementario 27

	Descripción	Monto Presupuestado
392001	Pago de ISR	416,592
398001	Impuesto sobre Nóminas y Otros que se Deriven de una Relación Laboral	69,720
Subsecretaría de Vinculación, Promoción e Innovación Turística		3,492,962
1000	SERVICIOS PERSONALES	2,852,586
1100	<i>Remuneraciones al personal de carácter permanente</i>	439,500
113001	Sueldos	439,500
1200	<i>Remuneraciones al personal de carácter transitorio</i>	663,600
121001	Honorarios Asimilables a Salarios	663,600
1300	<i>Remuneraciones adicionales y especiales</i>	1,558,478
132001	Prima Vacacional y Dominical	14,654
132002	Gratificación Anual	303,336
134001	Compensaciones	1,240,488
1400	<i>Seguridad Social</i>	106,032
141001	Aportaciones al ISSSTE	43,884
141004	Aportaciones al Seguro de Cesantía en Edad Avanzada y Vejez	14,004
142001	Aportaciones a FOVISSSTE	22,008
143001	Aportaciones al SAR	8,856
144001	Cuotas al Seguro de Vida Personal	17,280
1500	<i>Otras prestaciones sociales y económicas</i>	80,536
153001	Fondo para Pensiones	8,856
154001	Prestaciones Establecidas por Condiciones Generales de Trabajo	57,600
154004	Ayuda para Útiles Escolares	14,080
1600	<i>Previsiones</i>	4,440
161001	Previsiones de Carácter Laboral, Económica y de Seguridad Social	4,440
2000	MATERIALES Y SUMINISTROS	56,400
2100	<i>Materiales de administración, emisión de documentos y artículos oficiales</i>	30,400



Presupuesto de Egresos del Estado de Hidalgo
Ejercicio Fiscal 2020

Clasificación Institucional por objeto del gasto

Complementario 27

	Descripción	Monto Presupuestado
211001	Material de Oficina	15,400
211002	Gastos de Oficina	15,000
2200	<i>Alimentos y utensilios</i>	21,000
221001	Alimentación de Personas	21,000
2700	<i>Vestuario, blancos, prendas de protección y artículos deportivos</i>	5,000
271001	Vestuario y Uniformes	5,000
3000	SERVICIOS GENERALES	583,976
3700	<i>Servicios de traslado y viáticos</i>	8,600
375001	Viáticos en el País	8,600
3900	<i>Otros servicios generales</i>	575,376
392001	Pago de ISR	484,752
398001	Impuesto sobre Nóminas y Otros que se Deriven de una Relación Laboral	90,624
	Dirección General de Innovación Turística	2,576,103
1000	SERVICIOS PERSONALES	1,774,009
1100	<i>Remuneraciones al personal de carácter permanente</i>	329,928
113001	Sueldos	329,928
1300	<i>Remuneraciones adicionales y especiales</i>	1,318,685
132001	Prima Vacacional y Dominical	11,000
132002	Gratificación Anual	250,461
134001	Compensaciones	1,057,224
1400	<i>Seguridad Social</i>	79,572
141001	Aportaciones al ISSSTE	32,940
141004	Aportaciones al Seguro de Cesantía en Edad Avanzada y Vejez	10,512
142001	Aportaciones a FOVISSSTE	16,512
143001	Aportaciones al SAR	6,648
144001	Cuotas al Seguro de Vida Personal	12,960
1500	<i>Otras prestaciones sociales y económicas</i>	42,488
		209



Presupuesto de Egresos del Estado de Hidalgo
Ejercicio Fiscal 2020

Clasificación Institucional por objeto del gasto

Complementario 27

	Descripción	Monto Presupuestado
153001	Fondo para Pensiones	6,648
154001	Prestaciones Establecidas por Condiciones Generales de Trabajo	28,800
154004	Ayuda para Útiles Escolares	7,040
1600	<i>Previsiones</i>	3,336
161001	Previsiones de Carácter Laboral, Económica y de Seguridad Social	3,336
2000	MATERIALES Y SUMINISTROS	68,882
2100	<i>Materiales de administración, emisión de documentos y artículos oficiales</i>	42,882
211001	Material de Oficina	25,000
211002	Gastos de Oficina	9,000
214001	Materiales y Útiles Consumibles para el Procesamiento en Equipos y Bienes Informáticos	8,882
2200	<i>Alimentos y utensilios</i>	14,000
221001	Alimentación de Personas	14,000
2700	<i>Vestuario, blancos, prendas de protección y artículos deportivos</i>	12,000
271001	Vestuario y Uniformes	12,000
3000	SERVICIOS GENERALES	733,212
3300	<i>Servicios profesionales, científicos, técnicos y otros servicios</i>	48,000
333001	Servicios de Informática	20,000
339003	Servicios Integrales	28,000
3700	<i>Servicios de traslado y viáticos</i>	15,000
375001	Viáticos en el País	15,000
3800	<i>Servicios oficiales</i>	207,000
382001	Gastos de Orden Social y Cultural	207,000
3900	<i>Otros servicios generales</i>	463,212
392001	Pago de ISR	404,088
398001	Impuesto sobre Nóminas y Otros que se Deriven de una Relación Laboral	59,124



Presupuesto de Egresos del Estado de Hidalgo
Ejercicio Fiscal 2020*Clasificación Institucional por objeto del gasto***Complementario 27**

Descripción		Monto Presupuestado
Secretaría de Contraloría		165,970,114
Secretaría de Contraloría		38,774,588
1000	SERVICIOS PERSONALES	13,110,960
1100	Remuneraciones al personal de carácter permanente	2,196,396
113001	Sueldos	2,196,396
1200	Remuneraciones al personal de carácter transitorio	3,158,400
121001	Honorarios Asimilables a Salarios	3,158,400
1300	Remuneraciones adicionales y especiales	6,783,216
131001	Prima Quinquenal	10,020
132001	Prima Vacacional y Dominical	74,133
132002	Gratificación Anual	1,361,511
134001	Compensaciones	5,337,552
1400	Seguridad Social	532,200
141001	Aportaciones al ISSSTE	219,300
141004	Aportaciones al Seguro de Cesantía en Edad Avanzada y Vejez	69,996
142001	Aportaciones a FOVISSSTE	110,052
143001	Aportaciones al SAR	44,292
144001	Cuotas al Seguro de Vida Personal	88,560
1500	Otras prestaciones sociales y económicas	417,372
153001	Fondo para Pensiones	44,292
154001	Prestaciones Establecidas por Condiciones Generales de Trabajo	295,200
154003	Asignaciones Adicionales al Sueldo	5,600
154004	Ayuda para Útiles Escolares	66,880
154005	Ayuda para Transporte	5,400
1600	Previsiones	22,176
161001	Previsiones de Carácter Laboral, Económica y de Seguridad Social	22,176
1700	Pago de estímulos a servidores públicos	1,200
171001	Estímulos	1,200



Presupuesto de Egresos del Estado de Hidalgo
Ejercicio Fiscal 2020

Clasificación Institucional por objeto del gasto

Complementario 27

	Descripción	Monto Presupuestado
2000	MATERIALES Y SUMINISTROS	1,461,818
2100	<i>Materiales de administración, emisión de documentos y artículos oficiales</i>	224,732
211001	Material de Oficina	33,000
211002	Gastos de Oficina	66,890
212001	Materiales y Útiles de Impresión y Reproducción	11,460
214001	Materiales y Útiles Consumibles para el Procesamiento en Equipos y Bienes Informáticos	61,347
214002	Materiales de Grabación	1,835
215001	Suscripciones a Publicaciones y Periódicos	22,200
216001	Material de Limpieza	28,000
2200	<i>Alimentos y utensilios</i>	53,000
221001	Alimentación de Personas	53,000
2400	<i>Materiales y artículos de construcción y de reparación</i>	49,672
246001	Material Eléctrico	41,172
249001	Otros Materiales y Artículos de Construcción y Reparación	8,500
2500	<i>Productos químicos, farmacéuticos y de laboratorio</i>	2,000
253001	Medicinas y Productos Farmacéuticos	2,000
2600	<i>Combustibles, lubricantes y aditivos</i>	1,072,014
261001	Combustibles y Lubricantes para Vehículos y Equipos Terrestres	1,072,014
2700	<i>Vestuario, blancos, prendas de protección y artículos deportivos</i>	30,000
271001	Vestuario y Uniformes	30,000
2900	<i>Herramientas, refacciones y accesorios menores</i>	30,400
291001	Herramientas Menores	11,400
292001	Refacciones y Accesorios Menores de Edificios	8,500
294001	Refacciones y Accesorios Menores de Equipo de Cómputo y Tecnologías de la Información	10,500
3000	SERVICIOS GENERALES	4,201,810
3100	<i>Servicios básicos</i>	49,881



Presupuesto de Egresos del Estado de Hidalgo
Ejercicio Fiscal 2020

Clasificación Institucional por objeto del gasto

Complementario 27

	Descripción	Monto Presupuestado
318001	Servicio Postal	29,881
319004	Servicios Integrales de Infraestructura de Cómputo	20,000
3300	<i>Servicios profesionales, científicos, técnicos y otros servicios</i>	1,528,991
333001	Servicios de Informática	4,450
334001	Capacitación	70,000
336001	Servicios de Apoyo Administrativo, Fotocopiado e Impresión	45,000
338001	Servicios de Vigilancia	1,409,541
3500	<i>Servicios de instalación, reparación, mantenimiento y conservación</i>	133,347
351001	Conservación y Mantenimiento Menor de Inmuebles	20,647
352001	Mantenimiento de Mobiliario y Equipo de Administración, Educacional y Recreativo	39,200
353001	Instalación, Reparación y Mantenimiento de Bienes Informáticos	2,000
355001	Mantenimiento de Vehículos	71,500
3600	<i>Servicios de comunicación social y publicidad</i>	25,000
363001	Servicios de Creatividad, Preproducción y Producción de Publicidad, excepto Internet	25,000
3700	<i>Servicios de traslado y viáticos</i>	59,725
372001	Pasajes Terrestres	23,900
375001	Viáticos en el País	35,825
3800	<i>Servicios oficiales</i>	22,000
382001	Gastos de Orden Social y Cultural	22,000
3900	<i>Otros servicios generales</i>	2,382,866
392001	Pago de ISR	1,956,552
392006	Pago de Derechos	16,514
398001	Impuesto sobre Nóminas y Otros que se Deriven de una Relación Laboral	409,800
6000	INVERSIÓN PÚBLICA	20,000,000
6100	<i>Obra pública en bienes de dominio público</i>	20,000,000
612001	Edificación no Habitacional	20,000,000



Presupuesto de Egresos del Estado de Hidalgo
Ejercicio Fiscal 2020

Clasificación Institucional por objeto del gasto
Complementario 27

	Descripción	Monto Presupuestado
	Dirección General de Órganos de Control y Vigilancia	44,564,165
1000	SERVICIOS PERSONALES	18,859,778
1100	<i>Remuneraciones al personal de carácter permanente</i>	2,550,336
113001	Sueldos	2,550,336
1200	<i>Remuneraciones al personal de carácter transitorio</i>	2,000,600
121001	Honorarios Asimilables a Salarios	2,000,600
1300	<i>Remuneraciones adicionales y especiales</i>	13,509,762
132001	Prima Vacacional y Dominical	85,040
132002	Gratificación Anual	2,443,258
134001	Compensaciones	10,981,464
1400	<i>Seguridad Social</i>	614,448
141001	Aportaciones al ISSSTE	254,592
141004	Aportaciones al Seguro de Cesantía en Edad Avanzada y Vejez	81,276
142001	Aportaciones a FOVISSSTE	127,776
143001	Aportaciones al SAR	51,444
144001	Cuotas al Seguro de Vida Personal	99,360
1500	<i>Otras prestaciones sociales y económicas</i>	158,964
153001	Fondo para Pensiones	51,444
154001	Prestaciones Establecidas por Condiciones Generales de Trabajo	86,400
154004	Ayuda para Útiles Escolares	21,120
1600	<i>Previsiones</i>	25,668
161001	Previsiones de Carácter Laboral, Económica y de Seguridad Social	25,668
2000	MATERIALES Y SUMINISTROS	368,813
2100	<i>Materiales de administración, emisión de documentos y artículos oficiales</i>	168,804
211001	Material de Oficina	75,761
211002	Gastos de Oficina	13,140



Presupuesto de Egresos del Estado de Hidalgo
Ejercicio Fiscal 2020

Clasificación Institucional por objeto del gasto

Complementario 27

	Descripción	Monto Presupuestado
214001	Materiales y Útiles Consumibles para el Procesamiento en Equipos y Bienes Informáticos	79,903
2600	<i>Combustibles, lubricantes y aditivos</i>	176,776
261001	Combustibles y Lubricantes para Vehículos y Equipos Terrestres	176,776
2900	<i>Herramientas, refacciones y accesorios menores</i>	23,233
294001	Refacciones y Accesorios Menores de Equipo de Cómputo y Tecnologías de la Información	23,233
3000	SERVICIOS GENERALES	5,335,574
3100	<i>Servicios básicos</i>	24,183
316001	Servicios de Telecomunicaciones	24,183
3500	<i>Servicios de instalación, reparación, mantenimiento y conservación</i>	68,719
355001	Mantenimiento de Vehículos	68,719
3700	<i>Servicios de traslado y viáticos</i>	484,648
372001	Pasajes Terrestres	248,018
375001	Viáticos en el País	236,630
3900	<i>Otros servicios generales</i>	4,758,024
392001	Pago de ISR	4,136,304
398001	Impuesto sobre Nóminas y Otros que se Deriven de una Relación Laboral	621,720
4000	TRANSFERENCIAS, ASIGNACIONES, SUBSIDIOS Y OTRAS AYUDAS	20,000,000
4100	<i>Transferencias internas y asignaciones al sector público</i>	20,000,000
415001	Transferencias Internas Otorgadas a Entidades Paraestatales No Empresariales y No Financieras	20,000,000
	Dirección General de Inspección y Vigilancia de Obras y Acciones	44,268,902
1000	SERVICIOS PERSONALES	10,156,683
1100	<i>Remuneraciones al personal de carácter permanente</i>	2,034,264
113001	Sueldos	2,034,264
1200	<i>Remuneraciones al personal de carácter transitorio</i>	1,974,000
121001	Honorarios Asimilables a Salarios	1,974,000



Presupuesto de Egresos del Estado de Hidalgo
Ejercicio Fiscal 2020

Clasificación Institucional por objeto del gasto

Complementario 27

	Descripción	Monto Presupuestado
1300	<i>Remuneraciones adicionales y especiales</i>	5,201,759
131001	Prima Quinquenal	18,168
132001	Prima Vacacional y Dominical	68,723
132002	Gratificación Anual	1,094,424
134001	Compensaciones	4,020,444
1400	<i>Seguridad Social</i>	492,888
141001	Aportaciones al ISSSTE	203,100
141004	Aportaciones al Seguro de Cesantía en Edad Avanzada y Vejez	64,800
142001	Aportaciones a FOVISSSTE	101,892
143001	Aportaciones al SAR	41,016
144001	Cuotas al Seguro de Vida Personal	82,080
1500	<i>Otras prestaciones sociales y económicas</i>	432,016
153001	Fondo para Pensiones	41,016
154001	Prestaciones Establecidas por Condiciones Generales de Trabajo	309,600
154003	Asignaciones Adicionales al Sueldo	5,600
154004	Ayuda para Útiles Escolares	70,400
154005	Ayuda para Transporte	5,400
1600	<i>Previsiones</i>	20,556
161001	Previsiones de Carácter Laboral, Económica y de Seguridad Social	20,556
1700	<i>Pago de estímulos a servidores públicos</i>	1,200
171001	Estímulos	1,200
2000	MATERIALES Y SUMINISTROS	70,427
2100	<i>Materiales de administración, emisión de documentos y artículos oficiales</i>	29,280
211002	Gastos de Oficina	29,280
2700	<i>Vestuario, blancos, prendas de protección y artículos deportivos</i>	41,147
271001	Vestuario y Uniformes	41,147
3000	SERVICIOS GENERALES	2,175,608



Presupuesto de Egresos del Estado de Hidalgo
Ejercicio Fiscal 2020

Clasificación Institucional por objeto del gasto

Complementario 27

	Descripción	Monto Presupuestado
3500	<i>Servicios de instalación, reparación, mantenimiento y conservación</i>	74,000
355001	Mantenimiento de Vehículos	74,000
3700	<i>Servicios de traslado y viáticos</i>	354,720
372001	Pasajes Terrestres	48,000
375001	Viáticos en el País	306,720
3900	<i>Otros servicios generales</i>	1,746,888
392001	Pago de ISR	1,431,012
398001	Impuesto sobre Nóminas y Otros que se Deriven de una Relación Laboral	315,876
4000	TRANSFERENCIAS, ASIGNACIONES, SUBSIDIOS Y OTRAS AYUDAS	31,866,184
4100	<i>Transferencias internas y asignaciones al sector público</i>	31,866,184
411001	Asignaciones Presupuestarias al Poder Ejecutivo	31,866,184
Dirección General de Responsabilidades y Situación Patrimonial		6,367,633
1000	SERVICIOS PERSONALES	5,314,560
1100	<i>Remuneraciones al personal de carácter permanente</i>	814,044
113001	Sueldos	814,044
1200	<i>Remuneraciones al personal de carácter transitorio</i>	1,292,200
121001	Honorarios Asimilables a Salarios	1,292,200
1300	<i>Remuneraciones adicionales y especiales</i>	2,847,588
131001	Prima Quinquenal	26,196
132001	Prima Vacacional y Dominical	28,802
132002	Gratificación Anual	553,546
134001	Compensaciones	2,239,044
1400	<i>Seguridad Social</i>	196,824
141001	Aportaciones al ISSSTE	81,276
141004	Aportaciones al Seguro de Cesantía en Edad Avanzada y Vejez	25,944
142001	Aportaciones a FOVISSSTE	40,788
143001	Aportaciones al SAR	16,416



Presupuesto de Egresos del Estado de Hidalgo
Ejercicio Fiscal 2020

Clasificación Institucional por objeto del gasto

Complementario 27

	Descripción	Monto Presupuestado
144001	Cuotas al Seguro de Vida Personal	32,400
1500	Otras prestaciones sociales y económicas	153,296
153001	Fondo para Pensiones	16,416
154001	Prestaciones Establecidas por Condiciones Generales de Trabajo	100,800
154003	Asignaciones Adicionales al Sueldo	11,200
154004	Ayuda para Útiles Escolares	14,080
154005	Ayuda para Transporte	10,800
1600	Previsiones	8,208
161001	Previsiones de Carácter Laboral, Económica y de Seguridad Social	8,208
1700	Pago de estímulos a servidores públicos	2,400
171001	Estímulos	2,400
2000	MATERIALES Y SUMINISTROS	33,850
2100	Materiales de administración, emisión de documentos y artículos oficiales	33,850
211001	Material de Oficina	6,000
211002	Gastos de Oficina	27,850
3000	SERVICIOS GENERALES	1,019,223
3500	Servicios de instalación, reparación, mantenimiento y conservación	18,000
355001	Mantenimiento de Vehículos	18,000
3700	Servicios de traslado y viáticos	16,191
372001	Pasajes Terrestres	10,161
375001	Viáticos en el País	6,030
3900	Otros servicios generales	985,032
392001	Pago de ISR	819,120
398001	Impuesto sobre Nóminas y Otros que se Deriven de una Relación Laboral	165,912
	Dirección General de Vinculación y Contraloría Social	5,530,341
1000	SERVICIOS PERSONALES	3,761,122



Presupuesto de Egresos del Estado de Hidalgo
Ejercicio Fiscal 2020

Clasificación Institucional por objeto del gasto

Complementario 27

	Descripción	Monto Presupuestado
1100	Remuneraciones al personal de carácter permanente	537,036
113001	Sueldos	537,036
1200	Remuneraciones al personal de carácter transitorio	1,201,200
121001	Honorarios Asimilables a Salarios	1,201,200
1300	Remuneraciones adicionales y especiales	1,786,994
132001	Prima Vacacional y Dominical	17,906
132002	Gratificación Anual	352,704
134001	Compensaciones	1,416,384
1400	Seguridad Social	130,044
141001	Aportaciones al ISSSTE	53,616
141004	Aportaciones al Seguro de Cesantía en Edad Avanzada y Vejez	17,112
142001	Aportaciones a FOVISSSTE	26,892
143001	Aportaciones al SAR	10,824
144001	Cuotas al Seguro de Vida Personal	21,600
1500	Otras prestaciones sociales y económicas	100,424
153001	Fondo para Pensiones	10,824
154001	Prestaciones Establecidas por Condiciones Generales de Trabajo	72,000
154004	Ayuda para Útiles Escolares	17,600
1600	Previsiones	5,424
161001	Previsiones de Carácter Laboral, Económica y de Seguridad Social	5,424
2000	MATERIALES Y SUMINISTROS	123,000
2100	Materiales de administración, emisión de documentos y artículos oficiales	63,000
211001	Material de Oficina	28,000
211002	Gastos de Oficina	35,000
2700	Vestuario, blancos, prendas de protección y artículos deportivos	60,000
271001	Vestuario y Uniformes	60,000
3000	SERVICIOS GENERALES	1,566,219



Presupuesto de Egresos del Estado de Hidalgo
Ejercicio Fiscal 2020

Clasificación Institucional por objeto del gasto

Complementario 27

	Descripción	Monto Presupuestado
3300	<i>Servicios profesionales, científicos, técnicos y otros servicios</i>	49,760
336001	Servicios de Apoyo Administrativo, Fotocopiado e Impresión	49,760
3500	<i>Servicios de instalación, reparación, mantenimiento y conservación</i>	31,000
355001	Mantenimiento de Vehículos	31,000
3600	<i>Servicios de comunicación social y publicidad</i>	105,000
363001	Servicios de Creatividad, Preproducción y Producción de Publicidad, excepto Internet	105,000
3700	<i>Servicios de traslado y viáticos</i>	256,415
372001	Pasajes Terrestres	46,000
375001	Viáticos en el País	210,415
3800	<i>Servicios oficiales</i>	484,000
382001	Gastos de Orden Social y Cultural	484,000
3900	<i>Otros servicios generales</i>	640,044
392001	Pago de ISR	523,620
398001	Impuesto sobre Nóminas y Otros que se Deriven de una Relación Laboral	116,424
4000	TRANSFERENCIAS, ASIGNACIONES, SUBSIDIOS Y OTRAS AYUDAS	80,000
4400	<i>Ayudas sociales</i>	80,000
441002	Premios, Recompensas, Pensiones de Gracia y Pensión Recreativa Estudiantil	80,000
Dirección General de Auditoría Gubernamental		13,604,516
1000	SERVICIOS PERSONALES	11,211,256
1100	<i>Remuneraciones al personal de carácter permanente</i>	2,045,304
113001	Sueldos	2,045,304
1200	<i>Remuneraciones al personal de carácter transitorio</i>	2,760,800
121001	Honorarios Asimilables a Salarios	2,760,800
1300	<i>Remuneraciones adicionales y especiales</i>	5,473,796
132001	Prima Vacacional y Dominical	68,946
132002	Gratificación Anual	1,140,338
		220



Presupuesto de Egresos del Estado de Hidalgo
Ejercicio Fiscal 2020

Clasificación Institucional por objeto del gasto

Complementario 27

	Descripción	Monto Presupuestado
134001	Compensaciones	4,264,512
1400	Seguridad Social	495,156
141001	Aportaciones al ISSSTE	204,228
141004	Aportaciones al Seguro de Cesantía en Edad Avanzada y Vejez	65,172
142001	Aportaciones a FOVISSSTE	102,432
143001	Aportaciones al SAR	41,244
144001	Cuotas al Seguro de Vida Personal	82,080
1500	Otras prestaciones sociales y económicas	414,324
153001	Fondo para Pensiones	41,244
154001	Prestaciones Establecidas por Condiciones Generales de Trabajo	295,200
154003	Asignaciones Adicionales al Sueldo	5,600
154004	Ayuda para Útiles Escolares	66,880
154005	Ayuda para Transporte	5,400
1600	Previsiones	20,676
161001	Previsiones de Carácter Laboral, Económica y de Seguridad Social	20,676
1700	Pago de estímulos a servidores públicos	1,200
171001	Estímulos	1,200
2000	MATERIALES Y SUMINISTROS	130,053
2100	Materiales de administración, emisión de documentos y artículos oficiales	114,554
211001	Material de Oficina	54,554
211002	Gastos de Oficina	60,000
2200	Alimentos y utensilios	15,499
221001	Alimentación de Personas	15,499
3000	SERVICIOS GENERALES	2,263,207
3300	Servicios profesionales, científicos, técnicos y otros servicios	5,000
336001	Servicios de Apoyo Administrativo, Fotocopiado e Impresión	5,000
3500	Servicios de instalación, reparación, mantenimiento y conservación	72,000



Presupuesto de Egresos del Estado de Hidalgo
Ejercicio Fiscal 2020

Clasificación Institucional por objeto del gasto

Complementario 27

	Descripción	Monto Presupuestado
355001	Mantenimiento de Vehículos	72,000
3700	<i>Servicios de traslado y viáticos</i>	<i>301,199</i>
372001	Pasajes Terrestres	59,999
375001	Viáticos en el País	235,500
379001	Otros Servicios de Traslado y Hospedaje	5,700
3800	<i>Servicios oficiales</i>	<i>36,900</i>
382001	Gastos de Orden Social y Cultural	36,900
3900	<i>Otros servicios generales</i>	<i>1,848,108</i>
392001	Pago de ISR	1,501,452
398001	Impuesto sobre Nóminas y Otros que se Deriven de una Relación Laboral	346,656
	Dirección General de Políticas de Transparencia	4,391,901
1000	SERVICIOS PERSONALES	3,361,936
1100	<i>Remuneraciones al personal de carácter permanente</i>	<i>605,136</i>
113001	Sueldos	605,136
1200	<i>Remuneraciones al personal de carácter transitorio</i>	<i>110,600</i>
121001	Honorarios Asimilables a Salarios	110,600
1300	<i>Remuneraciones adicionales y especiales</i>	<i>2,430,212</i>
131001	Prima Quinquenal	12,972
132001	Prima Vacacional y Dominical	21,072
132002	Gratificación Anual	460,040
134001	Compensaciones	1,936,128
1400	<i>Seguridad Social</i>	<i>145,980</i>
141001	Aportaciones al ISSSTE	60,420
141004	Aportaciones al Seguro de Cesantía en Edad Avanzada y Vejez	19,284
142001	Aportaciones a FOVISSSTE	30,312
143001	Aportaciones al SAR	12,204
144001	Cuotas al Seguro de Vida Personal	23,760
		222



Presupuesto de Egresos del Estado de Hidalgo
Ejercicio Fiscal 2020

Clasificación Institucional por objeto del gasto

Complementario 27

	Descripción	Monto Presupuestado
1500	<i>Otras prestaciones sociales y económicas</i>	<i>62,724</i>
153001	Fondo para Pensiones	12,204
154001	Prestaciones Establecidas por Condiciones Generales de Trabajo	36,000
154003	Asignaciones Adicionales al Sueldo	5,600
154004	Ayuda para Útiles Escolares	3,520
154005	Ayuda para Transporte	5,400
1600	<i>Previsiones</i>	<i>6,084</i>
161001	Previsiones de Carácter Laboral, Económica y de Seguridad Social	6,084
1700	<i>Pago de estímulos a servidores públicos</i>	<i>1,200</i>
171001	Estímulos	1,200
2000	MATERIALES Y SUMINISTROS	89,695
2100	<i>Materiales de administración, emisión de documentos y artículos oficiales</i>	<i>89,695</i>
211002	Gastos de Oficina	20,095
215001	Suscripciones a Publicaciones y Periódicos	69,600
3000	SERVICIOS GENERALES	892,270
3300	<i>Servicios profesionales, científicos, técnicos y otros servicios</i>	<i>42,800</i>
336001	Servicios de Apoyo Administrativo, Fotocopiado e Impresión	42,800
3700	<i>Servicios de traslado y viáticos</i>	<i>23,050</i>
372001	Pasajes Terrestres	8,000
375001	Viáticos en el País	15,050
3800	<i>Servicios oficiales</i>	<i>10,000</i>
382001	Gastos de Orden Social y Cultural	10,000
3900	<i>Otros servicios generales</i>	<i>816,420</i>
392001	Pago de ISR	706,344
398001	Impuesto sobre Nóminas y Otros que se Deriven de una Relación Laboral	110,076
4000	TRANSFERENCIAS, ASIGNACIONES, SUBSIDIOS Y OTRAS AYUDAS	48,000



Presupuesto de Egresos del Estado de Hidalgo
Ejercicio Fiscal 2020

Clasificación Institucional por objeto del gasto

Complementario 27

	Descripción	Monto Presupuestado
4400	Ayudas sociales	48,000
441002	Premios, Recompensas, Pensiones de Gracia y Pensión Recreativa Estudiantil	48,000
Dirección General de Padrones y Procedimientos de Contratación		8,468,068
1000	SERVICIOS PERSONALES	6,886,963
1100	Remuneraciones al personal de carácter permanente	1,346,856
113001	Sueldos	1,346,856
1200	Remuneraciones al personal de carácter transitorio	1,135,400
121001	Honorarios Asimilables a Salarios	1,135,400
1300	Remuneraciones adicionales y especiales	3,707,647
131001	Prima Quinquenal	45,312
132001	Prima Vacacional y Dominical	49,379
132002	Gratificación Anual	763,640
134001	Compensaciones	2,849,316
1400	Seguridad Social	326,016
141001	Aportaciones al ISSSTE	134,472
141004	Aportaciones al Seguro de Cesantía en Edad Avanzada y Vejez	42,912
142001	Aportaciones a FOVISSSTE	67,476
143001	Aportaciones al SAR	27,156
144001	Cuotas al Seguro de Vida Personal	54,000
1500	Otras prestaciones sociales y económicas	351,436
153001	Fondo para Pensiones	27,156
154001	Prestaciones Establecidas por Condiciones Generales de Trabajo	237,600
154003	Asignaciones Adicionales al Sueldo	28,000
154004	Ayuda para Útiles Escolares	31,680
154005	Ayuda para Transporte	27,000
1600	Previsiones	13,608
161001	Previsiones de Carácter Laboral, Económica y de Seguridad Social	13,608
		224



Presupuesto de Egresos del Estado de Hidalgo
Ejercicio Fiscal 2020

Clasificación Institucional por objeto del gasto

Complementario 27

	Descripción	Monto Presupuestado
1700	<i>Pago de estímulos a servidores públicos</i>	6,000
171001	Estímulos	6,000
2000	MATERIALES Y SUMINISTROS	45,552
2100	<i>Materiales de administración, emisión de documentos y artículos oficiales</i>	45,552
211001	Material de Oficina	13,776
211002	Gastos de Oficina	31,776
3000	SERVICIOS GENERALES	1,535,553
3500	<i>Servicios de instalación, reparación, mantenimiento y conservación</i>	29,225
355001	Mantenimiento de Vehículos	29,225
3700	<i>Servicios de traslado y viáticos</i>	257,476
372001	Pasajes Terrestres	122,476
375001	Viáticos en el País	135,000
3900	<i>Otros servicios generales</i>	1,248,852
392001	Pago de ISR	1,034,052
398001	Impuesto sobre Nóminas y Otros que se Deriven de una Relación Laboral	214,800



Presupuesto de Egresos del Estado de Hidalgo
Ejercicio Fiscal 2020

Clasificación Institucional por objeto del gasto

Complementario 27

Descripción	Monto Presupuestado
Secretaría de Educación Pública	558,537,480
Secretaría de Educación Pública	251,042,748
1000 SERVICIOS PERSONALES	760,520
1100 Remuneraciones al personal de carácter permanente	64,248
113001 Sueldos	64,248
1300 Remuneraciones adicionales y especiales	679,208
132001 Prima Vacacional y Dominical	2,142
132002 Gratificación Anual	113,378
134001 Compensaciones	563,688
1400 Seguridad Social	15,120
141001 Aportaciones al ISSSTE	6,408
141004 Aportaciones al Seguro de Cesantía en Edad Avanzada y Vejez	2,040
142001 Aportaciones a FOVISSSTE	3,216
143001 Aportaciones al SAR	1,296
144001 Cuotas al Seguro de Vida Personal	2,160
1500 Otras prestaciones sociales y económicas	1,296
153001 Fondo para Pensiones	1,296
1600 Previsiones	648
161001 Previsiones de Carácter Laboral, Económica y de Seguridad Social	648
3000 SERVICIOS GENERALES	282,228
3900 Otros servicios generales	282,228
392001 Pago de ISR	254,988
398001 Impuesto sobre Nóminas y Otros que se Deriven de una Relación Laboral	27,240
4000 TRANSFERENCIAS, ASIGNACIONES, SUBSIDIOS Y OTRAS AYUDAS	250,000,000
4100 Transferencias internas y asignaciones al sector público	250,000,000
415001 Transferencias Internas Otorgadas a Entidades Paraestatales No Empresariales y No Financieras	250,000,000



Presupuesto de Egresos del Estado de Hidalgo
Ejercicio Fiscal 2020*Clasificación Institucional por objeto del gasto***Complementario 27**

	Descripción	Monto Presupuestado
	Subsecretaría de Educación Media Superior y Superior	307,494,732
1000	SERVICIOS PERSONALES	26,919,592
1100	<i>Remuneraciones al personal de carácter permanente</i>	5,253,300
113001	Sueldos	5,253,300
1200	<i>Remuneraciones al personal de carácter transitorio</i>	3,406,200
121001	Honorarios Asimilables a Salarios	3,406,200
1300	<i>Remuneraciones adicionales y especiales</i>	15,753,840
131001	Prima Quinquenal	59,244
132001	Prima Vacacional y Dominical	182,310
132002	Gratificación Anual	3,184,062
134001	Compensaciones	12,328,224
1400	<i>Seguridad Social</i>	1,270,440
141001	Aportaciones al ISSSTE	524,556
141004	Aportaciones al Seguro de Cesantía en Edad Avanzada y Vejez	167,400
142001	Aportaciones a FOVISSSTE	263,076
143001	Aportaciones al SAR	105,888
144001	Cuotas al Seguro de Vida Personal	209,520
1500	<i>Otras prestaciones sociales y económicas</i>	1,173,088
153001	Fondo para Pensiones	105,888
154001	Prestaciones Establecidas por Condiciones Generales de Trabajo	820,800
154003	Asignaciones Adicionales al Sueldo	44,800
154004	Ayuda para Útiles Escolares	158,400
154005	Ayuda para Transporte	43,200
1600	<i>Previsiones</i>	53,124
161001	Previsiones de Carácter Laboral, Económica y de Seguridad Social	53,124
1700	<i>Pago de estímulos a servidores públicos</i>	9,600
171001	Estímulos	9,600
2000	MATERIALES Y SUMINISTROS	3,766,930



Presupuesto de Egresos del Estado de Hidalgo
Ejercicio Fiscal 2020

Clasificación Institucional por objeto del gasto

Complementario 27

	Descripción	Monto Presupuestado
2100	<i>Materiales de administración, emisión de documentos y artículos oficiales</i>	2,137,178
211001	Material de Oficina	664,992
211002	Gastos de Oficina	185,500
211003	Muebles de Oficina, Estantería y Equipo de Administración	60,000
212001	Materiales y Útiles de Impresión y Reproducción	535,000
214001	Materiales y Útiles Consumibles para el Procesamiento en Equipos y Bienes Informáticos	670,695
216001	Material de Limpieza	20,991
2200	<i>Alimentos y utensilios</i>	85,000
221001	Alimentación de Personas	61,000
221006	Productos Alimenticios para el Personal Derivado de Actividades Extraordinarias	24,000
2400	<i>Materiales y artículos de construcción y de reparación</i>	42,752
246001	Material Eléctrico	20,000
246002	Material Electrónico	6,000
247001	Artículos Metálicos para la Construcción	6,000
248001	Materiales Complementarios	5,000
249001	Otros Materiales y Artículos de Construcción y Reparación	5,752
2500	<i>Productos químicos, farmacéuticos y de laboratorio</i>	20,000
253001	Medicinas y Productos Farmacéuticos	20,000
2600	<i>Combustibles, lubricantes y aditivos</i>	1,338,500
261001	Combustibles y Lubricantes para Vehículos y Equipos Terrestres	1,338,500
2700	<i>Vestuario, blancos, prendas de protección y artículos deportivos</i>	100,000
271001	Vestuario y Uniformes	100,000
2900	<i>Herramientas, refacciones y accesorios menores</i>	43,500
291001	Herramientas Menores	10,000
292001	Refacciones y Accesorios Menores de Edificios	10,000
		228



Presupuesto de Egresos del Estado de Hidalgo
Ejercicio Fiscal 2020

Clasificación Institucional por objeto del gasto

Complementario 27

	Descripción	Monto Presupuestado
293001	Refacciones y Accesorios Menores de Mobiliario y Equipo de Administración, Educacional y Recreativo	10,000
294001	Refacciones y Accesorios Menores de Equipo de Cómputo y Tecnologías de la Información	13,500
3000	SERVICIOS GENERALES	11,785,436
3100	<i>Servicios básicos</i>	960,000
311001	Servicio de Energía Eléctrica	444,000
313001	Servicio de Agua	150,000
316003	Servicios de Internet	360,000
318001	Servicio Postal	6,000
3200	<i>Servicios de arrendamiento</i>	2,660,000
325001	Arrendamiento de Vehículos y Equipo de Transporte	2,600,000
327001	Arrendamiento de Activos Intangibles	60,000
3300	<i>Servicios profesionales, científicos, técnicos y otros servicios</i>	530,000
334001	Capacitación	20,000
336002	Formas Valoradas	210,000
338001	Servicios de Vigilancia	300,000
3400	<i>Servicios financieros, bancarios y comerciales</i>	150,000
345001	Seguros	150,000
3500	<i>Servicios de instalación, reparación, mantenimiento y conservación</i>	1,662,726
351001	Conservación y Mantenimiento Menor de Inmuebles	290,000
352001	Mantenimiento de Mobiliario y Equipo de Administración, Educacional y Recreativo	205,000
353001	Instalación, Reparación y Mantenimiento de Bienes Informáticos	266,726
355001	Mantenimiento de Vehículos	538,000
357003	Mantenimiento de Señalizaciones	20,000
358001	Servicios de Limpieza y Manejo de Desechos	300,000
359001	Servicios de Jardinería y Fumigación	43,000
3600	<i>Servicios de comunicación social y publicidad</i>	51,000



Presupuesto de Egresos del Estado de Hidalgo
 Ejercicio Fiscal 2020

Clasificación Institucional por objeto del gasto

Complementario 27

	Descripción	Monto Presupuestado
361002	Impresiones y Publicaciones Oficiales	51,000
3700	<i>Servicios de traslado y viáticos</i>	83,866
371001	Pasajes Aéreos	20,000
372001	Pasajes Terrestres	14,200
375001	Viáticos en el País	48,464
379001	Otros Servicios de Traslado y Hospedaje	1,202
3800	<i>Servicios oficiales</i>	285,000
381001	Gastos de Ceremonial	55,000
382001	Gastos de Orden Social y Cultural	225,000
383001	Congresos y Convenciones	5,000
3900	<i>Otros servicios generales</i>	5,402,844
392001	Pago de ISR	4,500,408
392006	Pago de Derechos	48,000
398001	Impuesto sobre Nóminas y Otros que se Deriven de una Relación Laboral	854,436
4000	TRANSFERENCIAS, ASIGNACIONES, SUBSIDIOS Y OTRAS AYUDAS	265,022,774
4200	<i>Transferencias al resto del sector público</i>	135,551,495
421001	Transferencias Otorgadas a Organismos Entidades Paraestatales no Empresariales y No Financieras	135,551,495
4400	<i>Ayudas sociales</i>	129,071,279
442001	Becas y Otras Ayudas para Programas de Capacitación	118,781,430
444001	Ayudas Sociales a Actividades Científicas o Académicas	10,289,849
4800	<i>Donativos</i>	400,000
481001	Donativos a Instituciones sin Fines de Lucro	400,000



Presupuesto de Egresos del Estado de Hidalgo
Ejercicio Fiscal 2020*Clasificación Institucional por objeto del gasto***Complementario 27**

Descripción		Monto Presupuestado
Secretaría de Salud		71,091,370
Secretaría de Salud		47,722,892
1000	SERVICIOS PERSONALES	401,584
1100	<i>Remuneraciones al personal de carácter permanente</i>	118,416
113001	Sueldos	118,416
1300	<i>Remuneraciones adicionales y especiales</i>	233,424
132001	Prima Vacacional y Dominical	3,948
132002	Gratificación Anual	53,208
134001	Compensaciones	176,268
1400	<i>Seguridad Social</i>	28,224
141001	Aportaciones al ISSSTE	11,820
141004	Aportaciones al Seguro de Cesantía en Edad Avanzada y Vejez	3,768
142001	Aportaciones a FOVISSSTE	5,928
143001	Aportaciones al SAR	2,388
144001	Cuotas al Seguro de Vida Personal	4,320
1500	<i>Otras prestaciones sociales y económicas</i>	20,308
153001	Fondo para Pensiones	2,388
154001	Prestaciones Establecidas por Condiciones Generales de Trabajo	14,400
154004	Ayuda para Útiles Escolares	3,520
1600	<i>Previsiones</i>	1,212
161001	Previsiones de Carácter Laboral, Económica y de Seguridad Social	1,212
2000	MATERIALES Y SUMINISTROS	106,000
2100	<i>Materiales de administración, emisión de documentos y artículos oficiales</i>	57,000
211001	Material de Oficina	31,300
211002	Gastos de Oficina	6,000
214001	Materiales y Útiles Consumibles para el Procesamiento en Equipos y Bienes Informáticos	19,700



Presupuesto de Egresos del Estado de Hidalgo
Ejercicio Fiscal 2020

Clasificación Institucional por objeto del gasto

Complementario 27

	Descripción	Monto Presupuestado
2600	<i>Combustibles, lubricantes y aditivos</i>	49,000
261001	<i>Combustibles y Lubricantes para Vehículos y Equipos Terrestres</i>	49,000
3000	SERVICIOS GENERALES	116,636
3300	<i>Servicios profesionales, científicos, técnicos y otros servicios</i>	24,000
334001	<i>Capacitación</i>	24,000
3600	<i>Servicios de comunicación social y publicidad</i>	20,000
361002	<i>Impresiones y Publicaciones Oficiales</i>	20,000
3900	<i>Otros servicios generales</i>	72,636
392001	<i>Pago de ISR</i>	59,976
398001	<i>Impuesto sobre Nóminas y Otros que se Deriven de una Relación Laboral</i>	12,660
4000	TRANSFERENCIAS, ASIGNACIONES, SUBSIDIOS Y OTRAS AYUDAS	47,098,672
4800	<i>Donativos</i>	47,098,672
481001	<i>Donativos a Instituciones sin Fines de Lucro</i>	47,098,672
Subsecretaría de Salud Pública		446,289
1000	SERVICIOS PERSONALES	294,595
1100	<i>Remuneraciones al personal de carácter permanente</i>	57,588
113001	<i>Sueldos</i>	57,588
1300	<i>Remuneraciones adicionales y especiales</i>	221,503
132001	<i>Prima Vacacional y Dominical</i>	1,920
132002	<i>Gratificación Anual</i>	42,391
134001	<i>Compensaciones</i>	177,192
1400	<i>Seguridad Social</i>	13,776
141001	<i>Aportaciones al ISSSTE</i>	5,748
141004	<i>Aportaciones al Seguro de Cesantía en Edad Avanzada y Vejez</i>	1,836
142001	<i>Aportaciones a FOVISSSTE</i>	2,880
143001	<i>Aportaciones al SAR</i>	1,152
144001	<i>Cuotas al Seguro de Vida Personal</i>	2,160
		232



Presupuesto de Egresos del Estado de Hidalgo
Ejercicio Fiscal 2020

Clasificación Institucional por objeto del gasto

Complementario 27

	Descripción	Monto Presupuestado
1500	Otras prestaciones sociales y económicas	1,152
153001	Fondo para Pensiones	1,152
1600	Previsiones	576
161001	Previsiones de Carácter Laboral, Económica y de Seguridad Social	576
2000	MATERIALES Y SUMINISTROS	80,006
2100	Materiales de administración, emisión de documentos y artículos oficiales	44,006
211001	Material de Oficina	17,200
211002	Gastos de Oficina	5,996
214001	Materiales y Útiles Consumibles para el Procesamiento en Equipos y Bienes Informáticos	20,810
2600	Combustibles, lubricantes y aditivos	36,000
261001	Combustibles y Lubricantes para Vehículos y Equipos Terrestres	36,000
3000	SERVICIOS GENERALES	71,688
3900	Otros servicios generales	71,688
392001	Pago de ISR	62,004
398001	Impuesto sobre Nóminas y Otros que se Deriven de una Relación Laboral	9,684
Subsecretaría de Servicios de Salud		5,374,269
1000	SERVICIOS PERSONALES	233,792
1100	Remuneraciones al personal de carácter permanente	57,588
113001	Sueldos	57,588
1300	Remuneraciones adicionales y especiales	160,700
132001	Prima Vacacional y Dominical	1,920
132002	Gratificación Anual	33,092
134001	Compensaciones	125,688
1400	Seguridad Social	13,776
141001	Aportaciones al ISSSTE	5,748
141004	Aportaciones al Seguro de Cesantía en Edad Avanzada y Vejez	1,836



Presupuesto de Egresos del Estado de Hidalgo
 Ejercicio Fiscal 2020

Clasificación Institucional por objeto del gasto

Complementario 27

	Descripción	Monto Presupuestado
142001	Aportaciones a FOVISSSTE	2,880
143001	Aportaciones al SAR	1,152
144001	Cuotas al Seguro de Vida Personal	2,160
1500	<i>Otras prestaciones sociales y económicas</i>	1,152
153001	Fondo para Pensiones	1,152
1600	<i>Previsiones</i>	576
161001	Previsiones de Carácter Laboral, Económica y de Seguridad Social	576
2000	MATERIALES Y SUMINISTROS	89,933
2100	<i>Materiales de administración, emisión de documentos y artículos oficiales</i>	40,433
211001	Material de Oficina	22,000
211002	Gastos de Oficina	6,600
214001	Materiales y Útiles Consumibles para el Procesamiento en Equipos y Bienes Informáticos	11,833
2600	<i>Combustibles, lubricantes y aditivos</i>	49,500
261001	Combustibles y Lubricantes para Vehículos y Equipos Terrestres	49,500
3000	SERVICIOS GENERALES	50,544
3900	<i>Otros servicios generales</i>	50,544
392001	Pago de ISR	42,984
398001	Impuesto sobre Nóminas y Otros que se Deriven de una Relación Laboral	7,560
4000	TRANSFERENCIAS, ASIGNACIONES, SUBSIDIOS Y OTRAS AYUDAS	5,000,000
4100	<i>Transferencias internas y asignaciones al sector público</i>	5,000,000
411001	Asignaciones Presupuestarias al Poder Ejecutivo	5,000,000
Subsecretaría de Administración, Finanzas y Planeación		801,674
1000	SERVICIOS PERSONALES	462,944
1100	<i>Remuneraciones al personal de carácter permanente</i>	112,296
113001	Sueldos	112,296
1300	<i>Remuneraciones adicionales y especiales</i>	320,288



Presupuesto de Egresos del Estado de Hidalgo
Ejercicio Fiscal 2020*Clasificación Institucional por objeto del gasto***Complementario 27**

	Descripción	Monto Presupuestado
132001	Prima Vacacional y Dominical	3,744
132002	Gratificación Anual	65,588
134001	Compensaciones	250,956
1400	<i>Seguridad Social</i>	26,976
141001	Aportaciones al ISSSTE	11,208
141004	Aportaciones al Seguro de Cesantía en Edad Avanzada y Vejez	3,576
142001	Aportaciones a FOVISSSTE	5,616
143001	Aportaciones al SAR	2,256
144001	Cuotas al Seguro de Vida Personal	4,320
1500	<i>Otras prestaciones sociales y económicas</i>	2,256
153001	Fondo para Pensiones	2,256
1600	<i>Previsiones</i>	1,128
161001	Previsiones de Carácter Laboral, Económica y de Seguridad Social	1,128
2000	MATERIALES Y SUMINISTROS	239,022
2100	<i>Materiales de administración, emisión de documentos y artículos oficiales</i>	191,022
211001	Material de Oficina	69,022
214001	Materiales y Útiles Consumibles para el Procesamiento en Equipos y Bienes Informáticos	67,000
216001	Material de Limpieza	55,000
2600	<i>Combustibles, lubricantes y aditivos</i>	48,000
261001	Combustibles y Lubricantes para Vehículos y Equipos Terrestres	48,000
3000	SERVICIOS GENERALES	99,708
3900	<i>Otros servicios generales</i>	99,708
392001	Pago de ISR	84,744
398001	Impuesto sobre Nóminas y Otros que se Deriven de una Relación Laboral	14,964
	Comisión de Arbitraje Médico del Estado de Hidalgo	8,003,893
1000	SERVICIOS PERSONALES	5,629,851



Presupuesto de Egresos del Estado de Hidalgo
Ejercicio Fiscal 2020

Clasificación Institucional por objeto del gasto

Complementario 27

	Descripción	Monto Presupuestado
1100	Remuneraciones al personal de carácter permanente	1,144,680
113001	Sueldos	1,144,680
1300	Remuneraciones adicionales y especiales	4,066,455
132001	Prima Vacacional y Dominical	38,169
132002	Gratificación Anual	791,166
134001	Compensaciones	3,237,120
1400	Seguridad Social	276,564
141001	Aportaciones al ISSSTE	114,300
141004	Aportaciones al Seguro de Cesantía en Edad Avanzada y Vejez	36,480
142001	Aportaciones a FOVISSSTE	57,336
143001	Aportaciones al SAR	23,088
144001	Cuotas al Seguro de Vida Personal	45,360
1500	Otras prestaciones sociales y económicas	130,608
153001	Fondo para Pensiones	23,088
154001	Prestaciones Establecidas por Condiciones Generales de Trabajo	86,400
154004	Ayuda para Útiles Escolares	21,120
1600	Previsiones	11,544
161001	Previsiones de Carácter Laboral, Económica y de Seguridad Social	11,544
2000	MATERIALES Y SUMINISTROS	141,023
2100	Materiales de administración, emisión de documentos y artículos oficiales	95,655
211001	Material de Oficina	41,735
211002	Gastos de Oficina	18,000
212001	Materiales y Útiles de Impresión y Reproducción	1,800
214001	Materiales y Útiles Consumibles para el Procesamiento en Equipos y Bienes Informáticos	12,000
216001	Material de Limpieza	18,000
217001	Material Didáctico	4,120



236

Presupuesto de Egresos del Estado de Hidalgo
Ejercicio Fiscal 2020*Clasificación Institucional por objeto del gasto***Complementario 27**

	Descripción	Monto Presupuestado
2400	<i>Materiales y artículos de construcción y de reparación</i>	3,000
246001	Material Eléctrico	1,500
249001	Otros Materiales y Artículos de Construcción y Reparación	1,500
2600	<i>Combustibles, lubricantes y aditivos</i>	39,018
261001	Combustibles y Lubricantes para Vehículos y Equipos Terrestres	39,018
2900	<i>Herramientas, refacciones y accesorios menores</i>	3,350
292001	Refacciones y Accesorios Menores de Edificios	3,000
293001	Refacciones y Accesorios Menores de Mobiliario y Equipo de Administración, Educacional y Recreativo	350
3000	SERVICIOS GENERALES	2,233,019
3100	<i>Servicios básicos</i>	66,000
311001	Servicio de Energía Eléctrica	30,000
313001	Servicio de Agua	5,400
314001	Servicio Telefónico Tradicional	27,600
317001	Servicios de Acceso de Internet, Redes y Procesamiento de Información	1,900
318001	Servicio Postal	1,100
3200	<i>Servicios de arrendamiento</i>	358,548
322001	Arrendamiento de Edificios	316,548
323001	Arrendamiento de Equipo y Bienes Informáticos	12,000
323002	Arrendamiento de Equipo de Fotocopiado	30,000
3300	<i>Servicios profesionales, científicos, técnicos y otros servicios</i>	390,165
331003	Servicios de Consultoría y Asesoría	61,750
333001	Servicios de Informática	8,880
336001	Servicios de Apoyo Administrativo, Fotocopiado e Impresión	14,279
338001	Servicios de Vigilancia	305,256
3500	<i>Servicios de instalación, reparación, mantenimiento y conservación</i>	16,250
352001	Mantenimiento de Mobiliario y Equipo de Administración, Educacional y Recreativo	4,750



Presupuesto de Egresos del Estado de Hidalgo
Ejercicio Fiscal 2020

Clasificación Institucional por objeto del gasto

Complementario 27

	Descripción	Monto Presupuestado
355001	Mantenimiento de Vehículos	9,000
358001	Servicios de Limpieza y Manejo de Desechos	2,500
3600	<i>Servicios de comunicación social y publicidad</i>	41,232
361001	Difusión de Programas y Actividades Gubernamentales	41,232
3700	<i>Servicios de traslado y viáticos</i>	5,500
375001	Viáticos en el País	5,500
3800	<i>Servicios oficiales</i>	6,500
383001	Congresos y Convenciones	6,500
3900	<i>Otros servicios generales</i>	1,348,824
392001	Pago de ISR	1,162,848
392006	Pago de Derechos	1,200
398001	Impuesto sobre Nóminas y Otros que se Deriven de una Relación Laboral	184,776
	Comisión para la Protección contra Riesgos Sanitarios del Estado de Hidalgo	2,047,172
1000	SERVICIOS PERSONALES	306,263
1100	<i>Remuneraciones al personal de carácter permanente</i>	56,364
113001	Sueldos	56,364
1300	<i>Remuneraciones adicionales y especiales</i>	234,671
132001	Prima Vacacional y Dominical	1,879
132002	Gratificación Anual	44,224
134001	Compensaciones	188,568
1400	<i>Seguridad Social</i>	13,536
141001	Aportaciones al ISSSTE	5,628
141004	Aportaciones al Seguro de Cesantía en Edad Avanzada y Vejez	1,800
142001	Aportaciones a FOVISSSTE	2,820
143001	Aportaciones al SAR	1,128
144001	Cuotas al Seguro de Vida Personal	2,160
1500	<i>Otras prestaciones sociales y económicas</i>	1,128



Presupuesto de Egresos del Estado de Hidalgo
Ejercicio Fiscal 2020

Clasificación Institucional por objeto del gasto

Complementario 27

	Descripción	Monto Presupuestado
153001	Fondo para Pensiones	1,128
1600	Previsiones	564
161001	Previsiones de Carácter Laboral, Económica y de Seguridad Social	564
2000	MATERIALES Y SUMINISTROS	528,397
2100	Materiales de administración, emisión de documentos y artículos oficiales	337,700
211001	Material de Oficina	100,000
211002	Gastos de Oficina	24,000
212001	Materiales y Útiles de Impresión y Reproducción	4,500
214001	Materiales y Útiles Consumibles para el Procesamiento en Equipos y Bienes Informáticos	190,000
216001	Material de Limpieza	19,200
2400	Materiales y artículos de construcción y de reparación	8,000
246001	Material Eléctrico	8,000
2600	Combustibles, lubricantes y aditivos	122,697
261001	Combustibles y Lubricantes para Vehículos y Equipos Terrestres	122,697
2900	Herramientas, refacciones y accesorios menores	60,000
294001	Refacciones y Accesorios Menores de Equipo de Cómputo y Tecnologías de la Información	60,000
3000	SERVICIOS GENERALES	1,212,512
3100	Servicios básicos	26,400
311001	Servicio de Energía Eléctrica	26,400
3200	Servicios de arrendamiento	433,800
322001	Arrendamiento de Edificios	433,800
3300	Servicios profesionales, científicos, técnicos y otros servicios	422,304
338001	Servicios de Vigilancia	422,304
3500	Servicios de instalación, reparación, mantenimiento y conservación	152,000
351001	Conservación y Mantenimiento Menor de Inmuebles	26,000
		239



Presupuesto de Egresos del Estado de Hidalgo
Ejercicio Fiscal 2020

Clasificación Institucional por objeto del gasto

Complementario 27

	Descripción	Monto Presupuestado
352001	Mantenimiento de Mobiliario y Equipo de Administración, Educacional y Recreativo	30,000
353001	Instalación, Reparación y Mantenimiento de Bienes Informáticos	36,000
355001	Mantenimiento de Vehículos	60,000
3800	<i>Servicios oficiales</i>	102,000
382001	Gastos de Orden Social y Cultural	102,000
3900	<i>Otros servicios generales</i>	76,008
392001	Pago de ISR	65,916
398001	Impuesto sobre Nóminas y Otros que se Deriven de una Relación Laboral	10,092
	Dirección General de Proyectos Estratégicos de Salud	2,965,466
1000	SERVICIOS PERSONALES	1,860,940
1100	<i>Remuneraciones al personal de carácter permanente</i>	269,088
113001	Sueldos	269,088
1300	<i>Remuneraciones adicionales y especiales</i>	1,500,648
132001	Prima Vacacional y Dominical	8,973
132002	Gratificación Anual	269,295
134001	Compensaciones	1,222,380
1400	<i>Seguridad Social</i>	65,148
141001	Aportaciones al ISSSTE	26,856
141004	Aportaciones al Seguro de Cesantía en Edad Avanzada y Vejez	8,580
142001	Aportaciones a FOVISSSTE	13,488
143001	Aportaciones al SAR	5,424
144001	Cuotas al Seguro de Vida Personal	10,800
1500	<i>Otras prestaciones sociales y económicas</i>	23,344
153001	Fondo para Pensiones	5,424
154001	Prestaciones Establecidas por Condiciones Generales de Trabajo	14,400
154004	Ayuda para Útiles Escolares	3,520



240

Presupuesto de Egresos del Estado de Hidalgo
Ejercicio Fiscal 2020*Clasificación Institucional por objeto del gasto***Complementario 27**

	Descripción	Monto Presupuestado
1600	<i>Previsiones</i>	2,712
161001	<i>Previsiones de Carácter Laboral, Económica y de Seguridad Social</i>	2,712
2000	MATERIALES Y SUMINISTROS	323,963
2100	<i>Materiales de administración, emisión de documentos y artículos oficiales</i>	50,160
211001	<i>Material de Oficina</i>	5,860
211002	<i>Gastos de Oficina</i>	14,010
214001	<i>Materiales y Útiles Consumibles para el Procesamiento en Equipos y Bienes Informáticos</i>	19,800
216001	<i>Material de Limpieza</i>	10,490
2500	<i>Productos químicos, farmacéuticos y de laboratorio</i>	227,850
254001	<i>Materiales, Accesorios y Suministros Médicos</i>	227,850
2600	<i>Combustibles, lubricantes y aditivos</i>	40,909
261001	<i>Combustibles y Lubricantes para Vehículos y Equipos Terrestres</i>	40,909
2900	<i>Herramientas, refacciones y accesorios menores</i>	5,044
294001	<i>Refacciones y Accesorios Menores de Equipo de Cómputo y Tecnologías de la Información</i>	5,044
3000	SERVICIOS GENERALES	780,563
3300	<i>Servicios profesionales, científicos, técnicos y otros servicios</i>	220,716
334001	<i>Capacitación</i>	188,700
336001	<i>Servicios de Apoyo Administrativo, Fotocopiado e Impresión</i>	32,016
3500	<i>Servicios de instalación, reparación, mantenimiento y conservación</i>	20,341
353001	<i>Instalación, Reparación y Mantenimiento de Bienes Informáticos</i>	7,901
355001	<i>Mantenimiento de Vehículos</i>	12,440
3700	<i>Servicios de traslado y viáticos</i>	1,640
375001	<i>Viáticos en el País</i>	1,640
3800	<i>Servicios oficiales</i>	2,250
382001	<i>Gastos de Orden Social y Cultural</i>	2,250
3900	<i>Otros servicios generales</i>	535,616
		241



Presupuesto de Egresos del Estado de Hidalgo
Ejercicio Fiscal 2020

Clasificación Institucional por objeto del gasto

Complementario 27

	Descripción	Monto Presupuestado
392001	Pago de ISR	471,768
392006	Pago de Derechos	800
398001	Impuesto sobre Nóminas y Otros que se Deriven de una Relación Laboral	63,048
Dirección General de Relaciones Intersectoriales		1,049,177
1000	SERVICIOS PERSONALES	734,834
1100	<i>Remuneraciones al personal de carácter permanente</i>	109,992
113001	Sueldos	109,992
1300	<i>Remuneraciones adicionales y especiales</i>	577,090
132001	Prima Vacacional y Dominical	3,667
132002	Gratificación Anual	104,523
134001	Compensaciones	468,900
1400	<i>Seguridad Social</i>	26,520
141001	Aportaciones al ISSSTE	10,980
141004	Aportaciones al Seguro de Cesantía en Edad Avanzada y Vejez	3,504
142001	Aportaciones a FOVISSSTE	5,508
143001	Aportaciones al SAR	2,208
144001	Cuotas al Seguro de Vida Personal	4,320
1500	<i>Otras prestaciones sociales y económicas</i>	20,128
153001	Fondo para Pensiones	2,208
154001	Prestaciones Establecidas por Condiciones Generales de Trabajo	14,400
154004	Ayuda para Útiles Escolares	3,520
1600	<i>Previsiones</i>	1,104
161001	Previsiones de Carácter Laboral, Económica y de Seguridad Social	1,104
2000	MATERIALES Y SUMINISTROS	83,143
2100	<i>Materiales de administración, emisión de documentos y artículos oficiales</i>	53,243
211001	Material de Oficina	13,008
		242



Presupuesto de Egresos del Estado de Hidalgo
Ejercicio Fiscal 2020

Clasificación Institucional por objeto del gasto

Complementario 27

	Descripción	Monto Presupuestado
211002	Gastos de Oficina	9,815
212001	Materiales y Útiles de Impresión y Reproducción	2,850
214001	Materiales y Útiles Consumibles para el Procesamiento en Equipos y Bienes Informáticos	27,570
2600	Combustibles, lubricantes y aditivos	29,900
261001	Combustibles y Lubricantes para Vehículos y Equipos Terrestres	29,900
3000	SERVICIOS GENERALES	231,200
3500	Servicios de instalación, reparación, mantenimiento y conservación	8,000
355001	Mantenimiento de Vehículos	8,000
3900	Otros servicios generales	223,200
392001	Pago de ISR	197,988
398001	Impuesto sobre Nóminas y Otros que se Deriven de una Relación Laboral	25,212
	Centro Estatal de Trasplantes de Órganos, Tejidos y Células de Seres Humanos para el Estado de Hidalgo	2,680,538
1000	SERVICIOS PERSONALES	1,690,034
1100	Remuneraciones al personal de carácter permanente	453,384
113001	Sueldos	453,384
1300	Remuneraciones adicionales y especiales	1,105,006
132001	Prima Vacacional y Dominical	15,114
132002	Gratificación Anual	236,032
134001	Compensaciones	853,860
1400	Seguridad Social	100,068
141001	Aportaciones al ISSSTE	45,228
141004	Aportaciones al Seguro de Cesantía en Edad Avanzada y Vejez	14,424
142001	Aportaciones a FOVISSSTE	22,680
143001	Aportaciones al SAR	9,096
144001	Cuotas al Seguro de Vida Personal	8,640
1500	Otras prestaciones sociales y económicas	27,016
		243



Presupuesto de Egresos del Estado de Hidalgo
Ejercicio Fiscal 2020

Clasificación Institucional por objeto del gasto

Complementario 27

	Descripción	Monto Presupuestado
153001	Fondo para Pensiones	9,096
154001	Prestaciones Establecidas por Condiciones Generales de Trabajo	14,400
154004	Ayuda para Útiles Escolares	3,520
1600	Previsiones	4,560
161001	Previsiones de Carácter Laboral, Económica y de Seguridad Social	4,560
2000	MATERIALES Y SUMINISTROS	115,152
2100	Materiales de administración, emisión de documentos y artículos oficiales	59,697
211001	Material de Oficina	24,497
211002	Gastos de Oficina	10,700
212001	Materiales y Útiles de Impresión y Reproducción	7,400
214001	Materiales y Útiles Consumibles para el Procesamiento en Equipos y Bienes Informáticos	13,600
216001	Material de Limpieza	3,500
2600	Combustibles, lubricantes y aditivos	48,000
261001	Combustibles y Lubricantes para Vehículos y Equipos Terrestres	48,000
2700	Vestuario, blancos, prendas de protección y artículos deportivos	7,455
271001	Vestuario y Uniformes	7,455
3000	SERVICIOS GENERALES	875,352
3200	Servicios de arrendamiento	169,824
322001	Arrendamiento de Edificios	169,824
3300	Servicios profesionales, científicos, técnicos y otros servicios	69,900
336001	Servicios de Apoyo Administrativo, Fotocopiado e Impresión	69,900
3600	Servicios de comunicación social y publicidad	69,600
361001	Difusión de Programas y Actividades Gubernamentales	69,600
3700	Servicios de traslado y viáticos	69,900
375001	Viáticos en el País	69,900
3900	Otros servicios generales	496,128
		244



Presupuesto de Egresos del Estado de Hidalgo
Ejercicio Fiscal 2020*Clasificación Institucional por objeto del gasto*

Complementario 27

	Descripción	Monto Presupuestado
392001	Pago de ISR	438,696
398001	Impuesto sobre Nóminas y Otros que se Deriven de una Relación Laboral	57,432

Publicación electrónica



Presupuesto de Egresos del Estado de Hidalgo
Ejercicio Fiscal 2020

Clasificación Institucional por objeto del gasto

Complementario 27

Descripción		Monto Presupuestado
Secretaría de Seguridad Pública		2,068,198,850
Secretaría de Seguridad Pública		266,800,596
1000	SERVICIOS PERSONALES	13,956,658
1100	<i>Remuneraciones al personal de carácter permanente</i>	2,920,944
113001	Sueldos	2,920,944
1300	<i>Remuneraciones adicionales y especiales</i>	9,780,986
131001	Prima Quinquenal	23,952
132001	Prima Vacacional y Dominical	99,780
132002	Gratificación Anual	1,926,506
134001	Compensaciones	7,730,748
1400	<i>Seguridad Social</i>	706,500
141001	Aportaciones al ISSSTE	291,636
141004	Aportaciones al Seguro de Cesantía en Edad Avanzada y Vejez	93,048
142001	Aportaciones a FOVISSSTE	146,280
143001	Aportaciones al SAR	58,896
144001	Cuotas al Seguro de Vida Personal	116,640
1500	<i>Otras prestaciones sociales y económicas</i>	515,096
153001	Fondo para Pensiones	58,896
154001	Prestaciones Establecidas por Condiciones Generales de Trabajo	352,800
154003	Asignaciones Adicionales al Sueldo	16,800
154004	Ayuda para Útiles Escolares	70,400
154005	Ayuda para Transporte	16,200
1600	<i>Previsiones</i>	29,532
161001	Previsiones de Carácter Laboral, Económica y de Seguridad Social	29,532
1700	<i>Pago de estímulos a servidores públicos</i>	3,600
171001	Estímulos	3,600
2000	MATERIALES Y SUMINISTROS	2,956,630
		246



Presupuesto de Egresos del Estado de Hidalgo
Ejercicio Fiscal 2020

Clasificación Institucional por objeto del gasto

Complementario 27

	Descripción	Monto Presupuestado
2100	<i>Materiales de administración, emisión de documentos y artículos oficiales</i>	553,070
211001	Material de Oficina	127,899
211002	Gastos de Oficina	110,456
214001	Materiales y Útiles Consumibles para el Procesamiento en Equipos y Bienes Informáticos	240,003
215001	Suscripciones a Publicaciones y Periódicos	66,000
216001	Material de Limpieza	8,712
2200	<i>Alimentos y utensilios</i>	47,500
221001	Alimentación de Personas	47,500
2400	<i>Materiales y artículos de construcción y de reparación</i>	69,000
246001	Material Eléctrico	69,000
2500	<i>Productos químicos, farmacéuticos y de laboratorio</i>	7,900
253001	Medicinas y Productos Farmacéuticos	7,900
2600	<i>Combustibles, lubricantes y aditivos</i>	1,148,406
261001	Combustibles y Lubricantes para Vehículos y Equipos Terrestres	1,148,406
2700	<i>Vestuario, blancos, prendas de protección y artículos deportivos</i>	470,754
271001	Vestuario y Uniformes	470,754
2900	<i>Herramientas, refacciones y accesorios menores</i>	660,000
292001	Refacciones y Accesorios Menores de Edificios	6,000
296001	Refacciones para vehículos y equipos de transporte	654,000
3000	SERVICIOS GENERALES	49,551,128
3100	<i>Servicios básicos</i>	2,500
318001	Servicio Postal	2,500
3300	<i>Servicios profesionales, científicos, técnicos y otros servicios</i>	46,000,000
334001	Capacitación	46,000,000
3500	<i>Servicios de instalación, reparación, mantenimiento y conservación</i>	76,500
351001	Conservación y Mantenimiento Menor de Inmuebles	76,500
		247



Presupuesto de Egresos del Estado de Hidalgo
Ejercicio Fiscal 2020

Clasificación Institucional por objeto del gasto

Complementario 27

	Descripción	Monto Presupuestado
3600	<i>Servicios de comunicación social y publicidad</i>	3,000
361002	Impresiones y Publicaciones Oficiales	3,000
3700	<i>Servicios de traslado y viáticos</i>	157,500
371001	Pasajes Aéreos	7,000
375001	Viáticos en el País	150,500
3900	<i>Otros servicios generales</i>	3,311,628
392001	Pago de ISR	2,842,872
392006	Pago de Derechos	12,000
398001	Impuesto sobre Nóminas y Otros que se Deriven de una Relación Laboral	456,756
4000	TRANSFERENCIAS, ASIGNACIONES, SUBSIDIOS Y OTRAS AYUDAS	200,336,180
4100	<i>Transferencias internas y asignaciones al sector público</i>	200,336,180
415001	Transferencias Internas Otorgadas a Entidades Paraestatales No Empresariales y No Financieras	200,336,180
	Dirección General de Prevención y Reinserción Social	226,027,765
1000	SERVICIOS PERSONALES	87,528,241
1100	<i>Remuneraciones al personal de carácter permanente</i>	23,714,568
113001	Sueldos	23,714,568
1300	<i>Remuneraciones adicionales y especiales</i>	38,496,349
131001	Prima Quinquenal	168,696
132001	Prima Vacacional y Dominical	805,813
132002	Gratificación Anual	9,383,316
134001	Compensaciones	7,382,148
134002	Compensaciones Cuerpos de Seguridad	20,756,376
1400	<i>Seguridad Social</i>	6,581,076
141001	Aportaciones al ISSSTE	2,366,388
141004	Aportaciones al Seguro de Cesantía en Edad Avanzada y Vejez	754,824
142001	Aportaciones a FOVISSSTE	1,189,188



248

Presupuesto de Egresos del Estado de Hidalgo
Ejercicio Fiscal 2020*Clasificación Institucional por objeto del gasto***Complementario 27**

	Descripción	Monto Presupuestado
143001	Aportaciones al SAR	479,076
144001	Cuotas al Seguro de Vida Personal	244,080
144002	Cuotas al Seguro de Vida de los Cuerpos de Seguridad y Procuración de Justicia	1,547,520
1500	<i>Otras prestaciones sociales y económicas</i>	18,476,028
153001	Fondo para Pensiones	479,076
154001	Prestaciones Establecidas por Condiciones Generales de Trabajo	7,120,800
154002	Compensación Garantizada	9,026,832
154003	Asignaciones Adicionales al Sueldo	106,400
154004	Ayuda para Útiles Escolares	1,640,320
154005	Ayuda para Transporte	102,600
1600	<i>Previsiones</i>	237,420
161001	Previsiones de Carácter Laboral, Económica y de Seguridad Social	237,420
1700	<i>Pago de estímulos a servidores públicos</i>	22,800
171001	Estímulos	22,800
2000	MATERIALES Y SUMINISTROS	120,553,604
2100	<i>Materiales de administración, emisión de documentos y artículos oficiales</i>	1,158,000
211001	Material de Oficina	420,000
211002	Gastos de Oficina	60,000
212001	Materiales y Útiles de Impresión y Reproducción	12,000
214001	Materiales y Útiles Consumibles para el Procesamiento en Equipos y Bienes Informáticos	342,000
216001	Material de Limpieza	228,000
217001	Material Didáctico	96,000
2200	<i>Alimentos y utensilios</i>	104,622,500
221002	Alimentación para Personas Derivado de la Prestación de Servicios Públicos en Cuerpos de Seguridad Pública, de Reinserción Social y Procuración de Justicia	104,622,500

249



Presupuesto de Egresos del Estado de Hidalgo
Ejercicio Fiscal 2020

Clasificación Institucional por objeto del gasto

Complementario 27

	Descripción	Monto Presupuestado
2400	<i>Materiales y artículos de construcción y de reparación</i>	<i>4,220,000</i>
241001	Productos Minerales no Metálicos	550,000
242001	Cemento y Productos de Concreto	820,000
243001	Cal, Yeso y Productos de Yeso	200,000
244001	Madera y Productos de Madera	200,000
246001	Material Eléctrico	550,000
247001	Artículos Metálicos para la Construcción	1,350,000
249001	Otros Materiales y Artículos de Construcción y Reparación	550,000
2500	<i>Productos químicos, farmacéuticos y de laboratorio</i>	<i>3,000,000</i>
253001	Medicinas y Productos Farmacéuticos	2,490,000
254001	Materiales, Accesorios y Suministros Médicos	350,000
256001	Fibras Sintéticas, Hules, Plásticos y Derivados	160,000
2600	<i>Combustibles, lubricantes y aditivos</i>	<i>2,611,104</i>
261001	Combustibles y Lubricantes para Vehículos y Equipos Terrestres	2,611,104
2700	<i>Vestuario, blancos, prendas de protección y artículos deportivos</i>	<i>4,870,000</i>
271001	Vestuario y Uniformes	4,798,000
273001	Artículos Deportivos	72,000
2900	<i>Herramientas, refacciones y accesorios menores</i>	<i>72,000</i>
292001	Refacciones y Accesorios Menores de Edificios	72,000
3000	SERVICIOS GENERALES	17,179,920
3100	<i>Servicios básicos</i>	<i>2,403,600</i>
312001	Gas	2,400,000
318001	Servicio Postal	3,600
3500	<i>Servicios de instalación, reparación, mantenimiento y conservación</i>	<i>1,392,000</i>
352001	Mantenimiento de Mobiliario y Equipo de Administración, Educacional y Recreativo	60,000
357001	Mantenimiento de Maquinaria y Equipo	1,332,000
3700	<i>Servicios de traslado y viáticos</i>	<i>132,000</i>
		250



Presupuesto de Egresos del Estado de Hidalgo
Ejercicio Fiscal 2020

Clasificación Institucional por objeto del gasto

Complementario 27

	Descripción	Monto Presupuestado
372001	Pasajes Terrestres	12,000
375001	Viáticos en el País	120,000
3900	<i>Otros servicios generales</i>	13,252,320
392001	Pago de ISR	10,203,564
392006	Pago de Derechos	60,000
398001	Impuesto sobre Nóminas y Otros que se Deriven de una Relación Laboral	2,688,756
399002	Servicio de Exámenes de Laboratorio	300,000
4000	TRANSFERENCIAS, ASIGNACIONES, SUBSIDIOS Y OTRAS AYUDAS	532,000
4400	<i>Ayudas sociales</i>	532,000
441002	Premios, Recompensas, Pensiones de Gracia y Pensión Recreativa Estudiantil	532,000
5000	BIENES MUEBLES, INMUEBLES E INTANGIBLES	234,000
5200	<i>Mobiliario y equipo educacional y recreativo</i>	94,000
522001	Aparatos Deportivos	94,000
5400	<i>Vehículos y equipo de transporte</i>	60,000
542001	Carrocerías y Remolques	60,000
5600	<i>Maquinaria, otros equipos y herramientas</i>	80,000
562001	Maquinaria y Equipo Industrial	50,000
563001	Equipo de Construcción	30,000
Centro de Control, Comando, Comunicaciones, Cómputo, Coordinación, Calidad e Inteligencia (C6I)		864,504,033
1000	SERVICIOS PERSONALES	59,885,208
1100	<i>Remuneraciones al personal de carácter permanente</i>	14,752,068
113001	Sueldos	14,752,068
1200	<i>Remuneraciones al personal de carácter transitorio</i>	3,192,000
121001	Honorarios Asimilables a Salarios	3,192,000
1300	<i>Remuneraciones adicionales y especiales</i>	33,985,856
131001	Prima Quinquenal	10,560
		251



Presupuesto de Egresos del Estado de Hidalgo
Ejercicio Fiscal 2020

Clasificación Institucional por objeto del gasto

Complementario 27

	Descripción	Monto Presupuestado
132001	Prima Vacacional y Dominical	492,614
132002	Gratificación Anual	7,378,062
134001	Compensaciones	12,526,344
134002	Compensaciones Cuerpos de Seguridad	13,578,276
1400	<i>Seguridad Social</i>	<i>3,783,888</i>
141001	Aportaciones al ISSSTE	1,473,396
141004	Aportaciones al Seguro de Cesantía en Edad Avanzada y Vejez	470,352
142001	Aportaciones a FOVISSSTE	738,660
143001	Aportaciones al SAR	297,480
144001	Cuotas al Seguro de Vida Personal	324,000
144002	Cuotas al Seguro de Vida de los Cuerpos de Seguridad y Procuración de Justicia	480,000
1500	<i>Otras prestaciones sociales y económicas</i>	<i>4,021,600</i>
153001	Fondo para Pensiones	297,480
154001	Prestaciones Establecidas por Condiciones Generales de Trabajo	2,988,000
154003	Asignaciones Adicionales al Sueldo	5,600
154004	Ayuda para Útiles Escolares	725,120
154005	Ayuda para Transporte	5,400
1600	<i>Previsiones</i>	<i>148,596</i>
161001	Previsiones de Carácter Laboral, Económica y de Seguridad Social	148,596
1700	<i>Pago de estímulos a servidores públicos</i>	<i>1,200</i>
171001	Estímulos	1,200
2000	MATERIALES Y SUMINISTROS	2,687,904
2100	<i>Materiales de administración, emisión de documentos y artículos oficiales</i>	<i>476,004</i>
211001	Material de Oficina	150,000
211002	Gastos de Oficina	156,000
216001	Material de Limpieza	170,004
		252



Presupuesto de Egresos del Estado de Hidalgo
Ejercicio Fiscal 2020

Clasificación Institucional por objeto del gasto

Complementario 27

	Descripción	Monto Presupuestado
2400	<i>Materiales y artículos de construcción y de reparación</i>	34,200
246001	Material Eléctrico	34,200
2500	<i>Productos químicos, farmacéuticos y de laboratorio</i>	18,000
253001	Medicinas y Productos Farmacéuticos	18,000
2600	<i>Combustibles, lubricantes y aditivos</i>	2,060,100
261001	Combustibles y Lubricantes para Vehículos y Equipos Terrestres	2,060,100
2700	<i>Vestuario, blancos, prendas de protección y artículos deportivos</i>	63,600
271001	Vestuario y Uniformes	31,200
272001	Prendas de Seguridad y Protección Personal	32,400
2900	<i>Herramientas, refacciones y accesorios menores</i>	36,000
291001	Herramientas Menores	36,000
3000	SERVICIOS GENERALES	801,930,921
3100	<i>Servicios básicos</i>	11,519,100
311001	Servicio de Energía Eléctrica	3,293,100
313001	Servicio de Agua	66,000
319001	Servicios Integrales y Otros Servicios	8,160,000
3300	<i>Servicios profesionales, científicos, técnicos y otros servicios</i>	779,647,881
337001	Servicios de Protección y Seguridad	779,647,881
3500	<i>Servicios de instalación, reparación, mantenimiento y conservación</i>	66,000
357001	Mantenimiento de Maquinaria y Equipo	66,000
3600	<i>Servicios de comunicación social y publicidad</i>	54,000
365001	Servicios de la Industria Fílmica, del Sonido y del Video	54,000
3700	<i>Servicios de traslado y viáticos</i>	54,000
375001	Viáticos en el País	54,000
3900	<i>Otros servicios generales</i>	10,589,940
392001	Pago de ISR	8,697,132
392006	Pago de Derechos	15,600

253



Presupuesto de Egresos del Estado de Hidalgo
Ejercicio Fiscal 2020

Clasificación Institucional por objeto del gasto

Complementario 27

	Descripción	Monto Presupuestado
398001	Impuesto sobre Nóminas y Otros que se Deriven de una Relación Laboral	1,877,208
	Dirección General de Servicios Áereos	35,684,331
1000	SERVICIOS PERSONALES	6,388,231
1100	Remuneraciones al personal de carácter permanente	1,592,400
113001	Sueldos	1,592,400
1300	Remuneraciones adicionales y especiales	3,887,503
131001	Prima Quinquenal	37,848
132001	Prima Vacacional y Dominical	57,709
132002	Gratificación Anual	828,870
134001	Compensaciones	2,963,076
1400	Seguridad Social	388,536
141001	Aportaciones al ISSSTE	158,964
141004	Aportaciones al Seguro de Cesantía en Edad Avanzada y Vejez	50,736
142001	Aportaciones a FOVISSSTE	79,788
143001	Aportaciones al SAR	32,088
144001	Cuotas al Seguro de Vida Personal	66,960
1500	Otras prestaciones sociales y económicas	496,488
153001	Fondo para Pensiones	32,088
154001	Prestaciones Establecidas por Condiciones Generales de Trabajo	345,600
154003	Asignaciones Adicionales al Sueldo	33,600
154004	Ayuda para Útiles Escolares	52,800
154005	Ayuda para Transporte	32,400
1600	Previsiones	16,104
161001	Previsiones de Carácter Laboral, Económica y de Seguridad Social	16,104
1700	Pago de estímulos a servidores públicos	7,200
171001	Estímulos	7,200
2000	MATERIALES Y SUMINISTROS	3,711,700



Presupuesto de Egresos del Estado de Hidalgo
Ejercicio Fiscal 2020

Clasificación Institucional por objeto del gasto

Complementario 27

	Descripción	Monto Presupuestado
2100	<i>Materiales de administración, emisión de documentos y artículos oficiales</i>	366,500
211001	Material de Oficina	74,000
211002	Gastos de Oficina	175,000
212001	Materiales y Útiles de Impresión y Reproducción	10,000
214001	Materiales y Útiles Consumibles para el Procesamiento en Equipos y Bienes Informáticos	40,000
216001	Material de Limpieza	22,000
218002	Identificadores e Iconos de Señalización	45,500
2400	<i>Materiales y artículos de construcción y de reparación</i>	147,700
242001	Cemento y Productos de Concreto	74,000
246001	Material Eléctrico	73,700
2500	<i>Productos químicos, farmacéuticos y de laboratorio</i>	54,000
253001	Medicinas y Productos Farmacéuticos	34,000
254001	Materiales, Accesorios y Suministros Médicos	20,000
2600	<i>Combustibles, lubricantes y aditivos</i>	2,333,000
261001	Combustibles y Lubricantes para Vehículos y Equipos Terrestres	233,000
261002	Combustibles y Lubricantes para Vehículos Aéreos	2,100,000
2700	<i>Vestuario, blancos, prendas de protección y artículos deportivos</i>	147,500
271001	Vestuario y Uniformes	73,500
272001	Prendas de Seguridad y Protección Personal	74,000
2900	<i>Herramientas, refacciones y accesorios menores</i>	663,000
291001	Herramientas Menores	15,000
292001	Refacciones y Accesorios Menores de Edificios	74,100
294001	Refacciones y Accesorios Menores de Equipo de Cómputo y Tecnologías de la Información	73,900
296002	Refacciones para aeronaves	500,000
3000	SERVICIOS GENERALES	22,084,400
3100	<i>Servicios básicos</i>	16,500



Presupuesto de Egresos del Estado de Hidalgo
Ejercicio Fiscal 2020

Clasificación Institucional por objeto del gasto

Complementario 27

	Descripción	Monto Presupuestado
312001	Gas	16,500
3300	<i>Servicios profesionales, científicos, técnicos y otros servicios</i>	3,920,000
331003	Servicios de Consultoría y Asesoría	1,200,000
334001	Capacitación	2,300,000
339003	Servicios Integrales	420,000
3500	<i>Servicios de instalación, reparación, mantenimiento y conservación</i>	10,990,600
351001	Conservación y Mantenimiento Menor de Inmuebles	74,000
352001	Mantenimiento de Mobiliario y Equipo de Administración, Educacional y Recreativo	74,000
355003	Mantenimiento de Aeronaves	10,742,600
357001	Mantenimiento de Maquinaria y Equipo	60,000
358001	Servicios de Limpieza y Manejo de Desechos	40,000
3700	<i>Servicios de traslado y viáticos</i>	408,200
371001	Pasajes Aéreos	69,000
372001	Pasajes Terrestres	85,200
375001	Viáticos en el País	144,000
376001	Viáticos en el Extranjero	110,000
3900	<i>Otros servicios generales</i>	6,749,100
392001	Pago de ISR	1,085,352
392006	Pago de Derechos	5,460,000
398001	Impuesto sobre Nóminas y Otros que se Deriven de una Relación Laboral	203,748
5000	BIENES MUEBLES, INMUEBLES E INTANGIBLES	3,500,000
5400	<i>Vehículos y equipo de transporte</i>	3,500,000
541001	Vehículos y Equipo Terrestre	3,500,000
	Subsecretaría de Prevención y Coordinación Institucional	10,062,463
1000	SERVICIOS PERSONALES	7,387,265
1100	<i>Remuneraciones al personal de carácter permanente</i>	1,482,288



Presupuesto de Egresos del Estado de Hidalgo
Ejercicio Fiscal 2020

Clasificación Institucional por objeto del gasto

Complementario 27

	Descripción	Monto Presupuestado
113001	Sueldos	1,482,288
1200	Remuneraciones al personal de carácter transitorio	221,200
121001	Honorarios Asimilables a Salarios	221,200
1300	Remuneraciones adicionales y especiales	5,155,821
132001	Prima Vacacional y Dominical	49,424
132002	Gratificación Anual	1,007,689
134001	Compensaciones	4,098,708
1400	Seguridad Social	357,648
141001	Aportaciones al ISSSTE	147,996
141004	Aportaciones al Seguro de Cesantía en Edad Avanzada y Vejez	47,220
142001	Aportaciones a FOVISSSTE	74,208
143001	Aportaciones al SAR	29,904
144001	Cuotas al Seguro de Vida Personal	58,320
1500	Otras prestaciones sociales y económicas	155,344
153001	Fondo para Pensiones	29,904
154001	Prestaciones Establecidas por Condiciones Generales de Trabajo	100,800
154004	Ayuda para Útiles Escolares	24,640
1600	Previsiones	14,964
161001	Previsiones de Carácter Laboral, Económica y de Seguridad Social	14,964
2000	MATERIALES Y SUMINISTROS	928,914
2100	Materiales de administración, emisión de documentos y artículos oficiales	190,209
211001	Material de Oficina	59,400
211002	Gastos de Oficina	33,000
214001	Materiales y Útiles Consumibles para el Procesamiento en Equipos y Bienes Informáticos	97,809
2600	Combustibles, lubricantes y aditivos	728,205
261001	Combustibles y Lubricantes para Vehículos y Equipos Terrestres	728,205



Presupuesto de Egresos del Estado de Hidalgo
Ejercicio Fiscal 2020

Clasificación Institucional por objeto del gasto

Complementario 27

	Descripción	Monto Presupuestado
2900	<i>Herramientas, refacciones y accesorios menores</i>	10,500
294001	Refacciones y Accesorios Menores de Equipo de Cómputo y Tecnologías de la Información	10,500
3000	SERVICIOS GENERALES	1,746,284
3700	<i>Servicios de traslado y viáticos</i>	33,000
375001	Viáticos en el País	33,000
3900	<i>Otros servicios generales</i>	1,713,284
392001	Pago de ISR	1,457,100
392006	Pago de Derechos	15,500
398001	Impuesto sobre Nóminas y Otros que se Deriven de una Relación Laboral	240,684
	Centro Estatal de Prevencion Social de la Violencia, la Delincuencia y Participación Ciudadana de Hidalgo	916,601
1000	SERVICIOS PERSONALES	609,543
1100	<i>Remuneraciones al personal de carácter permanente</i>	56,364
113001	Sueldos	56,364
1300	<i>Remuneraciones adicionales y especiales</i>	537,951
132001	Prima Vacacional y Dominical	1,879
132002	Gratificación Anual	90,608
134001	Compensaciones	445,464
1400	<i>Seguridad Social</i>	13,536
141001	Aportaciones al ISSSTE	5,628
141004	Aportaciones al Seguro de Cesantía en Edad Avanzada y Vejez	1,800
142001	Aportaciones a FOVISSSTE	2,820
143001	Aportaciones al SAR	1,128
144001	Cuotas al Seguro de Vida Personal	2,160
1500	<i>Otras prestaciones sociales y económicas</i>	1,128
153001	Fondo para Pensiones	1,128
1600	<i>Previsiones</i>	564
		258



Presupuesto de Egresos del Estado de Hidalgo
Ejercicio Fiscal 2020

Clasificación Institucional por objeto del gasto

Complementario 27

	Descripción	Monto Presupuestado
161001	Previsiones de Carácter Laboral, Económica y de Seguridad Social	564
2000	MATERIALES Y SUMINISTROS	90,890
2100	<i>Materiales de administración, emisión de documentos y artículos oficiales</i>	9,660
211001	Material de Oficina	9,660
2600	<i>Combustibles, lubricantes y aditivos</i>	81,230
261001	Combustibles y Lubricantes para Vehículos y Equipos Terrestres	81,230
3000	SERVICIOS GENERALES	216,168
3700	<i>Servicios de traslado y viáticos</i>	6,600
375001	Viáticos en el País	6,600
3900	<i>Otros servicios generales</i>	209,568
392001	Pago de ISR	188,136
398001	Impuesto sobre Nóminas y Otros que se Deriven de una Relación Laboral	21,432
	Unidad de Registro y Supervisión de Seguridad Privada	2,203,537
1000	SERVICIOS PERSONALES	1,583,753
1100	<i>Remuneraciones al personal de carácter permanente</i>	275,760
113001	Sueldos	275,760
1300	<i>Remuneraciones adicionales y especiales</i>	1,215,241
132001	Prima Vacacional y Dominical	9,195
132002	Gratificación Anual	226,630
134001	Compensaciones	979,416
1400	<i>Seguridad Social</i>	66,504
141001	Aportaciones al ISSSTE	27,540
141004	Aportaciones al Seguro de Cesantía en Edad Avanzada y Vejez	8,796
142001	Aportaciones a FOVISSSTE	13,812
143001	Aportaciones al SAR	5,556
144001	Cuotas al Seguro de Vida Personal	10,800
		259



Presupuesto de Egresos del Estado de Hidalgo
Ejercicio Fiscal 2020

Clasificación Institucional por objeto del gasto

Complementario 27

	Descripción	Monto Presupuestado
1500	Otras prestaciones sociales y económicas	23,476
153001	Fondo para Pensiones	5,556
154001	Prestaciones Establecidas por Condiciones Generales de Trabajo	14,400
154004	Ayuda para Útiles Escolares	3,520
1600	Previsiones	2,772
161001	Previsiones de Carácter Laboral, Económica y de Seguridad Social	2,772
2000	MATERIALES Y SUMINISTROS	184,000
2100	Materiales de administración, emisión de documentos y artículos oficiales	46,000
211001	Material de Oficina	10,000
211002	Gastos de Oficina	22,000
214001	Materiales y Útiles Consumibles para el Procesamiento en Equipos y Bienes Informáticos	14,000
2600	Combustibles, lubricantes y aditivos	138,000
261001	Combustibles y Lubricantes para Vehículos y Equipos Terrestres	138,000
3000	SERVICIOS GENERALES	435,784
3700	Servicios de traslado y viáticos	13,200
375001	Viáticos en el País	13,200
3900	Otros servicios generales	422,584
392001	Pago de ISR	368,664
392006	Pago de Derechos	1,000
398001	Impuesto sobre Nóminas y Otros que se Deriven de una Relación Laboral	52,920
Agencia de Seguridad del Estado de Hidalgo		589,745,292
1000	SERVICIOS PERSONALES	390,881,036
1100	Remuneraciones al personal de carácter permanente	97,561,524
113001	Sueldos	97,561,524
1300	Remuneraciones adicionales y especiales	194,544,277
131001	Prima Quinquenal	194,064
		260



Presupuesto de Egresos del Estado de Hidalgo
Ejercicio Fiscal 2020

Clasificación Institucional por objeto del gasto

Complementario 27

	Descripción	Monto Presupuestado
132001	Prima Vacacional y Dominical	3,271,951
132002	Gratificación Anual	42,442,662
134001	Compensaciones	10,390,524
134002	Compensaciones Cuerpos de Seguridad	126,965,880
134007	Compensaciones Adicionales por Servicios Especiales	11,279,196
1400	<i>Seguridad Social</i>	27,573,960
141001	Aportaciones al ISSSTE	9,732,840
141004	Aportaciones al Seguro de Cesantía en Edad Avanzada y Vejez	3,107,148
142001	Aportaciones a FOVISSSTE	4,889,952
143001	Aportaciones al SAR	1,966,740
144001	Cuotas al Seguro de Vida Personal	358,560
144002	Cuotas al Seguro de Vida de los Cuerpos de Seguridad y Procuración de Justicia	7,518,720
1500	<i>Otras prestaciones sociales y económicas</i>	67,994,472
153001	Fondo para Pensiones	1,966,740
154001	Prestaciones Establecidas por Condiciones Generales de Trabajo	28,166,400
154002	Compensación Garantizada	30,838,932
154003	Asignaciones Adicionales al Sueldo	134,400
154004	Ayuda para Útiles Escolares	6,758,400
154005	Ayuda para Transporte	129,600
1600	<i>Previsiones</i>	981,180
161001	Previsiones de Carácter Laboral, Económica y de Seguridad Social	981,180
1700	<i>Pago de estímulos a servidores públicos</i>	2,225,623
171001	Estímulos	2,225,623
2000	MATERIALES Y SUMINISTROS	74,440,871
2100	<i>Materiales de administración, emisión de documentos y artículos oficiales</i>	349,744
211001	Material de Oficina	97,400
		261



Presupuesto de Egresos del Estado de Hidalgo
Ejercicio Fiscal 2020

Clasificación Institucional por objeto del gasto

Complementario 27

	Descripción	Monto Presupuestado
211002	Gastos de Oficina	120,349
212001	Materiales y Útiles de Impresión y Reproducción	7,200
214001	Materiales y Útiles Consumibles para el Procesamiento en Equipos y Bienes Informáticos	71,400
215001	Suscripciones a Publicaciones y Periódicos	31,795
216001	Material de Limpieza	21,600
2200	<i>Alimentos y utensilios</i>	<i>2,810,916</i>
221002	Alimentación para Personas Derivado de la Prestación de Servicios Públicos en Cuerpos de Seguridad Pública, de Reinserción Social y Procuración de Justicia	2,647,860
222001	Alimentación de Animales	163,056
2400	<i>Materiales y artículos de construcción y de reparación</i>	<i>156,900</i>
241001	Productos Minerales no Metálicos	4,500
242001	Cemento y Productos de Concreto	3,000
243001	Cal, Yeso y Productos de Yeso	24,000
245001	Vidrio y Productos de Vidrio	6,000
246001	Material Eléctrico	52,400
246002	Material Electrónico	28,000
247001	Artículos Metálicos para la Construcción	10,000
249001	Otros Materiales y Artículos de Construcción y Reparación	29,000
2500	<i>Productos químicos, farmacéuticos y de laboratorio</i>	<i>346,945</i>
253001	Medicinas y Productos Farmacéuticos	220,001
254001	Materiales, Accesorios y Suministros Médicos	117,944
256001	Fibras Sintéticas, Hules, Plásticos y Derivados	9,000
2600	<i>Combustibles, lubricantes y aditivos</i>	<i>66,385,025</i>
261001	Combustibles y Lubricantes para Vehículos y Equipos Terrestres	66,385,025
2700	<i>Vestuario, blancos, prendas de protección y artículos deportivos</i>	<i>298,700</i>
271001	Vestuario y Uniformes	199,700
272001	Prendas de Seguridad y Protección Personal	67,000
		262



Presupuesto de Egresos del Estado de Hidalgo
Ejercicio Fiscal 2020

Clasificación Institucional por objeto del gasto

Complementario 27

	Descripción	Monto Presupuestado
273001	Artículos Deportivos	32,000
2900	Herramientas, refacciones y accesorios menores	4,092,641
291001	Herramientas Menores	25,369
292001	Refacciones y Accesorios Menores de Edificios	22,400
294001	Refacciones y Accesorios Menores de Equipo de Cómputo y Tecnologías de la Información	6,000
296001	Refacciones para vehículos y equipos de transporte	4,038,872
3000	SERVICIOS GENERALES	121,993,592
3100	Servicios básicos	333,960
312001	Gas	333,960
3300	Servicios profesionales, científicos, técnicos y otros servicios	26,545,900
336002	Formas Valoradas	800,000
339003	Servicios Integrales	25,745,900
3500	Servicios de instalación, reparación, mantenimiento y conservación	1,704,878
352001	Mantenimiento de Mobiliario y Equipo de Administración, Educacional y Recreativo	36,000
352002	Mantenimiento de Equipo y Aparatos de Comunicación y Telecomunicación	20,900
353001	Instalación, Reparación y Mantenimiento de Bienes Informáticos	6,000
355001	Mantenimiento de Vehículos	1,600,978
357001	Mantenimiento de Maquinaria y Equipo	41,000
3600	Servicios de comunicación social y publicidad	4,200
362001	Difusión por Radio, Televisión y Otros Medios de Mensajes Comerciales para Promover la Venta de Bienes o Servicios	4,200
3700	Servicios de traslado y viáticos	32,757,736
375001	Viáticos en el País	32,757,736
3800	Servicios oficiales	35,000
382001	Gastos de Orden Social y Cultural	35,000
		263



Presupuesto de Egresos del Estado de Hidalgo
Ejercicio Fiscal 2020

Clasificación Institucional por objeto del gasto

Complementario 27

	Descripción	Monto Presupuestado
3900	<i>Otros servicios generales</i>	60,611,918
392001	Pago de ISR	48,556,332
392006	Pago de Derechos	43,982
398001	Impuesto sobre Nóminas y Otros que se Deriven de una Relación Laboral	12,011,604
4000	TRANSFERENCIAS, ASIGNACIONES, SUBSIDIOS Y OTRAS AYUDAS	2,429,793
4400	<i>Ayudas sociales</i>	2,429,793
441004	Estimulos por Productividad y Eficiencia	2,429,793
Instituto de Formación Profesional		7,698,930
1000	SERVICIOS PERSONALES	4,857,938
1100	<i>Remuneraciones al personal de carácter permanente</i>	1,014,288
113001	Sueldos	1,014,288
1300	<i>Remuneraciones adicionales y especiales</i>	3,443,650
131001	Prima Quinquenal	5,484
132001	Prima Vacacional y Dominical	34,549
132002	Gratificación Anual	676,509
134001	Compensaciones	2,727,108
1400	<i>Seguridad Social</i>	245,904
141001	Aportaciones al ISSSTE	101,268
141004	Aportaciones al Seguro de Cesantía en Edad Avanzada y Vejez	32,328
142001	Aportaciones a FOVISSSTE	50,808
143001	Aportaciones al SAR	20,460
144001	Cuotas al Seguro de Vida Personal	41,040
1500	<i>Otras prestaciones sociales y económicas</i>	142,660
153001	Fondo para Pensiones	20,460
154001	Prestaciones Establecidas por Condiciones Generales de Trabajo	93,600
154003	Asignaciones Adicionales al Sueldo	5,600
154004	Ayuda para Útiles Escolares	17,600
		264



Presupuesto de Egresos del Estado de Hidalgo
Ejercicio Fiscal 2020

Clasificación Institucional por objeto del gasto

Complementario 27

	Descripción	Monto Presupuestado
154005	Ayuda para Transporte	5,400
1600	Previsiones	10,236
161001	Previsiones de Carácter Laboral, Económica y de Seguridad Social	10,236
1700	Pago de estímulos a servidores públicos	1,200
171001	Estímulos	1,200
2000	MATERIALES Y SUMINISTROS	544,300
2100	Materiales de administración, emisión de documentos y artículos oficiales	122,500
211001	Material de Oficina	15,000
211002	Gastos de Oficina	57,000
214001	Materiales y Útiles Consumibles para el Procesamiento en Equipos y Bienes Informáticos	15,000
216001	Material de Limpieza	35,500
2200	Alimentos y utensilios	25,000
221001	Alimentación de Personas	25,000
2400	Materiales y artículos de construcción y de reparación	137,500
246001	Material Eléctrico	17,500
248001	Materiales Complementarios	85,000
249001	Otros Materiales y Artículos de Construcción y Reparación	35,000
2500	Productos químicos, farmacéuticos y de laboratorio	92,500
253001	Medicinas y Productos Farmacéuticos	67,000
254001	Materiales, Accesorios y Suministros Médicos	14,000
259001	Otros Productos Químicos	11,500
2600	Combustibles, lubricantes y aditivos	126,000
261001	Combustibles y Lubricantes para Vehículos y Equipos Terrestres	126,000
2700	Vestuario, blancos, prendas de protección y artículos deportivos	25,500
271001	Vestuario y Uniformes	10,500
275001	Blancos y Otros Productos Textiles, excepto Prendas de Vestir	15,000
		265



Presupuesto de Egresos del Estado de Hidalgo
Ejercicio Fiscal 2020

Clasificación Institucional por objeto del gasto

Complementario 27

	Descripción	Monto Presupuestado
2900	Herramientas, refacciones y accesorios menores	15,300
291001	Herramientas Menores	6,500
292001	Refacciones y Accesorios Menores de Edificios	3,800
294001	Refacciones y Accesorios Menores de Equipo de Cómputo y Tecnologías de la Información	5,000
3000	SERVICIOS GENERALES	2,296,692
3100	Servicios básicos	141,500
312001	Gas	141,500
3300	Servicios profesionales, científicos, técnicos y otros servicios	7,500
336001	Servicios de Apoyo Administrativo, Fotocopiado e Impresión	7,500
3500	Servicios de instalación, reparación, mantenimiento y conservación	964,700
351001	Conservación y Mantenimiento Menor de Inmuebles	601,200
352001	Mantenimiento de Mobiliario y Equipo de Administración, Educacional y Recreativo	80,500
352002	Mantenimiento de Equipo y Aparatos de Comunicación y Telecomunicación	48,000
357001	Mantenimiento de Maquinaria y Equipo	180,000
358001	Servicios de Limpieza y Manejo de Desechos	55,000
3800	Servicios oficiales	35,000
381001	Gastos de Ceremonial	35,000
3900	Otros servicios generales	1,147,992
392001	Pago de ISR	983,076
392006	Pago de Derechos	6,000
398001	Impuesto sobre Nóminas y Otros que se Deriven de una Relación Laboral	158,916
	Centro Estatal de Evaluación y Control de Confianza	32,626,384
1000	SERVICIOS PERSONALES	25,683,456
1100	Remuneraciones al personal de carácter permanente	5,904,324
113001	Sueldos	5,904,324
		266



Presupuesto de Egresos del Estado de Hidalgo
Ejercicio Fiscal 2020

Clasificación Institucional por objeto del gasto

Complementario 27

	Descripción	Monto Presupuestado
1300	<i>Remuneraciones adicionales y especiales</i>	<i>17,764,864</i>
132001	Prima Vacacional y Dominical	198,394
132002	Gratificación Anual	3,591,534
134001	Compensaciones	13,974,936
1400	<i>Seguridad Social</i>	<i>1,427,448</i>
141001	Aportaciones al ISSSTE	589,368
141004	Aportaciones al Seguro de Cesantía en Edad Avanzada y Vejez	187,980
142001	Aportaciones a FOVISSSTE	295,524
143001	Aportaciones al SAR	119,136
144001	Cuotas al Seguro de Vida Personal	235,440
1500	<i>Otras prestaciones sociales y económicas</i>	<i>524,816</i>
153001	Fondo para Pensiones	119,136
154001	Prestaciones Establecidas por Condiciones Generales de Trabajo	316,800
154003	Asignaciones Adicionales al Sueldo	11,200
154004	Ayuda para Útiles Escolares	66,880
154005	Ayuda para Transporte	10,800
1600	<i>Previsiones</i>	<i>59,604</i>
161001	Previsiones de Carácter Laboral, Económica y de Seguridad Social	59,604
1700	<i>Pago de estímulos a servidores públicos</i>	<i>2,400</i>
171001	Estímulos	2,400
2000	MATERIALES Y SUMINISTROS	941,652
2100	<i>Materiales de administración, emisión de documentos y artículos oficiales</i>	<i>296,152</i>
211002	Gastos de Oficina	106,452
211003	Muebles de Oficina, Estantería y Equipo de Administración	18,000
212001	Materiales y Útiles de Impresión y Reproducción	4,000
214001	Materiales y Útiles Consumibles para el Procesamiento en Equipos y Bienes Informáticos	75,000



Presupuesto de Egresos del Estado de Hidalgo
Ejercicio Fiscal 2020

Clasificación Institucional por objeto del gasto

Complementario 27

	Descripción	Monto Presupuestado
215001	Suscripciones a Publicaciones y Periódicos	12,000
216001	Material de Limpieza	80,700
2300	<i>Materias primas y materiales de producción y comercialización</i>	<i>1,000</i>
232001	Insumos Textiles	500
234001	Combustibles, Lubricantes y Aditivos como Materia Prima	500
2400	<i>Materiales y artículos de construcción y de reparación</i>	<i>15,000</i>
246001	Material Eléctrico	12,000
249001	Otros Materiales y Artículos de Construcción y Reparación	3,000
2500	<i>Productos químicos, farmacéuticos y de laboratorio</i>	<i>89,000</i>
253001	Medicinas y Productos Farmacéuticos	12,000
254001	Materiales, Accesorios y Suministros Médicos	39,000
255001	Materiales, Accesorios y Suministros de Laboratorio	38,000
2600	<i>Combustibles, lubricantes y aditivos</i>	<i>407,500</i>
261001	Combustibles y Lubricantes para Vehículos y Equipos Terrestres	407,500
2700	<i>Vestuario, blancos, prendas de protección y artículos deportivos</i>	<i>110,000</i>
271001	Vestuario y Uniformes	110,000
2900	<i>Herramientas, refacciones y accesorios menores</i>	<i>23,000</i>
291001	Herramientas Menores	18,000
292001	Refacciones y Accesorios Menores de Edificios	1,000
294001	Refacciones y Accesorios Menores de Equipo de Cómputo y Tecnologías de la Información	4,000
3000	SERVICIOS GENERALES	6,001,276
3300	<i>Servicios profesionales, científicos, técnicos y otros servicios</i>	<i>18,000</i>
339003	Servicios Integrales	18,000
3500	<i>Servicios de instalación, reparación, mantenimiento y conservación</i>	<i>205,600</i>
351001	Conservación y Mantenimiento Menor de Inmuebles	160,000
357001	Mantenimiento de Maquinaria y Equipo	15,000



Presupuesto de Egresos del Estado de Hidalgo
Ejercicio Fiscal 2020

Clasificación Institucional por objeto del gasto

Complementario 27

	Descripción	Monto Presupuestado
358001	Servicios de Limpieza y Manejo de Desechos	13,600
359001	Servicios de Jardinería y Fumigación	17,000
3700	<i>Servicios de traslado y viáticos</i>	79,000
371001	Pasajes Aéreos	12,000
372001	Pasajes Terrestres	5,000
375001	Viáticos en el País	62,000
3900	<i>Otros servicios generales</i>	5,698,676
392001	Pago de ISR	4,786,812
392006	Pago de Derechos	10,000
398001	Impuesto sobre Nóminas y Otros que se Deriven de una Relación Laboral	831,864
399001	Servicio de Exámenes Toxicológicos	70,000
Unidad de Medidas Cautelares		31,928,918
1000	SERVICIOS PERSONALES	23,658,186
1100	<i>Remuneraciones al personal de carácter permanente</i>	5,563,008
113001	Sueldos	5,563,008
1300	<i>Remuneraciones adicionales y especiales</i>	15,773,278
132001	Prima Vacacional y Dominical	185,476
132002	Gratificación Anual	3,234,858
134001	Compensaciones	8,486,064
134002	Compensaciones Cuerpos de Seguridad	3,866,880
1400	<i>Seguridad Social</i>	1,406,868
141001	Aportaciones al ISSSTE	554,988
141004	Aportaciones al Seguro de Cesantía en Edad Avanzada y Vejez	177,156
142001	Aportaciones a FOVISSSTE	278,352
143001	Aportaciones al SAR	112,212
144001	Cuotas al Seguro de Vida Personal	138,240



Presupuesto de Egresos del Estado de Hidalgo
 Ejercicio Fiscal 2020

Clasificación Institucional por objeto del gasto

Complementario 27

	Descripción	Monto Presupuestado
144002	Cuotas al Seguro de Vida de los Cuerpos de Seguridad y Procuración de Justicia	145,920
1500	<i>Otras prestaciones sociales y económicas</i>	793,172
153001	Fondo para Pensiones	112,212
154001	Prestaciones Establecidas por Condiciones Generales de Trabajo	547,200
154004	Ayuda para Útiles Escolares	133,760
1600	<i>Previsiones</i>	55,860
161001	Previsiones de Carácter Laboral, Económica y de Seguridad Social	55,860
1700	<i>Pago de estímulos a servidores públicos</i>	66,000
171001	Estímulos	66,000
2000	MATERIALES Y SUMINISTROS	2,846,800
2100	<i>Materiales de administración, emisión de documentos y artículos oficiales</i>	825,000
211001	Material de Oficina	300,000
211002	Gastos de Oficina	175,000
214001	Materiales y Útiles Consumibles para el Procesamiento en Equipos y Bienes Informáticos	300,000
216001	Material de Limpieza	50,000
2600	<i>Combustibles, lubricantes y aditivos</i>	1,845,000
261001	Combustibles y Lubricantes para Vehículos y Equipos Terrestres	1,845,000
2700	<i>Vestuario, blancos, prendas de protección y artículos deportivos</i>	176,800
271001	Vestuario y Uniformes	176,800
3000	SERVICIOS GENERALES	5,263,932
3200	<i>Servicios de arrendamiento</i>	60,000
322001	Arrendamiento de Edificios	60,000
3700	<i>Servicios de traslado y viáticos</i>	240,000
375001	Viáticos en el País	240,000
3800	<i>Servicios oficiales</i>	66,500
381001	Gastos de Ceremonial	2,500
		270



Presupuesto de Egresos del Estado de Hidalgo
Ejercicio Fiscal 2020*Clasificación Institucional por objeto del gasto***Complementario 27**

	Descripción	Monto Presupuestado
382001	Gastos de Orden Social y Cultural	64,000
3900	<i>Otros servicios generales</i>	<i>4,897,432</i>
392001	Pago de ISR	4,130,244
392006	Pago de Derechos	10,000
398001	Impuesto sobre Nóminas y Otros que se Deriven de una Relación Laboral	757,188
4000	TRANSFERENCIAS, ASIGNACIONES, SUBSIDIOS Y OTRAS AYUDAS	160,000
4400	<i>Ayudas sociales</i>	<i>160,000</i>
441002	Premios, Recompensas, Pensiones de Gracia y Pensión Recreativa Estudiantil	70,000
441004	Estimulos por Productividad y Eficiencia	90,000



Presupuesto de Egresos del Estado de Hidalgo
Ejercicio Fiscal 2020

Clasificación Institucional por objeto del gasto

Complementario 27

Descripción	Monto Presupuestado
Secretaría del Trabajo y Previsión Social	78,996,108
Secretaría del Trabajo y Previsión Social	13,395,770
1000 SERVICIOS PERSONALES	9,735,309
1100 Remuneraciones al personal de carácter permanente	2,194,668
113001 Sueldos	2,194,668
1200 Remuneraciones al personal de carácter transitorio	371,000
121001 Honorarios Asimilables a Salarios	371,000
1300 Remuneraciones adicionales y especiales	6,091,645
131001 Prima Quinquenal	30,216
132001 Prima Vacacional y Dominical	74,964
132002 Gratificación Anual	1,253,281
134001 Compensaciones	4,733,184
1400 Seguridad Social	531,744
141001 Aportaciones al ISSSTE	219,096
141004 Aportaciones al Seguro de Cesantía en Edad Avanzada y Vejez	69,924
142001 Aportaciones a FOVISSSTE	109,920
143001 Aportaciones al SAR	44,244
144001 Cuotas al Seguro de Vida Personal	88,560
1500 Otras prestaciones sociales y económicas	521,604
153001 Fondo para Pensiones	44,244
154001 Prestaciones Establecidas por Condiciones Generales de Trabajo	374,400
154003 Asignaciones Adicionales al Sueldo	11,200
154004 Ayuda para Útiles Escolares	80,960
154005 Ayuda para Transporte	10,800
1600 Previsiones	22,248
161001 Previsiones de Carácter Laboral, Económica y de Seguridad Social	22,248
1700 Pago de estímulos a servidores públicos	2,400
171001 Estímulos	2,400



Presupuesto de Egresos del Estado de Hidalgo
Ejercicio Fiscal 2020

Clasificación Institucional por objeto del gasto

Complementario 27

	Descripción	Monto Presupuestado
2000	MATERIALES Y SUMINISTROS	425,990
2100	<i>Materiales de administración, emisión de documentos y artículos oficiales</i>	106,190
211001	Material de Oficina	8,200
211002	Gastos de Oficina	13,800
214001	Materiales y Útiles Consumibles para el Procesamiento en Equipos y Bienes Informáticos	35,640
215001	Suscripciones a Publicaciones y Periódicos	42,000
216001	Material de Limpieza	6,550
2200	<i>Alimentos y utensilios</i>	35,500
221001	Alimentación de Personas	35,500
2400	<i>Materiales y artículos de construcción y de reparación</i>	3,900
246001	Material Eléctrico	3,900
2600	<i>Combustibles, lubricantes y aditivos</i>	246,000
261001	Combustibles y Lubricantes para Vehículos y Equipos Terrestres	246,000
2900	<i>Herramientas, refacciones y accesorios menores</i>	34,400
291001	Herramientas Menores	6,200
292001	Refacciones y Accesorios Menores de Edificios	7,200
293001	Refacciones y Accesorios Menores de Mobiliario y Equipo de Administración, Educacional y Recreativo	13,500
294001	Refacciones y Accesorios Menores de Equipo de Cómputo y Tecnologías de la Información	7,500
3000	SERVICIOS GENERALES	3,234,471
3100	<i>Servicios básicos</i>	9,600
316003	Servicios de Internet	9,600
3200	<i>Servicios de arrendamiento</i>	216,000
322001	Arrendamiento de Edificios	216,000
3300	<i>Servicios profesionales, científicos, técnicos y otros servicios</i>	800,755
336001	Servicios de Apoyo Administrativo, Fotocopiado e Impresión	14,000



Presupuesto de Egresos del Estado de Hidalgo
Ejercicio Fiscal 2020

Clasificación Institucional por objeto del gasto

Complementario 27

	Descripción	Monto Presupuestado
338001	Servicios de Vigilancia	786,755
3500	<i>Servicios de instalación, reparación, mantenimiento y conservación</i>	74,350
352001	Mantenimiento de Mobiliario y Equipo de Administración, Educacional y Recreativo	8,850
355001	Mantenimiento de Vehículos	65,500
3700	<i>Servicios de traslado y viáticos</i>	19,200
372001	Pasajes Terrestres	19,200
3900	<i>Otros servicios generales</i>	2,114,566
392001	Pago de ISR	1,782,360
392006	Pago de Derechos	18,538
398001	Impuesto sobre Nóminas y Otros que se Deriven de una Relación Laboral	313,668
Dirección General del Trabajo y Previsión Social		8,715,796
1000	SERVICIOS PERSONALES	6,982,136
1100	<i>Remuneraciones al personal de carácter permanente</i>	1,494,672
113001	Sueldos	1,494,672
1200	<i>Remuneraciones al personal de carácter transitorio</i>	838,600
121001	Honorarios Asimilables a Salarios	838,600
1300	<i>Remuneraciones adicionales y especiales</i>	3,974,500
132001	Prima Vacacional y Dominical	50,587
132002	Gratificación Anual	829,629
134001	Compensaciones	3,094,284
1400	<i>Seguridad Social</i>	362,340
141001	Aportaciones al ISSSTE	149,244
141004	Aportaciones al Seguro de Cesantía en Edad Avanzada y Vejez	47,628
142001	Aportaciones a FOVISSSTE	74,856
143001	Aportaciones al SAR	30,132
144001	Cuotas al Seguro de Vida Personal	60,480
		274



Presupuesto de Egresos del Estado de Hidalgo
Ejercicio Fiscal 2020

Clasificación Institucional por objeto del gasto

Complementario 27

	Descripción	Monto Presupuestado
1500	<i>Otras prestaciones sociales y económicas</i>	295,692
153001	Fondo para Pensiones	30,132
154001	Prestaciones Establecidas por Condiciones Generales de Trabajo	208,800
154003	Asignaciones Adicionales al Sueldo	5,600
154004	Ayuda para Útiles Escolares	45,760
154005	Ayuda para Transporte	5,400
1600	<i>Previsiones</i>	15,132
161001	Previsiones de Carácter Laboral, Económica y de Seguridad Social	15,132
1700	<i>Pago de estímulos a servidores públicos</i>	1,200
171001	Estímulos	1,200
2000	MATERIALES Y SUMINISTROS	253,576
2100	<i>Materiales de administración, emisión de documentos y artículos oficiales</i>	55,576
211001	Material de Oficina	8,800
211002	Gastos de Oficina	11,760
214001	Materiales y Útiles Consumibles para el Procesamiento en Equipos y Bienes Informáticos	35,016
2600	<i>Combustibles, lubricantes y aditivos</i>	198,000
261001	Combustibles y Lubricantes para Vehículos y Equipos Terrestres	198,000
3000	SERVICIOS GENERALES	1,480,084
3100	<i>Servicios básicos</i>	5,400
318001	Servicio Postal	5,400
3500	<i>Servicios de instalación, reparación, mantenimiento y conservación</i>	113,600
351001	Conservación y Mantenimiento Menor de Inmuebles	65,000
355001	Mantenimiento de Vehículos	48,600
3700	<i>Servicios de traslado y viáticos</i>	37,100
372001	Pasajes Terrestres	37,100
3900	<i>Otros servicios generales</i>	1,323,984
		275



Presupuesto de Egresos del Estado de Hidalgo
Ejercicio Fiscal 2020

Clasificación Institucional por objeto del gasto

Complementario 27

	Descripción	Monto Presupuestado
392001	Pago de ISR	1,103,112
398001	Impuesto sobre Nóminas y Otros que se Deriven de una Relación Laboral	220,872
Dirección General del Servicio Nacional de Empleo		26,970,202
1000	SERVICIOS PERSONALES	5,866,746
1100	<i>Remuneraciones al personal de carácter permanente</i>	925,200
113001	Sueldos	925,200
1200	<i>Remuneraciones al personal de carácter transitorio</i>	1,944,600
121001	Honorarios Asimilables a Salarios	1,944,600
1300	<i>Remuneraciones adicionales y especiales</i>	2,417,030
131001	Prima Quinquenal	77,040
132001	Prima Vacacional y Dominical	36,394
132002	Gratificación Anual	500,308
134001	Compensaciones	1,803,288
1400	<i>Seguridad Social</i>	225,744
141001	Aportaciones al ISSSTE	92,364
141004	Aportaciones al Seguro de Cesantía en Edad Avanzada y Vejez	29,472
142001	Aportaciones a FOVISSSTE	46,392
143001	Aportaciones al SAR	18,636
144001	Cuotas al Seguro de Vida Personal	38,880
1500	<i>Otras prestaciones sociales y económicas</i>	336,436
153001	Fondo para Pensiones	18,636
154001	Prestaciones Establecidas por Condiciones Generales de Trabajo	223,200
154003	Asignaciones Adicionales al Sueldo	39,200
154004	Ayuda para Útiles Escolares	17,600
154005	Ayuda para Transporte	37,800
1600	<i>Previsiones</i>	9,336
161001	Previsiones de Carácter Laboral, Económica y de Seguridad Social	9,336



276

Presupuesto de Egresos del Estado de Hidalgo
Ejercicio Fiscal 2020*Clasificación Institucional por objeto del gasto***Complementario 27**

	Descripción	Monto Presupuestado
1700	<i>Pago de estímulos a servidores públicos</i>	8,400
171001	Estímulos	8,400
2000	MATERIALES Y SUMINISTROS	224,408
2100	<i>Materiales de administración, emisión de documentos y artículos oficiales</i>	68,818
211001	Material de Oficina	26,710
211002	Gastos de Oficina	24,600
214001	Materiales y Útiles Consumibles para el Procesamiento en Equipos y Bienes Informáticos	17,508
2600	<i>Combustibles, lubricantes y aditivos</i>	155,590
261001	Combustibles y Lubricantes para Vehículos y Equipos Terrestres	155,590
3000	SERVICIOS GENERALES	1,033,171
3500	<i>Servicios de instalación, reparación, mantenimiento y conservación</i>	54,000
355001	Mantenimiento de Vehículos	54,000
3600	<i>Servicios de comunicación social y publicidad</i>	18,723
361002	Impresiones y Publicaciones Oficiales	18,723
3700	<i>Servicios de traslado y viáticos</i>	98,300
372001	Pasajes Terrestres	40,200
375001	Viáticos en el País	58,100
3900	<i>Otros servicios generales</i>	862,148
392001	Pago de ISR	680,160
392006	Pago de Derechos	5,600
398001	Impuesto sobre Nóminas y Otros que se Deriven de una Relación Laboral	176,388
4000	TRANSFERENCIAS, ASIGNACIONES, SUBSIDIOS Y OTRAS AYUDAS	9,845,877
4300	<i>Subsidios y subvenciones</i>	9,845,877
439001	Otros Subsidios	9,845,877
8000	PARTICIPACIONES Y APORTACIONES	10,000,000
8500	<i>Convenios</i>	10,000,000

277



Presupuesto de Egresos del Estado de Hidalgo
Ejercicio Fiscal 2020

Clasificación Institucional por objeto del gasto

Complementario 27

	Descripción	Monto Presupuestado
851001	Convenios de Reasignación	10,000,000
	Junta Local de Conciliación y Arbitraje	16,970,791
1000	SERVICIOS PERSONALES	14,859,072
1100	<i>Remuneraciones al personal de carácter permanente</i>	1,925,076
113001	Sueldos	1,925,076
1200	<i>Remuneraciones al personal de carácter transitorio</i>	7,887,600
121001	Honorarios Asimilables a Salarios	7,887,600
1300	<i>Remuneraciones adicionales y especiales</i>	3,822,980
131001	Prima Quinquenal	67,920
132001	Prima Vacacional y Dominical	72,389
132002	Gratificación Anual	867,135
134001	Compensaciones	2,815,536
1400	<i>Seguridad Social</i>	468,684
141001	Aportaciones al ISSSTE	192,204
141004	Aportaciones al Seguro de Cesantía en Edad Avanzada y Vejez	61,320
142001	Aportaciones a FOVISSSTE	96,444
143001	Aportaciones al SAR	38,796
144001	Cuotas al Seguro de Vida Personal	79,920
1500	<i>Otras prestaciones sociales y económicas</i>	723,196
153001	Fondo para Pensiones	38,796
154001	Prestaciones Establecidas por Condiciones Generales de Trabajo	504,000
154003	Asignaciones Adicionales al Sueldo	56,000
154004	Ayuda para Útiles Escolares	70,400
154005	Ayuda para Transporte	54,000
1600	<i>Previsiones</i>	19,536
161001	Previsiones de Carácter Laboral, Económica y de Seguridad Social	19,536
1700	<i>Pago de estímulos a servidores públicos</i>	12,000
171001	Estímulos	12,000
		278



Presupuesto de Egresos del Estado de Hidalgo
Ejercicio Fiscal 2020

Clasificación Institucional por objeto del gasto

Complementario 27

	Descripción	Monto Presupuestado
2000	MATERIALES Y SUMINISTROS	342,923
2100	<i>Materiales de administración, emisión de documentos y artículos oficiales</i>	189,173
211001	Material de Oficina	50,200
211002	Gastos de Oficina	36,695
214001	Materiales y Útiles Consumibles para el Procesamiento en Equipos y Bienes Informáticos	70,478
216001	Material de Limpieza	25,800
217001	Material Didáctico	6,000
2200	<i>Alimentos y utensilios</i>	6,000
221001	Alimentación de Personas	6,000
2400	<i>Materiales y artículos de construcción y de reparación</i>	21,750
246001	Material Eléctrico	21,750
2600	<i>Combustibles, lubricantes y aditivos</i>	126,000
261001	Combustibles y Lubricantes para Vehículos y Equipos Terrestres	126,000
3000	SERVICIOS GENERALES	1,768,796
3100	<i>Servicios básicos</i>	14,400
316003	Servicios de Internet	9,600
318001	Servicio Postal	4,800
3200	<i>Servicios de arrendamiento</i>	138,800
323002	Arrendamiento de Equipo de Fotocopiado	138,800
3300	<i>Servicios profesionales, científicos, técnicos y otros servicios</i>	30,000
334001	Capacitación	30,000
3500	<i>Servicios de instalación, reparación, mantenimiento y conservación</i>	47,700
355001	Mantenimiento de Vehículos	47,700
3700	<i>Servicios de traslado y viáticos</i>	79,500
372001	Pasajes Terrestres	79,500
3900	<i>Otros servicios generales</i>	1,458,396
		279



Presupuesto de Egresos del Estado de Hidalgo
Ejercicio Fiscal 2020

Clasificación Institucional por objeto del gasto

Complementario 27

	Descripción	Monto Presupuestado
392001	Pago de ISR	1,027,068
398001	Impuesto sobre Nóminas y Otros que se Deriven de una Relación Laboral	431,328
Tribunal Estatal de Conciliación y Arbitraje		8,130,544
1000	SERVICIOS PERSONALES	6,561,232
1100	Remuneraciones al personal de carácter permanente	1,482,480
113001	Sueldos	1,482,480
1200	Remuneraciones al personal de carácter transitorio	110,600
121001	Honorarios Asimilables a Salarios	110,600
1300	Remuneraciones adicionales y especiales	4,147,652
131001	Prima Quinquenal	75,516
132001	Prima Vacacional y Dominical	55,377
132002	Gratificación Anual	847,859
134001	Compensaciones	3,168,900
1400	Seguridad Social	359,808
141001	Aportaciones al ISSSTE	147,984
141004	Aportaciones al Seguro de Cesantía en Edad Avanzada y Vejez	47,208
142001	Aportaciones a FOVISSSTE	74,256
143001	Aportaciones al SAR	29,880
144001	Cuotas al Seguro de Vida Personal	60,480
1500	Otras prestaciones sociales y económicas	437,280
153001	Fondo para Pensiones	29,880
154001	Prestaciones Establecidas por Condiciones Generales de Trabajo	295,200
154003	Asignaciones Adicionales al Sueldo	39,200
154004	Ayuda para Útiles Escolares	35,200
154005	Ayuda para Transporte	37,800
1600	Previsiones	15,012
161001	Previsiones de Carácter Laboral, Económica y de Seguridad Social	15,012
		280



Presupuesto de Egresos del Estado de Hidalgo
Ejercicio Fiscal 2020

Clasificación Institucional por objeto del gasto

Complementario 27

	Descripción	Monto Presupuestado
1700	<i>Pago de estímulos a servidores públicos</i>	8,400
171001	Estímulos	8,400
2000	MATERIALES Y SUMINISTROS	136,430
2100	<i>Materiales de administración, emisión de documentos y artículos oficiales</i>	30,430
211001	Material de Oficina	5,842
211002	Gastos de Oficina	7,200
214001	Materiales y Útiles Consumibles para el Procesamiento en Equipos y Bienes Informáticos	17,388
2600	<i>Combustibles, lubricantes y aditivos</i>	106,000
261001	Combustibles y Lubricantes para Vehículos y Equipos Terrestres	106,000
3000	SERVICIOS GENERALES	1,432,882
3300	<i>Servicios profesionales, científicos, técnicos y otros servicios</i>	10,000
334001	Capacitación	10,000
3500	<i>Servicios de instalación, reparación, mantenimiento y conservación</i>	28,200
351001	Conservación y Mantenimiento Menor de Inmuebles	9,000
355001	Mantenimiento de Vehículos	19,200
3700	<i>Servicios de traslado y viáticos</i>	11,070
372001	Pasajes Terrestres	11,070
3900	<i>Otros servicios generales</i>	1,383,612
392001	Pago de ISR	1,174,380
398001	Impuesto sobre Nóminas y Otros que se Deriven de una Relación Laboral	209,232
	Procuraduría Estatal de la Defensa del Trabajo	4,813,005
1000	SERVICIOS PERSONALES	3,966,635
1100	<i>Remuneraciones al personal de carácter permanente</i>	979,392
113001	Sueldos	979,392
1300	<i>Remuneraciones adicionales y especiales</i>	2,494,135
131001	Prima Quinquenal	54,948
		281



Presupuesto de Egresos del Estado de Hidalgo
Ejercicio Fiscal 2020

Clasificación Institucional por objeto del gasto

Complementario 27

	Descripción	Monto Presupuestado
132001	Prima Vacacional y Dominical	35,336
132002	Gratificación Anual	520,487
134001	Compensaciones	1,883,364
1400	<i>Seguridad Social</i>	236,628
141001	Aportaciones al ISSSTE	97,788
141004	Aportaciones al Seguro de Cesantía en Edad Avanzada y Vejez	31,188
142001	Aportaciones a FOVISSSTE	49,032
143001	Aportaciones al SAR	19,740
144001	Cuotas al Seguro de Vida Personal	38,880
1500	<i>Otras prestaciones sociales y económicas</i>	242,980
153001	Fondo para Pensiones	19,740
154001	Prestaciones Establecidas por Condiciones Generales de Trabajo	165,600
154003	Asignaciones Adicionales al Sueldo	16,800
154004	Ayuda para Útiles Escolares	24,640
154005	Ayuda para Transporte	16,200
1600	<i>Previsiones</i>	9,900
161001	Previsiones de Carácter Laboral, Económica y de Seguridad Social	9,900
1700	<i>Pago de estímulos a servidores públicos</i>	3,600
171001	Estímulos	3,600
2000	MATERIALES Y SUMINISTROS	24,306
2100	<i>Materiales de administración, emisión de documentos y artículos oficiales</i>	24,306
211001	Material de Oficina	5,500
211002	Gastos de Oficina	4,800
214001	Materiales y Útiles Consumibles para el Procesamiento en Equipos y Bienes Informáticos	14,006
3000	SERVICIOS GENERALES	822,064
3300	<i>Servicios profesionales, científicos, técnicos y otros servicios</i>	10,000
		282



Presupuesto de Egresos del Estado de Hidalgo
Ejercicio Fiscal 2020*Clasificación Institucional por objeto del gasto*

Complementario 27

	Descripción	Monto Presupuestado
334001	Capacitación	10,000
3700	<i>Servicios de traslado y viáticos</i>	<i>6,600</i>
372001	Pasajes Terrestres	6,600
3900	<i>Otros servicios generales</i>	<i>805,464</i>
392001	Pago de ISR	679,848
398001	Impuesto sobre Nóminas y Otros que se Deriven de una Relación Laboral	125,616



Presupuesto de Egresos del Estado de Hidalgo
Ejercicio Fiscal 2020

Clasificación Institucional por objeto del gasto

Complementario 27

Descripción	Monto Presupuestado
Secretaría Ejecutiva de la Política Pública Estatal	170,023,529
Secretaría Ejecutiva de la Política Pública Estatal	21,180,712
1000 SERVICIOS PERSONALES	15,247,871
1100 Remuneraciones al personal de carácter permanente	3,290,232
113001 Sueldos	3,290,232
1300 Remuneraciones adicionales y especiales	10,494,785
131001 Prima Quinquenal	23,016
132001 Prima Vacacional y Dominical	116,441
132002 Gratificación Anual	2,094,768
134001 Compensaciones	8,260,560
1400 Seguridad Social	796,140
141001 Aportaciones al ISSSTE	328,476
141004 Aportaciones al Seguro de Cesantía en Edad Avanzada y Vejez	104,772
142001 Aportaciones a FOVISSSTE	164,796
143001 Aportaciones al SAR	66,336
144001 Cuotas al Seguro de Vida Personal	131,760
1500 Otras prestaciones sociales y económicas	613,856
153001 Fondo para Pensiones	66,336
154001 Prestaciones Establecidas por Condiciones Generales de Trabajo	403,200
154003 Asignaciones Adicionales al Sueldo	44,800
154004 Ayuda para Útiles Escolares	56,320
154005 Ayuda para Transporte	43,200
1600 Previsiones	33,204
161001 Previsiones de Carácter Laboral, Económica y de Seguridad Social	33,204
1700 Pago de estímulos a servidores públicos	19,654
171001 Estímulos	19,654
2000 MATERIALES Y SUMINISTROS	1,802,400



Presupuesto de Egresos del Estado de Hidalgo
Ejercicio Fiscal 2020

Clasificación Institucional por objeto del gasto

Complementario 27

	Descripción	Monto Presupuestado
2100	<i>Materiales de administración, emisión de documentos y artículos oficiales</i>	876,000
211001	Material de Oficina	372,000
211002	Gastos de Oficina	138,000
212001	Materiales y Útiles de Impresión y Reproducción	60,000
214001	Materiales y Útiles Consumibles para el Procesamiento en Equipos y Bienes Informáticos	306,000
2600	<i>Combustibles, lubricantes y aditivos</i>	926,400
261001	Combustibles y Lubricantes para Vehículos y Equipos Terrestres	926,400
3000	SERVICIOS GENERALES	4,130,441
3200	<i>Servicios de arrendamiento</i>	64,800
323002	Arrendamiento de Equipo de Fotocopiado	64,800
3500	<i>Servicios de instalación, reparación, mantenimiento y conservación</i>	156,000
355001	Mantenimiento de Vehículos	156,000
3700	<i>Servicios de traslado y viáticos</i>	300,521
372001	Pasajes Terrestres	60,521
375001	Viáticos en el País	120,000
378001	Servicios Integrales de Traslado y Viáticos	120,000
3800	<i>Servicios oficiales</i>	120,000
382001	Gastos de Orden Social y Cultural	120,000
3900	<i>Otros servicios generales</i>	3,489,120
392001	Pago de ISR	2,992,908
398001	Impuesto sobre Nóminas y Otros que se Deriven de una Relación Laboral	496,212
	Dirección General de Giras y Audiencias	33,629,217
1000	SERVICIOS PERSONALES	6,755,062
1100	<i>Remuneraciones al personal de carácter permanente</i>	1,412,796
113001	Sueldos	1,412,796
1200	<i>Remuneraciones al personal de carácter transitorio</i>	312,200



Presupuesto de Egresos del Estado de Hidalgo
Ejercicio Fiscal 2020

Clasificación Institucional por objeto del gasto

Complementario 27

	Descripción	Monto Presupuestado
121001	Honorarios Asimilables a Salarios	312,200
1300	<i>Remuneraciones adicionales y especiales</i>	<i>4,403,142</i>
131001	Prima Quinquenal	54,708
132001	Prima Vacacional y Dominical	50,539
132002	Gratificación Anual	877,343
134001	Compensaciones	3,420,552
1400	<i>Seguridad Social</i>	<i>341,472</i>
141001	Aportaciones al ISSSTE	141,060
141004	Aportaciones al Seguro de Cesantía en Edad Avanzada y Vejez	45,000
142001	Aportaciones a FOVISSSTE	70,764
143001	Aportaciones al SAR	28,488
144001	Cuotas al Seguro de Vida Personal	56,160
1500	<i>Otras prestaciones sociales y económicas</i>	<i>266,408</i>
153001	Fondo para Pensiones	28,488
154001	Prestaciones Establecidas por Condiciones Generales de Trabajo	172,800
154003	Asignaciones Adicionales al Sueldo	22,400
154004	Ayuda para Útiles Escolares	21,120
154005	Ayuda para Transporte	21,600
1600	<i>Previsiones</i>	<i>14,244</i>
161001	Previsiones de Carácter Laboral, Económica y de Seguridad Social	14,244
1700	<i>Pago de estímulos a servidores públicos</i>	<i>4,800</i>
171001	Estímulos	4,800
2000	MATERIALES Y SUMINISTROS	450,000
2600	<i>Combustibles, lubricantes y aditivos</i>	<i>450,000</i>
261001	Combustibles y Lubricantes para Vehículos y Equipos Terrestres	450,000
3000	SERVICIOS GENERALES	26,424,155
3500	<i>Servicios de instalación, reparación, mantenimiento y conservación</i>	<i>160,000</i>
355001	Mantenimiento de Vehículos	160,000



Presupuesto de Egresos del Estado de Hidalgo
Ejercicio Fiscal 2020

Clasificación Institucional por objeto del gasto

Complementario 27

	Descripción	Monto Presupuestado
3700	<i>Servicios de traslado y viáticos</i>	300,000
375001	Viáticos en el País	300,000
3800	<i>Servicios oficiales</i>	24,522,955
382001	Gastos de Orden Social y Cultural	24,522,955
3900	<i>Otros servicios generales</i>	1,441,200
392001	Pago de ISR	1,225,200
398001	Impuesto sobre Nóminas y Otros que se Deriven de una Relación Laboral	216,000
Secretaría Técnica de la Comisión Interna de Seguimiento y Cumplimiento de las Medidas de Racionalidad, Disciplina y Eficiencia del Gasto Público		6,595,295
1000	SERVICIOS PERSONALES	4,880,255
1100	<i>Remuneraciones al personal de carácter permanente</i>	933,408
113001	Sueldos	933,408
1300	<i>Remuneraciones adicionales y especiales</i>	3,603,783
132001	Prima Vacacional y Dominical	31,122
132002	Gratificación Anual	689,169
134001	Compensaciones	2,883,492
1400	<i>Seguridad Social</i>	225,204
141001	Aportaciones al ISSSTE	93,192
141004	Aportaciones al Seguro de Cesantía en Edad Avanzada y Vejez	29,736
142001	Aportaciones a FOVISSSTE	46,728
143001	Aportaciones al SAR	18,828
144001	Cuotas al Seguro de Vida Personal	36,720
1500	<i>Otras prestaciones sociales y económicas</i>	108,428
153001	Fondo para Pensiones	18,828
154001	Prestaciones Establecidas por Condiciones Generales de Trabajo	72,000
154004	Ayuda para Útiles Escolares	17,600
1600	<i>Previsiones</i>	9,432
		287



Presupuesto de Egresos del Estado de Hidalgo
Ejercicio Fiscal 2020

Clasificación Institucional por objeto del gasto

Complementario 27

	Descripción	Monto Presupuestado
161001	Previsiones de Carácter Laboral, Económica y de Seguridad Social	9,432
2000	MATERIALES Y SUMINISTROS	267,400
2100	<i>Materiales de administración, emisión de documentos y artículos oficiales</i>	168,700
211001	Material de Oficina	52,700
211002	Gastos de Oficina	44,000
214001	Materiales y Útiles Consumibles para el Procesamiento en Equipos y Bienes Informáticos	72,000
2200	<i>Alimentos y utensilios</i>	6,000
221001	Alimentación de Personas	6,000
2400	<i>Materiales y artículos de construcción y de reparación</i>	1,200
246001	Material Eléctrico	1,200
2600	<i>Combustibles, lubricantes y aditivos</i>	84,000
261001	Combustibles y Lubricantes para Vehículos y Equipos Terrestres	84,000
2900	<i>Herramientas, refacciones y accesorios menores</i>	7,500
292001	Refacciones y Accesorios Menores de Edificios	2,000
293001	Refacciones y Accesorios Menores de Mobiliario y Equipo de Administración, Educacional y Recreativo	2,000
294001	Refacciones y Accesorios Menores de Equipo de Cómputo y Tecnologías de la Información	3,500
3000	SERVICIOS GENERALES	1,447,640
3300	<i>Servicios profesionales, científicos, técnicos y otros servicios</i>	130,000
334001	Capacitación	130,000
3500	<i>Servicios de instalación, reparación, mantenimiento y conservación</i>	33,700
352001	Mantenimiento de Mobiliario y Equipo de Administración, Educacional y Recreativo	1,700
353001	Instalación, Reparación y Mantenimiento de Bienes Informáticos	6,000
355001	Mantenimiento de Vehículos	18,000
357001	Mantenimiento de Maquinaria y Equipo	8,000
		288



Presupuesto de Egresos del Estado de Hidalgo
Ejercicio Fiscal 2020

Clasificación Institucional por objeto del gasto

Complementario 27

	Descripción	Monto Presupuestado
3700	<i>Servicios de traslado y viáticos</i>	87,600
372001	Pasajes Terrestres	62,400
375001	Viáticos en el País	25,200
3900	<i>Otros servicios generales</i>	1,196,340
392001	Pago de ISR	1,032,708
392006	Pago de Derechos	3,000
398001	Impuesto sobre Nóminas y Otros que se Deriven de una Relación Laboral	160,632
Dirección General de Innovación Gubernamental y Mejora Regulatoria		92,137,528
1000	SERVICIOS PERSONALES	13,995,814
1100	<i>Remuneraciones al personal de carácter permanente</i>	3,319,080
113001	Sueldos	3,319,080
1300	<i>Remuneraciones adicionales y especiales</i>	9,091,570
131001	Prima Quinquenal	95,844
132001	Prima Vacacional y Dominical	117,984
132002	Gratificación Anual	1,873,882
134001	Compensaciones	7,003,860
1400	<i>Seguridad Social</i>	804,168
141001	Aportaciones al ISSSTE	331,356
141004	Aportaciones al Seguro de Cesantía en Edad Avanzada y Vejez	105,720
142001	Aportaciones a FOVISSSTE	166,236
143001	Aportaciones al SAR	66,936
144001	Cuotas al Seguro de Vida Personal	133,920
1500	<i>Otras prestaciones sociales y económicas</i>	736,656
153001	Fondo para Pensiones	66,936
154001	Prestaciones Establecidas por Condiciones Generales de Trabajo	496,800
154003	Asignaciones Adicionales al Sueldo	50,400
154004	Ayuda para Útiles Escolares	73,920



Presupuesto de Egresos del Estado de Hidalgo
Ejercicio Fiscal 2020

Clasificación Institucional por objeto del gasto

Complementario 27

	Descripción	Monto Presupuestado
154005	Ayuda para Transporte	48,600
1600	Previsiones	33,540
161001	Previsiones de Carácter Laboral, Económica y de Seguridad Social	33,540
1700	Pago de estímulos a servidores públicos	10,800
171001	Estímulos	10,800
2000	MATERIALES Y SUMINISTROS	506,700
2100	Materiales de administración, emisión de documentos y artículos oficiales	98,298
211001	Material de Oficina	27,000
211002	Gastos de Oficina	27,048
214001	Materiales y Útiles Consumibles para el Procesamiento en Equipos y Bienes Informáticos	44,250
2400	Materiales y artículos de construcción y de reparación	219,482
246001	Material Eléctrico	2,450
246002	Material Electrónico	217,032
2600	Combustibles, lubricantes y aditivos	100,000
261001	Combustibles y Lubricantes para Vehículos y Equipos Terrestres	100,000
2900	Herramientas, refacciones y accesorios menores	88,920
291001	Herramientas Menores	30,000
294001	Refacciones y Accesorios Menores de Equipo de Cómputo y Tecnologías de la Información	58,920
3000	SERVICIOS GENERALES	73,331,712
3100	Servicios básicos	58,660,808
316001	Servicios de Telecomunicaciones	2,747,808
317001	Servicios de Acceso de Internet, Redes y Procesamiento de Información	41,140,000
319001	Servicios Integrales y Otros Servicios	14,700,000
319004	Servicios Integrales de Infraestructura de Cómputo	73,000
3200	Servicios de arrendamiento	1,552,000
		290



Presupuesto de Egresos del Estado de Hidalgo
Ejercicio Fiscal 2020

Clasificación Institucional por objeto del gasto

Complementario 27

	Descripción	Monto Presupuestado
323004	Servicios de Mantenimiento de Aplicaciones Informáticas	142,000
327001	Arrendamiento de Activos Intangibles	1,410,000
3300	<i>Servicios profesionales, científicos, técnicos y otros servicios</i>	8,627,880
333001	Servicios de Informática	8,627,880
3500	<i>Servicios de instalación, reparación, mantenimiento y conservación</i>	906,366
351001	Conservación y Mantenimiento Menor de Inmuebles	585,000
352001	Mantenimiento de Mobiliario y Equipo de Administración, Educacional y Recreativo	5,446
352002	Mantenimiento de Equipo y Aparatos de Comunicación y Telecomunicación	145,000
353001	Instalación, Reparación y Mantenimiento de Bienes Informáticos	147,500
355001	Mantenimiento de Vehículos	23,420
3600	<i>Servicios de comunicación social y publicidad</i>	167,450
361002	Impresiones y Publicaciones Oficiales	27,450
366001	Servicio de Creación y Difusión de Contenido Exclusivamente a Través de Internet	74,000
369001	Otros Servicios de Información	66,000
3700	<i>Servicios de traslado y viáticos</i>	139,932
371001	Pasajes Aéreos	30,000
372001	Pasajes Terrestres	46,224
375001	Viáticos en el País	59,776
379001	Otros Servicios de Traslado y Hospedaje	3,932
3800	<i>Servicios oficiales</i>	346,000
382001	Gastos de Orden Social y Cultural	346,000
3900	<i>Otros servicios generales</i>	2,931,276
392001	Pago de ISR	2,483,496
398001	Impuesto sobre Nóminas y Otros que se Deriven de una Relación Laboral	447,780
4000	TRANSFERENCIAS, ASIGNACIONES, SUBSIDIOS Y OTRAS AYUDAS	50,000



Presupuesto de Egresos del Estado de Hidalgo
Ejercicio Fiscal 2020

Clasificación Institucional por objeto del gasto

Complementario 27

	Descripción	Monto Presupuestado
4800	Donativos	50,000
481001	Donativos a Instituciones sin Fines de Lucro	50,000
5000	BIENES MUEBLES, INMUEBLES E INTANGIBLES	4,253,302
5100	Mobiliario y equipo de administración	2,449,900
511001	Muebles de Oficina y Estantería	449,900
515001	Bienes Informáticos	2,000,000
5900	Activos intangibles	1,803,402
591001	Software	1,803,402
	Subsecretaría de Vinculación y Seguimiento de la Política Pública	1,334,215
1000	SERVICIOS PERSONALES	908,175
1100	Remuneraciones al personal de carácter permanente	111,756
113001	Sueldos	111,756
1300	Remuneraciones adicionales y especiales	748,247
132001	Prima Vacacional y Dominical	3,726
132002	Gratificación Anual	130,961
134001	Compensaciones	613,560
1400	Seguridad Social	26,880
141001	Aportaciones al ISSSTE	11,160
141004	Aportaciones al Seguro de Cesantía en Edad Avanzada y Vejez	3,564
142001	Aportaciones a FOVISSSTE	5,592
143001	Aportaciones al SAR	2,244
144001	Cuotas al Seguro de Vida Personal	4,320
1500	Otras prestaciones sociales y económicas	20,164
153001	Fondo para Pensiones	2,244
154001	Prestaciones Establecidas por Condiciones Generales de Trabajo	14,400
154004	Ayuda para Útiles Escolares	3,520
1600	Previsiones	1,128
161001	Previsiones de Carácter Laboral, Económica y de Seguridad Social	1,128
		292



Presupuesto de Egresos del Estado de Hidalgo
Ejercicio Fiscal 2020

Clasificación Institucional por objeto del gasto

Complementario 27

	Descripción	Monto Presupuestado
2000	MATERIALES Y SUMINISTROS	122,872
2100	<i>Materiales de administración, emisión de documentos y artículos oficiales</i>	94,372
211001	Material de Oficina	58,372
211002	Gastos de Oficina	27,000
212001	Materiales y Útiles de Impresión y Reproducción	6,000
214001	Materiales y Útiles Consumibles para el Procesamiento en Equipos y Bienes Informáticos	3,000
2600	<i>Combustibles, lubricantes y aditivos</i>	28,500
261001	Combustibles y Lubricantes para Vehículos y Equipos Terrestres	28,500
3000	SERVICIOS GENERALES	303,168
3500	<i>Servicios de instalación, reparación, mantenimiento y conservación</i>	13,500
355001	Mantenimiento de Vehículos	13,500
3900	<i>Otros servicios generales</i>	289,668
392001	Pago de ISR	258,228
398001	Impuesto sobre Nóminas y Otros que se Deriven de una Relación Laboral	31,440
	Dirección General de Atención a la Ciudadanía	2,067,814
1000	SERVICIOS PERSONALES	1,565,698
1100	<i>Remuneraciones al personal de carácter permanente</i>	275,208
113001	Sueldos	275,208
1300	<i>Remuneraciones adicionales y especiales</i>	1,197,882
132001	Prima Vacacional y Dominical	9,176
132002	Gratificación Anual	223,894
134001	Compensaciones	964,812
1400	<i>Seguridad Social</i>	66,372
141001	Aportaciones al ISSSTE	27,480
141004	Aportaciones al Seguro de Cesantía en Edad Avanzada y Vejez	8,772
142001	Aportaciones a FOVISSSTE	13,776
		293



Presupuesto de Egresos del Estado de Hidalgo
Ejercicio Fiscal 2020

Clasificación Institucional por objeto del gasto

Complementario 27

	Descripción	Monto Presupuestado
143001	Aportaciones al SAR	5,544
144001	Cuotas al Seguro de Vida Personal	10,800
1500	<i>Otras prestaciones sociales y económicas</i>	23,464
153001	Fondo para Pensiones	5,544
154001	Prestaciones Establecidas por Condiciones Generales de Trabajo	14,400
154004	Ayuda para Útiles Escolares	3,520
1600	<i>Previsiones</i>	2,772
161001	Previsiones de Carácter Laboral, Económica y de Seguridad Social	2,772
2000	MATERIALES Y SUMINISTROS	43,232
2100	<i>Materiales de administración, emisión de documentos y artículos oficiales</i>	28,232
211001	Material de Oficina	14,600
211002	Gastos de Oficina	10,632
214001	Materiales y Útiles Consumibles para el Procesamiento en Equipos y Bienes Informáticos	3,000
2600	<i>Combustibles, lubricantes y aditivos</i>	15,000
261001	Combustibles y Lubricantes para Vehículos y Equipos Terrestres	15,000
3000	SERVICIOS GENERALES	458,884
3500	<i>Servicios de instalación, reparación, mantenimiento y conservación</i>	32,500
355001	Mantenimiento de Vehículos	7,500
355002	Reparación Mayor de Vehículos	25,000
3700	<i>Servicios de traslado y viáticos</i>	12,000
375001	Viáticos en el País	12,000
3900	<i>Otros servicios generales</i>	414,384
392001	Pago de ISR	362,112
398001	Impuesto sobre Nóminas y Otros que se Deriven de una Relación Laboral	52,272
	Dirección General de Imagen Institucional	11,467,999
1000	SERVICIOS PERSONALES	6,213,052



Presupuesto de Egresos del Estado de Hidalgo
Ejercicio Fiscal 2020

Clasificación Institucional por objeto del gasto

Complementario 27

	Descripción	Monto Presupuestado
1100	Remuneraciones al personal de carácter permanente	1,473,468
113001	Sueldos	1,473,468
1300	Remuneraciones adicionales y especiales	4,038,488
131001	Prima Quinquenal	18,168
132001	Prima Vacacional y Dominical	50,917
132002	Gratificación Anual	834,475
134001	Compensaciones	3,134,928
1400	Seguridad Social	355,920
141001	Aportaciones al ISSSTE	147,144
141004	Aportaciones al Seguro de Cesantía en Edad Avanzada y Vejez	46,956
142001	Aportaciones a FOVISSSTE	73,788
143001	Aportaciones al SAR	29,712
144001	Cuotas al Seguro de Vida Personal	58,320
1500	Otras prestaciones sociales y económicas	327,872
153001	Fondo para Pensiones	29,712
154001	Prestaciones Establecidas por Condiciones Generales de Trabajo	230,400
154003	Asignaciones Adicionales al Sueldo	11,200
154004	Ayuda para Útiles Escolares	45,760
154005	Ayuda para Transporte	10,800
1600	Previsiones	14,904
161001	Previsiones de Carácter Laboral, Económica y de Seguridad Social	14,904
1700	Pago de estímulos a servidores públicos	2,400
171001	Estímulos	2,400
2000	MATERIALES Y SUMINISTROS	2,280,350
2100	Materiales de administración, emisión de documentos y artículos oficiales	1,276,250
211001	Material de Oficina	74,250
211002	Gastos de Oficina	50,200
		295



Presupuesto de Egresos del Estado de Hidalgo
Ejercicio Fiscal 2020

Clasificación Institucional por objeto del gasto

Complementario 27

	Descripción	Monto Presupuestado
211003	Muebles de Oficina, Estantería y Equipo de Administración	211,000
212001	Materiales y Útiles de Impresión y Reproducción	74,000
212002	Materiales y Suministros de Fotografía	38,400
213001	Material Estadístico y Geográfico	74,000
214001	Materiales y Útiles Consumibles para el Procesamiento en Equipos y Bienes Informáticos	680,000
218002	Identificadores e Iconos de Señalización	74,400
2500	<i>Productos químicos, farmacéuticos y de laboratorio</i>	37,000
253001	Medicinas y Productos Farmacéuticos	25,000
254001	Materiales, Accesorios y Suministros Médicos	12,000
2600	<i>Combustibles, lubricantes y aditivos</i>	480,000
261001	Combustibles y Lubricantes para Vehículos y Equipos Terrestres	480,000
2700	<i>Vestuario, blancos, prendas de protección y artículos deportivos</i>	239,500
271001	Vestuario y Uniformes	181,000
272001	Prendas de Seguridad y Protección Personal	58,500
2900	<i>Herramientas, refacciones y accesorios menores</i>	247,600
292001	Refacciones y Accesorios Menores de Edificios	22,800
293001	Refacciones y Accesorios Menores de Mobiliario y Equipo de Administración, Educacional y Recreativo	34,800
294001	Refacciones y Accesorios Menores de Equipo de Cómputo y Tecnologías de la Información	190,000
3000	SERVICIOS GENERALES	2,974,597
3300	<i>Servicios profesionales, científicos, técnicos y otros servicios</i>	432,000
338001	Servicios de Vigilancia	432,000
3500	<i>Servicios de instalación, reparación, mantenimiento y conservación</i>	264,350
351001	Conservación y Mantenimiento Menor de Inmuebles	39,600
352001	Mantenimiento de Mobiliario y Equipo de Administración, Educacional y Recreativo	36,000
353001	Instalación, Reparación y Mantenimiento de Bienes Informáticos	48,500
		296



Presupuesto de Egresos del Estado de Hidalgo
Ejercicio Fiscal 2020

Clasificación Institucional por objeto del gasto

Complementario 27

	Descripción	Monto Presupuestado
355001	Mantenimiento de Vehículos	74,250
357001	Mantenimiento de Maquinaria y Equipo	39,000
359001	Servicios de Jardinería y Fumigación	27,000
3600	<i>Servicios de comunicación social y publicidad</i>	824,365
361002	Impresiones y Publicaciones Oficiales	794,865
364001	Servicios de Revelado e Impresión de Fotografías	29,500
3700	<i>Servicios de traslado y viáticos</i>	140,200
375001	Viáticos en el País	140,200
3900	<i>Otros servicios generales</i>	1,313,682
392001	Pago de ISR	1,111,272
392006	Pago de Derechos	2,850
398001	Impuesto sobre Nóminas y Otros que se Deriven de una Relación Laboral	199,560
Subsecretaría de Agenda Estratégica para las Políticas Públicas		1,610,749
1000	SERVICIOS PERSONALES	698,813
1100	<i>Remuneraciones al personal de carácter permanente</i>	57,588
113001	Sueldos	57,588
1300	<i>Remuneraciones adicionales y especiales</i>	625,721
132001	Prima Vacacional y Dominical	1,920
132002	Gratificación Anual	104,213
134001	Compensaciones	519,588
1400	<i>Seguridad Social</i>	13,776
141001	Aportaciones al ISSSTE	5,748
141004	Aportaciones al Seguro de Cesantía en Edad Avanzada y Vejez	1,836
142001	Aportaciones a FOVISSSTE	2,880
143001	Aportaciones al SAR	1,152
144001	Cuotas al Seguro de Vida Personal	2,160
1500	<i>Otras prestaciones sociales y económicas</i>	1,152
		297



Presupuesto de Egresos del Estado de Hidalgo
Ejercicio Fiscal 2020

Clasificación Institucional por objeto del gasto

Complementario 27

	Descripción	Monto Presupuestado
153001	Fondo para Pensiones	1,152
1600	Previsiones	576
161001	Previsiones de Carácter Laboral, Económica y de Seguridad Social	576
2000	MATERIALES Y SUMINISTROS	458,900
2100	Materiales de administración, emisión de documentos y artículos oficiales	182,900
211001	Material de Oficina	60,000
211002	Gastos de Oficina	48,000
211003	Muebles de Oficina, Estantería y Equipo de Administración	18,500
212001	Materiales y Útiles de Impresión y Reproducción	42,000
216001	Material de Limpieza	14,400
2600	Combustibles, lubricantes y aditivos	240,000
261001	Combustibles y Lubricantes para Vehículos y Equipos Terrestres	240,000
2700	Vestuario, blancos, prendas de protección y artículos deportivos	36,000
271001	Vestuario y Uniformes	36,000
3000	SERVICIOS GENERALES	453,036
3500	Servicios de instalación, reparación, mantenimiento y conservación	84,000
353001	Instalación, Reparación y Mantenimiento de Bienes Informáticos	12,000
355001	Mantenimiento de Vehículos	72,000
3700	Servicios de traslado y viáticos	116,160
375001	Viáticos en el País	116,160
3900	Otros servicios generales	252,876
392001	Pago de ISR	228,000
398001	Impuesto sobre Nóminas y Otros que se Deriven de una Relación Laboral	24,876



Presupuesto de Egresos del Estado de Hidalgo
Ejercicio Fiscal 2020

Clasificación Institucional por objeto del gasto

Complementario 27

Descripción	Monto Presupuestado
Secretaría de Movilidad y Transporte	66,748,088
Secretaría de Movilidad y Transporte	61,364,012
1000 SERVICIOS PERSONALES	3,959,744
1100 Remuneraciones al personal de carácter permanente	669,384
113001 Sueldos	669,384
1300 Remuneraciones adicionales y especiales	3,055,256
132001 Prima Vacacional y Dominical	22,319
132002 Gratificación Anual	566,241
134001 Compensaciones	2,466,696
1400 Seguridad Social	161,088
141001 Aportaciones al ISSSTE	66,828
141004 Aportaciones al Seguro de Cesantía en Edad Avanzada y Vejez	21,324
142001 Aportaciones a FOVISSSTE	33,516
143001 Aportaciones al SAR	13,500
144001 Cuotas al Seguro de Vida Personal	25,920
1500 Otras prestaciones sociales y económicas	67,260
153001 Fondo para Pensiones	13,500
154001 Prestaciones Establecidas por Condiciones Generales de Trabajo	43,200
154004 Ayuda para Útiles Escolares	10,560
1600 Previsiones	6,756
161001 Previsiones de Carácter Laboral, Económica y de Seguridad Social	6,756
2000 MATERIALES Y SUMINISTROS	290,536
2100 Materiales de administración, emisión de documentos y artículos oficiales	91,786
211001 Material de Oficina	47,500
211002 Gastos de Oficina	12,000
211003 Muebles de Oficina, Estantería y Equipo de Administración	9,000
212001 Materiales y Útiles de Impresión y Reproducción	2,000



Presupuesto de Egresos del Estado de Hidalgo
Ejercicio Fiscal 2020

Clasificación Institucional por objeto del gasto

Complementario 27

	Descripción	Monto Presupuestado
212002	Materiales y Suministros de Fotografía	3,000
214001	Materiales y Útiles Consumibles para el Procesamiento en Equipos y Bienes Informáticos	8,086
216001	Material de Limpieza	10,200
2200	<i>Alimentos y utensilios</i>	19,000
221001	Alimentación de Personas	7,000
221006	Productos Alimenticios para el Personal Derivado de Actividades Extraordinarias	12,000
2400	<i>Materiales y artículos de construcción y de reparación</i>	3,600
246001	Material Eléctrico	3,600
2500	<i>Productos químicos, farmacéuticos y de laboratorio</i>	2,100
253001	Medicinas y Productos Farmacéuticos	2,100
2600	<i>Combustibles, lubricantes y aditivos</i>	127,050
261001	Combustibles y Lubricantes para Vehículos y Equipos Terrestres	127,050
2700	<i>Vestuario, blancos, prendas de protección y artículos deportivos</i>	37,000
271001	Vestuario y Uniformes	37,000
2900	<i>Herramientas, refacciones y accesorios menores</i>	10,000
291001	Herramientas Menores	2,000
292001	Refacciones y Accesorios Menores de Edificios	3,000
293001	Refacciones y Accesorios Menores de Mobiliario y Equipo de Administración, Educacional y Recreativo	3,000
294001	Refacciones y Accesorios Menores de Equipo de Cómputo y Tecnologías de la Información	2,000
3000	SERVICIOS GENERALES	4,893,675
3100	<i>Servicios básicos</i>	70,800
316001	Servicios de Telecomunicaciones	7,200
316003	Servicios de Internet	63,600
3300	<i>Servicios profesionales, científicos, técnicos y otros servicios</i>	3,595,899
339001	Estudios e Investigaciones	3,595,899
		300



Presupuesto de Egresos del Estado de Hidalgo
Ejercicio Fiscal 2020

Clasificación Institucional por objeto del gasto

Complementario 27

	Descripción	Monto Presupuestado
3500	<i>Servicios de instalación, reparación, mantenimiento y conservación</i>	79,000
351001	Conservación y Mantenimiento Menor de Inmuebles	12,000
352001	Mantenimiento de Mobiliario y Equipo de Administración, Educacional y Recreativo	12,000
355001	Mantenimiento de Vehículos	43,000
359001	Servicios de Jardinería y Fumigación	12,000
3600	<i>Servicios de comunicación social y publicidad</i>	11,000
361002	Impresiones y Publicaciones Oficiales	11,000
3700	<i>Servicios de traslado y viáticos</i>	48,000
371001	Pasajes Aéreos	20,000
372001	Pasajes Terrestres	12,000
375001	Viáticos en el País	16,000
3900	<i>Otros servicios generales</i>	1,088,976
392001	Pago de ISR	952,908
392006	Pago de Derechos	3,000
398001	Impuesto sobre Nóminas y Otros que se Deriven de una Relación Laboral	133,068
6000	INVERSIÓN PÚBLICA	52,220,057
6100	<i>Obra pública en bienes de dominio público</i>	52,220,057
615001	Construcción de Vías de Comunicación	52,220,057
Subsecretaría de Movilidad y Transporte		1,038,180
1000	SERVICIOS PERSONALES	698,813
1100	<i>Remuneraciones al personal de carácter permanente</i>	57,588
113001	Sueldos	57,588
1300	<i>Remuneraciones adicionales y especiales</i>	625,721
132001	Prima Vacacional y Dominical	1,920
132002	Gratificación Anual	104,213
134001	Compensaciones	519,588



Presupuesto de Egresos del Estado de Hidalgo
Ejercicio Fiscal 2020

Clasificación Institucional por objeto del gasto

Complementario 27

	Descripción	Monto Presupuestado
1400	<i>Seguridad Social</i>	<i>13,776</i>
141001	Aportaciones al ISSSTE	5,748
141004	Aportaciones al Seguro de Cesantía en Edad Avanzada y Vejez	1,836
142001	Aportaciones a FOVISSSTE	2,880
143001	Aportaciones al SAR	1,152
144001	Cuotas al Seguro de Vida Personal	2,160
1500	<i>Otras prestaciones sociales y económicas</i>	<i>1,152</i>
153001	Fondo para Pensiones	1,152
1600	<i>Previsiones</i>	<i>576</i>
161001	Previsiones de Carácter Laboral, Económica y de Seguridad Social	576
2000	MATERIALES Y SUMINISTROS	68,491
2100	<i>Materiales de administración, emisión de documentos y artículos oficiales</i>	<i>58,000</i>
211001	Material de Oficina	30,000
211002	Gastos de Oficina	22,000
212001	Materiales y Útiles de Impresión y Reproducción	6,000
2200	<i>Alimentos y utensilios</i>	<i>10,491</i>
221001	Alimentación de Personas	10,491
3000	SERVICIOS GENERALES	270,876
3700	<i>Servicios de traslado y viáticos</i>	<i>18,000</i>
372001	Pasajes Terrestres	6,000
375001	Viáticos en el País	12,000
3900	<i>Otros servicios generales</i>	<i>252,876</i>
392001	Pago de ISR	228,000
398001	Impuesto sobre Nóminas y Otros que se Deriven de una Relación Laboral	24,876
	Dirección General de Normatividad, Operación y Evaluación	3,426,785
1000	SERVICIOS PERSONALES	2,684,769



Presupuesto de Egresos del Estado de Hidalgo
Ejercicio Fiscal 2020

Clasificación Institucional por objeto del gasto

Complementario 27

	Descripción	Monto Presupuestado
1100	Remuneraciones al personal de carácter permanente	386,280
113001	Sueldos	386,280
1200	Remuneraciones al personal de carácter transitorio	330,400
121001	Honorarios Asimilables a Salarios	330,400
1300	Remuneraciones adicionales y especiales	1,845,385
132001	Prima Vacacional y Dominical	12,879
132002	Gratificación Anual	339,346
134001	Compensaciones	1,493,160
1400	Seguridad Social	93,096
141001	Aportaciones al ISSSTE	38,556
141004	Aportaciones al Seguro de Cesantía en Edad Avanzada y Vejez	12,300
142001	Aportaciones a FOVISSSTE	19,332
143001	Aportaciones al SAR	7,788
144001	Cuotas al Seguro de Vida Personal	15,120
1500	Otras prestaciones sociales y económicas	25,708
153001	Fondo para Pensiones	7,788
154001	Prestaciones Establecidas por Condiciones Generales de Trabajo	14,400
154004	Ayuda para Útiles Escolares	3,520
1600	Previsiones	3,900
161001	Previsiones de Carácter Laboral, Económica y de Seguridad Social	3,900
2000	MATERIALES Y SUMINISTROS	71,000
2100	Materiales de administración, emisión de documentos y artículos oficiales	52,000
211001	Material de Oficina	30,000
211002	Gastos de Oficina	22,000
2200	Alimentos y utensilios	19,000
221001	Alimentación de Personas	19,000
3000	SERVICIOS GENERALES	671,016



Presupuesto de Egresos del Estado de Hidalgo
Ejercicio Fiscal 2020

Clasificación Institucional por objeto del gasto
Complementario 27

	Descripción	Monto Presupuestado
3100	<i>Servicios básicos</i>	600
318001	Servicio Postal	600
3700	<i>Servicios de traslado y viáticos</i>	24,000
372001	Pasajes Terrestres	6,000
375001	Viáticos en el País	18,000
3900	<i>Otros servicios generales</i>	646,416
392001	Pago de ISR	558,588
398001	Impuesto sobre Nóminas y Otros que se Deriven de una Relación Laboral	87,828
	Dirección General de Movilidad Sustentable	919,111
1000	SERVICIOS PERSONALES	609,543
1100	<i>Remuneraciones al personal de carácter permanente</i>	56,364
113001	Sueldos	56,364
1300	<i>Remuneraciones adicionales y especiales</i>	537,951
132001	Prima Vacacional y Dominical	1,879
132002	Gratificación Anual	90,608
134001	Compensaciones	445,464
1400	<i>Seguridad Social</i>	13,536
141001	Aportaciones al ISSSTE	5,628
141004	Aportaciones al Seguro de Cesantía en Edad Avanzada y Vejez	1,800
142001	Aportaciones a FOVISSSTE	2,820
143001	Aportaciones al SAR	1,128
144001	Cuotas al Seguro de Vida Personal	2,160
1500	<i>Otras prestaciones sociales y económicas</i>	1,128
153001	Fondo para Pensiones	1,128
1600	<i>Previsiones</i>	564
161001	Previsiones de Carácter Laboral, Económica y de Seguridad Social	564
2000	MATERIALES Y SUMINISTROS	52,000



Presupuesto de Egresos del Estado de Hidalgo
Ejercicio Fiscal 2020*Clasificación Institucional por objeto del gasto***Complementario 27**

	Descripción	Monto Presupuestado
2100	<i>Materiales de administración, emisión de documentos y artículos oficiales</i>	<i>52,000</i>
211001	Material de Oficina	30,000
211002	Gastos de Oficina	22,000
3000	SERVICIOS GENERALES	257,568
3700	<i>Servicios de traslado y viáticos</i>	<i>48,000</i>
371001	Pasajes Aéreos	20,000
372001	Pasajes Terrestres	6,000
375001	Viáticos en el País	22,000
3900	<i>Otros servicios generales</i>	<i>209,568</i>
392001	Pago de ISR	188,136
398001	Impuesto sobre Nóminas y Otros que se Deriven de una Relación Laboral	21,432



Presupuesto de Egresos del Estado de Hidalgo
Ejercicio Fiscal 2020

Clasificación Institucional por objeto del gasto

Complementario 27

Descripción		Monto Presupuestado
Secretaría de Cultura		52,852,199
Secretaría de Cultura		19,152,696
1000	SERVICIOS PERSONALES	6,662,281
1100	<i>Remuneraciones al personal de carácter permanente</i>	1,979,868
113001	Sueldos	1,979,868
1300	<i>Remuneraciones adicionales y especiales</i>	3,255,193
131001	Prima Quinquenal	103,224
132001	Prima Vacacional y Dominical	78,346
132002	Gratificación Anual	787,035
134001	Compensaciones	2,286,588
1400	<i>Seguridad Social</i>	483,984
141001	Aportaciones al ISSSTE	197,628
141004	Aportaciones al Seguro de Cesantía en Edad Avanzada y Vejez	63,036
142001	Aportaciones a FOVISSSTE	99,204
143001	Aportaciones al SAR	39,876
144001	Cuotas al Seguro de Vida Personal	84,240
1500	<i>Otras prestaciones sociales y económicas</i>	905,196
153001	Fondo para Pensiones	39,876
154001	Prestaciones Establecidas por Condiciones Generales de Trabajo	626,400
154003	Asignaciones Adicionales al Sueldo	84,000
154004	Ayuda para Útiles Escolares	73,920
154005	Ayuda para Transporte	81,000
1600	<i>Previsiones</i>	20,040
161001	Previsiones de Carácter Laboral, Económica y de Seguridad Social	20,040
1700	<i>Pago de estímulos a servidores públicos</i>	18,000
171001	Estímulos	18,000
2000	MATERIALES Y SUMINISTROS	305,001
		306



Presupuesto de Egresos del Estado de Hidalgo
Ejercicio Fiscal 2020

Clasificación Institucional por objeto del gasto

Complementario 27

	Descripción	Monto Presupuestado
2100	<i>Materiales de administración, emisión de documentos y artículos oficiales</i>	175,001
211001	Material de Oficina	45,001
211002	Gastos de Oficina	60,000
214001	Materiales y Útiles Consumibles para el Procesamiento en Equipos y Bienes Informáticos	35,000
216001	Material de Limpieza	35,000
2600	<i>Combustibles, lubricantes y aditivos</i>	130,000
261001	Combustibles y Lubricantes para Vehículos y Equipos Terrestres	130,000
3000	SERVICIOS GENERALES	11,770,322
3100	<i>Servicios básicos</i>	48,000
314001	Servicio Telefónico Tradicional	24,000
316003	Servicios de Internet	24,000
3500	<i>Servicios de instalación, reparación, mantenimiento y conservación</i>	47,000
355001	Mantenimiento de Vehículos	47,000
3600	<i>Servicios de comunicación social y publicidad</i>	40,000
361002	Impresiones y Publicaciones Oficiales	5,000
362001	Difusión por Radio, Televisión y Otros Medios de Mensajes Comerciales para Promover la Venta de Bienes o Servicios	35,000
3700	<i>Servicios de traslado y viáticos</i>	15,000
372001	Pasajes Terrestres	10,000
375001	Viáticos en el País	5,000
3800	<i>Servicios oficiales</i>	10,526,574
382001	Gastos de Orden Social y Cultural	141,574
382002	Eventos Culturales	10,385,000
3900	<i>Otros servicios generales</i>	1,093,748
392001	Pago de ISR	886,272
392006	Pago de Derechos	2,000



Presupuesto de Egresos del Estado de Hidalgo
Ejercicio Fiscal 2020

Clasificación Institucional por objeto del gasto

Complementario 27

	Descripción	Monto Presupuestado
398001	Impuesto sobre Nóminas y Otros que se Deriven de una Relación Laboral	205,476
4000	TRANSFERENCIAS, ASIGNACIONES, SUBSIDIOS Y OTRAS AYUDAS	415,092
4400	<i>Ayudas sociales</i>	415,092
441001	Ayudas Sociales a Personas	415,092
	Dirección General de Diversidad Cultural	1,340,949
1000	SERVICIOS PERSONALES	1,010,237
1100	<i>Remuneraciones al personal de carácter permanente</i>	156,564
113001	Sueldos	156,564
1300	<i>Remuneraciones adicionales y especiales</i>	792,937
132001	Prima Vacacional y Dominical	5,221
132002	Gratificación Anual	144,420
134001	Compensaciones	643,296
1400	<i>Seguridad Social</i>	38,100
141001	Aportaciones al ISSSTE	15,636
141004	Aportaciones al Seguro de Cesantía en Edad Avanzada y Vejez	4,992
142001	Aportaciones a FOVISSSTE	7,848
143001	Aportaciones al SAR	3,144
144001	Cuotas al Seguro de Vida Personal	6,480
1500	<i>Otras prestaciones sociales y económicas</i>	21,064
153001	Fondo para Pensiones	3,144
154001	Prestaciones Establecidas por Condiciones Generales de Trabajo	14,400
154004	Ayuda para Útiles Escolares	3,520
1600	<i>Previsiones</i>	1,572
161001	Previsiones de Carácter Laboral, Económica y de Seguridad Social	1,572
2000	MATERIALES Y SUMINISTROS	30,000
2100	<i>Materiales de administración, emisión de documentos y artículos oficiales</i>	20,000



Presupuesto de Egresos del Estado de Hidalgo
Ejercicio Fiscal 2020

Clasificación Institucional por objeto del gasto

Complementario 27

	Descripción	Monto Presupuestado
211001	Material de Oficina	10,000
214001	Materiales y Útiles Consumibles para el Procesamiento en Equipos y Bienes Informáticos	10,000
2600	<i>Combustibles, lubricantes y aditivos</i>	10,000
261001	Combustibles y Lubricantes para Vehículos y Equipos Terrestres	10,000
3000	SERVICIOS GENERALES	300,712
3700	<i>Servicios de traslado y viáticos</i>	10,000
372001	Pasajes Terrestres	10,000
3900	<i>Otros servicios generales</i>	290,712
392001	Pago de ISR	256,428
398001	Impuesto sobre Nóminas y Otros que se Deriven de una Relación Laboral	34,284
Subsecretaría de Innovación y Emprendimiento Cultural		1,013,689
1000	SERVICIOS PERSONALES	698,813
1100	<i>Remuneraciones al personal de carácter permanente</i>	57,588
113001	Sueldos	57,588
1300	<i>Remuneraciones adicionales y especiales</i>	625,721
132001	Prima Vacacional y Dominical	1,920
132002	Gratificación Anual	104,213
134001	Compensaciones	519,588
1400	<i>Seguridad Social</i>	13,776
141001	Aportaciones al ISSSTE	5,748
141004	Aportaciones al Seguro de Cesantía en Edad Avanzada y Vejez	1,836
142001	Aportaciones a FOVISSSTE	2,880
143001	Aportaciones al SAR	1,152
144001	Cuotas al Seguro de Vida Personal	2,160
1500	<i>Otras prestaciones sociales y económicas</i>	1,152
153001	Fondo para Pensiones	1,152
		309



Presupuesto de Egresos del Estado de Hidalgo
Ejercicio Fiscal 2020

Clasificación Institucional por objeto del gasto

Complementario 27

	Descripción	Monto Presupuestado
1600	Previsiones	576
161001	Previsiones de Carácter Laboral, Económica y de Seguridad Social	576
2000	MATERIALES Y SUMINISTROS	38,500
2100	<i>Materiales de administración, emisión de documentos y artículos oficiales</i>	30,000
211001	Material de Oficina	15,000
214001	Materiales y Útiles Consumibles para el Procesamiento en Equipos y Bienes Informáticos	10,000
217001	Material Didáctico	5,000
2600	<i>Combustibles, lubricantes y aditivos</i>	8,500
261001	Combustibles y Lubricantes para Vehículos y Equipos Terrestres	8,500
3000	SERVICIOS GENERALES	276,376
3300	<i>Servicios profesionales, científicos, técnicos y otros servicios</i>	23,500
336001	Servicios de Apoyo Administrativo, Fotocopiado e Impresión	23,500
3900	<i>Otros servicios generales</i>	252,876
392001	Pago de ISR	228,000
398001	Impuesto sobre Nóminas y Otros que se Deriven de una Relación Laboral	24,876
	Dirección General de Innovación y Emprendimiento Cultural	1,760,112
1000	SERVICIOS PERSONALES	1,322,036
1100	<i>Remuneraciones al personal de carácter permanente</i>	167,436
113001	Sueldos	167,436
1300	<i>Remuneraciones adicionales y especiales</i>	1,109,252
132001	Prima Vacacional y Dominical	5,583
132002	Gratificación Anual	194,405
134001	Compensaciones	909,264
1400	<i>Seguridad Social</i>	40,296
141001	Aportaciones al ISSSTE	16,716
141004	Aportaciones al Seguro de Cesantía en Edad Avanzada y Vejez	5,340
		310



Presupuesto de Egresos del Estado de Hidalgo
Ejercicio Fiscal 2020

Clasificación Institucional por objeto del gasto

Complementario 27

	Descripción	Monto Presupuestado
142001	Aportaciones a FOVISSSTE	8,388
143001	Aportaciones al SAR	3,372
144001	Cuotas al Seguro de Vida Personal	6,480
1500	Otras prestaciones sociales y económicas	3,372
153001	Fondo para Pensiones	3,372
1600	Previsiones	1,680
161001	Previsiones de Carácter Laboral, Económica y de Seguridad Social	1,680
2000	MATERIALES Y SUMINISTROS	34,000
2100	Materiales de administración, emisión de documentos y artículos oficiales	20,000
211001	Material de Oficina	10,000
214001	Materiales y Útiles Consumibles para el Procesamiento en Equipos y Bienes Informáticos	10,000
2400	Materiales y artículos de construcción y de reparación	3,000
246001	Material Eléctrico	3,000
2500	Productos químicos, farmacéuticos y de laboratorio	3,600
259001	Otros Productos Químicos	3,600
2600	Combustibles, lubricantes y aditivos	5,000
261001	Combustibles y Lubricantes para Vehículos y Equipos Terrestres	5,000
2700	Vestuario, blancos, prendas de protección y artículos deportivos	2,400
272001	Prendas de Seguridad y Protección Personal	2,400
3000	SERVICIOS GENERALES	404,076
3700	Servicios de traslado y viáticos	3,000
372001	Pasajes Terrestres	3,000
3900	Otros servicios generales	401,076
392001	Pago de ISR	355,836
398001	Impuesto sobre Nóminas y Otros que se Deriven de una Relación Laboral	45,240
Dirección General de Bibliotecas y Fomento Editorial		12,508,212



Presupuesto de Egresos del Estado de Hidalgo
 Ejercicio Fiscal 2020

Clasificación Institucional por objeto del gasto

Complementario 27

	Descripción	Monto Presupuestado
1000	SERVICIOS PERSONALES	10,600,624
1100	<i>Remuneraciones al personal de carácter permanente</i>	3,208,008
113001	Sueldos	3,208,008
1300	<i>Remuneraciones adicionales y especiales</i>	5,176,652
131001	Prima Quinquenal	188,748
132001	Prima Vacacional y Dominical	124,931
132002	Gratificación Anual	1,255,005
134001	Compensaciones	3,607,968
1400	<i>Seguridad Social</i>	783,852
141001	Aportaciones al ISSSTE	320,268
141004	Aportaciones al Seguro de Cesantía en Edad Avanzada y Vejez	102,120
142001	Aportaciones a FOVISSSTE	160,752
143001	Aportaciones al SAR	64,632
144001	Cuotas al Seguro de Vida Personal	136,080
1500	<i>Otras prestaciones sociales y económicas</i>	1,373,192
153001	Fondo para Pensiones	64,632
154001	Prestaciones Establecidas por Condiciones Generales de Trabajo	950,400
154003	Asignaciones Adicionales al Sueldo	123,200
154004	Ayuda para Útiles Escolares	116,160
154005	Ayuda para Transporte	118,800
1600	<i>Previsiones</i>	32,520
161001	Previsiones de Carácter Laboral, Económica y de Seguridad Social	32,520
1700	<i>Pago de estímulos a servidores públicos</i>	26,400
171001	Estímulos	26,400
2000	MATERIALES Y SUMINISTROS	94,800
2100	<i>Materiales de administración, emisión de documentos y artículos oficiales</i>	69,800
211001	Material de Oficina	25,000



Presupuesto de Egresos del Estado de Hidalgo
Ejercicio Fiscal 2020

Clasificación Institucional por objeto del gasto

Complementario 27

	Descripción	Monto Presupuestado
211002	Gastos de Oficina	4,800
214001	Materiales y Útiles Consumibles para el Procesamiento en Equipos y Bienes Informáticos	20,000
217001	Material Didáctico	20,000
2600	Combustibles, lubricantes y aditivos	25,000
261001	Combustibles y Lubricantes para Vehículos y Equipos Terrestres	25,000
3000	SERVICIOS GENERALES	1,812,788
3300	Servicios profesionales, científicos, técnicos y otros servicios	14,000
331003	Servicios de Consultoría y Asesoría	14,000
3500	Servicios de instalación, reparación, mantenimiento y conservación	45,000
352001	Mantenimiento de Mobiliario y Equipo de Administración, Educacional y Recreativo	45,000
3700	Servicios de traslado y viáticos	32,200
372001	Pasajes Terrestres	17,200
375001	Viáticos en el País	15,000
3800	Servicios oficiales	65,000
382002	Eventos Culturales	65,000
3900	Otros servicios generales	1,656,588
392001	Pago de ISR	1,332,228
398001	Impuesto sobre Nóminas y Otros que se Deriven de una Relación Laboral	324,360
	Dirección General de Vinculación, Programación y Difusión Cultural	5,120,998
1000	SERVICIOS PERSONALES	3,575,754
1100	Remuneraciones al personal de carácter permanente	929,676
113001	Sueldos	929,676
1300	Remuneraciones adicionales y especiales	2,047,330
131001	Prima Quinquenal	83,352
132001	Prima Vacacional y Dominical	36,952
132002	Gratificación Anual	443,718
		313



Presupuesto de Egresos del Estado de Hidalgo
Ejercicio Fiscal 2020

Clasificación Institucional por objeto del gasto

Complementario 27

	Descripción	Monto Presupuestado
134001	Compensaciones	1,483,308
1400	Seguridad Social	226,536
141001	Aportaciones al ISSSTE	92,796
141004	Aportaciones al Seguro de Cesantía en Edad Avanzada y Vejez	29,568
142001	Aportaciones a FOVISSSTE	46,584
143001	Aportaciones al SAR	18,708
144001	Cuotas al Seguro de Vida Personal	38,880
1500	Otras prestaciones sociales y económicas	354,428
153001	Fondo para Pensiones	18,708
154001	Prestaciones Establecidas por Condiciones Generales de Trabajo	237,600
154003	Asignaciones Adicionales al Sueldo	39,200
154004	Ayuda para Útiles Escolares	21,120
154005	Ayuda para Transporte	37,800
1600	Previsiones	9,384
161001	Previsiones de Carácter Laboral, Económica y de Seguridad Social	9,384
1700	Pago de estímulos a servidores públicos	8,400
171001	Estímulos	8,400
2000	MATERIALES Y SUMINISTROS	112,000
2100	Materiales de administración, emisión de documentos y artículos oficiales	102,000
211001	Material de Oficina	27,000
211002	Gastos de Oficina	60,000
214001	Materiales y Útiles Consumibles para el Procesamiento en Equipos y Bienes Informáticos	15,000
2600	Combustibles, lubricantes y aditivos	10,000
261001	Combustibles y Lubricantes para Vehículos y Equipos Terrestres	10,000
3000	SERVICIOS GENERALES	1,433,244
3800	Servicios oficiales	750,000



Presupuesto de Egresos del Estado de Hidalgo
Ejercicio Fiscal 2020*Clasificación Institucional por objeto del gasto***Complementario 27**

	Descripción	Monto Presupuestado
382001	Gastos de Orden Social y Cultural	250,000
382002	Eventos Culturales	500,000
3900	<i>Otros servicios generales</i>	683,244
392001	Pago de ISR	571,692
398001	Impuesto sobre Nóminas y Otros que se Deriven de una Relación Laboral	111,552
Subsecretaría de Patrimonio y Fomento Cultural		1,359,874
1000	SERVICIOS PERSONALES	987,302
1100	<i>Remuneraciones al personal de carácter permanente</i>	112,848
113001	Sueldos	112,848
1300	<i>Remuneraciones adicionales y especiales</i>	843,950
132001	Prima Vacacional y Dominical	3,763
132002	Gratificación Anual	145,759
134001	Compensaciones	694,428
1400	<i>Seguridad Social</i>	27,108
141001	Aportaciones al ISSSTE	11,268
141004	Aportaciones al Seguro de Cesantía en Edad Avanzada y Vejez	3,600
142001	Aportaciones a FOVISSSTE	5,652
143001	Aportaciones al SAR	2,268
144001	Cuotas al Seguro de Vida Personal	4,320
1500	<i>Otras prestaciones sociales y económicas</i>	2,268
153001	Fondo para Pensiones	2,268
1600	<i>Previsiones</i>	1,128
161001	Previsiones de Carácter Laboral, Económica y de Seguridad Social	1,128
2000	MATERIALES Y SUMINISTROS	50,000
2100	<i>Materiales de administración, emisión de documentos y artículos oficiales</i>	23,000
211001	Material de Oficina	15,000



Presupuesto de Egresos del Estado de Hidalgo
Ejercicio Fiscal 2020

Clasificación Institucional por objeto del gasto

Complementario 27

	Descripción	Monto Presupuestado
214001	Materiales y Útiles Consumibles para el Procesamiento en Equipos y Bienes Informáticos	8,000
2600	<i>Combustibles, lubricantes y aditivos</i>	27,000
261001	Combustibles y Lubricantes para Vehículos y Equipos Terrestres	27,000
3000	SERVICIOS GENERALES	322,572
3900	<i>Otros servicios generales</i>	322,572
392001	Pago de ISR	288,228
398001	Impuesto sobre Nóminas y Otros que se Deriven de una Relación Laboral	34,344
	Dirección General de Arte Popular e Indígena	3,234,807
1000	SERVICIOS PERSONALES	2,391,414
1100	<i>Remuneraciones al personal de carácter permanente</i>	595,824
113001	Sueldos	595,824
1300	<i>Remuneraciones adicionales y especiales</i>	1,422,366
131001	Prima Quinquenal	19,380
132001	Prima Vacacional y Dominical	22,114
132002	Gratificación Anual	304,964
134001	Compensaciones	1,075,908
1400	<i>Seguridad Social</i>	146,256
141001	Aportaciones al ISSSTE	59,472
141004	Aportaciones al Seguro de Cesantía en Edad Avanzada y Vejez	18,996
142001	Aportaciones a FOVISSSTE	29,856
143001	Aportaciones al SAR	12,012
144001	Cuotas al Seguro de Vida Personal	25,920
1500	<i>Otras prestaciones sociales y económicas</i>	217,332
153001	Fondo para Pensiones	12,012
154001	Prestaciones Establecidas por Condiciones Generales de Trabajo	151,200
154003	Asignaciones Adicionales al Sueldo	16,800



316

Presupuesto de Egresos del Estado de Hidalgo
Ejercicio Fiscal 2020

Clasificación Institucional por objeto del gasto

Complementario 27

	Descripción	Monto Presupuestado
154004	Ayuda para Útiles Escolares	21,120
154005	Ayuda para Transporte	16,200
1600	Previsiones	6,036
161001	Previsiones de Carácter Laboral, Económica y de Seguridad Social	6,036
1700	Pago de estímulos a servidores públicos	3,600
171001	Estímulos	3,600
2000	MATERIALES Y SUMINISTROS	56,000
2100	Materiales de administración, emisión de documentos y artículos oficiales	21,000
211001	Material de Oficina	12,000
214001	Materiales y Útiles Consumibles para el Procesamiento en Equipos y Bienes Informáticos	9,000
2600	Combustibles, lubricantes y aditivos	35,000
261001	Combustibles y Lubricantes para Vehículos y Equipos Terrestres	35,000
3000	SERVICIOS GENERALES	787,393
3200	Servicios de arrendamiento	15,000
323002	Arrendamiento de Equipo de Fotocopiado	15,000
3700	Servicios de traslado y viáticos	5,000
372001	Pasajes Terrestres	5,000
3800	Servicios oficiales	288,425
382001	Gastos de Orden Social y Cultural	38,425
382002	Eventos Culturales	250,000
3900	Otros servicios generales	478,968
392001	Pago de ISR	402,828
398001	Impuesto sobre Nóminas y Otros que se Deriven de una Relación Laboral	76,140
	Centro de Investigaciones Históricas y Culturales	1,549,196
1000	SERVICIOS PERSONALES	1,214,568
1100	Remuneraciones al personal de carácter permanente	271,956

317



Presupuesto de Egresos del Estado de Hidalgo
Ejercicio Fiscal 2020

Clasificación Institucional por objeto del gasto

Complementario 27

	Descripción	Monto Presupuestado
113001	Sueldos	271,956
1300	<i>Remuneraciones adicionales y especiales</i>	814,956
132001	Prima Vacacional y Dominical	9,067
132002	Gratificación Anual	164,849
134001	Compensaciones	641,040
1400	<i>Seguridad Social</i>	65,688
141001	Aportaciones al ISSSTE	27,144
141004	Aportaciones al Seguro de Cesantía en Edad Avanzada y Vejez	8,652
142001	Aportaciones a FOVISSSTE	13,620
143001	Aportaciones al SAR	5,472
144001	Cuotas al Seguro de Vida Personal	10,800
1500	<i>Otras prestaciones sociales y económicas</i>	59,232
153001	Fondo para Pensiones	5,472
154001	Prestaciones Establecidas por Condiciones Generales de Trabajo	43,200
154004	Ayuda para Útiles Escolares	10,560
1600	<i>Previsiones</i>	2,736
161001	Previsiones de Carácter Laboral, Económica y de Seguridad Social	2,736
2000	MATERIALES Y SUMINISTROS	28,000
2100	<i>Materiales de administración, emisión de documentos y artículos oficiales</i>	28,000
211001	Material de Oficina	5,000
214001	Materiales y Útiles Consumibles para el Procesamiento en Equipos y Bienes Informáticos	8,000
216001	Material de Limpieza	15,000
3000	SERVICIOS GENERALES	306,628
3700	<i>Servicios de traslado y viáticos</i>	7,000
372001	Pasajes Terrestres	7,000
3900	<i>Otros servicios generales</i>	299,628
		318



Presupuesto de Egresos del Estado de Hidalgo
Ejercicio Fiscal 2020

Clasificación Institucional por objeto del gasto

Complementario 27

	Descripción	Monto Presupuestado
392001	Pago de ISR	259,452
398001	Impuesto sobre Nóminas y Otros que se Deriven de una Relación Laboral	40,176
Dirección General de Patrimonio Cultural		5,811,666
1000	SERVICIOS PERSONALES	4,488,654
1100	Remuneraciones al personal de carácter permanente	1,048,296
113001	Sueldos	1,048,296
1300	Remuneraciones adicionales y especiales	2,976,590
131001	Prima Quinquenal	10,560
132001	Prima Vacacional y Dominical	35,704
132002	Gratificación Anual	609,394
134001	Compensaciones	2,320,932
1400	Seguridad Social	254,880
141001	Aportaciones al ISSSTE	104,640
141004	Aportaciones al Seguro de Cesantía en Edad Avanzada y Vejez	33,396
142001	Aportaciones a FOVISSSTE	52,512
143001	Aportaciones al SAR	21,132
144001	Cuotas al Seguro de Vida Personal	43,200
1500	Otras prestaciones sociales y económicas	197,092
153001	Fondo para Pensiones	21,132
154001	Prestaciones Establecidas por Condiciones Generales de Trabajo	136,800
154003	Asignaciones Adicionales al Sueldo	5,600
154004	Ayuda para Útiles Escolares	28,160
154005	Ayuda para Transporte	5,400
1600	Previsiones	10,596
161001	Previsiones de Carácter Laboral, Económica y de Seguridad Social	10,596
1700	Pago de estímulos a servidores públicos	1,200
171001	Estímulos	1,200
		319



Presupuesto de Egresos del Estado de Hidalgo
 Ejercicio Fiscal 2020

Clasificación Institucional por objeto del gasto

Complementario 27

	Descripción	Monto Presupuestado
2000	MATERIALES Y SUMINISTROS	88,000
2100	<i>Materiales de administración, emisión de documentos y artículos oficiales</i>	43,000
211001	Material de Oficina	30,000
214001	Materiales y Útiles Consumibles para el Procesamiento en Equipos y Bienes Informáticos	13,000
2600	<i>Combustibles, lubricantes y aditivos</i>	45,000
261001	Combustibles y Lubricantes para Vehículos y Equipos Terrestres	45,000
3000	SERVICIOS GENERALES	1,235,012
3600	<i>Servicios de comunicación social y publicidad</i>	100,000
361002	Impresiones y Publicaciones Oficiales	100,000
3700	<i>Servicios de traslado y viáticos</i>	10,000
372001	Pasajes Terrestres	10,000
3800	<i>Servicios oficiales</i>	150,000
382002	Eventos Culturales	150,000
3900	<i>Otros servicios generales</i>	975,012
392001	Pago de ISR	829,932
398001	Impuesto sobre Nóminas y Otros que se Deriven de una Relación Laboral	145,080



Presupuesto de Egresos del Estado de Hidalgo
Ejercicio Fiscal 2020

Clasificación Institucional por objeto del gasto

Complementario 27

Descripción		Monto Presupuestado
Unidad de Planeación y Prospectiva		101,870,126
Unidad de Planeación y Prospectiva		23,522,295
1000	SERVICIOS PERSONALES	16,717,059
1100	Remuneraciones al personal de carácter permanente	3,114,828
113001	Sueldos	3,114,828
1200	Remuneraciones al personal de carácter transitorio	2,668,400
121001	Honorarios Asimilables a Salarios	2,668,400
1300	Remuneraciones adicionales y especiales	9,488,187
131001	Prima Quinquenal	55,164
132001	Prima Vacacional y Dominical	108,521
132002	Gratificación Anual	1,908,010
134001	Compensaciones	7,416,492
1400	Seguridad Social	754,272
141001	Aportaciones al ISSSTE	310,956
141004	Aportaciones al Seguro de Cesantía en Edad Avanzada y Vejez	99,216
142001	Aportaciones a FOVISSSTE	156,000
143001	Aportaciones al SAR	62,820
144001	Cuotas al Seguro de Vida Personal	125,280
1500	Otras prestaciones sociales y económicas	652,660
153001	Fondo para Pensiones	62,820
154001	Prestaciones Establecidas por Condiciones Generales de Trabajo	446,400
154003	Asignaciones Adicionales al Sueldo	33,600
154004	Ayuda para Útiles Escolares	77,440
154005	Ayuda para Transporte	32,400
1600	Previsiones	31,512
161001	Previsiones de Carácter Laboral, Económica y de Seguridad Social	31,512
1700	Pago de estímulos a servidores públicos	7,200
171001	Estímulos	7,200
		321



Presupuesto de Egresos del Estado de Hidalgo
Ejercicio Fiscal 2020

Clasificación Institucional por objeto del gasto

Complementario 27

	Descripción	Monto Presupuestado
2000	MATERIALES Y SUMINISTROS	517,180
2100	<i>Materiales de administración, emisión de documentos y artículos oficiales</i>	77,300
211002	Gastos de Oficina	59,700
217001	Material Didáctico	17,600
2200	<i>Alimentos y utensilios</i>	146,930
221001	Alimentación de Personas	146,930
2600	<i>Combustibles, lubricantes y aditivos</i>	292,950
261001	Combustibles y Lubricantes para Vehículos y Equipos Terrestres	292,950
3000	SERVICIOS GENERALES	6,288,056
3100	<i>Servicios básicos</i>	3,000,000
319001	Servicios Integrales y Otros Servicios	3,000,000
3300	<i>Servicios profesionales, científicos, técnicos y otros servicios</i>	20,000
336001	Servicios de Apoyo Administrativo, Fotocopiado e Impresión	20,000
3500	<i>Servicios de instalación, reparación, mantenimiento y conservación</i>	37,500
355001	Mantenimiento de Vehículos	37,500
3700	<i>Servicios de traslado y viáticos</i>	16,520
375001	Viáticos en el País	16,520
3900	<i>Otros servicios generales</i>	3,214,036
392001	Pago de ISR	2,683,392
392006	Pago de Derechos	3,568
398001	Impuesto sobre Nóminas y Otros que se Deriven de una Relación Laboral	527,076
Dirección General de Vinculación Ciudadana y Concertación		16,828,438
1000	SERVICIOS PERSONALES	14,100,230
1100	<i>Remuneraciones al personal de carácter permanente</i>	2,340,336
113001	Sueldos	2,340,336
1200	<i>Remuneraciones al personal de carácter transitorio</i>	3,424,400



Presupuesto de Egresos del Estado de Hidalgo
Ejercicio Fiscal 2020

Clasificación Institucional por objeto del gasto

Complementario 27

	Descripción	Monto Presupuestado
121001	Honorarios Asimilables a Salarios	3,424,400
1300	<i>Remuneraciones adicionales y especiales</i>	7,555,882
132001	Prima Vacacional y Dominical	78,036
132002	Gratificación Anual	1,501,618
134001	Compensaciones	5,976,228
1400	<i>Seguridad Social</i>	565,452
141001	Aportaciones al ISSSTE	233,628
141004	Aportaciones al Seguro de Cesantía en Edad Avanzada y Vejez	74,532
142001	Aportaciones a FOVISSSTE	117,192
143001	Aportaciones al SAR	47,220
144001	Cuotas al Seguro de Vida Personal	92,880
1500	<i>Otras prestaciones sociales y económicas</i>	190,580
153001	Fondo para Pensiones	47,220
154001	Prestaciones Establecidas por Condiciones Generales de Trabajo	115,200
154004	Ayuda para Útiles Escolares	28,160
1600	<i>Previsiones</i>	23,580
161001	Previsiones de Carácter Laboral, Económica y de Seguridad Social	23,580
2000	MATERIALES Y SUMINISTROS	143,836
2100	<i>Materiales de administración, emisión de documentos y artículos oficiales</i>	7,966
211002	Gastos de Oficina	7,966
2600	<i>Combustibles, lubricantes y aditivos</i>	135,870
261001	Combustibles y Lubricantes para Vehículos y Equipos Terrestres	135,870
3000	SERVICIOS GENERALES	2,584,372
3300	<i>Servicios profesionales, científicos, técnicos y otros servicios</i>	11,300
336001	Servicios de Apoyo Administrativo, Fotocopiado e Impresión	11,300
3500	<i>Servicios de instalación, reparación, mantenimiento y conservación</i>	26,300
355001	Mantenimiento de Vehículos	26,300
		323



Presupuesto de Egresos del Estado de Hidalgo
Ejercicio Fiscal 2020

Clasificación Institucional por objeto del gasto

Complementario 27

	Descripción	Monto Presupuestado
3700	<i>Servicios de traslado y viáticos</i>	12,480
375001	Viáticos en el País	12,480
3900	<i>Otros servicios generales</i>	2,534,292
392001	Pago de ISR	2,091,456
392006	Pago de Derechos	2,256
398001	Impuesto sobre Nóminas y Otros que se Deriven de una Relación Laboral	440,580
	Coordinación General de Normatividad	1,909,733
1000	SERVICIOS PERSONALES	1,533,212
1100	<i>Remuneraciones al personal de carácter permanente</i>	158,136
113001	Sueldos	158,136
1200	<i>Remuneraciones al personal de carácter transitorio</i>	449,400
121001	Honorarios Asimilables a Salarios	449,400
1300	<i>Remuneraciones adicionales y especiales</i>	848,700
131001	Prima Quinquenal	13,068
132001	Prima Vacacional y Dominical	6,037
132002	Gratificación Anual	151,991
134001	Compensaciones	677,604
1400	<i>Seguridad Social</i>	38,400
141001	Aportaciones al ISSSTE	15,780
141004	Aportaciones al Seguro de Cesantía en Edad Avanzada y Vejez	5,040
142001	Aportaciones a FOVISSSTE	7,920
143001	Aportaciones al SAR	3,180
144001	Cuotas al Seguro de Vida Personal	6,480
1500	<i>Otras prestaciones sociales y económicas</i>	35,780
153001	Fondo para Pensiones	3,180
154001	Prestaciones Establecidas por Condiciones Generales de Trabajo	21,600
154003	Asignaciones Adicionales al Sueldo	5,600
		324



Presupuesto de Egresos del Estado de Hidalgo
Ejercicio Fiscal 2020

Clasificación Institucional por objeto del gasto

Complementario 27

	Descripción	Monto Presupuestado
154005	Ayuda para Transporte	5,400
1600	Previsiones	1,596
161001	Previsiones de Carácter Laboral, Económica y de Seguridad Social	1,596
1700	Pago de estímulos a servidores públicos	1,200
171001	Estímulos	1,200
2000	MATERIALES Y SUMINISTROS	35,735
2100	Materiales de administración, emisión de documentos y artículos oficiales	5,390
211002	Gastos de Oficina	5,390
2600	Combustibles, lubricantes y aditivos	30,345
261001	Combustibles y Lubricantes para Vehículos y Equipos Terrestres	30,345
3000	SERVICIOS GENERALES	340,786
3500	Servicios de instalación, reparación, mantenimiento y conservación	3,000
355001	Mantenimiento de Vehículos	3,000
3700	Servicios de traslado y viáticos	5,810
372001	Pasajes Terrestres	5,810
3900	Otros servicios generales	331,976
392001	Pago de ISR	282,264
392006	Pago de Derechos	944
398001	Impuesto sobre Nóminas y Otros que se Deriven de una Relación Laboral	48,768
	Dirección General de Consulta y Normatividad	7,280,991
1000	SERVICIOS PERSONALES	5,898,463
1100	Remuneraciones al personal de carácter permanente	981,432
113001	Sueldos	981,432
1200	Remuneraciones al personal de carácter transitorio	698,600
121001	Honorarios Asimilables a Salarios	698,600
1300	Remuneraciones adicionales y especiales	3,864,111
		325



Presupuesto de Egresos del Estado de Hidalgo
Ejercicio Fiscal 2020

Clasificación Institucional por objeto del gasto

Complementario 27

	Descripción	Monto Presupuestado
131001	Prima Quinquenal	10,680
132001	Prima Vacacional y Dominical	33,488
132002	Gratificación Anual	735,259
134001	Compensaciones	3,084,684
1400	<i>Seguridad Social</i>	237,048
141001	Aportaciones al ISSSTE	97,968
141004	Aportaciones al Seguro de Cesantía en Edad Avanzada y Vejez	31,260
142001	Aportaciones a FOVISSSTE	49,140
143001	Aportaciones al SAR	19,800
144001	Cuotas al Seguro de Vida Personal	38,880
1500	<i>Otras prestaciones sociales y económicas</i>	106,160
153001	Fondo para Pensiones	19,800
154001	Prestaciones Establecidas por Condiciones Generales de Trabajo	64,800
154003	Asignaciones Adicionales al Sueldo	5,600
154004	Ayuda para Útiles Escolares	10,560
154005	Ayuda para Transporte	5,400
1600	<i>Previsiones</i>	9,912
161001	Previsiones de Carácter Laboral, Económica y de Seguridad Social	9,912
1700	<i>Pago de estímulos a servidores públicos</i>	1,200
171001	Estímulos	1,200
2000	MATERIALES Y SUMINISTROS	59,696
2100	<i>Materiales de administración, emisión de documentos y artículos oficiales</i>	4,400
211002	Gastos de Oficina	4,400
2600	<i>Combustibles, lubricantes y aditivos</i>	55,296
261001	Combustibles y Lubricantes para Vehículos y Equipos Terrestres	55,296
3000	SERVICIOS GENERALES	1,322,832
3500	<i>Servicios de instalación, reparación, mantenimiento y conservación</i>	5,400



326

Presupuesto de Egresos del Estado de Hidalgo
Ejercicio Fiscal 2020*Clasificación Institucional por objeto del gasto***Complementario 27**

	Descripción	Monto Presupuestado
355001	Mantenimiento de Vehículos	5,400
3700	<i>Servicios de traslado y viáticos</i>	11,040
375001	Viáticos en el País	11,040
3900	<i>Otros servicios generales</i>	1,306,392
392001	Pago de ISR	1,116,240
398001	Impuesto sobre Nóminas y Otros que se Deriven de una Relación Laboral	190,152
Dirección General de Control y Seguimiento a Entidades Paraestatales		9,130,335
1000	SERVICIOS PERSONALES	7,256,182
1100	<i>Remuneraciones al personal de carácter permanente</i>	1,429,056
113001	Sueldos	1,429,056
1300	<i>Remuneraciones adicionales y especiales</i>	5,403,386
132001	Prima Vacacional y Dominical	47,648
132002	Gratificación Anual	1,037,682
134001	Compensaciones	4,318,056
1400	<i>Seguridad Social</i>	344,652
141001	Aportaciones al ISSSTE	142,644
141004	Aportaciones al Seguro de Cesantía en Edad Avanzada y Vejez	45,492
142001	Aportaciones a FOVISSSTE	71,520
143001	Aportaciones al SAR	28,836
144001	Cuotas al Seguro de Vida Personal	56,160
1500	<i>Otras prestaciones sociales y económicas</i>	64,676
153001	Fondo para Pensiones	28,836
154001	Prestaciones Establecidas por Condiciones Generales de Trabajo	28,800
154004	Ayuda para Útiles Escolares	7,040
1600	<i>Previsiones</i>	14,412
161001	Previsiones de Carácter Laboral, Económica y de Seguridad Social	14,412
2000	MATERIALES Y SUMINISTROS	67,815

327



Presupuesto de Egresos del Estado de Hidalgo
Ejercicio Fiscal 2020

Clasificación Institucional por objeto del gasto

Complementario 27

	Descripción	Monto Presupuestado
2100	<i>Materiales de administración, emisión de documentos y artículos oficiales</i>	17,940
211002	Gastos de Oficina	17,940
2600	<i>Combustibles, lubricantes y aditivos</i>	49,875
261001	Combustibles y Lubricantes para Vehículos y Equipos Terrestres	49,875
3000	SERVICIOS GENERALES	1,806,338
3700	<i>Servicios de traslado y viáticos</i>	40,226
372001	Pasajes Terrestres	37,346
375001	Viáticos en el País	2,880
3900	<i>Otros servicios generales</i>	1,766,112
392001	Pago de ISR	1,527,324
398001	Impuesto sobre Nóminas y Otros que se Deriven de una Relación Laboral	238,788
Dirección General para la Responsabilidad Social y la Agenda 2030		4,349,851
1000	SERVICIOS PERSONALES	3,493,206
1100	<i>Remuneraciones al personal de carácter permanente</i>	641,736
113001	Sueldos	641,736
1200	<i>Remuneraciones al personal de carácter transitorio</i>	309,400
121001	Honorarios Asimilables a Salarios	309,400
1300	<i>Remuneraciones adicionales y especiales</i>	2,313,386
132001	Prima Vacacional y Dominical	21,399
132002	Gratificación Anual	448,691
134001	Compensaciones	1,843,296
1400	<i>Seguridad Social</i>	155,520
141001	Aportaciones al ISSSTE	64,068
141004	Aportaciones al Seguro de Cesantía en Edad Avanzada y Vejez	20,448
142001	Aportaciones a FOVISSSTE	32,148
143001	Aportaciones al SAR	12,936
		328



Presupuesto de Egresos del Estado de Hidalgo
Ejercicio Fiscal 2020

Clasificación Institucional por objeto del gasto

Complementario 27

	Descripción	Monto Presupuestado
144001	Cuotas al Seguro de Vida Personal	25,920
1500	Otras prestaciones sociales y económicas	66,696
153001	Fondo para Pensiones	12,936
154001	Prestaciones Establecidas por Condiciones Generales de Trabajo	43,200
154004	Ayuda para Útiles Escolares	10,560
1600	Previsiones	6,468
161001	Previsiones de Carácter Laboral, Económica y de Seguridad Social	6,468
2000	MATERIALES Y SUMINISTROS	53,617
2100	Materiales de administración, emisión de documentos y artículos oficiales	5,115
211002	Gastos de Oficina	5,115
2600	Combustibles, lubricantes y aditivos	48,502
261001	Combustibles y Lubricantes para Vehículos y Equipos Terrestres	48,502
3000	SERVICIOS GENERALES	803,028
3500	Servicios de instalación, reparación, mantenimiento y conservación	5,400
355001	Mantenimiento de Vehículos	5,400
3700	Servicios de traslado y viáticos	12,000
372001	Pasajes Terrestres	1,680
375001	Viáticos en el País	10,320
3900	Otros servicios generales	785,628
392001	Pago de ISR	672,336
398001	Impuesto sobre Nóminas y Otros que se Deriven de una Relación Laboral	113,292
	Coordinación General de Planeación para el Desarrollo Regional y Metropolitana	3,261,439
1000	SERVICIOS PERSONALES	2,311,343
1100	Remuneraciones al personal de carácter permanente	222,816
113001	Sueldos	222,816
1200	Remuneraciones al personal de carácter transitorio	806,400
		329



Presupuesto de Egresos del Estado de Hidalgo
Ejercicio Fiscal 2020

Clasificación Institucional por objeto del gasto

Complementario 27

	Descripción	Monto Presupuestado
121001	Honorarios Asimilables a Salarios	806,400
1300	<i>Remuneraciones adicionales y especiales</i>	1,221,767
132001	Prima Vacacional y Dominical	7,430
132002	Gratificación Anual	219,801
134001	Compensaciones	994,536
1400	<i>Seguridad Social</i>	53,640
141001	Aportaciones al ISSSTE	22,248
141004	Aportaciones al Seguro de Cesantía en Edad Avanzada y Vejez	7,104
142001	Aportaciones a FOVISSSTE	11,160
143001	Aportaciones al SAR	4,488
144001	Cuotas al Seguro de Vida Personal	8,640
1500	<i>Otras prestaciones sociales y económicas</i>	4,488
153001	Fondo para Pensiones	4,488
1600	<i>Previsiones</i>	2,232
161001	Previsiones de Carácter Laboral, Económica y de Seguridad Social	2,232
2000	MATERIALES Y SUMINISTROS	114,452
2100	<i>Materiales de administración, emisión de documentos y artículos oficiales</i>	28,828
211002	Gastos de Oficina	23,028
212001	Materiales y Útiles de Impresión y Reproducción	5,800
2600	<i>Combustibles, lubricantes y aditivos</i>	85,624
261001	Combustibles y Lubricantes para Vehículos y Equipos Terrestres	85,624
3000	SERVICIOS GENERALES	835,644
3300	<i>Servicios profesionales, científicos, técnicos y otros servicios</i>	336,620
336001	Servicios de Apoyo Administrativo, Fotocopiado e Impresión	15,200
338001	Servicios de Vigilancia	321,420
3500	<i>Servicios de instalación, reparación, mantenimiento y conservación</i>	11,000
355001	Mantenimiento de Vehículos	11,000
		330



Presupuesto de Egresos del Estado de Hidalgo
Ejercicio Fiscal 2020

Clasificación Institucional por objeto del gasto

Complementario 27

	Descripción	Monto Presupuestado
3700	<i>Servicios de traslado y viáticos</i>	13,200
375001	Viáticos en el País	13,200
3800	<i>Servicios oficiales</i>	10,000
383001	Congresos y Convenciones	10,000
3900	<i>Otros servicios generales</i>	464,824
392001	Pago de ISR	390,216
392006	Pago de Derechos	1,600
398001	Impuesto sobre Nóminas y Otros que se Deriven de una Relación Laboral	73,008
Dirección General del Sistema de Información Georeferenciada		5,687,675
1000	SERVICIOS PERSONALES	4,540,879
1100	<i>Remuneraciones al personal de carácter permanente</i>	869,820
113001	Sueldos	869,820
1200	<i>Remuneraciones al personal de carácter transitorio</i>	320,600
121001	Honorarios Asimilables a Salarios	320,600
1300	<i>Remuneraciones adicionales y especiales</i>	3,042,259
132001	Prima Vacacional y Dominical	29,003
132002	Gratificación Anual	593,888
134001	Compensaciones	2,419,368
1400	<i>Seguridad Social</i>	210,204
141001	Aportaciones al ISSSTE	86,832
141004	Aportaciones al Seguro de Cesantía en Edad Avanzada y Vejez	27,708
142001	Aportaciones a FOVISSSTE	43,560
143001	Aportaciones al SAR	17,544
144001	Cuotas al Seguro de Vida Personal	34,560
1500	<i>Otras prestaciones sociales y económicas</i>	89,224
153001	Fondo para Pensiones	17,544
154001	Prestaciones Establecidas por Condiciones Generales de Trabajo	57,600
		331



Presupuesto de Egresos del Estado de Hidalgo
Ejercicio Fiscal 2020

Clasificación Institucional por objeto del gasto

Complementario 27

	Descripción	Monto Presupuestado
154004	Ayuda para Útiles Escolares	14,080
1600	Previsiones	8,772
161001	Previsiones de Carácter Laboral, Económica y de Seguridad Social	8,772
2000	MATERIALES Y SUMINISTROS	74,450
2100	Materiales de administración, emisión de documentos y artículos oficiales	18,700
211002	Gastos de Oficina	18,700
2600	Combustibles, lubricantes y aditivos	55,750
261001	Combustibles y Lubricantes para Vehículos y Equipos Terrestres	55,750
3000	SERVICIOS GENERALES	1,072,346
3300	Servicios profesionales, científicos, técnicos y otros servicios	21,578
336001	Servicios de Apoyo Administrativo, Fotocopiado e Impresión	21,578
3500	Servicios de instalación, reparación, mantenimiento y conservación	8,400
355001	Mantenimiento de Vehículos	8,400
3700	Servicios de traslado y viáticos	6,720
375001	Viáticos en el País	6,720
3800	Servicios oficiales	10,000
383001	Congresos y Convenciones	10,000
3900	Otros servicios generales	1,025,648
392001	Pago de ISR	877,596
392006	Pago de Derechos	656
398001	Impuesto sobre Nóminas y Otros que se Deriven de una Relación Laboral	147,396
	Dirección General de Planeación Democrática y Estudios Prospectivos	5,011,756
1000	SERVICIOS PERSONALES	4,171,344
1100	Remuneraciones al personal de carácter permanente	684,612
113001	Sueldos	684,612
1200	Remuneraciones al personal de carácter transitorio	907,200
		332



Presupuesto de Egresos del Estado de Hidalgo
Ejercicio Fiscal 2020

Clasificación Institucional por objeto del gasto

Complementario 27

	Descripción	Monto Presupuestado
121001	Honorarios Asimilables a Salarios	907,200
1300	<i>Remuneraciones adicionales y especiales</i>	2,273,204
131001	Prima Quinquenal	23,640
132001	Prima Vacacional y Dominical	25,213
132002	Gratificación Anual	447,667
134001	Compensaciones	1,776,684
1400	<i>Seguridad Social</i>	166,296
141001	Aportaciones al ISSSTE	68,328
141004	Aportaciones al Seguro de Cesantía en Edad Avanzada y Vejez	21,804
142001	Aportaciones a FOVISSSTE	34,284
143001	Aportaciones al SAR	13,800
144001	Cuotas al Seguro de Vida Personal	28,080
1500	<i>Otras prestaciones sociales y económicas</i>	129,520
153001	Fondo para Pensiones	13,800
154001	Prestaciones Establecidas por Condiciones Generales de Trabajo	79,200
154003	Asignaciones Adicionales al Sueldo	16,800
154004	Ayuda para Útiles Escolares	3,520
154005	Ayuda para Transporte	16,200
1600	<i>Previsiones</i>	6,912
161001	Previsiones de Carácter Laboral, Económica y de Seguridad Social	6,912
1700	<i>Pago de estímulos a servidores públicos</i>	3,600
171001	Estímulos	3,600
2000	MATERIALES Y SUMINISTROS	43,492
2100	<i>Materiales de administración, emisión de documentos y artículos oficiales</i>	10,780
211002	Gastos de Oficina	10,780
2600	<i>Combustibles, lubricantes y aditivos</i>	32,712
261001	Combustibles y Lubricantes para Vehículos y Equipos Terrestres	32,712
		333



Presupuesto de Egresos del Estado de Hidalgo
Ejercicio Fiscal 2020

Clasificación Institucional por objeto del gasto

Complementario 27

	Descripción	Monto Presupuestado
3000	SERVICIOS GENERALES	796,920
3500	<i>Servicios de instalación, reparación, mantenimiento y conservación</i>	4,700
355001	Mantenimiento de Vehículos	4,700
3700	<i>Servicios de traslado y viáticos</i>	9,280
375001	Viáticos en el País	9,280
3900	<i>Otros servicios generales</i>	782,940
392001	Pago de ISR	652,308
398001	Impuesto sobre Nóminas y Otros que se Deriven de una Relación Laboral	130,632
	Dirección General de Planeación Regional y Metropolitana	4,473,591
1000	SERVICIOS PERSONALES	3,704,281
1100	<i>Remuneraciones al personal de carácter permanente</i>	333,216
113001	Sueldos	333,216
1200	<i>Remuneraciones al personal de carácter transitorio</i>	1,440,600
121001	Honorarios Asimilables a Salarios	1,440,600
1300	<i>Remuneraciones adicionales y especiales</i>	1,840,141
132001	Prima Vacacional y Dominical	11,111
132002	Gratificación Anual	330,698
134001	Compensaciones	1,498,332
1400	<i>Seguridad Social</i>	80,256
141001	Aportaciones al ISSSTE	33,264
141004	Aportaciones al Seguro de Cesantía en Edad Avanzada y Vejez	10,620
142001	Aportaciones a FOVISSSTE	16,692
143001	Aportaciones al SAR	6,720
144001	Cuotas al Seguro de Vida Personal	12,960
1500	<i>Otras prestaciones sociales y económicas</i>	6,720
153001	Fondo para Pensiones	6,720
1600	<i>Previsiones</i>	3,348
		334



Presupuesto de Egresos del Estado de Hidalgo Ejercicio Fiscal 2020

Clasificación Institucional por objeto del gasto

Complementario 27

	Descripción	Monto Presupuestado
161001	Previsiones de Carácter Laboral, Económica y de Seguridad Social	3,348
2000	MATERIALES Y SUMINISTROS	63,934
2100	<i>Materiales de administración, emisión de documentos y artículos oficiales</i>	13,970
211002	Gastos de Oficina	13,970
2400	<i>Materiales y artículos de construcción y de reparación</i>	2,800
246001	Material Eléctrico	2,800
2600	<i>Combustibles, lubricantes y aditivos</i>	47,164
261001	Combustibles y Lubricantes para Vehículos y Equipos Terrestres	47,164
3000	SERVICIOS GENERALES	705,376
3300	<i>Servicios profesionales, científicos, técnicos y otros servicios</i>	3,700
336001	Servicios de Apoyo Administrativo, Fotocopiado e Impresión	3,700
3500	<i>Servicios de instalación, reparación, mantenimiento y conservación</i>	4,000
355001	Mantenimiento de Vehículos	4,000
3700	<i>Servicios de traslado y viáticos</i>	12,000
375001	Viáticos en el País	12,000
3800	<i>Servicios oficiales</i>	5,000
383001	Congresos y Convenciones	5,000
3900	<i>Otros servicios generales</i>	680,676
392001	Pago de ISR	565,296
398001	Impuesto sobre Nóminas y Otros que se Deriven de una Relación Laboral	115,380
	Coordinación General de Evaluación Estratégica	2,132,104
1000	SERVICIOS PERSONALES	1,609,212
1100	<i>Remuneraciones al personal de carácter permanente</i>	275,892
113001	Sueldos	275,892
1200	<i>Remuneraciones al personal de carácter transitorio</i>	110,600
121001	Honorarios Asimilables a Salarios	110,600
		335



Presupuesto de Egresos del Estado de Hidalgo
Ejercicio Fiscal 2020

Clasificación Institucional por objeto del gasto

Complementario 27

	Descripción	Monto Presupuestado
1300	<i>Remuneraciones adicionales y especiales</i>	1,112,024
132001	Prima Vacacional y Dominical	9,199
132002	Gratificación Anual	210,865
134001	Compensaciones	891,960
1400	<i>Seguridad Social</i>	66,516
141001	Aportaciones al ISSSTE	27,552
141004	Aportaciones al Seguro de Cesantía en Edad Avanzada y Vejez	8,796
142001	Aportaciones a FOVISSSTE	13,812
143001	Aportaciones al SAR	5,556
144001	Cuotas al Seguro de Vida Personal	10,800
1500	<i>Otras prestaciones sociales y económicas</i>	41,396
153001	Fondo para Pensiones	5,556
154001	Prestaciones Establecidas por Condiciones Generales de Trabajo	28,800
154004	Ayuda para Útiles Escolares	7,040
1600	<i>Previsiones</i>	2,784
161001	Previsiones de Carácter Laboral, Económica y de Seguridad Social	2,784
2000	MATERIALES Y SUMINISTROS	33,040
2100	<i>Materiales de administración, emisión de documentos y artículos oficiales</i>	2,035
211002	Gastos de Oficina	2,035
2600	<i>Combustibles, lubricantes y aditivos</i>	31,005
261001	Combustibles y Lubricantes para Vehículos y Equipos Terrestres	31,005
3000	SERVICIOS GENERALES	489,852
3200	<i>Servicios de arrendamiento</i>	60,000
323004	Servicios de Mantenimiento de Aplicaciones Informáticas	60,000
3300	<i>Servicios profesionales, científicos, técnicos y otros servicios</i>	11,864
334001	Capacitación	10,864
336001	Servicios de Apoyo Administrativo, Fotocopiado e Impresión	1,000
		336



Presupuesto de Egresos del Estado de Hidalgo
Ejercicio Fiscal 2020

Clasificación Institucional por objeto del gasto

Complementario 27

	Descripción	Monto Presupuestado
3500	<i>Servicios de instalación, reparación, mantenimiento y conservación</i>	4,000
355001	Mantenimiento de Vehículos	4,000
3700	<i>Servicios de traslado y viáticos</i>	5,760
375001	Viáticos en el País	5,760
3900	<i>Otros servicios generales</i>	408,228
392001	Pago de ISR	354,948
398001	Impuesto sobre Nóminas y Otros que se Deriven de una Relación Laboral	53,280
Dirección General de Evaluación		4,753,357
1000	SERVICIOS PERSONALES	3,822,848
1100	<i>Remuneraciones al personal de carácter permanente</i>	552,600
113001	Sueldos	552,600
1200	<i>Remuneraciones al personal de carácter transitorio</i>	659,400
121001	Honorarios Asimilables a Salarios	659,400
1300	<i>Remuneraciones adicionales y especiales</i>	2,460,932
132001	Prima Vacacional y Dominical	18,427
132002	Gratificación Anual	458,077
134001	Compensaciones	1,984,428
1400	<i>Seguridad Social</i>	133,224
141001	Aportaciones al ISSSTE	55,176
141004	Aportaciones al Seguro de Cesantía en Edad Avanzada y Vejez	17,616
142001	Aportaciones a FOVISSSTE	27,684
143001	Aportaciones al SAR	11,148
144001	Cuotas al Seguro de Vida Personal	21,600
1500	<i>Otras prestaciones sociales y económicas</i>	11,148
153001	Fondo para Pensiones	11,148
1600	<i>Previsiones</i>	5,544
161001	Previsiones de Carácter Laboral, Económica y de Seguridad Social	5,544
		337



Presupuesto de Egresos del Estado de Hidalgo
Ejercicio Fiscal 2020

Clasificación Institucional por objeto del gasto

Complementario 27

	Descripción	Monto Presupuestado
2000	MATERIALES Y SUMINISTROS	62,103
2100	<i>Materiales de administración, emisión de documentos y artículos oficiales</i>	5,700
211002	Gastos de Oficina	5,700
2600	<i>Combustibles, lubricantes y aditivos</i>	56,403
261001	Combustibles y Lubricantes para Vehículos y Equipos Terrestres	56,403
3000	SERVICIOS GENERALES	868,406
3300	<i>Servicios profesionales, científicos, técnicos y otros servicios</i>	4,500
336001	Servicios de Apoyo Administrativo, Fotocopiado e Impresión	4,500
3500	<i>Servicios de instalación, reparación, mantenimiento y conservación</i>	8,000
355001	Mantenimiento de Vehículos	8,000
3700	<i>Servicios de traslado y viáticos</i>	9,410
375001	Viáticos en el País	9,410
3900	<i>Otros servicios generales</i>	846,496
392001	Pago de ISR	722,028
392006	Pago de Derechos	1,312
398001	Impuesto sobre Nóminas y Otros que se Deriven de una Relación Laboral	123,156
	Dirección General de Banco de Proyectos	5,474,609
1000	SERVICIOS PERSONALES	4,646,697
1100	<i>Remuneraciones al personal de carácter permanente</i>	494,064
113001	Sueldos	494,064
1200	<i>Remuneraciones al personal de carácter transitorio</i>	2,073,400
121001	Honorarios Asimilables a Salarios	2,073,400
1300	<i>Remuneraciones adicionales y especiales</i>	1,909,269
132001	Prima Vacacional y Dominical	16,473
132002	Gratificación Anual	365,052
134001	Compensaciones	1,527,744
		338



Presupuesto de Egresos del Estado de Hidalgo
Ejercicio Fiscal 2020

Clasificación Institucional por objeto del gasto

Complementario 27

	Descripción	Monto Presupuestado
1400	<i>Seguridad Social</i>	119,184
141001	Aportaciones al ISSSTE	49,320
141004	Aportaciones al Seguro de Cesantía en Edad Avanzada y Vejez	15,732
142001	Aportaciones a FOVISSSTE	24,732
143001	Aportaciones al SAR	9,960
144001	Cuotas al Seguro de Vida Personal	19,440
1500	<i>Otras prestaciones sociales y económicas</i>	45,800
153001	Fondo para Pensiones	9,960
154001	Prestaciones Establecidas por Condiciones Generales de Trabajo	28,800
154004	Ayuda para Útiles Escolares	7,040
1600	<i>Previsiones</i>	4,980
161001	Previsiones de Carácter Laboral, Económica y de Seguridad Social	4,980
2000	MATERIALES Y SUMINISTROS	35,232
2100	<i>Materiales de administración, emisión de documentos y artículos oficiales</i>	15,000
211002	Gastos de Oficina	15,000
2600	<i>Combustibles, lubricantes y aditivos</i>	20,232
261001	Combustibles y Lubricantes para Vehículos y Equipos Terrestres	20,232
3000	SERVICIOS GENERALES	792,680
3300	<i>Servicios profesionales, científicos, técnicos y otros servicios</i>	67,740
334001	Capacitación	60,000
336001	Servicios de Apoyo Administrativo, Fotocopiado e Impresión	7,740
3500	<i>Servicios de instalación, reparación, mantenimiento y conservación</i>	8,800
355001	Mantenimiento de Vehículos	8,800
3700	<i>Servicios de traslado y viáticos</i>	10,000
375001	Viáticos en el País	10,000
3900	<i>Otros servicios generales</i>	706,140
392001	Pago de ISR	562,956
		339



Presupuesto de Egresos del Estado de Hidalgo
Ejercicio Fiscal 2020

Clasificación Institucional por objeto del gasto

Complementario 27

	Descripción	Monto Presupuestado
392006	Pago de Derechos	1,968
398001	Impuesto sobre Nóminas y Otros que se Deriven de una Relación Laboral	141,216
Dirección General de Monitoreo y Mejora Continua		8,053,952
1000	SERVICIOS PERSONALES	6,720,133
1100	<i>Remuneraciones al personal de carácter permanente</i>	1,201,488
113001	Sueldos	1,201,488
1200	<i>Remuneraciones al personal de carácter transitorio</i>	1,612,800
121001	Honorarios Asimilables a Salarios	1,612,800
1300	<i>Remuneraciones adicionales y especiales</i>	3,453,981
132001	Prima Vacacional y Dominical	40,059
132002	Gratificación Anual	705,894
134001	Compensaciones	2,708,028
1400	<i>Seguridad Social</i>	290,064
141001	Aportaciones al ISSSTE	119,940
141004	Aportaciones al Seguro de Cesantía en Edad Avanzada y Vejez	38,244
142001	Aportaciones a FOVISSSTE	60,132
143001	Aportaciones al SAR	24,228
144001	Cuotas al Seguro de Vida Personal	47,520
1500	<i>Otras prestaciones sociales y económicas</i>	149,668
153001	Fondo para Pensiones	24,228
154001	Prestaciones Establecidas por Condiciones Generales de Trabajo	100,800
154004	Ayuda para Útiles Escolares	24,640
1600	<i>Previsiones</i>	12,132
161001	Previsiones de Carácter Laboral, Económica y de Seguridad Social	12,132
2000	MATERIALES Y SUMINISTROS	119,270
2100	<i>Materiales de administración, emisión de documentos y artículos oficiales</i>	4,650



Presupuesto de Egresos del Estado de Hidalgo
Ejercicio Fiscal 2020

Clasificación Institucional por objeto del gasto

Complementario 27

	Descripción	Monto Presupuestado
211002	Gastos de Oficina	4,650
2600	<i>Combustibles, lubricantes y aditivos</i>	114,620
261001	Combustibles y Lubricantes para Vehículos y Equipos Terrestres	114,620
3000	SERVICIOS GENERALES	1,214,549
3300	<i>Servicios profesionales, científicos, técnicos y otros servicios</i>	2,555
336001	Servicios de Apoyo Administrativo, Fotocopiado e Impresión	2,555
3500	<i>Servicios de instalación, reparación, mantenimiento y conservación</i>	21,522
355001	Mantenimiento de Vehículos	21,522
3700	<i>Servicios de traslado y viáticos</i>	19,200
375001	Viáticos en el País	19,200
3900	<i>Otros servicios generales</i>	1,171,272
392001	Pago de ISR	960,012
392006	Pago de Derechos	1,968
398001	Impuesto sobre Nóminas y Otros que se Deriven de una Relación Laboral	209,292



Presupuesto de Egresos del Estado de Hidalgo
Ejercicio Fiscal 2020

Clasificación Institucional por objeto del gasto

Complementario 27

	Descripción	Monto Presupuestado
	Oficialía Mayor	1,014,200,319
	Oficialía Mayor	116,640,572
1000	SERVICIOS PERSONALES	14,286,854
1100	<i>Remuneraciones al personal de carácter permanente</i>	2,999,988
113001	Sueldos	2,999,988
1200	<i>Remuneraciones al personal de carácter transitorio</i>	232,400
121001	Honorarios Asimilables a Salarios	232,400
1300	<i>Remuneraciones adicionales y especiales</i>	9,761,250
131001	Prima Quinquenal	21,972
132001	Prima Vacacional y Dominical	102,713
132002	Gratificación Anual	1,935,709
134001	Compensaciones	7,700,856
1400	<i>Seguridad Social</i>	724,716
141001	Aportaciones al ISSSTE	299,544
141004	Aportaciones al Seguro de Cesantía en Edad Avanzada y Vejez	95,592
142001	Aportaciones a FOVISSSTE	150,276
143001	Aportaciones al SAR	60,504
144001	Cuotas al Seguro de Vida Personal	118,800
1500	<i>Otras prestaciones sociales y económicas</i>	534,624
153001	Fondo para Pensiones	60,504
154001	Prestaciones Establecidas por Condiciones Generales de Trabajo	367,200
154003	Asignaciones Adicionales al Sueldo	16,800
154004	Ayuda para Útiles Escolares	73,920
154005	Ayuda para Transporte	16,200
1600	<i>Previsiones</i>	30,276
161001	Previsiones de Carácter Laboral, Económica y de Seguridad Social	30,276
1700	<i>Pago de estímulos a servidores públicos</i>	3,600
171001	Estímulos	3,600
		342



Presupuesto de Egresos del Estado de Hidalgo
Ejercicio Fiscal 2020

Clasificación Institucional por objeto del gasto

Complementario 27

	Descripción	Monto Presupuestado
2000	MATERIALES Y SUMINISTROS	22,237,185
2100	<i>Materiales de administración, emisión de documentos y artículos oficiales</i>	18,271,097
211001	Material de Oficina	4,971,541
211002	Gastos de Oficina	132,000
212001	Materiales y Útiles de Impresión y Reproducción	2,950
212002	Materiales y Suministros de Fotografía	1,500
214001	Materiales y Útiles Consumibles para el Procesamiento en Equipos y Bienes Informáticos	12,451,536
216001	Material de Limpieza	710,820
217001	Material Didáctico	750
2200	<i>Alimentos y utensilios</i>	120,000
221001	Alimentación de Personas	120,000
2500	<i>Productos químicos, farmacéuticos y de laboratorio</i>	5,250
253001	Medicinas y Productos Farmacéuticos	5,250
2600	<i>Combustibles, lubricantes y aditivos</i>	530,000
261001	Combustibles y Lubricantes para Vehículos y Equipos Terrestres	530,000
2700	<i>Vestuario, blancos, prendas de protección y artículos deportivos</i>	44,855
271001	Vestuario y Uniformes	44,855
2900	<i>Herramientas, refacciones y accesorios menores</i>	3,265,983
291001	Herramientas Menores	443
294001	Refacciones y Accesorios Menores de Equipo de Cómputo y Tecnologías de la Información	3,265,540
3000	SERVICIOS GENERALES	80,116,533
3300	<i>Servicios profesionales, científicos, técnicos y otros servicios</i>	4,356,614
336001	Servicios de Apoyo Administrativo, Fotocopiado e Impresión	17,430
338001	Servicios de Vigilancia	4,339,184
3400	<i>Servicios financieros, bancarios y comerciales</i>	60,000,000
345002	Seguros Catastróficos	60,000,000
		343



Presupuesto de Egresos del Estado de Hidalgo
Ejercicio Fiscal 2020

Clasificación Institucional por objeto del gasto

Complementario 27

	Descripción	Monto Presupuestado
3500	<i>Servicios de instalación, reparación, mantenimiento y conservación</i>	2,369,495
352001	Mantenimiento de Mobiliario y Equipo de Administración, Educacional y Recreativo	19,495
355001	Mantenimiento de Vehículos	2,350,000
3700	<i>Servicios de traslado y viáticos</i>	115,360
372001	Pasajes Terrestres	108,000
375001	Viáticos en el País	7,360
3800	<i>Servicios oficiales</i>	9,950,000
382001	Gastos de Orden Social y Cultural	9,950,000
3900	<i>Otros servicios generales</i>	3,325,064
392001	Pago de ISR	2,784,672
392006	Pago de Derechos	76,100
398001	Impuesto sobre Nóminas y Otros que se Deriven de una Relación Laboral	464,292
Dirección General de Compras Públicas		76,721,872
1000	SERVICIOS PERSONALES	12,770,602
1100	<i>Remuneraciones al personal de carácter permanente</i>	3,446,868
113001	Sueldos	3,446,868
1200	<i>Remuneraciones al personal de carácter transitorio</i>	309,400
121001	Honorarios Asimilables a Salarios	309,400
1300	<i>Remuneraciones adicionales y especiales</i>	6,871,470
131001	Prima Quinquenal	151,656
132001	Prima Vacacional y Dominical	129,903
132002	Gratificación Anual	1,552,407
134001	Compensaciones	5,037,504
1400	<i>Seguridad Social</i>	838,728
141001	Aportaciones al ISSSTE	344,160
141004	Aportaciones al Seguro de Cesantía en Edad Avanzada y Vejez	109,812
		344



Presupuesto de Egresos del Estado de Hidalgo
Ejercicio Fiscal 2020

Clasificación Institucional por objeto del gasto

Complementario 27

	Descripción	Monto Presupuestado
142001	Aportaciones a FOVISSSTE	172,728
143001	Aportaciones al SAR	69,468
144001	Cuotas al Seguro de Vida Personal	142,560
1500	<i>Otras prestaciones sociales y económicas</i>	1,247,628
153001	Fondo para Pensiones	69,468
154001	Prestaciones Establecidas por Condiciones Generales de Trabajo	864,000
154003	Asignaciones Adicionales al Sueldo	100,800
154004	Ayuda para Útiles Escolares	116,160
154005	Ayuda para Transporte	97,200
1600	<i>Previsiones</i>	34,908
161001	Previsiones de Carácter Laboral, Económica y de Seguridad Social	34,908
1700	<i>Pago de estímulos a servidores públicos</i>	21,600
171001	Estímulos	21,600
2000	MATERIALES Y SUMINISTROS	216,000
2100	<i>Materiales de administración, emisión de documentos y artículos oficiales</i>	39,000
211002	Gastos de Oficina	39,000
2400	<i>Materiales y artículos de construcción y de reparación</i>	6,000
246001	Material Eléctrico	6,000
2600	<i>Combustibles, lubricantes y aditivos</i>	120,000
261001	Combustibles y Lubricantes para Vehículos y Equipos Terrestres	120,000
2700	<i>Vestuario, blancos, prendas de protección y artículos deportivos</i>	49,000
271001	Vestuario y Uniformes	44,000
272001	Prendas de Seguridad y Protección Personal	5,000
2900	<i>Herramientas, refacciones y accesorios menores</i>	2,000
291001	Herramientas Menores	2,000
3000	SERVICIOS GENERALES	63,735,270
3200	<i>Servicios de arrendamiento</i>	60,599,400
		345



Presupuesto de Egresos del Estado de Hidalgo
Ejercicio Fiscal 2020

Clasificación Institucional por objeto del gasto

Complementario 27

	Descripción	Monto Presupuestado
325001	Arrendamiento de Vehículos y Equipo de Transporte	60,599,400
3300	<i>Servicios profesionales, científicos, técnicos y otros servicios</i>	<i>384,634</i>
336001	Servicios de Apoyo Administrativo, Fotocopiado e Impresión	30,262
338001	Servicios de Vigilancia	354,372
3500	<i>Servicios de instalación, reparación, mantenimiento y conservación</i>	<i>83,700</i>
352001	Mantenimiento de Mobiliario y Equipo de Administración, Educacional y Recreativo	15,500
355001	Mantenimiento de Vehículos	68,200
3600	<i>Servicios de comunicación social y publicidad</i>	<i>398,000</i>
361002	Impresiones y Publicaciones Oficiales	398,000
3700	<i>Servicios de traslado y viáticos</i>	<i>71,000</i>
372001	Pasajes Terrestres	66,000
375001	Viáticos en el País	5,000
3900	<i>Otros servicios generales</i>	<i>2,198,536</i>
392001	Pago de ISR	1,798,284
392006	Pago de Derechos	4,000
398001	Impuesto sobre Nóminas y Otros que se Deriven de una Relación Laboral	396,252
Dirección General de Patrimonio Inmobiliario		10,683,692
1000	SERVICIOS PERSONALES	7,234,150
1100	<i>Remuneraciones al personal de carácter permanente</i>	<i>1,784,544</i>
113001	Sueldos	1,784,544
1300	<i>Remuneraciones adicionales y especiales</i>	<i>4,422,474</i>
131001	Prima Quinquenal	62,340
132001	Prima Vacacional y Dominical	65,742
132002	Gratificación Anual	936,936
134001	Compensaciones	3,357,456
1400	<i>Seguridad Social</i>	<i>433,884</i>
		346



Presupuesto de Egresos del Estado de Hidalgo
Ejercicio Fiscal 2020

Clasificación Institucional por objeto del gasto

Complementario 27

	Descripción	Monto Presupuestado
141001	Aportaciones al ISSSTE	178,188
141004	Aportaciones al Seguro de Cesantía en Edad Avanzada y Vejez	56,892
142001	Aportaciones a FOVISSSTE	89,388
143001	Aportaciones al SAR	35,976
144001	Cuotas al Seguro de Vida Personal	73,440
1500	Otras prestaciones sociales y económicas	565,576
153001	Fondo para Pensiones	35,976
154001	Prestaciones Establecidas por Condiciones Generales de Trabajo	388,800
154003	Asignaciones Adicionales al Sueldo	44,800
154004	Ayuda para Útiles Escolares	52,800
154005	Ayuda para Transporte	43,200
1600	Previsiones	18,072
161001	Previsiones de Carácter Laboral, Económica y de Seguridad Social	18,072
1700	Pago de estímulos a servidores públicos	9,600
171001	Estímulos	9,600
2000	MATERIALES Y SUMINISTROS	152,173
2100	Materiales de administración, emisión de documentos y artículos oficiales	15,499
211002	Gastos de Oficina	10,299
212001	Materiales y Útiles de Impresión y Reproducción	5,200
2400	Materiales y artículos de construcción y de reparación	7,791
246001	Material Eléctrico	1,140
246002	Material Electrónico	1,635
247001	Artículos Metálicos para la Construcción	972
249001	Otros Materiales y Artículos de Construcción y Reparación	4,044
2500	Productos químicos, farmacéuticos y de laboratorio	2,600
253001	Medicinas y Productos Farmacéuticos	1,400
254001	Materiales, Accesorios y Suministros Médicos	1,200
		347



Presupuesto de Egresos del Estado de Hidalgo
Ejercicio Fiscal 2020

Clasificación Institucional por objeto del gasto

Complementario 27

	Descripción	Monto Presupuestado
2600	Combustibles, lubricantes y aditivos	119,898
261001	Combustibles y Lubricantes para Vehículos y Equipos Terrestres	119,898
2900	Herramientas, refacciones y accesorios menores	6,385
291001	Herramientas Menores	500
292001	Refacciones y Accesorios Menores de Edificios	2,545
294001	Refacciones y Accesorios Menores de Equipo de Cómputo y Tecnologías de la Información	3,340
3000	SERVICIOS GENERALES	3,297,369
3300	Servicios profesionales, científicos, técnicos y otros servicios	1,716,073
331001	Servicios Legales	1,716,073
3500	Servicios de instalación, reparación, mantenimiento y conservación	98,680
351001	Conservación y Mantenimiento Menor de Inmuebles	60,000
352001	Mantenimiento de Mobiliario y Equipo de Administración, Educacional y Recreativo	4,900
353001	Instalación, Reparación y Mantenimiento de Bienes Informáticos	4,280
355001	Mantenimiento de Vehículos	28,000
358001	Servicios de Limpieza y Manejo de Desechos	1,500
3600	Servicios de comunicación social y publicidad	8,000
361002	Impresiones y Publicaciones Oficiales	8,000
3700	Servicios de traslado y viáticos	33,324
372001	Pasajes Terrestres	4,764
375001	Viáticos en el País	28,560
3900	Otros servicios generales	1,441,292
392001	Pago de ISR	1,196,088
392006	Pago de Derechos	16,100
398001	Impuesto sobre Nóminas y Otros que se Deriven de una Relación Laboral	229,104
	Dirección General de Recursos Materiales y Servicios	247,475,937
1000	SERVICIOS PERSONALES	43,621,660

348



Presupuesto de Egresos del Estado de Hidalgo
Ejercicio Fiscal 2020

Clasificación Institucional por objeto del gasto

Complementario 27

	Descripción	Monto Presupuestado
1100	Remuneraciones al personal de carácter permanente	12,318,804
113001	Sueldos	12,318,804
1300	Remuneraciones adicionales y especiales	18,635,664
131001	Prima Quinquenal	1,109,352
132001	Prima Vacacional y Dominical	504,054
132002	Gratificación Anual	4,595,562
134001	Compensaciones	12,426,696
1400	Seguridad Social	3,025,428
141001	Aportaciones al ISSSTE	1,229,748
141004	Aportaciones al Seguro de Cesantía en Edad Avanzada y Vejez	392,340
142001	Aportaciones a FOVISSSTE	617,448
143001	Aportaciones al SAR	248,052
144001	Cuotas al Seguro de Vida Personal	537,840
1500	Otras prestaciones sociales y económicas	5,952,052
153001	Fondo para Pensiones	248,052
154001	Prestaciones Establecidas por Condiciones Generales de Trabajo	4,032,000
154003	Asignaciones Adicionales al Sueldo	672,000
154004	Ayuda para Útiles Escolares	352,000
154005	Ayuda para Transporte	648,000
1600	Previsiones	124,824
161001	Previsiones de Carácter Laboral, Económica y de Seguridad Social	124,824
1700	Pago de estímulos a servidores públicos	3,564,888
171001	Estímulos	3,564,888
2000	MATERIALES Y SUMINISTROS	5,935,727
2100	Materiales de administración, emisión de documentos y artículos oficiales	2,763,415
211001	Material de Oficina	725,354
211002	Gastos de Oficina	679,354
		349



Presupuesto de Egresos del Estado de Hidalgo
Ejercicio Fiscal 2020

Clasificación Institucional por objeto del gasto

Complementario 27

	Descripción	Monto Presupuestado
214001	Materiales y Útiles Consumibles para el Procesamiento en Equipos y Bienes Informáticos	679,354
216001	Material de Limpieza	679,353
2400	<i>Materiales y artículos de construcción y de reparación</i>	<i>1,126,260</i>
241001	Productos Minerales no Metálicos	30,000
242001	Cemento y Productos de Concreto	12,000
243001	Cal, Yeso y Productos de Yeso	27,500
244001	Madera y Productos de Madera	40,000
246001	Material Eléctrico	338,440
246002	Material Electrónico	6,000
247001	Artículos Metálicos para la Construcción	180,000
248001	Materiales Complementarios	90,000
249001	Otros Materiales y Artículos de Construcción y Reparación	402,320
2500	<i>Productos químicos, farmacéuticos y de laboratorio</i>	<i>500,772</i>
252001	Plaguicidas, Abonos y Fertilizantes	7,000
253001	Medicinas y Productos Farmacéuticos	353,772
256001	Fibras Sintéticas, Hules, Plásticos y Derivados	140,000
2600	<i>Combustibles, lubricantes y aditivos</i>	<i>990,000</i>
261001	Combustibles y Lubricantes para Vehículos y Equipos Terrestres	990,000
2700	<i>Vestuario, blancos, prendas de protección y artículos deportivos</i>	<i>287,400</i>
271001	Vestuario y Uniformes	200,000
272001	Prendas de Seguridad y Protección Personal	87,400
2900	<i>Herramientas, refacciones y accesorios menores</i>	<i>267,880</i>
291001	Herramientas Menores	124,500
292001	Refacciones y Accesorios Menores de Edificios	73,780
298001	Refacciones y Accesorios Menores de Maquinaria y Otros Equipos	69,600
3000	SERVICIOS GENERALES	197,918,550
3100	<i>Servicios básicos</i>	<i>43,261,493</i>
		350



Presupuesto de Egresos del Estado de Hidalgo
Ejercicio Fiscal 2020

Clasificación Institucional por objeto del gasto

Complementario 27

	Descripción	Monto Presupuestado
311001	Servicio de Energía Eléctrica	32,765,913
312001	Gas	1,556,700
313001	Servicio de Agua	8,815,000
317001	Servicios de Acceso de Internet, Redes y Procesamiento de Información	14,400
318001	Servicio Postal	109,480
3200	<i>Servicios de arrendamiento</i>	78,319,925
322001	Arrendamiento de Edificios	70,624,736
323002	Arrendamiento de Equipo de Fotocopiado	7,695,189
3300	<i>Servicios profesionales, científicos, técnicos y otros servicios</i>	850,000
336001	Servicios de Apoyo Administrativo, Fotocopiado e Impresión	70,000
338001	Servicios de Vigilancia	780,000
3400	<i>Servicios financieros, bancarios y comerciales</i>	34,081,871
345001	Seguros	34,081,871
3500	<i>Servicios de instalación, reparación, mantenimiento y conservación</i>	22,538,131
351001	Conservación y Mantenimiento Menor de Inmuebles	6,965,782
352001	Mantenimiento de Mobiliario y Equipo de Administración, Educacional y Recreativo	100,500
355001	Mantenimiento de Vehículos	563,920
355002	Reparación Mayor de Vehículos	500,000
357001	Mantenimiento de Maquinaria y Equipo	759,017
358001	Servicios de Limpieza y Manejo de Desechos	13,565,912
359001	Servicios de Jardinería y Fumigación	83,000
3700	<i>Servicios de traslado y viáticos</i>	65,000
372001	Pasajes Terrestres	11,000
375001	Viáticos en el País	54,000
3800	<i>Servicios oficiales</i>	10,229,694
382001	Gastos de Orden Social y Cultural	10,229,694
		351



Presupuesto de Egresos del Estado de Hidalgo
Ejercicio Fiscal 2020

Clasificación Institucional por objeto del gasto

Complementario 27

	Descripción	Monto Presupuestado
3900	<i>Otros servicios generales</i>	8,572,436
392001	Pago de ISR	4,558,344
392005	Pago de Otros Impuestos	2,773,408
392006	Pago de Derechos	32,560
398001	Impuesto sobre Nóminas y Otros que se Deriven de una Relación Laboral	1,208,124
Dirección General de Desarrollo de Personal y Profesionalización		550,716,681
1000	SERVICIOS PERSONALES	57,138,755
1100	<i>Remuneraciones al personal de carácter permanente</i>	15,218,100
113001	Sueldos	15,218,100
1200	<i>Remuneraciones al personal de carácter transitorio</i>	1,492,400
121001	Honorarios Asimilables a Salarios	1,492,400
1300	<i>Remuneraciones adicionales y especiales</i>	27,450,443
131001	Prima Quinquenal	1,380,960
132001	Prima Vacacional y Dominical	614,026
132002	Gratificación Anual	6,344,677
134001	Compensaciones	19,110,780
1400	<i>Seguridad Social</i>	6,009,538
141001	Aportaciones al ISSSTE	3,813,742
141004	Aportaciones al Seguro de Cesantía en Edad Avanzada y Vejez	484,800
142001	Aportaciones a FOVISSSTE	762,780
143001	Aportaciones al SAR	306,696
144001	Cuotas al Seguro de Vida Personal	641,520
1500	<i>Otras prestaciones sociales y económicas</i>	6,659,256
153001	Fondo para Pensiones	306,696
154001	Prestaciones Establecidas por Condiciones Generales de Trabajo	4,507,200
154003	Asignaciones Adicionales al Sueldo	728,000
154004	Ayuda para Útiles Escolares	415,360
		352



Presupuesto de Egresos del Estado de Hidalgo
Ejercicio Fiscal 2020

Clasificación Institucional por objeto del gasto

Complementario 27

	Descripción	Monto Presupuestado
154005	Ayuda para Transporte	702,000
1600	Previsiones	154,212
161001	Previsiones de Carácter Laboral, Económica y de Seguridad Social	154,212
1700	Pago de estímulos a servidores públicos	154,806
171001	Estímulos	154,806
2000	MATERIALES Y SUMINISTROS	136,055
2100	Materiales de administración, emisión de documentos y artículos oficiales	41,074
211002	Gastos de Oficina	11,400
212001	Materiales y Útiles de Impresión y Reproducción	21,674
214001	Materiales y Útiles Consumibles para el Procesamiento en Equipos y Bienes Informáticos	8,000
2500	Productos químicos, farmacéuticos y de laboratorio	63,124
253001	Medicinas y Productos Farmacéuticos	41,916
254001	Materiales, Accesorios y Suministros Médicos	21,208
2600	Combustibles, lubricantes y aditivos	31,857
261001	Combustibles y Lubricantes para Vehículos y Equipos Terrestres	31,857
3000	SERVICIOS GENERALES	9,457,962
3300	Servicios profesionales, científicos, técnicos y otros servicios	33,000
334001	Capacitación	33,000
3500	Servicios de instalación, reparación, mantenimiento y conservación	20,954
352001	Mantenimiento de Mobiliario y Equipo de Administración, Educacional y Recreativo	3,318
355001	Mantenimiento de Vehículos	17,636
3700	Servicios de traslado y viáticos	6,800
372001	Pasajes Terrestres	6,800
3800	Servicios oficiales	79,000
382001	Gastos de Orden Social y Cultural	79,000
3900	Otros servicios generales	9,318,208



Presupuesto de Egresos del Estado de Hidalgo
Ejercicio Fiscal 2020

Clasificación Institucional por objeto del gasto

Complementario 27

	Descripción	Monto Presupuestado
392001	Pago de ISR	6,836,856
392006	Pago de Derechos	3,000
398001	Impuesto sobre Nóminas y Otros que se Deriven de una Relación Laboral	1,661,352
399002	Servicio de Exámenes de Laboratorio	817,000
4000	TRANSFERENCIAS, ASIGNACIONES, SUBSIDIOS Y OTRAS AYUDAS	239,135,630
4500	<i>Pensiones y jubilaciones</i>	239,135,630
451001	Pensiones	43,148,495
452001	Jubilaciones	195,987,135
7000	INVERSIONES FINANCIERAS Y OTRAS PROVISIONES	244,848,279
7900	<i>Provisiones para contingencias y otras erogaciones especiales</i>	244,848,279
799001	Provisiones Salariales y Contribuciones Federales	195,232,003
799002	Provisiones por Condiciones Generales del Trabajo	49,616,276
	Dirección General de Políticas para la Administración Documental y Archivo General	11,961,565
1000	SERVICIOS PERSONALES	10,011,988
1100	<i>Remuneraciones al personal de carácter permanente</i>	2,457,120
113001	Sueldos	2,457,120
1200	<i>Remuneraciones al personal de carácter transitorio</i>	795,200
121001	Honorarios Asimilables a Salarios	795,200
1300	<i>Remuneraciones adicionales y especiales</i>	5,075,124
131001	Prima Quinquenal	181,596
132001	Prima Vacacional y Dominical	100,451
132002	Gratificación Anual	1,130,365
134001	Compensaciones	3,662,712
1400	<i>Seguridad Social</i>	599,832
141001	Aportaciones al ISSSTE	245,292
141004	Aportaciones al Seguro de Cesantía en Edad Avanzada y Vejez	78,228
		354



Presupuesto de Egresos del Estado de Hidalgo
Ejercicio Fiscal 2020

Clasificación Institucional por objeto del gasto

Complementario 27

	Descripción	Monto Presupuestado
142001	Aportaciones a FOVISSSTE	123,144
143001	Aportaciones al SAR	49,488
144001	Cuotas al Seguro de Vida Personal	103,680
1500	<i>Otras prestaciones sociales y económicas</i>	1,032,248
153001	Fondo para Pensiones	49,488
154001	Prestaciones Establecidas por Condiciones Generales de Trabajo	684,000
154003	Asignaciones Adicionales al Sueldo	128,800
154004	Ayuda para Útiles Escolares	45,760
154005	Ayuda para Transporte	124,200
1600	<i>Previsiones</i>	24,864
161001	Previsiones de Carácter Laboral, Económica y de Seguridad Social	24,864
1700	<i>Pago de estímulos a servidores públicos</i>	27,600
171001	Estímulos	27,600
2000	MATERIALES Y SUMINISTROS	176,833
2100	<i>Materiales de administración, emisión de documentos y artículos oficiales</i>	27,947
211002	Gastos de Oficina	21,900
212002	Materiales y Suministros de Fotografía	4,310
214001	Materiales y Útiles Consumibles para el Procesamiento en Equipos y Bienes Informáticos	1,737
2400	<i>Materiales y artículos de construcción y de reparación</i>	9,400
246001	Material Eléctrico	8,500
247001	Artículos Metálicos para la Construcción	200
249001	Otros Materiales y Artículos de Construcción y Reparación	700
2500	<i>Productos químicos, farmacéuticos y de laboratorio</i>	4,600
253001	Medicinas y Productos Farmacéuticos	4,600
2600	<i>Combustibles, lubricantes y aditivos</i>	84,500
261001	Combustibles y Lubricantes para Vehículos y Equipos Terrestres	84,500
		355



Presupuesto de Egresos del Estado de Hidalgo
 Ejercicio Fiscal 2020

Clasificación Institucional por objeto del gasto

Complementario 27

	Descripción	Monto Presupuestado
2700	<i>Vestuario, blancos, prendas de protección y artículos deportivos</i>	41,214
271001	Vestuario y Uniformes	15,660
272001	Prendas de Seguridad y Protección Personal	25,554
2900	<i>Herramientas, refacciones y accesorios menores</i>	9,172
291001	Herramientas Menores	5,800
294001	Refacciones y Accesorios Menores de Equipo de Cómputo y Tecnologías de la Información	3,372
3000	SERVICIOS GENERALES	1,772,744
3100	<i>Servicios básicos</i>	760
318001	Servicio Postal	760
3300	<i>Servicios profesionales, científicos, técnicos y otros servicios</i>	23,000
336001	Servicios de Apoyo Administrativo, Fotocopiado e Impresión	23,000
3500	<i>Servicios de instalación, reparación, mantenimiento y conservación</i>	60,100
351001	Conservación y Mantenimiento Menor de Inmuebles	20,000
352001	Mantenimiento de Mobiliario y Equipo de Administración, Educacional y Recreativo	16,000
355001	Mantenimiento de Vehículos	24,100
3700	<i>Servicios de traslado y viáticos</i>	29,940
372001	Pasajes Terrestres	18,980
375001	Viáticos en el País	10,960
3800	<i>Servicios oficiales</i>	7,000
381001	Gastos de Ceremonial	7,000
3900	<i>Otros servicios generales</i>	1,651,944
392001	Pago de ISR	1,343,760
392006	Pago de Derechos	1,440
398001	Impuesto sobre Nóminas y Otros que se Deriven de una Relación Laboral	306,744
		356



Presupuesto de Egresos del Estado de Hidalgo
Ejercicio Fiscal 2020

Clasificación Institucional por objeto del gasto

Complementario 27

Descripción	Monto Presupuestado
Procuraduría General de Justicia	735,028,475
Procuraduría General de Justicia	44,897,617
1000 SERVICIOS PERSONALES	28,226,215
1100 Remuneraciones al personal de carácter permanente	5,972,016
113001 Sueldos	5,972,016
1300 Remuneraciones adicionales y especiales	15,099,411
131001 Prima Quinquenal	23,940
132001 Prima Vacacional y Dominical	201,478
132002 Gratificación Anual	3,190,961
134001 Compensaciones	4,251,036
134002 Compensaciones Cuerpos de Seguridad	7,431,996
1400 Seguridad Social	1,565,076
141001 Aportaciones al ISSSTE	596,364
141004 Aportaciones al Seguro de Cesantía en Edad Avanzada y Vejez	190,296
142001 Aportaciones a FOVISSSTE	298,968
143001 Aportaciones al SAR	120,408
144001 Cuotas al Seguro de Vida Personal	86,400
144002 Cuotas al Seguro de Vida de los Cuerpos de Seguridad y Procuración de Justicia	272,640
1500 Otras prestaciones sociales y económicas	3,413,536
153001 Fondo para Pensiones	120,408
154001 Prestaciones Establecidas por Condiciones Generales de Trabajo	1,072,800
154002 Compensación Garantizada	1,940,928
154003 Asignaciones Adicionales al Sueldo	16,800
154004 Ayuda para Útiles Escolares	246,400
154005 Ayuda para Transporte	16,200
1600 Previsiones	60,576
161001 Previsiones de Carácter Laboral, Económica y de Seguridad Social	60,576



Presupuesto de Egresos del Estado de Hidalgo
Ejercicio Fiscal 2020

Clasificación Institucional por objeto del gasto

Complementario 27

	Descripción	Monto Presupuestado
1700	<i>Pago de estímulos a servidores públicos</i>	2,115,600
171001	Estímulos	2,115,600
2000	MATERIALES Y SUMINISTROS	1,680,312
2100	<i>Materiales de administración, emisión de documentos y artículos oficiales</i>	35,312
211002	Gastos de Oficina	35,312
2200	<i>Alimentos y utensilios</i>	325,000
221001	Alimentación de Personas	137,505
221002	Alimentación para Personas Derivado de la Prestación de Servicios Públicos en Cuerpos de Seguridad Pública, de Reinserción Social y Procuración de Justicia	187,495
2600	<i>Combustibles, lubricantes y aditivos</i>	1,320,000
261001	Combustibles y Lubricantes para Vehículos y Equipos Terrestres	1,320,000
3000	SERVICIOS GENERALES	6,191,090
3100	<i>Servicios básicos</i>	24,996
318001	Servicio Postal	24,996
3300	<i>Servicios profesionales, científicos, técnicos y otros servicios</i>	487,500
334001	Capacitación	150,000
338001	Servicios de Vigilancia	337,500
3500	<i>Servicios de instalación, reparación, mantenimiento y conservación</i>	137,958
355001	Mantenimiento de Vehículos	137,958
3700	<i>Servicios de traslado y viáticos</i>	91,196
372001	Pasajes Terrestres	23,000
375001	Viáticos en el País	68,196
3900	<i>Otros servicios generales</i>	5,449,440
392001	Pago de ISR	4,612,080
398001	Impuesto sobre Nóminas y Otros que se Deriven de una Relación Laboral	837,360
4000	TRANSFERENCIAS, ASIGNACIONES, SUBSIDIOS Y OTRAS AYUDAS	8,800,000



Presupuesto de Egresos del Estado de Hidalgo
Ejercicio Fiscal 2020

Clasificación Institucional por objeto del gasto

Complementario 27

	Descripción	Monto Presupuestado
4100	<i>Transferencias internas y asignaciones al sector público</i>	8,800,000
411001	Asignaciones Presupuestarias al Poder Ejecutivo	8,800,000
	Subprocuraduría de Procedimientos Penales Región Oriente	8,728,780
1000	SERVICIOS PERSONALES	5,775,230
1100	<i>Remuneraciones al personal de carácter permanente</i>	1,216,692
113001	Sueldos	1,216,692
1300	<i>Remuneraciones adicionales y especiales</i>	3,568,298
131001	Prima Quinquenal	6,072
132001	Prima Vacacional y Dominical	42,058
132002	Gratificación Anual	726,220
134001	Compensaciones	1,300,140
134002	Compensaciones Cuerpos de Seguridad	1,493,808
1400	<i>Seguridad Social</i>	317,184
141001	Aportaciones al ISSSTE	121,476
141004	Aportaciones al Seguro de Cesantía en Edad Avanzada y Vejez	38,772
142001	Aportaciones a FOVISSSTE	60,900
143001	Aportaciones al SAR	24,516
144001	Cuotas al Seguro de Vida Personal	21,600
144002	Cuotas al Seguro de Vida de los Cuerpos de Seguridad y Procuración de Justicia	49,920
1500	<i>Otras prestaciones sociales y económicas</i>	658,332
153001	Fondo para Pensiones	24,516
154001	Prestaciones Establecidas por Condiciones Generales de Trabajo	201,600
154002	Compensación Garantizada	371,496
154003	Asignaciones Adicionales al Sueldo	11,200
154004	Ayuda para Útiles Escolares	38,720
154005	Ayuda para Transporte	10,800
1600	<i>Previsiones</i>	12,324
		359



Presupuesto de Egresos del Estado de Hidalgo
Ejercicio Fiscal 2020

Clasificación Institucional por objeto del gasto

Complementario 27

	Descripción	Monto Presupuestado
161001	Previsiones de Carácter Laboral, Económica y de Seguridad Social	12,324
1700	Pago de estímulos a servidores públicos	2,400
171001	Estímulos	2,400
2000	MATERIALES Y SUMINISTROS	116,131
2100	Materiales de administración, emisión de documentos y artículos oficiales	29,649
211002	Gastos de Oficina	13,149
212001	Materiales y Útiles de Impresión y Reproducción	16,500
2600	Combustibles, lubricantes y aditivos	86,482
261001	Combustibles y Lubricantes para Vehículos y Equipos Terrestres	86,482
3000	SERVICIOS GENERALES	2,837,419
3100	Servicios básicos	74,000
318001	Servicio Postal	74,000
3300	Servicios profesionales, científicos, técnicos y otros servicios	1,350,000
338001	Servicios de Vigilancia	1,350,000
3500	Servicios de instalación, reparación, mantenimiento y conservación	50,000
355001	Mantenimiento de Vehículos	50,000
3700	Servicios de traslado y viáticos	42,891
372001	Pasajes Terrestres	8,895
375001	Viáticos en el País	33,996
3900	Otros servicios generales	1,320,528
392001	Pago de ISR	1,132,620
398001	Impuesto sobre Nóminas y Otros que se Deriven de una Relación Laboral	187,908
	Fiscalía Especializada para la Atención de Delitos Cometidos Contra la Libertad de Expresión, Periodistas y Personas Defensoras de los Derechos Humanos	1,121,839
1000	SERVICIOS PERSONALES	718,312
1100	Remuneraciones al personal de carácter permanente	100,416
113001	Sueldos	100,416
		360



Presupuesto de Egresos del Estado de Hidalgo
Ejercicio Fiscal 2020

Clasificación Institucional por objeto del gasto

Complementario 27

	Descripción	Monto Presupuestado
1300	<i>Remuneraciones adicionales y especiales</i>	572,364
132001	Prima Vacacional y Dominical	3,348
132002	Gratificación Anual	102,384
134001	Compensaciones	466,632
1400	<i>Seguridad Social</i>	24,588
141001	Aportaciones al ISSSTE	10,020
141004	Aportaciones al Seguro de Cesantía en Edad Avanzada y Vejez	3,204
142001	Aportaciones a FOVISSSTE	5,028
143001	Aportaciones al SAR	2,016
144001	Cuotas al Seguro de Vida Personal	4,320
1500	<i>Otras prestaciones sociales y económicas</i>	19,936
153001	Fondo para Pensiones	2,016
154001	Prestaciones Establecidas por Condiciones Generales de Trabajo	14,400
154004	Ayuda para Útiles Escolares	3,520
1600	<i>Previsiones</i>	1,008
161001	Previsiones de Carácter Laboral, Económica y de Seguridad Social	1,008
2000	MATERIALES Y SUMINISTROS	88,455
2100	<i>Materiales de administración, emisión de documentos y artículos oficiales</i>	5,844
211002	Gastos de Oficina	5,844
2600	<i>Combustibles, lubricantes y aditivos</i>	82,611
261001	Combustibles y Lubricantes para Vehículos y Equipos Terrestres	82,611
3000	SERVICIOS GENERALES	315,072
3500	<i>Servicios de instalación, reparación, mantenimiento y conservación</i>	71,248
355001	Mantenimiento de Vehículos	71,248
3700	<i>Servicios de traslado y viáticos</i>	23,408
375001	Viáticos en el País	23,408
3900	<i>Otros servicios generales</i>	220,416
		361



Presupuesto de Egresos del Estado de Hidalgo
Ejercicio Fiscal 2020

Clasificación Institucional por objeto del gasto

Complementario 27

	Descripción	Monto Presupuestado
392001	Pago de ISR	195,696
398001	Impuesto sobre Nóminas y Otros que se Deriven de una Relación Laboral	24,720
Dirección General para la Atención del Sistema Tradicional		70,595,113
1000	SERVICIOS PERSONALES	58,484,835
1100	Remuneraciones al personal de carácter permanente	13,652,088
113001	Sueldos	13,652,088
1200	Remuneraciones al personal de carácter transitorio	140,000
121001	Honorarios Asimilables a Salarios	140,000
1300	Remuneraciones adicionales y especiales	32,123,263
131001	Prima Quinquenal	250,320
132001	Prima Vacacional y Dominical	471,738
132002	Gratificación Anual	6,909,673
134001	Compensaciones	2,101,548
134002	Compensaciones Cuerpos de Seguridad	22,389,984
1400	Seguridad Social	3,654,684
141001	Aportaciones al ISSSTE	1,363,176
141004	Aportaciones al Seguro de Cesantía en Edad Avanzada y Vejez	434,976
142001	Aportaciones a FOVISSSTE	683,424
143001	Aportaciones al SAR	275,268
144001	Cuotas al Seguro de Vida Personal	114,480
144002	Cuotas al Seguro de Vida de los Cuerpos de Seguridad y Procuración de Justicia	783,360
1500	Otras prestaciones sociales y económicas	8,752,332
153001	Fondo para Pensiones	275,268
154001	Prestaciones Establecidas por Condiciones Generales de Trabajo	2,620,800
154002	Compensación Garantizada	5,101,224
154003	Asignaciones Adicionales al Sueldo	112,000
		362



Presupuesto de Egresos del Estado de Hidalgo
Ejercicio Fiscal 2020

Clasificación Institucional por objeto del gasto

Complementario 27

	Descripción	Monto Presupuestado
154004	Ayuda para Útiles Escolares	535,040
154005	Ayuda para Transporte	108,000
1600	Previsiones	138,468
161001	Previsiones de Carácter Laboral, Económica y de Seguridad Social	138,468
1700	Pago de estímulos a servidores públicos	24,000
171001	Estímulos	24,000
2000	MATERIALES Y SUMINISTROS	347,803
2600	Combustibles, lubricantes y aditivos	347,803
261001	Combustibles y Lubricantes para Vehículos y Equipos Terrestres	347,803
3000	SERVICIOS GENERALES	11,762,475
3300	Servicios profesionales, científicos, técnicos y otros servicios	192,456
338001	Servicios de Vigilancia	192,456
3500	Servicios de instalación, reparación, mantenimiento y conservación	80,259
355001	Mantenimiento de Vehículos	80,259
3700	Servicios de traslado y viáticos	23,004
375001	Viáticos en el País	23,004
3900	Otros servicios generales	11,466,756
392001	Pago de ISR	9,614,664
398001	Impuesto sobre Nóminas y Otros que se Deriven de una Relación Laboral	1,852,092
	Fiscalía Especializada en Delitos Electorales	5,111,511
1000	SERVICIOS PERSONALES	2,638,639
1100	Remuneraciones al personal de carácter permanente	473,964
113001	Sueldos	473,964
1300	Remuneraciones adicionales y especiales	1,802,475
132001	Prima Vacacional y Dominical	15,803
132002	Gratificación Anual	345,748
134001	Compensaciones	561,924
		363



Presupuesto de Egresos del Estado de Hidalgo
Ejercicio Fiscal 2020

Clasificación Institucional por objeto del gasto

Complementario 27

	Descripción	Monto Presupuestado
134002	Compensaciones Cuerpos de Seguridad	879,000
1400	<i>Seguridad Social</i>	125,196
141001	Aportaciones al ISSSTE	47,304
141004	Aportaciones al Seguro de Cesantía en Edad Avanzada y Vejez	15,096
142001	Aportaciones a FOVISSSTE	23,724
143001	Aportaciones al SAR	9,552
144001	Cuotas al Seguro de Vida Personal	6,480
144002	Cuotas al Seguro de Vida de los Cuerpos de Seguridad y Procuración de Justicia	23,040
1500	<i>Otras prestaciones sociales y económicas</i>	232,216
153001	Fondo para Pensiones	9,552
154001	Prestaciones Establecidas por Condiciones Generales de Trabajo	57,600
154002	Compensación Garantizada	150,984
154004	Ayuda para Útiles Escolares	14,080
1600	<i>Previsiones</i>	4,788
161001	Previsiones de Carácter Laboral, Económica y de Seguridad Social	4,788
2000	MATERIALES Y SUMINISTROS	763,660
2100	<i>Materiales de administración, emisión de documentos y artículos oficiales</i>	88,000
211001	Material de Oficina	30,000
211002	Gastos de Oficina	4,000
214001	Materiales y Útiles Consumibles para el Procesamiento en Equipos y Bienes Informáticos	54,000
2600	<i>Combustibles, lubricantes y aditivos</i>	675,660
261001	Combustibles y Lubricantes para Vehículos y Equipos Terrestres	675,660
3000	SERVICIOS GENERALES	1,219,212
3500	<i>Servicios de instalación, reparación, mantenimiento y conservación</i>	158,003
355001	Mantenimiento de Vehículos	158,003
3600	<i>Servicios de comunicación social y publicidad</i>	254,397
		364



Presupuesto de Egresos del Estado de Hidalgo
Ejercicio Fiscal 2020

Clasificación Institucional por objeto del gasto

Complementario 27

	Descripción	Monto Presupuestado
361001	Difusión de Programas y Actividades Gubernamentales	30,000
361002	Impresiones y Publicaciones Oficiales	224,397
3700	<i>Servicios de traslado y viáticos</i>	130,000
375001	Viáticos en el País	130,000
3900	<i>Otros servicios generales</i>	676,812
392001	Pago de ISR	589,236
398001	Impuesto sobre Nóminas y Otros que se Deriven de una Relación Laboral	87,576
5000	BIENES MUEBLES, INMUEBLES E INTANGIBLES	490,000
5100	<i>Mobiliario y equipo de administración</i>	90,000
515001	Bienes Informáticos	90,000
5400	<i>Vehículos y equipo de transporte</i>	400,000
541001	Vehículos y Equipo Terrestre	400,000
	Subprocuraduría de Derechos Humanos y Servicios a la Comunidad	43,150,609
1000	SERVICIOS PERSONALES	33,542,979
1100	<i>Remuneraciones al personal de carácter permanente</i>	7,622,784
113001	Sueldos	7,622,784
1300	<i>Remuneraciones adicionales y especiales</i>	18,945,427
131001	Prima Quinquenal	99,612
132001	Prima Vacacional y Dominical	262,089
132002	Gratificación Anual	4,017,370
134001	Compensaciones	2,232,420
134002	Compensaciones Cuerpos de Seguridad	12,333,936
1400	<i>Seguridad Social</i>	2,034,324
141001	Aportaciones al ISSSTE	761,256
141004	Aportaciones al Seguro de Cesantía en Edad Avanzada y Vejez	242,904
142001	Aportaciones a FOVISSSTE	381,600
143001	Aportaciones al SAR	153,684
		365



Presupuesto de Egresos del Estado de Hidalgo
Ejercicio Fiscal 2020

Clasificación Institucional por objeto del gasto

Complementario 27

	Descripción	Monto Presupuestado
144001	Cuotas al Seguro de Vida Personal	64,800
144002	Cuotas al Seguro de Vida de los Cuerpos de Seguridad y Procuración de Justicia	430,080
1500	<i>Otras prestaciones sociales y económicas</i>	<i>4,851,068</i>
153001	Fondo para Pensiones	153,684
154001	Prestaciones Establecidas por Condiciones Generales de Trabajo	1,425,600
154002	Compensación Garantizada	2,866,104
154003	Asignaciones Adicionales al Sueldo	56,000
154004	Ayuda para Útiles Escolares	295,680
154005	Ayuda para Transporte	54,000
1600	<i>Previsiones</i>	<i>77,376</i>
161001	Previsiones de Carácter Laboral, Económica y de Seguridad Social	77,376
1700	<i>Pago de estímulos a servidores públicos</i>	<i>12,000</i>
171001	Estímulos	12,000
2000	MATERIALES Y SUMINISTROS	1,339,821
2100	<i>Materiales de administración, emisión de documentos y artículos oficiales</i>	<i>592,821</i>
211001	Material de Oficina	60,000
211003	Muebles de Oficina, Estantería y Equipo de Administración	347,666
214001	Materiales y Útiles Consumibles para el Procesamiento en Equipos y Bienes Informáticos	185,155
2600	<i>Combustibles, lubricantes y aditivos</i>	<i>747,000</i>
261001	Combustibles y Lubricantes para Vehículos y Equipos Terrestres	747,000
3000	SERVICIOS GENERALES	7,806,421
3200	<i>Servicios de arrendamiento</i>	<i>132,000</i>
325001	Arrendamiento de Vehículos y Equipo de Transporte	132,000
3300	<i>Servicios profesionales, científicos, técnicos y otros servicios</i>	<i>337,500</i>
338001	Servicios de Vigilancia	337,500
3500	<i>Servicios de instalación, reparación, mantenimiento y conservación</i>	<i>161,984</i>
		366



Presupuesto de Egresos del Estado de Hidalgo
Ejercicio Fiscal 2020

Clasificación Institucional por objeto del gasto

Complementario 27

	Descripción	Monto Presupuestado
355001	Mantenimiento de Vehículos	161,984
3700	<i>Servicios de traslado y viáticos</i>	362,933
375001	Viáticos en el País	362,933
3900	<i>Otros servicios generales</i>	6,812,004
392001	Pago de ISR	5,743,500
398001	Impuesto sobre Nóminas y Otros que se Deriven de una Relación Laboral	1,068,504
5000	BIENES MUEBLES, INMUEBLES E INTANGIBLES	461,388
5100	<i>Mobiliario y equipo de administración</i>	435,578
515001	Bienes Informáticos	435,578
5900	<i>Activos intangibles</i>	25,810
597001	Licencias Informáticas e Intelectuales	25,810
	Centro de Justicia Restaurativa Penal Poniente	8,283,073
1000	SERVICIOS PERSONALES	6,510,745
1100	<i>Remuneraciones al personal de carácter permanente</i>	1,369,404
113001	Sueldos	1,369,404
1300	<i>Remuneraciones adicionales y especiales</i>	4,482,621
132001	Prima Vacacional y Dominical	45,658
132002	Gratificación Anual	888,047
134001	Compensaciones	1,120,236
134002	Compensaciones Cuerpos de Seguridad	2,428,680
1400	<i>Seguridad Social</i>	364,044
141001	Aportaciones al ISSSTE	136,704
141004	Aportaciones al Seguro de Cesantía en Edad Avanzada y Vejez	43,596
142001	Aportaciones a FOVISSSTE	68,520
143001	Aportaciones al SAR	27,624
144001	Cuotas al Seguro de Vida Personal	10,800
		367



Presupuesto de Egresos del Estado de Hidalgo
Ejercicio Fiscal 2020

Clasificación Institucional por objeto del gasto

Complementario 27

	Descripción	Monto Presupuestado
144002	Cuotas al Seguro de Vida de los Cuerpos de Seguridad y Procuración de Justicia	76,800
1500	<i>Otras prestaciones sociales y económicas</i>	280,852
153001	Fondo para Pensiones	27,624
154001	Prestaciones Establecidas por Condiciones Generales de Trabajo	57,600
154002	Compensación Garantizada	181,548
154004	Ayuda para Útiles Escolares	14,080
1600	<i>Previsiones</i>	13,824
161001	Previsiones de Carácter Laboral, Económica y de Seguridad Social	13,824
2000	MATERIALES Y SUMINISTROS	188,100
2100	<i>Materiales de administración, emisión de documentos y artículos oficiales</i>	47,700
211002	Gastos de Oficina	22,500
212001	Materiales y Útiles de Impresión y Reproducción	25,200
2600	<i>Combustibles, lubricantes y aditivos</i>	140,400
261001	Combustibles y Lubricantes para Vehículos y Equipos Terrestres	140,400
3000	SERVICIOS GENERALES	1,584,228
3500	<i>Servicios de instalación, reparación, mantenimiento y conservación</i>	48,000
355001	Mantenimiento de Vehículos	48,000
3700	<i>Servicios de traslado y viáticos</i>	36,000
375001	Viáticos en el País	36,000
3900	<i>Otros servicios generales</i>	1,500,228
392001	Pago de ISR	1,288,056
398001	Impuesto sobre Nóminas y Otros que se Deriven de una Relación Laboral	212,172
	Fiscalía para la Atención de Delitos de Género	3,550,825
1000	SERVICIOS PERSONALES	2,240,210
1100	<i>Remuneraciones al personal de carácter permanente</i>	427,932
113001	Sueldos	427,932
		368



Presupuesto de Egresos del Estado de Hidalgo
Ejercicio Fiscal 2020

Clasificación Institucional por objeto del gasto

Complementario 27

	Descripción	Monto Presupuestado
1300	<i>Remuneraciones adicionales y especiales</i>	1,448,506
132001	Prima Vacacional y Dominical	14,268
132002	Gratificación Anual	284,806
134001	Compensaciones	468,456
134002	Compensaciones Cuerpos de Seguridad	680,976
1400	<i>Seguridad Social</i>	113,760
141001	Aportaciones al ISSSTE	42,732
141004	Aportaciones al Seguro de Cesantía en Edad Avanzada y Vejez	13,632
142001	Aportaciones a FOVISSSTE	21,420
143001	Aportaciones al SAR	8,616
144001	Cuotas al Seguro de Vida Personal	4,320
144002	Cuotas al Seguro de Vida de los Cuerpos de Seguridad y Procuración de Justicia	23,040
1500	<i>Otras prestaciones sociales y económicas</i>	245,680
153001	Fondo para Pensiones	8,616
154001	Prestaciones Establecidas por Condiciones Generales de Trabajo	57,600
154002	Compensación Garantizada	165,384
154004	Ayuda para Útiles Escolares	14,080
1600	<i>Previsiones</i>	4,332
161001	Previsiones de Carácter Laboral, Económica y de Seguridad Social	4,332
2000	MATERIALES Y SUMINISTROS	158,762
2100	<i>Materiales de administración, emisión de documentos y artículos oficiales</i>	19,212
211002	Gastos de Oficina	19,212
2600	<i>Combustibles, lubricantes y aditivos</i>	103,550
261001	Combustibles y Lubricantes para Vehículos y Equipos Terrestres	103,550
2700	<i>Vestuario, blancos, prendas de protección y artículos deportivos</i>	36,000
272001	Prendas de Seguridad y Protección Personal	36,000
		369



Presupuesto de Egresos del Estado de Hidalgo
Ejercicio Fiscal 2020

Clasificación Institucional por objeto del gasto

Complementario 27

	Descripción	Monto Presupuestado
3000	SERVICIOS GENERALES	1,151,853
3100	<i>Servicios básicos</i>	47,439
318001	Servicio Postal	47,439
3300	<i>Servicios profesionales, científicos, técnicos y otros servicios</i>	300,000
334001	Capacitación	300,000
3500	<i>Servicios de instalación, reparación, mantenimiento y conservación</i>	95,070
355001	Mantenimiento de Vehículos	95,070
3600	<i>Servicios de comunicación social y publicidad</i>	100,000
361002	Impresiones y Publicaciones Oficiales	100,000
3700	<i>Servicios de traslado y viáticos</i>	60,000
375001	Viáticos en el País	60,000
3800	<i>Servicios oficiales</i>	8,000
381001	Gastos de Ceremonial	8,000
3900	<i>Otros servicios generales</i>	541,344
392001	Pago de ISR	467,820
398001	Impuesto sobre Nóminas y Otros que se Deriven de una Relación Laboral	73,524
Visitaduría General		5,422,410
1000	SERVICIOS PERSONALES	4,211,964
1100	<i>Remuneraciones al personal de carácter permanente</i>	758,088
113001	Sueldos	758,088
1300	<i>Remuneraciones adicionales y especiales</i>	2,964,368
132001	Prima Vacacional y Dominical	25,276
132002	Gratificación Anual	565,456
134001	Compensaciones	1,080,684
134002	Compensaciones Cuerpos de Seguridad	1,292,952
1400	<i>Seguridad Social</i>	198,444
141001	Aportaciones al ISSSTE	75,684
		370



Presupuesto de Egresos del Estado de Hidalgo
Ejercicio Fiscal 2020

Clasificación Institucional por objeto del gasto

Complementario 27

	Descripción	Monto Presupuestado
141004	Aportaciones al Seguro de Cesantía en Edad Avanzada y Vejez	24,156
142001	Aportaciones a FOVISSSTE	37,956
143001	Aportaciones al SAR	15,288
144001	Cuotas al Seguro de Vida Personal	10,800
144002	Cuotas al Seguro de Vida de los Cuerpos de Seguridad y Procuración de Justicia	34,560
1500	<i>Otras prestaciones sociales y económicas</i>	283,384
153001	Fondo para Pensiones	15,288
154001	Prestaciones Establecidas por Condiciones Generales de Trabajo	100,800
154002	Compensación Garantizada	142,656
154004	Ayuda para Útiles Escolares	24,640
1600	<i>Previsiones</i>	7,680
161001	Previsiones de Carácter Laboral, Económica y de Seguridad Social	7,680
2000	MATERIALES Y SUMINISTROS	108,000
2600	<i>Combustibles, lubricantes y aditivos</i>	108,000
261001	Combustibles y Lubricantes para Vehículos y Equipos Terrestres	108,000
3000	SERVICIOS GENERALES	1,102,446
3500	<i>Servicios de instalación, reparación, mantenimiento y conservación</i>	27,126
355001	Mantenimiento de Vehículos	27,126
3700	<i>Servicios de traslado y viáticos</i>	24,000
375001	Viáticos en el País	24,000
3900	<i>Otros servicios generales</i>	1,051,320
392001	Pago de ISR	912,348
398001	Impuesto sobre Nóminas y Otros que se Deriven de una Relación Laboral	138,972
	Dirección General de Servicios Periciales	116,267,213
1000	SERVICIOS PERSONALES	71,936,888
1100	<i>Remuneraciones al personal de carácter permanente</i>	17,016,912



Presupuesto de Egresos del Estado de Hidalgo
 Ejercicio Fiscal 2020

Clasificación Institucional por objeto del gasto

Complementario 27

	Descripción	Monto Presupuestado
113001	Sueldos	17,016,912
1200	<i>Remuneraciones al personal de carácter transitorio</i>	110,600
121001	Honorarios Asimilables a Salarios	110,600
1300	<i>Remuneraciones adicionales y especiales</i>	36,267,584
131001	Prima Quinquenal	81,780
132001	Prima Vacacional y Dominical	575,422
132002	Gratificación Anual	8,058,310
134001	Compensaciones	2,884,992
134002	Compensaciones Cuerpos de Seguridad	24,667,080
1400	<i>Seguridad Social</i>	4,546,032
141001	Aportaciones al ISSSTE	1,699,776
141004	Aportaciones al Seguro de Cesantía en Edad Avanzada y Vejez	542,580
142001	Aportaciones a FOVISSSTE	852,096
143001	Aportaciones al SAR	343,020
144001	Cuotas al Seguro de Vida Personal	144,720
144002	Cuotas al Seguro de Vida de los Cuerpos de Seguridad y Procuración de Justicia	963,840
1500	<i>Otras prestaciones sociales y económicas</i>	13,810,684
153001	Fondo para Pensiones	343,020
154001	Prestaciones Establecidas por Condiciones Generales de Trabajo	4,348,800
154002	Compensación Garantizada	7,998,624
154003	Asignaciones Adicionales al Sueldo	56,000
154004	Ayuda para Útiles Escolares	1,010,240
154005	Ayuda para Transporte	54,000
1600	<i>Previsiones</i>	173,076
161001	Previsiones de Carácter Laboral, Económica y de Seguridad Social	173,076
1700	<i>Pago de estímulos a servidores públicos</i>	12,000
171001	Estímulos	12,000
		372



Presupuesto de Egresos del Estado de Hidalgo
Ejercicio Fiscal 2020

Clasificación Institucional por objeto del gasto

Complementario 27

	Descripción	Monto Presupuestado
2000	MATERIALES Y SUMINISTROS	17,365,196
2100	<i>Materiales de administración, emisión de documentos y artículos oficiales</i>	<i>4,892,304</i>
211001	Material de Oficina	877,720
211003	Muebles de Oficina, Estantería y Equipo de Administración	2,682,912
212001	Materiales y Útiles de Impresión y Reproducción	29,927
212002	Materiales y Suministros de Fotografía	618,820
214001	Materiales y Útiles Consumibles para el Procesamiento en Equipos y Bienes Informáticos	299,445
216001	Material de Limpieza	51,600
217001	Material Didáctico	331,880
2200	<i>Alimentos y utensilios</i>	<i>366,194</i>
221002	Alimentación para Personas Derivado de la Prestación de Servicios Públicos en Cuerpos de Seguridad Pública, de Reinserción Social y Procuración de Justicia	366,194
2400	<i>Materiales y artículos de construcción y de reparación</i>	<i>130,720</i>
246001	Material Eléctrico	120,000
249001	Otros Materiales y Artículos de Construcción y Reparación	10,720
2500	<i>Productos químicos, farmacéuticos y de laboratorio</i>	<i>7,894,670</i>
251001	Sustancias Químicas	5,117,524
253001	Medicinas y Productos Farmacéuticos	10,000
254001	Materiales, Accesorios y Suministros Médicos	100,000
255001	Materiales, Accesorios y Suministros de Laboratorio	1,922,275
256001	Fibras Sintéticas, Hules, Plásticos y Derivados	744,871
2600	<i>Combustibles, lubricantes y aditivos</i>	<i>2,049,600</i>
261001	Combustibles y Lubricantes para Vehículos y Equipos Terrestres	2,049,600
2700	<i>Vestuario, blancos, prendas de protección y artículos deportivos</i>	<i>1,850,506</i>
271001	Vestuario y Uniformes	201,891
272001	Prendas de Seguridad y Protección Personal	1,648,615



Presupuesto de Egresos del Estado de Hidalgo
Ejercicio Fiscal 2020

Clasificación Institucional por objeto del gasto

Complementario 27

	Descripción	Monto Presupuestado
2900	<i>Herramientas, refacciones y accesorios menores</i>	181,202
291001	Herramientas Menores	159,202
292001	Refacciones y Accesorios Menores de Edificios	22,000
3000	SERVICIOS GENERALES	23,386,941
3100	<i>Servicios básicos</i>	99,000
311001	Servicio de Energía Eléctrica	72,000
312001	Gas	12,000
313001	Servicio de Agua	15,000
3200	<i>Servicios de arrendamiento</i>	288,000
322001	Arrendamiento de Edificios	288,000
3300	<i>Servicios profesionales, científicos, técnicos y otros servicios</i>	2,239,236
332001	Servicios de Diseño, Arquitectura, Ingeniería y Actividades Relacionadas	1,200,500
336002	Formas Valoradas	340,000
338001	Servicios de Vigilancia	698,736
3500	<i>Servicios de instalación, reparación, mantenimiento y conservación</i>	6,354,821
351001	Conservación y Mantenimiento Menor de Inmuebles	319,356
355001	Mantenimiento de Vehículos	1,014,905
357001	Mantenimiento de Maquinaria y Equipo	4,865,360
358001	Servicios de Limpieza y Manejo de Desechos	155,200
3700	<i>Servicios de traslado y viáticos</i>	367,568
372001	Pasajes Terrestres	74,000
375001	Viáticos en el País	293,568
3900	<i>Otros servicios generales</i>	14,038,316
392001	Pago de ISR	11,347,260
394001	Gastos Derivados de una Resolución Judicial	419,000
398001	Impuesto sobre Nóminas y Otros que se Deriven de una Relación Laboral	2,272,056
		374



Presupuesto de Egresos del Estado de Hidalgo
Ejercicio Fiscal 2020

Clasificación Institucional por objeto del gasto

Complementario 27

	Descripción	Monto Presupuestado
5000	BIENES MUEBLES, INMUEBLES E INTANGIBLES	3,578,188
5100	Mobiliario y equipo de administración	3,133,965
515001	Bienes Informáticos	3,133,965
5600	Maquinaria, otros equipos y herramientas	444,223
565001	Equipos y Aparatos de Comunicación y Telecomunicación	444,223
	Centro de Operación Estratégica	2,943,068
1000	SERVICIOS PERSONALES	1,779,892
1100	Remuneraciones al personal de carácter permanente	320,520
113001	Sueldos	320,520
1300	Remuneraciones adicionales y especiales	1,259,752
132001	Prima Vacacional y Dominical	10,687
132002	Gratificación Anual	240,057
134001	Compensaciones	782,016
134002	Compensaciones Cuerpos de Seguridad	226,992
1400	Seguridad Social	81,036
141001	Aportaciones al ISSSTE	31,992
141004	Aportaciones al Seguro de Cesantía en Edad Avanzada y Vejez	10,212
142001	Aportaciones a FOVISSSTE	16,056
143001	Aportaciones al SAR	6,456
144001	Cuotas al Seguro de Vida Personal	8,640
144002	Cuotas al Seguro de Vida de los Cuerpos de Seguridad y Procuración de Justicia	7,680
1500	Otras prestaciones sociales y económicas	115,344
153001	Fondo para Pensiones	6,456
154001	Prestaciones Establecidas por Condiciones Generales de Trabajo	43,200
154002	Compensación Garantizada	55,128
154004	Ayuda para Útiles Escolares	10,560
1600	Previsiones	3,240
		375



Presupuesto de Egresos del Estado de Hidalgo
Ejercicio Fiscal 2020

Clasificación Institucional por objeto del gasto

Complementario 27

	Descripción	Monto Presupuestado
161001	Previsiones de Carácter Laboral, Económica y de Seguridad Social	3,240
2000	MATERIALES Y SUMINISTROS	385,403
2200	<i>Alimentos y utensilios</i>	76,978
221002	Alimentación para Personas Derivado de la Prestación de Servicios Públicos en Cuerpos de Seguridad Pública, de Reinserción Social y Procuración de Justicia	76,978
2500	<i>Productos químicos, farmacéuticos y de laboratorio</i>	188,733
251001	Sustancias Químicas	188,733
2600	<i>Combustibles, lubricantes y aditivos</i>	119,692
261001	Combustibles y Lubricantes para Vehículos y Equipos Terrestres	119,692
3000	SERVICIOS GENERALES	777,773
3500	<i>Servicios de instalación, reparación, mantenimiento y conservación</i>	301,293
355001	Mantenimiento de Vehículos	301,293
3700	<i>Servicios de traslado y viáticos</i>	12,764
375001	Viáticos en el País	12,764
3900	<i>Otros servicios generales</i>	463,716
392001	Pago de ISR	404,460
398001	Impuesto sobre Nóminas y Otros que se Deriven de una Relación Laboral	59,256
	Unidad Especializada en el Combate al Secuestro	20,312,135
1000	SERVICIOS PERSONALES	13,235,274
1100	<i>Remuneraciones al personal de carácter permanente</i>	2,043,096
113001	Sueldos	2,043,096
1300	<i>Remuneraciones adicionales y especiales</i>	10,201,886
132001	Prima Vacacional y Dominical	68,125
132002	Gratificación Anual	1,862,353
134001	Compensaciones	1,258,800
134002	Compensaciones Cuerpos de Seguridad	7,012,608
1400	<i>Seguridad Social</i>	542,952
		376



Presupuesto de Egresos del Estado de Hidalgo
Ejercicio Fiscal 2020

Clasificación Institucional por objeto del gasto

Complementario 27

	Descripción	Monto Presupuestado
141001	Aportaciones al ISSSTE	203,952
141004	Aportaciones al Seguro de Cesantía en Edad Avanzada y Vejez	65,088
142001	Aportaciones a FOVISSSTE	102,348
143001	Aportaciones al SAR	41,244
144001	Cuotas al Seguro de Vida Personal	15,120
144002	Cuotas al Seguro de Vida de los Cuerpos de Seguridad y Procuración de Justicia	115,200
1500	<i>Otras prestaciones sociales y económicas</i>	366,700
153001	Fondo para Pensiones	41,244
154001	Prestaciones Establecidas por Condiciones Generales de Trabajo	144,000
154002	Compensación Garantizada	146,256
154004	Ayuda para Útiles Escolares	35,200
1600	<i>Previsiones</i>	20,640
161001	Previsiones de Carácter Laboral, Económica y de Seguridad Social	20,640
1700	<i>Pago de estímulos a servidores públicos</i>	60,000
171001	Estímulos	60,000
2000	MATERIALES Y SUMINISTROS	2,108,070
2200	<i>Alimentos y utensilios</i>	95,670
221002	Alimentación para Personas Derivado de la Prestación de Servicios Públicos en Cuerpos de Seguridad Pública, de Reinserción Social y Procuración de Justicia	95,670
2600	<i>Combustibles, lubricantes y aditivos</i>	2,012,400
261001	Combustibles y Lubricantes para Vehículos y Equipos Terrestres	2,012,400
3000	SERVICIOS GENERALES	4,968,791
3300	<i>Servicios profesionales, científicos, técnicos y otros servicios</i>	675,600
338001	Servicios de Vigilancia	675,600
3500	<i>Servicios de instalación, reparación, mantenimiento y conservación</i>	225,431
355001	Mantenimiento de Vehículos	225,431
3700	<i>Servicios de traslado y viáticos</i>	542,232
		377



Presupuesto de Egresos del Estado de Hidalgo
Ejercicio Fiscal 2020

Clasificación Institucional por objeto del gasto

Complementario 27

	Descripción	Monto Presupuestado
375001	Viáticos en el País	542,232
3900	<i>Otros servicios generales</i>	3,525,528
392001	Pago de ISR	3,085,848
398001	Impuesto sobre Nóminas y Otros que se Deriven de una Relación Laboral	439,680
Dirección General de Administración y Finanzas		37,827,709
1000	SERVICIOS PERSONALES	23,784,069
1100	<i>Remuneraciones al personal de carácter permanente</i>	6,719,088
113001	Sueldos	6,719,088
1300	<i>Remuneraciones adicionales y especiales</i>	12,713,089
131001	Prima Quinquenal	146,532
132001	Prima Vacacional y Dominical	235,999
132002	Gratificación Anual	2,927,466
134001	Compensaciones	7,961,028
134002	Compensaciones Cuerpos de Seguridad	1,442,064
1400	<i>Seguridad Social</i>	1,659,228
141001	Aportaciones al ISSSTE	670,908
141004	Aportaciones al Seguro de Cesantía en Edad Avanzada y Vejez	214,152
142001	Aportaciones a FOVISSSTE	336,576
143001	Aportaciones al SAR	135,432
144001	Cuotas al Seguro de Vida Personal	248,400
144002	Cuotas al Seguro de Vida de los Cuerpos de Seguridad y Procuración de Justicia	53,760
1500	<i>Otras prestaciones sociales y económicas</i>	2,606,528
153001	Fondo para Pensiones	135,432
154001	Prestaciones Establecidas por Condiciones Generales de Trabajo	1,605,600
154002	Compensación Garantizada	387,216
154003	Asignaciones Adicionales al Sueldo	84,000
		378



Presupuesto de Egresos del Estado de Hidalgo
Ejercicio Fiscal 2020

Clasificación Institucional por objeto del gasto

Complementario 27

	Descripción	Monto Presupuestado
154004	Ayuda para Útiles Escolares	313,280
154005	Ayuda para Transporte	81,000
1600	Previsiones	68,136
161001	Previsiones de Carácter Laboral, Económica y de Seguridad Social	68,136
1700	Pago de estímulos a servidores públicos	18,000
171001	Estímulos	18,000
2000	MATERIALES Y SUMINISTROS	3,202,677
2100	Materiales de administración, emisión de documentos y artículos oficiales	706,536
211001	Material de Oficina	74,472
211002	Gastos de Oficina	78,204
212001	Materiales y Útiles de Impresión y Reproducción	15,424
214001	Materiales y Útiles Consumibles para el Procesamiento en Equipos y Bienes Informáticos	74,472
215001	Suscripciones a Publicaciones y Periódicos	72,000
216001	Material de Limpieza	359,964
217001	Material Didáctico	32,000
2200	Alimentos y utensilios	688,219
221002	Alimentación para Personas Derivado de la Prestación de Servicios Públicos en Cuerpos de Seguridad Pública, de Reinserción Social y Procuración de Justicia	688,219
2400	Materiales y artículos de construcción y de reparación	148,800
246001	Material Eléctrico	112,800
247001	Artículos Metálicos para la Construcción	18,000
249001	Otros Materiales y Artículos de Construcción y Reparación	18,000
2600	Combustibles, lubricantes y aditivos	1,553,522
261001	Combustibles y Lubricantes para Vehículos y Equipos Terrestres	1,553,522
2900	Herramientas, refacciones y accesorios menores	105,600
291001	Herramientas Menores	69,600
		379



Presupuesto de Egresos del Estado de Hidalgo
Ejercicio Fiscal 2020

Clasificación Institucional por objeto del gasto

Complementario 27

	Descripción	Monto Presupuestado
292001	Refacciones y Accesorios Menores de Edificios	36,000
3000	SERVICIOS GENERALES	10,840,963
3100	<i>Servicios básicos</i>	844,472
311001	Servicio de Energía Eléctrica	458,400
312001	Gas	5,000
313001	Servicio de Agua	215,400
318001	Servicio Postal	165,672
3200	<i>Servicios de arrendamiento</i>	459,816
323002	Arrendamiento de Equipo de Fotocopiado	444,816
327001	Arrendamiento de Activos Intangibles	15,000
3300	<i>Servicios profesionales, científicos, técnicos y otros servicios</i>	896,196
336001	Servicios de Apoyo Administrativo, Fotocopiado e Impresión	12,000
338001	Servicios de Vigilancia	884,196
3400	<i>Servicios financieros, bancarios y comerciales</i>	7,140
341001	Servicios Financieros y Bancarios	7,140
3500	<i>Servicios de instalación, reparación, mantenimiento y conservación</i>	4,037,273
351001	Conservación y Mantenimiento Menor de Inmuebles	742,169
352001	Mantenimiento de Mobiliario y Equipo de Administración, Educacional y Recreativo	245,304
355001	Mantenimiento de Vehículos	688,800
357001	Mantenimiento de Maquinaria y Equipo	417,000
358001	Servicios de Limpieza y Manejo de Desechos	1,800,000
359001	Servicios de Jardinería y Fumigación	144,000
3600	<i>Servicios de comunicación social y publicidad</i>	10,613
361002	Impresiones y Publicaciones Oficiales	10,613
3700	<i>Servicios de traslado y viáticos</i>	190,569
371001	Pasajes Aéreos	63,129
372001	Pasajes Terrestres	65,040
		380



Presupuesto de Egresos del Estado de Hidalgo
Ejercicio Fiscal 2020

Clasificación Institucional por objeto del gasto

Complementario 27

	Descripción	Monto Presupuestado
375001	Viáticos en el País	62,400
3900	Otros servicios generales	4,394,884
392001	Pago de ISR	3,409,584
392006	Pago de Derechos	241,348
398001	Impuesto sobre Nóminas y Otros que se Deriven de una Relación Laboral	743,952
	Fiscalía Especializada para la Atención de los Delitos de Trata de Personas	1,514,314
1000	SERVICIOS PERSONALES	1,115,697
1100	Remuneraciones al personal de carácter permanente	165,240
113001	Sueldos	165,240
1300	Remuneraciones adicionales y especiales	829,217
132001	Prima Vacacional y Dominical	5,509
132002	Gratificación Anual	151,252
134001	Compensaciones	445,464
134002	Compensaciones Cuerpos de Seguridad	226,992
1400	Seguridad Social	43,200
141001	Aportaciones al ISSSTE	16,500
141004	Aportaciones al Seguro de Cesantía en Edad Avanzada y Vejez	5,268
142001	Aportaciones a FOVISSSTE	8,268
143001	Aportaciones al SAR	3,324
144001	Cuotas al Seguro de Vida Personal	2,160
144002	Cuotas al Seguro de Vida de los Cuerpos de Seguridad y Procuración de Justicia	7,680
1500	Otras prestaciones sociales y económicas	76,372
153001	Fondo para Pensiones	3,324
154001	Prestaciones Establecidas por Condiciones Generales de Trabajo	14,400
154002	Compensación Garantizada	55,128
154004	Ayuda para Útiles Escolares	3,520
		381



Presupuesto de Egresos del Estado de Hidalgo
Ejercicio Fiscal 2020

Clasificación Institucional por objeto del gasto

Complementario 27

	Descripción	Monto Presupuestado
1600	Previsiones	1,668
161001	Previsiones de Carácter Laboral, Económica y de Seguridad Social	1,668
2000	MATERIALES Y SUMINISTROS	41,269
2600	Combustibles, lubricantes y aditivos	41,269
261001	Combustibles y Lubricantes para Vehículos y Equipos Terrestres	41,269
3000	SERVICIOS GENERALES	357,348
3500	Servicios de instalación, reparación, mantenimiento y conservación	24,000
355001	Mantenimiento de Vehículos	24,000
3700	Servicios de traslado y viáticos	17,004
375001	Viáticos en el País	17,004
3900	Otros servicios generales	316,344
392001	Pago de ISR	278,676
398001	Impuesto sobre Nóminas y Otros que se Deriven de una Relación Laboral	37,668
	Subprocuraduría de Procedimientos Penales Región Poniente	8,641,912
1000	SERVICIOS PERSONALES	6,083,440
1100	Remuneraciones al personal de carácter permanente	1,204,908
113001	Sueldos	1,204,908
1300	Remuneraciones adicionales y especiales	4,023,508
132001	Prima Vacacional y Dominical	40,173
132002	Gratificación Anual	793,507
134001	Compensaciones	1,823,916
134002	Compensaciones Cuerpos de Seguridad	1,365,912
1400	Seguridad Social	310,968
141001	Aportaciones al ISSSTE	120,312
141004	Aportaciones al Seguro de Cesantía en Edad Avanzada y Vejez	38,388
142001	Aportaciones a FOVISSSTE	60,300
143001	Aportaciones al SAR	24,288
		382



Presupuesto de Egresos del Estado de Hidalgo
Ejercicio Fiscal 2020

Clasificación Institucional por objeto del gasto

Complementario 27

	Descripción	Monto Presupuestado
144001	Cuotas al Seguro de Vida Personal	21,600
144002	Cuotas al Seguro de Vida de los Cuerpos de Seguridad y Procuración de Justicia	46,080
1500	<i>Otras prestaciones sociales y económicas</i>	531,864
153001	Fondo para Pensiones	24,288
154001	Prestaciones Establecidas por Condiciones Generales de Trabajo	129,600
154002	Compensación Garantizada	346,296
154004	Ayuda para Útiles Escolares	31,680
1600	<i>Previsiones</i>	12,192
161001	Previsiones de Carácter Laboral, Económica y de Seguridad Social	12,192
2000	MATERIALES Y SUMINISTROS	137,732
2100	<i>Materiales de administración, emisión de documentos y artículos oficiales</i>	22,652
211002	Gastos de Oficina	13,152
212001	Materiales y Útiles de Impresión y Reproducción	9,500
2600	<i>Combustibles, lubricantes y aditivos</i>	115,080
261001	Combustibles y Lubricantes para Vehículos y Equipos Terrestres	115,080
3000	SERVICIOS GENERALES	2,420,740
3100	<i>Servicios básicos</i>	30,000
318001	Servicio Postal	30,000
3300	<i>Servicios profesionales, científicos, técnicos y otros servicios</i>	844,200
338001	Servicios de Vigilancia	844,200
3500	<i>Servicios de instalación, reparación, mantenimiento y conservación</i>	37,008
355001	Mantenimiento de Vehículos	37,008
3700	<i>Servicios de traslado y viáticos</i>	42,904
372001	Pasajes Terrestres	8,908
375001	Viáticos en el País	33,996
3900	<i>Otros servicios generales</i>	1,466,628
		383



Presupuesto de Egresos del Estado de Hidalgo
Ejercicio Fiscal 2020

Clasificación Institucional por objeto del gasto

Complementario 27

	Descripción	Monto Presupuestado
392001	Pago de ISR	1,266,948
398001	Impuesto sobre Nóminas y Otros que se Deriven de una Relación Laboral	199,680
Centro de Atención Temprana Poniente		17,507,343
1000	SERVICIOS PERSONALES	14,175,049
1100	<i>Remuneraciones al personal de carácter permanente</i>	3,105,972
113001	Sueldos	3,105,972
1300	<i>Remuneraciones adicionales y especiales</i>	8,205,069
132001	Prima Vacacional y Dominical	103,555
132002	Gratificación Anual	1,714,118
134001	Compensaciones	685,692
134002	Compensaciones Cuerpos de Seguridad	5,701,704
1400	<i>Seguridad Social</i>	832,536
141001	Aportaciones al ISSSTE	310,128
141004	Aportaciones al Seguro de Cesantía en Edad Avanzada y Vejez	98,916
142001	Aportaciones a FOVISSSTE	155,412
143001	Aportaciones al SAR	62,640
144001	Cuotas al Seguro de Vida Personal	17,280
144002	Cuotas al Seguro de Vida de los Cuerpos de Seguridad y Procuración de Justicia	188,160
1500	<i>Otras prestaciones sociales y económicas</i>	2,000,008
153001	Fondo para Pensiones	62,640
154001	Prestaciones Establecidas por Condiciones Generales de Trabajo	360,000
154002	Compensación Garantizada	1,489,368
154004	Ayuda para Útiles Escolares	88,000
1600	<i>Previsiones</i>	31,464
161001	Previsiones de Carácter Laboral, Económica y de Seguridad Social	31,464
2000	MATERIALES Y SUMINISTROS	184,046
		384



Presupuesto de Egresos del Estado de Hidalgo
Ejercicio Fiscal 2020

Clasificación Institucional por objeto del gasto

Complementario 27

	Descripción	Monto Presupuestado
2100	<i>Materiales de administración, emisión de documentos y artículos oficiales</i>	40,046
211002	Gastos de Oficina	28,404
212001	Materiales y Útiles de Impresión y Reproducción	11,642
2600	<i>Combustibles, lubricantes y aditivos</i>	144,000
261001	Combustibles y Lubricantes para Vehículos y Equipos Terrestres	144,000
3000	SERVICIOS GENERALES	3,148,248
3500	<i>Servicios de instalación, reparación, mantenimiento y conservación</i>	96,000
355001	Mantenimiento de Vehículos	96,000
3700	<i>Servicios de traslado y viáticos</i>	12,000
375001	Viáticos en el País	12,000
3900	<i>Otros servicios generales</i>	3,040,248
392001	Pago de ISR	2,584,020
398001	Impuesto sobre Nóminas y Otros que se Deriven de una Relación Laboral	456,228
	Dirección General de Investigación y Litigación Poniente	50,038,374
1000	SERVICIOS PERSONALES	40,779,190
1100	<i>Remuneraciones al personal de carácter permanente</i>	9,245,976
113001	Sueldos	9,245,976
1300	<i>Remuneraciones adicionales y especiales</i>	23,452,834
132001	Prima Vacacional y Dominical	308,269
132002	Gratificación Anual	4,953,921
134001	Compensaciones	2,011,836
134002	Compensaciones Cuerpos de Seguridad	16,178,808
1400	<i>Seguridad Social</i>	2,486,496
141001	Aportaciones al ISSSTE	923,412
141004	Aportaciones al Seguro de Cesantía en Edad Avanzada y Vejez	294,648
142001	Aportaciones a FOVISSSTE	462,780
		385



Presupuesto de Egresos del Estado de Hidalgo
Ejercicio Fiscal 2020

Clasificación Institucional por objeto del gasto

Complementario 27

	Descripción	Monto Presupuestado
143001	Aportaciones al SAR	186,456
144001	Cuotas al Seguro de Vida Personal	43,200
144002	Cuotas al Seguro de Vida de los Cuerpos de Seguridad y Procuración de Justicia	576,000
1500	<i>Otras prestaciones sociales y económicas</i>	5,500,020
153001	Fondo para Pensiones	186,456
154001	Prestaciones Establecidas por Condiciones Generales de Trabajo	1,598,400
154002	Compensación Garantizada	3,324,444
154004	Ayuda para Útiles Escolares	390,720
1600	<i>Previsiones</i>	93,864
161001	Previsiones de Carácter Laboral, Económica y de Seguridad Social	93,864
2000	MATERIALES Y SUMINISTROS	567,852
2100	<i>Materiales de administración, emisión de documentos y artículos oficiales</i>	33,132
212001	Materiales y Útiles de Impresión y Reproducción	33,132
2600	<i>Combustibles, lubricantes y aditivos</i>	534,720
261001	Combustibles y Lubricantes para Vehículos y Equipos Terrestres	534,720
3000	SERVICIOS GENERALES	8,691,332
3500	<i>Servicios de instalación, reparación, mantenimiento y conservación</i>	360,000
355001	Mantenimiento de Vehículos	360,000
3700	<i>Servicios de traslado y viáticos</i>	20,000
375001	Viáticos en el País	20,000
3900	<i>Otros servicios generales</i>	8,311,332
392001	Pago de ISR	7,008,996
398001	Impuesto sobre Nóminas y Otros que se Deriven de una Relación Laboral	1,302,336
	Dirección General de la Policía Investigadora	168,910,326
1000	SERVICIOS PERSONALES	126,445,885
1100	<i>Remuneraciones al personal de carácter permanente</i>	29,721,012
		386



Presupuesto de Egresos del Estado de Hidalgo
Ejercicio Fiscal 2020

Clasificación Institucional por objeto del gasto

Complementario 27

	Descripción	Monto Presupuestado
113001	Sueldos	29,721,012
1300	<i>Remuneraciones adicionales y especiales</i>	<i>59,106,041</i>
132001	Prima Vacacional y Dominical	990,930
132002	Gratificación Anual	13,434,119
134001	Compensaciones	1,132,308
134002	Compensaciones Cuerpos de Seguridad	43,548,684
1400	<i>Seguridad Social</i>	<i>8,080,428</i>
141001	Aportaciones al ISSSTE	2,969,088
141004	Aportaciones al Seguro de Cesantía en Edad Avanzada y Vejez	947,868
142001	Aportaciones a FOVISSSTE	1,488,000
143001	Aportaciones al SAR	599,232
144001	Cuotas al Seguro de Vida Personal	41,040
144002	Cuotas al Seguro de Vida de los Cuerpos de Seguridad y Procuración de Justicia	2,035,200
1500	<i>Otras prestaciones sociales y económicas</i>	<i>28,852,004</i>
153001	Fondo para Pensiones	599,232
154001	Prestaciones Establecidas por Condiciones Generales de Trabajo	7,027,200
154002	Compensación Garantizada	19,507,812
154004	Ayuda para Útiles Escolares	1,717,760
1600	<i>Previsiones</i>	<i>302,400</i>
161001	Previsiones de Carácter Laboral, Económica y de Seguridad Social	302,400
1700	<i>Pago de estímulos a servidores públicos</i>	<i>384,000</i>
171001	Estímulos	384,000
2000	MATERIALES Y SUMINISTROS	11,530,660
2100	<i>Materiales de administración, emisión de documentos y artículos oficiales</i>	<i>19,800</i>
211002	Gastos de Oficina	19,800
2200	<i>Alimentos y utensilios</i>	<i>2,264,791</i>
		387



Presupuesto de Egresos del Estado de Hidalgo
Ejercicio Fiscal 2020

Clasificación Institucional por objeto del gasto

Complementario 27

	Descripción	Monto Presupuestado
221002	Alimentación para Personas Derivado de la Prestación de Servicios Públicos en Cuerpos de Seguridad Pública, de Reinserción Social y Procuración de Justicia	2,264,791
2600	<i>Combustibles, lubricantes y aditivos</i>	9,246,069
261001	Combustibles y Lubricantes para Vehículos y Equipos Terrestres	9,246,069
3000	SERVICIOS GENERALES	30,933,781
3300	<i>Servicios profesionales, científicos, técnicos y otros servicios</i>	850,000
332001	Servicios de Diseño, Arquitectura, Ingeniería y Actividades Relacionadas	850,000
3500	<i>Servicios de instalación, reparación, mantenimiento y conservación</i>	4,086,408
355001	Mantenimiento de Vehículos	4,086,408
3700	<i>Servicios de traslado y viáticos</i>	1,290,400
375001	Viáticos en el País	1,290,400
3900	<i>Otros servicios generales</i>	24,706,973
392001	Pago de ISR	19,860,828
392006	Pago de Derechos	153,600
394001	Gastos Derivados de una Resolución Judicial	707,849
398001	Impuesto sobre Nóminas y Otros que se Deriven de una Relación Laboral	3,984,696
	Centro de Atención Temprana Oriente	23,283,845
1000	SERVICIOS PERSONALES	18,115,143
1100	<i>Remuneraciones al personal de carácter permanente</i>	4,224,204
113001	Sueldos	4,224,204
1300	<i>Remuneraciones adicionales y especiales</i>	10,275,211
132001	Prima Vacacional y Dominical	141,588
132002	Gratificación Anual	2,196,835
134001	Compensaciones	1,612,956
134002	Compensaciones Cuerpos de Seguridad	6,323,832
1400	<i>Seguridad Social</i>	1,117,212
		388



Presupuesto de Egresos del Estado de Hidalgo
Ejercicio Fiscal 2020

Clasificación Institucional por objeto del gasto

Complementario 27

	Descripción	Monto Presupuestado
141001	Aportaciones al ISSSTE	421,812
141004	Aportaciones al Seguro de Cesantía en Edad Avanzada y Vejez	134,556
142001	Aportaciones a FOVISSSTE	211,428
143001	Aportaciones al SAR	85,176
144001	Cuotas al Seguro de Vida Personal	45,360
144002	Cuotas al Seguro de Vida de los Cuerpos de Seguridad y Procuración de Justicia	218,880
1500	<i>Otras prestaciones sociales y económicas</i>	2,454,488
153001	Fondo para Pensiones	85,176
154001	Prestaciones Establecidas por Condiciones Generales de Trabajo	669,600
154002	Compensación Garantizada	1,530,312
154003	Asignaciones Adicionales al Sueldo	5,600
154004	Ayuda para Útiles Escolares	158,400
154005	Ayuda para Transporte	5,400
1600	<i>Previsiones</i>	42,828
161001	Previsiones de Carácter Laboral, Económica y de Seguridad Social	42,828
1700	<i>Pago de estímulos a servidores públicos</i>	1,200
171001	Estímulos	1,200
2000	MATERIALES Y SUMINISTROS	1,320,023
2100	<i>Materiales de administración, emisión de documentos y artículos oficiales</i>	1,063,855
211001	Material de Oficina	426,840
211002	Gastos de Oficina	24,000
212001	Materiales y Útiles de Impresión y Reproducción	9,051
214001	Materiales y Útiles Consumibles para el Procesamiento en Equipos y Bienes Informáticos	603,964
2200	<i>Alimentos y utensilios</i>	112,168
		389



Presupuesto de Egresos del Estado de Hidalgo
Ejercicio Fiscal 2020

Clasificación Institucional por objeto del gasto

Complementario 27

	Descripción	Monto Presupuestado
221002	Alimentación para Personas Derivado de la Prestación de Servicios Públicos en Cuerpos de Seguridad Pública, de Reinserción Social y Procuración de Justicia	112,168
2600	Combustibles, lubricantes y aditivos	144,000
261001	Combustibles y Lubricantes para Vehículos y Equipos Terrestres	144,000
3000	SERVICIOS GENERALES	3,848,679
3500	Servicios de instalación, reparación, mantenimiento y conservación	100,311
355001	Mantenimiento de Vehículos	100,311
3700	Servicios de traslado y viáticos	36,000
375001	Viáticos en el País	36,000
3900	Otros servicios generales	3,712,368
392001	Pago de ISR	3,132,804
398001	Impuesto sobre Nóminas y Otros que se Deriven de una Relación Laboral	579,564
	Centro de Justicia Restaurativa Penal Oriente	14,935,387
1000	SERVICIOS PERSONALES	11,471,373
1100	Remuneraciones al personal de carácter permanente	2,606,184
113001	Sueldos	2,606,184
1300	Remuneraciones adicionales y especiales	7,536,641
131001	Prima Quinquenal	15,036
132001	Prima Vacacional y Dominical	87,789
132002	Gratificación Anual	1,536,572
134001	Compensaciones	1,596,924
134002	Compensaciones Cuerpos de Seguridad	4,300,320
1400	Seguridad Social	688,608
141001	Aportaciones al ISSSTE	260,160
141004	Aportaciones al Seguro de Cesantía en Edad Avanzada y Vejez	82,968
142001	Aportaciones a FOVISSSTE	130,428
143001	Aportaciones al SAR	52,572
		390



Presupuesto de Egresos del Estado de Hidalgo
Ejercicio Fiscal 2020

Clasificación Institucional por objeto del gasto

Complementario 27

	Descripción	Monto Presupuestado
144001	Cuotas al Seguro de Vida Personal	28,080
144002	Cuotas al Seguro de Vida de los Cuerpos de Seguridad y Procuración de Justicia	134,400
1500	<i>Otras prestaciones sociales y económicas</i>	612,412
153001	Fondo para Pensiones	52,572
154001	Prestaciones Establecidas por Condiciones Generales de Trabajo	180,000
154002	Compensación Garantizada	330,120
154003	Asignaciones Adicionales al Sueldo	5,600
154004	Ayuda para Útiles Escolares	38,720
154005	Ayuda para Transporte	5,400
1600	<i>Previsiones</i>	26,328
161001	Previsiones de Carácter Laboral, Económica y de Seguridad Social	26,328
1700	<i>Pago de estímulos a servidores públicos</i>	1,200
171001	Estímulos	1,200
2000	MATERIALES Y SUMINISTROS	788,954
2100	<i>Materiales de administración, emisión de documentos y artículos oficiales</i>	644,954
211001	Material de Oficina	218,364
211002	Gastos de Oficina	46,092
212001	Materiales y Útiles de Impresión y Reproducción	8,182
214001	Materiales y Útiles Consumibles para el Procesamiento en Equipos y Bienes Informáticos	372,316
2600	<i>Combustibles, lubricantes y aditivos</i>	144,000
261001	Combustibles y Lubricantes para Vehículos y Equipos Terrestres	144,000
3000	SERVICIOS GENERALES	2,675,060
3500	<i>Servicios de instalación, reparación, mantenimiento y conservación</i>	90,000
355001	Mantenimiento de Vehículos	90,000
3700	<i>Servicios de traslado y viáticos</i>	92,792
375001	Viáticos en el País	92,792
		391



Presupuesto de Egresos del Estado de Hidalgo
Ejercicio Fiscal 2020

Clasificación Institucional por objeto del gasto

Complementario 27

	Descripción	Monto Presupuestado
3900	Otros servicios generales	2,492,268
392001	Pago de ISR	2,122,044
398001	Impuesto sobre Nóminas y Otros que se Deriven de una Relación Laboral	370,224
Dirección General de Investigación y Litigación Oriente		61,995,823
1000	SERVICIOS PERSONALES	50,336,544
1100	Remuneraciones al personal de carácter permanente	11,687,628
113001	Sueldos	11,687,628
1300	Remuneraciones adicionales y especiales	28,390,364
131001	Prima Quinquenal	10,884
132001	Prima Vacacional y Dominical	390,572
132002	Gratificación Anual	6,069,288
134001	Compensaciones	2,760,780
134002	Compensaciones Cuerpos de Seguridad	19,158,840
1400	Seguridad Social	3,129,264
141001	Aportaciones al ISSSTE	1,167,204
141004	Aportaciones al Seguro de Cesantía en Edad Avanzada y Vejez	372,408
142001	Aportaciones a FOVISSSTE	585,012
143001	Aportaciones al SAR	235,680
144001	Cuotas al Seguro de Vida Personal	77,760
144002	Cuotas al Seguro de Vida de los Cuerpos de Seguridad y Procuración de Justicia	691,200
1500	Otras prestaciones sociales y económicas	7,009,456
153001	Fondo para Pensiones	235,680
154001	Prestaciones Establecidas por Condiciones Generales de Trabajo	2,037,600
154002	Compensación Garantizada	4,232,376
154003	Asignaciones Adicionales al Sueldo	5,600
154004	Ayuda para Útiles Escolares	492,800
		392



Presupuesto de Egresos del Estado de Hidalgo
Ejercicio Fiscal 2020

Clasificación Institucional por objeto del gasto

Complementario 27

	Descripción	Monto Presupuestado
154005	Ayuda para Transporte	5,400
1600	Previsiones	118,632
161001	Previsiones de Carácter Laboral, Económica y de Seguridad Social	118,632
1700	Pago de estímulos a servidores públicos	1,200
171001	Estímulos	1,200
2000	MATERIALES Y SUMINISTROS	1,162,627
2100	Materiales de administración, emisión de documentos y artículos oficiales	583,447
211001	Material de Oficina	331,296
212001	Materiales y Útiles de Impresión y Reproducción	10,387
214001	Materiales y Útiles Consumibles para el Procesamiento en Equipos y Bienes Informáticos	241,764
2200	Alimentos y utensilios	137,460
221002	Alimentación para Personas Derivado de la Prestación de Servicios Públicos en Cuerpos de Seguridad Pública, de Reinserción Social y Procuración de Justicia	137,460
2600	Combustibles, lubricantes y aditivos	441,720
261001	Combustibles y Lubricantes para Vehículos y Equipos Terrestres	441,720
3000	SERVICIOS GENERALES	10,496,652
3500	Servicios de instalación, reparación, mantenimiento y conservación	336,000
355001	Mantenimiento de Vehículos	336,000
3700	Servicios de traslado y viáticos	60,000
375001	Viáticos en el País	60,000
3900	Otros servicios generales	10,100,652
392001	Pago de ISR	8,496,360
398001	Impuesto sobre Nóminas y Otros que se Deriven de una Relación Laboral	1,604,292
	Fiscalía Especializada en Delitos de Corrupción	10,475,959
1000	SERVICIOS PERSONALES	6,611,330



Presupuesto de Egresos del Estado de Hidalgo
Ejercicio Fiscal 2020

Clasificación Institucional por objeto del gasto

Complementario 27

	Descripción	Monto Presupuestado
1100	<i>Remuneraciones al personal de carácter permanente</i>	1,336,164
113001	Sueldos	1,336,164
1300	<i>Remuneraciones adicionales y especiales</i>	4,218,834
132001	Prima Vacacional y Dominical	44,550
132002	Gratificación Anual	842,784
134001	Compensaciones	1,794,300
134002	Compensaciones Cuerpos de Seguridad	1,537,200
1400	<i>Seguridad Social</i>	349,032
141001	Aportaciones al ISSSTE	133,416
141004	Aportaciones al Seguro de Cesantía en Edad Avanzada y Vejez	42,588
142001	Aportaciones a FOVISSSTE	66,900
143001	Aportaciones al SAR	26,928
144001	Cuotas al Seguro de Vida Personal	21,600
144002	Cuotas al Seguro de Vida de los Cuerpos de Seguridad y Procuración de Justicia	57,600
1500	<i>Otras prestaciones sociales y económicas</i>	693,752
153001	Fondo para Pensiones	26,928
154001	Prestaciones Establecidas por Condiciones Generales de Trabajo	244,800
154002	Compensación Garantizada	362,184
154004	Ayuda para Útiles Escolares	59,840
1600	<i>Previsiones</i>	13,548
161001	Previsiones de Carácter Laboral, Económica y de Seguridad Social	13,548
2000	MATERIALES Y SUMINISTROS	1,056,408
2100	<i>Materiales de administración, emisión de documentos y artículos oficiales</i>	536,323
211001	Material de Oficina	241,764
211002	Gastos de Oficina	29,868
212001	Materiales y Útiles de Impresión y Reproducción	8,400
		394



Presupuesto de Egresos del Estado de Hidalgo
Ejercicio Fiscal 2020

Clasificación Institucional por objeto del gasto

Complementario 27

	Descripción	Monto Presupuestado
214001	Materiales y Útiles Consumibles para el Procesamiento en Equipos y Bienes Informáticos	205,668
215001	Suscripciones a Publicaciones y Periódicos	2,899
216001	Material de Limpieza	47,724
2600	Combustibles, lubricantes y aditivos	520,085
261001	Combustibles y Lubricantes para Vehículos y Equipos Terrestres	520,085
3000	SERVICIOS GENERALES	2,808,221
3100	Servicios básicos	63,000
311001	Servicio de Energía Eléctrica	21,000
313001	Servicio de Agua	12,000
318001	Servicio Postal	30,000
3200	Servicios de arrendamiento	78,000
323002	Arrendamiento de Equipo de Fotocopiado	78,000
3300	Servicios profesionales, científicos, técnicos y otros servicios	407,100
334001	Capacitación	69,600
338001	Servicios de Vigilancia	337,500
3500	Servicios de instalación, reparación, mantenimiento y conservación	315,029
355001	Mantenimiento de Vehículos	315,029
3700	Servicios de traslado y viáticos	214,440
372001	Pasajes Terrestres	12,000
375001	Viáticos en el País	202,440
3900	Otros servicios generales	1,730,652
392001	Pago de ISR	1,322,292
392006	Pago de Derechos	36,000
394001	Gastos Derivados de una Resolución Judicial	156,600
398001	Impuesto sobre Nóminas y Otros que se Deriven de una Relación Laboral	215,760
	Fiscalía de Desaparición Forzada y Desaparición por Terceros	9,513,290

395



Presupuesto de Egresos del Estado de Hidalgo
Ejercicio Fiscal 2020

Clasificación Institucional por objeto del gasto

Complementario 27

	Descripción	Monto Presupuestado
1000	SERVICIOS PERSONALES	5,510,301
1100	<i>Remuneraciones al personal de carácter permanente</i>	1,178,016
113001	Sueldos	1,178,016
1300	<i>Remuneraciones adicionales y especiales</i>	3,293,453
132001	Prima Vacacional y Dominical	39,276
132002	Gratificación Anual	677,873
134001	Compensaciones	1,005,528
134002	Compensaciones Cuerpos de Seguridad	1,570,776
1400	<i>Seguridad Social</i>	312,312
141001	Aportaciones al ISSSTE	117,648
141004	Aportaciones al Seguro de Cesantía en Edad Avanzada y Vejez	37,560
142001	Aportaciones a FOVISSSTE	58,968
143001	Aportaciones al SAR	23,736
144001	Cuotas al Seguro de Vida Personal	12,960
144002	Cuotas al Seguro de Vida de los Cuerpos de Seguridad y Procuración de Justicia	61,440
1500	<i>Otras prestaciones sociales y económicas</i>	714,568
153001	Fondo para Pensiones	23,736
154001	Prestaciones Establecidas por Condiciones Generales de Trabajo	230,400
154002	Compensación Garantizada	404,112
154004	Ayuda para Útiles Escolares	56,320
1600	<i>Previsiones</i>	11,952
161001	Previsiones de Carácter Laboral, Económica y de Seguridad Social	11,952
2000	MATERIALES Y SUMINISTROS	1,554,861
2100	<i>Materiales de administración, emisión de documentos y artículos oficiales</i>	921,071
211001	Material de Oficina	160,944
211002	Gastos de Oficina	11,003
		396



Presupuesto de Egresos del Estado de Hidalgo
Ejercicio Fiscal 2020

Clasificación Institucional por objeto del gasto

Complementario 27

	Descripción	Monto Presupuestado
212001	Materiales y Útiles de Impresión y Reproducción	4,400
214001	Materiales y Útiles Consumibles para el Procesamiento en Equipos y Bienes Informáticos	731,500
216001	Material de Limpieza	13,224
2600	Combustibles, lubricantes y aditivos	591,884
261001	Combustibles y Lubricantes para Vehículos y Equipos Terrestres	591,884
2700	Vestuario, blancos, prendas de protección y artículos deportivos	41,906
275001	Blancos y Otros Productos Textiles, excepto Prendas de Vestir	41,906
3000	SERVICIOS GENERALES	2,448,128
3100	Servicios básicos	82,500
311001	Servicio de Energía Eléctrica	44,000
313001	Servicio de Agua	11,000
318001	Servicio Postal	27,500
3200	Servicios de arrendamiento	33,000
323002	Arrendamiento de Equipo de Fotocopiado	33,000
3300	Servicios profesionales, científicos, técnicos y otros servicios	337,500
338001	Servicios de Vigilancia	337,500
3500	Servicios de instalación, reparación, mantenimiento y conservación	664,788
351001	Conservación y Mantenimiento Menor de Inmuebles	444,788
355001	Mantenimiento de Vehículos	220,000
3700	Servicios de traslado y viáticos	76,004
372001	Pasajes Terrestres	11,000
375001	Viáticos en el País	65,004
3900	Otros servicios generales	1,254,336
392001	Pago de ISR	1,041,444
394001	Gastos Derivados de una Resolución Judicial	34,500
398001	Impuesto sobre Nóminas y Otros que se Deriven de una Relación Laboral	178,392
		397



Presupuesto de Egresos del Estado de Hidalgo
Ejercicio Fiscal 2020

Clasificación Institucional por objeto del gasto

Complementario 27

Descripción	Monto Presupuestado
Organismos Descentralizados	27,283,206,475
Radio y Televisión de Hidalgo	56,078,368
4000 TRANSFERENCIAS, ASIGNACIONES, SUBSIDIOS Y OTRAS AYUDAS	56,078,368
4100 Transferencias internas y asignaciones al sector público	56,078,368
415001 Transferencias Internas Otorgadas a Entidades Paraestatales No Empresariales y No Financieras	56,078,368
Instituto Hidalguense para el Desarrollo Municipal	11,183,912
4000 TRANSFERENCIAS, ASIGNACIONES, SUBSIDIOS Y OTRAS AYUDAS	11,183,912
4100 Transferencias internas y asignaciones al sector público	11,183,912
415001 Transferencias Internas Otorgadas a Entidades Paraestatales No Empresariales y No Financieras	11,183,912
Instituto Catastral del Estado de Hidalgo	19,849,130
3000 SERVICIOS GENERALES	5,711,837
3300 Servicios profesionales, científicos, técnicos y otros servicios	5,711,837
339001 Estudios e Investigaciones	5,711,837
4000 TRANSFERENCIAS, ASIGNACIONES, SUBSIDIOS Y OTRAS AYUDAS	12,849,130
4100 Transferencias internas y asignaciones al sector público	12,849,130
415001 Transferencias Internas Otorgadas a Entidades Paraestatales No Empresariales y No Financieras	12,849,130
5000 BIENES MUEBLES, INMUEBLES E INTANGIBLES	1,288,163
5100 Mobiliario y equipo de administración	1,288,163
515001 Bienes Informáticos	1,288,163
Instituto Hidalguense de las Mujeres	28,840,200
4000 TRANSFERENCIAS, ASIGNACIONES, SUBSIDIOS Y OTRAS AYUDAS	21,509,712
4100 Transferencias internas y asignaciones al sector público	21,509,712
415001 Transferencias Internas Otorgadas a Entidades Paraestatales No Empresariales y No Financieras	21,509,712
8000 PARTICIPACIONES Y APORTACIONES	7,330,488
8500 Convenios	7,330,488



Presupuesto de Egresos del Estado de Hidalgo
Ejercicio Fiscal 2020

Clasificación Institucional por objeto del gasto

Complementario 27

	Descripción	Monto Presupuestado
851001	Convenios de Reasignación	2,000,500
853001	Otros Convenios	5,329,988
Instituto Hidalguense de la Juventud		8,603,492
2000	MATERIALES Y SUMINISTROS	122,790
2100	<i>Materiales de administración, emisión de documentos y artículos oficiales</i>	60,858
211003	Muebles de Oficina, Estantería y Equipo de Administración	50,544
214002	Materiales de Grabación	10,314
2400	<i>Materiales y artículos de construcción y de reparación</i>	55,200
246001	Material Eléctrico	55,200
2900	<i>Herramientas, refacciones y accesorios menores</i>	6,732
291001	Herramientas Menores	2,229
299001	Refacciones y Accesorios Menores Otros Bienes Muebles	4,503
3000	SERVICIOS GENERALES	49,280
3600	<i>Servicios de comunicación social y publicidad</i>	49,280
363001	Servicios de Creatividad, Preproducción y Producción de Publicidad, excepto Internet	49,280
4000	TRANSFERENCIAS, ASIGNACIONES, SUBSIDIOS Y OTRAS AYUDAS	8,203,492
4100	<i>Transferencias internas y asignaciones al sector público</i>	7,703,492
415001	Transferencias Internas Otorgadas a Entidades Paraestatales No Empresariales y No Financieras	7,703,492
4400	<i>Ayudas sociales</i>	500,000
442001	Becas y Otras Ayudas para Programas de Capacitación	500,000
5000	BIENES MUEBLES, INMUEBLES E INTANGIBLES	227,930
5100	<i>Mobiliario y equipo de administración</i>	45,517
515001	Bienes Informáticos	45,517
5200	<i>Mobiliario y equipo educacional y recreativo</i>	172,821
521001	Equipos y Aparatos Audiovisuales	172,821
5600	<i>Maquinaria, otros equipos y herramientas</i>	9,593
		399



Presupuesto de Egresos del Estado de Hidalgo
Ejercicio Fiscal 2020

Clasificación Institucional por objeto del gasto

Complementario 27

	Descripción	Monto Presupuestado
564001	Sistemas de Aire Acondicionado, Calefacción y de Refrigeración Industrial y Comercial	9,593
Instituto para la Atención de las y los Adultos Mayores del Estado de Hidalgo		39,577,237
4000	TRANSFERENCIAS, ASIGNACIONES, SUBSIDIOS Y OTRAS AYUDAS	33,377,237
4100	Transferencias internas y asignaciones al sector público	33,377,237
415001	Transferencias Internas Otorgadas a Entidades Paraestatales No Empresariales y No Financieras	33,377,237
6000	INVERSIÓN PÚBLICA	6,200,000
6200	Obra pública en bienes propios	6,200,000
622001	Edificación no Habitacional	6,200,000
Centro Estatal de Maquinaria para el Desarrollo		14,684,679
4000	TRANSFERENCIAS, ASIGNACIONES, SUBSIDIOS Y OTRAS AYUDAS	14,684,679
4100	Transferencias internas y asignaciones al sector público	11,914,444
415001	Transferencias Internas Otorgadas a Entidades Paraestatales No Empresariales y No Financieras	11,914,444
4200	Transferencias al resto del sector público	2,770,235
422003	Transferencias Indirectas	2,770,235
Comisión Estatal de Vivienda		71,242,525
4000	TRANSFERENCIAS, ASIGNACIONES, SUBSIDIOS Y OTRAS AYUDAS	51,246,361
4100	Transferencias internas y asignaciones al sector público	21,358,240
415001	Transferencias Internas Otorgadas a Entidades Paraestatales No Empresariales y No Financieras	21,358,240
4200	Transferencias al resto del sector público	4,888,121
422003	Transferencias Indirectas	4,888,121
4400	Ayudas sociales	25,000,000
441001	Ayudas Sociales a Personas	25,000,000
6000	INVERSIÓN PÚBLICA	19,996,164
6100	Obra pública en bienes de dominio público	19,996,164
611001	Edificación Habitacional	19,996,164



Presupuesto de Egresos del Estado de Hidalgo
Ejercicio Fiscal 2020

Clasificación Institucional por objeto del gasto

Complementario 27

Descripción		Monto Presupuestado
Comisión Estatal del Agua y Alcantarillado		75,432,520
4000	TRANSFERENCIAS, ASIGNACIONES, SUBSIDIOS Y OTRAS AYUDAS	36,882,520
4100	<i>Transferencias internas y asignaciones al sector público</i>	30,038,193
415001	Transferencias Internas Otorgadas a Entidades Paraestatales No Empresariales y No Financieras	30,038,193
4200	<i>Transferencias al resto del sector público</i>	6,844,327
422003	Transferencias Indirectas	6,844,327
6000	INVERSIÓN PÚBLICA	38,550,000
6100	<i>Obra pública en bienes de dominio público</i>	37,700,000
612001	Edificación no Habitacional	2,270,205
613001	Construcción de Obras para el Abastecimiento de Agua, Petróleo, Gas, Electricidad y Telecomunicaciones	35,429,795
6200	<i>Obra pública en bienes propios</i>	850,000
623001	Construcción de Obras para el Abastecimiento de Agua, Petróleo, Gas, Electricidad y Telecomunicaciones	850,000
Comisión de Agua y Alcantarillado de Sistemas Intermunicipales		666,604,049
4000	TRANSFERENCIAS, ASIGNACIONES, SUBSIDIOS Y OTRAS AYUDAS	666,604,049
4100	<i>Transferencias internas y asignaciones al sector público</i>	225,557,410
415001	Transferencias Internas Otorgadas a Entidades Paraestatales No Empresariales y No Financieras	225,557,410
4200	<i>Transferencias al resto del sector público</i>	441,046,639
422003	Transferencias Indirectas	441,046,639
Comisión de Agua y Alcantarillado del Sistema Valle del Mezquital		18,563,861
4000	TRANSFERENCIAS, ASIGNACIONES, SUBSIDIOS Y OTRAS AYUDAS	18,563,861
4100	<i>Transferencias internas y asignaciones al sector público</i>	17,249,528
415001	Transferencias Internas Otorgadas a Entidades Paraestatales No Empresariales y No Financieras	17,249,528
4200	<i>Transferencias al resto del sector público</i>	1,314,333
422003	Transferencias Indirectas	1,314,333
Instituto de Vivienda, Desarrollo Urbano y Asentamientos Humanos		1,976,647
		401



Presupuesto de Egresos del Estado de Hidalgo
 Ejercicio Fiscal 2020

Clasificación Institucional por objeto del gasto

Complementario 27

	Descripción	Monto Presupuestado
4000	TRANSFERENCIAS, ASIGNACIONES, SUBSIDIOS Y OTRAS AYUDAS	1,976,647
4100	Transferencias internas y asignaciones al sector público	789,812
415001	Transferencias Internas Otorgadas a Entidades Paraestatales No Empresariales y No Financieras	789,812
4200	Transferencias al resto del sector público	1,186,835
422003	Transferencias Indirectas	1,186,835
	Corporación Internacional Hidalgo	6,425,157
4000	TRANSFERENCIAS, ASIGNACIONES, SUBSIDIOS Y OTRAS AYUDAS	6,425,157
4100	Transferencias internas y asignaciones al sector público	6,425,157
415001	Transferencias Internas Otorgadas a Entidades Paraestatales No Empresariales y No Financieras	6,425,157
	Corporación de Fomento de Infraestructura Industrial	21,282,846
4000	TRANSFERENCIAS, ASIGNACIONES, SUBSIDIOS Y OTRAS AYUDAS	21,282,846
4100	Transferencias internas y asignaciones al sector público	21,282,846
415001	Transferencias Internas Otorgadas a Entidades Paraestatales No Empresariales y No Financieras	21,282,846
	Operadora de Eventos del Estado de Hidalgo	59,122,265
4000	TRANSFERENCIAS, ASIGNACIONES, SUBSIDIOS Y OTRAS AYUDAS	59,122,265
4100	Transferencias internas y asignaciones al sector público	55,574,776
415001	Transferencias Internas Otorgadas a Entidades Paraestatales No Empresariales y No Financieras	55,574,776
4200	Transferencias al resto del sector público	3,547,489
422003	Transferencias Indirectas	3,547,489
	Instituto Hidalguense de Competitividad Empresarial	11,695,998
4000	TRANSFERENCIAS, ASIGNACIONES, SUBSIDIOS Y OTRAS AYUDAS	11,695,998
4100	Transferencias internas y asignaciones al sector público	11,623,556
415001	Transferencias Internas Otorgadas a Entidades Paraestatales No Empresariales y No Financieras	11,623,556
4200	Transferencias al resto del sector público	72,442
422003	Transferencias Indirectas	72,442
		402



Presupuesto de Egresos del Estado de Hidalgo
Ejercicio Fiscal 2020

Clasificación Institucional por objeto del gasto

Complementario 27

Descripción		Monto Presupuestado
Agencia de Desarrollo Valle de Plata		2,913,820
4000	TRANSFERENCIAS, ASIGNACIONES, SUBSIDIOS Y OTRAS AYUDAS	2,913,820
4100	Transferencias internas y asignaciones al sector público	2,913,820
415001	Transferencias Internas Otorgadas a Entidades Paraestatales No Empresariales y No Financieras	2,913,820
Consejo Hidalguense del Café		4,503,346
4000	TRANSFERENCIAS, ASIGNACIONES, SUBSIDIOS Y OTRAS AYUDAS	4,503,346
4100	Transferencias internas y asignaciones al sector público	4,503,346
415001	Transferencias Internas Otorgadas a Entidades Paraestatales No Empresariales y No Financieras	4,503,346
Consejo Estatal para la Cultura y las Artes de Hidalgo		41,301,934
1000	SERVICIOS PERSONALES	300,000
1200	Remuneraciones al personal de carácter transitorio	300,000
121001	Honorarios Asimilables a Salarios	300,000
3000	SERVICIOS GENERALES	3,600,000
3800	Servicios oficiales	3,600,000
382002	Eventos Culturales	3,600,000
4000	TRANSFERENCIAS, ASIGNACIONES, SUBSIDIOS Y OTRAS AYUDAS	31,601,934
4100	Transferencias internas y asignaciones al sector público	31,601,934
415001	Transferencias Internas Otorgadas a Entidades Paraestatales No Empresariales y No Financieras	31,601,934
6000	INVERSIÓN PÚBLICA	2,300,000
6200	Obra pública en bienes propios	2,300,000
622001	Edificación no Habitacional	2,300,000
8000	PARTICIPACIONES Y APORTACIONES	3,500,000
8500	Convenios	3,500,000
853001	Otros Convenios	3,500,000
Instituto Hidalguense de Educación		15,763,248,474
4000	TRANSFERENCIAS, ASIGNACIONES, SUBSIDIOS Y OTRAS AYUDAS	15,463,248,474

403



Presupuesto de Egresos del Estado de Hidalgo
Ejercicio Fiscal 2020

Clasificación Institucional por objeto del gasto

Complementario 27

	Descripción	Monto Presupuestado
4100	Transferencias internas y asignaciones al sector público	15,420,219,575
415001	Transferencias Internas Otorgadas a Entidades Paraestatales No Empresariales y No Financieras	15,420,219,575
4200	Transferencias al resto del sector público	43,028,899
422003	Transferencias Indirectas	43,028,899
6000	INVERSIÓN PÚBLICA	300,000,000
6100	Obra pública en bienes de dominio público	300,000,000
612001	Edificación no Habitacional	300,000,000
	Instituto Hidalguense de Educación para Adultos	118,928,046
4000	TRANSFERENCIAS, ASIGNACIONES, SUBSIDIOS Y OTRAS AYUDAS	118,928,046
4100	Transferencias internas y asignaciones al sector público	115,100,037
415001	Transferencias Internas Otorgadas a Entidades Paraestatales No Empresariales y No Financieras	115,100,037
4200	Transferencias al resto del sector público	3,828,009
422003	Transferencias Indirectas	3,828,009
	Universidad Politécnica de Tulancingo	101,031,339
4000	TRANSFERENCIAS, ASIGNACIONES, SUBSIDIOS Y OTRAS AYUDAS	101,031,339
4100	Transferencias internas y asignaciones al sector público	95,539,568
415001	Transferencias Internas Otorgadas a Entidades Paraestatales No Empresariales y No Financieras	95,539,568
4200	Transferencias al resto del sector público	5,491,771
422003	Transferencias Indirectas	5,491,771
	Universidad Politécnica de Pachuca	147,092,165
4000	TRANSFERENCIAS, ASIGNACIONES, SUBSIDIOS Y OTRAS AYUDAS	147,092,165
4100	Transferencias internas y asignaciones al sector público	147,092,165
415001	Transferencias Internas Otorgadas a Entidades Paraestatales No Empresariales y No Financieras	147,092,165
	Universidad Politécnica de Francisco I. Madero	55,277,319
4000	TRANSFERENCIAS, ASIGNACIONES, SUBSIDIOS Y OTRAS AYUDAS	55,277,319



Presupuesto de Egresos del Estado de Hidalgo
Ejercicio Fiscal 2020

Clasificación Institucional por objeto del gasto

Complementario 27

	Descripción	Monto Presupuestado
4100	<i>Transferencias internas y asignaciones al sector público</i>	51,270,740
415001	Transferencias Internas Otorgadas a Entidades Paraestatales No Empresariales y No Financieras	51,270,740
4200	<i>Transferencias al resto del sector público</i>	4,006,579
422003	Transferencias Indirectas	4,006,579
Universidad Politécnica de Huejutla		21,197,642
4000	TRANSFERENCIAS, ASIGNACIONES, SUBSIDIOS Y OTRAS AYUDAS	21,197,642
4100	<i>Transferencias internas y asignaciones al sector público</i>	20,697,698
415001	Transferencias Internas Otorgadas a Entidades Paraestatales No Empresariales y No Financieras	20,697,698
4200	<i>Transferencias al resto del sector público</i>	499,944
422003	Transferencias Indirectas	499,944
Universidad Politécnica Metropolitana de Hidalgo		79,105,207
4000	TRANSFERENCIAS, ASIGNACIONES, SUBSIDIOS Y OTRAS AYUDAS	79,105,207
4100	<i>Transferencias internas y asignaciones al sector público</i>	77,859,992
415001	Transferencias Internas Otorgadas a Entidades Paraestatales No Empresariales y No Financieras	77,859,992
4200	<i>Transferencias al resto del sector público</i>	1,245,215
422003	Transferencias Indirectas	1,245,215
Universidad Tecnológica de Tula-Tepeji		154,632,914
4000	TRANSFERENCIAS, ASIGNACIONES, SUBSIDIOS Y OTRAS AYUDAS	154,632,914
4100	<i>Transferencias internas y asignaciones al sector público</i>	154,632,914
415001	Transferencias Internas Otorgadas a Entidades Paraestatales No Empresariales y No Financieras	154,632,914
Universidad Tecnológica de Tulancingo		69,250,307
4000	TRANSFERENCIAS, ASIGNACIONES, SUBSIDIOS Y OTRAS AYUDAS	69,250,307
4100	<i>Transferencias internas y asignaciones al sector público</i>	69,250,307
415001	Transferencias Internas Otorgadas a Entidades Paraestatales No Empresariales y No Financieras	69,250,307
Universidad Tecnológica de la Huasteca Hidalguense		99,515,910



Presupuesto de Egresos del Estado de Hidalgo
Ejercicio Fiscal 2020

Clasificación Institucional por objeto del gasto

Complementario 27

	Descripción	Monto Presupuestado
4000	TRANSFERENCIAS, ASIGNACIONES, SUBSIDIOS Y OTRAS AYUDAS	99,515,910
4100	Transferencias internas y asignaciones al sector público	99,515,910
415001	Transferencias Internas Otorgadas a Entidades Paraestatales No Empresariales y No Financieras	99,515,910
Universidad Tecnológica del Valle del Mezquital		92,207,230
4000	TRANSFERENCIAS, ASIGNACIONES, SUBSIDIOS Y OTRAS AYUDAS	92,207,230
4100	Transferencias internas y asignaciones al sector público	92,207,230
415001	Transferencias Internas Otorgadas a Entidades Paraestatales No Empresariales y No Financieras	92,207,230
Universidad Tecnológica de la Sierra Hidalguense		69,877,934
4000	TRANSFERENCIAS, ASIGNACIONES, SUBSIDIOS Y OTRAS AYUDAS	69,877,934
4100	Transferencias internas y asignaciones al sector público	69,877,934
415001	Transferencias Internas Otorgadas a Entidades Paraestatales No Empresariales y No Financieras	69,877,934
Universidad Tecnológica de la Zona Metropolitana del Valle de México		30,295,422
4000	TRANSFERENCIAS, ASIGNACIONES, SUBSIDIOS Y OTRAS AYUDAS	30,295,422
4100	Transferencias internas y asignaciones al sector público	30,295,422
415001	Transferencias Internas Otorgadas a Entidades Paraestatales No Empresariales y No Financieras	30,295,422
Instituto Tecnológico Superior de Huichapan		55,375,350
4000	TRANSFERENCIAS, ASIGNACIONES, SUBSIDIOS Y OTRAS AYUDAS	45,375,350
4100	Transferencias internas y asignaciones al sector público	45,375,350
415001	Transferencias Internas Otorgadas a Entidades Paraestatales No Empresariales y No Financieras	45,375,350
6000	INVERSIÓN PÚBLICA	10,000,000
6100	Obra pública en bienes de dominio público	10,000,000
612001	Edificación no Habitacional	10,000,000
Instituto Tecnológico Superior del Occidente del Estado de Hidalgo		49,465,572
4000	TRANSFERENCIAS, ASIGNACIONES, SUBSIDIOS Y OTRAS AYUDAS	49,465,572
4100	Transferencias internas y asignaciones al sector público	49,465,572



Presupuesto de Egresos del Estado de Hidalgo
Ejercicio Fiscal 2020

Clasificación Institucional por objeto del gasto

Complementario 27

	Descripción	Monto Presupuestado
415001	Transferencias Internas Otorgadas a Entidades Paraestatales No Empresariales y No Financieras	49,465,572
	Instituto Tecnológico Superior del Oriente del Estado de Hidalgo	52,831,229
4000	TRANSFERENCIAS, ASIGNACIONES, SUBSIDIOS Y OTRAS AYUDAS	52,831,229
4100	Transferencias internas y asignaciones al sector público	52,831,229
415001	Transferencias Internas Otorgadas a Entidades Paraestatales No Empresariales y No Financieras	52,831,229
	Universidad Intercultural del Estado de Hidalgo	29,927,910
4000	TRANSFERENCIAS, ASIGNACIONES, SUBSIDIOS Y OTRAS AYUDAS	29,927,910
4100	Transferencias internas y asignaciones al sector público	29,927,910
415001	Transferencias Internas Otorgadas a Entidades Paraestatales No Empresariales y No Financieras	29,927,910
	Colegio de Bachilleres del Estado de Hidalgo	1,006,222,791
4000	TRANSFERENCIAS, ASIGNACIONES, SUBSIDIOS Y OTRAS AYUDAS	1,006,222,791
4100	Transferencias internas y asignaciones al sector público	1,000,731,241
415001	Transferencias Internas Otorgadas a Entidades Paraestatales No Empresariales y No Financieras	1,000,731,241
4400	Ayudas sociales	5,491,549
441001	Ayudas Sociales a Personas	5,491,549
	Bachillerato del Estado de Hidalgo	139,309,856
4000	TRANSFERENCIAS, ASIGNACIONES, SUBSIDIOS Y OTRAS AYUDAS	139,309,856
4100	Transferencias internas y asignaciones al sector público	124,700,906
415001	Transferencias Internas Otorgadas a Entidades Paraestatales No Empresariales y No Financieras	124,700,906
4200	Transferencias al resto del sector público	100,500
422003	Transferencias Indirectas	100,500
4400	Ayudas sociales	14,508,451
441001	Ayudas Sociales a Personas	14,508,451
	Colegio de Estudios Científicos y Tecnológicos del Estado de Hidalgo	779,174,562
4000	TRANSFERENCIAS, ASIGNACIONES, SUBSIDIOS Y OTRAS AYUDAS	779,174,562



Presupuesto de Egresos del Estado de Hidalgo
 Ejercicio Fiscal 2020

Clasificación Institucional por objeto del gasto

Complementario 27

Descripción	Monto Presupuestado
4100 <i>Transferencias internas y asignaciones al sector público</i>	779,174,562
415001 <i>Transferencias Internas Otorgadas a Entidades Paraestatales No Empresariales y No Financieras</i>	779,174,562
Colegio de Educación Profesional Técnica del Estado de Hidalgo	108,996,753
4000 TRANSFERENCIAS, ASIGNACIONES, SUBSIDIOS Y OTRAS AYUDAS	108,996,753
4100 <i>Transferencias internas y asignaciones al sector público</i>	108,996,753
415001 <i>Transferencias Internas Otorgadas a Entidades Paraestatales No Empresariales y No Financieras</i>	108,996,753
El Colegio del Estado de Hidalgo	16,566,847
4000 TRANSFERENCIAS, ASIGNACIONES, SUBSIDIOS Y OTRAS AYUDAS	16,566,847
4100 <i>Transferencias internas y asignaciones al sector público</i>	16,566,847
415001 <i>Transferencias Internas Otorgadas a Entidades Paraestatales No Empresariales y No Financieras</i>	16,566,847
Escuela de Música del Estado de Hidalgo	11,431,124
4000 TRANSFERENCIAS, ASIGNACIONES, SUBSIDIOS Y OTRAS AYUDAS	11,431,124
4100 <i>Transferencias internas y asignaciones al sector público</i>	11,431,124
415001 <i>Transferencias Internas Otorgadas a Entidades Paraestatales No Empresariales y No Financieras</i>	11,431,124
Instituto Hidalguense de Financiamiento a la Educación Superior	6,166,647
4000 TRANSFERENCIAS, ASIGNACIONES, SUBSIDIOS Y OTRAS AYUDAS	6,166,647
4100 <i>Transferencias internas y asignaciones al sector público</i>	6,166,647
415001 <i>Transferencias Internas Otorgadas a Entidades Paraestatales No Empresariales y No Financieras</i>	6,166,647
Instituto Hidalguense del Deporte	58,282,282
4000 TRANSFERENCIAS, ASIGNACIONES, SUBSIDIOS Y OTRAS AYUDAS	58,282,282
4100 <i>Transferencias internas y asignaciones al sector público</i>	58,282,282
415001 <i>Transferencias Internas Otorgadas a Entidades Paraestatales No Empresariales y No Financieras</i>	58,282,282
Instituto Hidalguense de la Infraestructura Física Educativa	504,480,479
4000 TRANSFERENCIAS, ASIGNACIONES, SUBSIDIOS Y OTRAS AYUDAS	426,355,416



Presupuesto de Egresos del Estado de Hidalgo
Ejercicio Fiscal 2020

Clasificación Institucional por objeto del gasto

Complementario 27

	Descripción	Monto Presupuestado
4100	Transferencias internas y asignaciones al sector público	426,355,416
415001	Transferencias Internas Otorgadas a Entidades Paraestatales No Empresariales y No Financieras	426,355,416
6000	INVERSIÓN PÚBLICA	78,125,063
6100	Obra pública en bienes de dominio público	78,125,063
612001	Edificación no Habitacional	78,125,063
	Servicios de Salud de Hidalgo	5,385,555,063
4000	TRANSFERENCIAS, ASIGNACIONES, SUBSIDIOS Y OTRAS AYUDAS	5,225,256,113
4100	Transferencias internas y asignaciones al sector público	4,972,579,369
415001	Transferencias Internas Otorgadas a Entidades Paraestatales No Empresariales y No Financieras	4,972,579,369
4200	Transferencias al resto del sector público	252,676,744
422003	Transferencias Indirectas	252,676,744
5000	BIENES MUEBLES, INMUEBLES E INTANGIBLES	160,298,950
5300	Equipo e instrumental médico y de laboratorio	160,298,950
531001	Equipo Médico y de Laboratorio	160,298,950
	Instituto de Capacitación para el Trabajo del Estado de Hidalgo	159,554,859
4000	TRANSFERENCIAS, ASIGNACIONES, SUBSIDIOS Y OTRAS AYUDAS	159,554,859
4100	Transferencias internas y asignaciones al sector público	159,554,859
415001	Transferencias Internas Otorgadas a Entidades Paraestatales No Empresariales y No Financieras	159,554,859
	Policía Industrial Bancaria del Estado de Hidalgo	340,145,446
4000	TRANSFERENCIAS, ASIGNACIONES, SUBSIDIOS Y OTRAS AYUDAS	340,145,446
4100	Transferencias internas y asignaciones al sector público	308,137,430
415001	Transferencias Internas Otorgadas a Entidades Paraestatales No Empresariales y No Financieras	308,137,430
4200	Transferencias al resto del sector público	32,008,016
422003	Transferencias Indirectas	32,008,016
	Centro de Justicia para Mujeres del Estado de Hidalgo	28,588,004



Presupuesto de Egresos del Estado de Hidalgo
Ejercicio Fiscal 2020

Clasificación Institucional por objeto del gasto

Complementario 27

	Descripción	Monto Presupuestado
4000	TRANSFERENCIAS, ASIGNACIONES, SUBSIDIOS Y OTRAS AYUDAS	28,588,004
4100	Transferencias internas y asignaciones al sector público	28,588,004
415001	Transferencias Internas Otorgadas a Entidades Paraestatales No Empresariales y No Financieras	28,588,004
Sistema de Transporte Convencional de Hidalgo		84,055,577
4000	TRANSFERENCIAS, ASIGNACIONES, SUBSIDIOS Y OTRAS AYUDAS	84,055,577
4100	Transferencias internas y asignaciones al sector público	30,044,527
415001	Transferencias Internas Otorgadas a Entidades Paraestatales No Empresariales y No Financieras	30,044,527
4200	Transferencias al resto del sector público	54,011,050
422003	Transferencias Indirectas	54,011,050
Sistema Integrado de Transporte Masivo de Hidalgo		44,834,454
4000	TRANSFERENCIAS, ASIGNACIONES, SUBSIDIOS Y OTRAS AYUDAS	44,834,454
4100	Transferencias internas y asignaciones al sector público	44,834,454
415001	Transferencias Internas Otorgadas a Entidades Paraestatales No Empresariales y No Financieras	44,834,454
Universidad Tecnológica Minera de Zimapan		17,683,164
4000	TRANSFERENCIAS, ASIGNACIONES, SUBSIDIOS Y OTRAS AYUDAS	17,683,164
4100	Transferencias internas y asignaciones al sector público	17,683,164
415001	Transferencias Internas Otorgadas a Entidades Paraestatales No Empresariales y No Financieras	17,683,164
Universidad Tecnológica de Mineral de la Reforma		15,173,814
4000	TRANSFERENCIAS, ASIGNACIONES, SUBSIDIOS Y OTRAS AYUDAS	15,173,814
4100	Transferencias internas y asignaciones al sector público	15,173,814
415001	Transferencias Internas Otorgadas a Entidades Paraestatales No Empresariales y No Financieras	15,173,814
Universidad Politécnica de la Energía		18,180,050
4000	TRANSFERENCIAS, ASIGNACIONES, SUBSIDIOS Y OTRAS AYUDAS	18,180,050
4100	Transferencias internas y asignaciones al sector público	16,028,796
		410



Presupuesto de Egresos del Estado de Hidalgo
Ejercicio Fiscal 2020

Clasificación Institucional por objeto del gasto

Complementario 27

	Descripción	Monto Presupuestado
415001	Transferencias Internas Otorgadas a Entidades Paraestatales No Empresariales y No Financieras	16,028,796
4200	<i>Transferencias al resto del sector público</i>	2,151,254
422003	Transferencias Indirectas	2,151,254
Regimen Estatal de Protección Social en Salud del Estado de Hidalgo		300,000,000
4000	TRANSFERENCIAS, ASIGNACIONES, SUBSIDIOS Y OTRAS AYUDAS	300,000,000
4100	<i>Transferencias internas y asignaciones al sector público</i>	300,000,000
415001	Transferencias Internas Otorgadas a Entidades Paraestatales No Empresariales y No Financieras	300,000,000
Ciudad de las Mujeres		35,755,870
4000	TRANSFERENCIAS, ASIGNACIONES, SUBSIDIOS Y OTRAS AYUDAS	35,755,870
4100	<i>Transferencias internas y asignaciones al sector público</i>	35,755,870
415001	Transferencias Internas Otorgadas a Entidades Paraestatales No Empresariales y No Financieras	35,755,870
Agencia Estatal de Energía de Hidalgo		55,664,644
4000	TRANSFERENCIAS, ASIGNACIONES, SUBSIDIOS Y OTRAS AYUDAS	55,664,644
4100	<i>Transferencias internas y asignaciones al sector público</i>	55,664,644
415001	Transferencias Internas Otorgadas a Entidades Paraestatales No Empresariales y No Financieras	55,664,644
Centro de Conciliación Laboral del Estado de Hidalgo		18,242,232
4000	TRANSFERENCIAS, ASIGNACIONES, SUBSIDIOS Y OTRAS AYUDAS	18,242,232
4100	<i>Transferencias internas y asignaciones al sector público</i>	18,242,232
415001	Transferencias Internas Otorgadas a Entidades Paraestatales No Empresariales y No Financieras	18,242,232



Presupuesto de Egresos del Estado de Hidalgo
Ejercicio Fiscal 2020

Clasificación Institucional por objeto del gasto

Complementario 27

Descripción	Monto Presupuestado
Organismos Descentralizados no Sectorizados	3,223,723,786
Secretaría Técnica del Sistema Estatal Anticorrupción de Hidalgo	6,108,365
4000 TRANSFERENCIAS, ASIGNACIONES, SUBSIDIOS Y OTRAS AYUDAS	6,108,365
4100 <i>Transferencias internas y asignaciones al sector público</i>	6,108,365
415001 Transferencias Internas Otorgadas a Entidades Paraestatales No Empresariales y No Financieras	6,108,365
Sistema para el Desarrollo Integral de la Familia del Estado de Hidalgo	1,110,912,005
4000 TRANSFERENCIAS, ASIGNACIONES, SUBSIDIOS Y OTRAS AYUDAS	1,090,112,005
4100 <i>Transferencias internas y asignaciones al sector público</i>	721,413,055
415001 Transferencias Internas Otorgadas a Entidades Paraestatales No Empresariales y No Financieras	721,413,055
4200 <i>Transferencias al resto del sector público</i>	368,698,950
421001 Transferencias Otorgadas a Organismos Entidades Paraestatales no Empresariales y No Financieras	335,711,157
422003 Transferencias Indirectas	32,987,793
8000 PARTICIPACIONES Y APORTACIONES	20,800,000
8500 <i>Convenios</i>	20,800,000
851001 Convenios de Reasignación	20,800,000
Comisión Estatal para el Desarrollo Sostenible de los Pueblos Indígenas (CEDSPI)	78,928,676
4000 TRANSFERENCIAS, ASIGNACIONES, SUBSIDIOS Y OTRAS AYUDAS	27,053,493
4100 <i>Transferencias internas y asignaciones al sector público</i>	20,933,054
415001 Transferencias Internas Otorgadas a Entidades Paraestatales No Empresariales y No Financieras	20,933,054
4300 <i>Subsidios y subvenciones</i>	514,275
431001 Subsidios a la Producción	514,275
4400 <i>Ayudas sociales</i>	5,606,164
441001 Ayudas Sociales a Personas	5,606,164
6000 INVERSIÓN PÚBLICA	47,760,354
6100 <i>Obra pública en bienes de dominio público</i>	47,760,354



Presupuesto de Egresos del Estado de Hidalgo
Ejercicio Fiscal 2020

Clasificación Institucional por objeto del gasto

Complementario 27

	Descripción	Monto Presupuestado
611001	Edificación Habitacional	26,892,643
612001	Edificación no Habitacional	2,985,724
613001	Construcción de Obras para el Abastecimiento de Agua, Petróleo, Gas, Electricidad y Telecomunicaciones	7,995,609
614001	División de Terrenos y Construcción de Obras de Urbanización	9,886,378
8000	PARTICIPACIONES Y APORTACIONES	4,114,829
8500	Convenios	4,114,829
853001	Otros Convenios	4,114,829
	Consejo de Ciencia, Tecnología e Innovación de Hidalgo (CITNOVA)	15,090,714
4000	TRANSFERENCIAS, ASIGNACIONES, SUBSIDIOS Y OTRAS AYUDAS	15,090,714
4100	Transferencias internas y asignaciones al sector público	14,318,022
415001	Transferencias Internas Otorgadas a Entidades Paraestatales No Empresariales y No Financieras	14,318,022
4200	Transferencias al resto del sector público	772,692
422003	Transferencias Indirectas	772,692
	Universidad Autónoma del Estado de Hidalgo	1,958,399,395
4000	TRANSFERENCIAS, ASIGNACIONES, SUBSIDIOS Y OTRAS AYUDAS	1,958,399,395
4100	Transferencias internas y asignaciones al sector público	1,958,399,395
415001	Transferencias Internas Otorgadas a Entidades Paraestatales No Empresariales y No Financieras	1,958,399,395
	Museo Interactivo para la Niñez y la Juventud Hidalguense "El Rehilete"	39,626,530
4000	TRANSFERENCIAS, ASIGNACIONES, SUBSIDIOS Y OTRAS AYUDAS	39,626,530
4100	Transferencias internas y asignaciones al sector público	39,626,530
415001	Transferencias Internas Otorgadas a Entidades Paraestatales No Empresariales y No Financieras	39,626,530
	Consejo Rector Pachuca "Ciudad del Conocimiento y la Cultura"	11,658,101
4000	TRANSFERENCIAS, ASIGNACIONES, SUBSIDIOS Y OTRAS AYUDAS	11,658,101
4100	Transferencias internas y asignaciones al sector público	11,658,101
415001	Transferencias Internas Otorgadas a Entidades Paraestatales No Empresariales y No Financieras	11,658,101



Presupuesto de Egresos del Estado de Hidalgo
Ejercicio Fiscal 2020

Clasificación Institucional por objeto del gasto

Complementario 27

	Descripción	Monto Presupuestado
	Consejo Ejecutivo del Complejo Científico y Tecnológico Sincrotrón en el Estado de Hidalgo	3,000,000
4000	TRANSFERENCIAS, ASIGNACIONES, SUBSIDIOS Y OTRAS AYUDAS	3,000,000
4100	<i>Transferencias internas y asignaciones al sector público</i>	<i>3,000,000</i>
415001	Transferencias Internas Otorgadas a Entidades Paraestatales No Empresariales y No Financieras	3,000,000



Presupuesto de Egresos del Estado de Hidalgo
Ejercicio Fiscal 2020

Clasificación Institucional por objeto del gasto

Complementario 27

Descripción		Monto Presupuestado
Municipios		8,682,159,775
Acatlán		72,423,415
8000	PARTICIPACIONES Y APORTACIONES	72,423,415
8100	Participaciones	39,484,463
813001	Participaciones de las Entidades Federativas a los Municipios	39,484,463
8300	Aportaciones	32,938,952
833001	Aportaciones de las Entidades Federativas a los Municipios	32,938,952
Acaxochitlán		151,426,614
8000	PARTICIPACIONES Y APORTACIONES	151,426,614
8100	Participaciones	59,036,082
813001	Participaciones de las Entidades Federativas a los Municipios	59,036,082
8300	Aportaciones	92,390,532
833001	Aportaciones de las Entidades Federativas a los Municipios	92,390,532
Actopan		126,993,904
8000	PARTICIPACIONES Y APORTACIONES	126,993,904
8100	Participaciones	64,823,230
813001	Participaciones de las Entidades Federativas a los Municipios	64,823,230
8300	Aportaciones	62,170,674
833001	Aportaciones de las Entidades Federativas a los Municipios	62,170,674
Agua Blanca de Iturbide		51,057,401
8000	PARTICIPACIONES Y APORTACIONES	51,057,401
8100	Participaciones	30,864,518
813001	Participaciones de las Entidades Federativas a los Municipios	30,864,518
8300	Aportaciones	20,192,883
833001	Aportaciones de las Entidades Federativas a los Municipios	20,192,883
Ajacuba		51,092,815
8000	PARTICIPACIONES Y APORTACIONES	51,092,815
8100	Participaciones	30,732,102
		415



Presupuesto de Egresos del Estado de Hidalgo
Ejercicio Fiscal 2020

Clasificación Institucional por objeto del gasto

Complementario 27

	Descripción	Monto Presupuestado
813001	Participaciones de las Entidades Federativas a los Municipios	30,732,102
8300	Aportaciones	20,360,713
833001	Aportaciones de las Entidades Federativas a los Municipios	20,360,713
Alfajayucan		84,397,880
8000	PARTICIPACIONES Y APORTACIONES	84,397,880
8100	Participaciones	42,150,964
813001	Participaciones de las Entidades Federativas a los Municipios	42,150,964
8300	Aportaciones	42,246,916
833001	Aportaciones de las Entidades Federativas a los Municipios	42,246,916
Almoloya		78,708,702
8000	PARTICIPACIONES Y APORTACIONES	78,708,702
8100	Participaciones	59,496,350
813001	Participaciones de las Entidades Federativas a los Municipios	59,496,350
8300	Aportaciones	19,212,352
833001	Aportaciones de las Entidades Federativas a los Municipios	19,212,352
Apan		108,189,343
8000	PARTICIPACIONES Y APORTACIONES	108,189,343
8100	Participaciones	51,376,265
813001	Participaciones de las Entidades Federativas a los Municipios	51,376,265
8300	Aportaciones	56,813,078
833001	Aportaciones de las Entidades Federativas a los Municipios	56,813,078
El Arenal		59,213,193
8000	PARTICIPACIONES Y APORTACIONES	59,213,193
8100	Participaciones	34,353,469
813001	Participaciones de las Entidades Federativas a los Municipios	34,353,469
8300	Aportaciones	24,859,724
833001	Aportaciones de las Entidades Federativas a los Municipios	24,859,724
Atitalaquia		67,852,962



Presupuesto de Egresos del Estado de Hidalgo
Ejercicio Fiscal 2020

Clasificación Institucional por objeto del gasto

Complementario 27

	Descripción	Monto Presupuestado
8000	PARTICIPACIONES Y APORTACIONES	67,852,962
8100	Participaciones	40,204,344
813001	Participaciones de las Entidades Federativas a los Municipios	40,204,344
8300	Aportaciones	27,648,618
833001	Aportaciones de las Entidades Federativas a los Municipios	27,648,618
Atlapexco		105,915,465
8000	PARTICIPACIONES Y APORTACIONES	105,915,465
8100	Participaciones	50,657,549
813001	Participaciones de las Entidades Federativas a los Municipios	50,657,549
8300	Aportaciones	55,257,916
833001	Aportaciones de las Entidades Federativas a los Municipios	55,257,916
Atotonilco el Grande		88,698,966
8000	PARTICIPACIONES Y APORTACIONES	88,698,966
8100	Participaciones	47,005,962
813001	Participaciones de las Entidades Federativas a los Municipios	47,005,962
8300	Aportaciones	41,693,004
833001	Aportaciones de las Entidades Federativas a los Municipios	41,693,004
Atotonilco de Tula		101,470,771
8000	PARTICIPACIONES Y APORTACIONES	101,470,771
8100	Participaciones	66,022,530
813001	Participaciones de las Entidades Federativas a los Municipios	66,022,530
8300	Aportaciones	35,448,241
833001	Aportaciones de las Entidades Federativas a los Municipios	35,448,241
Calnali		86,144,321
8000	PARTICIPACIONES Y APORTACIONES	86,144,321
8100	Participaciones	41,705,721
813001	Participaciones de las Entidades Federativas a los Municipios	41,705,721
8300	Aportaciones	44,438,600



Presupuesto de Egresos del Estado de Hidalgo
Ejercicio Fiscal 2020

Clasificación Institucional por objeto del gasto

Complementario 27

	Descripción	Monto Presupuestado
833001	Aportaciones de las Entidades Federativas a los Municipios	44,438,600
Cardonal		74,702,623
8000	PARTICIPACIONES Y APORTACIONES	74,702,623
8100	Participaciones	39,844,858
813001	Participaciones de las Entidades Federativas a los Municipios	39,844,858
8300	Aportaciones	34,857,765
833001	Aportaciones de las Entidades Federativas a los Municipios	34,857,765
Cuautepec de Hinojosa		153,596,611
8000	PARTICIPACIONES Y APORTACIONES	153,596,611
8100	Participaciones	65,101,720
813001	Participaciones de las Entidades Federativas a los Municipios	65,101,720
8300	Aportaciones	88,494,891
833001	Aportaciones de las Entidades Federativas a los Municipios	88,494,891
Chapantongo		66,265,585
8000	PARTICIPACIONES Y APORTACIONES	66,265,585
8100	Participaciones	38,029,092
813001	Participaciones de las Entidades Federativas a los Municipios	38,029,092
8300	Aportaciones	28,236,493
833001	Aportaciones de las Entidades Federativas a los Municipios	28,236,493
Chapulhuacán		111,379,714
8000	PARTICIPACIONES Y APORTACIONES	111,379,714
8100	Participaciones	49,654,232
813001	Participaciones de las Entidades Federativas a los Municipios	49,654,232
8300	Aportaciones	61,725,482
833001	Aportaciones de las Entidades Federativas a los Municipios	61,725,482
Chilcuautla		75,264,742
8000	PARTICIPACIONES Y APORTACIONES	75,264,742
8100	Participaciones	41,555,319



Presupuesto de Egresos del Estado de Hidalgo
Ejercicio Fiscal 2020

Clasificación Institucional por objeto del gasto

Complementario 27

	Descripción	Monto Presupuestado
813001	Participaciones de las Entidades Federativas a los Municipios	41,555,319
8300	Aportaciones	33,709,423
833001	Aportaciones de las Entidades Federativas a los Municipios	33,709,423
Eloxochitlán		35,052,780
8000	PARTICIPACIONES Y APORTACIONES	35,052,780
8100	Participaciones	25,903,197
813001	Participaciones de las Entidades Federativas a los Municipios	25,903,197
8300	Aportaciones	9,149,583
833001	Aportaciones de las Entidades Federativas a los Municipios	9,149,583
Emiliano Zapata		41,373,632
8000	PARTICIPACIONES Y APORTACIONES	41,373,632
8100	Participaciones	26,082,579
813001	Participaciones de las Entidades Federativas a los Municipios	26,082,579
8300	Aportaciones	15,291,053
833001	Aportaciones de las Entidades Federativas a los Municipios	15,291,053
Epazoyucan		53,291,761
8000	PARTICIPACIONES Y APORTACIONES	53,291,761
8100	Participaciones	37,886,137
813001	Participaciones de las Entidades Federativas a los Municipios	37,886,137
8300	Aportaciones	15,405,624
833001	Aportaciones de las Entidades Federativas a los Municipios	15,405,624
Francisco I. Madero		84,898,119
8000	PARTICIPACIONES Y APORTACIONES	84,898,119
8100	Participaciones	45,738,505
813001	Participaciones de las Entidades Federativas a los Municipios	45,738,505
8300	Aportaciones	39,159,614
833001	Aportaciones de las Entidades Federativas a los Municipios	39,159,614
Huasca de Ocampo		63,657,569

419



Presupuesto de Egresos del Estado de Hidalgo
Ejercicio Fiscal 2020

Clasificación Institucional por objeto del gasto

Complementario 27

	Descripción	Monto Presupuestado
8000	PARTICIPACIONES Y APORTACIONES	63,657,569
8100	Participaciones	37,955,772
813001	Participaciones de las Entidades Federativas a los Municipios	37,955,772
8300	Aportaciones	25,701,797
833001	Aportaciones de las Entidades Federativas a los Municipios	25,701,797
Huautla		128,078,488
8000	PARTICIPACIONES Y APORTACIONES	128,078,488
8100	Participaciones	48,051,886
813001	Participaciones de las Entidades Federativas a los Municipios	48,051,886
8300	Aportaciones	80,026,602
833001	Aportaciones de las Entidades Federativas a los Municipios	80,026,602
Huazalingo		81,319,024
8000	PARTICIPACIONES Y APORTACIONES	81,319,024
8100	Participaciones	37,825,001
813001	Participaciones de las Entidades Federativas a los Municipios	37,825,001
8300	Aportaciones	43,494,023
833001	Aportaciones de las Entidades Federativas a los Municipios	43,494,023
Huehuetla		142,750,173
8000	PARTICIPACIONES Y APORTACIONES	142,750,173
8100	Participaciones	53,415,517
813001	Participaciones de las Entidades Federativas a los Municipios	53,415,517
8300	Aportaciones	89,334,656
833001	Aportaciones de las Entidades Federativas a los Municipios	89,334,656
Huejutla de Reyes		380,857,935
8000	PARTICIPACIONES Y APORTACIONES	380,857,935
8100	Participaciones	127,144,927
813001	Participaciones de las Entidades Federativas a los Municipios	127,144,927
8300	Aportaciones	253,713,008
		420



Presupuesto de Egresos del Estado de Hidalgo
Ejercicio Fiscal 2020

Clasificación Institucional por objeto del gasto

Complementario 27

	Descripción	Monto Presupuestado
833001	Aportaciones de las Entidades Federativas a los Municipios	253,713,008
Huichapan		121,537,961
8000	PARTICIPACIONES Y APORTACIONES	121,537,961
8100	Participaciones	63,672,538
813001	Participaciones de las Entidades Federativas a los Municipios	63,672,538
8300	Aportaciones	57,865,423
833001	Aportaciones de las Entidades Federativas a los Municipios	57,865,423
Ixmiquilpan		217,853,845
8000	PARTICIPACIONES Y APORTACIONES	217,853,845
8100	Participaciones	87,550,736
813001	Participaciones de las Entidades Federativas a los Municipios	87,550,736
8300	Aportaciones	130,303,109
833001	Aportaciones de las Entidades Federativas a los Municipios	130,303,109
Jacala de Ledezma		67,233,697
8000	PARTICIPACIONES Y APORTACIONES	67,233,697
8100	Participaciones	39,129,837
813001	Participaciones de las Entidades Federativas a los Municipios	39,129,837
8300	Aportaciones	28,103,860
833001	Aportaciones de las Entidades Federativas a los Municipios	28,103,860
Jaltocán		67,279,696
8000	PARTICIPACIONES Y APORTACIONES	67,279,696
8100	Participaciones	38,969,518
813001	Participaciones de las Entidades Federativas a los Municipios	38,969,518
8300	Aportaciones	28,310,178
833001	Aportaciones de las Entidades Federativas a los Municipios	28,310,178
Juárez Hidalgo		41,601,916
8000	PARTICIPACIONES Y APORTACIONES	41,601,916
8100	Participaciones	32,643,197
		421



Presupuesto de Egresos del Estado de Hidalgo
 Ejercicio Fiscal 2020

Clasificación Institucional por objeto del gasto

Complementario 27

	Descripción	Monto Presupuestado
813001	Participaciones de las Entidades Federativas a los Municipios	32,643,197
8300	Aportaciones	8,958,719
833001	Aportaciones de las Entidades Federativas a los Municipios	8,958,719
Lolotla		60,295,759
8000	PARTICIPACIONES Y APORTACIONES	60,295,759
8100	Participaciones	35,043,326
813001	Participaciones de las Entidades Federativas a los Municipios	35,043,326
8300	Aportaciones	25,252,433
833001	Aportaciones de las Entidades Federativas a los Municipios	25,252,433
Metepec		51,857,054
8000	PARTICIPACIONES Y APORTACIONES	51,857,054
8100	Participaciones	33,520,112
813001	Participaciones de las Entidades Federativas a los Municipios	33,520,112
8300	Aportaciones	18,336,942
833001	Aportaciones de las Entidades Federativas a los Municipios	18,336,942
San Agustín Metzquitlán		45,926,482
8000	PARTICIPACIONES Y APORTACIONES	45,926,482
8100	Participaciones	30,817,671
813001	Participaciones de las Entidades Federativas a los Municipios	30,817,671
8300	Aportaciones	15,108,811
833001	Aportaciones de las Entidades Federativas a los Municipios	15,108,811
Metztitlán		84,475,155
8000	PARTICIPACIONES Y APORTACIONES	84,475,155
8100	Participaciones	47,446,462
813001	Participaciones de las Entidades Federativas a los Municipios	47,446,462
8300	Aportaciones	37,028,693
833001	Aportaciones de las Entidades Federativas a los Municipios	37,028,693
Mineral del Chico		49,645,754



Presupuesto de Egresos del Estado de Hidalgo
Ejercicio Fiscal 2020

Clasificación Institucional por objeto del gasto

Complementario 27

	Descripción	Monto Presupuestado
8000	PARTICIPACIONES Y APORTACIONES	49,645,754
8100	Participaciones	36,149,649
813001	Participaciones de las Entidades Federativas a los Municipios	36,149,649
8300	Aportaciones	13,496,105
833001	Aportaciones de las Entidades Federativas a los Municipios	13,496,105
Mineral del Monte		40,159,847
8000	PARTICIPACIONES Y APORTACIONES	40,159,847
8100	Participaciones	23,690,744
813001	Participaciones de las Entidades Federativas a los Municipios	23,690,744
8300	Aportaciones	16,469,103
833001	Aportaciones de las Entidades Federativas a los Municipios	16,469,103
La Misión		77,241,690
8000	PARTICIPACIONES Y APORTACIONES	77,241,690
8100	Participaciones	44,778,405
813001	Participaciones de las Entidades Federativas a los Municipios	44,778,405
8300	Aportaciones	32,463,285
833001	Aportaciones de las Entidades Federativas a los Municipios	32,463,285
Mixquiahuala de Juárez		99,397,239
8000	PARTICIPACIONES Y APORTACIONES	99,397,239
8100	Participaciones	49,166,874
813001	Participaciones de las Entidades Federativas a los Municipios	49,166,874
8300	Aportaciones	50,230,365
833001	Aportaciones de las Entidades Federativas a los Municipios	50,230,365
Molango de Escamilla		54,739,278
8000	PARTICIPACIONES Y APORTACIONES	54,739,278
8100	Participaciones	33,220,258
813001	Participaciones de las Entidades Federativas a los Municipios	33,220,258
8300	Aportaciones	21,519,020



Presupuesto de Egresos del Estado de Hidalgo
Ejercicio Fiscal 2020

Clasificación Institucional por objeto del gasto

Complementario 27

Descripción		Monto Presupuestado
833001	Aportaciones de las Entidades Federativas a los Municipios	21,519,020
Nicolás Flores		55,053,890
8000	PARTICIPACIONES Y APORTACIONES	55,053,890
8100	Participaciones	34,612,518
813001	Participaciones de las Entidades Federativas a los Municipios	34,612,518
8300	Aportaciones	20,441,372
833001	Aportaciones de las Entidades Federativas a los Municipios	20,441,372
Nopala de Villagrán		74,352,683
8000	PARTICIPACIONES Y APORTACIONES	74,352,683
8100	Participaciones	47,044,868
813001	Participaciones de las Entidades Federativas a los Municipios	47,044,868
8300	Aportaciones	27,307,815
833001	Aportaciones de las Entidades Federativas a los Municipios	27,307,815
Omitlán de Juárez		44,359,582
8000	PARTICIPACIONES Y APORTACIONES	44,359,582
8100	Participaciones	29,084,460
813001	Participaciones de las Entidades Federativas a los Municipios	29,084,460
8300	Aportaciones	15,275,122
833001	Aportaciones de las Entidades Federativas a los Municipios	15,275,122
San Felipe Orizatlán		187,529,304
8000	PARTICIPACIONES Y APORTACIONES	187,529,304
8100	Participaciones	59,704,291
813001	Participaciones de las Entidades Federativas a los Municipios	59,704,291
8300	Aportaciones	127,825,013
833001	Aportaciones de las Entidades Federativas a los Municipios	127,825,013
Pacula		76,866,386
8000	PARTICIPACIONES Y APORTACIONES	76,866,386
8100	Participaciones	63,302,033



Presupuesto de Egresos del Estado de Hidalgo
Ejercicio Fiscal 2020

Clasificación Institucional por objeto del gasto

Complementario 27

	Descripción	Monto Presupuestado
813001	Participaciones de las Entidades Federativas a los Municipios	63,302,033
8300	Aportaciones	13,564,353
833001	Aportaciones de las Entidades Federativas a los Municipios	13,564,353
Pachuca de Soto		555,901,111
8000	PARTICIPACIONES Y APORTACIONES	555,901,111
8100	Participaciones	323,803,466
813001	Participaciones de las Entidades Federativas a los Municipios	323,803,466
8300	Aportaciones	232,097,645
833001	Aportaciones de las Entidades Federativas a los Municipios	232,097,645
Pisaflores		111,007,306
8000	PARTICIPACIONES Y APORTACIONES	111,007,306
8100	Participaciones	44,558,903
813001	Participaciones de las Entidades Federativas a los Municipios	44,558,903
8300	Aportaciones	66,448,403
833001	Aportaciones de las Entidades Federativas a los Municipios	66,448,403
Progreso de Obregón		55,127,153
8000	PARTICIPACIONES Y APORTACIONES	55,127,153
8100	Participaciones	30,916,343
813001	Participaciones de las Entidades Federativas a los Municipios	30,916,343
8300	Aportaciones	24,210,810
833001	Aportaciones de las Entidades Federativas a los Municipios	24,210,810
Mineral de la Reforma		265,006,836
8000	PARTICIPACIONES Y APORTACIONES	265,006,836
8100	Participaciones	141,688,385
813001	Participaciones de las Entidades Federativas a los Municipios	141,688,385
8300	Aportaciones	123,318,451
833001	Aportaciones de las Entidades Federativas a los Municipios	123,318,451
San Agustín Tlaxiaca		84,748,642

425



Presupuesto de Egresos del Estado de Hidalgo
Ejercicio Fiscal 2020

Clasificación Institucional por objeto del gasto

Complementario 27

	Descripción	Monto Presupuestado
8000	PARTICIPACIONES Y APORTACIONES	84,748,642
8100	Participaciones	47,272,393
813001	Participaciones de las Entidades Federativas a los Municipios	47,272,393
8300	Aportaciones	37,476,249
833001	Aportaciones de las Entidades Federativas a los Municipios	37,476,249
San Bartolo Tutotepec		114,253,291
8000	PARTICIPACIONES Y APORTACIONES	114,253,291
8100	Participaciones	56,785,531
813001	Participaciones de las Entidades Federativas a los Municipios	56,785,531
8300	Aportaciones	57,467,760
833001	Aportaciones de las Entidades Federativas a los Municipios	57,467,760
San Salvador		90,954,099
8000	PARTICIPACIONES Y APORTACIONES	90,954,099
8100	Participaciones	46,442,542
813001	Participaciones de las Entidades Federativas a los Municipios	46,442,542
8300	Aportaciones	44,511,557
833001	Aportaciones de las Entidades Federativas a los Municipios	44,511,557
Santiago de Anaya		64,669,234
8000	PARTICIPACIONES Y APORTACIONES	64,669,234
8100	Participaciones	37,874,067
813001	Participaciones de las Entidades Federativas a los Municipios	37,874,067
8300	Aportaciones	26,795,167
833001	Aportaciones de las Entidades Federativas a los Municipios	26,795,167
Santiago Tulantepec de Lugo Guerrero		81,582,965
8000	PARTICIPACIONES Y APORTACIONES	81,582,965
8100	Participaciones	43,775,193
813001	Participaciones de las Entidades Federativas a los Municipios	43,775,193
8300	Aportaciones	37,807,772
		426



Presupuesto de Egresos del Estado de Hidalgo
Ejercicio Fiscal 2020

Clasificación Institucional por objeto del gasto

Complementario 27

	Descripción	Monto Presupuestado
833001	Aportaciones de las Entidades Federativas a los Municipios	37,807,772
Singuilucan		67,548,320
8000	PARTICIPACIONES Y APORTACIONES	67,548,320
8100	Participaciones	43,360,769
813001	Participaciones de las Entidades Federativas a los Municipios	43,360,769
8300	Aportaciones	24,187,551
833001	Aportaciones de las Entidades Federativas a los Municipios	24,187,551
Tasquillo		66,116,434
8000	PARTICIPACIONES Y APORTACIONES	66,116,434
8100	Participaciones	36,203,223
813001	Participaciones de las Entidades Federativas a los Municipios	36,203,223
8300	Aportaciones	29,913,211
833001	Aportaciones de las Entidades Federativas a los Municipios	29,913,211
Tecozautla		115,664,938
8000	PARTICIPACIONES Y APORTACIONES	115,664,938
8100	Participaciones	55,313,754
813001	Participaciones de las Entidades Federativas a los Municipios	55,313,754
8300	Aportaciones	60,351,184
833001	Aportaciones de las Entidades Federativas a los Municipios	60,351,184
Tenango de Doria		86,143,692
8000	PARTICIPACIONES Y APORTACIONES	86,143,692
8100	Participaciones	49,731,650
813001	Participaciones de las Entidades Federativas a los Municipios	49,731,650
8300	Aportaciones	36,412,042
833001	Aportaciones de las Entidades Federativas a los Municipios	36,412,042
Tepeapulco		110,425,080
8000	PARTICIPACIONES Y APORTACIONES	110,425,080
8100	Participaciones	58,245,019



Presupuesto de Egresos del Estado de Hidalgo
 Ejercicio Fiscal 2020

Clasificación Institucional por objeto del gasto

Complementario 27

	Descripción	Monto Presupuestado
813001	Participaciones de las Entidades Federativas a los Municipios	58,245,019
8300	Aportaciones	52,180,061
833001	Aportaciones de las Entidades Federativas a los Municipios	52,180,061
Tepehuacán de Guerrero		165,976,659
8000	PARTICIPACIONES Y APORTACIONES	165,976,659
8100	Participaciones	57,935,267
813001	Participaciones de las Entidades Federativas a los Municipios	57,935,267
8300	Aportaciones	108,041,392
833001	Aportaciones de las Entidades Federativas a los Municipios	108,041,392
Tepeji del Río de Ocampo		172,224,613
8000	PARTICIPACIONES Y APORTACIONES	172,224,613
8100	Participaciones	88,689,781
813001	Participaciones de las Entidades Federativas a los Municipios	88,689,781
8300	Aportaciones	83,534,832
833001	Aportaciones de las Entidades Federativas a los Municipios	83,534,832
Tepetitlán		50,391,383
8000	PARTICIPACIONES Y APORTACIONES	50,391,383
8100	Participaciones	33,690,141
813001	Participaciones de las Entidades Federativas a los Municipios	33,690,141
8300	Aportaciones	16,701,242
833001	Aportaciones de las Entidades Federativas a los Municipios	16,701,242
Tetepango		42,774,626
8000	PARTICIPACIONES Y APORTACIONES	42,774,626
8100	Participaciones	27,326,163
813001	Participaciones de las Entidades Federativas a los Municipios	27,326,163
8300	Aportaciones	15,448,463
833001	Aportaciones de las Entidades Federativas a los Municipios	15,448,463
Villa de Tezontepec		54,880,385



Presupuesto de Egresos del Estado de Hidalgo
Ejercicio Fiscal 2020

Clasificación Institucional por objeto del gasto

Complementario 27

	Descripción	Monto Presupuestado
8000	PARTICIPACIONES Y APORTACIONES	54,880,385
8100	Participaciones	41,323,607
813001	Participaciones de las Entidades Federativas a los Municipios	41,323,607
8300	Aportaciones	13,556,778
833001	Aportaciones de las Entidades Federativas a los Municipios	13,556,778
Tezontepec de Aldama		129,902,598
8000	PARTICIPACIONES Y APORTACIONES	129,902,598
8100	Participaciones	62,074,260
813001	Participaciones de las Entidades Federativas a los Municipios	62,074,260
8300	Aportaciones	67,828,338
833001	Aportaciones de las Entidades Federativas a los Municipios	67,828,338
Tlanguistengo		91,998,784
8000	PARTICIPACIONES Y APORTACIONES	91,998,784
8100	Participaciones	42,528,431
813001	Participaciones de las Entidades Federativas a los Municipios	42,528,431
8300	Aportaciones	49,470,353
833001	Aportaciones de las Entidades Federativas a los Municipios	49,470,353
Tizayuca		202,702,827
8000	PARTICIPACIONES Y APORTACIONES	202,702,827
8100	Participaciones	97,554,702
813001	Participaciones de las Entidades Federativas a los Municipios	97,554,702
8300	Aportaciones	105,148,125
833001	Aportaciones de las Entidades Federativas a los Municipios	105,148,125
Tlahuelliapan		54,053,965
8000	PARTICIPACIONES Y APORTACIONES	54,053,965
8100	Participaciones	31,049,400
813001	Participaciones de las Entidades Federativas a los Municipios	31,049,400
8300	Aportaciones	23,004,565



Presupuesto de Egresos del Estado de Hidalgo
Ejercicio Fiscal 2020

Clasificación Institucional por objeto del gasto

Complementario 27

	Descripción	Monto Presupuestado
833001	Aportaciones de las Entidades Federativas a los Municipios	23,004,565
Tlahuiltepa		71,874,352
8000	PARTICIPACIONES Y APORTACIONES	71,874,352
8100	Participaciones	40,190,386
813001	Participaciones de las Entidades Federativas a los Municipios	40,190,386
8300	Aportaciones	31,683,966
833001	Aportaciones de las Entidades Federativas a los Municipios	31,683,966
Tlanalapa		35,962,463
8000	PARTICIPACIONES Y APORTACIONES	35,962,463
8100	Participaciones	21,411,640
813001	Participaciones de las Entidades Federativas a los Municipios	21,411,640
8300	Aportaciones	14,550,823
833001	Aportaciones de las Entidades Federativas a los Municipios	14,550,823
Tlanchinol		193,297,008
8000	PARTICIPACIONES Y APORTACIONES	193,297,008
8100	Participaciones	77,054,756
813001	Participaciones de las Entidades Federativas a los Municipios	77,054,756
8300	Aportaciones	116,242,252
833001	Aportaciones de las Entidades Federativas a los Municipios	116,242,252
Tlaxcoapan		64,031,676
8000	PARTICIPACIONES Y APORTACIONES	64,031,676
8100	Participaciones	33,912,251
813001	Participaciones de las Entidades Federativas a los Municipios	33,912,251
8300	Aportaciones	30,119,425
833001	Aportaciones de las Entidades Federativas a los Municipios	30,119,425
Tolcayuca		44,827,019
8000	PARTICIPACIONES Y APORTACIONES	44,827,019
8100	Participaciones	28,948,741



Presupuesto de Egresos del Estado de Hidalgo
Ejercicio Fiscal 2020

Clasificación Institucional por objeto del gasto

Complementario 27

	Descripción	Monto Presupuestado
813001	Participaciones de las Entidades Federativas a los Municipios	28,948,741
8300	Aportaciones	15,878,278
833001	Aportaciones de las Entidades Federativas a los Municipios	15,878,278
Tula de Allende		213,289,803
8000	PARTICIPACIONES Y APORTACIONES	213,289,803
8100	Participaciones	107,043,778
813001	Participaciones de las Entidades Federativas a los Municipios	107,043,778
8300	Aportaciones	106,246,025
833001	Aportaciones de las Entidades Federativas a los Municipios	106,246,025
Tulancingo de Bravo		302,726,433
8000	PARTICIPACIONES Y APORTACIONES	302,726,433
8100	Participaciones	141,736,062
813001	Participaciones de las Entidades Federativas a los Municipios	141,736,062
8300	Aportaciones	160,990,371
833001	Aportaciones de las Entidades Federativas a los Municipios	160,990,371
Xochiatipan		132,434,130
8000	PARTICIPACIONES Y APORTACIONES	132,434,130
8100	Participaciones	48,335,354
813001	Participaciones de las Entidades Federativas a los Municipios	48,335,354
8300	Aportaciones	84,098,776
833001	Aportaciones de las Entidades Federativas a los Municipios	84,098,776
Xochicoatlán		52,529,838
8000	PARTICIPACIONES Y APORTACIONES	52,529,838
8100	Participaciones	31,520,070
813001	Participaciones de las Entidades Federativas a los Municipios	31,520,070
8300	Aportaciones	21,009,768
833001	Aportaciones de las Entidades Federativas a los Municipios	21,009,768
Yahualica		140,698,562



Presupuesto de Egresos del Estado de Hidalgo
 Ejercicio Fiscal 2020

Clasificación Institucional por objeto del gasto

Complementario 27

	Descripción	Monto Presupuestado
8000	PARTICIPACIONES Y APORTACIONES	140,698,562
8100	Participaciones	59,608,849
813001	Participaciones de las Entidades Federativas a los Municipios	59,608,849
8300	Aportaciones	81,089,713
833001	Aportaciones de las Entidades Federativas a los Municipios	81,089,713
Zacualtipán de Ángeles		86,385,910
8000	PARTICIPACIONES Y APORTACIONES	86,385,910
8100	Participaciones	40,640,362
813001	Participaciones de las Entidades Federativas a los Municipios	40,640,362
8300	Aportaciones	45,745,548
833001	Aportaciones de las Entidades Federativas a los Municipios	45,745,548
Zapotlán de Juárez		51,687,552
8000	PARTICIPACIONES Y APORTACIONES	51,687,552
8100	Participaciones	31,595,082
813001	Participaciones de las Entidades Federativas a los Municipios	31,595,082
8300	Aportaciones	20,092,470
833001	Aportaciones de las Entidades Federativas a los Municipios	20,092,470
Zempoala		103,439,280
8000	PARTICIPACIONES Y APORTACIONES	103,439,280
8100	Participaciones	57,359,667
813001	Participaciones de las Entidades Federativas a los Municipios	57,359,667
8300	Aportaciones	46,079,613
833001	Aportaciones de las Entidades Federativas a los Municipios	46,079,613
Zimapan		111,439,082
8000	PARTICIPACIONES Y APORTACIONES	111,439,082
8100	Participaciones	59,167,424
813001	Participaciones de las Entidades Federativas a los Municipios	59,167,424
8300	Aportaciones	52,271,658
		432



Presupuesto de Egresos del Estado de Hidalgo
Ejercicio Fiscal 2020

Clasificación Institucional por objeto del gasto

Complementario 27

Descripción	Monto Presupuestado
833001 Aportaciones de las Entidades Federativas a los Municipios	52,271,658
50,242,794,197	Total

433

Este ejemplar fue impreso bajo la responsabilidad y compromiso del **Gobierno del Estado de Hidalgo** con el medio ambiente, utilizando papel certificado y 100% reciclado (artículo 31 del Reglamento de la Ley del Periódico Oficial del Estado de Hidalgo).



El Periódico Oficial del Estado de Hidalgo es integrante activo de la Red de Publicaciones Oficiales Mexicanas (REPOMEX) y de la Red de Boletines Oficiales Americanos (REDBOA).



Para la reproducción, reimpresión, copia, escaneo, digitalización de la publicación por particulares, ya sea impreso, magnético, óptico o electrónico, se requiere autorización por escrito del Coordinador General Jurídico, así como el visto bueno del Director, en caso contrario carecerán de legitimidad (artículo 5 del Reglamento de la Ley del Periódico Oficial del Estado de Hidalgo).

El portal web <http://periodico.hidalgo.gob.mx> es el único medio de difusión oficial de las publicaciones electrónicas (artículo 7 del Reglamento de la Ley del Periódico Oficial del Estado de Hidalgo).

