



Estado Libre y Soberano
de Hidalgo

LIC. JULIO RAMÓN MENCHACA SALAZAR
Gobernador del Estado de Hidalgo

LIC. GUILLERMO OLIVARES REYNA
Secretario de Gobierno

LIC. RAÚL SERRET LARA
Coordinador General Jurídico




L.I. GUSTAVO CORDOBA RUIZ
Director del Periódico Oficial

PERIÓDICO OFICIAL DEL ESTADO DE HIDALGO




2023_dic_29_alc9_52

Calle Mariano Matamoros No. 517, Col. Centro, C.P. 42000, Pachuca de Soto, Hidalgo, México

   +52 (771) 688-36-02

 poficial@hidalgo.gob.mx

 <https://periodico.hidalgo.gob.mx>

 /poficialhgo

 @poficialhgo

SUMARIO

Contenido

Poder Ejecutivo.- Decreto núm. 800 que autoriza en todas y cada una de sus partes el Presupuesto de Egresos del Estado de Hidalgo para el ejercicio 2024. 3

Anexos

50

Publicación electrónica



**GOBIERNO DEL ESTADO DE HIDALGO
PODER EJECUTIVO**

LIC. JULIO RAMÓN MENCHACA SALAZAR, GOBERNADOR CONSTITUCIONAL DEL ESTADO LIBRE Y SOBERANO DE HIDALGO, A SUS HABITANTES SABED:

QUE LA LXV LEGISLATURA DEL H. CONGRESO DEL ESTADO LIBRE Y SOBERANO DE HIDALGO, HA TENIDO A BIEN DIRIGIRME EL SIGUIENTE:

DECRETO NUM. 800

QUE AUTORIZA EN TODAS Y CADA UNA DE SUS PARTES EL PRESUPUESTO DE EGRESOS DEL ESTADO DE HIDALGO PARA EL EJERCICIO 2024.

El Congreso del Estado Libre y Soberano de Hidalgo, en uso de las facultades que le confiere el artículo 56, fracciones I y II de la Constitución Política del Estado de Hidalgo, **DECRETA:**

ANTECEDENTES

1. La Comisión Legislativa actuante registró el presente asunto en el Libro de Gobierno, radicado bajo el número **500/2023**, integrándose el expediente con los documentos recibidos.

Por lo que, en mérito de lo expuesto; y

CONSIDERANDO

PRIMERO. Que, con fundamento en lo dispuesto por la Constitución Política del Estado Libre y Soberano de Hidalgo, en sus artículos 42 y 56 fracciones I y II es facultad del Congreso del Estado, legislar en todo lo que concierne al régimen interior del Estado y aprobar en su caso la Iniciativa con Proyecto de Decreto que modifica diversas disposiciones estatales para el Ejercicio Fiscal 2024.

SEGUNDO. Que de conformidad a lo dispuesto en el artículo 134 de la Constitución Política de los Estados Unidos Mexicanos, los recursos económicos de que dispongan la Federación, las entidades federativas, los municipios y las demarcaciones territoriales de la Ciudad de México, se administrarán con eficiencia, eficacia, economía, transparencia y honradez para satisfacer los objetivos a los que estén destinados, bajo estos principios se integra el Proyecto de Decreto de Presupuesto de Egresos del Estado de Hidalgo para el Ejercicio Fiscal 2024.

El Proyecto de Presupuesto de Egresos del Estado de Hidalgo para el Ejercicio Fiscal 2024 reitera el compromiso de la actual administración de continuar con una política de gasto en la cual el presupuesto se asigne a quien más lo necesite, con mayor inversión en educación, salud, seguridad pública, bienestar, empleo y campo con una perspectiva de género para beneficio de los hidalguenses y priorizando la rendición de cuentas, el manejo eficiente del recurso público, la transparencia y la austeridad.

Este proyecto continúa con el proceso de transformación que dio inicio en el año de 2022 en el Estado de Hidalgo, y una de las herramientas para capitalizar las modificaciones estructurales que requiere la entidad es el cambio en la política presupuestal, con un enfoque en fortalecer la hacienda pública para incrementar de forma sustantiva los recursos que se destinan a gasto de inversión.

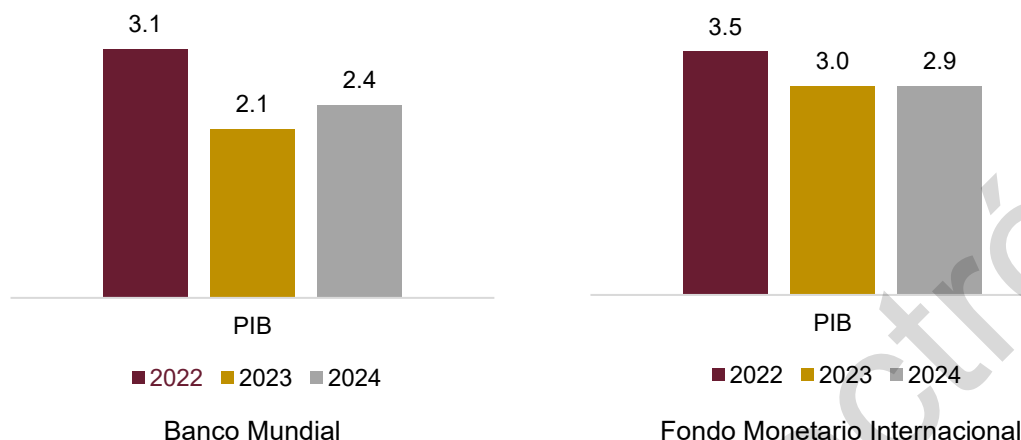
Lo anterior es resultado de escuchar las peticiones y demandas de la ciudadanía, que derivaron en la construcción del Plan Estatal de Desarrollo 2022-2028 (PED 2022-2028) y es la base en la definición de los programas presupuestarios, los cuales son la herramienta para garantizar que los recursos públicos lleguen a quien más los necesite.

TERCERO. Que la **Situación económica y las finanzas públicas, en un entorno económico mundial**, refleja que la situación de la economía global continúa en un contexto de vulnerabilidad, si bien se han recuperado algunos indicadores previos a la pandemia de la COVID-19, el conflicto bélico entre Ucrania y Rusia, la guerra en medio oriente y el endurecimiento de la política monetaria para contener la alta inflación, han sido factores que generan un clima de incertidumbre en los mercados internacionales.



Es por ello que para el año 2023, algunas de las principales instituciones a nivel internacional estiman un crecimiento económico menor al registrado en 2022; el Banco Mundial prevé un crecimiento al cierre del 2023 de 2.1 por ciento, un punto porcentual menos que en 2022; por otra parte, el Fondo Monetario Internacional estima un crecimiento del 3.0% (Figura 1).

Figura 1. Crecimiento Económico Mundial 2022-2024¹
Porcentaje de crecimiento



De acuerdo con el Banco Mundial, en 2024 el Producto Interno Bruto mundial presentará un crecimiento superior al de 2023, con una tasa del 2.4 por ciento; mientras que, para el Fondo Monetario Internacional, la economía permanecerá estable ya que se mantendrá en un nivel de crecimiento del 2.9 por ciento para 2024.

Las proyecciones del Fondo Monetario Internacional informan de manera general un crecimiento mayor que las del Banco Mundial, las dos instituciones presentan un cierre para 2023 menor comparado con 2022. Para el ejercicio fiscal 2024 el Banco Mundial estima una leve recuperación resultado de la disminución en la inflación global de un 6.8% en 2023 a 5.2% en 2024, mientras que el Fondo Monetario Internacional pronostica una ligera desaceleración al cierre 2023.

Economías avanzadas

Las economías avanzadas presentaron una desaceleración sustancial del 2021 al 2023, de manera conjunta en 2021 el crecimiento fue de 5.4 por ciento, a partir de ese año se puede observar una disminución significativa al registrar un crecimiento de solo 2.6 por ciento en 2022 y se pronostica que al cierre del año 2023 disminuya aún más al presentar un crecimiento del Producto Interno Bruto de 0.7 por ciento. Aunque para el año 2024 se estima una recuperación, los expertos señalan que no será suficiente para revertir la tendencia negativa observada en los últimos años.

Producto Interno Bruto de las Economías Avanzadas²
Porcentaje de crecimiento

2021	2022	2023	2024	2025
5.4	2.6	0.7	1.2	2.2

En el caso de los Estados Unidos, su economía se expandió a un ritmo mayor en los primeros meses del año 2023 comparado con las estimaciones previas, esto se debe al endurecimiento de la política económica y la resiliencia del mercado laboral, a pesar de que se pronosticaba una recesión desde 2022, los esfuerzos realizados por la Reserva Federal permitieron un incremento económico de 0.6 por ciento según las perspectivas económicas del Banco Mundial.

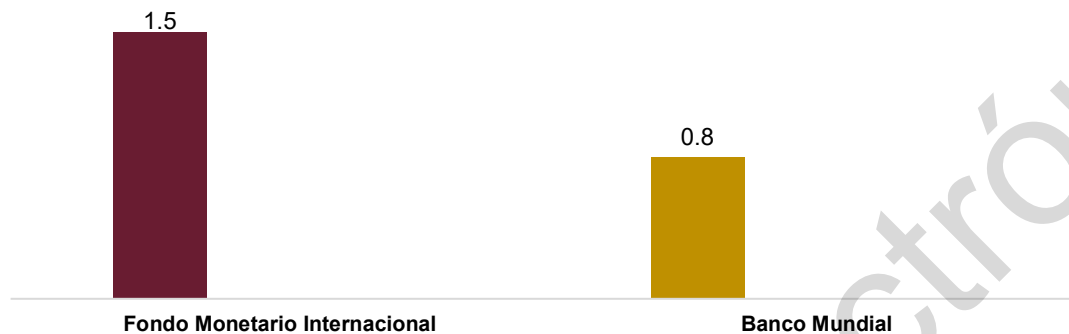
¹ Elaboración propia con datos del Banco Mundial y del Fondo Monetario Internacional.
<https://www.imf.org/es/Publications/WEO/Issues/2023/10/10/world-economic-outlook-october-2023>
<https://www.bancomundial.org/es/publication/global-economic-prospects>

² Fondo Monetario Internacional.
<https://www.imf.org/es/Publications/WEO/Issues/2023/10/10/world-economic-outlook-october-2023>

El Fondo Monetario Internacional en su última publicación de las “Perspectivas de la Economía Mundial”, mejoró su previsión de crecimiento económico para el cierre de 2023 hasta un 2.1 por ciento, 0.4 por ciento más que lo estimado en julio de este año.

Sin embargo, a pesar de que la economía estadounidense mostrará un desempeño mejor de lo previsto para 2023, el 2024 no se espera tan optimista, tanto el Banco Mundial y el Fondo Monetario Internacional prevén un menor crecimiento (Figura 2).

Figura 2. Porcentaje de crecimiento de los Estados Unidos en 2024³



Zona del Euro

Para la zona del euro el Fondo Monetario Internacional estima un crecimiento al cierre 2023 de 0.7 por ciento, por lo que, si se concreta esta estimación su economía en general descenderá 2.6 por ciento, ya que en 2022 el Producto Interno Bruto cerró en 3.3 por ciento. Para el caso de Italia el crecimiento se revisó a la baja comparado con julio de este año en 0.4 por ciento, para España se mantuvo la estimación de 1.0 por ciento. La estimación para Alemania se revisión es a la baja en 0.2 por ciento. Como en la mayoría de las economías del mundo la zona del euro para el año 2024 repuntará a 1.2 por ciento.

Panorama de las proyecciones de perspectivas de la economía mundial ⁴				
Fondo Monetario Internacional (FMI)				
(PIB real, variación porcentual anual)	Estimaciones		Proyecciones	
	2022	2023	2023	2024
Zona del euro	3.3	0.7	0.7	1.2
Alemania	1.8	-0.5	-0.5	0.9
Francia	2.5	1.0	1.0	1.3
Italia	3.7	0.7	0.7	0.7
España	5.8	2.5	2.5	1.7

Economías de Mercados Emergentes y en Desarrollo

En lo que respecta a las economías de mercados emergentes y en desarrollo a diferencia de la zona del euro y de la economía mundial, se proyecta que el crecimiento para 2023 se mantenga a los mismos niveles que la estimación al cierre del 2022, para este año el crecimiento esperado sería de 4.0 por ciento, este crecimiento está basado en el repunte de China por la eliminación de las restricciones de movilidad que ocasionó la pandemia. Por el contrario, si se extrae a China de la ecuación, el crecimiento de dichas economías será menor a la presentada en 2022 al pasar de 4.1 por ciento a 2.9 por ciento en 2023 según los datos del Banco Mundial (Figura 3).

³ Elaboración propia con datos del Fondo Monetario Internacional y del Banco Mundial.

<https://www.imf.org/es/Publications/WEO/Issues/2023/10/10/world-economic-outlook-october-2023>

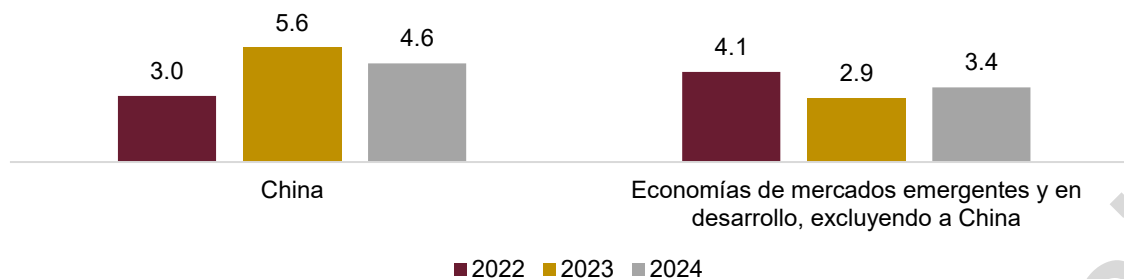
<https://www.bancomundial.org/es/publication/global-economic-prospects>

⁴ Elaboración propia con datos del Fondo Monetario Internacional.

<https://www.imf.org/es/Publications/WEO/Issues/2023/10/10/world-economic-outlook-october-2023>



Figura 3. Porcentaje de crecimiento económico de China y economías de mercados emergentes sin incluir a China⁵



América Latina y el Caribe

En América Latina y el Caribe, economías donde se clasifica a México, con datos del Banco Mundial se puede observar que el crecimiento económico disminuirá de 3.7 por ciento en 2022 a 1.5 por ciento en 2023, con un ligero repunte para el 2024, proyectándose un crecimiento de 2.0 por ciento, derivado de esta situación es muy probable que la política monetaria se mantenga estricta a corto plazo lo que moderará el crecimiento, pero ayudará a mantener la inflación en niveles considerados.

Para fines del 2023 y durante 2024 se espera que la política monetaria no sea tan restringida como en este año, lo que permitirá que para el próximo año el crecimiento sea de 2.0 por ciento.

Porcentaje de crecimiento del Producto Interno Bruto de América Latina y el Caribe⁶

2022	2023	2024	2025
3.7	1.5	2.0	2.6

CUARTO. Que el **Entorno económico, en el contexto nacional**, se visualiza de acuerdo a la Secretaría de Hacienda y Crédito Público en los Criterios Generales de Política Económica del Proyecto de Presupuesto de Egresos para el Ejercicio Fiscal 2024, establece que la economía del país durante los últimos 5 años se ha fortalecido a través de las acciones implementadas por el Gobierno Federal en materia laboral, a través del incremento al salario mínimo, del apoyo a personas en situación vulnerable, del incremento en la inversión pública en infraestructura y del buen manejo de los recursos públicos.

Producto Interno Bruto

En lo que respecta a las estimaciones al cierre del 2023, los Criterios Generales de Política Económica 2024, establecen que el Producto Interno Bruto de nuestro país podría terminar en un rango de crecimiento de entre 2.5 y 3.5 por ciento anual al cierre del 2023, cifras que concuerdan con las presentadas por el Instituto Nacional de Estadística y Geografía en su documento estimación oportuna del Producto Interno Bruto. La Secretaría de Hacienda y Crédito Público establece que esta cifra refleja la fortaleza del mercado laboral, menores presiones inflacionarias, una mayor confianza en el consumidor y en el incremento en la demanda interna.

**Resumen Macroeconómico 2023-2029
Porcentaje real del crecimiento del Producto Interno Bruto⁷**

2023	2024	2025	2026	2027	2028	2029
2.5 - 3.5	2.5 - 3.5	2.0 - 3.0	2.0 - 3.0	2.0 - 3.0	2.0 - 3.0	2.0 - 3.0Co

⁵ Elaboración propia con datos del Banco Mundial.
<https://www.bancomundial.org/es/publication/global-economic-prospects>

⁶ Elaboración propia con datos del Banco Mundial.
<https://www.bancomundial.org/es/publication/global-economic-prospects>

⁷ Elaboración propia con datos de la Secretaría de Hacienda y Crédito Público.
https://www.finanzaspublicas.hacienda.gob.mx/work/models/Finanzas_Publicas/docs/paquete_economico/cgpe/cgpe_2024.pdf



Respecto a las actividades primarias como lo son agricultura, explotación forestal, ganadería, pesca y acuicultura, sufrieron una disminución de 1.6 por ciento en el primer trimestre de 2023, respecto a mismo periodo de 2022, sin embargo para el cierre de este año se vislumbra un crecimiento moderado, esto a causa de la mejora en las condiciones climatológicas.

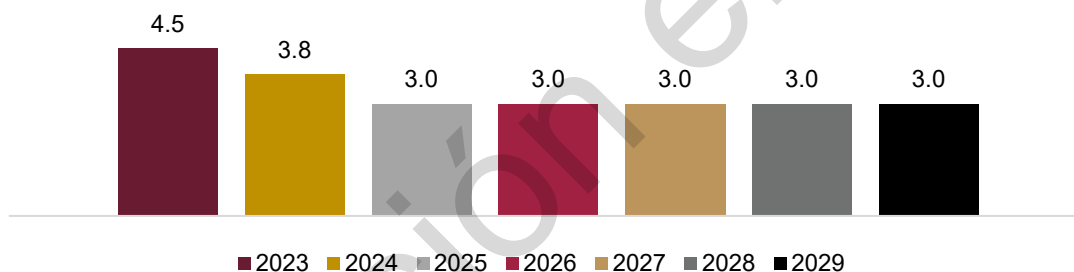
Mayor impulso se espera para las actividades secundarias durante el cierre del 2023, ya que se contempla la finalización de la mayoría de los proyectos de infraestructura del Gobierno Federal, conjuntamente con el proceso de relocalización de empresas y la creciente actividad en el sector minero, con la explotación y producción de petróleo por empresas privadas.

Las actividades terciarias como lo son: el comercio, servicios, comunicaciones y transportes son la principal fuente de ingresos del país, estas en su conjunto registraron máximos históricos al crecer 1.5 por ciento durante el primer semestre del año 2023, para el segundo semestre se estima que las actividades terciarias continuarán con su tendencia de crecimiento, por lo que seguirá siendo el principal motor de la actividad económica del país.

Inflación

La inflación en México durante el 2023 específicamente en el periodo de enero-septiembre, presentó una tendencia a la baja con un Índice Nacional de Precios al Consumidor del Instituto Nacional de Estadística y Geografía del 4.4 por ciento, la cual se mantuvo desde finales del año 2022, actualmente se espera que continúe con la misma tendencia, y para los años subsecuentes se mantenga en un nivel de 3.0 por ciento según lo refleja la tabla de resumen del marco macroeconómico 2023-2029 de los Criterios Generales de Política Económica, en la cual se observa que de 2025 a 2029 el pronóstico se mantendrá en 3.0 por ciento (Figura 4).

Figura 4. Porcentaje de incremento de la inflación en México 2023-2029⁸



Tipo de cambio

Para la segunda mitad del año 2023, el tipo de cambio respecto al dólar estadounidense alcanzó una cotización de 16.7 pesos, registrando una recuperación del 13.5 por ciento en lo que va de este mismo año, este desempeño se logró gracias a las acciones realizadas por el Gobierno Federal, aunado a la estabilidad política y social del país. La Secretaría de Hacienda y Crédito Público presentó en el Proyecto de Presupuesto de Egresos de la Federación que la moneda mexicana cerrará en 2023 en 17.3 pesos, tendencia que se mantendría hasta el 2025 al proyectar que en 2024 el cierre sería de 17.6 y 17.9 para 2025. Estos datos se presentan fundamentados principalmente en el comportamiento reciente de los flujos financieros y la posición monetaria de México y Estados Unidos.

Tipo de cambio (peso por dólar)⁹

2023	2024	2025	2026	2027	2028	2029
17.3	17.6	17.9	18.1	18.2	18.4	18.6

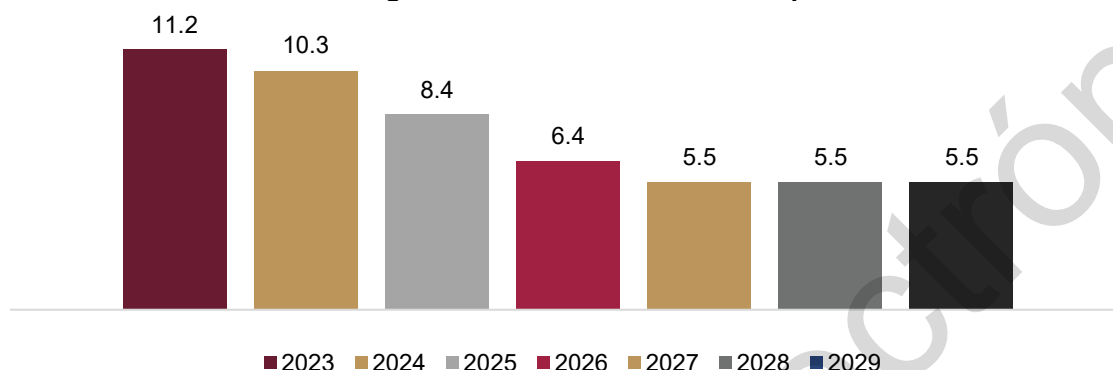
Tasas de interés

⁸ Elaboración propia con datos de la Secretaría de Hacienda y Crédito Público.
https://www.finanzaspublicas.hacienda.gob.mx/work/models/Finanzas_Publicas/docs/paquete_economico/cgpe/cgpe_2024.pdf
⁹ Elaboración propia con datos de la Secretaría de Hacienda y Crédito Público.
https://www.finanzaspublicas.hacienda.gob.mx/work/models/Finanzas_Publicas/docs/paquete_economico/cgpe/cgpe_2024.pdf



En la mayoría de las economías mundiales la inflación general continúa disminuyendo; sin embargo, se mantiene en niveles elevados; en México la actividad económica ha mostrado resiliencia y un crecimiento mayor a lo previsto, por lo que la Junta de Gobierno del Banco de México decidió pausar el ciclo de alza de tasas de interés iniciado en junio de 2021, por lo cual la tasa de referencia la mantuvo sin cambios en 11.25 por ciento. Con esta decisión, la postura de política monetaria se mantiene en la trayectoria requerida para lograr la meta de inflación de 3 por ciento dentro del pronóstico para los años subsecuentes. No obstante, el Gobierno Federal a través de la Junta de Gobierno del Banco de México continuarán vigilando de manera permanente las presiones inflacionarias, así como todos los factores que afecten la inflación (Figura 5.0).

Figura 5. Tasa de interés nominal promedio¹⁰



Ocupación y empleo

Durante el segundo trimestre del 2023, la población económicamente activa aumentó 878 mil personas respecto al mismo periodo del año 2022, pasó de 59.3 millones de personas a 60.2 millones respectivamente, es importante resaltar que este segmento se refiere a las personas que se encuentran en la etapa de la vida laboral o productiva, no necesariamente cuentan con un empleo, pero están en búsqueda del mismo (Figura 6).

La población ocupada, que es aquella que cuenta con un empleo o una actividad económica, se incrementó en el segundo trimestre del año en 1.1 millones respecto al mismo periodo del año anterior, pasó de 57.4 millones de personas a 58.5 millones (Figura 6).

Figura 6. Ocupación y empleo (millones de personas)¹¹



Remesas

Los ingresos por remesas provenientes del exterior al tercer trimestre del año 2023, ascendió a 47 mil 071 millones de dólares lo que implicó un crecimiento de 10 puntos porcentuales respecto al mismo periodo del año 2022, ya que en ese lapso de tiempo se captaron 42 mil 978 millones de dólares (Figura 7).

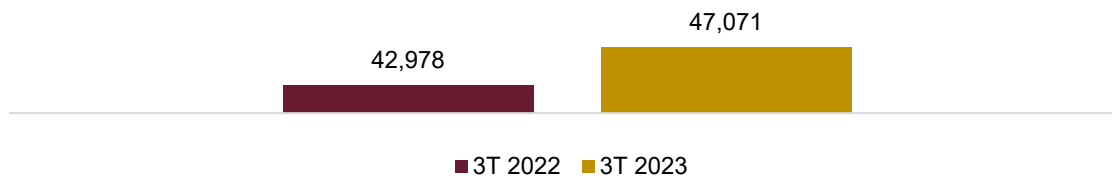
¹⁰ Elaboración propia con datos del Banco de México.

¹¹ Elaboración propia con datos del Instituto Nacional de Estadística, Geografía e Informática.

<https://www.inegi.org.mx/programas/enoe/15ymas/>



Figura 7. Ingresos por remesas en México (millones de dólares)¹²



QUINTO. Que desde el enfoque del **Entorno económico, contexto estatal**, se establece que de acuerdo con el Instituto Nacional de Geografía, Estadística e Informática (INEGI), en 2021, el Estado de Hidalgo creció 3.0 por ciento en su PIB Estatal, cifra muy superior a la caída de 10.4 por ciento registrada en 2020 e igualmente superior al decremento en 2019 de 1.6 por ciento, lo anterior considerando que el Producto Interno Bruto es la suma del valor de los bienes y servicios de uso final que genera una economía durante un periodo, esto según la definición del propio INEGI.

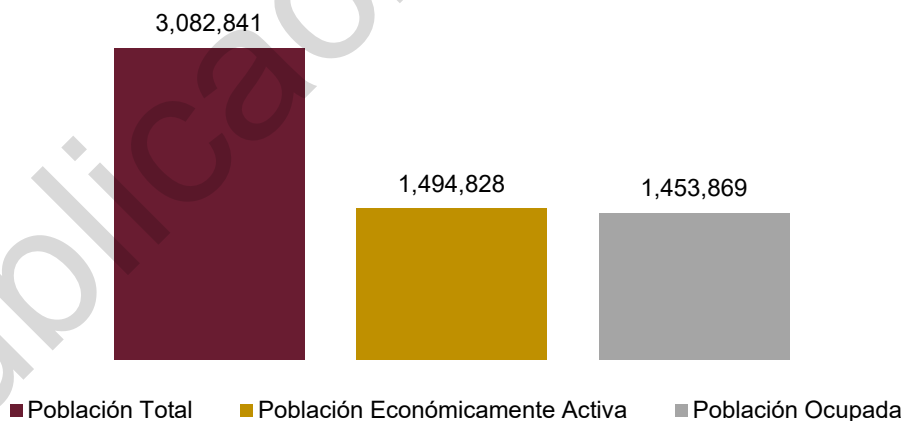
Variación porcentual anual del Producto Interno Bruto de Hidalgo¹³

Año	2015	2016	2017	2018	2019	2020	2021
Variación porcentual	6.4	3.9	0.5	2.5	-1.6	-10.4	3.0

Ocupación y Empleo

En el Estado de Hidalgo al segundo trimestre del 2023 la Población Económicamente Activa se fijó en 1 millón 494 mil 828 personas de un total de 3 millones de habitantes, lo que representa un 59.3 por ciento de la población total, de la fuerza laboral ocupada el 42.8 por ciento son mujeres y 57.2 por ciento son hombres, las ocupaciones que son las que más empleados cuenta son: empleados de ventas, despachadores y dependientes en comercios con 110 mil trabajadores; trabajadores de apoyo en actividades agrícolas son 102 mil personas y comerciantes en establecimientos con 83 mil personas. La tasa de desempleo se fijó en 41 mil personas, con 2.74 puntos porcentuales en comparación con la Población Económicamente Activa (Figura 8).

Figura 8. Ocupación y empleo (personas)¹⁴



Gasto federalizado

¹² Elaboración propia con datos del Banco de México.

<https://www.banxico.org.mx/SieInternet/consultarDirectorioInternetAction.do?accion=consultarCuadroAnalitico&idCuadro=CA79>

¹³ Elaboración propia con datos del Instituto Nacional de Estadística, Geografía e Informática.

<https://www.inegi.org.mx/app/tabulados/default.aspx?pr=39&vr=3&in=2&tp=20&wr=1&cno=2&idrt=12022&opc=>

¹⁴ Elaboración propia con datos del Instituto Nacional de Estadística, Geografía e Informática.

<https://www.inegi.org.mx/programas/enoe/15ymas/>



El gasto federalizado es el recurso que el gobierno federal transfiere a los estados y a los municipios, a través de las aportaciones y las participaciones federales entre otros, el Estado de Hidalgo depende principalmente de estos recursos en un 90 por ciento aproximadamente, por lo tanto, es importante conocer la evolución de las transferencias que la federación ha realizado a nuestro estado.

Desde 2020 se han recibido más de 40 mil millones de pesos anuales en el presupuesto aprobado para estos rubros, siendo el 2021 a consecuencia de los estragos de la pandemia, el único año que no se tuvo un incremento comparado con el año anterior.

Para el ejercicio fiscal 2024, el gobierno federal estimó para Hidalgo en el Proyecto de Presupuesto de Egresos de la Federación un monto de 57 mil 811 millones de pesos desglosados de la siguiente manera, 25 mil 054 millones de pesos en participaciones y 32 mil 757 millones de pesos de aportaciones, con lo cual se contará con 3 mil 703 millones de pesos más que lo aprobado en 2023 en el gasto federalizado.

Evolución del gasto federalizado para Hidalgo 2020-2024 (millones de pesos)¹⁵

Año	2020	2021	2022	2023	2024
	Aprobado				Proyecto
Participaciones	18,154.97	17,817.28	19,537.58	24,930.20	25,054.54
Aportaciones	24,351.43	24,643.61	27,227.19	30,219.00	32,757.43
Total	42,506.40	42,460.89	46,764.77	55,149.20	57,811.97

Remesas

Durante el periodo enero-septiembre de 2023, según cifras del Banco de México, Hidalgo recibió un total de 1,308 millones de dólares, lo que representa un 2.8 por ciento del total del país, estos ingresos representan una de las principales entradas de divisas y fortalecen el mercado interno del estado, en comparación con el mismo periodo del año 2022 se tuvo un incremento de 102.70 millones de dólares. Estimando que al cierre de este año supere los 1 mil 673 millones de pesos captados en 2022.

Ingresos por remesas en Hidalgo¹⁶ (millones de pesos)

enero-septiembre 2022	enero-septiembre 2023
1,206.10	1,308.80

SEXTO. Que, en cumplimiento al artículo 42 de la Ley de Presupuesto y Contabilidad Gubernamental del Estado de Hidalgo, se presenta la **Política de Gasto del Ejecutivo Estatal** como parte de la Exposición de Motivos, la cual se rige bajo las siguientes consideraciones:

El primero de enero de 2023, se publicó en el Periódico Oficial del Estado de Hidalgo el Plan Estatal de Desarrollo 2022-2028 (PED 2022-2028), documento que regirá el accionar de esta administración y el cual fijará el rumbo para atender las demandas y aspiraciones del pueblo mediante acuerdos, estrategias y líneas de acción. Del PED 2022-2028 se desprenden las diferentes políticas públicas que se describen en este documento, las cuales dan evidencia de la transformación que vive el Estado de Hidalgo.

El PED 2022-2028 está compuesto por cuatro acuerdos generales; el primero denominado "Acuerdo para un Gobierno Cercano, Justo y Honesto", el segundo que lleva por nombre "Acuerdo para el Bienestar del Pueblo", el tercero "Acuerdo para el Desarrollo Económico", y por último "Acuerdo para el Desarrollo Sostenible e Infraestructura Transformadora"; así como tres acuerdos transversales: el primero "Acuerdo Transversal por la Ciencia y Tecnología

¹⁵ Centro de Estudios de las Finanzas Públicas de la Cámara de Diputados.

<https://cefp.gob.mx/cefpnew/transaestadosmunici.php>

¹⁶ Elaboración propia con datos del Banco de México.

<https://www.banxico.org.mx/SieInternet/consultarDirectorioInternetAction.do?accion=consultarCuadroAnalitico&idCuadro=CA79>



para el Desarrollo”, el segundo “Acuerdo Transversal para Garantizar los Derechos Humanos”, y por último el “Acuerdo Transversal por la Transparencia y Rendición de Cuentas”.

Para este gobierno los acuerdos son compromisos, y uno de los principales es el presupuesto de egresos, bajo este planteamiento es relevante que la ciudadanía conozca de manera clara y sencilla como se ejercerá el recurso público.

A continuación, se presenta la política de gasto de los Poderes Legislativo, Ejecutivo y Judicial, así como de los Entes Autónomos.

ACUERDO PARA UN GOBIERNO CERCANO, JUSTO Y HONESTO

Gobierno

Con la finalidad de construir un Gobierno Cercano, Justo y Honesto, la actual administración tiene la responsabilidad de coordinar acciones con dependencias y entidades del sector público para favorecer la vinculación entre el gobierno y la población.

El reto es traducir las demandas y aspiraciones del pueblo en objetivos, estrategias y líneas de acción, su ejecución honrará los compromisos ante los ciudadanos, por ello es que durante el ejercicio fiscal 2024 continuaremos con la construcción de un gobierno cercano que brinde soluciones a los posibles conflictos político-sociales, agrarios y religiosos mediante el diálogo constructivo y claro; aunado a lo anterior, se trabajará para brindar audiencias y conciliaciones manteniendo la estabilidad social; se tiene contemplado otorgar asesorías y representación en materia jurídica y de derechos humanos a la ciudadanía, se implementarán diversos mecanismos para brindar certeza y seguridad jurídica, a través del registro de actos jurídicos relativos a sus bienes inmuebles, patrimonio vehicular y actos registrales del estado civil de las y los hidalguenses.

En lo que respecta a la seguridad en el estado, las acciones de gobierno para el siguiente ejercicio fiscal serán: dar seguimiento a las acciones de búsqueda, localización e identificación de personas desaparecidas y no localizadas en la entidad; reparación integral del daño a víctimas del delito mediante la proporción de medidas de ayuda inmediata, atención y asistencia; impulsar el acceso a las mujeres a una vida libre de violencia y oportunidades de desarrollo mediante la incorporación de manera transversal de la perspectiva de género en las políticas y presupuestos públicos de esta administración; se otorgarán capacitaciones y servicios interdisciplinarios, integrales y especializados de atención a las mujeres; se construirán y fortalecerán políticas públicas para el goce pleno de los derechos humanos de niñas, niños, adolescentes y población en general sin discriminación impulsando diversas actividades de prevención y gestión.

Se otorgarán insumos en caso de emergencia para atender a la población ante fenómenos naturales; además durante el año 2024 se trabajará en la difusión sobre las acciones, programas, actividades, acontecimientos y eventos de relevancia del Gobierno del Estado que contengan información de interés público.

Se combatirán los actos de corrupción que puedan provocar un menoscabo en el acceso a trámites y servicios de interés a la población, favoreciendo la transparencia y la rendición de cuentas con base en el marco normativo que los regule, a efecto de garantizar más y mejores servicios para su bienestar, haciendo uso de las líneas de denuncia, capacitando al personal y difundiendo el Programa de Promoción a la Integridad.

Basado en el PED 2022-2028 específicamente en el acuerdo “Gobierno cercano, justo y honesto”, se busca obtener la participación ciudadana a través de la instrumentación del Sistema Estatal de Planeación Democrática y del Comité de Planeación para el Desarrollo del Estado de Hidalgo (COPLADEHI), con sus correspondientes organismos sectoriales, regionales y del ámbito municipal en los procesos de diseño de políticas públicas con el objetivo de asegurar la democratización y planeación del desarrollo para generar espacios de dialogo entre ciudadanía y gobierno, mecanismos de transparencia y de comunicación.

Por tanto, el gran reto de la planeación en el estado es vincular los esfuerzos sectoriales, donde la sociedad, sus necesidades y sus aportaciones, cuenten con canales reales, cercanos y accesibles a todos los sectores de la sociedad, a fin de que sumados sociedad y gobierno, impulsemos la gobernanza que haga posible el desarrollo sostenible y el bienestar social en Hidalgo.

Finanzas Públicas

Una de las prioridades de este gobierno, es consolidar una hacienda pública que asegure a los hidalguenses que los ingresos y la distribución de los recursos sea para beneficio de los que más lo necesitan, por ello se promoverá un manejo responsable de los recursos a corto, mediano y largo plazo, favoreciendo así a la sociedad actual y a las futuras generaciones.

En lo que respecta a la captación de recursos, se establecerán estrategias que permitan eficientar la capacidad recaudatoria, sin aumentar o crear nuevos impuestos para el ejercicio fiscal 2024, facilitando que los contribuyentes cumplan con sus obligaciones fiscales, mediante el acceso a plataformas digitales que agilicen los diversos trámites y servicios, garantizando la seguridad de los mismos.

Consolidar y fortalecer las buenas prácticas en el uso de los recursos públicos es de vital importancia para el crecimiento de nuestro estado, es por ello que todas las etapas del ciclo presupuestario se realizarán en apego al marco normativo de la planeación, la hacienda pública, la rendición de cuentas, el seguimiento y la evaluación de los programas presupuestarios.

En el marco del Sistema Nacional de Coordinación Fiscal, se llevarán a cabo actos de fiscalización en métodos sustantivos, de presencia fiscal y en materia de comercio exterior, acciones de ejemplaridad, recaudación por impuestos federales, así como actos de fiscalización y recaudación de impuestos estatales, en apego a las facultades derivadas del Convenio de Colaboración Administrativa en Materia Fiscal Federal.

Las acciones de gasto estarán basadas en la rendición de cuentas, honestidad, responsabilidad, resultados y transparencia en apego a la normatividad vigente en materia presupuestal, contable, financiera y económica, programando el gasto con un enfoque de austeridad y priorizando la asignación de recursos públicos a gasto de inversión orientado al fortalecimiento de la infraestructura y ampliación de los programas sociales.

Se impulsará la creación de infraestructura pública que contribuya a mejorar las condiciones rezago y marginación con el objetivo de garantizar de manera efectiva a los derechos sociales que impulsen las capacidades productivas de las personas y sus comunidades con el propósito de reducir las brechas de desigualdad.

La transparencia y la rendición de cuentas seguirá fortaleciéndose en el ejercicio fiscal 2024, estas acciones serán importantes para mejorar la percepción de la ciudadanía respecto a la administración pública estatal, aunado a la implementación de la austeridad y el combate a la corrupción como principio rector de la transformación.

Seguridad Pública

Mediante las diferentes instituciones académicas con las que cuenta el estado en materia de seguridad pública, se trabajará para lograr la profesionalización de los cuerpos de seguridad, así como de los policías municipales, lo que permitirá contar con elementos de seguridad mejor preparados, esto ayudará a que todo personal pueda desarrollar al máximo sus capacidades y habilidades, lo que permitirá un crecimiento profesional al contar con Certificados Únicos Policiales.

Se continuará con la aplicación de las evaluaciones para el control de confianza a los aspirantes e integrantes de las instituciones de seguridad pública, con la finalidad de que los hidalguenses cuenten con una policía confiable y cercana al pueblo, para mantener la paz en Hidalgo con una nueva política estatal de seguridad ciudadana.

Parte del recurso que se presupueste para el concepto de seguridad pública, se destinará a la consolidación de los servicios integrales que permitan el fortalecimiento de la estructura tecnológica del Centro de Control, Comando, Comunicaciones, Cómputo, Coordinación, Calidad e Inteligencia, realizando mantenimientos preventivos y correctivos, actualizaciones de software, y equipamiento, con el objetivo de reforzar la intercomunicación operativa de los distintos cuerpos de seguridad, médicos y de protección civil, mejorando el entorno institucional que permita proporcionar a la población hidalguense un servicio eficaz en la atención de emergencias, monitoreo y denuncia anónima oportuna.

Se reforzarán las acciones para atender y dar cumplimiento a las medidas cautelares en el ámbito del Sistema de Justicia Penal dentro de las que destacan: evaluación de riesgos procesales, la supervisión de medidas cautelares, custodia y traslado de imputados, así como mejorar la seguridad en salas de oralidad durante audiencias.



En lo que concierne al respeto de los derechos de las personas privadas de su libertad, se atenderá de manera estricta conforme a lo establecido en el artículo 9 de la Ley Nacional de Ejecución Penal, por lo cual el presupuesto que se autorice garantizará asistencia médica, alimentación suficiente y de calidad, suministros de artículos de aseo diario y agua para su consumo y cuidado personal.

Se promoverá el trabajo coordinado entre los tres órdenes de gobierno mediante convenios de colaboración en materia de seguridad pública, se llevarán a cabo reuniones de manera continua para la definición y actualización de las acciones que fortalezcan el orden público y el estado de derecho.

Desarrollo Político

Con el objetivo de garantizar la gobernanza, para el 2024, parte del recurso público se destinará en generar una nueva cultura de gobierno, con el fin de mejorar la percepción de la ciudadanía hacia el gobierno a través de fortalecer el trabajo de las instituciones; importante resaltar que esta administración se enfocará para trabajar de manera coordinada y cooperativa con la sociedad y con los distintos órdenes de gobierno, priorizando el diálogo constante en favor de mejorar el nivel de vida de los hidalguenses.

El contar con un buen gobierno es uno de los principales retos de esta administración pública, esto se logrará con la implementación de acciones concretas como lo son: una participación más activa de la sociedad y políticas públicas que entreguen mejores resultados.

Corrupción

El combate a la corrupción es uno de los ejes principales de la cuarta transformación, durante años la corrupción ha frenado el desarrollo de nuestro estado, por lo que a partir del 2022 el gobierno del estado lleva a cabo un combate frontal en contra de este problema de la vida pública del país; para el siguiente ejercicio fiscal se continuará trabajando para lograr un gobierno honesto, austero, con manejo eficiente de los recursos públicos, actuando conforme a la ley, con cero impunidad, fiscalizando y rindiendo cuentas, previendo y sancionando actos de corrupción.

Para lograr el cumplimiento de este acuerdo, se ejecutarán auditorías exhaustivas a dependencias, entidades y municipios ya sea de manera directa o en coordinación con la Secretaría de la Función Pública, con el objetivo de verificar que los recursos públicos se ejerzan bajo los principios de eficacia, eficiencia, economía, racionalidad, austeridad, transparencia, control, rendición de cuentas, honradez, honestidad y apegados a la normatividad aplicable, y de contar con servidores públicos que ejerzan sus funciones en apego a la normatividad aplicable.

Las metas y objetivos que se alcanzarán para el ejercicio 2024, están enfocadas principalmente en ejecutar las siguientes líneas de acción: realizar auditorías, verificaciones, evaluaciones, mecanismos de inspección y supervisión al ejercicio del gasto público de las dependencias, entidades y municipios; dar seguimiento a los resultados determinados por la Auditoría Superior de la Federación; impulsar una transparencia proactiva; intercambiar buenas prácticas en la fiscalización en coordinación con quienes integran el Sistema Nacional y Estatal Anticorrupción; buscar la modernización de los procesos de fiscalización; integrar expedientes de auditoría como medios de prueba ante las autoridades competentes; realizar actividades y acciones relativas a la fiscalización, control y evaluación interna de la gestión gubernamental encaminada a eliminar las malas prácticas que intenten ir en contra de las disposiciones y el bien común; establecer la austeridad como un valor fundamental y principio orientador del servicio público en el estado con el enfoque primario de combatir la corrupción y la impunidad.

Justicia

En el marco general de seguridad, la procuración de justicia es un elemento importante para garantizar la paz en el estado, las acciones de gobierno para el presupuesto 2024 se enfocarán en brindar una justicia pronta, completa, imparcial, gratuita y con trato humano e igualitario.

Para cumplir con los objetivos planteados para el siguiente ejercicio fiscal se trabajará en mejorar la eficacia del ministerio público, garantizando una mejor atención y resolución de todos los casos que requieran de justicia, además se fortalecerá la capacidad de análisis y determinación de carpetas de investigación a través de diversos programas de capacitación.

Para dar respuesta a la resolución de los conflictos penales de manera más rápida y eficiente prevista en la legislación aplicable, se fomentará la celebración de acuerdos reparatorios y resarcimiento del daño, permitiendo así agilizar el trabajo del sistema de justicia y garantizando el pleno ejercicio de sus derechos.

Se brindará atención especial a las víctimas de algún delito o bien que se encuentren en situaciones de alto riesgo, esto se logrará proporcionando un entorno seguro que permita a los afectados sentirse protegidos durante su proceso.

Durante el año 2024, se consolidará un sistema de investigación de procedimientos penales teniendo como base el uso de nuevas herramientas tecnológicas y métodos científicos, otorgando como resultado el adecuado procesamiento y análisis de información precisa y confiable, lo que aumentará la objetividad, la transparencia y eficacia de la investigación. Parte fundamental será la gestión de la actualización de certificaciones en los diversos laboratorios de especialidades forenses de la División Científica de la Agencia de Investigación Criminal.

Con el objetivo de optimizar los tiempos de colaboración interinstitucional se buscará desarrollar una plataforma digital para la atención de solicitudes emitidas por la Procuraduría General de Justicia al Centro de Control, Comando, Comunicaciones, Cómputo, Coordinación, Calidad e Inteligencia.

Por otra parte, en el marco de las prioridades del Gobierno del Estado se continuará con el combate eficaz de la corrupción, orientando los esfuerzos en garantizar que los responsables de estos delitos sean llevados ante la justicia y se fomente un ambiente de transparencia y legalidad ante la sociedad. Además, se trabajará en la erradicación de conductas indebidas en las que incurran los servidores públicos, respondiendo a la demanda ciudadana de legalidad en el desempeño de la procuración de justicia.

Transversales para un Gobierno Cercano, Justo y Honesto

Como parte de los acuerdos transversales, la ciencia y tecnología se incorporan como elementos fundamentales en un gobierno cercano, justo y honesto, durante el ejercicio fiscal 2024, los programas presupuestarios de este acuerdo abonarán al cumplimiento de las metas planteadas en el PED 2022-2028, uno de los objetivos es mejorar el actuar de esta administración a través del fortalecimiento y la implementación de nuevas tecnologías de la información y comunicaciones para hacer más eficientes los procesos internos y la atención ciudadana.

Se continuará fomentando y consolidando la investigación e innovación dentro del ámbito gubernamental en colaboración con instituciones académicas, públicas, privadas, sociales, los distintos órdenes de gobierno, países y demás sectores interesados en el tema. Lo anterior será importante para garantizar que los procesos de atención a la población sean de calidad, en beneficio de los hidalguenses.

Este gobierno implementa acciones para promover y sensibilizar a los servidores públicos en una atención digna con perspectiva de género, en este mismo sentido los esfuerzos se orientarán para promover, respetar, proteger y garantizar los derechos humanos, así como la igualdad y la no discriminación, prioritariamente a personas de grupos vulnerables como lo son niños, niñas, adolescentes, mujeres; personas de la diversidad sexual y de género; pueblos originarios, adultos mayores, personas con discapacidad, migrantes, entre otros.

La corrupción, la impunidad, la falta de transparencia y la no rendición de cuentas, están siendo erradicadas, para lograr este objetivo se reafirmará el compromiso de contar con más y mejores herramientas tecnológicas para detectar estos actos que tanto afectan el avance de la cuarta transformación, se desarrollarán mecanismos de colaboración con todos los actores gubernamentales para llevar a cabo políticas públicas orientadas a eliminar la corrupción, consolidar la transparencia y que los servidores públicos den cumplimiento irrestricto en la rendición de cuentas.

ACUERDO PARA EL BIENESTAR DEL PUEBLO

Salud

La población requiere atención digna mediante servicios de salud de calidad y calidez, para lograr el cumplimiento de este acuerdo, durante el año 2024 se impulsarán políticas de salud pública orientadas en acciones de prevención y promoción que mejoren la calidad de vida de todos los habitantes del estado, por lo cual se llevarán a cabo actividades en todos los municipios para concientizar la importancia de la prevención y cuidados en la salud de las personas y de sus familias. Estos programas ayudarán a adquirir y mantener hábitos que desarrollarán estilos de vida saludables, impactando de manera positiva en la salud física, mental y social.



Además, se implementarán estrategias para la identificación de problemas recurrentes, permitiendo con ello atender a la población en todo el territorio hidalguense; se ampliará la cobertura de prestación de servicios de salud de manera equitativa, incluyente, solidaria, preventiva y digna a toda la población del estado, con énfasis en la atención hacia las personas en condiciones de vulnerabilidad.

Mediante acciones concretas se buscará ampliar la cobertura y accesibilidad de los servicios de salud, a través de unidades médicas móviles se llevará hasta las comunidades atención médica en beneficio de la economía y procurando así el bienestar del pueblo. Uno de los grandes retos será brindar de manera gratuita la atención médica y abastecimiento de medicamentos e insumos a la población que no cuenta con seguridad social.

Bienestar Social

El presupuesto de egresos 2024 se ha generado para consolidar una política social que garantice un mayor bienestar al pueblo, con el recurso público que se destine a este rubro, se implementan acciones para disminuir el rezago y la carencia social de grupos vulnerables, mediante el respeto a sus derechos humanos y lograr su integración a una vida plena.

Durante el ejercicio fiscal 2024, se implementarán diversas líneas de acción, buscando con ellas, que los menores de edad cuenten con servicios de salud dignos, y que personas con discapacidad reciban los medios necesarios para su rehabilitación. Para lograr parte de estos objetivos, se brindará atención especializada en servicios de salud para la población en edad de cero a 18 años mediante su atención en el Hospital del Niño DIF, el cual cuenta con especialistas y equipos de primer nivel para atender a la población de los 84 municipios del estado.

Asimismo, a través del Centro de Rehabilitación Integral (CRI) y los 6 Centros Regionales de Rehabilitación Integral (CRIRH), se prestarán servicios públicos de rehabilitación para personas con discapacidad temporal o permanente, así como la elaboración de órtesis y prótesis y la garantía de contar con transporte con accesibilidad.

Por otro lado, y con la finalidad de disminuir la carencia por acceso a la alimentación en la que de acuerdo con el Consejo Nacional de Evaluación (CONEVAL) se encuentra el 19.1% de la población en Hidalgo con cifras 2020, se dará continuidad a las políticas alimenticias para niñas y niños en edad escolar, personas adultas mayores, personas con discapacidad, personas que se encuentren en sus primeros 1,000 días de vida y personas en situación de emergencia o desastre; todas a través de la dotación de raciones alimentarias frías y calientes con alto valor nutricional.

En lo que respecta a las personas mayores, se tiene contemplado brindarles atención integral y especializada para su salud, promoviendo acciones que mejoren su calidad de vida. Se buscarán fortalecer y desarrollar espacios culturales, de esparcimiento y deportivos, así como distintas estrategias para ofrecer recreación y bienestar social a los adultos mayores.

Con el presupuesto asignado al ámbito de los pueblos originarios, se implementarán acciones con el objetivo de proteger, preservar, revitalizar, desarrollar, promover y difundir las diferentes lenguas indígenas; se promoverán las actividades culturales propias de sus lugares de origen; así como lograr el desarrollo y crecimiento económico de los pueblos y las comunidades indígenas.

Desarrollo Social

Las metas que plantea el Gobierno del Estado de Hidalgo a través del desarrollo social permitirán llevar a la población hidalguense mejores condiciones de vida, principalmente a los sectores que viven con carencias y pobreza. Esta administración tiene como premisa reconocer y apoyar a los grupos más desfavorecidos, por ello se busca elevar el porcentaje de personas que reciben un apoyo económico, principalmente los grupos vulnerables.

En atención de la juventud de nuestra entidad se realizarán diferentes acciones que generarán espacios de diálogo para que participen de manera efectiva en la construcción y transformación del estado, se pondrá énfasis en la educación para la juventud, se atenderán los temas que afectan el desarrollo de los jóvenes como lo son: la violencia, las adicciones, la falta de una vida saludable, la falta de oportunidades, entre otras. Se impulsará la participación en el mercado laboral a través de instituciones educativas y del sector productivo, además de fomentar el desarrollo emprendedor entre la población juvenil.

La atención a personas migrantes se realizará mediante políticas públicas integrales que promuevan la defensa de sus derechos humanos, se beneficiará a la población migrante gestionando el acceso a documentación oficial que



les otorgue certeza e identidad jurídica, facilitando y regulando la reunificación de los vínculos con sus familiares; además se promoverá entre la comunidad migrante la cultura, la educación, el desarrollo social y económico de ellos y sus familias, con la promoción de proyectos productivos viables, así como apoyo y asistencia en casos de vulnerabilidad legal, desastres naturales y defunciones.

Participación Social

La participación de la sociedad en el desarrollo de políticas públicas ha sido fundamental desde el inicio de este gobierno, se continuará dando apertura a la participación colectiva en la planeación y el desarrollo de las acciones gubernamentales, de manera coordinada entre gobierno y sociedad civil.

Se apoyará a las personas artesanas hidalguenses, mediante el impulso y desarrollo de actividades artesanales como son: apoyos para promoción, producción, capacitación y comercialización, buscando así un crecimiento en la economía.

Deporte

Para el año 2024, se fomentará la práctica del deporte como detonante del bienestar social y como parte de un estilo de vida saludable, a través de una política estatal de cultura física y del deporte se busca atender las necesidades de los deportistas amateur y de alto rendimiento.

Se promoverán acciones para la generación, preparación y desarrollo de talentos deportivos, mediante el impulso del deporte en las escuelas de iniciación técnico deportivas y ligas locales con el fin de contar con deportistas que representen dignamente a nuestra entidad.

Parte del presupuesto se erogará en construir, rehabilitar y dar mantenimiento a la infraestructura recreativa y del deporte en beneficio de la población, garantizando un uso adecuado y dotando a la población de espacios dignos para la práctica del deporte en el estado.

Transversales para el Bienestar del Pueblo

Atendiendo este acuerdo transversal, se integrarán servicios de telemedicina, implementando el modelo de atención a distancia que permita al personal médico trabajar con las herramientas necesarias, así mismo, se dará acceso a estos servicios a personas usuarias en situación de vulnerabilidad a través de servicios médicos especializados.

Se buscará que la población no experimente ningún tipo de discriminación al incorporarse al mercado laboral, cuando requieran de acceso a servicios educativos y de salud, además se garantizará el acceso y atención adecuada a los trámites y servicios de la administración pública bajo principios de equidad y respeto a los derechos humanos.

El recurso público destinado a los programas y proyectos que busquen el bienestar social, estarán acompañados de acciones concretas que garanticen transparencia y rendición de cuentas, los recursos públicos deben llegar a quien más lo necesite.

ACUERDO PARA PARA EL DESARROLLO ECONÓMICO

Empleo

La presente propuesta de gasto 2024 para la atención de este sector, se formula alineada a los objetivos de promover el empleo, fomentar la capacitación, proteger los derechos de los trabajadores y solucionar mediante la conciliación los conflictos laborales en la entidad. Las acciones y estrategias estarán orientadas a apoyar a todos los hidalguenses con empleos permanentes y mejor remunerados con base a lo plasmado en el PED 2022-2028.

Entre las prioridades que se buscará atender son: incrementar la colocación de buscadores de empleo, ampliar la cobertura de capacitación para el trabajo especialmente en sectores demandados por las unidades económicas, fortalecer la inspección laboral para vigilar el cumplimiento de la normatividad en los centros de trabajo y privilegiar la conciliación prejudicial como medio para lograr la solución de los conflictos laborales.

Con las acciones y programas que se ejecutarán en 2024 se avanzará en la construcción de un mercado laboral incluyente, que ofrezca oportunidades a todos los sectores de la población, sin discriminación alguna. Además, se



continuará promoviendo la cultura del cumplimiento a la normatividad y el trabajo digno en coordinación con trabajadores y empleadores.

Con el fin de mejorar las condiciones de vida y de trabajo de la población hidalguense, el presupuesto 2024 se ejercerá para fortalecer y mejorar la capacitación y formación del capital humano, como resultado, se mejorarán las habilidades de los trabajadores, desarrollando así especialistas en el ámbito laboral.

En lo que respecta al marco normativo en materia laboral, se trabajará para asegurar que los derechos laborales estén debidamente protegidos y sean respetados por parte de las empresas públicas y privadas, para ello se requiere una constante comunicación y vinculación para capacitar tanto a los empleados como a los empleadores.

Cultura

Para el ejercicio fiscal 2024, fortaleceremos la formación artística a través de talleres libres y educación escolarizada entre la infancia, adolescencia y juventud; impulsaremos el desarrollo del arte originario con un enfoque de derechos humanos y culturales, con pleno respeto y conservación de las lenguas originarias; recuperaremos el arte urbano y popular, se brindarán espacios dignos a la población hidalguense para el disfrute de las actividades artísticas y culturales, diversificaremos y descentralizaremos la cartelera cultural, promoveremos el uso de las tecnologías de la información para desarrollar la cultura digital; se trabajará de manera sostenible el rescate, conservación y preservación de los patrimonios culturales del estado tanto materiales como inmateriales; se otorgarán apoyos e incentivos a la comunidad artística para el desarrollo económico de sus proyectos, sean éstos colectivos o comunitarios; y desde la Red Estatal de Bibliotecas del estado, se incrementarán las actividades de fomento a la lectura, la escritura y la oralidad.

Se garantizará a todos el acceso a la cultura, la población hidalguense tendrá la oportunidad de disfrutar de eventos de calidad artística en todas las regiones del estado, se involucrará a los pueblos y comunidades en el cuidado y preservación de sus patrimonios históricos y culturales, así como de sus lenguas originarias; la comunidad artística, en general, tendrá la oportunidad de recibir incentivos que les permitirán destacar en sus diversas áreas de desarrollo para posicionar la cultura hidalguense en el ámbito nacional e internacional; las actividades de formación artísticas coadyuvarán a reconstruir el tejido social.

Se generará una agenda cultural y artística, para su construcción se trabajará de manera coordinada con la población productora, difusora, comercializadora y especialistas involucrados con las expresiones culturales y artísticas que se desarrollan en nuestro estado. Para que las actividades de esta agenda se puedan llevar a cabo, se tiene programado mejorar la infraestructura física de los lugares dedicados a la cultura, se mejorarán y se equiparán los espacios siempre bajo los principios de eficacia.

Desarrollo Económico

Para el presupuesto 2024 reafirmamos el compromiso de construir un Hidalgo justo, próspero y equitativo, por ello se ejecutarán políticas que no sólo abrirán amplias y variadas oportunidades laborales, sino que también fomentarán la inversión en sectores tanto emergentes como tradicionales. La estrategia se centra en otorgar herramientas a los emprendedores y a las micro, pequeñas y medianas empresas, principales generadores de empleo en la entidad.

Uno de nuestros objetivos primordiales es fortalecer la infraestructura industrial de Hidalgo, estableciendo corredores industriales de vanguardia que atraigan inversión tanto nacional como internacional. Paralelamente, promoveremos la adopción de las energías renovables, visualizando un Hidalgo más verde y sostenible para las futuras generaciones. Además, en el ámbito de las telecomunicaciones, nuestra misión es cerrar las brechas digitales, expandiendo la cobertura y facilitando el acceso, lo que sin duda potenciará la conectividad y oportunidades para todos los habitantes de Hidalgo.

Una de las prioridades y uno de los retos más importantes de esta administración es potenciar a Hidalgo como una de las entidades federativas con mayor crecimiento económico, para ello se buscará implementar diversos proyectos que generen, reactiven y detonen la economía en todas las regiones del estado.

Se promoverá y fomentará de manera responsable el comercio de la entidad para que los productos que se generan en el estado se comercialicen de manera local y nacional, esto generará crecimiento y desarrollo para los pequeños y medianos productores, con base en las capacidades y ventajas productivas regionales.



Se implementarán nuevos modelos de crecimiento endógeno, enfatizando la innovación, la investigación y el capital humano para generar crecimiento dentro del territorio hidalguense, estableciendo como base las empresas locales, implementando una marca que identifique los productos hechos en el estado y así fortalecer el emprendimiento y apoyo a las micro, pequeñas y medianas empresas.

Uno de los trabajos para el ejercicio fiscal 2024 será la implementación de una política de inversión nacional y extranjera que permita el crecimiento de la economía estatal y mejore el nivel de vida de las familias hidalguenses; la atracción de inversión, así como en la renovación y generación de nuevos proyectos industriales ayudará a fortalecer y detonar el desarrollo sostenible en la entidad.

Educación

El sistema educativo estatal es uno de los principales factores para el desarrollo social y económico, mediante la educación de calidad se promueven los valores humanistas y democráticos, generando en el estudiante y catedrático conciencia social para integrarse e interactuar en los cambiantes contextos económicos, demográficos y tecnológicos. El trabajo de esta administración durante el presupuesto 2024 garantizará el derecho a la educación igualitaria y de excelencia, considerando que, en la entidad, de cada 100 estudiantes que ingresan a la primaria, solo 34 egresan del nivel superior.

Es fundamental para esta administración, impulsar en los ciudadanos las capacidades y habilidades necesarias que les permitan insertarse en el sector productivo de nuestro estado, considerando la vocación económica de cada región, de manera que se detone el crecimiento estatal y se logre el bienestar social generalizado.

Se impulsará el acceso a la educación básica para ampliar las oportunidades a la niñez y adolescencia de nuestra entidad, promoviendo el desarrollo integral de los estudiantes de nivel básico, logrando así un adecuado desarrollo intelectual y otorgando herramientas futuras para que los estudiantes hidalguenses sean competitivos y valorados.

Se priorizarán acciones para la reducción del abandono escolar en la educación media superior, que presenta el mayor porcentaje en este indicador en Hidalgo (12 por ciento), así como el impulso a la recuperación académica de los estudiantes en todos los niveles, contribuyendo a reducir la carencia por rezago educativo, que conforme a la última medición de CONEVAL (2022) representó el 20% de la población en el estado.

El desarrollo de una mejor oferta educativa a nivel superior es uno de los objetivos de este gobierno, a su vez, se trabajará para ampliar la cobertura en todo el estado de manera profesional y equitativa, para elevar la calidad de vida de las familias hidalguenses.

Para ello, se ampliarán los programas de becas, se entregarán útiles y uniformes gratuitos a la totalidad de alumnos de escuelas públicas de educación básica, además de libros de texto gratuitos y uniformes a toda la juventud inscrita en instituciones de educación media superior sectorizadas a gobierno del estado, lo que constituye un apoyo a la economía de las familias hidalguenses y contribuye a garantizar el derecho a la educación.

Es esencial potenciar la formación y actualización de maestras y maestros, para fortalecer sus capacidades pedagógicas y didácticas, así como sus herramientas para orientar el desarrollo de las habilidades socioemocionales en sus estudiantes y en ellos mismos, todo ello en el marco del modelo educativo de la Nueva Escuela Mexicana.

Asimismo, se atenderán las necesidades de ampliación de la infraestructura física, mobiliario, equipo tecnológico, rehabilitación y mantenimiento de las escuelas de todos los tipos y niveles educativos, considerando las zonas de atención prioritaria.

Las líneas de acción que se llevarán a cabo para el presupuesto de egresos 2024 en el sector educativo, impactarán en el bienestar social de niñas, niños, adolescentes y jóvenes, al promover mejores ambientes de aprendizaje y cohesión social, trayectorias continuas, completas y de excelencia, con espacios educativos dignos y en un marco de respeto a los derechos humanos.

Turismo

Estamos en el camino de la transformación para ser potencia en el sector turístico, esto se logrará mediante la implementación de políticas públicas orientadas a fortalecer y desarrollar la actividad turística, para ello será fundamental la promoción adecuada del sector y la aplicación de modelos innovadores para mejorar los servicios turísticos; el posicionarse como referente a nivel nacional atraerá más turistas al estado y aumentará la derrama económica.



Para 2024 se tiene contemplado mejorar la imagen en los distintos pueblos mágicos, barrio mágico y municipios interesados, como parte de esta estrategia se implementarán programas de señalización, programas de certificación de segmentos turísticos especializados, programas de capacitación especializada para recepcionistas, camareros y personal de establecimientos y de actividad económica hotelera, así como programas de profesionalización turística para guías de turistas y programas para prestadores de servicios turísticos.

Aunado a lo anterior, se trabajará para contar con sistemas de información que permitan promover los atractivos y servicios turísticos en los diferentes mercados y segmentos, con el objetivo de lograr un incremento en los visitantes y mejorar el tiempo de estadía promedio.

Para atender las problemáticas o necesidades del sector se realizarán audiencias y giras en todas las regiones del estado para escuchar a los prestadores de servicios turísticos, verificando en lo posible las condiciones y servicios turísticos de cada municipio.

Con el propósito de potenciar el turismo en el estado se ejecutarán proyectos de fomento a la inversión y prestación de servicios turísticos. Además, se dará seguridad y protección turística principalmente en los periodos vacacionales sin dejar de atender las temporadas catalogadas como bajas, mediante acciones coordinadas con los municipios e instituciones públicas y privadas.

Agropecuario

El PED 2022-2028 plantea un modelo de trabajo para el desarrollo del campo hidalguense con una visión a largo plazo, para lo cual este año 2024 será importante para el cumplimiento de los objetivos establecidos, mediante una política de desarrollo agropecuario y la aplicación de diversas estrategias se facilitará el acceso a maquinaria especializada prioritariamente para las zonas con mayor rezago.

Reconocemos la importancia de las comunidades rurales en el sector agropecuario, para el presupuesto 2024 se tienen contemplados proyectos de inversión para consolidar la infraestructura hidroagrícola en las áreas rurales, conjuntamente se dotará de insumos esenciales a los productores agropecuarios, esto con el objetivo de reducir los costos de producción e impulsar así este sector hacia la excelencia y crecimiento.

El uso de tecnologías avanzadas en este ramo es primordial para aumentar la productividad y la eficiencia en la agricultura y la ganadería, es por ello que se destinará parte de los recursos para promover la adopción de prácticas agrícolas sostenibles y aprovechar las innovaciones tecnológicas que mejoren la calidad y la cantidad de la producción agropecuaria, mediante la entrega de equipo especializado a pequeños productores.

Se buscará fortalecer las capacidades productivas para el campo hidalguense, logrando así, una mayor y mejor producción, esto se logrará en gran medida mediante la gestión para el otorgamiento de créditos a los productores de las diferentes regiones del estado, con ello se garantizará que todos tengan las mismas oportunidades de desarrollo y crecimiento.

Por otra parte, se promoverá el desarrollo de las actividades pecuarias en toda la entidad tomando como base las fortalezas de cada región, se trabajará para mejorar la calidad del ganado mediante capacitación para los productores; además se impulsará la producción, transformación, y comercialización de las industrias de la cafecultura, fruticultura y del maguey.

En el ejercicio fiscal 2024, se priorizará la inclusión de las mujeres en el sector agropecuario en los distintos programas de apoyo, su perspectiva y conocimiento, son valiosos para impulsar la innovación y la adopción de prácticas sostenibles en este ámbito, su participación ayudará a encontrar soluciones para los desafíos ambientales y productivos.

Transversales para el Desarrollo Económico

De manera transversal se trabajará para fomentar y consolidar la implementación de tecnologías que incrementen la productividad del campo, basado en la investigación y obtención de conocimiento que apoyen el desarrollo del campo hidalguense y se potencialicen las condiciones de cada región.



Asimismo, la presente administración fomentará mejoras en los medios de producción del campo a partir de la adopción de tecnologías que incrementen la productividad de manera sostenida, mediante proyectos innovadores se detonará la producción de los cultivos.

Una de las visiones de este gobierno es el impulso al desarrollo agropecuario con el objetivo de brindar seguridad alimentaria para la población hidalguense, esto ayudará en gran medida a las zonas de mayor rezago en la entidad, además se implementarán diferentes programas de apoyo para mejorar la calidad de vida de las familias.

Para garantizar la educación a los alumnos de todos los niveles, se impulsará el uso de nuevas tecnologías para ampliar la cobertura y atender la demanda educativa en toda la entidad.

ACUERDO PARA EL DESARROLLO SOSTENIBLE E INFRAESTRUCTURA TRANSFORMADORA

Medio ambiente

La política de gasto en materia ambiental para el Estado de Hidalgo promoverá la protección, conservación y uso sostenible de los recursos naturales. A través de un enfoque integral y participativo, se buscará impulsar el desarrollo sustentable, la mitigación del cambio climático y la mejora de la calidad de vida de la población. Tendrá como objetivos centrales: fortalecer la gestión ambiental y el cumplimiento de regulaciones en todas las áreas relacionadas con el medio ambiente; fomentar la participación activa de la sociedad civil, comunidades locales, sector empresarial y academia en la toma de decisiones relacionadas; promover la conservación de la biodiversidad, la restauración de ecosistemas degradados y la protección de áreas naturales y espacios verdes; impulsar la transición hacia una economía baja en carbono, promoviendo el uso eficiente de recursos y la adopción de tecnologías limpias; mejorar la calidad del aire, el agua y el suelo, así como gestionar de manera adecuada los residuos y fomentar prácticas sustentables; lo cual, contribuirá a consolidar el acuerdo general para el desarrollo sostenible e infraestructura transformadora.

Se fomentará la participación de la sociedad civil y las comunidades locales en la planificación, implementación, ampliación y monitoreo de políticas ambientales. Se reforzará el cuidado y vigencia de las áreas naturales protegidas, se promoverá la restauración ecológica y se desarrollarán programas de conservación de especies en riesgo.

En materia de cambio climático, se impulsarán proyectos y programas para reducir las emisiones de gases de efecto invernadero, promoviendo el uso de energías renovables y eficiencia energética, la gestión integral de residuos con estrategias para reducir su generación y se ampliarán los sistemas de monitoreo ambiental para evaluar el impacto de las acciones implementadas y tomar decisiones informadas.

Se desarrollarán programas educativos que promuevan la conciencia ambiental, la información en temas de sustentabilidad y la adopción de prácticas amigables con el entorno.

Con el objetivo de contar con un medio ambiente sano y garantizar a las nuevas generaciones que cuenten con los recursos naturales necesarios, se tendrá como misión impulsar la protección, restauración y aprovechamiento de manera sostenible de los mismos. Se priorizará el cuidado de todos los recursos naturales, a través de la inspección y vigilancia.

Se continuará con el fortalecimiento de los instrumentos legales en la materia para garantizar el cuidado de la naturaleza, estos mecanismos permitirán regular y actuar de manera pronta ante situaciones que pongan en peligro los recursos naturales del estado, además esta normativa ayudará a regular la emisión de contaminantes de fuentes móviles. Se ejecutarán programas y estrategias para monitorear y poder reducir las emisiones generadas por fuentes fijas y así mejorar la calidad del aire.

Mediante programas y estrategias públicas se buscará disminuir los estragos causados por los incendios forestales, además se pretende concientizar y sensibilizar a la población para prevenir los incendios que son causados por descuidos de los pobladores o visitantes.

A medida que pasa el tiempo se requiere mayor atención en el cuidado de los animales domésticos o de vida salvaje, para ello se contará para el próximo presupuesto con programas para promocionar la importancia del cuidado animal, mediante campañas y legislaciones adecuadas se buscará resaltar los valores, el respeto y la responsabilidad.



Movilidad y Transporte

El destino del recurso que se autorice para atender lo referente a la movilidad y el transporte en nuestra entidad, contribuirá a una movilidad sustentable que satisfaga las necesidades de traslado de los habitantes del estado mediante un transporte público ordenado, seguro e integral, con alternativas de movilidad motorizada y no motorizada, donde el propósito fundamental es el promover y garantizar el pleno goce del derecho a la movilidad.

En lo que respecta a los sistemas integrados de transporte público masivo, para el presupuesto 2024 implementarán acciones encaminadas a brindar un servicio digno que favorezca a todos los usuarios.

Se impulsarán los sistemas integrados de transporte público masivo y se generarán acciones que permitan que la movilidad en Hidalgo se reestructure a corto, mediano y largo plazo, lo anterior mediante el desarrollo de una infraestructura vial transformada que garantice el desplazamiento de la ciudadanía en sus diferentes modalidades.

Se capacitará a los servidores públicos y a los operadores del transporte público para dar a conocer los lineamientos para el combate y prevención del acoso sexual en el transporte público colectivo.

Infraestructura

Uno de los acuerdos fundamentales para el desarrollo del estado es el de "Desarrollo Sostenible e Infraestructura Transformadora", y para el presupuesto de egresos 2024 el recurso etiquetado para este fin permitirá diseñar e implementar políticas públicas orientadas a incrementar la cobertura y calidad de los servicios básicos, logrando con ello mejorar la calidad de vida de la población hidalguense; generando infraestructura transformadora.

Durante el ejercicio fiscal 2024 el presupuesto que se asigne a este rubro permitirá continuar con la construcción del portafolio de proyectos que permita a los hidalguenses contar con caminos dignos, a través de la elaboración de estudios y proyectos, resultado de este trabajo se contempla ejecutar las siguientes líneas de acción:

La inversión en el sector carretero proveerá de mejores vías de comunicación en todo el estado, se tiene contemplado para este presupuesto construir, conservar, recuperar, reconstruir, rehabilitar y ampliar la red estatal de carreteras, caminos rurales, brechas y puentes, con una visión clara de desarrollo, priorizando las regiones que han sido descuidadas y olvidadas.

Continuaremos con la construcción y pavimentación de carreteras y caminos rurales para abatir la exclusión que padecen miles de hidalguenses; se ejecutará la segunda etapa del programa "Construye Tu Camino", un compromiso adoptado con el pueblo de Hidalgo, para mejorar la conectividad entre localidades consideradas de media, alta y muy alta marginación o indígenas, así como contribuir en la generación de infraestructura básica en zonas marginadas, activando la economía local.

Se llevará a cabo el programa de conservación de la red carretera estatal que se encuentra en regulares condiciones, realizando trabajos de bacheo que mejoren la superficie de rodamiento; se continuará con la rehabilitación de carreteras; ejecutando acciones para la recuperación de tramos carreteros que se encuentren en pésimas condiciones, posibilitando desarrollar el máximo potencial de Hidalgo.

Se modernizará la red de drenajes pluviales en la zona metropolitana de Pachuca, a fin de prevenir contingencias por situaciones meteorológicas; se continuará la construcción y mejora de la infraestructura hidráulica y de alcantarillado sanitario a fin de disminuir la carencia por acceso a los servicios básicos en la vivienda.

Otro de los servicios básicos que requiere la población es la energía eléctrica, para ello durante el año 2024 la propuesta de trabajo estará encaminada a ampliar la cobertura de los servicios en los sistemas de electrificación y alumbrado público tanto en las ciudades como en los municipios y sus localidades, dando prioridad al uso de energías limpias.

Se construirán espacios públicos asequibles e inclusivos, que garanticen las mismas oportunidades para los hidalguenses; además impulsaremos acciones de vivienda en poblaciones en situaciones de pobreza, a fin de generar bienestar para el pueblo de Hidalgo.



Desarrollo Territorial y Urbano

Se tiene como objetivo fundamental promover una política de ordenamiento territorial y desarrollo urbano que otorgue beneficios reales a los habitantes de nuestro estado, se promoverá la realización y actualización de los programas de desarrollo urbano y ordenamiento territorial de la entidad, regiones y municipios; así como otros instrumentos de planeación en el tema, considerando para ello los elementos de la nueva Agenda Urbana.

Con la finalidad de establecer el correcto uso del suelo en la entidad, se implementarán mecanismos de planeación como son los dictámenes de uso de suelo, de impacto urbano, ambiental y vial, entre otros medios para una nueva gestión territorial y urbana con firme apego a la norma.

Transversales para el Desarrollo Sostenible e Infraestructura Transformadora

Con el propósito de generar conocimiento, utilizando la tecnología e innovación para la gestión sustentable del agua, se brindará atención a los problemas hídricos en todo el estado, especialmente en aquellos lugares que tengan mayor problemática sobre la calidad y cantidad del agua, a través de investigaciones y desarrollo tecnológico para el manejo, conservación y rehabilitación del agua.

Se promoverá la movilidad en todo el territorio estatal, con base en la aplicación de nuevas tecnologías con el objetivo de garantizar el derecho humano de movilidad moderna, segura y sustentable.

Uno de los puntos importantes que demanda la población es la de transparentar los costos, los materiales y todo lo concerniente a la actualización, modernización y generación de infraestructura, es por lo anterior que se impulsará la transparencia y rendición de cuentas en las diversas acciones llevadas a cabo en materia de infraestructura hidalguense.

Se promoverá un fortalecimiento institucional para consolidar una administración transparente; garantizando así la capacidad de gestión y el uso eficiente de recursos de las instituciones encargadas de la gestión ambiental; se implementará el uso de tecnologías de la información y comunicación como un medio para alcanzar una mayor eficiencia y eficacia en el desarrollo de sus procesos; coadyuvando así al cumplimiento de los acuerdos transversales por la transparencia y la rendición de cuentas y el acuerdo transversal por la ciencia y tecnología para el desarrollo.

SÉPTIMO. Que, de igual forma, se presenta la **Política de Gasto de los Poderes y Entes Autónomos**, por ende se desglosa de la siguiente manera:

Poder Legislativo del Estado de Hidalgo

El Congreso del Estado Libre y Soberano de Hidalgo es uno de los Poderes integrantes de esta entidad federativa y tiene la facultad de legislar en todo lo que corresponde al régimen interno del Estado, es por lo anterior, que con plena autonomía para la elaboración y aplicación de su presupuesto y para organizarse administrativamente, mediante el recurso público que será considerado dentro del Proyecto de Presupuesto de Egresos para el ejercicio fiscal 2024, fortalecerá el trabajo legislativo y proveerá los recursos humanos, materiales y tecnológicos estrictamente necesarios para atender las necesidades de operación del Congreso del Estado y las tareas legislativas de las Diputadas y los Diputados de las LXV y LXVI Legislaturas, en un marco de igualdad, inclusión y no discriminación; asimismo realizará análisis, implementación, adecuación y armonización del marco jurídico estatal con las nuevas leyes federales o reformas a las mismas y coadyuvará al eficaz funcionamiento de los Órganos Técnicos y Administrativos. En conclusión, el ejercicio de estos recursos le permitirá dar cumplimiento a sus atribuciones enmarcadas en la Constitución Política del Estado de Hidalgo, la Ley Orgánica del Poder Legislativo del Estado Libre y Soberano de Hidalgo y su Reglamento.

Auditoría Superior del Estado de Hidalgo

La fiscalización superior es la herramienta para lograr que los órdenes de gobierno estatal y municipal cumplan con el compromiso legal y ético de rendir cuentas e informar a la sociedad sobre sus decisiones en materia de políticas públicas, con lo cual, se combate la corrupción, mejora el ejercicio de los recursos públicos, se obtiene la confianza ciudadana en las instituciones públicas y se amplían los márgenes de la gobernabilidad.

La Auditoría Superior del Estado de Hidalgo, durante el año 2024, realizará acciones orientadas a la actualización y mejora de sus procesos, el fortalecimiento del sistema de control interno, la capacitación a las personas servidoras



públicas y la consolidación de una cultura digital, con el fin de obtener la certificación de calidad en las auditorías financieras y de cumplimiento que mejore el desempeño gubernamental y den certeza a la sociedad.

La política de gasto para el ejercicio fiscal 2024 de la Auditoría Superior del Estado de Hidalgo, tiene como directriz ejercer los recursos públicos para modernizar y fortalecer la función de fiscalización, atendiendo las medidas de austeridad, racionalidad y disciplina presupuestaria, garantizando el flujo suficiente de recursos que aseguren el correcto desempeño de las tareas sustantivas y adjetivas que realizan las diversas unidades administrativas que la conforman.

El gasto 2024 busca construir procesos administrativos de calidad que respondan de manera oportuna, veraz y confiable, al derecho de la ciudadanía a conocer la gestión de los recursos fiscales y los resultados del desempeño gubernamental.

Eficiencia, eficacia, economía y gobierno abierto serán las vertientes administrativas que orienten el ejercicio del gasto público en la Auditoría Superior del Estado de Hidalgo.

Poder Judicial del Estado de Hidalgo

Los recursos públicos asignados al Poder Judicial del Estado de Hidalgo serán administrados con eficiencia, eficacia, economía, transparencia y honradez, para cumplir con el mandato constitucional de impartir justicia en forma pronta, completa e imparcial, bajo el precepto fundamental de brindar una tutela judicial efectiva de los derechos humanos.

Con base en lo anterior, la política del gasto del Poder Judicial permitirá, en todo momento, una adecuada y permanente rendición de cuentas, transparentando los procesos de programación, ejecución y comprobación del gasto público, aplicando un enfoque basado en Sistema Judicial de Integridad, promoviendo procesos eficaces de denuncia, detección, investigación, substanciación y sanción de faltas administrativas y delitos por hechos de corrupción.

Atendiendo la consolidación en materia laboral, se continuará reforzando la infraestructura del Tribunal Laboral del Poder Judicial del Estado de Hidalgo, a efecto de garantizar el acceso a la Justicia de toda la población.

Asimismo, el Presupuesto de Egresos del Poder Judicial proveerá de recursos suficientes para fortalecer los procesos jurisdiccionales, mediante el mejoramiento continuo de las capacidades del personal e inversiones estratégicas alineadas con las necesidades actuales de accesibilidad tecnológica para la ciudadanía; así como privilegiar la aplicación de mecanismos alternativos de resolución de conflictos.

Comisión de Derechos Humanos del Estado de Hidalgo

Considerando que en el Plan de Desarrollo Institucional de la Comisión de Derechos Humanos del Estado de Hidalgo 2022-2027, establece como objetivo atender las causas que generan la falta de protección y observancia de los derechos humanos en el Estado de Hidalgo con miras a transformar a la Comisión como una institución consolidada en la defensa, protección, promoción efectiva e investigación académica de los derechos humanos en la entidad, para garantizar el ejercicio pleno de libertades y derechos de todas las personas; resulta de suma importancia la definición de políticas prioritarias, las cuales constituyen ejes rectores para el adecuado desarrollo de las principales funciones y objetivos de la Comisión, como son la protección, defensa, investigación, estudio, promoción y difusión de los derechos humanos, así como el combate a toda forma de discriminación. Por lo anterior, los recursos que autorice el Congreso del Estado de Hidalgo para cumplir con las metas y objetivos en materia de derechos humanos se aplicarán de la siguiente manera:

Resolver casos sobre presuntas violaciones de derechos humanos mediante la integración de quejas que consideren medidas cautelares con posibilidad de resolución mediante amigable composición, propuestas de solución y recomendaciones que busquen la restitución de derechos como acciones de defensa que hagan efectivo el respeto y la reparación integral por violaciones a derechos humanos.

Establecer estrategias de coordinación con instituciones públicas para facilitar la supervisión y revisión de los servicios que prestan a la ciudadanía y no violen los derechos humanos.

Trabajar con mecanismos para brindar atención especializada a mujeres, niñas, niños y jóvenes, adultos mayores, personas con discapacidad y población de la diversidad sexual en situación de violencia. Capacitar y sensibilizar a



las personas servidoras públicas de la Comisión de Derechos Humanos del Estado de Hidalgo (CDHEH), para que brinden una atención profesional, igualitaria y sin distinción. Formar estrategias en coordinación con autoridades estatales y municipales, para diseñar acciones que favorezcan una atención pronta y oportuna a mujeres, niñas, niños, adolescentes y jóvenes en situación de violencia. Diseñar programas de capacitación permanente para que el personal de la CDHEH cuente con los conocimientos, capacidades y herramientas especializadas para la adecuada defensa de los derechos humanos y otorguen una atención integral.

Promover el respeto de los derechos humanos a través del estudio especializado, capacitación, y difusión del conocimiento en la materia y cultura de paz dirigida a la sociedad y autoridades del sector público. Empezar investigación especializada que tenga un impacto en políticas públicas, reformas legislativas o acciones administrativas a favor de la garantía plena de los derechos humanos de las personas en el Estado de Hidalgo.

Tribunal Electoral del Estado de Hidalgo

El Tribunal Electoral del Estado de Hidalgo tiene como objetivo jurisdiccional, sustanciar y resolver las posibles impugnaciones que se presenten durante el proceso electoral para la renovación de las Diputaciones y Presidencias Municipales; así como la atención de los juicios para la protección de los derechos político-electorales del ciudadano y demás medios de impugnación que sean presentados, garantizando a la población el cumplimiento y respeto a su derecho de acceso a la justicia electoral, y principalmente, la salvaguarda de la legalidad de los actos realizados en el próximo proceso electoral.

El segundo objetivo estará enfocado en capacitar, formar y profesionalizar al personal del Tribunal Electoral del Estado de Hidalgo, a los integrantes de partidos políticos y a la ciudadanía hidalguense, con el objetivo de difundir el conocimiento, a través de la impartición de cursos, y diplomados especializados en materia electoral, así como foros y eventos, por conducto del Instituto de Investigaciones, Profesionalización y Capacitación Electoral (IIPCE) del Tribunal. Se continuará con la impartición de la maestría denominada Justicia Electoral a través del IIPCE del Tribunal, dirigida a los hidalguenses que cuenten con el perfil, para fortalecer la función jurisdiccional y la integración de espacios de profesionalización en materia electoral, lo que permitirá robustecer la participación política y el conocimiento electoral.

Se gestionará la integración y participación del Tribunal y su personal en foros, observatorios electorales, congresos, y demás actividades de vinculación, así como la celebración de convenios y acuerdos de colaboración para la transferencia de conocimiento que permita fortalecer la función jurisdiccional y la profesionalización encargada al IIPCE.

Se tendrá como eje principal priorizar el trabajo jurisdiccional y administrativo para suministrar los recursos humanos, materiales y tecnológicos que se requieran para satisfacer las necesidades vitales del Tribunal Electoral del Estado de Hidalgo asegurando que se ejerza de manera eficaz para las diferentes áreas que lo integran. Los recursos permitirán el cumplimiento de las atribuciones enmarcadas en la Ley Orgánica del Tribunal Electoral del Estado de Hidalgo y demás aplicables.

Instituto de Transparencia, Acceso a la Información Pública Gubernamental y Protección de Datos Personales del Estado de Hidalgo (ITAIH).

El PED 2022-2028 del Estado de Hidalgo en el Acuerdo Transversal 1.4.2. y 1.4.2.1 contempla el promover la transparencia y rendición de cuentas en la gestión pública, como principios fundamentales de la actual administración estatal y el cumplir plenamente con las obligaciones de estas, así como el fomento de actividades proactivas en la materia. Bajo este esquema el Instituto tiene la misión de garantizar el acceso a la información pública y la protección de datos personales, promoviendo la cultura de la transparencia y la rendición de cuentas.

Para el ejercicio 2024 continuaremos realizando acciones e implementando nuevas estrategias que promuevan la cultura de la transparencia, la rendición de cuentas, el fortalecimiento del ejercicio de los derechos de acceso a la información y de protección de datos personales; mediante la difusión, realización de conferencias, talleres, pláticas, concursos, congresos, jornadas, foros, y demás actividades que permitan a las y los hidalguenses conocer el quehacer institucional y de esta manera lo reconocerán como el órgano garante encargado de tutelar estos derechos.

Derivado de lo anterior, nos acercaremos de manera directa con la población hidalguense, otorgando las medidas pertinentes para asegurar la protección de los datos personales y el acceso a la información a través del uso de las herramientas técnicas, tecnológicas y físicas en igualdad de condiciones.



Se continuará implementando infraestructura tecnológica para llegar a toda la población hidalguense, en los medios que facilite el acceso a la información. Así mismo este órgano garante verificará que los sujetos obligados cumplan con la publicación de sus obligaciones de conformidad con lo dispuesto en la Ley de Transparencia y Acceso a la Información Pública para el Estado de Hidalgo y la Ley de Protección de Datos Personales en Posesión de los Sujetos Obligados para el Estado de Hidalgo.

Los beneficios que recibirán los hidalguenses serán contar con la certeza y herramientas necesarias para hacer valer sus derechos, mediante un acompañamiento permanente. Se dará certidumbre al ciudadano en las solicitudes de información, los recursos de revisión, las denuncias por incumplimiento a las obligaciones de transparencia y denuncias por la protección de datos personales se atiendan en los plazos y términos que establecen las Leyes de la materia, garantizando en todo momento el derecho de acceso a la información pública y el derecho a la protección de datos personales conforme a los ordenamientos jurídicos aplicables.

Especial atención merece la niñez hidalguense en el uso de las redes sociales, por ello se continuará con la capacitación en escuelas, ya que, de conformidad con estudios internacionales, los niños enfrentan amenazas de contenido, contacto y conducta en internet. Por lo que el ITAIH tiene la necesidad imperiosa de continuar capacitando a los menores para la protección de sus datos personales y la privacidad en el entorno digital.

Se promoverán los principios en el ejercicio del derecho de acceso a la información, tales como: el de máxima publicidad, accesibilidad de la información, gratuidad de la información y el de obligatoriedad de documentar la acción gubernamental, mismos que se traducen en deberes a cargo de los sujetos obligados en todos los procedimientos.

Bajo este esquema, la aplicación del recurso público para el ejercicio fiscal 2024 tiene sustento en materia de transparencia, transparencia proactiva y gobierno abierto, derecho de acceso a la información pública, rendición de cuentas y protección de datos personales en posesión de los sujetos obligados.

Instituto Estatal Electoral

El Instituto Estatal Electoral de Hidalgo tiene como objetivo promover y vigilar el cumplimiento de las disposiciones constitucionales y legales en materia electoral local, así como promover la participación ciudadana; que garantice a la población la construcción de un marco legal, garante de los derechos y obligaciones político-electorales de los ciudadanos hidalguenses.

De igual forma, se pretende diseñar e instrumentar las estrategias y programas de capacitación electoral para brindar a los servidores públicos los conocimientos y habilidades para desempeñar su función con eficacia y eficiencia, coadyuvando a la formación de observadores electorales y contribuir a que la ciudadanía sea capaz de participar activamente y de manera informada en los procesos electorales.

Es de suma importancia generar espacios y acciones de análisis y reflexión que fortalezcan los derechos político-electorales, el liderazgo y la participación política de las mujeres en ambientes libres de violencia de género. También se aspira contribuir a incrementar la participación de los sujetos de derechos indígenas mediante el fomento y promoción de sus derechos políticos y electorales.

El trabajo de publicidad y difusión de información en los medios de comunicación convencionales no es suficiente para informar a la ciudadanía acerca de las actividades que desarrolla el Instituto Estatal Electoral, ya que un porcentaje de la población no cuenta con estos medios de comunicación, por lo que se realizará una estrategia de comunicación y difusión con identidad gráfica, eficaz y eficiente que permita contar con una ciudadanía informada.

Uno de los grandes retos a enfrentar por parte del Instituto Estatal Electoral para el ejercicio 2024, es continuar con la realización del proceso electoral 2023-2024 en el que se elegirán presidentes municipales y diputados locales, por lo que será de vital importancia brindar confiabilidad a la ciudadanía mediante la organización y cumplimiento de las etapas propias del proceso electoral, en las que se incluye el Programa de Resultados Electorales Preliminares (PREP).

Gran parte del presupuesto de egresos para el ejercicio fiscal 2024 del Instituto Estatal Electoral, recae en la determinación y ministración del financiamiento público para las prerrogativas que se entregan a los Partidos Políticos para sus actividades ordinarias y específicas.

OCTAVO. Que, en cumplimiento al Artículo 42 fracción I, inciso b) de la Ley de Presupuesto y Contabilidad Gubernamental del Estado de Hidalgo se presenta los montos de egresos de los últimos cinco ejercicios y la estimación de los egresos para el año que se presupuesta y las metas objetivo de los siguientes cinco ejercicios fiscales:

a. Egresos del 2018-2023.

En el reporte armonizado 12 se desagrega la información correspondiente a los resultados de egresos.

b. Perspectiva 2024-2029.

En el reporte armonizado 10 se desagrega la información correspondiente a las proyecciones de egresos.

NOVENO. Que, se presenta la descripción de las provisiones de gasto en cumplimiento al artículo 42, fracción I, inciso e) de la Ley de Presupuesto y Contabilidad Gubernamental del Estado de Hidalgo, la información correspondiente se encuentra alineada a los formatos establecidos por el Consejo Nacional de Armonización Contable:

1. Clasificación Administrativa

En el artículo 2 fracción VIII del presente Proyecto de Decreto, se define la Clasificación Administrativa y en el reporte armonizado 1 se desagrega la información correspondiente.

2. Clasificación Funcional

En el artículo 2 fracción X del presente Proyecto de Decreto, se define la Clasificación Funcional del Gasto y en el reporte armonizado 2 se desagrega la información correspondiente.

3. Clasificación Programática

En el artículo 2 fracción XIII del presente Proyecto de Decreto, se define la Clasificación Programática y en el reporte armonizado 4 se desagrega la información correspondiente.

4. Clasificación Económica por tipo de Gasto

En el artículo 2 fracción IX del presente Proyecto de Decreto, se define la Clasificación Económica por tipo de Gasto y en el reporte armonizado 5 se desagrega la información correspondiente.

5. Clasificación por Objeto del Gasto

En el artículo 2 fracción XII del presente Proyecto de Decreto, se define la Clasificación por Objeto del Gasto y en el reporte armonizado 7 se desagrega la información correspondiente.

6. Clasificación Geográfica

En el artículo 2 fracción XI del presente Proyecto de Decreto, se define la Clasificación Geográfica y en el reporte armonizado 6 se desagrega la información correspondiente.

7. De Género

En el Anexo 53 se desagrega la información de las erogaciones para la igualdad entre mujeres y hombres.

8. Ramos

En el artículo 2 fracciones XLIII, XLIV, XLV y XLVI del presente Proyecto de Decreto, se definen las diferentes Clasificaciones por Ramo y en el anexo 1 se desagrega la información correspondiente.



POR TODO LO EXPUESTO, ESTE CONGRESO, HA TENIDO A BIEN EXPEDIR EL SIGUIENTE:

D E C R E T O

QUE AUTORIZA EN TODAS Y CADA UNA DE SUS PARTES EL PRESUPUESTO DE EGRESOS DEL ESTADO DE HIDALGO PARA EL EJERCICIO 2024.

**TÍTULO PRIMERO
DE LAS ASIGNACIONES DEL PRESUPUESTO DE EGRESOS**

**CAPÍTULO I
DISPOSICIONES GENERALES**

Artículo 1. La asignación, ejecución, control, seguimiento y la evaluación del gasto público para el ejercicio fiscal 2024, así como la contabilidad y la presentación de la información financiera correspondiente, se realizará conforme a lo establecido en la Ley Federal de Presupuesto y Responsabilidad Hacendaria, Ley General de Contabilidad Gubernamental, Ley de Disciplina Financiera de las Entidades Federativas y los Municipios, Ley de Coordinación Fiscal, Ley de Fiscalización y Rendición de Cuentas de la Federación, Ley de Adquisiciones, Arrendamientos y Servicios del Sector Público, Ley de Obras Públicas y Servicios Relacionadas con las mismas, Ley de Presupuesto y Contabilidad Gubernamental del Estado de Hidalgo, Ley de Coordinación Fiscal del Estado de Hidalgo, Ley de Deuda Pública para el Estado de Hidalgo, Ley de Fiscalización Superior y Rendición de Cuentas del Estado de Hidalgo, Ley de Adquisiciones, Arrendamientos y Servicios del Sector Público del Estado de Hidalgo, Ley de Obras Públicas y Servicios Relacionados con las mismas para el Estado de Hidalgo, Ley de Entidades Paraestatales del Estado de Hidalgo y demás ordenamientos que resulten aplicables.

La información que en términos del presente Decreto deba remitirse al Congreso del Estado, será enviada a la Directiva de este, quien turnará dicha información a las comisiones competentes. La información se entregará en forma impresa y en formato electrónico de texto modificable o de base de datos según corresponda, con el nivel de desagregación que se establece en la Ley General de Contabilidad Gubernamental y en las disposiciones del Consejo Nacional de Armonización Contable, Ley de Disciplina Financiera de las Entidades Federativas y los Municipios, Ley de Presupuesto y Contabilidad Gubernamental del Estado de Hidalgo, en el presente Decreto y sus anexos, y será publicada en las páginas de internet correspondientes.

En el ámbito de sus atribuciones, la Secretaría integrará y presentará la información para el periodo que se trate, la cual deberá ser comparable con el mismo periodo del ejercicio fiscal inmediato anterior.

Artículo 2. Para la interpretación y efectos del presente Decreto, se entenderá por:

I. Adecuaciones presupuestarias: Las modificaciones a las estructuras funcional programática, administrativa y económica, a los calendarios de presupuesto y las ampliaciones y reducciones al Presupuesto de Egresos o a los flujos de efectivo correspondientes, siempre que permitan un mejor cumplimiento de los objetivos de los programas a cargo de los ejecutores de gasto;

II. Ahorro presupuestario: Los remanentes de recursos del presupuesto modificado una vez que se hayan cumplido las metas establecidas;

III. Alineación programático presupuestal: Es la vinculación de las directrices que emanan del Plan Estatal de Desarrollo y los elementos que conforman la estructura de la clave presupuestal armonizada, con la que se realiza la asignación de recursos, a través de indicadores de desempeño;

IV. Analítico de plazas: El total de las plazas conforme al tabulador de sueldos y salarios respectivos;

V. Anexo: La desagregación de gasto e información complementaria que forma parte integral del Decreto de Presupuesto de Egresos del Estado de Hidalgo;

VI. Balance presupuestario: La diferencia entre los Ingresos totales incluidos en la Ley de Ingresos, y los Gastos totales considerados en el Presupuesto de Egresos, con excepción de la amortización de la deuda;



VII. Balance presupuestario de recursos disponibles: La diferencia entre los Ingresos de libre disposición, incluidos en la Ley de Ingresos, más el Financiamiento Neto y los Gastos no etiquetados considerados en el Presupuesto de Egresos, con excepción de la amortización de la deuda;

VIII. Clasificación administrativa: La que tiene como objetivo identificar al Ente Público que realiza la erogación de los recursos públicos, se desglosa a través de asignaciones denominadas ramos presupuestarios, órganos superiores y unidades presupuestales;

IX. Clasificación económica por tipo de gasto: Permite ordenar las transacciones económicas de los Entes Públicos de acuerdo con su naturaleza económica, con el propósito general de analizar y evaluar el impacto de la política y gestión fiscal y sus componentes sobre la economía en general; al identificar la naturaleza económica del gasto, clasificada en cinco categorías:

1. Gasto Corriente
2. Gasto de Capital
3. Amortización de la Deuda y Disminución de Pasivos
4. Pensiones y Jubilaciones
5. Participaciones;

X. Clasificación funcional del gasto: La que agrupa los gastos según los propósitos u objetivos socioeconómicos de los diferentes Entes Públicos. Presenta el gasto público según la naturaleza de los servicios gubernamentales brindados a la población. Con dicha clasificación se identifica el presupuesto destinado a finalidades de: Gobierno, Desarrollo Social, Desarrollo Económico y otras no clasificadas; permitiendo determinar los objetivos generales de las políticas públicas y los recursos financieros que se asignan para alcanzarlos;

XI. Clasificación geográfica: Identifica las previsiones de gasto con base en su destino geográfico, a partir del catálogo de municipios y localidades;

XII. Clasificación por objeto del gasto: Permite registrar de manera ordenada, sistemática y homogénea las compras, los pagos y las erogaciones autorizadas en capítulos, conceptos y partidas con base en la clasificación económica del gasto. El clasificador permite formular y aprobar el Proyecto de Presupuesto de Egresos desde la perspectiva económica y dar seguimiento a su ejercicio;

XIII. Clasificación programática: Técnica presupuestaria que pone especial atención a las actividades realizadas más que a los bienes y servicios adquiridos. Contiene un conjunto armónico de programas, proyectos y metas a realizar en el corto plazo y permite la racionalización en el uso de recursos al determinar objetivos y metas; asimismo, identifica responsables del programa y establece las acciones concretas para obtener los fines deseados;

XIV. Comisión Intersecretarial: La Comisión Intersecretarial de Gasto Público y Financiamiento integrada por la Secretaría de Contraloría, Oficialía Mayor, la Unidad de Planeación y Prospectiva y coordinada por la Secretaría de Hacienda;

XV. CONAC: El Consejo Nacional de Armonización Contable;

XVI. Contraloría: La Secretaría de Contraloría;

XVII. Cuenta Pública: Cuenta de la Hacienda Pública Estatal;

XVIII. Decreto: El Decreto de Presupuesto de Egresos del Estado de Hidalgo;

XIX. Dependencia: Las Secretarías del Poder Ejecutivo que establece la Ley Orgánica de la Administración Pública para el Estado de Hidalgo, incluyendo a sus respectivos Órganos Administrativos Desconcentrados;

XX. Dictamen de factibilidad: Documento emitido por la Secretaría de Hacienda, a través de la Dirección General de Validación Técnica de Estudios y Proyectos que contiene la evaluación socioeconómica, técnica, normativa y de rentabilidad social de una obra, proyecto o acción.

XXI. Economías: Los remanentes de recursos no devengados del presupuesto modificado;



XXII. Ejecutores de gasto: Ejecutores de gasto: Los poderes Legislativo, Judicial, Ejecutivo del Estado, sus dependencias y entidades y los entes autónomos a los que se asignen recursos del Presupuesto de Egresos a través de los ramos autónomos; que realizan las erogaciones con cargo al Presupuesto de Egresos, así como los ayuntamientos de los municipios y las entidades de la administración pública municipal;

XXIII. Entes Autónomos: Las personas de derecho público con autonomía en el ejercicio de sus funciones y en su administración, creadas por disposición expresa de la Constitución Política del Estado de Hidalgo a las que se asignen recursos del Presupuesto de Egresos a través de los Ramos Autónomos;

XXIV. Entes Públicos: Los Poderes Ejecutivo, Legislativo y Judicial del Estado; los Entes Autónomos; los Ayuntamientos de los municipios; y las Entidades de la Administración Pública Paraestatal y Paramunicipal;

XXV. Entidades: Los Organismos Descentralizados, Empresas de Participación Estatal y Fideicomisos Públicos, que de conformidad con la Ley Orgánica de la Administración Pública para el Estado de Hidalgo sean considerados Entidades Paraestatales;

XXVI. Entidades de Control Presupuestal Directo: Las Entidades cuyos ingresos están comprendidos en su totalidad en la Ley de Ingresos y sus egresos forman parte del gasto neto total;

XXVII. Entidades de Control Presupuestal Indirecto: Las Entidades cuyos ingresos propios no están comprendidos en la Ley de Ingresos y sus egresos no forman parte del gasto neto total, salvo aquellos subsidios y transferencias que en su caso reciban;

XXVIII. Estructura Programática: El conjunto de categorías y elementos programáticos ordenados en forma coherente, el cual define las acciones que efectúan los ejecutores de gasto para alcanzar sus objetivos y metas de acuerdo con las políticas definidas en el Plan Estatal de Desarrollo y en los programas y presupuestos, e igualmente ordena y clasifica las acciones de los ejecutores de gasto para delimitar la aplicación del gasto y permite conocer el rendimiento esperado de la utilización de los recursos públicos;

XXIX. Fideicomisos Públicos: Son aquellos que constituye el Gobierno del Estado, con el propósito de auxiliar al Poder Ejecutivo en funciones administrativas, análogos a las otras especies de Entidades y con un comité técnico;

XXX. Gasto Neto Total: La totalidad de las erogaciones aprobadas en el Presupuesto de Egresos con cargo a los ingresos previstos en la Ley de Ingresos, las cuales no incluyen las amortizaciones de la deuda pública y las operaciones que darían lugar a la duplicidad en el registro del gasto;

XXXI. Gasto Corriente: Las erogaciones que no tienen como contrapartida la creación de un activo, incluyendo, de manera enunciativa, el gasto en servicios personales, materiales y suministros, y los servicios generales, así como las transferencias, asignaciones, subsidios, donativos y apoyos;

XXXII. Gasto de Capital: Son los gastos destinados a la inversión de capital y las transferencias a los otros componentes institucionales del sistema económico que se efectúa para financiar gastos de éstos con tal propósito;

XXXIII. Gasto no Programable: Las erogaciones a cargo del Gobierno del Estado que derivan del cumplimiento de obligaciones legales o del Presupuesto de Egresos, que no corresponden directamente a los programas para proveer bienes y servicios públicos a la población;

XXXIV. Gasto Programable: Las erogaciones en cumplimiento de sus atribuciones conforme a los programas para proveer bienes y servicios públicos a la población;

XXXV. Informes Trimestrales: Los informes sobre la situación de las Finanzas Públicas y la Deuda Pública que el Ejecutivo Estatal presenta dentro de los primeros 15 días naturales posteriores al cierre de cada trimestre; y los informes de Gestión Financiera que los Entes Públicos deben presentar a la Auditoría Superior del Estado de Hidalgo durante los primeros 7 días hábiles siguientes al trimestre respectivo, como parte integrante de la Cuenta Pública;

XXXVI. Ingresos Excedentes: Los recursos que durante el ejercicio fiscal se obtienen adicionales a los aprobados en la Ley de Ingresos;

XXXVII. Matriz de Indicadores para Resultados (MIR): Herramienta de planeación que identifica en forma resumida los objetivos de un programa, incorpora los indicadores de resultados y de gestión que miden dichos objetivos; especifica los medios para obtener y verificar la información de los indicadores, e incluye los riesgos y contingencias que pueden afectar el desempeño del programa;



XXXVIII. Metodología del Marco Lógico (MML): Herramienta que facilita el proceso de conceptualización, diseño, ejecución, monitoreo y evaluación de programas y proyectos que permite presentar de forma sistemática y lógica los objetivos de un programa y sus relaciones de causalidad, así como identificar y definir los factores externos al programa que pueden influir el cumplimiento de los objetivos y evaluar el avance en la consecución de los mismos, así como examinar el desempeño del Programa en todas sus etapas;

XXXIX. Periódico Oficial: El Periódico Oficial del Estado de Hidalgo;

XL. Poderes: Poder Legislativo, Poder Ejecutivo y Poder Judicial;

XLI. Programa: Nivel o categoría programática que contiene un conjunto de acciones afines y coherentes a través de las cuales se pretende alcanzar objetivos y metas previamente determinadas por la planeación, para lo cual se requiere combinar recursos: humanos, tecnológicos, materiales, naturales y financieros; contienen un conjunto interdependiente de proyectos los cuales especifican tiempo y espacio en el que se van a desarrollar y atribuye responsabilidades a una o varias unidades ejecutoras debidamente coordinadas;

XLII. Programa Anual de Evaluación (PAE): Instrumento normativo donde se establecen los fondos, programas, subprogramas, estrategias y/o políticas sujetas de evaluación durante un ejercicio fiscal. Este instrumento permite cumplir con la obligación de los entes públicos, establecida en el art. 79 de la Ley General de Contabilidad Gubernamental;

XLIII. Programa Presupuestal: La categoría programática que permite organizar en forma representativa y homogénea, las asignaciones de recursos derivadas de la planeación del desarrollo, a cargo de los ejecutores de gasto estatal para el cumplimiento de sus objetivos y metas;

XLIV. Ramo: La previsión de gasto con el mayor nivel de agregación en el Presupuesto de Egresos;

XLV. Ramos Administrativos: Los ramos por medio de los cuales se asignan recursos en el Presupuesto de Egresos a las Dependencias y en su caso Entidades;

XLVI. Ramos Autónomos: Los ramos por medio de los cuales se asignan recursos en el Presupuesto de Egresos a los poderes Legislativo y Judicial, y a los Entes Autónomos;

XLVII. Ramos Generales: Los ramos cuya asignación de recursos se prevé en el Presupuesto de Egresos derivada de disposiciones legales o por disposición expresa del titular del Ejecutivo en el Presupuesto de Egresos, que no corresponden al gasto directo de las Dependencias, aunque su ejercicio esté a cargo de éstas;

XLVIII. Sistema Estatal de Evaluación del Desempeño (SEED): El conjunto de elementos metodológicos que permiten realizar una valoración objetiva del desempeño de los programas, bajo los principios de verificación del grado de cumplimiento de metas y objetivos, con base en indicadores estratégicos y de gestión que permitan conocer el impacto social de los programas y de los proyectos;

XLIX. Secretaría: La Secretaría de Hacienda;

L. Subsidios: Las asignaciones de recursos previstas en el Presupuesto de Egresos que, a través de las dependencias y entidades, se otorgan a los diferentes sectores de la sociedad, a los municipios para fomentar el desarrollo de actividades sociales o económicas prioritarias de interés general;

LI. Transferencias: Las asignaciones de recursos previstas en los presupuestos de las Dependencias, destinadas a las Entidades bajo su coordinación sectorial o en su caso, a los Órganos Administrativos Desconcentrados, para sufragar los gastos de operación y de capital, incluyendo el déficit de operación y los gastos de administración asociados al otorgamiento de subsidios, así como las asignaciones para el apoyo de programas de las Entidades vinculados con operaciones de inversión financiera o para el pago de intereses, comisiones y gastos, derivados de créditos contratados;

LII. Unidad Presupuestal: Es la unidad mínima a la que se le asigna presupuesto y es encargada de ejercer el gasto público dentro de cada ramo;



LI. Unidad Técnica de Evaluación del Desempeño (UTED): Dirección General de la Secretaría de Hacienda en quien recae la responsabilidad de proponer, dictaminar y aplicar la metodología, normatividad, procedimientos y términos que se establezcan para la operación del Sistema Estatal de Evaluación del Desempeño.

Cualquier otro término no contemplado en el presente artículo, se deberá entender conforme al glosario de la Ley General de Contabilidad Gubernamental, Ley de Disciplina Financiera de las Entidades Federativas y los Municipios, Ley de Presupuesto y Contabilidad Gubernamental del Estado de Hidalgo y demás ordenamientos en la materia.

Artículo 3. El ejercicio del presupuesto se apegará a los principios de austeridad eficiencia, eficacia, economía, transparencia, honestidad, legalidad, racionalidad, control y rendición de cuentas, para satisfacer los objetivos a los que estén destinados, de conformidad con lo previsto en los artículos 134 de la Constitución Política de los Estados Unidos Mexicanos y 108 de la Constitución Política del Estado de Hidalgo.

Artículo 4. Los Entes Públicos como sujetos obligados previstos en la Ley General de Contabilidad Gubernamental, son responsables de dar estricto cumplimiento a las disposiciones de armonización contable y presupuestal, por lo que deberán presentar a la Secretaría, en medio magnético, a más tardar 30 días hábiles posteriores a la aprobación del presupuesto, la información presupuestal aprobada para el ejercicio fiscal 2024, desagregada en las clasificaciones: administrativa, funcional, programática, económica, geográfica; indicadores de desempeño y políticas transversales; así como los desgloses de plantilla de personal, esta última también deberá ser remitida a la Oficialía Mayor; todo lo anterior deberá ser publicado a través de sus páginas de internet dentro del plazo establecido.

En el ejercicio del gasto público, las Dependencias y Entidades deberán registrarse por el Plan Estatal de Desarrollo 2022-2028, considerando los compromisos, objetivos y metas establecidos, y los programas sectoriales, institucionales y especiales que de este derivan, implementando en los programas presupuestales, la Metodología del Marco Lógico como instrumento de la gestión para resultados.

Artículo 5. Los Titulares de las Dependencias y Entidades, y los servidores públicos facultados para ejercer recursos, en el ámbito de sus respectivas competencias, serán responsables de cumplir las disposiciones de gasto establecidas en la Ley de Presupuesto y Contabilidad Gubernamental del Estado de Hidalgo y las adicionales previstas en el presente Decreto, así como cualquier otra política, norma y lineamiento que emita el CONAC o la Secretaría durante el ejercicio fiscal 2024.

Los Entes Públicos deberán sujetarse a los montos autorizados en este presupuesto para sus respectivos programas presupuestales, salvo que se autoricen adecuaciones presupuestarias en los términos de los artículos 41, 42, 43 y 44 de este Decreto y demás disposiciones aplicables. Asimismo, los recursos económicos que recauden u obtengan, sólo podrán ejercerlos conforme al presupuesto autorizado y en su caso, a través de las ampliaciones correspondientes.

Artículo 6. Los Poderes y Entes Autónomos, se sujetarán a las disposiciones de este Decreto, en lo que no se contraponga a los ordenamientos legales que los rigen. El incumplimiento de dichas disposiciones, será sancionado en los términos de la Ley General de Responsabilidades Administrativas, la Ley de Responsabilidades de los Servidores Públicos para el Estado de Hidalgo, Ley de Responsabilidades Administrativas del Estado de Hidalgo y demás disposiciones aplicables.

Artículo 7. La interpretación del presente Presupuesto de Egresos para efectos administrativos corresponde a la Secretaría, a la Oficialía Mayor y a la Contraloría conforme a sus atribuciones, quienes harán cumplir las disposiciones establecidas en este Decreto, y determinarán las normas y procedimientos administrativos tendientes a armonizar, transparentar, racionalizar y controlar el gasto público estatal, sin perjuicio de la interpretación que corresponda a otros Poderes Estatales en sus respectivas competencias.

Artículo 8. En la celebración y suscripción de convenios o acuerdos en los que se comprometa el patrimonio o el erario estatal mediante la aportación de recursos, será obligatoria la validación previa y participación de la Secretaría y la Oficialía Mayor, en el ámbito de sus respectivas competencias.

Artículo 9. La información que en términos del presente Decreto deba remitirse al Congreso del Estado de Hidalgo, será enviada a la Directiva de este, quien turnará dicha información a las comisiones competentes, en forma impresa y en formato electrónico, con el nivel de desagregación que establecen las disposiciones normativas vigentes.

En caso de que la fecha límite para presentar la información sea un día inhábil, se recorrerá al día hábil siguiente.



Artículo 10. La Secretaría reportará en los Informes Trimestrales sobre la Situación Económica de las Finanzas Públicas y la Deuda Pública, las principales causas de variación al trimestre que corresponda respecto del calendario aprobado y respecto al mismo periodo del año anterior. Lo mismo aplicará para la presentación de los Informes de Gestión Financiera y la Cuenta Pública, en términos establecidos en la Ley de Fiscalización Superior y Rendición de Cuentas del Estado de Hidalgo.

Los Entes Públicos a los que se asigne recursos del presente presupuesto, contarán con un Sistema de Control Interno en términos de las disposiciones aplicables y con cargo a su presupuesto aprobado, con el fin de propiciar un ambiente de prevención y gestión de riesgos.

CAPÍTULO II DE LAS EROGACIONES

Artículo 11. El gasto neto total previsto en el presente Presupuesto de Egresos es de \$68,082,300,903.00 (Sesenta y ocho mil ochenta y dos millones trescientos mil novecientos tres pesos 00/100 m.n.) y corresponde al total de los ingresos considerados en la Ley correspondiente.

Artículo 12. El gasto neto total se distribuye conforme a lo establecido en los anexos de este Decreto. Con la finalidad de presentar la información presupuestal con una mayor transparencia, se desagrega de la siguiente forma:

I. Las erogaciones del gasto neto total por ramos: Autónomos, Administrativos y Generales, se distribuyen conforme a lo previsto en el anexo 1;

II. En el anexo 2 se muestra la distribución del presupuesto por Ente Público;

III. Los recursos asignados al Poder Legislativo en el anexo 3, donde se precisa lo que corresponde a cada Unidad Presupuestal y su capítulo de gasto;

IV. En el anexo 4 se relacionan las asignaciones previstas para el Poder Judicial, el monto correspondiente a cada Unidad Presupuestal y su capítulo de gasto;

V. Los Entes Autónomos y sus erogaciones se consignan en el anexo 5;

VI. Las erogaciones correspondientes al Instituto Estatal Electoral se integran conforme al anexo 6. En el anexo 7 se presentan los recursos que dentro de este ramo se canalizan al financiamiento de los partidos políticos;

VII. Las asignaciones para la Comisión de Derechos Humanos del Estado de Hidalgo y su objeto de gasto a nivel de capítulo, se muestran en el anexo 8;

VIII. El monto previsto para el Instituto de Transparencia, Acceso a la Información Pública Gubernamental y Protección de Datos Personales del Estado de Hidalgo, se especifica de acuerdo con su objeto del gasto a nivel de capítulo en el anexo 9;

IX. Los recursos asignados al Tribunal Electoral del Estado de Hidalgo en el anexo 10;

X. En el anexo 11 se observan los recursos previstos para el Poder Ejecutivo, de acuerdo con su capítulo de gasto;

XI. Las asignaciones de la Administración Centralizada y Administración Pública Paraestatal, se detallan en el anexo 12;

XII. La Administración Descentralizada se desagrega por capítulo de gasto en el anexo 13;

XIII. Las Entidades sujetas a control presupuestal directo y control presupuestal indirecto se puntualizan en el anexo 14;

XIV. Las prioridades de gasto del Poder Ejecutivo acordes a sus directrices de planeación estatal se precisan en el anexo 15 y los gastos obligatorios en el anexo 16;

XV. El anexo 17 presenta las erogaciones por capítulo y concepto de gasto que corresponden al Poder Ejecutivo;



XVI. Las erogaciones para el Ramo 33, Aportaciones Federales para Entidades Federativas y Municipios, se integran conforme a lo previsto en el anexo 18; la aplicación y destino de los recursos provenientes de dicho ramo se detalla en el anexo 19;

XVII. El total de asignaciones que por ley corresponde a los municipios se especifican por Fondo en el anexo 20; y las erogaciones por concepto de Participaciones y Aportaciones en los anexos 21 y 22, respectivamente;

XVIII. El gasto en educación representa la principal erogación del presupuesto y se desgrega por unidad presupuestal en el anexo 23;

XIX. La asignación de recursos a la salud como estrategia prioritaria, se muestra en el anexo 24;

XX. Las previsiones financieras para la asistencia social se precisan en el anexo 25;

XXI. En el anexo 26 se presentan los recursos para la seguridad pública;

XXII. Los gastos de comunicación social por unidad presupuestal se especifican en el anexo 27;

XXIII. Los subsidios y subvenciones que otorga el Gobierno del Estado conforman el anexo 28 y la asignación para cada uno de ellos se precisa en los anexos 29, 30, 31, 32 y 33, relacionados con ayudas sociales a personas e instituciones sin fines de lucro, programas de capacitación, instituciones de enseñanza, desastres naturales y otros siniestros, respectivamente;

XXIV. El anexo 34 muestra las erogaciones para pensiones y jubilaciones;

XXV. Los límites de percepción ordinaria de funcionarios del Poder Ejecutivo se precisan en el anexo 35; y el desglose de gasto en remuneraciones fijas se detalla en el anexo 36;

XXVI. En el anexo 37 se muestra el analítico de plazas con desglose en remuneraciones a funcionarios;

XXVII. En el anexo 38 se observa la información del analítico de plazas del Poder Ejecutivo;

XXVIII. El anexo 39 corresponde al analítico de plazas de los cuerpos de seguridad;

XXIX. En el anexo 40 se establece el detalle de las asignaciones de provisiones salariales y económicas;

XXX. En el anexo 41 se precisan los montos máximos y modo de adjudicación de adquisiciones, arrendamientos y prestación de servicios. En el anexo 42 se establecen los montos máximos y modo de adjudicación de obra y servicios relacionados con las mismas;

XXXI. Lo concerniente a los recursos destinados para cubrir el costo financiero de la deuda pública; aspectos relacionados con el endeudamiento neto, asignaciones por servicio anual de deuda, obligaciones garantizadas con fondos federales, deuda pública directa por decreto de autorización y deuda pública directa, se distribuye conforme a lo establecido en los anexos 43, 44, 45, 46 y 47;

XXXII. En el anexo 48 se presentan las asignaciones para la inversión pública directa por Ente Público;

XXXIII. En el anexo 49 se registran los contratos de obra pública, adquisiciones, arrendamientos y servicios;

XXXIV. En el anexo 50 se especifican los proyectos de arrendamientos, adquisiciones y prestación de servicios;

XXXV. Los riesgos relevantes para las finanzas públicas y propuestas de acción para enfrentarlos se describen en el anexo 51, y

XXXVI. En el anexo 52 y con fundamento en los artículos 71 fracción XXXVIII de la Constitución Política del Estado de Hidalgo, se desglosan los recursos destinados a proyectos de inversión en infraestructura.

XXXVII. Los anexos 53, 54, 55, 56, 57, 58 y 59, corresponden a las erogaciones destinadas al Presupuesto para mujeres y equidad de género; Erogaciones previstas para dar atención a niñas, niños y adolescentes; Previsiones



de gasto para la atención de la población indígena; Erogaciones previstas para el Desarrollo de los Jóvenes; Previsiones de gasto para el Desarrollo Agropecuario Sustentable; Previsiones de gasto para la atención de grupos vulnerables; y Previsiones de gasto para la mitigación de los efectos del cambio climático.

Artículo 13. En los reportes armonizados se detalla información con la finalidad de cumplir con las disposiciones normativas vigentes, conforme a la siguiente desagregación:

Reporte armonizado 1	Clasificación administrativa.
Reporte armonizado 2	Clasificación funcional (finalidad, función y subfunción).
Reporte armonizado 3	Clasificación del gasto programable y no programable.
Reporte armonizado 4	Clasificación programática.
Reporte armonizado 5	Clasificación económica por tipo de gasto.
Reporte armonizado 6	Clasificación geográfica, recursos identificados por Municipio.
Reporte armonizado 7	Clasificación por objeto del gasto (capítulo, concepto y partida específica).
Reporte armonizado 8	Programas con recursos concurrentes por orden de gobierno.
Reporte armonizado 9	Proyecciones de ingresos 2024-2029.
Reporte armonizado 10	Proyecciones de egresos 2024-2029.
Reporte armonizado 11	Resultados de ingresos 2018-2023.
Reporte armonizado 12	Resultados de egresos 2018-2023.
Reporte armonizado 13	Informe sobre estudios actuariales.

Artículo 14. Los indicadores de los componentes de la MIR que incorporen estrategias transversales, así como los indicadores de desempeño de los programas presupuestarios, se detallan en los siguientes anexos:

Transversal 1	Erogaciones para la ciencia y tecnología
Transversal 2	Derechos Humanos.
Transversal 3	Transparencia y rendición de cuentas.
Transversal 4	Anexo Transversal Anticorrupción.
Transversal 5	Indicadores de desempeño (Estratégicos y de Gestión).

La Secretaría integrará y reportará en anexo específico de los Informes Trimestrales y en la Cuenta Pública, la evolución de las erogaciones y el grado de cumplimiento de los indicadores de desempeño del apartado denominado "Transversales e Indicadores".

Artículo 15. Los anexos del Decreto denominados "Complementarios", proporcionan información adicional y síntesis de plazas que para efectos de una mayor transparencia del ejercicio de los recursos públicos se elabora con la siguiente desagregación:

Complementario 1	Presupuesto del Órgano Superior de Fiscalización Estatal.
Complementario 2	Entidades apoyadas presupuestalmente y entidades no apoyadas presupuestalmente.
Complementario 3	Participaciones por fondo y municipio.
Complementario 4	Aportaciones por fondo y municipio.
Complementario 5	Monto integrador de participaciones y aportaciones por municipio.
Complementario 6	Fórmulas de distribución a municipios por fondo.
Complementario 7	Presupuesto a universidades públicas.
Complementario 8	Presupuesto de inversión por capítulo de gasto.
Complementario 9	Presupuesto por capítulo de gasto, resumen general.
Complementario 10	Analítico de plazas del Poder Ejecutivo.
Complementario 11	Analítico de plazas del Poder Ejecutivo con desglose de remuneraciones.
Complementario 12	Cuerpos de seguridad, resumen de plazas.
Complementario 13	Recursos para atender a la población afectada y los daños causados a la infraestructura pública estatal ocasionados por desastres naturales.
Complementario 14	Objetivos de Desarrollo Sostenible.
Complementario 15	Objetivos de Desarrollo Sostenible y sus metas.
Complementario 16	Desglose de los montos asignados a Deuda Pública.
Complementario 17	Fideicomisos Públicos del Estado.
Complementario 18	Analítico de plazas magisterio.
Complementario 19	Analítico de plazas magisterio, estatal y federal.
Complementario 20	Analítico de plazas magisterio por categoría.



Complementario 21	Tabulador de salarios del personal docente del magisterio.
Complementario 22	Tabulador de salarios del personal docente del magisterio estatal.
Complementario 23	Tabulador estructura.
Complementario 24	Tabulador honorarios.
Complementario 25	Inventario de puestos.
Complementario 26	Tabulador de salarios de personal administrativo de Instituciones de Educación Media Superior y Superior.
Complementario 27	Recursos estatales y federales para educación.
Complementario 28	Clasificación por Fuentes de Financiamiento.
Complementario 29	Programas por Fuente de Financiamiento.
Complementario 30	Cálculo del límite de asignación global para servicios personales.
Complementario 31	Proyección de pagos de la Deuda Pública con Gasto No Etiquetado y Gasto Etiquetado.
Complementario 32	Clasificación Institucional por Objeto del Gasto.

Artículo 16. Los proyectos que requieren implementarse bajo el esquema de contratos de alianzas productivas de inversión, incluyendo los proyectos de prestación de servicios o cualquier esquema similar, deberán apegarse a la normativa vigente.

Artículo 17. La administración, el control programático presupuestario y los procedimientos para promover la austeridad y la eficiencia en el ejercicio del gasto público, así como la autorización, seguimiento y evaluación financiera, están a cargo de la Secretaría.

Artículo 18. La Secretaría autorizará la afectación presupuestal de los ramos generales de gasto, particularmente los asociados con acciones de impacto generalizado tales como: provisiones salariales, erogaciones para contingencias y deuda pública, incluidos los adeudos de ejercicios fiscales anteriores.

Artículo 19. La programación, presupuestación, autorización, seguimiento y evaluación del desempeño del gasto público está a cargo de la Secretaría. Los programas presupuestarios que ejerzan las Dependencias y Entidades tendrán una MIR, en la cual estarán contenidos los objetivos, indicadores y metas de estos. Para su actualización, se deberá considerar la asignación del recurso, los avances y resultados del cumplimiento de las metas de los programas presupuestarios, derivados de la planeación para el desarrollo, de las evaluaciones realizadas conforme al Programa Anual de Evaluación, las fichas ejecutivas de desempeño por programa presupuestal y de los criterios que, en su caso, emita la Secretaría.

La Secretaría reportará en los Informes Trimestrales y en la Cuenta Pública, los avances y resultados de la situación que guardan las finanzas públicas, así como la ejecución y evaluación de los programas presupuestarios a cargo de Dependencias y Entidades con base en indicadores estratégicos y de gestión. La información de los programas incluirá el cumplimiento de las metas y los objetivos de la MIR con la desagregación por Fin, Propósito, Componentes y Actividades, así como el presupuesto asignado. La información deberá cumplir con lo establecido en el Artículo 1 del presente Decreto.

TÍTULO SEGUNDO DE LAS PARTICIPACIONES Y APORTACIONES FEDERALES PARA EL ESTADO Y SUS MUNICIPIOS

CAPÍTULO I DE LAS APORTACIONES FEDERALES

Artículo 20. Las erogaciones previstas en el presente Decreto, cuyo origen corresponde al Ramo General 33 Aportaciones Federales para Entidades Federativas, son las siguientes:

- I. Fondo de Aportaciones para la Nómina Educativa y Gasto Operativo;
- II. Fondo de Aportaciones para los Servicios de Salud;
- III. Fondo de Aportaciones para la Infraestructura Social, distribuido en:
 - a. Fondo de Infraestructura Social para las Entidades, y
 - b. Fondo para la Infraestructura Social Municipal y de las Demarcaciones Territoriales del Distrito Federal;



IV. Fondo de Aportaciones para el Fortalecimiento de los Municipios y de las Demarcaciones Territoriales del Distrito Federal;

V. Fondo de Aportaciones Múltiples, distribuido en:

- a. Asistencia Social;
- b. Infraestructura Educativa Básica;
- c. Infraestructura Educativa Media Superior; e
- d. Infraestructura Educativa Superior;

VI. Fondo de Aportaciones para la Educación Tecnológica y de Adultos, distribuido en:

- a. Educación Tecnológica; y
- b. Educación de Adultos;
- c. Fondo de Aportaciones para la Seguridad Pública de los Estados y del Distrito Federal; y
- d. Fondo de Aportaciones para el Fortalecimiento de las Entidades Federativas.

VII. Fondo de Aportaciones para la Seguridad Pública de los Estados y del Distrito Federal; y

VIII. Fondo de Aportaciones para el Fortalecimiento de las Entidades Federativas.

Las erogaciones de cada uno de los fondos señalados en el presente artículo se encuentran incorporadas dentro de los Ramos Administrativos a los que corresponden.

Artículo 21. La asignación, aplicación, ejecución y comprobación de los recursos de cada uno de los fondos señalados en el artículo 20 del presente Decreto, estarán sujetos a las disposiciones jurídicas y normatividad emitida por el Gobierno Federal y del Estado, en sus ámbitos correspondientes.

Artículo 22. Los recursos previstos en este Capítulo son intransferibles, su administración y control es responsabilidad de los Entes Públicos, facultados dentro de la legislación local para este fin. Con el propósito de lograr un ejercicio más eficiente y eficaz, las erogaciones se deberán ejercer por medio de programas presupuestarios y proyectos, conteniendo objetivos, metas y unidades presupuestales responsables de su ejecución, de conformidad con lo establecido en las leyes federales y estatales en la materia.

Dichos Entes Públicos deberán atender a los criterios emitidos por la Unidad Técnica de Evaluación del Desempeño referentes a la evaluación cuantitativa y cualitativa de los recursos que les sean autorizados, razón por la cual, deberán incluir indicadores de desempeño, los que estarán integrados en su respectiva MIR, la cual será presentada a la Unidad Técnica de Evaluación del Desempeño en la forma y periodicidad que sea requerida y en términos de las disposiciones correspondientes.

De igual manera, deberán fortalecer la transparencia de los pagos que realicen en materia de servicios personales y en cumplimiento con lo establecido en el artículo 51 de la Ley General de Contabilidad Gubernamental, los Entes Públicos generarán su información financiera de forma organizada y sistematizada, y se publicará al menos trimestralmente en sus respectivas páginas de internet, en términos de las disposiciones en materia de transparencia que les sean aplicables.

CAPÍTULO II DE LOS CONVENIOS Y SUBSIDIOS FEDERALES

Artículo 23. Para los recursos federales distintos a los previstos en la Ley de Coordinación Fiscal, se deberá observar estrictamente lo establecido en los Convenios, las Reglas de Operación o la normatividad para generar la información sobre el origen, aplicación y resultados de los recursos transferidos por el Gobierno Federal. Asimismo, las aportaciones a Subsidios y Convenios de Coordinación podrán ser consideradas siempre y cuando se cumpla con las siguientes disposiciones:

I. Someter a la consideración del titular del Ejecutivo Estatal, por medio de la Secretaría, la propuesta de Convenio y anexo de ejecución concurrente a operar, a efecto de determinar la posibilidad de firma;



- II.** Los programas, proyectos, obras o acciones que prevean aportaciones de recursos por parte del Gobierno del Estado, invariablemente, estarán sujetos a validación de disponibilidad presupuestal y financiera de la Secretaría y para efectos de su incorporación a la Cuenta Pública;
- III.** Los convenios y anexos de ejecución deberán ser publicados en el Periódico Oficial, en los términos establecidos en los mismos;
- IV.** Aperturar previa solicitud a la Secretaría, las cuentas bancarias específicas para cada fondo que les sean transferidos, para efectos de su fiscalización;
- V.** Vigilar el cumplimiento del principio de anualidad establecido en el Convenio, o el mecanismo que evite problemas en su operación y funcionamiento;
- VI.** Incluir, en los términos y plazos que disponga la normativa, la información sobre la cobertura de la población potencial, población objetivo y población atendida;
- VII.** Vigilar que los recursos sean aplicados conforme a los Convenios, Reglas de Operación y normatividad vigente en materia del ejercicio del gasto;
- VIII.** Enviar los informes a la instancia normativa federal correspondiente, sobre la aplicación de recursos, con la periodicidad que establezcan los Convenios o Reglas de Operación; y
- IX.** Publicar en su página de internet las obras e inversiones realizadas. Estas se deberán ejercer, evaluar, rendir cuentas y transparentar en los términos de las disposiciones aplicables.

Artículo 24. Los recursos federales que se ministren al estado, por concepto de subsidios o convenios a través de las Dependencias federales o estatales, sólo podrán ser ejercidos previo ingreso de éstos a la Secretaría, salvo en el caso de ministraciones relacionadas con obligaciones que estén garantizadas con la afectación de participaciones o aportaciones federales.

Artículo 25. Previa validación de la Secretaría, los Entes Públicos encargados del ejercicio y aplicación de los recursos establecidos en el presente Capítulo, son los directamente responsables de remitir en tiempo y forma a la Secretaría de Hacienda y Crédito Público, la información sobre el ejercicio y destino de los recursos federales distintos a las Participaciones que reciban, utilizando los medios y herramientas que dicha secretaría federal establezca.

Artículo 26. Los Entes Públicos, en el ejercicio de los recursos que les sean transferidos a través de los fondos de aportaciones, convenios federales o subsidios, se sujetarán a las disposiciones en materia de austeridad, información, rendición de cuentas, transparencia y evaluación, establecidas en la normatividad de cada fondo, y en los artículos 108 y 134 de la Constitución Política de los Estados Unidos Mexicanos; 48 y 49, fracción V de la Ley de Coordinación Fiscal; 85 y 110 de la Ley Federal de Presupuesto y Responsabilidad Hacendaria; 57 y 58 de la Ley General de Contabilidad Gubernamental; 17 de la Ley de Disciplina Financiera de las Entidades Federativas y los Municipios; 70 y 71 de la Ley General de Transparencia y Acceso a la Información Pública y demás ordenamientos jurídicos aplicables.

Artículo 27. Los recursos y proyectos de infraestructura del Ramo 23, están sujetos a su aprobación en el Presupuesto de Egresos de la Federación para el Ejercicio Fiscal 2024. En su caso, su aplicación se hará de conformidad con los lineamientos establecidos por la Secretaría de Hacienda y Crédito Público para cada Fondo.

CAPÍTULO III DE LOS RECURSOS A MUNICIPIOS

Artículo 28. Las erogaciones previstas en el presente Decreto por concepto de Participaciones Federales, corresponden a información preliminar, que se determina con las estimaciones de la Recaudación Federal Participable, sujeta a modificaciones durante el ejercicio fiscal. Por lo anterior, el monto de las Participaciones Federales depende de las variaciones y ajustes que el Gobierno Federal realice durante el ejercicio.

Del monto total de los recursos que por concepto de participaciones reciba el estado, ministrará a los municipios una cantidad que no será inferior al 20%, en los términos de la Ley de Coordinación Fiscal federal y estatal.



El monto estimado y el calendario de ministración de los recursos a distribuir por dicho concepto, se publicará en el Periódico Oficial del Estado de Hidalgo, a más tardar el 15 de febrero de 2024.

Asimismo, durante el ejercicio se publicará información trimestral sobre los recursos recibidos y su distribución por Municipio, así como los ajustes correspondientes;

Los municipios deberán cumplir con el pago de sus obligaciones fiscales y contribuciones a la seguridad social, el incumplimiento a esta obligación será causa de responsabilidad.

Artículo 29. Los municipios serán responsables de administrar con eficiencia y eficacia los recursos recibidos por concepto de participaciones, sin perder de vista su carácter preliminar, una vez que el Gobierno Federal realice sus ajustes definitivos a los montos ministrados con carácter de anticipo, el Gobierno del estado replicará hacia sus municipios los impactos que por este concepto le representen, por lo que los recursos pueden variar en la magnitud que el Gobierno Federal lo determine en la transferencia, de acuerdo con lo establecido en la Ley de Coordinación Fiscal.

Por tal motivo, es responsabilidad de las autoridades municipales el control y la administración de sus recursos para hacer frente a posibles disminuciones que provengan de la Federación durante el ejercicio fiscal.

Artículo 30. Los recursos del Fondo de Aportaciones para la Infraestructura Social Municipal para el año 2024, se destinarán exclusivamente al financiamiento de obras, acciones sociales básicas y a inversiones que beneficien directamente a población en pobreza extrema, localidades con alto o muy alto nivel de rezago social conforme a lo previsto en la Ley de Coordinación Fiscal del Estado de Hidalgo, y en las zonas de atención prioritaria.

En los términos de la Ley de Coordinación Fiscal, los ayuntamientos podrán afectar hasta un 25% de los recursos anuales de este fondo, como garantía y fuente de pago, en la contratación de financiamientos destinados a inversión pública productiva.

De conformidad con lo dispuesto en la Ley de Coordinación Fiscal para el Estado de Hidalgo, el monto de los recursos a distribuir en este fondo, fórmula, metodología y calendario, se publicará en el Periódico Oficial, a más tardar el 31 de enero de 2024, una vez que el Gobierno Federal publique las asignaciones estimadas para el Estado de Hidalgo y su calendario de ministración, además de suscribir el convenio para el cálculo de la fórmula de distribución con la Secretaría de Bienestar del Gobierno Federal.

Artículo 31. La cantidad incluida en el Fondo de Aportaciones para el Fortalecimiento de los Municipios y de las Demarcaciones Territoriales del Distrito Federal, tiene como propósito mejorar las administraciones públicas municipales y contribuir a generar las condiciones de seguridad individual y colectiva de las familias; por lo que los municipios lo destinarán a la atención de sus obligaciones financieras, incluido el pago de derechos y aprovechamientos por concepto de agua y a la atención de necesidades directamente vinculadas a la seguridad pública de sus habitantes. La Secretaría efectuará la distribución de estos recursos en proporción directa al número de habitantes de cada Municipio.

El monto de los recursos a distribuir en este Fondo se publicará en el Periódico Oficial a más tardar el 31 de enero de 2024, una vez que el Gobierno Federal publique las asignaciones estimadas para el Estado de Hidalgo y el calendario de ministración de estos recursos.

Artículo 32. Las aportaciones a los municipios bajo ninguna circunstancia podrán destinarse a fines distintos a los previstos. Los municipios serán responsables directos de su aplicación.

Las obras y acciones que los municipios realicen con recursos provenientes de aportaciones, deberán informarlas a la población a través de su página oficial de Internet, y a los Gobiernos Federal y Estatal en informes trimestrales, en los términos de la Ley Federal de Presupuesto y Responsabilidad Hacendaria.

En caso de desviación de los recursos recibidos por los municipios, las responsabilidades administrativas, civiles y penales en que incurran las autoridades municipales, serán sancionadas, en los términos de la legislación federal y estatal correspondiente.

Artículo 33. Cuando el Gobierno del Estado sea objeto de apoyo de recursos provenientes del Fondo de Compensación, se distribuirá el 20% a los municipios, con base en criterios establecidos en la Ley de Coordinación Fiscal para el Estado de Hidalgo, los cuales publicará en el Periódico Oficial.



Artículo 34. Los municipios establecerán cuentas bancarias productivas específicas para la administración de los recursos federales que les sean transferidos por cada fondo y no deberán realizar transferencias entre las mismas.

Es obligación de los municipios, registrar en sus presupuestos los recursos que reciban y dar a conocer, en su cuenta pública y demás reportes previstos en la legislación local, la información presupuestaria, programática y los resultados de la evaluación del desempeño de los recursos federales transferidos; utilizando indicadores estratégicos y de gestión integrados en la MIR.

Adicionalmente, se deberá presentar información con base a lo establecido en el artículo 48 de la Ley General de Contabilidad Gubernamental y en los lineamientos del CONAC, a efecto de dar cumplimiento con los preceptos de armonización contable.

TÍTULO TERCERO DE LOS LINEAMIENTOS GENERALES PARA EL EJERCICIO FISCAL 2024

CAPÍTULO I DISPOSICIONES GENERALES

Artículo 35. En el ejercicio del presupuesto, los Entes Públicos se sujetarán a lo establecido en el presente Decreto, en la Ley de Presupuesto y Contabilidad Gubernamental del Estado de Hidalgo y a las políticas y disposiciones generales que determine la Secretaría y la Oficialía Mayor en el ámbito de sus respectivas competencias, a través de los Manuales de Normas y Lineamientos para el Ejercicio de los Recursos del Gasto de Inversión, de Operación y de Servicios Personales, así como de cualquier otro instrumento que se emita para regular el ejercicio del gasto, considerando las sugerencias de la Comisión Intersecretarial en el ámbito de su competencia.

Artículo 36. En el ejercicio del presupuesto, los Entes Públicos no podrán contraer compromisos que rebasen el monto de los presupuestos autorizados o acordar erogaciones sin la autorización de la Secretaría, que impidan el cumplimiento de sus metas aprobadas para el año 2024.

Asimismo, deberán cumplir en tiempo y forma con las obligaciones y compromisos de pago, legalmente adquiridas, así como de las obligaciones fiscales federales, estatales y municipales.

Artículo 37. Solo procederá hacer pagos con base en el Presupuesto de Egresos autorizado, y por los conceptos efectivamente devengados, siempre que se hubieren registrado y contabilizado debida y oportunamente.

Una vez concluida la vigencia del Presupuesto de Egresos para el Ejercicio Fiscal de que se trate, solo procederá realizar pagos a más tardar en el primer trimestre del siguiente ejercicio fiscal por los conceptos efectivamente devengados y que se hubieren registrado en el informe de cuentas por pagar y que integren el pasivo circulante al cierre del ejercicio anterior a aquel en el que se realiza el pago. En el caso de las transferencias federales etiquetadas se estará a lo dispuesto en el artículo 17 de la Ley de Disciplina Financiera de las Entidades Federativas y los Municipios, así como lo establecido en el presente Decreto.

Artículo 38. Los recursos que ingresen u obtengan por cualquier concepto las Dependencias o sus Órganos Administrativos Desconcentrados, no podrán destinarse a fines específicos y deberán ser concentrados en la Secretaría.

En el caso de las Entidades, deberán aplicarlos en los términos de la Ley de Disciplina Financiera de las Entidades Federativas y los Municipios e informarlos y someter a la aprobación de su Órgano de Gobierno.

La Secretaría, mediante el análisis de los objetivos económicos y la situación de las finanzas públicas, podrá autorizar compensaciones presupuestarias entre Dependencias y Entidades con cargo a ahorros presupuestarios distintos del capítulo de gasto de servicios personales.

Los recursos no ejercidos por las Dependencias y Entidades provenientes de economías, ahorros y/o reintegros quedarán a cargo de la Secretaría, quien definirá en apego a las prioridades del presupuesto, la reorientación de estos.

La Secretaría informará en los Informes Trimestrales y en la Cuenta Pública la reorientación de los recursos no ejercidos y las economías en términos del Artículo 1 del presente Decreto.

Al cierre presupuestal del ejercicio, los comprobantes de afectaciones al gasto público que no hubieran sido reportados para su registro y compromiso como adeudos de ejercicios fiscales anteriores, serán responsabilidad única y exclusiva de los titulares de las Dependencias y Entidades respectivas, quienes deberán responder por dichos adeudos omitidos, sin generar una carga presupuestal adicional al erario público.

Artículo 39. El ejercicio del presupuesto estará sujeto estrictamente a los calendarios de gasto aprobados. Los calendarios de gasto de los Poderes Legislativo, Judicial y Ejecutivo, con sus Dependencias y Entidades, así como de los Entes Autónomos, serán remitidos al Congreso a través de la Directiva, para su conocimiento y evaluación de su seguimiento. Las Dependencias y Entidades deberán publicar sus calendarios autorizados en sus respectivas páginas de internet antes del 16 de febrero de 2024.

Artículo 40. La Secretaría aprobará a las Dependencias y Entidades los calendarios de presupuesto en los primeros 15 días hábiles del ejercicio fiscal 2024. Las Entidades se sujetarán a los calendarios de presupuesto y de metas que aprueben, a más tardar el 31 de enero de 2024, sus respectivos Órganos de Gobierno con base en las disposiciones legales y la disponibilidad de ingresos totales.

En el caso de los Poderes Legislativo y Judicial, y los Entes Autónomos, los calendarios serán aprobados por sus respectivos Órganos de Gobierno, y el Consejo de la Judicatura, para lo cual deberán considerar la disponibilidad de recursos y los calendarios de recepción de las transferencias federales.

Artículo 41. No se podrá realizar adecuaciones a los calendarios de presupuesto que tengan por objeto anticipar la disponibilidad de los recursos, salvo que se trate de operaciones prioritarias que cuenten con la debida justificación y soporte para su aplicación, así como la validación de la suficiencia financiera, previa autorización de la Secretaría. En consecuencia, se deberá observar un cuidadoso registro y control de su ejercicio presupuestario, sujetándose a los compromisos reales de pago.

Artículo 42. Los criterios para aprobar adecuaciones presupuestarias son los definidos en el Título Tercero, Capítulo III y Capítulo IV de la Ley de Presupuesto y Contabilidad Gubernamental del Estado de Hidalgo, respectivamente.

La Secretaría podrá autorizar adecuaciones presupuestarias, con el propósito de lograr el cumplimiento de los objetivos de los programas de las Dependencias y Entidades, y comprenderán:

I. Modificaciones a las estructuras;

- a. Administrativa;
- b. Funcional y programática;
- c. Económica; y
- d. Geográfica.

II. Modificaciones a los calendarios de presupuesto; y

III. Ampliaciones y reducciones líquidas al Presupuesto de Egresos o a los flujos de efectivo correspondientes.

Artículo 43. Para realizar adecuaciones presupuestarias, las Dependencias y Entidades observarán las siguientes disposiciones:

I. No se realizarán adecuaciones presupuestarias para transferir recursos del capítulo de servicios personales a otros capítulos de gasto;

II. Los ahorros presupuestarios y economías que se generen en el capítulo de servicios personales se quedarán como tales y no podrán reasignarse a otra Dependencia o Entidad distinta de la que generó el ahorro o las economías;

III. Las Entidades solicitarán a la Secretaría la autorización de las adecuaciones previo al ejercicio del gasto;

IV. No se realizarán adecuaciones presupuestarias para transferir recursos de gasto de inversión a otros capítulos de gasto; y



V. Los ahorros presupuestarios y las economías de los capítulos de gasto corriente, distinto de servicios personales, podrán ser transferidos a los programas prioritarios de la entidad, previa validación de la Secretaría que definirá la reasignación de estos.

Artículo 44. Las adecuaciones presupuestarias podrán ser realizadas por los Poderes Legislativo y Judicial, Entes Autónomos, según corresponda, y deberán informar de dichas adecuaciones en los Informes Trimestrales y en la Cuenta Pública.

Artículo 45. Los criterios para aprobar fideicomisos son precisados en los artículos 9,10 y 11 de la Ley de Presupuesto y Contabilidad Gubernamental del Estado de Hidalgo.

Artículo 46. Los criterios para la distribución, destino y ejercicio de los ingresos excedentes de libre disposición se encuentran establecidos en el artículo 14 de la Ley de Disciplina Financiera de las Entidades Federativas y los Municipios y en los artículos 18 bis, 19, 20, 40, 60 y 61 inciso f) de la Ley de Presupuesto y Contabilidad Gubernamental del Estado de Hidalgo, así como en los artículos 13 fracción II.

Artículo 47. Los criterios para la administración y gasto de ahorros o economías se definen en el artículo 13 fracción VI de la Ley de Disciplina Financiera de las Entidades Federativas y los Municipios, así como en el artículo 63 de la Ley de Presupuesto y Contabilidad Gubernamental del Estado de Hidalgo.

Artículo 48. Son partidas sujetas a control de gasto para las Dependencias y Entidades de la administración pública centralizada, las programadas en los siguientes conceptos:

I. La publicidad, propaganda, suscripción a publicaciones y periódicos, están a cargo de la Coordinación General de Comunicación Gubernamental. La presente disposición no será aplicable a la suscripción al Periódico Oficial y al Diario Oficial de la Federación, así como a publicaciones de compendios de carácter fiscal, administrativo, penal, mercantil y de cualquier otra rama del derecho, que tengan por objeto que la dependencia cuente con su marco jurídico de actuación debidamente actualizado;

II. Para el caso de las Dependencias, las siguientes corresponden a partidas presupuestales centralizadas y gestionadas por la Oficialía Mayor:

- a. Material de oficina;
- b. Gastos de oficina;
- c. Muebles de oficina, estantería y equipo de administración;
- d. Materiales y útiles consumibles para el procesamiento en equipos y bienes informáticos;
- e. Material de limpieza;
- f. Material didáctico;
- g. Combustibles y lubricantes para vehículos y equipos terrestres;
- h. Combustibles y lubricantes para vehículos aéreos;
- i. Refacciones y accesorios menores de edificios;
- j. Refacciones y accesorios menores de equipo de cómputo y tecnologías de la información;
- k. Refacciones para vehículos y equipos de transporte;
- l. Servicio energía eléctrica;
- m. Gas;
- n. Servicio de agua;
- o. Servicio telefónico tradicional;
- p. Servicios de internet;
- q. Arrendamiento de edificios;
- r. Arrendamiento de equipo de fotocopiado;
- s. Arrendamiento de vehículos y equipo de transporte;
- t. Capacitación;
- u. Servicios de apoyo administrativo, fotocopiado e impresión;
- v. Servicio de vigilancia;
- w. Seguros;
- x. Seguros catastróficos;
- y. Conservación y mantenimiento menor de inmuebles;
- z. Mantenimiento de vehículos;
- aa. Reparación mayor de vehículos;
- bb. Servicio de limpieza y manejo de desechos;



- cc. Gastos de orden social y cultural;
- dd. Muebles de oficina y estantería;
- ee. Bienes informáticos;
- ff. Cámaras fotográficas y de video; y
- gg. Vehículos y equipo terrestre.

III. La Secretaría podrá autorizar recursos de partidas centralizadas a aquellas Dependencias que realicen actividades en materia de salud, seguridad pública, procuración de justicia, hacendaria, protección civil y desarrollo de infraestructura, siempre y cuando lo soliciten con la debida justificación y soporte para su aplicación;

IV. Los gastos de comunicación social serán administrados por la Secretaría de Gobierno a través de la Coordinación General de Comunicación Social; y

Artículo 49. Los programas a través de los cuales se otorguen subsidios y otras ayudas estarán sujetos a Reglas de Operación, las cuales deberán ser publicadas por las Dependencias y Entidades en el Periódico Oficial a más tardar el 31 de enero de 2024.

Las Reglas de Operación deberán ser validadas presupuestalmente por la Secretaría en el ámbito de sus facultades, previa revisión y autorización de la Dependencia en su carácter de ejecutor y Coordinadora de Sector. Es responsabilidad del Ejecutor, la publicación y ejercicio del gasto.

Las Reglas de Operación deberán contener al menos lo siguiente:

I. Establecer los criterios de selección de los beneficiarios, instituciones o localidades objetivo. Estos deben ser precisos, definibles, mensurables y objetivos;

II. Describir el mecanismo de selección o asignación, con reglas claras y consistentes con los objetivos de política del programa; anexando un diagrama de flujo del proceso de selección;

III. Para todos los trámites, especificar textualmente el nombre del trámite que identifique la acción a realizar;

IV. Establecer los casos o supuestos que dan derecho a realizar el trámite;

V. Definir la forma de realizar el trámite;

VI. Sólo podrán exigirse los datos y documentos estrictamente necesarios para tramitar la solicitud y acreditar si el beneficiario potencial cumple con los criterios de elegibilidad;

VII. Definir con precisión los plazos que tiene el potencial beneficiario, para realizar su trámite, así como el plazo de prevención y el plazo máximo de resolución de la autoridad;

VIII. Especificar las unidades administrativas ante quienes se realiza el trámite o, en su caso, si hay algún mecanismo alternativo.

Las reglas de operación deberán ser simples y precisas con el objeto de facilitar la eficiencia y la eficacia en la aplicación de los recursos y en la operación de los programas.

Previo autorización de la Secretaría, las Dependencias y Entidades podrán publicar Reglas de Operación posteriores a la fecha anteriormente establecida, para la atención específica de grupos vulnerables y grupos prioritarios, siempre que exista suficiencia presupuestal y cumpliendo con lo señalado en el presente artículo.

CAPÍTULO II DE LAS DISPOSICIONES DE AUSTERIDAD, MEJORA Y MODERNIZACIÓN DE LA GESTIÓN PÚBLICA

Artículo 50. Las Dependencias y Entidades se sujetarán a las disposiciones de austeridad, ajuste del gasto corriente, mejora y modernización de la gestión pública que se establezcan en los términos del Título Tercero, Capítulo IV de la Ley de Presupuesto y Contabilidad Gubernamental del Estado de Hidalgo, y cualquier otra disposición emitida al respecto por parte de la Secretaría y la Oficialía Mayor, y las sugerencias que para tal efecto emita la Comisión Intersecretarial; las cuales deberán prever como mínimo:



- I. No crear plazas, salvo que las Dependencias y Entidades cuenten expresamente con recursos aprobados para tal fin en este Presupuesto de Egresos, así como aquellas que sean resultado de reformas jurídicas;
- II. La remodelación de oficinas se limitará, a lograr una ocupación más eficiente de los espacios en los inmuebles que generen economías en el mediano plazo, las que se destinen a reparar daños provenientes de casos fortuitos, así como las que tengan por objeto mejorar y hacer más eficiente la atención al público;
- III. Para las Dependencias, se realizará la contratación consolidada por parte de la Oficialía Mayor de materiales y suministros descritos en el Artículo 48, fracción II de este Decreto;
- IV. Referente a las pólizas de seguros sobre personas y bienes contratadas, se deberán realizar las acciones necesarias para incorporarse a las pólizas institucionales coordinadas por la Oficialía Mayor;
- V. La Secretaría de Gobierno autorizará las estrategias y programas de comunicación social, y registrará los gastos derivados de las partidas relativas a difusión de mensajes sobre programas y actividades gubernamentales; difusión de mensajes comerciales para promover la venta de productos o servicios; e información en medios masivos derivada de la operación y administración de las Dependencias y Entidades, de conformidad con las disposiciones generales que para tal efecto emita;
- VI. Únicamente podrán contar con personal de seguridad con cargo al presupuesto, el Gobernador del Estado y los servidores públicos que por el ejercicio de sus funciones así lo requieran;
- VII. Los vehículos solo podrán utilizarse para el ejercicio de las funciones de los servidores públicos y para la atención directa a la población;
- VIII. Se aprovecharán las tecnologías de la información y la comunicación existentes para realizar reuniones a distancia y reducir los viajes oficiales, los cuales se autorizarán cuando sean estrictamente necesarios;
- IX. En comisiones oficiales que sean necesarios, no se autorizará la adquisición de servicios de lujo, primera clase o equivalente, ni servicios privados de aerotransporte;
- X. Si no se crean programas nuevos o se amplían las metas, los gastos por servicios de telefonía, fotocopiado y energía eléctrica; combustibles, arrendamientos, viáticos, honorarios, alimentación, mobiliario, remodelación de oficinas, equipo de telecomunicaciones, bienes informáticos, pasajes, congresos, convenciones, exposiciones, seminarios, estudios e investigaciones y eventos culturales, no podrán exceder de los montos erogados en el ejercicio presupuestal inmediato anterior, una vez considerados los incrementos en precios y tarifas oficiales o la inflación;
- X. Solo se permitirá la constitución de fideicomisos, fondos, mandatos o análogos públicos o privados, realizar aportaciones, transferencias y pagos de cualquier naturaleza que cumplan con las disposiciones de disciplina financiera, transparencia y fiscalización del gasto. Los recursos en numerario, así como activos, derechos, títulos, certificados o cualquier otro análogo que se aporten o incorporen al patrimonio de fondos o fideicomisos serán públicos y no se podrá invocar secreto o reserva fiduciaria para su fiscalización; y
- XI. Se limitarán las erogaciones por concepto de gastos en congresos, convenciones, exposiciones, seminarios, conferencias o cualquier otro tipo de foro o evento análogo, así como por concepto de giras, audiencias y gastos de orden social.

La Secretaría deberá informar al Congreso del Estado sobre el avance en los programas de reducción del gasto en Informes Trimestrales y en la Cuenta Pública.

Artículo 51. Los Poderes Legislativo y Judicial, así como los Entes Autónomos, deberán implementar medidas equivalentes a las aplicables en las Dependencias y Entidades, respecto a la reducción del gasto destinado a las actividades administrativas y de apoyo y del presupuesto regularizable de servicios personales, para lo cual publicarán en el Periódico Oficial y en sus respectivas páginas de Internet, a más tardar el último día hábil del mes de febrero, sus respectivos lineamientos y el monto correspondiente a la meta de ahorro. Asimismo, reportarán en los Informes Trimestrales las medidas que hayan adoptado y los montos de ahorro obtenidos.



**CAPÍTULO III
DE LOS SERVICIOS PERSONALES**

Artículo 52. Las Dependencias y Entidades se sujetarán a las disposiciones de servicios personales en los términos del Título Tercero, Capítulo V de la Ley de Presupuesto y Contabilidad Gubernamental del Estado de Hidalgo, al artículo 10 de la Ley de Disciplina Financiera de las Entidades Federativas y los Municipios, así como a lo emitido en el presente Decreto y demás disposiciones que emita la Secretaría y la Oficialía Mayor.

El capítulo de servicios personales de las Dependencias y Entidades, queda bajo la normatividad y control de la Oficialía Mayor; lo anterior de conformidad con lo establecido en el artículo 46 de la Ley Orgánica de la Administración Pública para el Estado de Hidalgo y al artículo 11 del Reglamento Interior de la Oficialía Mayor.

Artículo 53. Los recursos asignados en los presupuestos de las Dependencias y Entidades en materia de servicios personales incorporan la totalidad de las previsiones para sufragar las erogaciones correspondientes, que para el ejercicio fiscal 2024 se sujetarán a lo siguiente:

I. En los emolumentos de salarios tabulados, asignaciones compensatorias y demás remuneraciones, se apegarán estrictamente a los niveles establecidos en los tabuladores vigentes y autorizados por la Secretaría y la Oficialía Mayor, a excepción de aquellos cuyas fuentes de financiamiento sean totalmente federales; por lo que, a partir de la publicación del presente decreto, se aplicarán los ajustes salariales con base al tabulador autorizado. Asimismo, deberán respetar sus estructuras organizacionales y ocupacionales previamente validadas y aprobadas.

II. La Oficialía Mayor y las Entidades con sujeción a este Decreto, emitirán el Manual de Percepciones de la Administración Pública Estatal a más tardar el 28 de febrero, que incluirá el tabulador de percepciones ordinarias y las reglas para su aplicación.

III. Para la creación de nuevas plazas, compactaciones y descompactación de éstas, deberán encontrarse debidamente justificadas y sujetas a las políticas y medidas de sostenibilidad del balance presupuestario y la disponibilidad financiera. Antes de contraer algún compromiso contractual, tendrán que verificar la disponibilidad de la plaza que se pretenda ocupar, la cual, si es el caso, deberá contar con las validaciones correspondientes; no habrá pago de retroactivo salarial, por lo que el movimiento de alta procederá a partir de la fecha en que sea ingresada oficialmente para su pago.

IV. La Oficialía Mayor, en concordancia con la política de austeridad, podrá congelar las plazas vacantes de las Dependencias y Entidades.

V. Los movimientos de personal de las Entidades, deberán contar con la validación por parte de la Oficialía Mayor, debiendo informar de manera quincenal su plantilla de personal actualizada, en los términos que para tal efecto emita la Oficialía Mayor;

VI. El pago de los sueldos del personal de las Dependencias y Entidades se efectuará por quincenas vencidas y las demás percepciones incluidas en el Decreto, se pagarán conforme al calendario que para tal efecto determine la Secretaría y la Oficialía Mayor; y

VII. Los salarios no podrán ser modificados, debiendo respetar el tabulador salarial autorizado en el Decreto de Presupuesto de Egresos, cualquier incremento salarial a los servidores públicos, estará sujeto a la revisión de las Condiciones Generales de Trabajo; para el personal de confianza, se aplicará por ascenso o nivelación salarial siempre que se cumplan las condiciones de disponibilidad de la plaza y de los lineamientos que al respecto emita la Oficialía Mayor.

Artículo 54. Con el propósito de contribuir a las medidas de austeridad, los Poderes del Estado observarán lo siguiente:

I. Quedan prohibidas las erogaciones por concepto de seguros privados de gastos médicos, de vida o separación, cualquiera que sea su denominación;

II. Se limitarán las erogaciones por concepto de viáticos; y

III. La contratación de secretarios particulares y choferes se limitará solo al apoyo a los titulares de las Dependencias y Entidades.



Artículo 55. Al celebrar contratos para la prestación de servicios bajo el régimen de honorarios asimilados a salarios, las Dependencias y Entidades observarán lo siguiente:

I. Se limitarán los gastos para la contratación bajo el régimen de honorarios;

II. Los recursos para pagar los contratos para prestadores de servicios bajo el régimen de honorarios asimilados a salarios deberán estar previstos en los clasificadores autorizados;

III. Los montos pactados no deberán rebasar los límites establecidos en los tabuladores autorizados y deberán guardar estricta congruencia con las actividades realizadas por el prestador de servicios; y

IV. La Oficialía Mayor emitirá las disposiciones específicas y el modelo de contrato bajo el régimen de honorarios.

Artículo 56. Las Entidades a más tardar el último día hábil del mes de enero, remitirán a la Oficialía Mayor, el detalle de todas las prestaciones que reciben los servidores públicos a su cargo.

El Gobierno del Estado de Hidalgo no cuenta con institución alguna relacionada con la prestación de servicios de protección y seguridad social de sus trabajadores, por lo que no incluye en su presupuesto desagregación alguna sobre este tema.

Artículo 57. Los titulares de las Entidades informarán a la Oficialía Mayor, sobre los resultados obtenidos en los procesos de revisión de salario que, en su caso, realicen en el presente ejercicio fiscal. Dichos informes, serán presentados, a más tardar a los 10 días hábiles posteriores a la conclusión de dichas negociaciones.

Artículo 58. Los ejecutores del gasto publicarán en sus respectivas páginas de internet de manera permanente y reportarán en la Cuenta Pública, los tabuladores y las remuneraciones que se pagan a los servidores públicos a su cargo, especificando los elementos fijos y variables, tanto en efectivo como en especie.

Artículo 59. Los Poderes Legislativo y Judicial, así como los Entes Autónomos, deberán abstenerse de cubrir cualquier tipo de estímulo, pago o compensación especial a los servidores públicos a su servicio, con motivo del término de su encargo, o bien por el término de la administración correspondiente.

Artículo 60. Los Poderes Legislativo y Judicial y los Entes Autónomos, deberán publicar en el Periódico Oficial, a más tardar el último día hábil del mes de febrero, el manual que regule las remuneraciones para los servidores públicos a su servicio, incluyendo a los diputados y funcionarios del Congreso del Estado; Presidente, Magistrados y Jueces del Tribunal Superior de Justicia; Consejeros y Funcionarios del Consejo de la Judicatura; Presidente y Magistrado del Tribunal Electoral y Fiscal Administrativo y Secretario Ejecutivo del Instituto Estatal Electoral de Hidalgo; Consejero Presidente, Consejeros Electorales; Presidente y Visitadores de la Comisión Estatal de Derechos Humanos; Consejero Presidente y Consejeros del Instituto de Transparencia, Acceso a la Información Pública Gubernamental y Protección de Datos Personales del Estado de Hidalgo; así como a los demás servidores públicos de mandos medios y superiores.

Adicionalmente, deberán publicar en la fecha antes señalada, la estructura ocupacional que contenga la integración de los recursos aprobados en el capítulo de servicios personales, con la desagregación de su plantilla total, incluidas las plazas a que se refiere el párrafo anterior, junto con las del personal operativo, eventual y el contratado bajo el régimen de honorarios asimilados a salarios, en el que se identifiquen todos los conceptos de pago y aportaciones de seguridad social que se otorguen con base en disposiciones emitidas por sus órganos de gobierno, así como la totalidad de las plazas vacantes con que cuenten a la fecha de la publicación.

El monto de percepciones y prestaciones totales que se cubra a favor de los titulares del Poder Legislativo, Poder Judicial y Entes Autónomos no podrá ser superior al asignado al Gobernador del Estado.



**CAPÍTULO IV
DE LAS ADQUISICIONES**

Artículo 61. En materia de adquisiciones, arrendamientos y prestación de servicios, los montos que durante el ejercicio fiscal 2024 definirán el procedimiento de adquisición que deberán realizar los Entes Públicos, de conformidad con la Ley de Adquisiciones, Arrendamientos y Servicios del Sector Público del Estado de Hidalgo, se establecen en el anexo 41 del presente Decreto.

Las Dependencias y Entidades, se abstendrán de formalizar, modificar contratos de adquisiciones, arrendamientos y prestación de servicios, cuando no hubiere saldo disponible en la partida presupuestal.

Los montos a que se refiere este artículo deberán considerarse sin incluir el importe correspondiente al Impuesto al Valor Agregado.

**CAPÍTULO V
DE LA INVERSIÓN PÚBLICA**

Artículo 62. La programación, registro y control de los recursos para los programas y proyectos de inversión, incluidos en los ramos administrativos, lo realizará la Secretaría, quien establecerá procedimientos específicos para la programación eficiente y transparente de estos recursos.

Artículo 63. Las erogaciones previstas como gasto de inversión presupuestaria señaladas en el artículo anterior, son intransferibles para erogaciones de gasto de operación. La Secretaría cuidará que los programas presupuestarios y proyectos se apeguen a las directrices de la planeación del desarrollo, que sean de beneficio social y de impacto en el desarrollo municipal y regional.

Respecto a la solicitud de recurso para obra, los Entes Públicos deberán observar que las propuestas estén sustentadas en documentos técnicos debidamente formulados, actualizados y validados por la Secretaría, donde se incluya la evaluación socioeconómica aplicable a los programas y proyectos de inversión, así como el cumplimiento de resultados o prioridades de planeación, razón por la que los montos autorizados y contratados para la ejecución de la obra pública, podrán tener ampliaciones en términos de la normatividad vigente y previa validación técnica, presupuestal y financiera por parte de la Secretaría.

Artículo 64. La ejecución de los proyectos, obras y acciones de inversión pública, serán bajo las modalidades de: contrato, administración directa o convenios con las autoridades municipales, organizaciones del sector social y con las comunidades beneficiadas. En las obras por administración directa, se cubrirá sólo los gastos relativos a mano de obra, materiales de construcción, arrendamiento de maquinaria y equipo, y combustible.

Artículo 65. Las erogaciones de obra se realizarán conforme el calendario de ejecución, previa solicitud a la Secretaría; las Dependencias y Entidades se abstendrán de formalizar o modificar contratos de obra pública y prestación de servicios relacionados con la misma, sin la aprobación de la Secretaría y la Contraloría.

Solo podrán iniciar proyectos, obras y acciones, cuando se cuente con su autorización, dictamen de factibilidad y suficiencia presupuestal de la Secretaría.

Artículo 66. En términos de obra pública y servicios relacionados con la misma, los montos que durante el ejercicio fiscal 2024 definirán el procedimiento de adjudicación que deberán realizar los Entes Públicos, de conformidad con la Ley de Obras Públicas y Servicios relacionados con las mismas para el Estado de Hidalgo, se establecen en el anexo 42 del presente Decreto.

Los montos a que se refiere este artículo, deberán considerarse sin incluir el importe correspondiente al Impuesto al Valor Agregado.

**CAPÍTULO VI
DE LA ADMINISTRACIÓN Y CONTROL DE LA DEUDA PÚBLICA**

Artículo 67. El saldo neto de la deuda pública directa de largo plazo del Gobierno del Estado al cierre del ejercicio fiscal 2023 se estima en \$3,410,940,607.38 (Tres mil cuatrocientos diez millones novecientos cuarenta mil seiscientos siete pesos 38/00 M.N.).



Para el ejercicio fiscal 2024 se establece una asignación presupuestal para cubrir el costo financiero de la deuda pública directa de \$775,200,118.00 (Setecientos setenta y cinco millones doscientos mil ciento dieciocho pesos 00/100 M.N.), de los cuales \$773,200,118.00 se clasifican en el capítulo de Deuda Pública y \$2,000,000.00 en el capítulo de Inversiones Financieras y Otras Provisiones, este último en consideración de la obligación contractual que el Estado tiene para mantener el saldo objetivo en los fondos de reserva de los fideicomisos que fungen como mecanismo de pago de los créditos vigentes de largo plazo.

Artículo 68. Conforme a lo establecido en la Ley de Disciplina Financiera de las Entidades Federativas y los Municipios, así como en la Ley de Deuda Pública para el Estado de Hidalgo y demás normatividad aplicable, los Entes Públicos sólo podrán contraer deuda pública de largo plazo cuando se destine a inversión pública productiva, respetando el Techo de Financiamiento Neto que resulte de la medición del Sistema de Alertas por parte de la Secretaría de Hacienda y Crédito Público, salvo en los casos de excepción que considera la Ley.

De acuerdo con los resultados obtenidos en la medición del Sistema de Alertas con información de la Cuenta Pública 2022, le corresponde al Poder Ejecutivo del Estado de Hidalgo un Techo de Financiamiento Neto de hasta el 15% de los Ingresos de Libre Disposición para el ejercicio fiscal 2024, al ubicarse en nivel de endeudamiento sostenible.

CAPÍTULO VII DE LA EVALUACIÓN DEL DESEMPEÑO

Artículo 69. La evaluación de los programas presupuestarios a cargo de las Dependencias y Entidades, derivados del sistema de planeación democrática del desarrollo estatal, se sujetará a lo establecido en la Ley de Presupuesto y Contabilidad Gubernamental del Estado de Hidalgo en materia de Presupuesto basado en Resultados (PbR), a los lineamientos emitidos por la Secretaría, así como a las demás disposiciones aplicables y se llevará a cabo en los términos del Programa Anual de Evaluación.

La Secretaría a través de la Unidad Técnica de Evaluación del Desempeño, será la responsable de realizar y coordinar la integración del Programa Anual de Evaluación, establecer la metodología y términos de referencia de las evaluaciones externas a contratar, así como para generar las evaluaciones internas y Fichas Ejecutivas de Desempeño por programa presupuestario, conforme a la nota metodológica que esta determine para tal efecto.

Artículo 70. Los Entes Públicos deberán observar lo siguiente:

I. Atender los Aspectos Susceptibles de Mejora que deriven de los resultados de las evaluaciones establecidas en el Programa Anual de Evaluación, en los términos de los lineamientos generales del Sistema Estatal de Evaluación del Desempeño;

II. Los programas presupuestarios tendrán una MIR conforme a la MML, como herramienta de planeación, seguimiento y evaluación, alineada a los objetivos de los programas presupuestarios y a las funciones de las Dependencias y Entidades, congruente con los Acuerdos definidos en el Plan Estatal de Desarrollo;

III. En cada MIR, estarán contenidos los objetivos, indicadores y metas de los programas presupuestarios. Se deberá considerar en los procesos de presupuestación y autorización de los recursos públicos, los avances y resultados obtenidos del monitoreo que se realice respecto del cumplimiento de las metas programadas y de las evaluaciones realizadas;

IV. Mejorar de forma continua el diseño de la MIR y reportar el avance de metas de los indicadores de desempeño, de conformidad con el periodo establecido y en los medios dispuestos para tal fin por la Secretaría;

V. Mantener el control y registrar a través del mecanismo o sistema que establezca la Secretaría por medio de la Unidad Técnica de Evaluación del Desempeño, los medios de verificación que amparen el avance de las metas de los indicadores de desempeño para su monitoreo;

VI. Publicar los resultados de las evaluaciones en sus respectivas páginas de internet; y

VII. Utilizar la información del desempeño generada en el marco del Presupuesto basado en Resultados y Sistema de Evaluación del Desempeño para: la planificación estratégica de políticas públicas, priorización, compactación, fusión o eliminación de programas presupuestarios, integración del Proyecto de Presupuesto de Egresos, reorientación a las decisiones presupuestarias, revisión de procedimientos, estrategias de cobertura y apoyos entregados, adición, así como la modificación de metas e indicadores.



**CAPÍTULO VIII
DE LA TRANSVERSALIDAD DEL GASTO**

Artículo 71. La Ciencia y Tecnología deberán incluirse de manera obligatoria en las políticas públicas en el ejercicio fiscal correspondiente, las Dependencias y Entidades implementarán de manera complementaria y prioritaria dentro de sus programas presupuestarios acciones de investigación, innovación y desarrollo buscando como fin único el bienestar de la población hidalguense.

Artículo 72. En materia de Derechos Humanos los ejecutores de gasto implementarán de manera complementaria y prioritaria políticas públicas, con el fin de garantizar un gobierno humanista y debiendo considerar lo siguiente:

- I. Garantizar el pleno respeto de los derechos humanos de la ciudadanía;
- II. Promover el respeto y garantía de los derechos humanos;
- III. En el ámbito de su competencia brindar atención a todos los grupos vulnerables;
- IV. Consolidar una cultura de respeto; y
- V. Prevenir la discriminación.

Artículo 73. Las Dependencias y Entidades, en coordinación con la Comisión Estatal para el Desarrollo Sostenible de los Pueblos Indígenas de Hidalgo, revisarán sus respectivos programas, para incluir en aquellos que correspondan, acciones para el desarrollo integral de los pueblos y comunidades indígenas.

Artículo 74. Los Entes Públicos en el ejercicio de los recursos que les sean otorgados, se sujetarán a las disposiciones en materia de información, rendición de cuentas y transparencia, con el objetivo de prevenir y combatir de forma efectiva la corrupción en todas sus formas. Deberán promover e implementar mecanismos adecuados para el ejercicio, control, seguimiento y rendición de cuentas.

Todos los programas presupuestarios que incorporen objetivos transversales deberán cumplir con lo establecido en el artículo 70 fracción II del presente Decreto.

TRANSITORIOS

PRIMERO. El presente Decreto entrará en vigor el primero de enero del año 2024 previa publicación en el Periódico Oficial del Estado de Hidalgo.

SEGUNDO. Se derogan todas las disposiciones que se opongan al presente Decreto.

TERCERO. En el presupuesto de la Procuraduría General de Justicia del Estado de Hidalgo, se contempla la asignación por \$209,583,787.00 (doscientos nueve millones quinientos ochenta y tres mil setecientos ochenta y siete pesos 00/100 M.N.) para la transición de Procuraduría a Fiscalía General de Justicia del Estado de Hidalgo.

ARTÍCULO TRANSITORIO

ÚNICO. El presente Decreto deberá publicarse en el Periódico Oficial del Estado de Hidalgo y entrará en vigor el día primero de enero del año 2024.

AL EJECUTIVO DEL ESTADO, PARA LOS EFECTOS DEL ARTÍCULO 51 DE LA CONSTITUCIÓN POLÍTICA DEL ESTADO DE HIDALGO.- APROBADO EN LA SALA DE SESIONES DEL CONGRESO DEL ESTADO, EN LA CIUDAD DE PACHUCA DE SOTO, HIDALGO, A LOS VEINTIÚN DÍAS DEL MES DE DICIEMBRE DEL AÑO DOS MIL VEINTITRÉS.

**DIPUTADO JORGE HERNÁNDEZ ARAUS
PRESIDENTE
RÚBRICA**



DIPUTADA LISSET MARCELINO TOVAR
SECRETARIA
RÚBRICA

DIPUTADO MIGUEL ÁNGEL MARTÍNEZ GÓMEZ
SECRETARIO
RÚBRICA

LAS PRESENTES FIRMAS CORRESPONDEN AL DECRETO 800.- QUE AUTORIZA EN TODAS Y CADA UNA DE SUS PARTES EL PRESUPUESTO DE EGRESOS DEL ESTADO DE HIDALGO PARA EL EJERCICIO 2024.

EN USO DE LAS FACULTADES QUE ME CONFIERE EL ARTÍCULO 71 FRACCIÓN I DE LA CONSTITUCIÓN POLÍTICA DEL ESTADO DE HIDALGO, Y EN OBSERVANCIA DE LO DISPUESTO POR EL ARTÍCULO 5º DE LA LEY DEL PERIÓDICO OFICIAL DEL ESTADO DE HIDALGO, TENGO A BIEN PROMULGAR EL PRESENTE DECRETO, POR LO TANTO, MANDO SE PUBLIQUE Y CIRCULE PARA SU EXACTA OBSERVANCIA Y DEBIDO CUMPLIMIENTO.

DADO EN LA RESIDENCIA DEL PODER EJECUTIVO DEL ESTADO LIBRE Y SOBERANO DE HIDALGO, A LOS VEINTINUEVE DÍAS DEL MES DE DICIEMBRE DEL AÑO DOS MIL VEINTITRÉS.

GOBERNADOR CONSTITUCIONAL
DEL ESTADO DE HIDALGO

LIC. JULIO RAMÓN MENCHACA SALAZAR
RÚBRICA



Estado Libre y Soberano
de Hidalgo



**Presupuesto de Egresos del Estado de Hidalgo
Ejercicio Fiscal 2024***Gasto neto total por ramo***Anexo 1**

Descripción	Monto Presupuestado
Ramos Autónomos	2,012,825,618
Legislativo	354,943,059
Judicial	736,722,042
Electoral	814,687,369
Derechos Humanos	51,148,788
Acceso a la Información Pública Gubernamental	20,844,392
Justicia Electoral	34,479,968
Ramos Administrativos	53,211,344,411
Despacho del Poder Ejecutivo	31,486,563
Gobierno	889,265,225
Hacienda Pública	1,751,436,957
Bienestar e Inclusión Social	1,935,785,334
Infraestructura Pública y Desarrollo Urbano Sostenible	5,209,911,082
Medio Ambiente y Recursos Naturales	324,084,778
Desarrollo Económico	539,551,953
Agricultura y Desarrollo Rural	534,949,834
Turismo	185,947,829
Contraloría	193,473,265
Educación Pública	29,086,147,169
Salud	5,811,660,367
Seguridad Pública	3,035,613,278
Trabajo y Previsión Social	284,412,057
Movilidad y Transporte	207,257,534
Cultura	218,825,006
Planeación y Prospectiva	137,329,411
Administración	1,697,658,283
Justicia	1,136,548,486
Ramos Generales	12,858,130,874
Participaciones a Municipios	5,899,321,541
Contingencias	80,000,000
Provisiones Salariales	1,126,106,867
Aportaciones a Municipios	5,752,702,466
Total	68,082,300,903

Gobierno del Estado de Hidalgo

**Presupuesto de Egresos del Estado de Hidalgo
Ejercicio Fiscal 2024**

Presupuesto por ente público

Anexo 2

Descripción	Monto Presupuestado
Poder Legislativo	354,943,059
Poder Judicial	736,722,042
Entes Autónomos	921,160,517
Poder Ejecutivo	15,417,813,101
Otras Entidades Paraestatales y Organismos	38,999,638,177
Municipios	11,652,024,007
Total	68,082,300,903



**Presupuesto de Egresos del Estado de Hidalgo
Ejercicio Fiscal 2024***Poder Legislativo por capítulo de gasto***Anexo 3**

Descripción		Monto Presupuestado
Presidencia de la Junta de Gobierno		25,731,551
1000	SERVICIOS PERSONALES	9,991,814
2000	MATERIALES Y SUMINISTROS	1,086,000
3000	SERVICIOS GENERALES	3,653,737
4000	TRANSFERENCIAS, ASIGNACIONES, SUBSIDIOS Y OTRAS AYUDAS	11,000,000
Asamblea del Congreso		112,631,739
1000	SERVICIOS PERSONALES	50,804,924
2000	MATERIALES Y SUMINISTROS	7,068,000
3000	SERVICIOS GENERALES	54,758,815
Secretaría de Servicios Legislativos		10,746,802
1000	SERVICIOS PERSONALES	8,245,430
2000	MATERIALES Y SUMINISTROS	324,000
3000	SERVICIOS GENERALES	2,177,372
Auditoría Superior del Estado de Hidalgo		118,246,119
1000	SERVICIOS PERSONALES	97,344,734
2000	MATERIALES Y SUMINISTROS	4,209,639
3000	SERVICIOS GENERALES	16,196,746
5000	BIENES MUEBLES, INMUEBLES E INTANGIBLES	495,000
Dirección General de Servicios Administrativos		60,614,908
1000	SERVICIOS PERSONALES	36,254,892
2000	MATERIALES Y SUMINISTROS	9,913,252
3000	SERVICIOS GENERALES	13,544,638
4000	TRANSFERENCIAS, ASIGNACIONES, SUBSIDIOS Y OTRAS AYUDAS	902,126
Coordinación de Asesoría		8,513,265
1000	SERVICIOS PERSONALES	6,789,202
2000	MATERIALES Y SUMINISTROS	138,000
3000	SERVICIOS GENERALES	1,586,063
Instituto de Estudios Legislativos		4,866,082
1000	SERVICIOS PERSONALES	3,742,103
2000	MATERIALES Y SUMINISTROS	138,000
3000	SERVICIOS GENERALES	985,979

Gobierno del Estado de Hidalgo

**Presupuesto de Egresos del Estado de Hidalgo
Ejercicio Fiscal 2024**

Poder Legislativo por capítulo de gasto

Anexo 3

Descripción		Monto Presupuestado
Instituto para el Desarrollo y Fortalecimiento Municipal		3,581,716
1000	SERVICIOS PERSONALES	2,680,543
2000	MATERIALES Y SUMINISTROS	114,000
3000	SERVICIOS GENERALES	787,173
Dirección de Comunicación Social		10,010,877
1000	SERVICIOS PERSONALES	5,143,323
2000	MATERIALES Y SUMINISTROS	186,000
3000	SERVICIOS GENERALES	4,681,554
Total		354,943,059



**Presupuesto de Egresos del Estado de Hidalgo
Ejercicio Fiscal 2024***Poder Judicial por capítulo de gasto***Anexo 4**

Descripción		Monto Presupuestado
Tribunal Superior de Justicia		719,119,022
1000	SERVICIOS PERSONALES	552,810,680
2000	MATERIALES Y SUMINISTROS	20,879,774
3000	SERVICIOS GENERALES	139,429,995
4000	TRANSFERENCIAS, ASIGNACIONES, SUBSIDIOS Y OTRAS AYUDAS	5,083,201
7000	INVERSIONES FINANCIERAS Y OTRAS PROVISIONES	915,372
Tribunal de Justicia Administrativa		17,603,020
1000	SERVICIOS PERSONALES	12,177,483
2000	MATERIALES Y SUMINISTROS	272,054
3000	SERVICIOS GENERALES	3,673,607
4000	TRANSFERENCIAS, ASIGNACIONES, SUBSIDIOS Y OTRAS AYUDAS	1,479,876
Total		736,722,042



**Presupuesto de Egresos del Estado de Hidalgo
Ejercicio Fiscal 2024**

Presupuesto por ente autónomo

Anexo 5

Descripción	Monto Presupuestado
Instituto Estatal Electoral	814,687,369
Comisión de Derechos Humanos del Estado	51,148,788
Instituto de Transparencia, Acceso a la Información Pública Gubernamental y Protección de Datos Personales del Estado de Hidalgo	20,844,392
Tribunal Electoral del Estado de Hidalgo	34,479,968
Total	921,160,517

Publicación electrónica



**Presupuesto de Egresos del Estado de Hidalgo
Ejercicio Fiscal 2024**

Instituto Estatal Electoral por capítulo de gasto

Anexo 6

Descripción		Monto Presupuestado
Actividad Ordinaria (Gasto de Operación)		29,475,796
2000	MATERIALES Y SUMINISTROS	8,355,975
3000	SERVICIOS GENERALES	20,427,609
5000	BIENES MUEBLES, INMUEBLES E INTANGIBLES	692,212
Actividad Ordinaria (Financiamiento de los Partidos Políticos)		126,229,060
4000	TRANSFERENCIAS, ASIGNACIONES, SUBSIDIOS Y OTRAS AYUDAS	126,229,060
Proceso Electoral 2024 (Financiamiento de los Partidos Políticos)		258,845,108
4000	TRANSFERENCIAS, ASIGNACIONES, SUBSIDIOS Y OTRAS AYUDAS	258,845,108
Proceso Electoral 2024 (Gasto de Operación y Nómina)		314,313,945
1000	SERVICIOS PERSONALES	83,899,327
2000	MATERIALES Y SUMINISTROS	24,115,472
3000	SERVICIOS GENERALES	199,781,006
5000	BIENES MUEBLES, INMUEBLES E INTANGIBLES	6,518,140
Actividad Ordinaria (Nómina)		85,823,460
1000	SERVICIOS PERSONALES	68,941,288
3000	SERVICIOS GENERALES	16,882,172
		Total 814,687,369



**Presupuesto de Egresos del Estado de Hidalgo
Ejercicio Fiscal 2024**

Gasto previsto para el financiamiento de los partidos políticos

Anexo 7

Descripción	Monto Presupuestado
Actividad Ordinaria	126,229,060
Partido Revolucionario Institucional	22,639,348
Partido Acción Nacional	11,295,795
Partido de la Revolución Democrática	0
Partido Verde Ecologista de México	0
Nueva Alianza	55,953,122
Movimiento Ciudadano	1,461,325
Partido del Trabajo	0
MORENA	29,209,470
Dietas a representantes de partidos políticos	5,670,000
Proceso Electoral	258,845,108
Partido Revolucionario Institucional	43,243,796
Partido Acción Nacional	23,816,584
Partido de la Revolución Democrática	6,554,505
Partido Verde Ecologista de México	6,554,505
Nueva Alianza	100,259,083
Movimiento Ciudadano	6,554,506
Partido del Trabajo	6,554,505
MORENA	54,495,928
Candidaturas Independientes Ayuntamientos	5,405,848
Candidaturas Independientes Diputaciones	5,405,848
Total	385,074,168



**Presupuesto de Egresos del Estado de Hidalgo
Ejercicio Fiscal 2024**

Comisión de Derechos Humanos por capítulo de gasto

Anexo 8

Descripción		Monto Presupuestado
Comisión de Derechos Humanos del Estado		51,148,788
1000	SERVICIOS PERSONALES	31,765,356
2000	MATERIALES Y SUMINISTROS	2,882,714
3000	SERVICIOS GENERALES	13,500,718
4000	TRANSFERENCIAS, ASIGNACIONES, SUBSIDIOS Y OTRAS AYUDAS	3,000,000
Total		51,148,788

Publicación electrónica



**Presupuesto de Egresos del Estado de Hidalgo
Ejercicio Fiscal 2024**

Instituto de Transparencia, Acceso a la Información Pública Gubernamental y Protección de Datos Personales del Estado de Hidalgo por capítulo de gasto

Anexo 9

Descripción		Monto Presupuestado
Instituto de Transparencia, Acceso a la Información Pública Gubernamental y Protección de Datos Personales del Estado de Hidalgo		20,844,392
1000	SERVICIOS PERSONALES	12,785,117
2000	MATERIALES Y SUMINISTROS	1,549,000
3000	SERVICIOS GENERALES	6,510,275
Total		20,844,392



**Presupuesto de Egresos del Estado de Hidalgo
Ejercicio Fiscal 2024**

Tribunal Electoral del Estado de Hidalgo por capítulo de gasto

Anexo 10

Descripción		Monto Presupuestado
Tribunal Electoral del Estado		34,479,968
1000	SERVICIOS PERSONALES	17,129,517
2000	MATERIALES Y SUMINISTROS	1,127,012
3000	SERVICIOS GENERALES	5,686,046
4000	TRANSFERENCIAS, ASIGNACIONES, SUBSIDIOS Y OTRAS AYUDAS	10,537,393
Total		34,479,968



**Presupuesto de Egresos del Estado de Hidalgo
Ejercicio Fiscal 2024**

Administración centralizada del Poder Ejecutivo por capítulo de gasto

Anexo 11

	Descripción	Monto Presupuestado
1000	SERVICIOS PERSONALES	3,714,514,747
2000	MATERIALES Y SUMINISTROS	425,362,695
3000	SERVICIOS GENERALES	2,544,959,934
4000	TRANSFERENCIAS, ASIGNACIONES, SUBSIDIOS Y OTRAS AYUDAS	2,295,612,760
5000	BIENES MUEBLES, INMUEBLES E INTANGIBLES	47,109,528
6000	INVERSIÓN PÚBLICA	5,202,757,889
7000	INVERSIONES FINANCIERAS Y OTRAS PROVISIONES	414,295,430
9000	DEUDA PÚBLICA	773,200,118
	Total	15,417,813,101



**Presupuesto de Egresos del Estado de Hidalgo
Ejercicio Fiscal 2024***Administración centralizada y administración pública paraestatal***Anexo 12**

Descripción	Monto Presupuestado
Poder Ejecutivo (administración central)	15,417,813,101
Secretaría del Despacho de la Persona Titular del Poder Ejecutivo del Estado	31,486,563
Secretaría de Gobierno	760,841,375
Secretaría de Hacienda	1,723,054,633
Secretaría de Bienestar e Inclusión Social	500,939,129
Secretaría de Infraestructura Pública y Desarrollo Urbano Sostenible	3,954,119,402
Secretaría de Medio Ambiente y Recursos Naturales	175,238,153
Secretaría de Desarrollo Económico	163,384,226
Secretaría de Agricultura y Desarrollo Rural	534,949,834
Secretaría de Turismo	95,112,215
Secretaría de Contraloría	187,485,009
Secretaría de Educación Pública	246,672,371
Secretaría de Salud	86,156,964
Secretaría de Seguridad Pública	2,599,822,013
Secretaría del Trabajo y Previsión Social	84,402,254
Secretaría de Movilidad y Transporte	23,288,326
Secretaría de Cultura	153,217,586
Unidad de Planeación y Prospectiva	137,329,411
Oficialía Mayor	2,823,765,150
Procuraduría General de Justicia	1,136,548,486
Poder Ejecutivo (administración descentralizada)	38,999,638,177
Organismos Descentralizados	34,730,563,731
Organismos Descentralizados no Sectorizados	4,269,074,447
Total	54,417,451,278



**Presupuesto de Egresos del Estado de Hidalgo
Ejercicio Fiscal 2024**

Administración descentralizada por capítulo de gasto

Anexo 13

	Descripción	Monto Presupuestado
1000	SERVICIOS PERSONALES	27,048,780,110
2000	MATERIALES Y SUMINISTROS	991,600,370
3000	SERVICIOS GENERALES	2,026,694,260
4000	TRANSFERENCIAS, ASIGNACIONES, SUBSIDIOS Y OTRAS AYUDAS	6,801,544,044
5000	BIENES MUEBLES, INMUEBLES E INTANGIBLES	60,346,818
6000	INVERSIÓN PÚBLICA	1,540,931,945
7000	INVERSIONES FINANCIERAS Y OTRAS PROVISIONES	524,740,632
8000	PARTICIPACIONES Y APORTACIONES	5,000,000
	Total	38,999,638,177



**Presupuesto de Egresos del Estado de Hidalgo
Ejercicio Fiscal 2024***Entidades sujetas a control presupuestal directo y
entidades sujetas a control presupuestal indirecto***Anexo 14**

Descripción	Monto Presupuestado
Entidades sujetas a control presupuestal directo	36,224,971,572
Radio y Televisión de Hidalgo	75,249,546
Instituto Hidalguense para el Desarrollo Municipal	11,329,744
Instituto Catastral del Estado de Hidalgo	21,023,440
Instituto Hidalguense de las Mujeres	49,283,451
Instituto Hidalguense de la Juventud	10,437,814
Instituto para la Atención de las y los Adultos Mayores del Estado de Hidalgo	50,055,761
Centro Estatal de Maquinaria para el Desarrollo	14,359,381
Comisión Estatal de Vivienda	76,770,916
Comisión Estatal del Agua y Alcantarillado	140,611,845
Comisión de Agua y Alcantarillado de Sistemas Intermunicipales	1,128,709,744
Comisión de Agua y Alcantarillado del Sistema Valle del Mezquital	34,238,891
Instituto de Vivienda, Desarrollo Urbano y Asentamientos Humanos	1,712,748
Corporación Internacional Hidalgo	6,471,255
Corporación de Fomento de Infraestructura Industrial	38,999,878
Operadora de Eventos del Estado de Hidalgo	90,835,614
Instituto Hidalguense de Competitividad Empresarial	32,186,580
Agencia de Desarrollo Valle de Plata	229,556,044
Consejo Estatal para la Cultura y las Artes de Hidalgo	45,371,951
Instituto Hidalguense de Educación	20,898,524,184
Instituto Hidalguense de Educación para Adultos	134,477,940
Universidad Politécnica de Tulancingo	101,072,893
Universidad Politécnica de Pachuca	126,336,896
Universidad Politécnica de Francisco I. Madero	80,420,245
Universidad Politécnica de Huejutla	48,430,003
Universidad Politécnica Metropolitana de Hidalgo	99,830,736
Universidad Tecnológica de Tula–Tepeji	149,964,551
Universidad Tecnológica de Tulancingo	87,510,768
Universidad Tecnológica de la Huasteca Hidalguense	103,703,633
Universidad Tecnológica del Valle del Mezquital	105,712,641
Universidad Tecnológica de la Sierra Hidalguense	79,015,850
Universidad Tecnológica de la Zona Metropolitana del Valle de México	58,264,869

Gobierno del Estado de Hidalgo

**Presupuesto de Egresos del Estado de Hidalgo
Ejercicio Fiscal 2024**

*Entidades sujetas a control presupuestal directo y
entidades sujetas a control presupuestal indirecto*

Anexo 14

Descripción	Monto Presupuestado
Instituto Tecnológico Superior de Huichapan	60,638,521
Instituto Tecnológico Superior del Occidente del Estado de Hidalgo	60,178,994
Instituto Tecnológico Superior del Oriente del Estado de Hidalgo	65,581,736
Universidad Intercultural del Estado de Hidalgo	38,253,411
Colegio de Bachilleres del Estado de Hidalgo	1,397,051,505
Bachillerato del Estado de Hidalgo	169,941,892
Colegio de Estudios Científicos y Tecnológicos del Estado de Hidalgo	1,128,366,722
Colegio de Educación Profesional Técnica del Estado de Hidalgo	156,338,210
El Colegio del Estado de Hidalgo	21,642,522
Escuela de Música del Estado de Hidalgo	20,235,469
Instituto Hidalguense de Financiamiento a la Educación Superior	6,305,230
Instituto Hidalguense del Deporte	82,290,950
Instituto Hidalguense de la Infraestructura Física Educativa	561,823,786
Servicios de Salud de Hidalgo	5,725,503,403
Instituto de Capacitación para el Trabajo del Estado de Hidalgo	162,514,817
Policía Industrial Bancaria del Estado de Hidalgo	435,791,265
Centro de Justicia para Mujeres del Estado de Hidalgo	23,704,447
Sistema de Transporte Convencional de Hidalgo	60,468,732
Sistema Integrado de Transporte Masivo de Hidalgo	123,500,476
Universidad Tecnológica Minera de Zimapán	47,270,383
Universidad Tecnológica de Mineral de la Reforma	56,700,272
Universidad Politécnica de la Energía	55,320,240
Ciudad de las Mujeres	34,068,974
Agencia Estatal de Energía de Hidalgo	10,767,717
Centro de Conciliación Laboral del Estado de Hidalgo	37,494,986
Comisión Estatal de Biodiversidad de Hidalgo	8,234,780
Universidad Digital del Estado de Hidalgo	27,957,908
Comisión Ejecutiva de Atención a Víctimas del Estado de Hidalgo	14,787,688
Instituto Hidalguense para Devolver al Pueblo lo Robado	7,358,884
Secretaría Técnica del Sistema Estatal Anticorrupción de Hidalgo	5,988,256
Sistema para el Desarrollo Integral de la Familia del Estado de Hidalgo	1,300,661,414
Comisión Estatal para el Desarrollo Sostenible de los Pueblos Indígenas (CEDSPI)	73,691,216

Gobierno del Estado de Hidalgo

**Presupuesto de Egresos del Estado de Hidalgo
Ejercicio Fiscal 2024**

*Entidades sujetas a control presupuestal directo y
entidades sujetas a control presupuestal indirecto*

Anexo 14

Descripción	Monto Presupuestado
Consejo de Ciencia, Tecnología e Innovación de Hidalgo (CITNOVA)	58,186,253
Museo Interactivo para la Niñez y la Juventud Hidalguense “El Rehilete”	37,906,202
Coordinación General del Distrito de Educación, Salud, Ciencia, Tecnología e Innovación	17,974,501
Entidades sujetas a control presupuestal indirecto	2,774,666,605
Universidad Autónoma del Estado de Hidalgo	2,774,666,605
Total	38,999,638,177

Publicación electrónica



**Presupuesto de Egresos del Estado de Hidalgo
Ejercicio Fiscal 2024**

Poder Ejecutivo prioridades de gasto

Anexo 15

	Descripción	Monto Presupuestado
1	Acuerdo para un Gobierno Cercano, Justo y Honesto	9,427,434,773
2	Acuerdo para el Bienestar del Pueblo	622,785,973
3	Acuerdo para el Desarrollo Económico	1,214,946,473
4	Acuerdo para el Desarrollo Sostenible e Infraestructura Transformadora	4,152,645,881
	Total	15,417,813,101

Publicación electrónica



**Presupuesto de Egresos del Estado de Hidalgo
Ejercicio Fiscal 2024**

Gastos obligatorios del Poder Ejecutivo

Anexo 16

Programa Presupuestario	Monto Presupuestado
Gasto No Programable	773,200,118
Deuda	773,200,118
Total	773,200,118

Publicación electrónica



**Presupuesto de Egresos del Estado de Hidalgo
Ejercicio Fiscal 2024**

Poder Ejecutivo por capítulo y concepto de gasto

Anexo 17

	Descripción	Monto Presupuestado
1000	SERVICIOS PERSONALES	3,714,514,747
1100	Remuneraciones al personal de carácter permanente	1,177,986,060
1200	Remuneraciones al personal de carácter transitorio	365,487,696
1300	Remuneraciones adicionales y especiales	1,350,213,710
1400	Seguridad Social	341,053,113
1500	Otras prestaciones sociales y económicas	452,637,512
1600	Previsiones	11,781,912
1700	Pago de estímulos a servidores públicos	15,354,744
2000	MATERIALES Y SUMINISTROS	425,362,695
2100	Materiales de administración, emisión de documentos y artículos oficiales	48,131,868
2200	Alimentos y utensilios	163,223,022
2300	Materias primas y materiales de producción y comercialización	256,188
2400	Materiales y artículos de construcción y de reparación	37,624,314
2500	Productos químicos, farmacéuticos y de laboratorio	11,763,026
2600	Combustibles, lubricantes y aditivos	129,304,394
2700	Vestuario, blancos, prendas de protección y artículos deportivos	13,454,529
2800	Materiales y suministros para seguridad	65,000
2900	Herramientas, refacciones y accesorios menores	21,540,354
3000	SERVICIOS GENERALES	2,544,959,934
3100	Servicios básicos	202,370,239
3200	Servicios de arrendamiento	486,487,453
3300	Servicios profesionales, científicos, técnicos y otros servicios	625,513,079
3400	Servicios financieros, bancarios y comerciales	164,677,170
3500	Servicios de instalación, reparación, mantenimiento y conservación	78,693,319
3600	Servicios de comunicación social y publicidad	156,899,907
3700	Servicios de traslado y viáticos	79,447,104
3800	Servicios oficiales	125,140,274
3900	Otros servicios generales	625,731,389
4000	TRANSFERENCIAS, ASIGNACIONES, SUBSIDIOS Y OTRAS AYUDAS	2,295,612,760

Gobierno del Estado de Hidalgo



**Presupuesto de Egresos del Estado de Hidalgo
Ejercicio Fiscal 2024***Poder Ejecutivo por capítulo y concepto de gasto***Anexo 17**

	Descripción	Monto Presupuestado
4100	Transferencias internas y asignaciones al sector público	293,500,583
4200	Transferencias al resto del sector público	414,755,321
4300	Subsidios y subvenciones	3,005,449
4400	Ayudas sociales	778,827,800
4500	Pensiones y jubilaciones	744,937,255
4800	Donativos	60,586,352
5000	BIENES MUEBLES, INMUEBLES E INTANGIBLES	47,109,528
5100	Mobiliario y equipo de administración	41,941,000
5200	Mobiliario y equipo educacional y recreativo	500,000
5600	Maquinaria, otros equipos y herramientas	3,468,828
5900	Activos intangibles	1,199,700
6000	INVERSIÓN PÚBLICA	5,202,757,889
6100	Obra pública en bienes de dominio público	5,114,757,889
6200	Obra pública en bienes propios	88,000,000
7000	INVERSIONES FINANCIERAS Y OTRAS PROVISIONES	414,295,430
7500	Inversiones en fideicomisos, mandatos y otros análogos	7,375,818
7900	Provisiones para contingencias y otras erogaciones especiales	406,919,612
9000	DEUDA PÚBLICA	773,200,118
9100	Amortización de la deuda pública	372,526,859
9200	Intereses de la deuda pública	385,495,095
9400	Gastos de la deuda pública	4,906,164
9500	Costo por coberturas	10,272,000
	Total	15,417,813,101

Gobierno del Estado de Hidalgo

**Presupuesto de Egresos del Estado de Hidalgo
Ejercicio Fiscal 2024**

Recursos del ramo federal 33, aportaciones federales a entidades federativas y municipios

Anexo 18

Descripción	Monto Presupuestado
Fondo de Aportaciones para la Nómina Educativa y Gasto Operativo (FONE)	18,941,671,302
Servicios Personales	18,621,251,978
Gasto de Operación	320,419,324
Fondo de Aportaciones para los Servicios de Salud (FASSA)	4,440,324,669
Fondo de Aportaciones para los Servicios de Salud (FASSA)	4,440,324,669
Fondo de Aportaciones para la Infraestructura Social (FAIS)	3,267,393,221
Fondo de Aportaciones para la Infraestructura Social Municipal (FAISM)	2,871,337,729
Fondo de Aportaciones para la Infraestructura Social Estatal (FISE)	396,055,492
Fondo de Aportaciones para el Fortalecimiento de los Municipios y de las Demarcaciones Territoriales del Distrito Federal (FORTAMUN)	2,881,364,737
Fondo de Aportaciones para el Fortalecimiento de los Municipios y de las Demarcaciones Territoriales del Distrito Federal (FORTAMUN)	2,881,364,737
Fondo de Aportaciones Múltiples (FAM)	1,009,720,568
Infraestructura Educativa Básica	322,618,393
Asistencia Social	495,033,128
Infraestructura Educativa Superior	163,116,777
Infraestructura Educativa Media Superior	28,952,270
Fondo de Aportaciones para la Educación Tecnológica y de Adultos (FAETA)	196,801,799
Educación Tecnológica	86,609,031
Educación de Adultos	110,192,768
Fondo de Aportaciones para la Seguridad Pública (FASP)	243,476,233
Fondo de Aportaciones para la Seguridad Pública (FASP)	243,476,233
Fondo de Aportaciones para el Fortalecimiento de las Entidades Federativas (FAFEF)	1,776,678,527
Fondo de Aportaciones para el Fortalecimiento de las Entidades Federativas (FAFEF)	1,776,678,527
Total	32,757,431,056



**Presupuesto de Egresos del Estado de Hidalgo
Ejercicio Fiscal 2024***Aplicación y destino de los fondos de recursos federalizados provenientes del ramo 33***Anexo 19**

Fondo	Destino	Monto Presupuestado
Fondo de Aportaciones para la Nómina Educativa y Gasto Operativo (FONE)	Desarrollo Educativo	18,941,671,302
Servicios Personales	Desarrollo Educativo	18,621,251,978
Gasto de Operación	Desarrollo Educativo	320,419,324
Fondo de Aportaciones para los Servicios de Salud (FASSA)	Salud Pública	4,440,324,669
Fondo de Aportaciones para los Servicios de Salud (FASSA)	Salud Pública	4,440,324,669
Fondo de Aportaciones para la Infraestructura Social (FAIS)	Desarrollo Municipal	3,267,393,221
Fondo de Aportaciones para la Infraestructura Social Municipal (FAISM)	Desarrollo Municipal	2,871,337,729
Fondo de Aportaciones para la Infraestructura Social Estatal (FISE)	Inversión Pública	396,055,492
Fondo de Aportaciones para el Fortalecimiento de los Municipios y de las Demarcaciones Territoriales del Distrito Federal (FORTAMUN)	Desarrollo Municipal	2,881,364,737
Fondo de Aportaciones para el Fortalecimiento de los Municipios y de las Demarcaciones Territoriales del Distrito Federal (FORTAMUN)	Desarrollo Municipal	2,881,364,737
Fondo de Aportaciones Múltiples (FAM)	Alimentación Sana	1,009,720,568
Infraestructura Educativa Básica	Infraestructura Educativa	322,618,393
Asistencia Social	Alimentación Sana	495,033,128
Infraestructura Educativa Superior	Infraestructura Educativa	163,116,777
Infraestructura Educativa Media Superior	Infraestructura Educativa	28,952,270
Fondo de Aportaciones para la Educación Tecnológica y de Adultos (FAETA)	Educación para Adultos	196,801,799
Educación Tecnológica	Formación Tecnológica	86,609,031
Educación de Adultos	Educación para Adultos	110,192,768
Fondo de Aportaciones para la Seguridad Pública (FASP)	Seguridad Pública	243,476,233
Fondo de Aportaciones para la Seguridad Pública (FASP)	Seguridad Pública	243,476,233
Fondo de Aportaciones para el Fortalecimiento de las Entidades Federativas (FAFEF)	Inversión Pública	1,776,678,527
Fondo de Aportaciones para el Fortalecimiento de las Entidades Federativas (FAFEF)	Inversión Pública	1,776,678,527
	Total	32,757,431,056



**Presupuesto de Egresos del Estado de Hidalgo
Ejercicio Fiscal 2024**

Transferencias totales de recursos a municipios por fondo

Anexo 20

Descripción	Monto Presupuestado
Fondo de Aportaciones para el Fortalecimiento de los Municipios (FORTAMUN)	2,881,364,737
Fondo de Aportaciones para la Infraestructura Social Municipal (FAISM)	2,871,337,729
Fondo de Compensación	116,543,152
Fondo de Compensación del Impuesto Sobre Automóviles Nuevos	6,068,663
Fondo de Fiscalización y Recaudación	165,769,444
Fondo de Fomento Municipal	1,435,072,986
Fondo General de Participaciones	3,920,016,118
Impuesto Especial Sobre Producción y Servicios (Gasolinas y Diésel)	144,329,562
Impuesto Especial Sobre Producción y Servicios (Tabaco Labrado, Bebidas Alcohólicas y Refrescos)	69,477,671
Impuesto Sobre Automóviles Nuevos	42,043,945
Total	11,652,024,007



**Presupuesto de Egresos del Estado de Hidalgo
Ejercicio Fiscal 2024***Participaciones a municipios por fondo***Anexo 21**

Descripción	Monto Presupuestado
Fondo de Compensación	116,543,152
Fondo de Compensación del Impuesto Sobre Automóviles Nuevos	6,068,663
Fondo de Fiscalización y Recaudación	165,769,444
Fondo de Fomento Municipal	1,435,072,986
Fondo General de Participaciones	3,920,016,118
Impuesto Especial Sobre Producción y Servicios (Gasolinas y Diésel)	144,329,562
Impuesto Especial Sobre Producción y Servicios (Tabaco Labrado, Bebidas Alcohólicas y Refrescos)	69,477,671
Impuesto Sobre Automóviles Nuevos	42,043,945
Total	5,899,321,541



**Presupuesto de Egresos del Estado de Hidalgo
Ejercicio Fiscal 2024**

Aportaciones a municipios por fondo

Anexo 22

Descripción	Monto Presupuestado
Fondo de Aportaciones para el Fortalecimiento de los Municipios (FORTAMUN)	2,881,364,737
Fondo de Aportaciones para la Infraestructura Social Municipal (FAISM)	2,871,337,729
Total	5,752,702,466

Publicación electrónica



**Presupuesto de Egresos del Estado de Hidalgo
Ejercicio Fiscal 2024***Presupuesto para la educación***Anexo 23**

Descripción	Monto Presupuestado
Secretaría de Educación Pública	1,852,362
Subsecretaría de Educación Media Superior y Superior	243,820,009
Subsecretaría de Planeación y Evaluación	1,000,000
Instituto Hidalguense de Educación	20,898,524,184
Instituto Hidalguense de Educación para Adultos	134,477,940
Universidad Politécnica de Tulancingo	101,072,893
Universidad Politécnica de Pachuca	126,336,896
Universidad Politécnica de Francisco I. Madero	80,420,245
Universidad Politécnica de Huejutla	48,430,003
Universidad Politécnica Metropolitana de Hidalgo	99,830,736
Universidad Tecnológica de Tula–Tepeji	149,964,551
Universidad Tecnológica de Tulancingo	87,510,768
Universidad Tecnológica de la Huasteca Hidalguense	103,703,633
Universidad Tecnológica del Valle del Mezquital	105,712,641
Universidad Tecnológica de la Sierra Hidalguense	79,015,850
Universidad Tecnológica de la Zona Metropolitana del Valle de México	58,264,869
Instituto Tecnológico Superior de Huichapan	60,638,521
Instituto Tecnológico Superior del Occidente del Estado de Hidalgo	60,178,994
Instituto Tecnológico Superior del Oriente del Estado de Hidalgo	65,581,736
Universidad Intercultural del Estado de Hidalgo	38,253,411
Colegio de Bachilleres del Estado de Hidalgo	1,397,051,505
Bachillerato del Estado de Hidalgo	169,941,892
Colegio de Estudios Científicos y Tecnológicos del Estado de Hidalgo	1,128,366,722
Colegio de Educación Profesional Técnica del Estado de Hidalgo	156,338,210
El Colegio del Estado de Hidalgo	21,642,522
Instituto Hidalguense de Financiamiento a la Educación Superior	6,305,230
Instituto Hidalguense del Deporte	82,290,950



**Presupuesto de Egresos del Estado de Hidalgo
Ejercicio Fiscal 2024**

Presupuesto para la educación

Anexo 23

Descripción	Monto Presupuestado
Instituto Hidalguense de la Infraestructura Física Educativa	561,823,786
Universidad Tecnológica Minera de Zimapán	47,270,383
Universidad Tecnológica de Mineral de la Reforma	56,700,272
Universidad Politécnica de la Energía	55,320,240
Universidad Digital del Estado de Hidalgo	27,957,908
Universidad Autónoma del Estado de Hidalgo	2,774,666,605
Museo Interactivo para la Niñez y la Juventud Hidalguense "El Rehilete"	37,906,202
Coordinación General del Distrito de Educación, Salud, Ciencia, Tecnología e Innovación	17,974,501
Total	29,086,147,169



**Presupuesto de Egresos del Estado de Hidalgo
Ejercicio Fiscal 2024***Presupuesto para la salud***Anexo 24**

Descripción	Monto Presupuestado
Secretaría de Salud	71,423,770
Subsecretaría de Salud Pública	377,000
Subsecretaría de Servicios de Salud	296,684
Subsecretaría de Administración, Finanzas y Planeación	1,204,996
Comisión de Arbitraje Médico del Estado de Hidalgo	7,444,250
Comisión para la Protección contra Riesgos Sanitarios del Estado de Hidalgo	454,084
Dirección General de Proyectos Estratégicos de Salud	2,499,322
Centro Estatal de Trasplantes de Órganos, Tejidos y Células de Humanos para el Estado de Hidalgo	2,456,858
Servicios de Salud de Hidalgo	5,725,503,403
Total	5,811,660,367



**Presupuesto de Egresos del Estado de Hidalgo
Ejercicio Fiscal 2024**

Presupuesto para la asistencia social

Anexo 25

Descripción	Monto Presupuestado
Sistema Estatal para el Desarrollo Integral de la Familia	1,300,661,414
Asistencia alimentaria	2,881,948
Asistencia Social	929,260,423
Casas Asistenciales	27,770,716
Procuraduría de la defensa del menor y la familia	2,429,039
Servicios médicos especializados	338,029,856
Capacitación	289,432

Publicación electrónica



**Presupuesto de Egresos del Estado de Hidalgo
Ejercicio Fiscal 2024***Presupuesto para la seguridad pública***Anexo 26**

Descripción	Monto Presupuestado
Secretaría de Seguridad Pública	61,883,026
Dirección General de Prevención y Reinserción Social	330,504,184
Subsecretaría de C5i	979,625,976
Dirección General de Servicios Aéreos	11,598,567
Subsecretaría de Prevención y Coordinación Institucional	10,965,106
Dirección General del Centro Estatal de Prevención Social de la Violencia y la Delincuencia	2,572,790
Dirección General de Asuntos Jurídicos y Derechos Humanos	4,894,511
Subsecretaría de Operación Policial	1,091,461,819
Instituto de Formación Profesional	35,537,143
Centro Estatal de Evaluación y Control de Confianza	33,682,085
Unidad de Medidas Cautelares	35,472,406
Dirección General de Ayudantía Personal	812,200
Dirección General de Supervisión e Inspección Interna	812,200
Policía Industrial Bancaria del Estado de Hidalgo	435,791,265
Total	3,035,613,278



**Presupuesto de Egresos del Estado de Hidalgo
Ejercicio Fiscal 2024**

Presupuesto para la comunicación social

Anexo 27

Descripción	Monto Presupuestado
Auditoría Superior del Estado de Hidalgo	121,000
Dirección de Comunicación Social	3,480,000
Instituto Estatal Electoral	4,814,000
Instituto de Transparencia, Acceso a la Información Pública Gubernamental y Protección de Datos Personales del Estado de Hidalgo	220,000
Coordinación General de Comunicación Gubernamental	152,551,530
Instituto Hidalguense de la Juventud	80,000
Comisión de Agua y Alcantarillado de Sistemas Intermunicipales	280,100
Instituto Hidalguense de Educación	1,645,808
Instituto Hidalguense de Educación para Adultos	25,000
Universidad Tecnológica de Tula–Tepeji	305,910
Universidad Tecnológica de la Sierra Hidalguense	6,544
Instituto Tecnológico Superior de Huichapan	118,204
Colegio de Bachilleres del Estado de Hidalgo	655,596
Bachillerato del Estado de Hidalgo	41,500
El Colegio del Estado de Hidalgo	28,000
Servicios de Salud de Hidalgo	266,100
Policía Industrial Bancaria del Estado de Hidalgo	459,600
Universidad Politécnica de la Energía	31,277
Universidad Digital del Estado de Hidalgo	70,000
Sistema para el Desarrollo Integral de la Familia del Estado de Hidalgo	7,476
Museo Interactivo para la Niñez y la Juventud Hidalguense “El Rehilete”	40,000
Total	165,247,645



**Presupuesto de Egresos del Estado de Hidalgo
Ejercicio Fiscal 2024***Subsidios y subvenciones***Anexo 28**

Descripción	Monto Presupuestado
Ayudas Sociales a Personas	2,466,433,720
Transferencias a Programas de Capacitación	162,514,817
Ayudas Sociales a Instituciones sin Fines de Lucro	59,900,352
Ayudas por Desastres Naturales y otros Siniestros	80,000,000
Pensiones y Jubilaciones	744,937,255
Total	3,513,786,144



**Presupuesto de Egresos del Estado de Hidalgo
Ejercicio Fiscal 2024**

Ayudas sociales a personas

Anexo 29

Descripción	Monto Presupuestado
Subsecretaría de Protección Civil y Gestión de Riesgos	3,496,800
Dirección General de Fomento Artesanal	5,000
Subsecretaría de Inclusión y Desarrollo	266,000,000
Dirección General de Atención al Migrante	2,240,000
Subsecretaría de Participación Social y Fomento Artesanal	10,350,000
Dirección General de Economía Sectorial	5,000,000
Dirección General de Fomento al Empleo	35,000,000
Secretaría de Agricultura y Desarrollo Rural	195,000,000
Dirección General de Agricultura	10,000,000
Dirección General de Silvicultura, Fruticultura, Acuicultura y del Maguey	60,000,000
Dirección de Innovación, Desarrollo de Productos Turísticos e Infraestructura	3,523,000
Subsecretaría de Educación Media Superior y Superior	130,000,000
Secretaría de Cultura	410,000
Instituto Hidalguense de las Mujeres	30,207,360
Instituto Hidalguense de la Juventud	2,250,000
Instituto para la Atención de las y los Adultos Mayores del Estado de Hidalgo	2,747,990
Instituto Hidalguense de Competitividad Empresarial	20,000,000
Consejo Estatal para la Cultura y las Artes de Hidalgo	1,460,000
Instituto Hidalguense de Educación	893,850,615
Colegio de Bachilleres del Estado de Hidalgo	138,339,957
Bachillerato del Estado de Hidalgo	24,609,347
Colegio de Estudios Científicos y Tecnológicos del Estado de Hidalgo	84,264,071
Colegio de Educación Profesional Técnica del Estado de Hidalgo	12,864,287
Servicios de Salud de Hidalgo	12,240,540
Centro de Justicia para Mujeres del Estado de Hidalgo	360,000
Ciudad de las Mujeres	30,000
Agencia Estatal de Energía de Hidalgo	5,000,000
Comisión Ejecutiva de Atención a Víctimas del Estado de Hidalgo	5,000,000
Sistema para el Desarrollo Integral de la Familia del Estado de Hidalgo	497,684,754
Comisión Estatal para el Desarrollo Sostenible de los Pueblos Indígenas (CEDSPI)	14,500,000



**Presupuesto de Egresos del Estado de Hidalgo
Ejercicio Fiscal 2024**

Ayudas sociales a personas

Anexo 29

Descripción

Monto Presupuestado

Total 2,466,433,720

Publicación electrónica



**Presupuesto de Egresos del Estado de Hidalgo
Ejercicio Fiscal 2024**

Transferencias a programas de capacitación

Anexo 30

Descripción	Monto Presupuestado
Instituto de Capacitación para el Trabajo del Estado de Hidalgo	162,514,817
Total	162,514,817

Publicación electrónica



**Presupuesto de Egresos del Estado de Hidalgo
Ejercicio Fiscal 2024***Erogaciones a Instituciones de enseñanza***Anexo 31**

	Descripción	Monto Presupuestado
1000	SERVICIOS PERSONALES	52,247,228
113001	Sueldos	13,052,981
121001	Honorarios Asimilables a Salarios	28,332,658
131001	Prima Quinquenal	149,269
132001	Prima Vacacional y Dominical	435,094
132002	Gratificación Anual	4,100,292
134001	Compensaciones	1,037,992
141001	Aportaciones al ISSSTE	1,985,513
141004	Aportaciones al Seguro de Cesantía en Edad Avanzada y Vejez	245,405
142001	Aportaciones a FOVISSSTE	652,646
143001	Aportaciones al SAR	261,057
154002	Compensación Garantizada	330,242
154003	Asignaciones Adicionales al Sueldo	338,025
154004	Ayuda para Útiles Escolares	132,004
159002	Otras Prestaciones	1,074,024
161001	Previsiones de Carácter Laboral, Económica y de Seguridad Social	120,026
2000	MATERIALES Y SUMINISTROS	2,192,591
211001	Material de Oficina	129,222
211002	Gastos de Oficina	69,153
211003	Muebles de Oficina, Estantería y Equipo de Administración	112,445
212001	Materiales y Útiles de Impresión y Reproducción	832
214001	Materiales y Útiles Consumibles para el Procesamiento en Equipos y Bienes Informáticos	128,379
214002	Materiales de Grabación	1,949
216001	Material de Limpieza	84,983
216002	Material de Aseo Personal	261
217001	Material Didáctico	51,865
218002	Identificadores e Iconos de Señalización	7,800
221001	Alimentación de Personas	11,960
221006	Productos Alimenticios para el Personal Derivado de Actividades Extraordinarias	2,280
221007	Productos Alimenticios	1,490
233001	Productos de Papel, Cartón e Impresos Adquiridos como Materia Prima	22,421



**Presupuesto de Egresos del Estado de Hidalgo
Ejercicio Fiscal 2024**

Erogaciones a Instituciones de enseñanza

Anexo 31

	Descripción	Monto Presupuestado
237001	Productos de Cuero, Piel, Plástico y Hule Adquiridos como Materia Prima	30,357
239001	Otros Productos Adquiridos como Materia Prima	336
241001	Productos Minerales no Metálicos	12,800
242001	Cemento y Productos de Concreto	11,200
243001	Cal, Yeso y Productos de Yeso	12,000
244001	Madera y Productos de Madera	8,800
245001	Vidrio y Productos de Vidrio	13,200
246001	Material Eléctrico	100,000
246002	Material Electrónico	9,522
247001	Artículos Metálicos para la Construcción	40,000
248001	Materiales Complementarios	11,400
249001	Otros Materiales y Artículos de Construcción y Reparación	74,908
251001	Sustancias Químicas	12,584
252001	Plaguicidas, Abonos y Fertilizantes	2,186
253001	Medicinas y Productos Farmacéuticos	18,777
255001	Materiales, Accesorios y Suministros de Laboratorio	2,871
256001	Fibras Sintéticas, Hules, Plásticos y Derivados	14,635
259001	Otros Productos Químicos	800
261001	Combustibles y Lubricantes para Vehículos y Equipos Terrestres	600,000
271001	Vestuario y Uniformes	72,000
272001	Prendas de Seguridad y Protección Personal	66,090
274001	Productos Textiles	8,862
291001	Herramientas Menores	52,071
292001	Refacciones y Accesorios Menores de Edificios	34,079
293001	Refacciones y Accesorios Menores de Mobiliario y Equipo de Administración, Educativo y Recreativo	8,400
294001	Refacciones y Accesorios Menores de Equipo de Cómputo y Tecnologías de la Información	40,800
298001	Refacciones y Accesorios Menores de Maquinaria y Otros Equipos	115,078
299001	Refacciones y Accesorios Menores Otros Bienes Muebles	193,795
3000	SERVICIOS GENERALES	10,767,191
311001	Servicio de Energía Eléctrica	2,207,102



**Presupuesto de Egresos del Estado de Hidalgo
Ejercicio Fiscal 2024***Erogaciones a Instituciones de enseñanza***Anexo 31**

	Descripción	Monto Presupuestado
312001	Gas	108,766
313001	Servicio de Agua	247,860
314001	Servicio Telefónico Tradicional	432,000
316003	Servicios de Internet	408,000
317001	Servicios de Acceso de Internet, Redes y Procesamiento de Información	48,000
318001	Servicio Postal	2,498
323002	Arrendamiento de Equipo de Fotocopiado	420,800
326001	Arrendamiento de Maquinaria, Otros Equipos y Herramientas	8,000
327001	Arrendamiento de Activos Intangibles	150,800
329001	Otros Arrendamientos	12,000
331002	Servicios de Contabilidad, Auditoría y Servicios Relacionados	56,000
332001	Servicios de Diseño, Arquitectura, Ingeniería y Actividades Relacionadas	4,000
333001	Servicios de Informática	55,200
334001	Capacitación	160,300
335001	Servicios de Investigación Científica y Desarrollo	16,000
336001	Servicios de Apoyo Administrativo, Fotocopiado e Impresión	800
336002	Formas Valoradas	37,240
338001	Servicios de Vigilancia	825,600
341001	Servicios Financieros y Bancarios	65,000
344001	Seguros de Responsabilidad Patrimonial y Fianzas	12,800
345001	Seguros	158,400
351001	Conservación y Mantenimiento Menor de Inmuebles	154,000
352001	Mantenimiento de Mobiliario y Equipo de Administración, Educacional y Recreativo	104,000
355001	Mantenimiento de Vehículos	220,700
355002	Reparación Mayor de Vehículos	24,000
357001	Mantenimiento de Maquinaria y Equipo	105,600
358001	Servicios de Limpieza y Manejo de Desechos	264,734
359001	Servicios de Jardinería y Fumigación	88,860
361002	Impresiones y Publicaciones Oficiales	29,800
362001	Difusión por Radio, Televisión y Otros Medios de Mensajes Comerciales para Promover la Venta de Bienes o Servicios	171,200
371001	Pasajes Aéreos	26,434



**Presupuesto de Egresos del Estado de Hidalgo
Ejercicio Fiscal 2024**

Erogaciones a Instituciones de enseñanza

Anexo 31

	Descripción	Monto Presupuestado
372001	Pasajes Terrestres	170,946
375001	Viáticos en el País	156,930
379001	Otros Servicios de Traslado y Hospedaje	11,850
382001	Gastos de Orden Social y Cultural	9,600
385001	Gastos de Representación	10,800
392006	Pago de Derechos	116,876
398001	Impuesto sobre Nóminas y Otros que se Deriven de una Relación Laboral	3,663,695
4000	TRANSFERENCIAS, ASIGNACIONES, SUBSIDIOS Y OTRAS AYUDAS	75,331,421
415001	Transferencias Internas Otorgadas a Entidades Paraestatales No Empresariales y No Financieras	75,331,421
5000	BIENES MUEBLES, INMUEBLES E INTANGIBLES	813,000
541001	Vehículos y Equipo Terrestre	813,000
7000	INVERSIONES FINANCIERAS Y OTRAS PROVISIONES	21,163,386
799004	Provisión para Erogaciones Especiales	21,163,386
	Total	162,514,817



**Presupuesto de Egresos del Estado de Hidalgo
Ejercicio Fiscal 2024**

Ayudas sociales a instituciones sin fines de lucro

Anexo 32

Descripción	Monto Presupuestado
RENOVACIÓN DE AMBULANCIAS CRUZ ROJA	2,500,000
CRUZ ROJA	2,000,000
CONVENIO TELETÓN	55,400,352
Total	59,900,352

Publicación electrónica



**Presupuesto de Egresos del Estado de Hidalgo
Ejercicio Fiscal 2024**

Ayudas por desastres naturales y otros siniestros

Anexo 33

Descripción	Monto Presupuestado
SEGURO CATASTROFICO	80,000,000
Total	80,000,000

Publicación electrónica



**Presupuesto de Egresos del Estado de Hidalgo
Ejercicio Fiscal 2024**

Pensiones y jubilaciones

Anexo 34

Descripción	Monto Presupuestado
Dirección General de Recursos Humanos	744,937,255
Total	744,937,255

Publicación electrónica



**Presupuesto de Egresos del Estado de Hidalgo
Ejercicio Fiscal 2024**

Límites de percepción ordinaria de los funcionarios del Poder Ejecutivo

Anexo 35

Nivel	Categoría	Puesto	Percepciones Netas	
			Mínimo	Máximo
007	Base	Técnico Especializado	7,995.00	7,995.00
007	Confianza	Técnico Especializado	7,800.00	7,800.00
08A	Confianza	Jefe de Oficina A	8,450.00	8,450.00
08B	Confianza	Jefe de Oficina B	10,350.00	10,350.00
09A	Funcionario	Jefe de Departamento A	14,785.00	14,785.00
09B	Funcionario	Jefe de Departamento B	15,950.00	15,950.00
10A	Funcionario	Subdirector de Área A	20,100.00	20,100.00
11A	Funcionario	Director de Área A	24,700.00	24,700.00
11B	Funcionario	Director de Área B	29,300.00	29,300.00
11C	Funcionario	Director C (Médico Especialista)	39,775.00	39,775.00
12A	Funcionario	Director General A	35,900.00	35,900.00
12B	Funcionario	Director General B	42,400.00	42,400.00
12C	Funcionario	Director General C (Sector Salud)	20,619.00	20,619.00
13A	Funcionario	Subsecretario A	48,650.00	48,650.00
13B	Funcionario	Subsecretario B (Sector Salud)	19,779.00	19,779.00
13C	Funcionario	Subsecretario C (Sector Salud)	15,487.00	15,487.00
14A	Funcionario	Secretario A (Sector Salud)	12,358.00	12,358.00
14B	Funcionario	Secretario B	53,300.00	53,300.00
015	Funcionario	Gobernador	76,300.00	76,300.00



**Presupuesto de Egresos del Estado de Hidalgo
Ejercicio Fiscal 2024***Desglose de gasto en remuneraciones fijas***Anexo 36**

	Descripción	Monto Presupuestado
113001	Sueldos	1,177,986,060
121001	Honorarios Asimilables a Salarios	365,487,696
131001	Prima Quinquenal	17,238,000
132001	Prima Vacacional y Dominical	41,039,737
132002	Gratificación Anual	380,002,933
134001	Compensaciones	652,007,640
134002	Compensaciones Cuerpos de Seguridad	259,925,400
141001	Aportaciones al ISSSTE	121,481,821
141004	Aportaciones al Seguro de Cesantía en Edad Avanzada y Vejez	37,456,908
142001	Aportaciones a FOVISSSTE	58,909,560
143001	Aportaciones al SAR	23,563,824
144001	Cuotas al Seguro de Vida Personal	59,641,000
144002	Cuotas al Seguro de Vida de los Cuerpos de Seguridad y Procuración de Justicia	40,000,000
153001	Fondo para Pensiones	35,345,736
154001	Prestaciones Establecidas por Condiciones Generales de Trabajo	147,994,800
154002	Compensación Garantizada	231,976,976
154004	Ayuda para Útiles Escolares	31,353,000
154005	Ayuda para Transporte	5,967,000
161001	Previsiones de Carácter Laboral, Económica y de Seguridad Social	11,781,912
171001	Estímulos	15,354,744
392001	Pago de ISR	510,439,476
398001	Impuesto sobre Nóminas y Otros que se Deriven de una Relación Laboral	101,192,160
	Total	4,326,146,383



**Presupuesto de Egresos del Estado de Hidalgo
Ejercicio Fiscal 2024**

Análítico de plazas con desglose en remuneraciones a funcionarios

Anexo 37

Descripción	Monto Presupuestado
Gobernador	
REMUNERACIÓN NOMINAL ANUAL BRUTA (a+b+c)	1,109,949
a) Sueldos y salarios:	915,600
i) Sueldo base	123,600
ii) Compensación	792,000
iii) Prestaciones de provisión social e inherente al cargo	0
b) Prestaciones:	194,349
i) Aportaciones a seguridad social	24,912
ii) Ahorro solidario (Art. 100 Ley del ISSSTE)	0
iii) Prima vacacional	4,120
iv) Aguinaldo (sueldo base y compensación garantizada)	165,317
v) Gratificación de fin de año (comp. garantizada)	0
vi) Prima quinquenal (antigüedad)	0
vii) Ayuda para despesa	0
viii) Seguro de vida institucional	0
ix) Seguro colectivo de retiro	0
x) Seguro de gastos médicos mayores	0
xi) Seguro de separación individualizado	0
xii) Apoyo económico para adquisición de vehículo	0
xiii) Estímulo por antigüedad	0
xiv) Ayuda de anteojos	0
xv) Estímulo del día de la madre	0
c) Pago por riesgo:	0
i) Pago por riesgo	0



**Presupuesto de Egresos del Estado de Hidalgo
Ejercicio Fiscal 2024***Analítico de plazas con desglose en remuneraciones a funcionarios***Anexo 37**

Descripción	Monto Presupuestado
Secretario A (sector Salud)	
REMUNERACIÓN NOMINAL ANUAL BRUTA (a+b+c)	201,852
a) Sueldos y salarios:	148,296
i) Sueldo base	114,000
ii) Compensación	34,296
iii) Prestaciones de provisión social e inherente al cargo	0
b) Prestaciones:	53,556
i) Aportaciones a seguridad social	22,980
ii) Ahorro solidario (Art. 100 Ley del ISSSTE)	0
iii) Prima vacacional	3,800
iv) Aguinaldo (sueldo base y compensación garantizada)	26,776
v) Gratificación de fin de año (comp. garantizada)	0
vi) Prima quinquenal (antigüedad)	0
vii) Ayuda para despesa	0
viii) Seguro de vida institucional	0
ix) Seguro colectivo de retiro	0
x) Seguro de gastos médicos mayores	0
xi) Seguro de separación individualizado	0
xii) Apoyo económico para adquisición de vehículo	0
xiii) Estímulo por antigüedad	0
xiv) Ayuda de anteojos	0
xv) Estímulo del día de la madre	0
c) Pago por riesgo:	0
i) Pago por riesgo	0



**Presupuesto de Egresos del Estado de Hidalgo
 Ejercicio Fiscal 2024**

Análítico de plazas con desglose en remuneraciones a funcionarios

Anexo 37

Descripción	Monto Presupuestado
Secretario B	
REMUNERACIÓN NOMINAL ANUAL BRUTA (a+b+c)	781,859
a) Sueldos y salarios:	639,600
i) Sueldo base	114,000
ii) Compensación	525,600
iii) Prestaciones de provisión social e inherente al cargo	0
b) Prestaciones:	142,259
i) Aportaciones a seguridad social	22,976
ii) Ahorro solidario (Art. 100 Ley del ISSSTE)	0
iii) Prima vacacional	3,800
iv) Aguinaldo (sueldo base y compensación garantizada)	115,483
v) Gratificación de fin de año (comp. garantizada)	0
vi) Prima quinquenal (antigüedad)	0
vii) Ayuda para despensa	0
viii) Seguro de vida institucional	0
ix) Seguro colectivo de retiro	0
x) Seguro de gastos médicos mayores	0
xi) Seguro de separación individualizado	0
xii) Apoyo económico para adquisición de vehículo	0
xiii) Estímulo por antigüedad	0
xiv) Ayuda de anteojos	0
xv) Estímulo del día de la madre	0
c) Pago por riesgo:	0
i) Pago por riesgo	0



**Presupuesto de Egresos del Estado de Hidalgo
Ejercicio Fiscal 2024***Analítico de plazas con desglose en remuneraciones a funcionarios***Anexo 37**

Descripción	Monto Presupuestado
Subsecretario A	
REMUNERACIÓN NOMINAL ANUAL BRUTA (a+b+c)	714,017
a) Sueldos y salarios:	583,800
i) Sueldo base	105,600
ii) Compensación	478,200
iii) Prestaciones de provisión social e inherente al cargo	0
b) Prestaciones:	130,217
i) Aportaciones a seguridad social	21,288
ii) Ahorro solidario (Art. 100 Ley del ISSSTE)	0
iii) Prima vacacional	3,520
iv) Aguinaldo (sueldo base y compensación garantizada)	105,409
v) Gratificación de fin de año (comp. garantizada)	0
vi) Prima quinquenal (antigüedad)	0
vii) Ayuda para despesa	0
viii) Seguro de vida institucional	0
ix) Seguro colectivo de retiro	0
x) Seguro de gastos médicos mayores	0
xi) Seguro de separación individualizado	0
xii) Apoyo económico para adquisición de vehículo	0
xiii) Estímulo por antigüedad	0
xiv) Ayuda de anteojos	0
xv) Estímulo del día de la madre	0
c) Pago por riesgo:	0
i) Pago por riesgo	0



**Presupuesto de Egresos del Estado de Hidalgo
Ejercicio Fiscal 2024**

Análítico de plazas con desglose en remuneraciones a funcionarios

Anexo 37

Descripción	Monto Presupuestado
Subsecretario B (Sector Salud)	
REMUNERACIÓN NOMINAL ANUAL BRUTA (a+b+c)	305,011
a) Sueldos y salarios:	237,348
i) Sueldo base	105,600
ii) Compensación	131,748
iii) Prestaciones de provisión social e inherente al cargo	0
b) Prestaciones:	67,663
i) Aportaciones a seguridad social	21,288
ii) Ahorro solidario (Art. 100 Ley del ISSSTE)	0
iii) Prima vacacional	3,520
iv) Aguinaldo (sueldo base y compensación garantizada)	42,855
v) Gratificación de fin de año (comp. garantizada)	0
vi) Prima quinquenal (antigüedad)	0
vii) Ayuda para despensa	0
viii) Seguro de vida institucional	0
ix) Seguro colectivo de retiro	0
x) Seguro de gastos médicos mayores	0
xi) Seguro de separación individualizado	0
xii) Apoyo económico para adquisición de vehículo	0
xiii) Estímulo por antigüedad	0
xiv) Ayuda de anteojos	0
xv) Estímulo del día de la madre	0
c) Pago por riesgo:	0
i) Pago por riesgo	0



**Presupuesto de Egresos del Estado de Hidalgo
Ejercicio Fiscal 2024***Analítico de plazas con desglose en remuneraciones a funcionarios***Anexo 37**

Descripción	Monto Presupuestado
Subsecretario C (Sector Salud)	
REMUNERACIÓN NOMINAL ANUAL BRUTA (a+b+c)	244,208
a) Sueldos y salarios:	185,844
i) Sueldo base	105,600
ii) Compensación	80,244
iii) Prestaciones de provisión social e inherente al cargo	0
b) Prestaciones:	58,364
i) Aportaciones a seguridad social	21,288
ii) Ahorro solidario (Art. 100 Ley del ISSSTE)	0
iii) Prima vacacional	3,520
iv) Aguinaldo (sueldo base y compensación garantizada)	33,556
v) Gratificación de fin de año (comp. garantizada)	0
vi) Prima quinquenal (antigüedad)	0
vii) Ayuda para despesa	0
viii) Seguro de vida institucional	0
ix) Seguro colectivo de retiro	0
x) Seguro de gastos médicos mayores	0
xi) Seguro de separación individualizado	0
xii) Apoyo económico para adquisición de vehículo	0
xiii) Estímulo por antigüedad	0
xiv) Ayuda de anteojos	0
xv) Estímulo del día de la madre	0
c) Pago por riesgo:	0
i) Pago por riesgo	0



**Presupuesto de Egresos del Estado de Hidalgo
 Ejercicio Fiscal 2024**

Análítico de plazas con desglose en remuneraciones a funcionarios

Anexo 37

Descripción	Monto Presupuestado
Director General A	
REMUNERACIÓN NOMINAL ANUAL BRUTA (a+b+c)	532,820
a) Sueldos y salarios:	430,800
i) Sueldo base	103,200
ii) Compensación	327,600
iii) Prestaciones de provisión social e inherente al cargo	0
b) Prestaciones:	102,020
i) Aportaciones a seguridad social	20,796
ii) Ahorro solidario (Art. 100 Ley del ISSSTE)	0
iii) Prima vacacional	3,440
iv) Aguinaldo (sueldo base y compensación garantizada)	77,784
v) Gratificación de fin de año (comp. garantizada)	0
vi) Prima quinquenal (antigüedad)	0
vii) Ayuda para despensa	0
viii) Seguro de vida institucional	0
ix) Seguro colectivo de retiro	0
x) Seguro de gastos médicos mayores	0
xi) Seguro de separación individualizado	0
xii) Apoyo económico para adquisición de vehículo	0
xiii) Estímulo por antigüedad	0
xiv) Ayuda de anteojos	0
xv) Estímulo del día de la madre	0
c) Pago por riesgo:	0
i) Pago por riesgo	0



**Presupuesto de Egresos del Estado de Hidalgo
Ejercicio Fiscal 2024***Analítico de plazas con desglose en remuneraciones a funcionarios***Anexo 37**

Descripción	Monto Presupuestado
Director General B	
REMUNERACIÓN NOMINAL ANUAL BRUTA (a+b+c)	624,915
a) Sueldos y salarios:	508,800
i) Sueldo base	103,200
ii) Compensación	405,600
iii) Prestaciones de provisión social e inherente al cargo	0
b) Prestaciones:	116,115
i) Aportaciones a seguridad social	20,808
ii) Ahorro solidario (Art. 100 Ley del ISSSTE)	0
iii) Prima vacacional	3,440
iv) Aguinaldo (sueldo base y compensación garantizada)	91,867
v) Gratificación de fin de año (comp. garantizada)	0
vi) Prima quinquenal (antigüedad)	0
vii) Ayuda para despesa	0
viii) Seguro de vida institucional	0
ix) Seguro colectivo de retiro	0
x) Seguro de gastos médicos mayores	0
xi) Seguro de separación individualizado	0
xii) Apoyo económico para adquisición de vehículo	0
xiii) Estímulo por antigüedad	0
xiv) Ayuda de anteojos	0
xv) Estímulo del día de la madre	0
c) Pago por riesgo:	0
i) Pago por riesgo	0



**Presupuesto de Egresos del Estado de Hidalgo
Ejercicio Fiscal 2024**

Análítico de plazas con desglose en remuneraciones a funcionarios

Anexo 37

Descripción	Monto Presupuestado
Director General C (Sector Salud)	
REMUNERACIÓN NOMINAL ANUAL BRUTA (a+b+c)	316,351
a) Sueldos y salarios:	247,428
i) Sueldo base	103,200
ii) Compensación	144,228
iii) Prestaciones de provisión social e inherente al cargo	0
b) Prestaciones:	68,923
i) Aportaciones a seguridad social	20,808
ii) Ahorro solidario (Art. 100 Ley del ISSSTE)	0
iii) Prima vacacional	3,440
iv) Aguinaldo (sueldo base y compensación garantizada)	44,675
v) Gratificación de fin de año (comp. garantizada)	0
vi) Prima quinquenal (antigüedad)	0
vii) Ayuda para despensa	0
viii) Seguro de vida institucional	0
ix) Seguro colectivo de retiro	0
x) Seguro de gastos médicos mayores	0
xi) Seguro de separación individualizado	0
xii) Apoyo económico para adquisición de vehículo	0
xiii) Estímulo por antigüedad	0
xiv) Ayuda de anteojos	0
xv) Estímulo del día de la madre	0
c) Pago por riesgo:	0
i) Pago por riesgo	0



**Presupuesto de Egresos del Estado de Hidalgo
Ejercicio Fiscal 2024***Analítico de plazas con desglose en remuneraciones a funcionarios***Anexo 37**

Descripción	Monto Presupuestado
Director de Área A	
REMUNERACIÓN NOMINAL ANUAL BRUTA (a+b+c)	373,033
a) Sueldos y salarios:	296,400
i) Sueldo base	98,400
ii) Compensación	198,000
iii) Prestaciones de provisión social e inherente al cargo	0
b) Prestaciones:	76,633
i) Aportaciones a seguridad social	19,836
ii) Ahorro solidario (Art. 100 Ley del ISSSTE)	0
iii) Prima vacacional	3,280
iv) Aguinaldo (sueldo base y compensación garantizada)	53,517
v) Gratificación de fin de año (comp. garantizada)	0
vi) Prima quinquenal (antigüedad)	0
vii) Ayuda para despesa	0
viii) Seguro de vida institucional	0
ix) Seguro colectivo de retiro	0
x) Seguro de gastos médicos mayores	0
xi) Seguro de separación individualizado	0
xii) Apoyo económico para adquisición de vehículo	0
xiii) Estímulo por antigüedad	0
xiv) Ayuda de anteojos	0
xv) Estímulo del día de la madre	0
c) Pago por riesgo:	0
i) Pago por riesgo	0



**Presupuesto de Egresos del Estado de Hidalgo
 Ejercicio Fiscal 2024**

Análítico de plazas con desglose en remuneraciones a funcionarios

Anexo 37

Descripción	Monto Presupuestado
Director de Área B	
REMUNERACIÓN NOMINAL ANUAL BRUTA (a+b+c)	438,760
a) Sueldos y salarios:	351,600
i) Sueldo base	100,800
ii) Compensación	250,800
iii) Prestaciones de provisión social e inherente al cargo	0
b) Prestaciones:	87,160
i) Aportaciones a seguridad social	20,316
ii) Ahorro solidario (Art. 100 Ley del ISSSTE)	0
iii) Prima vacacional	3,360
iv) Aguinaldo (sueldo base y compensación garantizada)	63,484
v) Gratificación de fin de año (comp. garantizada)	0
vi) Prima quinquenal (antigüedad)	0
vii) Ayuda para despensa	0
viii) Seguro de vida institucional	0
ix) Seguro colectivo de retiro	0
x) Seguro de gastos médicos mayores	0
xi) Seguro de separación individualizado	0
xii) Apoyo económico para adquisición de vehículo	0
xiii) Estímulo por antigüedad	0
xiv) Ayuda de anteojos	0
xv) Estímulo del día de la madre	0
c) Pago por riesgo:	0
i) Pago por riesgo	0



**Presupuesto de Egresos del Estado de Hidalgo
Ejercicio Fiscal 2024***Analítico de plazas con desglose en remuneraciones a funcionarios***Anexo 37**

Descripción	Monto Presupuestado
Director de Área C	
REMUNERACIÓN NOMINAL ANUAL BRUTA (a+b+c)	583,536
a) Sueldos y salarios:	477,300
i) Sueldo base	100,800
ii) Compensación	376,500
iii) Prestaciones de provisión social e inherente al cargo	0
b) Prestaciones:	106,236
i) Aportaciones a seguridad social	10,056
ii) Ahorro solidario (Art. 100 Ley del ISSSTE)	0
iii) Prima vacacional	10,000
iv) Aguinaldo (sueldo base y compensación garantizada)	86,180
v) Gratificación de fin de año (comp. garantizada)	0
vi) Prima quinquenal (antigüedad)	0
vii) Ayuda para despesa	0
viii) Seguro de vida institucional	0
ix) Seguro colectivo de retiro	0
x) Seguro de gastos médicos mayores	0
xi) Seguro de separación individualizado	0
xii) Apoyo económico para adquisición de vehículo	0
xiii) Estímulo por antigüedad	0
xiv) Ayuda de anteojos	0
xv) Estímulo del día de la madre	0
c) Pago por riesgo:	0
i) Pago por riesgo	0



**Presupuesto de Egresos del Estado de Hidalgo
Ejercicio Fiscal 2024**

Análítico de plazas con desglose en remuneraciones a funcionarios

Anexo 37

Descripción	Monto Presupuestado
Subdirector de Área A	
REMUNERACIÓN NOMINAL ANUAL BRUTA (a+b+c)	307,866
a) Sueldos y salarios:	241,200
i) Sueldo base	98,400
ii) Compensación	142,800
iii) Prestaciones de provisión social e inherente al cargo	0
b) Prestaciones:	66,666
i) Aportaciones a seguridad social	19,836
ii) Ahorro solidario (Art. 100 Ley del ISSSTE)	0
iii) Prima vacacional	3,280
iv) Aguinaldo (sueldo base y compensación garantizada)	43,550
v) Gratificación de fin de año (comp. garantizada)	0
vi) Prima quinquenal (antigüedad)	0
vii) Ayuda para despensa	0
viii) Seguro de vida institucional	0
ix) Seguro colectivo de retiro	0
x) Seguro de gastos médicos mayores	0
xi) Seguro de separación individualizado	0
xii) Apoyo económico para adquisición de vehículo	0
xiii) Estímulo por antigüedad	0
xiv) Ayuda de anteojos	0
xv) Estímulo del día de la madre	0
c) Pago por riesgo:	0
i) Pago por riesgo	0



**Presupuesto de Egresos del Estado de Hidalgo
Ejercicio Fiscal 2024***Analítico de plazas con desglose en remuneraciones a funcionarios***Anexo 37**

Descripción	Monto Presupuestado
Jefe de Departamento A	
REMUNERACIÓN NOMINAL ANUAL BRUTA (a+b+c)	222,231
a) Sueldos y salarios:	177,420
i) Sueldo base	96,000
ii) Compensación	81,420
iii) Prestaciones de provisión social e inherente al cargo	0
b) Prestaciones:	44,811
i) Aportaciones a seguridad social	9,576
ii) Ahorro solidario (Art. 100 Ley del ISSSTE)	0
iii) Prima vacacional	3,200
iv) Aguinaldo (sueldo base y compensación garantizada)	32,035
v) Gratificación de fin de año (comp. garantizada)	0
vi) Prima quinquenal (antigüedad)	0
vii) Ayuda para despesa	0
viii) Seguro de vida institucional	0
ix) Seguro colectivo de retiro	0
x) Seguro de gastos médicos mayores	0
xi) Seguro de separación individualizado	0
xii) Apoyo económico para adquisición de vehículo	0
xiii) Estímulo por antigüedad	0
xiv) Ayuda de anteojos	0
xv) Estímulo del día de la madre	0
c) Pago por riesgo:	0
i) Pago por riesgo	0



**Presupuesto de Egresos del Estado de Hidalgo
Ejercicio Fiscal 2024**

Análítico de plazas con desglose en remuneraciones a funcionarios

Anexo 37

Descripción	Monto Presupuestado
Jefe de Departamento B	
REMUNERACIÓN NOMINAL ANUAL BRUTA (a+b+c)	248,503
a) Sueldos y salarios:	191,400
i) Sueldo base	96,000
ii) Compensación	95,400
iii) Prestaciones de provisión social e inherente al cargo	0
b) Prestaciones:	57,103
i) Aportaciones a seguridad social	19,344
ii) Ahorro solidario (Art. 100 Ley del ISSSTE)	0
iii) Prima vacacional	3,200
iv) Aguinaldo (sueldo base y compensación garantizada)	34,559
v) Gratificación de fin de año (comp. garantizada)	0
vi) Prima quinquenal (antigüedad)	0
vii) Ayuda para despensa	0
viii) Seguro de vida institucional	0
ix) Seguro colectivo de retiro	0
x) Seguro de gastos médicos mayores	0
xi) Seguro de separación individualizado	0
xii) Apoyo económico para adquisición de vehículo	0
xiii) Estímulo por antigüedad	0
xiv) Ayuda de anteojos	0
xv) Estímulo del día de la madre	0
c) Pago por riesgo:	0
i) Pago por riesgo	



**Presupuesto de Egresos del Estado de Hidalgo
Ejercicio Fiscal 2024***Poder Ejecutivo analítico de plazas***Anexo 38**

Descripción	No. de Plazas	Confianza	Base Honorarios	
10 Secretaría del Despacho de la Persona Titular del Poder Ejecutivo del Estado	63	54	9	0
11 Secretaría de Gobierno	1,297	1,019	191	87
12 Secretaría de Hacienda	1,184	853	68	263
13 Secretaría de Bienestar e Inclusión Social	207	141	14	52
15 Secretaría de Infraestructura Pública y Desarrollo Urbano Sostenible	1,043	276	105	662
16 Secretaría de Medio Ambiente y Recursos Naturales	422	288	2	132
17 Secretaría de Desarrollo Económico	161	92	6	63
18 Secretaría de Agricultura y Desarrollo Rural	446	147	33	266
19 Secretaría de Turismo	148	124	11	13
20 Secretaría de Contraloría	432	291	10	131
21 Secretaría de Educación Pública	108	88	8	12
22 Secretaría de Salud	42	42	0	0
23 Secretaría de Seguridad Pública	759	685	52	22
24 Secretaría del Trabajo y Previsión Social	248	146	31	71
26 Secretaría de Movilidad y Transporte	25	23	0	2
27 Secretaría de Cultura	233	125	45	63
28 Unidad de Planeación y Prospectiva	286	216	8	62
29 Oficialía Mayor	1,022	666	330	26
30 Procuraduría General de Justicia	557	480	64	13
Total	8,683	5,756	987	1,940



**Presupuesto de Egresos del Estado de Hidalgo
Ejercicio Fiscal 2024**

Análítico de plazas de cuerpos de seguridad

Anexo 39

Nivel	Categoría	Puesto	Número de Plazas
7E0	Seguridad Pública	Polícia	945
7E1	Seguridad Pública	Polícia Primero	118
7E2	Seguridad Pública	Polícia Segundo	251
7E3	Seguridad Pública	Polícia Tercero	490
7EO	Seguridad Pública	Oficial	18
7ES	Seguridad Pública	Suboficial	61
7OP	Seguridad Pública	Oficial Penitenciario	4
7P0	Seguridad Pública	Policía Penitenciario	368
7P1	Seguridad Pública	Policía Penitenciario Primero	21
7P2	Seguridad Pública	Policía Penitenciario Segundo	3
7P3	Seguridad Pública	Policía Penitenciario Tercero	23
7PS	Seguridad Pública	Sub Oficial Penitenciario	12
8EA	Seguridad Pública	Escolta A	2
8PG	Seguridad Pública	Policía de Gabinete A	93
8PP	Seguridad Pública	Policía Procesal	58
9EB	Seguridad Pública	Escolta B	107
9EI	Seguridad Pública	Inspector	33
9ES	Seguridad Pública	Subinspector	17
9PG	Seguridad Pública	Policía de Gabinete B	20
9PI	Seguridad Pública	Inspector Penitenciario	1
9PS	Seguridad Pública	Sub Inspector Penitenciario	2
10C	Seguridad Pública	Escolta C	98
10G	Seguridad Pública	Inspector General	8
10I	Seguridad Pública	Inspector Jefe	10
10P	Seguridad Pública	Policía de Gabinete C	10
11A	Seguridad Pública	Director del H. Cuerpo de Bomberos	1
11P	Seguridad Pública	Policía de Gabinete D	2
12A	Seguridad Pública	Comisario	1
13A	Seguridad Pública	Comisario Jefe	4
14A	Seguridad Pública	Comisario General	1

Gobierno del Estado de Hidalgo



**Presupuesto de Egresos del Estado de Hidalgo
Ejercicio Fiscal 2024***Analítico de plazas de cuerpos de seguridad***Anexo 39**

Nivel	Categoría	Puesto	Número de Plazas
8JG	Procuración de Justicia	Jefe de Grupo de la PI	52
8MP	Procuración de Justicia	Agente del MP B	510
8NE	Procuración de Justicia	Notificador Especializado	55
8PE	Procuración de Justicia	Perito	308
8PI	Procuración de Justicia	Agente de la Policía de Investigación	452
9CD	Procuración de Justicia	Comandante	49
9CP	Procuración de Justicia	Coordinador de Peritos	17
9FA	Procuración de Justicia	Facilitador	57
9MP	Procuración de Justicia	Agente del MP	424
10A	Procuración de Justicia	Agente A	22
11B	Procuración de Justicia	Agente B	18
11C	Procuración de Justicia	Primer Comandante	1
11M	Procuración de Justicia	Agente del MP Especial	5
012	Procuración de Justicia	Director General de La PGJ	1
013	Procuración de Justicia	Subprocurador	7
014	Procuración de Justicia	Procurador/Jefe de Despacho	1
Total			4,761



**Presupuesto de Egresos del Estado de Hidalgo
Ejercicio Fiscal 2024**

Provisiones salariales y económicas

Anexo 40

Descripción	Monto Presupuestado
Dirección General de Recursos Humanos	1,126,106,867
Total	1,126,106,867

Publicación electrónica



**Presupuesto de Egresos del Estado de Hidalgo
Ejercicio Fiscal 2024**

Montos máximos y modo de adjudicación de adquisiciones, arrendamientos y prestación de servicios

Anexo 41

Modo de adjudicación	Monto mínimo	Monto máximo
Adjudicación directa	\$1.00	\$64,200.00
Invitación a cuando menos tres personas	\$64,201.00	\$181,900.00
Licitación pública	\$181,901.00 en adelante	

Nota: Montos sin considerar el Impuesto al Valor Agregado.

Publicación electrónica



**Presupuesto de Egresos del Estado de Hidalgo
Ejercicio Fiscal 2024**

Montos máximos y modo de adjudicación de obras públicas y servicios relacionados con las mismas

Anexo 42

Modo de adjudicación	Monto mínimo	Monto máximo
Adjudicación directa	\$1.00	\$1'425,000.00
Invitación a cuando menos tres personas	\$1'425,001.00	\$2'707,000.00
Licitación pública	\$2'707,001.00 en adelante	

Nota: Montos sin considerar el Impuesto al Valor Agregado.



**Presupuesto de Egresos del Estado de Hidalgo
Ejercicio Fiscal 2024***Endeudamiento neto***Anexo 43**

Denominación de la deuda	Saldo al 31 de diciembre de 2023 (\$)	Movimientos			Saldo al 31 de diciembre de 2024 (\$)
		Operaciones de endeudamiento	Amortizaciones	Disposiciones	
		(\$)	(\$)		
Deuda pública directa					
Largo plazo					
Instituciones de crédito					
Banco Mercantil del Norte, S.A.	513,938,715	156,916,290	0	- 156,916,290	357,022,425
Banco Nacional de México, S.A.	227,142,888	45,428,568	0	- 45,428,568	181,714,320
Banco Nacional de Obras y Servicios Públicos, S.N.C.	12,484,856	12,484,856	0	- 12,484,856	0
BBVA México, S.A.	1,534,510,847	49,767,943	0	- 49,767,943	1,484,742,904
Banco Nacional de México, S.A.	1,122,863,302	107,929,202	0	- 107,929,202	1,014,934,100
Total	3,410,940,608	372,526,859	0	- 372,526,859	3,038,413,749



**Presupuesto de Egresos del Estado de Hidalgo
Ejercicio Fiscal 2024**

Asignaciones por servicio anual de deuda

Anexo 44

No. de registro	Acreedor	Capital (\$)	Intereses (\$)	Comisiones y demás costos asociados (\$)	Total (\$)
Hgo. Reg.- 001/2012	Banco Mercantil del Norte, S.A.	156,916,290	53,990,601	2,779,774	213,686,665
Hgo. Reg.- 005/2013	Banco Nacional de México, S.A.	45,428,568	25,533,871	1,633,952	72,596,391
Hgo. Reg.- 006/2013	Banco Nacional de Obras y Servicios Públicos, S.N.C.	12,484,856	253,846	453,933	13,192,635
Hgo. Reg.- 001/2019	BBVA México, S.A.	49,767,943	181,527,142	5,252,906	236,547,991
Hgo. Reg.- 001/2015	Banco Nacional de México, S.A.	107,929,202	124,189,635	7,057,599	239,176,436
	Total	372,526,859	385,495,095	17,178,164	775,200,118



**Presupuesto de Egresos del Estado de Hidalgo
Ejercicio Fiscal 2024***Obligaciones garantizadas con fondos federales***Anexo 45**

No. de registro	Acreedor	Tipo de obligación	Plazo (años)	Tasa de interés	Porcentaje de Garantía	Porcentaje de afectación
Hgo. Reg.- 001/2012	Banco Mercantil del Norte, S.A.	Crédito Simple	15	TIIE 28 + 0.90%	Fondo General de Participaciones	9.40%
Hgo. Reg.- 005/2013	Banco Nacional de México, S.A.	Crédito Simple	15	TIIE 28 + 0.35%	Fondo General de Participaciones	2.82%
Hgo. Reg.- 006/2013	Banco Nacional de Obras y Servicios Públicos, S.N.C.	Crédito Simple	10	TIIE 28 + 0.54%	Fondo General de Participaciones	2.24%
Hgo. Reg.- 001/2019	BBVA México, S.A.	Crédito Simple	15	TIIE 28 + 0.32%	Fondo General de Participaciones	6.40%
Hgo. Reg.- 001/2015	Banco Nacional de México, S.A.	Crédito Simple	15	TIIE 28 + 0.35%	Fondo General de Participaciones	8.00%



**Presupuesto de Egresos del Estado de Hidalgo
Ejercicio Fiscal 2024**

Deuda pública directa por decreto de autorización

Anexo 46

No. de registro	Acreedor	Decreto de autorización	Destino	Fecha de publicación	Fecha de suscripción
Hgo. Reg.- 001/2012	Banco Mercantil del Norte, S.A.	No. 68	Inversión pública productiva consistente en el refinanciamiento del crédito contratado con Banamex, S.A. en el año 2009, cuyo propósito fue la adquisición de terrenos y accesorios ubicados en la Región Tula, con la finalidad de llevar a cabo la construcción de la Refinería Bicentenario.	19-dic.-11 (Alcance)	01-feb.-12
Hgo. Reg.- 005/2013	Banco Nacional de México, S.A.	No. 8	Inversión pública productiva consistente en la adquisición de derechos ejidales y llevados a propiedad privada para el desarrollo industrial del Altiplano Hidalguense. (Liquidación de los recursos dispuestos al amparo de la línea de crédito revolvente de de corto plazo contratada con Banco Interacciones, S.A.)	18-nov.-13 (Alcance)	10-dic.-13
Hgo. Reg.- 006/2013	Banco Nacional de Obras y Servicios Públicos, S.N.C.	No. 7	Inversión pública productiva consistente en cubrir las aportaciones a cargo del Estado de Hidalgo, para solventar el costo de obras y acciones de reconstrucción de infraestructura Estatal, acordadas con el Ejecutivo Federal en virtud de los daños ocasionados por fenómenos naturales ocurridos en 2013.	18-nov.-13 (Alcance)	23-dic.-13
Hgo. Reg.- 001/2019	BBVA México, S.A. de C.V.	No. 219	Refinanciamiento total del saldo insoluto del Crédito Simple contratado con Banobras el 05 de diciembre de 2014, al amparo del Decreto núm. 219, publicado en Alcance Uno del 10 de noviembre de 2014, realizado de conformidad a lo establecido en el artículo 23 segundo párrafo de la Ley de Disciplina Financiera de las Entidades Federativas y los Municipios.	10-nov.-14 (Alcance)	11-jun.-19
Hgo. Reg.- 001/2015	Banco Nacional de México, S.A.	No. 219	Inversión pública productiva consistente en el refinanciamiento del contrato de apertura de crédito simple celebrado en el año 2007 entre el Instituto para el Financiamiento del Estado de Hidalgo en calidad de acreedor y el Estado de Hidalgo en calidad de deudor (Certificados Bursátiles).	10-nov.-14 (Alcance)	01-abr.-15



**Presupuesto de Egresos del Estado de Hidalgo
Ejercicio Fiscal 2024***Deuda pública directa***Anexo 47**

No. de registro vencimiento	Acreedor	Monto de la línea (\$)	Monto ejercido (\$)	Saldo al 31 de diciembre de 2023 (\$)	Tasa de interés	Fecha de suscripción	Fecha de
Hgo. Reg.- 001/2012	Banco Mercantil del Norte, S.A.	1,471,852,537	1,471,852,537	513,938,715	TIEE 28 + 0.90%	01-feb.-12	31-ene.-27
Hgo. Reg.- 005/2013	Banco Nacional de México, S.A.	636,000,000	636,000,000	227,142,888	TIEE 28 + 0.35%	10-dic.-13	30-dic.-28
Hgo. Reg.- 006/2013	Banco Nacional de Obras y Servicios Públicos, S.N.C.	440,000,000	420,323,473	12,484,856	TIEE 28 + 0.54%	23-dic.-13	17-mar.-24
Hgo. Reg.- 001/2019	BBVA México,S.A. de C.V.	1,676,746,421	1,671,622,307	1,534,510,847	TIEE 28 + 0.32%	11-jun.-19	19-dic.-34
Hgo. Reg.- 001/2015	Banco Nacional de México, S.A.	1,548,926,521	1,548,926,521	1,122,863,302	TIEE 28 + 0.35%	01-abr.-15	30-abr.-30
Total		5,773,525,479	5,748,724,839	3,410,940,608			



**Presupuesto de Egresos del Estado de Hidalgo
Ejercicio Fiscal 2024**

Inversión pública directa

Anexo 48

Descripción	Monto Presupuestado
01 - Poder Legislativo	11,000,000
11 - Secretaría de Gobierno	58,627,775
13 - Secretaría de Bienestar e Inclusión Social	419,850,000
15 - Secretaría de Infraestructura Pública y Desarrollo Urbano Sostenible	3,738,853,930
16 - Secretaría de Medio Ambiente y Recursos Naturales	43,605,212
17 - Secretaría de Desarrollo Económico	90,000,000
18 - Secretaría de Agricultura y Desarrollo Rural	414,000,000
19 - Secretaría de Turismo	25,900,000
20 - Secretaría de Contraloría	6,000,000
21 - Secretaría de Educación Pública	150,500,000
23 - Secretaría de Seguridad Pública	857,094,961
24 - Secretaría del Trabajo y Previsión Social	10,000,000
26 - Secretaría de Movilidad y Transporte	10,000,000
27 - Secretaría de Cultura	12,606,000
28 - Unidad de Planeación y Prospectiva	28,000,000
29 - Oficialía Mayor	79,400,000
30 - Procuraduría General de Justicia	10,193,010
40 - Organismos Descentralizados	2,705,886,217
50 - Organismos Descentralizados no Sectorizados	594,482,895
Total	9,266,000,000



**Presupuesto de Egresos del Estado de Hidalgo
Ejercicio Fiscal 2024***Contratos de Obra Pública, Adquisiciones, Arrendamientos y Servicios*
Anexo 49

Tipo de Contrato	Tipo de Gasto	Descripción	Monto
Secretaría de Obras Públicas y Ordenamiento Territorial			
Servicios	Gasto Corriente	Suscripciones a publicaciones y periódicos	4,784
Servicios	Gasto Corriente	Mantenimiento de mobiliario y equipo de administración, educacional y recreativo	15,350
Servicios	Gasto Corriente	Impresiones y publicaciones oficiales	336,037
Obra Pública	Gasto de Capital	Programas de inversión	1,586,590,000
		Total	1,586,946,171



**Presupuesto de Egresos del Estado de Hidalgo
Ejercicio Fiscal 2024**

Proyectos de Arrendamientos, Adquisiciones y Prestación de Servicios

Anexo 50

Descripción	Periodo	Partida	Monto
Oficialía Mayor			
Servicio de vigilancia para diversas Unidades Administrativas adscritas al Poder Ejecutivo del Estado de Hidalgo	Enero-Diciembre 2024 (Anual)	338001 Servicio de vigilancia	45,000,000
Servicio de limpieza de diversas Unidades Administrativas adscritas al Poder Ejecutivo del Estado de Hidalgo	Enero-Diciembre 2024 (Anual)	358001 Servicios de limpieza y manejo de desechos	43,587,762
Servicio de fumigación de diversas Unidades Administrativas adscritas al Poder Ejecutivo del Estado de Hidalgo	Enero-Diciembre 2024 (Anual)	358001 Servicios de limpieza y manejo de desechos	2,200,000
Servicio de arrendamiento de equipo de fotocopiado para oficinas de diversas Unidades Administrativas adscritas al Poder Ejecutivo del Estado de Hidalgo.	Enero-Diciembre 2024 (Anual)	323002 Arrendamiento de Equipo de Fotocopiado	78,000,000
Servicio de recarga de extintores para oficinas de diversas Unidades Administrativas adscritas al Poder Ejecutivo del Estado de Hidalgo	Enero-Diciembre 2024 (Anual)	352001 Mantenimiento de Mobiliario y Equipo de Administración, educacional y recreativo	519,360
Servicio de recolección de basura para el inmueble que ocupa actualmente la Central de Abastos de Pachuca	Enero-Diciembre 2024 (Anual)	358001 Servicios de limpieza y manejo de desechos	2,200,000
Aseguramiento del parque vehicular propiedad del Poder Ejecutivo del Estado de Hidalgo.	Enero-Diciembre 2024 (Anual)	345001 Seguros	25,000,000
Seguro de Responsabilidad Civil para el aeropuerto "Juan Guillermo Villasana"	Enero-Diciembre 2024 (Anual)	345001 Seguros	1,500,000
Póliza Múltiple Empresarial (Inmuebles y bienes propiedad del Poder Ejecutivo del Estado de Hidalgo).	Enero-Diciembre 2024 (Anual)	345001 Seguros	15,000,000
Póliza para Seguro Catastrófico del Estado de Hidalgo	Enero-Diciembre 2024 (Anual)	345002 Seguros catastróficos	198,000,000
Póliza para Seguro Catastrófico Pecuario y Agrícola del Estado de Hidalgo	Enero-Diciembre 2024 (Anual)	345002 Seguros catastróficos	96,000,000
Servicio de arrendamiento de parque vehicular (610 unidades) para diversas Unidades Administrativas adscritas al Poder Ejecutivo del Estado de Hidalgo.	Enero-Octubre 2025 (Bianual)	325001 Arrendamiento de vehículos y equipo de transporte	293,734,095



**Presupuesto de Egresos del Estado de Hidalgo
Ejercicio Fiscal 2024**

Proyectos de Arrendamientos, Adquisiciones y Prestación de Servicios

Anexo 50

Descripción	Periodo	Partida	Monto
Arrendamiento de inmuebles (154) para diversas Unidades Administrativas adscritas al Poder Ejecutivo del Estado de Hidalgo.	Enero-Diciembre 2024 (Anual)	322001 Arrendamiento de Edificios	83,000,000
Servicio de Energía Eléctrica para diversas Unidades Administrativas adscritas al Poder Ejecutivo del Estado de Hidalgo.	Enero-Diciembre 2024 (Anual)	311001 Servicio de energía eléctrica	45,000,000
Servicio de Agua para diversas Unidades Administrativas adscritas al Poder Ejecutivo del Estado de Hidalgo.	Enero-Diciembre 2024 (Anual)	313001 Servicio de agua	14,000,000
Servicio de Gas para diversas Unidades Administrativas adscritas al Poder Ejecutivo del Estado de Hidalgo.	Enero-Diciembre 2024 (Anual)	312001 Gas	4,000,000
Servicio de mantenimiento preventivo del parque vehicular propiedad del Poder Ejecutivo del Estado de Hidalgo.	Enero-Diciembre 2024 (Anual)	355001 Mantenimiento de Vehiculos	30,000,000
		Total	976,741,217



Presupuesto de Egresos del Estado de Hidalgo Ejercicio Fiscal 2024

Descripción de riesgos relevantes para las finanzas públicas y propuestas de acción para enfrentarlos

Anexo 51

Riesgos Relevantes

Caída en la recaudación federal participable, reduciendo las transferencias federales al estado.

Conflictos geopolíticos y creación de bloques comerciales entre países.

Contracción de la economía y riesgos asociados a la inflación.

Factores climatológicos asociados a sequías o inundaciones que puedan afectar la actividad agrícola, industrial o de servicios.

La falta de entero de los Impuestos y Derechos Federales por parte de los Municipios:
-De conformidad a las estadísticas Nacionales y del Estado, en los últimos años, los Municipios han dejado de enterar los impuestos de ISR en tiempo y forma, así como tampoco los derechos que se deben pagar a la Comisión Nacional del Agua, situación que afecta directamente a las Participaciones que reciben las Entidades Federativas, dando como consecuencia la limitación del recurso para el gasto de inversión.

Laudos Laborales.

Riesgos de Salud.

Propuesta de acción para enfrentarlos

Fortalecer la recaudación de los ingresos propios, a efecto de dar continuidad a los programas y proyectos.

Generar acciones que incentiven el cumplimiento de obligaciones tributarias que fortalezcan la hacienda pública y no afecten la economía familiar.

Conducción responsable y eficiente de las finanzas públicas, en apego a los principios de equilibrio presupuestario y disciplina fiscal, eliminando la necesidad de contratación de deuda a corto y largo plazo. La deuda pública a cargo de Poder Ejecutivo se encuentra cubierta de riesgos asociados a las alzas de interés a través de instrumentos derivados tipo CAP. Así mismo, se ha mejorado el perfil crediticio de la entidad, lo que permite el acceso a condiciones de financiamiento más favorables y tasas de interés más competitivas.

Contratación de seguros para atender los daños que se ocasionen por fenómenos naturales.

Impulsar la capacitación a través de convenios con la Secretaría de Hacienda y Crédito Público y la Comisión Nacional del Agua en coordinación con la Secretaría de Hacienda del Estado, orientada específicamente a las obligaciones fiscales de los Ayuntamientos, así como celebrar acuerdos con las Contralorías Municipales, para la estricta vigilancia mensual del entero de los impuestos y derechos.

Deberá de provisionarse un mayor importe anual dentro del Presupuesto de Egresos para las resoluciones de autoridad a favor de trabajadores, con el objeto de no desequilibrar las Finanzas Públicas ante la falta de previsión. La gestión eficiente de los asuntos laborales y la implementación de sus políticas justas, pueden ayudar a mitigar los riesgos financieros asociados con estos

En esta Administración es prioridad la Salud de los Hidalguenses, por ello se cuenta con programas para atender las enfermedades y padecimientos de los habitantes de los Municipios del Estado, y a su vez fortalecemos la prestación de los servicios médicos, así como de los hospitales.



**Presupuesto de Egresos del Estado de Hidalgo
Ejercicio Fiscal 2024**

Descripción de riesgos relevantes para las finanzas públicas y propuestas de acción para enfrentarlos

Anexo 51**Riesgos Relevantes****Propuesta de acción para enfrentarlos**

Desastres Naturales.

Las amenazas naturales representan un riesgo significativo para las finanzas públicas del Estado, ya que podrían tener consecuencias económicas devastadoras y ejercer una presión considerable sobre los recursos gubernamentales. Por esta razón, anualmente se contemplan recursos en el Presupuesto de Egresos para aportarlos al Fondo para la Atención de Desastres Naturales del Estado de Hidalgo, en cumplimiento del artículo 9 de la Ley de Disciplina Financiera de las Entidades Federativas y los Municipios. Adicionalmente, para mitigar estos riesgos, se cuenta con un seguro de daños catastróficos, que cubre al Estado en caso de la ocurrencia de fenómenos perturbadores, el cual se renueva anualmente. Es importante resaltar la implementación de medidas de mitigación contra el cambio climático, las cuales desempeñan un papel crucial para reducir el impacto de estos fenómenos en la

Pensiones y Jubilaciones.

Las pensiones y jubilaciones pueden representar un desafío financiero significativo para las finanzas públicas del Estado. Existen varias razones por las cuales esto puede ser un riesgo:

- El envejecimiento de la población, con un aumento en la proporción de personas mayores, puede poner presión sobre los sistemas de pensiones y jubilaciones. A medida que más personas se jubilan y viven más tiempo, se requiere un gasto adicional en pensiones y atención médica para los jubilados.

- Los sistemas de pensiones y ciertos planes de jubilación ofrecen beneficios, lo que muestra que los jubilados tienen derecho a recibir un cierto nivel de beneficios, independientemente de la situación financiera del sistema. Esto puede generar compromisos financieros de recursos públicos significativos a largo plazo.

- Los gastos en pensiones y jubilaciones representan una parte importante para el presupuesto del Estado. A medida que esta partida aumenta, pueden desplazar otros gastos necesarios para la operación del Gobierno.

- Los sistemas de pensiones se financian en poca proporción con contribuciones de los trabajadores y empleadores, así como con inversiones de los fondos de pensiones, no obstante, las contribuciones no son suficientes para cubrir dichos conceptos. La sostenibilidad a largo plazo de los sistemas de pensiones y jubilaciones es un tema importante en la planificación fiscal y financiera para este Gobierno.

Sostenibilidad de la deuda pública.

Mantener niveles de endeudamiento sostenibles en relación con los ingresos y bajos índices de deuda pública derivado del manejo prudente del financiamiento, en conjunto con una política fiscal responsable orientada a evitar déficits.



**Presupuesto de Egresos del Estado de Hidalgo
Ejercicio Fiscal 2024**

Erogaciones plurianuales para proyectos de inversión en infraestructura conforme a lo dispuesto en la Ley reglamentaria

Anexo 52

NOTA

No hay erogaciones plurianuales consideradas en el Proyecto de Presupuesto de Egresos del Estado para el ejercicio fiscal 2024 en términos del artículo 51 de la Ley de Presupuesto y Contabilidad Gubernamental del Estado de Hidalgo que establece que los ejecutores de gasto podrán celebrar contratos plurianuales de obras públicas, adquisiciones y arrendamientos o servicios durante el ejercicio fiscal siempre que:

- I. Justifiquen que su celebración representa ventajas económicas o que sus términos o condiciones son más favorables;
- II. Justifiquen el plazo de la contratación y que el mismo no afectará negativamente la competencia económica en el sector de que se trate;
- III. Identifiquen el gasto corriente o de inversión correspondiente; y
- IV. Desglosen el gasto a precios del año, tanto para el ejercicio fiscal correspondiente, como para los subsecuentes.



**Presupuesto de Egresos del Estado de Hidalgo
Ejercicio Fiscal 2024***Presupuesto para mujeres y equidad de género***Anexo 53**

Descripción	Monto Presupuestado
Secretaría de Bienestar e Inclusión Social	407,500,000
Fomento Artesanal	1,500,000
Programa "Bienestar de Madres Solteras"	130,000,000
Programa estatal apoyo para el Bienestar y el Desarrollo	256,000,000
Programa de Fomento al Desarrollo de la Participación Social para el Bienestar	10,000,000
Programa Producción y Bienestar	10,000,000
Secretaría de Agricultura y Desarrollo Rural	52,000,000
Agregación de valor por mujeres rurales	20,000,000
Huertos familiares	15,000,000
Impulso a la producción familiar con aves de postura	17,000,000
Secretaría de Trabajo y Previsión Social	10,000,000
Programa "Fortalecimiento de la Vinculación y Movilidad Laboral, Primero el Pueblo"	10,000,000
Instituto Hidalguense de Las Mujeres	30,000,000
Apoyos Económicos a Mujeres en Situación de Violencia de Género	20,000,000
Apoyos Económicos para el Bienestar Físico de las Mujeres	5,000,000
Apoyos Económicos para Niñas y Adolescentes Madres y/o Embarazadas o con Plan de Restitución de Derechos	5,000,000
Instituto Hidalguense de la Juventud	250,000
Juntas contra la pobreza menstrual	250,000
Ciudad de las Mujeres	3,846,193
Trabajos especializados de mejora en la infraestructura de La Ciudad de las Mujeres	3,846,193
Comisión Estatal para el Desarrollo Sostenible de los Pueblos Indígenas	25,402,187
Construcción de La Casa de la Mujer Indígena en el Municipio de Acaxochitlán	5,402,187
Eco-estufas de Bienestar	2,500,000
Empresa Indígena Comunitaria	2,500,000
Hilos de Identidad	2,500,000



**Presupuesto de Egresos del Estado de Hidalgo
Ejercicio Fiscal 2024**

Presupuesto para mujeres y equidad de género

Anexo 53

Descripción	Monto Presupuestado
Mujer de Maíz	10,000,000
Seguridad alimentaria	2,500,000
Total	528,998,380

Publicación electrónica



**Presupuesto de Egresos del Estado de Hidalgo
Ejercicio Fiscal 2024***Erogaciones previstas para dar atención a niñas, niños y adolescentes***Anexo 54**

Descripción	Monto Presupuestado
Gobierno	3,076,048
Desarrollo y Protección Integral de Niñas, Niños y Adolescentes	3,076,048
Secretaría de Gobierno	3,076,048
Secretaría Ejecutiva del Sistema Estatal de Protección Integral de los derechos de Niñas, Niños y Adolescentes del Estado de Hidalgo	3,076,048
Organismos No Sectorizados	753,028,286
La Salud es Primero	351,417,379
Organismos Descentralizados no Sectorizados	351,417,379
Sistema para el Desarrollo Integral de la Familia del Estado de Hidalgo	351,417,379
Formación para Todas y Todos	4,388,745
Organismos Descentralizados no Sectorizados	4,388,745
Sistema para el Desarrollo Integral de la Familia del Estado de Hidalgo	4,388,745
Alimentación para el Pueblo	2,881,948
Organismos Descentralizados no Sectorizados	2,881,948
Sistema para el Desarrollo Integral de la Familia del Estado de Hidalgo	2,881,948
Cercanía con Grupos Prioritarios	394,340,214
Organismos Descentralizados no Sectorizados	394,340,214
Sistema para el Desarrollo Integral de la Familia del Estado de Hidalgo	394,340,214
Inversión	497,633,128
Inversión para el Desarrollo Integral de la Familia	497,633,128
Organismos Descentralizados no Sectorizados	497,633,128
Sistema para el Desarrollo Integral de la Familia del Estado de Hidalgo	497,633,128
Total	1,253,737,462



**Presupuesto de Egresos del Estado de Hidalgo
Ejercicio Fiscal 2024**

Previsiones de gasto para la atención de la población indígena

Anexo 55

Descripción	Monto Presupuestado
Organismos No Sectorizados	19,841,389
Atención a Pueblos Indígenas	19,841,389
Organismos Descentralizados no Sectorizados	19,841,389
Comisión Estatal para el Desarrollo Sostenible de los Pueblos Indígenas (CEDSPI)	19,841,389
Inversión	41,227,827
Inversión para la Infraestructura y Desarrollo de Pueblos Indígenas	41,227,827
Organismos Descentralizados no Sectorizados	41,227,827
Comisión Estatal para el Desarrollo Sostenible de los Pueblos Indígenas (CEDSPI)	41,227,827
Total	61,069,216



**Presupuesto de Egresos del Estado de Hidalgo
Ejercicio Fiscal 2024***Erogaciones previstas para el Desarrollo de los Jóvenes***Anexo 56**

Descripción	Monto Presupuestado
Bienestar e Inclusión Social	8,187,814
Atención a la Juventud	8,187,814
Organismos Descentralizados	8,187,814
Instituto Hidalguense de la Juventud	8,187,814
Inversión	27,250,000
Inversión para la Atención y el Desarrollo de la Juventud	2,250,000
Organismos Descentralizados	2,250,000
Instituto Hidalguense de la Juventud	2,250,000
Transformando con la Juventud	25,000,000
Secretaría de Desarrollo Económico	25,000,000
Dirección General de Fomento al Empleo	25,000,000
Total	35,437,814



**Presupuesto de Egresos del Estado de Hidalgo
Ejercicio Fiscal 2024**

Previsiones de gasto para el Desarrollo Agropecuario Sustentable

Anexo 57

Descripción	Monto Presupuestado
Agricultura y Desarrollo Rural	120,944,634
Infraestructura Agrícola	12,740,994
Secretaría de Agricultura y Desarrollo Rural	12,740,994
Subsecretaría de Desarrollo Agropecuario	3,209,468
Dirección General de Agricultura	9,531,526
Ganadería	20,737,407
Secretaría de Agricultura y Desarrollo Rural	20,737,407
Dirección General de Ganadería	20,737,407
Desarrollo Rural	69,802,442
Secretaría de Agricultura y Desarrollo Rural	69,802,442
Secretaría de Agricultura y Desarrollo Rural	35,075,371
Dirección General de Desarrollo Rural	4,168,830
Dirección General de Silvicultura, Fruticultura, Acuicultura y del Maguey	21,227,245
Dirección General de Infraestructura y Maquinaria	2,563,462
Subsecretaría de Planeación y Evaluación Sectorial	5,044,602
Dirección General de Evaluación y Programas Estratégicos	1,722,932
Agronegocios y Fomento al Crédito	7,661,211
Secretaría de Agricultura y Desarrollo Rural	7,661,211
Subsecretaría de Agronegocios	1,839,727
Dirección General de Comercialización y Mercadotecnia	3,861,422
Dirección General de Fomento al Crédito	1,960,062
Rescate de la Cafeticultura Hidalguense	4,515,206
Secretaría de Agricultura y Desarrollo Rural	4,515,206
Dirección General de Desarrollo de la Cafeticultura	4,515,206
Fortalecimiento a la Cadena Productiva de Leche	5,487,374
Secretaría de Agricultura y Desarrollo Rural	5,487,374
Dirección General de Fomento Lechero	5,487,374
Inversión	414,000,000



**Presupuesto de Egresos del Estado de Hidalgo
Ejercicio Fiscal 2024**

Previsiones de gasto para el Desarrollo Agropecuario Sustentable

Anexo 57

Descripción	Monto Presupuestado
Inversión en Desarrollo Agropecuario	282,000,000
Secretaría de Agricultura y Desarrollo Rural	282,000,000
Secretaría de Agricultura y Desarrollo Rural	213,000,000
Dirección General de Silvicultura, Fruticultura, Acuicultura y del Maguey	69,000,000
Programa de Concurrencia	119,000,000
Secretaría de Agricultura y Desarrollo Rural	119,000,000
Secretaría de Agricultura y Desarrollo Rural	119,000,000
Programas Hidroagrícolas	13,000,000
Secretaría de Agricultura y Desarrollo Rural	13,000,000
Dirección General de Agricultura	13,000,000
Total	534,944,634



**Presupuesto de Egresos del Estado de Hidalgo
Ejercicio Fiscal 2024**

Previsiones de gasto para la atención de grupos vulnerables

Anexo 58

Descripción	Monto Presupuestado
Gobierno	76,114,727
Acceso de las Mujeres a una Vida Libre de Violencia (Justicia para las mujeres)	23,532,447
Organismos Descentralizados	23,532,447
Centro de Justicia para Mujeres del Estado de Hidalgo	23,532,447
Igualdad Sustantiva entre Mujeres y Hombres	49,506,232
Organismos Descentralizados	49,506,232
Instituto Hidalguense de las Mujeres	19,283,451
Ciudad de las Mujeres	30,222,781
Desarrollo y Protección Integral de Niñas, Niños y Adolescentes	3,076,048
Secretaría de Gobierno	3,076,048
Secretaría Ejecutiva del Sistema Estatal de Protección Integral de los derechos de Niñas, Niños y Adolescentes del Estado de Hidalgo	3,076,048
Bienestar e Inclusión Social	104,280,381
Acciones para Fortalecer el sector Desarrollo Social para el Bienestar	53,430,037
Secretaría de Bienestar e Inclusión Social	53,430,037
Secretaría de Bienestar e Inclusión Social	36,139,231
Subsecretaría de Inclusión y Desarrollo	3,468,846
Dirección General de Operación y Logística de Programas	6,860,354
Dirección General de Asistencia, Atención y Protección	2,942,095
Dirección General de Prospectiva, Planeación y Evaluación de los Programas Sociales	4,019,511
Atención a Migrantes	7,530,294
Secretaría de Bienestar e Inclusión Social	7,530,294
Dirección General de Atención al Migrante	7,530,294
Atención a Adultos Mayores	35,132,236
Organismos Descentralizados	35,132,236
Instituto para la Atención de las y los Adultos Mayores del Estado de Hidalgo	35,132,236
Atención a la Juventud	8,187,814



**Presupuesto de Egresos del Estado de Hidalgo
Ejercicio Fiscal 2024***Previsiones de gasto para la atención de grupos vulnerables***Anexo 58**

Descripción	Monto Presupuestado
Organismos Descentralizados	8,187,814
Instituto Hidalguense de la Juventud	8,187,814
Organismos No Sectorizados	772,869,675
Atención a Pueblos Indígenas	19,841,389
Organismos Descentralizados no Sectorizados	19,841,389
Comisión Estatal para el Desarrollo Sostenible de los Pueblos Indígenas (CEDSPI)	19,841,389
La Salud es Primero	351,417,379
Organismos Descentralizados no Sectorizados	351,417,379
Sistema para el Desarrollo Integral de la Familia del Estado de Hidalgo	351,417,379
Formación para Todas y Todos	4,388,745
Organismos Descentralizados no Sectorizados	4,388,745
Sistema para el Desarrollo Integral de la Familia del Estado de Hidalgo	4,388,745
Alimentación para el Pueblo	2,881,948
Organismos Descentralizados no Sectorizados	2,881,948
Sistema para el Desarrollo Integral de la Familia del Estado de Hidalgo	2,881,948
Cercanía con Grupos Prioritarios	394,340,214
Organismos Descentralizados no Sectorizados	394,340,214
Sistema para el Desarrollo Integral de la Familia del Estado de Hidalgo	394,340,214
Inversión	1,031,407,148
Inversión para el Empoderamiento de las Mujeres	33,846,193
Organismos Descentralizados	33,846,193
Instituto Hidalguense de las Mujeres	30,000,000
Ciudad de las Mujeres	3,846,193
Apoyo para el Bienestar y el Desarrollo	271,000,000
Secretaría de Bienestar e Inclusión Social	271,000,000
Subsecretaría de Inclusión y Desarrollo	271,000,000
Bienestar de Madres Solteras	130,000,000



**Presupuesto de Egresos del Estado de Hidalgo
Ejercicio Fiscal 2024**

Previsiones de gasto para la atención de grupos vulnerables

Anexo 58

Descripción	Monto Presupuestado
Secretaría de Bienestar e Inclusión Social	130,000,000
Subsecretaría de Inclusión y Desarrollo	130,000,000
Inversión para la Atención de Personas Adultas Mayores	13,450,000
Organismos Descentralizados	13,450,000
Instituto para la Atención de las y los Adultos Mayores del Estado de Hidalgo	13,450,000
Inversión para la Atención y el Desarrollo de la Juventud	2,250,000
Organismos Descentralizados	2,250,000
Instituto Hidalguense de la Juventud	2,250,000
Transformando con la Juventud	25,000,000
Secretaría de Desarrollo Económico	25,000,000
Dirección General de Fomento al Empleo	25,000,000
Tu Experiencia Transforma	10,000,000
Secretaría de Desarrollo Económico	10,000,000
Dirección General de Fomento al Empleo	10,000,000
Inversión para el Desarrollo Integral de la Familia	497,633,128
Organismos Descentralizados no Sectorizados	497,633,128
Sistema para el Desarrollo Integral de la Familia del Estado de Hidalgo	497,633,128
Inversión para la Infraestructura y Desarrollo de Pueblos Indígenas	41,227,827
Organismos Descentralizados no Sectorizados	41,227,827
Comisión Estatal para el Desarrollo Sostenible de los Pueblos Indígenas (CEDSPI)	41,227,827
Inversión para la Atención a Migrantes	7,000,000
Secretaría de Bienestar e Inclusión Social	7,000,000
Dirección General de Atención al Migrante	7,000,000
Total	1,984,671,931



**Presupuesto de Egresos del Estado de Hidalgo
Ejercicio Fiscal 2024***Previsiones de gasto para la mitigación de los efectos del cambio climático***Anexo 59**

Descripción	Monto Presupuestado
Medio Ambiente y Recursos Naturales	168,545,647
Planeación y Gestión Ambiental	64,897,613
Secretaría de Medio Ambiente y Recursos Naturales	64,897,613
Secretaría de Medio Ambiente y Recursos Naturales	42,307,884
Subsecretaría de Política Ambiental	6,727,615
Dirección General de Ordenamiento Ecológico Territorial	3,439,036
Dirección General de Gestión de Calidad del Aire	5,329,842
Dirección General de Normatividad Ambiental	6,093,236
Dirección General de Cambio Climático	1,000,000
Preservación y Aprovechamiento Sostenible de la Biodiversidad y los Recursos Naturales	38,436,460
Secretaría de Medio Ambiente y Recursos Naturales	32,701,680
Dirección General de Recursos Naturales	28,764,727
Consejo de Administración del Parque Nacional "El Chico"	3,936,953
Organismos Descentralizados	5,734,780
Comisión Estatal de Biodiversidad de Hidalgo	5,734,780
Procuración y Acceso a la Justicia Ambiental	6,223,960
Secretaría de Medio Ambiente y Recursos Naturales	6,223,960
Procuraduría Estatal de Protección al Ambiente	6,223,960
Mitigación y Adaptación al Cambio Climático	20,579,242
Secretaría de Medio Ambiente y Recursos Naturales	20,579,242
Subsecretaría de Sustentabilidad y Cambio Climático	1,819,670
Dirección General de Cambio Climático	18,759,572
Manejo Integrado de Recursos Hídricos	38,408,372
Organismos Descentralizados	38,408,372
Comisión Estatal del Agua y Alcantarillado	38,408,372
Inversión	39,260,000
Inversión en Medio Ambiente y Recursos Naturales	39,260,000



**Presupuesto de Egresos del Estado de Hidalgo
Ejercicio Fiscal 2024**

Previsiones de gasto para la mitigación de los efectos del cambio climático

Anexo 59

Descripción	Monto Presupuestado
Secretaría de Medio Ambiente y Recursos Naturales	36,760,000
Dirección General de Cambio Climático	36,760,000
Organismos Descentralizados	2,500,000
Comisión Estatal de Biodiversidad de Hidalgo	2,500,000
Total	207,805,647

Publicación electrónica



**Presupuesto de Egresos del Estado de Hidalgo
Ejercicio Fiscal 2024***Clasificación administrativa***Reporte armonizado 1**

Descripción	Monto Presupuestado
Poder Legislativo	354,943,059
Presidencia de la Junta de Gobierno	25,731,551
Asamblea del Congreso	112,631,739
Secretaría de Servicios Legislativos	10,746,802
Auditoría Superior del Estado de Hidalgo	118,246,119
Dirección General de Servicios Administrativos	60,614,908
Coordinación de Asesoría	8,513,265
Instituto de Estudios Legislativos	4,866,082
Instituto para el Desarrollo y Fortalecimiento Municipal	3,581,716
Dirección de Comunicación Social	10,010,877
Poder Judicial	736,722,042
Tribunal Superior de Justicia	719,119,022
Tribunal de Justicia Administrativa	17,603,020
Instituto Estatal Electoral	814,687,369
Instituto Estatal Electoral	814,687,369
Comisión de Derechos Humanos del Estado	51,148,788
Comisión de Derechos Humanos del Estado	51,148,788
Instituto de Transparencia, Acceso a la Información Pública Gubernamental y Protección de Datos Personales del Estado de Hidalgo	20,844,392
Instituto de Transparencia, Acceso a la Información Pública Gubernamental y Protección de Datos Personales del Estado de Hidalgo	20,844,392
Tribunal Electoral del Estado de Hidalgo	34,479,968
Tribunal Electoral del Estado	34,479,968
Secretaría del Despacho de la Persona Titular del Poder Ejecutivo del Estado	31,486,563
Secretaría del Despacho de la Persona Titular del Poder Ejecutivo del Estado	3,117,064
Dirección General de Relaciones Públicas	2,181,575
Secretaría Técnica del Despacho del Gobernador	2,093,130
Dirección General de Estudios Legislativos	1,936,738
Coordinación de Agenda y Audiencia Pública	1,828,344
Gobierno del Estado de Hidalgo	



**Presupuesto de Egresos del Estado de Hidalgo
Ejercicio Fiscal 2024**

Clasificación administrativa

Reporte armonizado 1

Descripción	Monto Presupuestado
Dirección General de Giras	5,645,286
Dirección General de Atención al Pueblo	3,678,786
Dirección General de Desarrollo Institucional	2,472,474
Coordinación de Seguimiento	2,022,384
Coordinación de Gestión y Vinculación de Proyectos Especiales	1,772,906
Coordinación de Operación Institucional	4,737,876
Secretaría de Gobierno	760,841,375
Secretaría de Gobierno	90,023,257
Subsecretaría de Gobernación	51,213,672
Dirección General de Investigaciones Políticas y Sociales	16,266,611
Dirección General de Asuntos Agrarios	2,242,574
Subsecretaría de Gobierno en la Huasteca Hidalguense	11,225,221
Subsecretaría de Gobierno en el Valle del Mezquital	9,635,746
Subsecretaría de Desarrollo Político	6,620,521
Dirección General de Desarrollo Político	7,855,324
Coordinación General Jurídica	28,801,335
Dirección General Jurídica	5,043,812
Subsecretaría de Protección Civil y Gestión de Riesgos	130,946,164
Dirección General de Protección Civil y Gestión de Riesgos	3,918,856
Central Estatal de Información, Investigación e Inteligencia	23,863,633
Consejo Estatal de Población	4,662,266
Instituto de la Defensoría Pública del Estado de Hidalgo	49,271,999
Dirección General del Mando Coordinado	3,014,135
Dirección General del Instituto de la Función Registral	46,780,216
Secretaría Ejecutiva del Sistema Estatal de Protección Integral de los derechos de Niñas, Niños y Adolescentes del Estado de Hidalgo	3,076,048
Secretariado Ejecutivo del Consejo Estatal de Seguridad Pública	13,993,399
Dirección General de Asuntos Religiosos	2,659,133
Dirección General de Unidades de Servicios Estatales	26,563,313
Coordinación General de Comunicación Gubernamental	178,509,960

Gobierno del Estado de Hidalgo



**Presupuesto de Egresos del Estado de Hidalgo
Ejercicio Fiscal 2024***Clasificación administrativa***Reporte armonizado 1**

Descripción	Monto Presupuestado
Dirección General de Derechos Humanos	4,243,661
Dirección General del Registro del Estado Familiar	17,393,241
Dirección General de Archivo General de Notarías	5,677,415
Comisión de Búsqueda de Personas del Estado de Hidalgo	9,403,445
Dirección General Editorial	7,936,418
Secretaría de Hacienda	1,723,054,633
Secretaría de Hacienda	13,890,014
Coordinación de Planeación Financiera	817,293,748
Procuraduría Fiscal del Estado de Hidalgo	13,476,417
Unidad Técnica de Evaluación del Desempeño	8,562,222
Subsecretaría de Egresos	418,250,386
Dirección General de Contabilidad Gubernamental	35,496,304
Dirección General de Tesorería	18,733,571
Dirección General de Normatividad Contable Presupuestal	4,373,574
Dirección General de Atención y Seguimiento a Auditorías	8,286,936
Subsecretaría de Ingresos	7,697,250
Dirección General de Auditoría Fiscal	31,322,533
Dirección General de Recaudación	113,733,409
Coordinación de Tecnologías de la Información	32,107,245
Dirección General de Atención al Contribuyente	139,408,695
Coordinación del Gasto de Inversión	4,734,858
Subsecretaría de Programación y Presupuesto del Gasto de Inversión	6,680,115
Dirección General de Programación	7,206,516
Dirección General de Validación Técnica de Estudios y Proyectos	15,741,880
Dirección General de Monitoreo y Seguimiento al Recurso Público	7,331,794
Coordinación de Representación Institucional	6,438,360
Dirección General de Administración	12,288,806
Secretaría de Bienestar e Inclusión Social	500,939,129
Secretaría de Bienestar e Inclusión Social	36,139,231
Dirección General de Fomento Artesanal	7,048,434
Gobierno del Estado de Hidalgo	



**Presupuesto de Egresos del Estado de Hidalgo
Ejercicio Fiscal 2024**

Clasificación administrativa

Reporte armonizado 1

Descripción	Monto Presupuestado
Subsecretaría de Inclusión y Desarrollo	404,468,846
Dirección General de Operación y Logística de Programas	6,860,354
Dirección General de Atención al Migrante	15,030,294
Dirección General de Asistencia, Atención y Protección	2,942,095
Dirección General de Prospectiva, Planeación y Evaluación de los Programas Sociales	4,019,511
Subsecretaría de Participación Social y Fomento Artesanal	17,106,862
Dirección General de Inclusión para las Personas con Discapacidad	3,116,032
Subsecretaría de Desarrollo Social y Humano	4,207,470
Secretaría de Infraestructura Pública y Desarrollo Urbano Sostenible	3,954,119,402
Secretaría de Infraestructura Pública y Desarrollo Urbano Sostenible	14,487,614
Subsecretaría de Infraestructura Pública	3,767,012,999
Dirección General de Obras Públicas e Infraestructura	15,248,872
Dirección General de Infraestructura y Vías de Comunicación	15,814,135
Dirección General de Conservación de Carreteras Estatales	59,457,517
Subsecretaría de Desarrollo Urbano Sostenible	11,077,739
Dirección General de Imagen y Desarrollo Urbano Sostenible	4,031,795
Subsecretaría de Gestión de Proyectos	6,331,856
Dirección General de Estudios y Proyectos	17,824,303
Dirección General de Supervisión Estratégica y Evaluación	4,373,773
Dirección General de Tecnologías de Información y Mejora Continua	5,708,156
Dirección General de Asuntos Jurídicos	2,610,383
Dirección General de Administración	24,765,293
Dirección General de Atención y Vinculación Institucional	5,374,967
Secretaría de Medio Ambiente y Recursos Naturales	175,238,153
Secretaría de Medio Ambiente y Recursos Naturales	42,307,884
Subsecretaría de Política Ambiental	6,727,615
Dirección General de Ordenamiento Ecológico Territorial	3,439,036
Dirección General de Recursos Naturales	28,764,727
Dirección General de Gestión de Calidad del Aire	5,329,842

Gobierno del Estado de Hidalgo



**Presupuesto de Egresos del Estado de Hidalgo
Ejercicio Fiscal 2024***Clasificación administrativa***Reporte armonizado 1**

Descripción	Monto Presupuestado
Consejo de Administración del Parque Nacional "El Chico"	3,936,953
Procuraduría Estatal de Protección al Ambiente	6,223,960
Dirección General de Normatividad Ambiental	6,093,236
Dirección General de Cuencas y Planeación Hídrica	14,075,658
Subsecretaría de Sustentabilidad y Cambio Climático	1,819,670
Dirección General de Cambio Climático	56,519,572
Secretaría de Desarrollo Económico	163,384,226
Secretaría de Desarrollo Económico	46,423,386
Subsecretaría de Inversiones y Economía Sectorial	2,516,138
Dirección General de Economía Sectorial	60,913,292
Dirección General de Inversiones	6,626,811
Subsecretaría de Fomento Económico	1,605,006
Dirección General de Fomento al Empleo	39,323,880
Dirección General de Fomento Económico	5,975,713
Secretaría de Agricultura y Desarrollo Rural	534,949,834
Secretaría de Agricultura y Desarrollo Rural	367,075,371
Subsecretaría de Desarrollo Agropecuario	3,209,468
Dirección General de Agricultura	22,531,526
Dirección General de Ganadería	20,737,407
Dirección General de Desarrollo Rural	4,168,830
Dirección General de Silvicultura, Fruticultura, Acuicultura y del Maguey	90,227,245
Dirección General de Infraestructura y Maquinaria	2,563,462
Subsecretaría de Agronegocios	1,839,727
Dirección General de Comercialización y Mercadotecnia	3,866,622
Subsecretaría de Planeación y Evaluación Sectorial	5,044,602
Dirección General de Evaluación y Programas Estratégicos	1,722,932
Dirección General de Fomento al Crédito	1,960,062
Dirección General de Fomento Lechero	5,487,374
Dirección General de Desarrollo de la Cafecultura	4,515,206

Gobierno del Estado de Hidalgo

**Presupuesto de Egresos del Estado de Hidalgo
Ejercicio Fiscal 2024**

Clasificación administrativa

Reporte armonizado 1

Descripción	Monto Presupuestado
Secretaría de Turismo	95,112,215
Secretaría de Turismo	26,558,846
Dirección General de Productos Turísticos y Pueblos Mágicos	6,057,775
Dirección General de Promoción y Mercadotecnia	7,324,464
Dirección General de Formación y Competitividad Turística	7,132,058
Dirección General de Programas Turísticos y Alianzas Estratégicas	15,726,681
Dirección de Planeación y Evaluación	4,614,332
Subsecretaría de Turismo	953,670
Dirección de Innovación, Desarrollo de Productos Turísticos e Infraestructura	26,744,389
Secretaría de Contraloría	187,485,009
Secretaría de Contraloría	32,568,756
Dirección General de Órganos de Control y Vigilancia	50,360,051
Dirección General de Inspección y Vigilancia de Obras y Acciones	52,374,133
Dirección General de Normatividad	11,816,652
Dirección General de Responsabilidades Administrativas	10,947,282
Dirección General de Vinculación	10,344,211
Dirección General de Auditoría Gubernamental	19,073,924
Secretaría de Educación Pública	246,672,371
Secretaría de Educación Pública	1,852,362
Subsecretaría de Educación Media Superior y Superior	243,820,009
Subsecretaría de Planeación y Evaluación	1,000,000
Secretaría de Salud	86,156,964
Secretaría de Salud	71,423,770
Subsecretaría de Salud Pública	377,000
Subsecretaría de Servicios de Salud	296,684
Subsecretaría de Administración, Finanzas y Planeación	1,204,996
Comisión de Arbitraje Médico del Estado de Hidalgo	7,444,250
Comisión para la Protección contra Riesgos Sanitarios del Estado de Hidalgo	454,084
Dirección General de Proyectos Estratégicos de Salud	2,499,322
Gobierno del Estado de Hidalgo	



**Presupuesto de Egresos del Estado de Hidalgo
Ejercicio Fiscal 2024***Clasificación administrativa***Reporte armonizado 1**

Descripción	Monto Presupuestado
Centro Estatal de Trasplantes de Órganos, Tejidos y Células de Humanos para el Estado de Hidalgo	2,456,858
Secretaría de Seguridad Pública	2,599,822,013
Secretaría de Seguridad Pública	61,883,026
Dirección General de Prevención y Reinserción Social	330,504,184
Subsecretaría de C5i	979,625,976
Dirección General de Servicios Aéreos	11,598,567
Subsecretaría de Prevención y Coordinación Institucional	10,965,106
Dirección General del Centro Estatal de Prevención Social de la Violencia y la Delincuencia	2,572,790
Dirección General de Asuntos Jurídicos y Derechos Humanos	4,894,511
Subsecretaría de Operación Policial	1,091,461,819
Instituto de Formación Profesional	35,537,143
Centro Estatal de Evaluación y Control de Confianza	33,682,085
Unidad de Medidas Cautelares	35,472,406
Dirección General de Ayudantía Personal	812,200
Dirección General de Supervisión e Inspección Interna	812,200
Secretaría del Trabajo y Previsión Social	84,402,254
Secretaría del Trabajo y Previsión Social	24,794,130
Dirección General del Trabajo y Previsión Social	12,036,488
Dirección General del Servicio Nacional de Empleo	15,731,189
Junta Local de Conciliación y Arbitraje	16,671,153
Tribunal de Arbitraje	9,173,855
Procuraduría Estatal de la Defensa del Trabajo	5,995,439
Secretaría de Movilidad y Transporte	23,288,326
Secretaría de Movilidad y Transporte	19,018,478
Subsecretaría de Movilidad y Transporte	955,170
Dirección General de Normatividad	1,932,242
Dirección General de Movilidad Sustentable	1,382,436
Secretaría de Cultura	153,217,586
Gobierno del Estado de Hidalgo	



**Presupuesto de Egresos del Estado de Hidalgo
Ejercicio Fiscal 2024**

Clasificación administrativa

Reporte armonizado 1

Descripción	Monto Presupuestado
Secretaría de Cultura	95,969,693
Dirección General de Diversidad Cultural y Fomento a la Lectura, Escritura y Oralidad	19,020,477
Dirección General de Cultura Digital	2,136,747
Dirección General de Vinculación, Programación y Difusión Cultural	19,126,981
Subsecretaría de Desarrollo Cultural	3,091,177
Dirección General de Cultura Originaria, Popular y Urbana	5,104,870
Dirección General de Patrimonio Cultural	8,767,641
Unidad de Planeación y Prospectiva	137,329,411
Unidad de Planeación y Prospectiva	42,311,009
Coordinación General de Normatividad y Entidades Paraestatales	2,606,114
Dirección General de Consulta y Normatividad	9,345,981
Dirección General de Control y Seguimiento a Entidades Paraestatales	8,996,512
Coordinación General de Planeación y Proyectos	2,965,419
Dirección General de Análisis Geográfico y Mejora a las Políticas Públicas	6,904,729
Dirección General de Planeación y Participación Ciudadana	6,174,769
Dirección General de Desarrollo Regional y Metropolitano	24,938,304
Coordinación General de Evaluación y Políticas Públicas	8,878,362
Dirección General de Evaluación	5,501,441
Dirección General de Monitoreo	6,919,743
Dirección General de Percepción e Impacto Ciudadano	5,636,552
Dirección General de Proyectos, Estudios y Prospectiva	2,106,924
Comisión Estatal de Mejora Regulatoria	4,043,552
Oficialía Mayor	2,823,765,150
Oficialía Mayor	323,113,520
Dirección General de Compras Públicas	20,842,474
Dirección General de Patrimonio Inmobiliario	11,032,030
Dirección General de Recursos Materiales y Servicios	907,441,246
Dirección General de Recursos Humanos	1,374,043,804
Archivo General del Estado de Hidalgo	14,947,821

Gobierno del Estado de Hidalgo



**Presupuesto de Egresos del Estado de Hidalgo
Ejercicio Fiscal 2024***Clasificación administrativa***Reporte armonizado 1**

Descripción	Monto Presupuestado
Dirección General de Innovación Gubernamental	146,192,393
Coordinación General de la Oficialía Mayor	26,151,861
Procuraduría General de Justicia	1,136,548,486
Procuraduría General de Justicia	264,214,572
Subprocuraduría Oriente	106,049,780
Dirección General del Sistema Mixto	30,664,671
Fiscalía Especializada en Delitos Electorales	6,374,921
Subprocuraduría de Delitos de Género, Desaparición de Personas e Impacto Social	77,780,006
Visitaduría General	7,949,411
Unidad Especializada en el Combate al Secuestro	31,677,208
Oficialía Mayor	59,237,271
Subprocuraduría Poniente	91,266,194
Fiscalía Especializada en Delitos de Corrupción	26,545,554
Subprocuraduría Jurídica y de Derechos Humanos	12,630,838
Unidad de Recuperación de Vehículos	18,748,348
Agencia de investigación Criminal	345,467,596
Centro de Justicia Restaurativa	53,742,551
Órgano Interno de Control	4,199,565
Organismos Descentralizados	34,730,563,731
Radio y Televisión de Hidalgo	75,249,546
Instituto Hidalguense para el Desarrollo Municipal	11,329,744
Instituto Catastral del Estado de Hidalgo	21,023,440
Instituto Hidalguense de las Mujeres	49,283,451
Instituto Hidalguense de la Juventud	10,437,814
Instituto para la Atención de las y los Adultos Mayores del Estado de Hidalgo	50,055,761
Centro Estatal de Maquinaria para el Desarrollo	14,359,381
Comisión Estatal de Vivienda	76,770,916
Comisión Estatal del Agua y Alcantarillado	140,611,845
Comisión de Agua y Alcantarillado de Sistemas Intermunicipales	1,128,709,744
Comisión de Agua y Alcantarillado del Sistema Valle del Mezquital	34,238,891
Gobierno del Estado de Hidalgo	



**Presupuesto de Egresos del Estado de Hidalgo
Ejercicio Fiscal 2024**

Clasificación administrativa

Reporte armonizado 1

Descripción	Monto Presupuestado
Instituto de Vivienda, Desarrollo Urbano y Asentamientos Humanos	1,712,748
Corporación Internacional Hidalgo	6,471,255
Corporación de Fomento de Infraestructura Industrial	38,999,878
Operadora de Eventos del Estado de Hidalgo	90,835,614
Instituto Hidalguense de Competitividad Empresarial	32,186,580
Agencia de Desarrollo Valle de Plata	229,556,044
Consejo Estatal para la Cultura y las Artes de Hidalgo	45,371,951
Instituto Hidalguense de Educación	20,898,524,184
Instituto Hidalguense de Educación para Adultos	134,477,940
Universidad Politécnica de Tulancingo	101,072,893
Universidad Politécnica de Pachuca	126,336,896
Universidad Politécnica de Francisco I. Madero	80,420,245
Universidad Politécnica de Huejutla	48,430,003
Universidad Politécnica Metropolitana de Hidalgo	99,830,736
Universidad Tecnológica de Tula–Tepeji	149,964,551
Universidad Tecnológica de Tulancingo	87,510,768
Universidad Tecnológica de la Huasteca Hidalguense	103,703,633
Universidad Tecnológica del Valle del Mezquital	105,712,641
Universidad Tecnológica de la Sierra Hidalguense	79,015,850
Universidad Tecnológica de la Zona Metropolitana del Valle de México	58,264,869
Instituto Tecnológico Superior de Huichapan	60,638,521
Instituto Tecnológico Superior del Occidente del Estado de Hidalgo	60,178,994
Instituto Tecnológico Superior del Oriente del Estado de Hidalgo	65,581,736
Universidad Intercultural del Estado de Hidalgo	38,253,411
Colegio de Bachilleres del Estado de Hidalgo	1,397,051,505
Bachillerato del Estado de Hidalgo	169,941,892
Colegio de Estudios Científicos y Tecnológicos del Estado de Hidalgo	1,128,366,722
Colegio de Educación Profesional Técnica del Estado de Hidalgo	156,338,210
El Colegio del Estado de Hidalgo	21,642,522
Escuela de Música del Estado de Hidalgo	20,235,469

Gobierno del Estado de Hidalgo



**Presupuesto de Egresos del Estado de Hidalgo
Ejercicio Fiscal 2024***Clasificación administrativa***Reporte armonizado 1**

Descripción	Monto Presupuestado
Instituto Hidalguense de Financiamiento a la Educación Superior	6,305,230
Instituto Hidalguense del Deporte	82,290,950
Instituto Hidalguense de la Infraestructura Física Educativa	561,823,786
Servicios de Salud de Hidalgo	5,725,503,403
Instituto de Capacitación para el Trabajo del Estado de Hidalgo	162,514,817
Policía Industrial Bancaria del Estado de Hidalgo	435,791,265
Centro de Justicia para Mujeres del Estado de Hidalgo	23,704,447
Sistema de Transporte Convencional de Hidalgo	60,468,732
Sistema Integrado de Transporte Masivo de Hidalgo	123,500,476
Universidad Tecnológica Minera de Zimapán	47,270,383
Universidad Tecnológica de Mineral de la Reforma	56,700,272
Universidad Politécnica de la Energía	55,320,240
Ciudad de las Mujeres	34,068,974
Agencia Estatal de Energía de Hidalgo	10,767,717
Centro de Conciliación Laboral del Estado de Hidalgo	37,494,986
Comisión Estatal de Biodiversidad de Hidalgo	8,234,780
Universidad Digital del Estado de Hidalgo	27,957,908
Comisión Ejecutiva de Atención a Víctimas del Estado de Hidalgo	14,787,688
Instituto Hidalguense para Devolver al Pueblo lo Robado	7,358,884
Organismos Descentralizados no Sectorizados	4,269,074,447
Secretaría Técnica del Sistema Estatal Anticorrupción de Hidalgo	5,988,256
Sistema para el Desarrollo Integral de la Familia del Estado de Hidalgo	1,300,661,414
Comisión Estatal para el Desarrollo Sostenible de los Pueblos Indígenas (CEDSPI)	73,691,216
Consejo de Ciencia, Tecnología e Innovación de Hidalgo (CITNOVA)	58,186,253
Universidad Autónoma del Estado de Hidalgo	2,774,666,605
Museo Interactivo para la Niñez y la Juventud Hidalguense "El Rehilete"	37,906,202
Coordinación General del Distrito de Educación, Salud, Ciencia, Tecnología e Innovación	17,974,501
Municipios	11,652,024,007
Acatlán	94,542,937

Gobierno del Estado de Hidalgo

**Presupuesto de Egresos del Estado de Hidalgo
Ejercicio Fiscal 2024**

Clasificación administrativa

Reporte armonizado 1

Descripción	Monto Presupuestado
Acaxochitlán	238,754,785
Actopan	169,759,606
Agua Blanca de Iturbide	66,304,330
Ajacuba	67,283,485
Alfajayucan	104,441,025
Almoleya	69,797,180
Apan	140,785,469
El Arenal	81,398,404
Atitalaquia	93,521,078
Atlapexco	143,828,920
Atotonilco el Grande	113,037,830
Atotonilco de Tula	153,756,297
Calnali	107,216,066
Cardonal	101,160,817
Cuautepec de Hinojosa	206,768,406
Chapantongo	87,013,582
Chapulhuacán	129,514,342
Chilcuautla	94,068,751
Eloxochitlán	43,676,225
Emiliano Zapata	64,918,910
Epazoyucan	70,856,657
Francisco I. Madero	115,187,229
Huasca de Ocampo	86,650,571
Huautla	150,431,575
Huazalingo	108,056,980
Huehuetla	171,986,343
Huejutla de Reyes	511,740,400
Huichapan	157,150,238
Ixmiquilpan	285,273,719
Jacala de Ledezma	86,446,155

Gobierno del Estado de Hidalgo



**Presupuesto de Egresos del Estado de Hidalgo
Ejercicio Fiscal 2024***Clasificación administrativa***Reporte armonizado 1**

Descripción	Monto Presupuestado
Jaltocán	72,253,910
Juárez Hidalgo	45,370,124
Lolotla	92,550,582
Metepec	86,851,791
San Agustín Metzquitlán	70,304,050
Metztitlán	106,954,806
Mineral del Chico	59,696,333
Mineral del Monte	53,818,586
La Misión	97,128,655
Mixquiahuala de Juárez	128,812,116
Molango de Escamilla	73,391,190
Nicolás Flores	75,168,152
Nopala de Villagrán	91,918,472
Omitlán de Juárez	62,821,779
San Felipe Orizatlán	249,258,321
Pacula	98,783,227
Pachuca de Soto	772,766,052
Pisaflores	134,967,244
Progreso de Obregón	84,362,257
Mineral de la Reforma	434,051,371
San Agustín Tlaxiaca	124,429,096
San Bartolo Tutotepec	145,874,581
San Salvador	117,806,720
Santiago de Anaya	80,963,888
Santiago Tulantepec de Lugo Guerrero	108,383,958
Singuilucan	94,590,742
Tasquillo	89,678,722
Tecozautla	140,776,895
Tenango de Doria	103,642,255
Tepeapulco	159,616,304

Gobierno del Estado de Hidalgo

**Presupuesto de Egresos del Estado de Hidalgo
Ejercicio Fiscal 2024**

Clasificación administrativa

Reporte armonizado 1

Descripción	Monto Presupuestado
Tepahuacán de Guerrero	207,526,512
Tepeji del Río de Ocampo	236,398,176
Tepetitlán	59,462,916
Tetepango	52,450,328
Villa de Tezontepec	58,532,981
Tezontepec de Aldama	158,928,803
Tianguistengo	117,419,562
Tizayuca	356,682,221
Tlahuelilpan	71,748,011
Tlahuiltepa	96,438,788
Tlanalapa	49,428,986
Tlanchinol	253,091,871
Tlaxcoapan	86,063,437
Tolcayuca	94,084,896
Tula de Allende	276,107,235
Tulancingo de Bravo	408,259,257
Xochiatipan	163,699,382
Xochicoatlán	60,737,652
Yahualica	167,789,395
Zacualtipán de Ángeles	123,998,957
Zapotlán de Juárez	78,482,966
Zempoala	162,126,443
Zimapan	140,244,741
Total	68,082,300,903



**Presupuesto de Egresos del Estado de Hidalgo
Ejercicio Fiscal 2024***Clasificación funcional (finalidad, función y subfunción)***Reporte armonizado 2**

Descripción	Monto Presupuestado
GOBIERNO	11,203,497,606
<i>LEGISLACIÓN</i>	354,943,059
Legislación	236,696,940
Fiscalización	118,246,119
<i>JUSTICIA</i>	2,336,311,703
Impartición de Justicia	776,175,145
Procuración de Justicia	1,160,252,933
Reclusión y Readaptación Social	325,976,590
Derechos Humanos	73,907,035
<i>COORDINACIÓN DE LA POLÍTICA DE GOBIERNO</i>	744,680,359
Presidencia / Gubernatura	11,329,744
Política Interior	7,896,418
Función Pública	471,624,192
Asuntos Jurídicos	5,043,812
Organización de Procesos Electorales	115,299,256
Población	24,662,266
Territorio	56,389,501
Otros	52,435,170
<i>ASUNTOS FINANCIEROS Y HACENDARIOS</i>	951,486,839
Asuntos Financieros	62,550,355
Asuntos Hacendarios	888,936,484
<i>ASUNTOS DE ORDEN PÚBLICO Y DE SEGURIDAD INTERIOR</i>	2,802,982,797
Policía	42,719,228
Protección Civil	99,865,020
Otros Asuntos de Orden Público y Seguridad	2,274,672,646
Sistema Nacional de Seguridad Pública	385,725,903
<i>OTROS SERVICIOS GENERALES</i>	4,013,092,849
Servicios Registrales, Administrativos y Patrimoniales	211,158,599
Servicios de Comunicación y Medios	243,746,191

Gobierno del Estado de Hidalgo

**Presupuesto de Egresos del Estado de Hidalgo
Ejercicio Fiscal 2024**

Clasificación funcional (finalidad, función y subfunción)

Reporte armonizado 2

Descripción	Monto Presupuestado
Acceso a la Información Pública Gubernamental	31,188,603
Otros	3,526,999,456
DESARROLLO SOCIAL	40,966,102,616
<i>PROTECCIÓN AMBIENTAL</i>	<i>324,084,778</i>
Reducción de la Contaminación	21,579,242
Protección de la Diversidad Biológica y del Paisaje	38,436,460
Otros de Protección Ambiental	264,069,076
<i>VIVIENDA Y SERVICIOS A LA COMUNIDAD</i>	<i>3,462,807,802</i>
Abastecimiento de Agua	2,381,719,587
Vivienda	78,483,664
Desarrollo Regional	1,002,604,552
<i>SALUD</i>	<i>5,861,660,367</i>
Prestación de Servicios de Salud a la Comunidad	5,775,503,403
Rectoría del Sistema de Salud	86,156,964
<i>RECREACIÓN, CULTURA Y OTRAS MANIFESTACIONES SOCIALES</i>	<i>303,164,390</i>
Deporte y Recreación	82,290,950
Cultura	220,873,440
<i>EDUCACIÓN</i>	<i>29,043,328,323</i>
Educación Básica	20,057,146,899
Educación Media Superior	1,435,729,761
Educación Superior	5,422,715,656
Educación para Adultos	140,164,073
Otro Servicios Educativos y Actividades Inherentes	1,987,571,934
<i>PROTECCIÓN SOCIAL</i>	<i>1,381,731,893</i>
Enfermedad e Incapacidad	3,116,032
Familia e Hijos	4,207,470
Alimentación y Nutrición	2,881,948
Indígenas	73,691,216
Otros Grupos Vulnerables	1,297,835,227

Gobierno del Estado de Hidalgo



**Presupuesto de Egresos del Estado de Hidalgo
Ejercicio Fiscal 2024***Clasificación funcional (finalidad, función y subfunción)***Reporte armonizado 2**

Descripción	Monto Presupuestado
<i>OTROS ASUNTOS SOCIALES</i>	589,325,063
Otros Asuntos Sociales	589,325,063
DESARROLLO ECONÓMICO	3,426,246,588
<i>ASUNTOS ECONÓMICOS, COMERCIALES Y LABORALES EN GENERAL</i>	385,503,407
Asuntos Económicos y Comerciales en General	194,426,604
Asuntos Laborales Generales	191,076,803
<i>AGROPECUARIA, SILVICULTURA, PESCA Y CAZA</i>	534,949,834
Agropecuaria	517,434,628
Silvicultura	4,515,206
Hidroagrícola	13,000,000
<i>COMBUSTIBLES Y ENERGÍA</i>	10,767,717
Carbón y Otros Combustibles Minerales Sólidos	5,727,249
Electricidad	5,040,468
<i>MINERÍA, MANUFACTURAS Y CONSTRUCCIÓN</i>	5,000,000
Manufacturas	5,000,000
<i>TRANSPORTE</i>	1,942,546,990
Transporte por Carretera	1,734,289,456
Transporte por Ferrocarril	1,000,000
Otros Relacionados con Transporte	207,257,534
<i>TURISMO</i>	185,947,829
Turismo	185,947,829
<i>CIENCIA, TECNOLOGÍA E INNOVACIÓN</i>	114,208,956
Servicios Científicos y Tecnológicos	114,066,956
Innovación	142,000
<i>OTRAS INDUSTRIAS Y OTROS ASUNTOS ECONÓMICOS</i>	247,321,855
Otras Industrias	247,321,855
OTRAS NO CLASIFICADAS EN FUNCIONES ANTERIORES	12,486,454,093

Gobierno del Estado de Hidalgo

**Presupuesto de Egresos del Estado de Hidalgo
Ejercicio Fiscal 2024**

Clasificación funcional (finalidad, función y subfunción)

Reporte armonizado 2

Descripción	Monto Presupuestado
<i>TRANSACCIONES DE LA DEUDA PÚBLICA / COSTO FINANCIERO DE LA DEUDA</i>	799,950,118
Deuda Pública Interna	799,950,118
<i>TRANSFERENCIAS, PARTICIPACIONES Y APORTACIONES ENTRE DIFERENTES NIVELES Y ORDENES DE GOBIERNO</i>	11,686,503,975
Participaciones entre Diferentes Niveles y Ordenes de Gobierno	5,933,801,509
Aportaciones entre Diferentes Niveles y Ordenes de Gobierno	5,752,702,466
Total	68,082,300,903



**Presupuesto de Egresos del Estado de Hidalgo
Ejercicio Fiscal 2024***Gasto programable y no programable***Reporte armonizado 3**

Descripción	Monto Presupuestado
Gasto Programable	55,630,326,778
Gobierno	786,727,773
Gobernabilidad y Gobernanza	265,686,379
Protección Civil y Gestión de Riesgos	19,865,020
Certeza y Seguridad Jurídica	142,477,509
Desarrollo de Capacidades Institucionales Municipales	11,319,575
Población y Dinámica Demográfica	4,662,266
Acceso de las Mujeres a una Vida Libre de Violencia (Justicia para las mujeres)	23,704,447
Igualdad Sustantiva entre Mujeres y Hombres	49,506,232
Desarrollo y Protección Integral de Niñas, Niños y Adolescentes	3,076,048
Comunicación Gubernamental	251,642,609
Acceso a la Reparación Integral del Daño a Víctimas del Delito y Violación a Derechos Humanos	14,787,688
Hacienda	946,486,839
Fomento a la Aplicación Eficiente de los Recursos Públicos	549,792,259
Sistema Tributario Moderno y Eficiente	180,226,790
Coordinación Fiscal y Captación Creciente de los Recursos Federales	153,917,435
Evaluación del Desempeño con base en Resultados	28,186,986
Programación Eficiente del Gasto Público	34,363,369
Bienestar e Inclusión Social	125,882,704
Acciones para Fortalecer el sector Desarrollo Social para el Bienestar	53,430,037
Fomento Artesanal	7,048,434
Atención a Migrantes	7,530,294
Fomento al Desarrollo de la Participación Social	13,080,364
Atención a Adultos Mayores	36,605,761
Atención a la Juventud	8,187,814
Infraestructura Pública y Desarrollo Urbano Sostenible	1,045,114,216
Infraestructura Pública	214,316,771
Desarrollo Urbano Sostenible	15,109,534
Vivienda	27,920,200

Gobierno del Estado de Hidalgo

**Presupuesto de Egresos del Estado de Hidalgo
Ejercicio Fiscal 2024**

Gasto programable y no programable

Reporte armonizado 3

Descripción	Monto Presupuestado
Agua y Saneamiento	787,767,711
Medio Ambiente y Recursos Naturales	175,776,093
Planeación y Gestión Ambiental	64,897,613
Preservación y Aprovechamiento Sostenible de la Biodiversidad y los Recursos Naturales	38,436,460
Procuración y Acceso a la Justicia Ambiental	6,223,960
Mitigación y Adaptación al Cambio Climático	20,579,242
Manejo Integrado de Recursos Hídricos	45,638,818
Desarrollo Económico	116,885,919
Fomento a la Actividad Económica con una Visión Regional	90,556,815
Consolidación de las Unidades Económicas Nacionales e Internacionales	20,601,855
Fomento y Promoción del Desarrollo Energético	5,727,249
Agricultura y Desarrollo Rural	120,949,834
Infraestructura Agrícola	12,740,994
Ganadería	20,737,407
Desarrollo Rural	69,802,442
Agronegocios y Fomento al Crédito	7,666,411
Rescate de la Cafeticultura Hidalguense	4,515,206
Fortalecimiento a la Cadena Productiva de Leche	5,487,374
Turismo Sostenible	144,701,591
Mercadotecnia y Promoción Turística	23,051,145
Capacitación y Certificación Turística	4,132,058
Gestión de Productos Turísticos	42,029,012
Planeación, Promoción y Operación de Eventos Artísticos, Culturales y Sociales	75,489,376
Contraloría	181,485,009
Fiscalización Estatal y Auditoría Gubernamental	19,073,924
Inspección y Vigilancia de Obras y Acciones Públicas	52,374,133
Responsabilidades Administrativas, Asuntos Jurídicos y Situación Patrimonial	10,947,282
Mecanismos de Participación Social y Transparencia	10,344,211
Regulación de Procedimientos de Contratación	11,816,652
Control y Vigilancia de Dependencias y Entidades	50,360,051

Gobierno del Estado de Hidalgo

**Presupuesto de Egresos del Estado de Hidalgo
Ejercicio Fiscal 2024***Gasto programable y no programable***Reporte armonizado 3**

Descripción	Monto Presupuestado
Coordinación de Funciones Sustantivas de Contraloría y Anticorrupción	26,568,756
Educación	27,195,114,714
Educación Básica	20,046,685,880
Educación Inclusiva y Equidad	127,737,159
Gestión Educativa	96,172,371
Educación Media Superior	1,412,201,069
Educación Superior	5,404,112,425
Cultura Física y Deporte	71,530,483
Infraestructura Física Educativa	36,675,327
Salud	5,861,660,367
Conducción Sectorial en Salud	86,156,964
Prestación de Servicios de Salud	4,490,324,669
Fortalecimiento a la Prestación de Servicios de Salud Gratuitos	1,285,178,734
Seguridad Pública	2,178,518,317
Coordinación Interinstitucional	1,280,065,581
Evaluación y Profesionalización de las Corporaciones Policiales Estatales y Municipales	42,719,228
Centro de Control, Comando, Comunicaciones, Cómputo, Coordinación e Inteligencia (C5i)	529,756,918
Reinserción Social y Unidad de Medidas Cautelares	325,976,590
Trabajo y Previsión Social	176,981,618
Impartición y Procuración de Justicia Laboral	31,840,447
Vigilancia a las Disposiciones en Materia Laboral	12,036,488
Vinculación Laboral	30,525,319
Capacitación Laboral	65,207,010
Conciliación Laboral	37,372,354
Movilidad y Transporte	177,738,740
Movilidad y Transporte Sostenible	177,738,740
Cultura	187,015,879
Innovación y Cultura Digital	2,136,747
Fortalecimiento de la Infraestructura Cultural	36,835,084

Gobierno del Estado de Hidalgo

**Presupuesto de Egresos del Estado de Hidalgo
Ejercicio Fiscal 2024**

Gasto programable y no programable

Reporte armonizado 3

Descripción	Monto Presupuestado
Red Estatal de Bibliotecas y Fomento a la Lectura	16,020,477
Arte, Cultura, Interculturalidad, Difusión y Vinculación	132,023,571
Planeación y Prospectiva	109,329,411
Planeación, Estudios y Proyectos para el Desarrollo Regional y Metropolitano	56,389,501
Monitoreo y Evaluación de la Política Pública	25,840,827
Normatividad, Concertación y Vinculación para la Planeación	20,948,607
Mejora Regulatoria y Simplificación Administrativa	6,150,476
Oficialía Mayor	2,744,365,150
Administración Eficiente de los Recursos para la Productividad Gubernamental	2,744,365,150
Procuración de Justicia	1,126,355,476
Gestión de la trazabilidad para la Procuración de Justicia	338,038,647
Atención Especializada en Procesos Penales en Delitos de Alto Impacto	142,377,689
Intervención de la Agencia de Investigación Criminal	345,467,596
Intervención de los Procedimientos Penales Regionales	300,471,544
Organismos No Sectorizados	849,924,947
Fortalecimiento del Sistema Estatal Anticorrupción	5,988,256
Atención a Pueblos Indígenas	32,463,389
La Salud es Primero	351,417,379
Formación para Todas y Todos	4,388,745
Alimentación para el Pueblo	2,881,948
Cercanía con Grupos Prioritarios	394,340,214
Innovación y Desarrollo Científico y Tecnológico de Alto Impacto para el Desarrollo de Nuevos Sectores Privados y Sociales Estratégicos	12,798,296
Desarrollo de Habilidades Formativas	35,306,202
Educación para el Desarrollo Científico y Tecnológico	10,340,518
Inversión	9,266,000,000
Inversión para el Fortalecimiento de la Gobernabilidad Democrática y Gobernanza	68,691,259
Inversión para el Empoderamiento de las Mujeres	33,846,193
Inversión en Desarrollo Urbano y Catastral	5,000,000
Apoyo para el Bienestar y el Desarrollo	271,000,000
Bienestar de Madres Solteras	130,000,000

Gobierno del Estado de Hidalgo



**Presupuesto de Egresos del Estado de Hidalgo
Ejercicio Fiscal 2024***Gasto programable y no programable***Reporte armonizado 3**

Descripción	Monto Presupuestado
Fomento al Desarrollo de la Participación Social para el Bienestar	11,850,000
Inversión para la Atención de Personas Adultas Mayores	13,450,000
Inversión para la Atención y el Desarrollo de la Juventud	2,250,000
Gestión Sostenible del Territorio, Imagen Urbana y Espacios Públicos	987,495,018
Infraestructura Carretera	1,520,472,685
Agua Potable y Saneamiento para Todas y Todos	1,606,265,699
Vivienda Asequible	50,563,464
Inversión en Medio Ambiente y Recursos Naturales	148,308,685
Impulso a las MiPyMes y Emprendedores	20,000,000
Impulso con Acciones Estratégicas para la Actividad Económica	77,719,313
Impulso a la Instalación y Ampliación de Unidades Económicas	226,720,000
Desarrollo Energético para el Bienestar	5,040,468
Transformando con la Juventud	25,000,000
Tu Experiencia Transforma	10,000,000
Inversión en Desarrollo Agropecuario	282,000,000
Programa de Concurrencia	119,000,000
Programas Hidroagrícolas	13,000,000
Inversión para la Competividad del Turismo	44,246,238
Inversión en Acciones de Contraloría	6,000,000
Inversión en el Fortalecimiento y Fomento de la Educación	314,855,459
Fortalecimiento a la Educación con la Entrega de Útiles y Uniformes	895,264,533
Inversión en Becas para la Educación	184,500,000
Infraestructura en Educación	525,148,459
Inversión para la Cultura Física y Deporte	10,760,467
Inversión en Seguridad Pública	857,094,961
Fortalecimiento de la Vinculación y Movilidad Laboral, Primero el Pueblo	10,813,000
Inversión en Movilidad y Transporte Público	29,518,794
Inversión Cultural	28,809,127
Inversión para Estudios y Proyectos Estratégicos de Planeación	28,000,000
Inversión en el Fortalecimiento del Patrimonio Público Estatal	79,400,000

Gobierno del Estado de Hidalgo

**Presupuesto de Egresos del Estado de Hidalgo
Ejercicio Fiscal 2024**

Gasto programable y no programable

Reporte armonizado 3

Descripción	Monto Presupuestado
Inversión para la Modernización e Innovación Gubernamental	122,632
Inversión en la Procuración de Justicia	10,193,010
Inversión para el Desarrollo Integral de la Familia	497,633,128
Inversión para la Infraestructura y Desarrollo de Pueblos Indígenas	41,227,827
Inversión en la Transformación de la Ciencia, Tecnología, Innovación y las Humanidades	45,387,957
Inversión para el Desarrollo Científico, Tecnológico, Educativo y Cultural	8,751,623
Inversión para el Fortalecimiento del Poder Legislativo	11,000,000
Inversión para la Atención a Migrantes	7,000,000
Inversión para el Desarrollo de Habilidades Formativas	2,600,000
Otros	2,113,312,181
Atención Integral de la Oficina del Titular del Ejecutivo Estatal al Pueblo Hidalguense	31,486,563
Trabajos Legislativos	343,943,059
Impartición de Justicia	736,722,042
Organización y Desarrollo de Procesos Electorales	814,687,369
Protección, Defensa, Promoción y Difusión de los Derechos Humanos	51,148,788
Garantías en Transparencia, Acceso a la Información Pública Gubernamental y Protección de Datos	20,844,392
Justicia en los Procesos Electorales	34,479,968
Desastres Naturales	80,000,000
Gasto No Programable	12,451,974,125
Gasto No Programable	12,451,974,125
Municipios	11,652,024,007
Deuda	799,950,118
Total	68,082,300,903



**Presupuesto de Egresos del Estado de Hidalgo
Ejercicio Fiscal 2024***Clasificación programática***Reporte armonizado 4**

Descripción		Monto Presupuestado
Subsidios: Sector Social y Privado o Entidades Federativas y Municipios		2,219,756,601
Sujetos a Reglas de Operación	S	1,936,346,029
Otros Subsidios	U	283,410,572
Desempeño de las Funciones		44,550,347,231
Prestación de Servicios Públicos	E	32,640,232,824
Promoción y fomento	F	385,093,940
Regulación y supervisión	G	2,105,617,388
Proyectos de Inversión	K	6,053,630,940
Planeación, seguimiento y evaluación de políticas públicas	P	749,069,136
Específicos	R	2,616,703,004
Administrativos y de Apoyo		4,289,898,277
Apoyo al proceso presupuestario y para mejorar la eficiencia institucional	M	3,436,230,396
Apoyo a la función pública y al mejoramiento de la gestión	O	853,667,881
Compromisos		80,000,000
Desastres Naturales	N	80,000,000
Programas de Gasto Federalizado (Gobierno Federal)		16,942,298,794
Participaciones a entidades federativas y municipios	C	11,652,024,007
Costo financiero, deuda o apoyos a deudores y ahorradores de la banca	D	799,950,118
Gasto Federalizado	I	4,490,324,669
Total		68,082,300,903



**Presupuesto de Egresos del Estado de Hidalgo
Ejercicio Fiscal 2024**

Clasificación económica por tipo de gasto

Reporte armonizado 5

Tipo de Gasto	Descripción	Monto Presupuestado
01	Gasto Corriente	53,804,363,604
02	Gasto de Capital	7,261,151,644
03	Amortización de la deuda y disminución de pasivos	372,526,859
04	Pensiones y Jubilaciones	744,937,255
05	Participaciones	5,899,321,541
	Total	68,082,300,903

Publicación electrónica



**Presupuesto de Egresos del Estado de Hidalgo
Ejercicio Fiscal 2024***Clasificación geográfica, recursos identificados por municipio***Reporte armonizado 6**

Espacio Geográfico	Monto Presupuestado
01 - Acatlán	94,542,937
02 - Acaxochitlán	238,754,785
03 - Actopan	169,759,606
04 - Agua Blanca de Iturbide	66,304,330
05 - Ajacuba	67,283,485
06 - Alfajayucan	104,441,025
07 - Almoloya	69,797,180
08 - Apan	140,785,469
09 - El Arenal	81,398,404
10 - Atitalaquia	93,521,078
11 - Atlapexco	143,828,920
12 - Atotonilco el Grande	113,037,830
13 - Atotonilco de Tula	153,756,297
14 - Calnali	107,216,066
15 - Cardonal	101,160,817
16 - Cuautepec de Hinojosa	206,768,406
17 - Chapantongo	87,013,582
18 - Chapulhuacán	129,514,342
19 - Chilcuautla	94,068,751
20 - Eloxochitlán	43,676,225
21 - Emiliano Zapata	64,918,910
22 - Epazoyucan	70,856,657
23 - Francisco I. Madero	115,187,229
24 - Huasca de Ocampo	86,650,571
25 - Huautla	150,431,575
26 - Huazalingo	108,056,980
27 - Huehuetla	171,986,343
28 - Huejutla de Reyes	511,740,400
29 - Huichapan	157,150,238
30 - Ixmiquilpan	285,273,719



**Presupuesto de Egresos del Estado de Hidalgo
Ejercicio Fiscal 2024**

Clasificación geográfica, recursos identificados por municipio

Reporte armonizado 6

Espacio Geográfico	Monto Presupuestado
31 - Jacala de Ledezma	86,446,155
32 - Jaltocán	72,253,910
33 - Juárez Hidalgo	45,370,124
34 - Lolotla	92,550,582
35 - Metepec	86,851,791
36 - San Agustín Metzquitlán	70,304,050
37 - Metztlán	106,954,806
38 - Mineral del Chico	59,696,333
39 - Mineral del Monte	53,818,586
40 - La Misión	97,128,655
41 - Mixquiahuala de Juárez	128,812,116
42 - Molango de Escamilla	73,391,190
43 - Nicolás Flores	75,168,152
44 - Nopala de Villagrán	91,918,472
45 - Omitlán de Juárez	62,821,779
46 - San Felipe Orizatlán	249,258,321
47 - Pacula	98,783,227
48 - Pachuca de Soto	772,766,052
49 - Pisaflores	134,967,244
50 - Progreso de Obregón	84,362,257
51 - Mineral de la Reforma	434,051,371
52 - San Agustín Tlaxiaca	124,429,096
53 - San Bartolo Tutotepec	145,874,581
54 - San Salvador	117,806,720
55 - Santiago de Anaya	80,963,888
56 - Santiago Tulantepec de Lugo Guerrero	108,383,958
57 - Singuilucan	94,590,742
58 - Tasquillo	89,678,722
59 - Tecozautla	140,776,895
60 - Tenango de Doria	103,642,255



**Presupuesto de Egresos del Estado de Hidalgo
Ejercicio Fiscal 2024***Clasificación geográfica, recursos identificados por municipio***Reporte armonizado 6**

Espacio Geográfico	Monto Presupuestado
61 - Tepeapulco	159,616,304
62 - Tepehuacán de Guerrero	207,526,512
63 - Tepeji del Río de Ocampo	236,398,176
64 - Tepetitlán	59,462,916
65 - Tetepango	52,450,328
66 - Villa de Tezontepec	58,532,981
67 - Tezontepec de Aldama	158,928,803
68 - Tianguistengo	117,419,562
69 - Tizayuca	356,682,221
70 - Tlahuelilpan	71,748,011
71 - Tlahuiltepa	96,438,788
72 - Tlanalapa	49,428,986
73 - Tlanchinol	253,091,871
74 - Tlaxcoapan	86,063,437
75 - Tolcayuca	94,084,896
76 - Tula de Allende	276,107,235
77 - Tulancingo de Bravo	408,259,257
78 - Xochiatipan	163,699,382
79 - Xochicoatlán	60,737,652
80 - Yahualica	167,789,395
81 - Zacualtipán de Ángeles	123,998,957
82 - Zapotlán de Juárez	78,482,966
83 - Zempoala	162,126,443
84 - Zimapán	140,244,741



**Presupuesto de Egresos del Estado de Hidalgo
Ejercicio Fiscal 2024**

Clasificación geográfica, recursos identificados por municipio

Reporte armonizado 6

Espacio Geográfico

Monto Presupuestado

Total 11,652,024,007

Publicación electrónica



**Presupuesto de Egresos del Estado de Hidalgo
Ejercicio Fiscal 2024***Clasificación por objeto del gasto (capítulo, concepto y partida específica)***Reporte armonizado 7**

	Descripción	Monto Presupuestado
1000	SERVICIOS PERSONALES	3,714,514,747
1100	<i>Remuneraciones al personal de carácter permanente</i>	1,177,986,060
113001	Sueldos	1,177,986,060
1200	<i>Remuneraciones al personal de carácter transitorio</i>	365,487,696
121001	Honorarios Asimilables a Salarios	365,487,696
1300	<i>Remuneraciones adicionales y especiales</i>	1,350,213,710
131001	Prima Quinquenal	17,238,000
132001	Prima Vacacional y Dominical	41,039,737
132002	Gratificación Anual	380,002,933
134001	Compensaciones	652,007,640
134002	Compensaciones Cuerpos de Seguridad	259,925,400
1400	<i>Seguridad Social</i>	341,053,113
141001	Aportaciones al ISSSTE	121,481,821
141004	Aportaciones al Seguro de Cesantía en Edad Avanzada y Vejez	37,456,908
142001	Aportaciones a FOVISSSTE	58,909,560
143001	Aportaciones al SAR	23,563,824
144001	Cuotas al Seguro de Vida Personal	59,641,000
144002	Cuotas al Seguro de Vida de los Cuerpos de Seguridad y Procuración de Justicia	40,000,000
1500	<i>Otras prestaciones sociales y económicas</i>	452,637,512
153001	Fondo para Pensiones	35,345,736
154001	Prestaciones Establecidas por Condiciones Generales de Trabajo	147,994,800
154002	Compensación Garantizada	231,976,976
154004	Ayuda para Útiles Escolares	31,353,000
154005	Ayuda para Transporte	5,967,000
1600	<i>Previsiones</i>	11,781,912
161001	Previsiones de Carácter Laboral, Económica y de Seguridad Social	11,781,912
1700	<i>Pago de estímulos a servidores públicos</i>	15,354,744
171001	Estímulos	15,354,744
2000	MATERIALES Y SUMINISTROS	425,362,695

Gobierno del Estado de Hidalgo

**Presupuesto de Egresos del Estado de Hidalgo
Ejercicio Fiscal 2024**

Clasificación por objeto del gasto (capítulo, concepto y partida específica)

Reporte armonizado 7

	Descripción	Monto Presupuestado
2100	<i>Materiales de administración, emisión de documentos y artículos oficiales</i>	48,131,868
211001	Material de Oficina	27,000,000
211002	Gastos de Oficina	5,000,000
211003	Muebles de Oficina, Estantería y Equipo de Administración	5,745,527
212001	Materiales y Útiles de Impresión y Reproducción	879,149
212002	Materiales y Suministros de Fotografía	804,166
214001	Materiales y Útiles Consumibles para el Procesamiento en Equipos y Bienes Informáticos	5,500,000
214002	Materiales de Grabación	418,900
214003	Equipos menores de comunicación	60,000
215001	Suscripciones a Publicaciones y Periódicos	131,488
216001	Material de Limpieza	1,000,000
216002	Material de Aseo Personal	354,690
217001	Material Didáctico	500,000
218002	Identificadores e Iconos de Señalización	737,948
2200	<i>Alimentos y utensilios</i>	163,223,022
221001	Alimentación de Personas	1,897,400
221002	Alimentación para Personas Derivado de la Prestación de Servicios Públicos en Cuerpos de Seguridad Pública, de Reinserción Social y Procuración de Justicia	158,801,257
221006	Productos Alimenticios para el Personal Derivado de Actividades Extraordinarias	1,341,820
221007	Productos Alimenticios	206,250
222001	Alimentación de Animales	570,295
223001	Utensilios para el Servicio de Alimentación	406,000
2300	<i>Materias primas y materiales de producción y comercialización</i>	256,188
231001	Productos Agrícolas	140,588
231004	Productos de Madera	102,600
232001	Insumos Textiles	1,000
235001	Productos Químicos, Farmacéuticos y de Laboratorio Adquiridos como Materia Prima	12,000
2400	<i>Materiales y artículos de construcción y de reparación</i>	37,624,314
241001	Productos Minerales no Metálicos	495,000

Gobierno del Estado de Hidalgo



**Presupuesto de Egresos del Estado de Hidalgo
Ejercicio Fiscal 2024***Clasificación por objeto del gasto (capítulo, concepto y partida específica)***Reporte armonizado 7**

	Descripción	Monto Presupuestado
242001	Cemento y Productos de Concreto	1,296,153
243001	Cal, Yeso y Productos de Yeso	2,770,888
244001	Madera y Productos de Madera	1,006,265
245001	Vidrio y Productos de Vidrio	208,280
246001	Material Eléctrico	2,243,278
246002	Material Electrónico	733,300
247001	Artículos Metálicos para la Construcción	1,407,389
248001	Materiales Complementarios	778,000
249001	Otros Materiales y Artículos de Construcción y Reparación	26,685,761
2500	<i>Productos químicos, farmacéuticos y de laboratorio</i>	11,763,026
251001	Sustancias Químicas	2,564,363
252001	Plaguicidas, Abonos y Fertilizantes	449,722
253001	Medicinas y Productos Farmacéuticos	5,023,381
254001	Materiales, Accesorios y Suministros Médicos	1,321,382
255001	Materiales, Accesorios y Suministros de Laboratorio	1,267,799
256001	Fibras Sintéticas, Hules, Plásticos y Derivados	1,130,379
259001	Otros Productos Químicos	6,000
2600	<i>Combustibles, lubricantes y aditivos</i>	129,304,394
261001	Combustibles y Lubricantes para Vehículos y Equipos Terrestres	129,000,000
261002	Combustibles y Lubricantes para Vehículos Aéreos	200,000
261003	Combustibles y Lubricantes para Otro Tipo de Vehículos	104,394
2700	<i>Vestuario, blancos, prendas de protección y artículos deportivos</i>	13,454,529
271001	Vestuario y Uniformes	9,711,967
272001	Prendas de Seguridad y Protección Personal	3,042,279
273001	Artículos Deportivos	272,400
274001	Productos Textiles	185,131
275001	Blancos y Otros Productos Textiles, excepto Prendas de Vestir	242,752
2800	<i>Materiales y suministros para seguridad</i>	65,000
283001	Prendas de Protección para Seguridad Pública	65,000
2900	<i>Herramientas, refacciones y accesorios menores</i>	21,540,354
291001	Herramientas Menores	1,225,816
292001	Refacciones y Accesorios Menores de Edificios	2,000,000

Gobierno del Estado de Hidalgo

**Presupuesto de Egresos del Estado de Hidalgo
Ejercicio Fiscal 2024**

Clasificación por objeto del gasto (capítulo, concepto y partida específica)

Reporte armonizado 7

	Descripción	Monto Presupuestado
293001	Refacciones y Accesorios Menores de Mobiliario y Equipo de Administración, Educativa y Recreativa	105,500
294001	Refacciones y Accesorios Menores de Equipo de Cómputo y Tecnologías de la Información	2,000,000
296001	Refacciones para vehículos y equipos de transporte	15,820,038
298001	Refacciones y Accesorios Menores de Maquinaria y Otros Equipos	262,000
299001	Refacciones y Accesorios Menores Otros Bienes Muebles	127,000
3000	SERVICIOS GENERALES	2,546,900,336
3100	<i>Servicios básicos</i>	204,310,641
311001	Servicio de Energía Eléctrica	43,940,402
312001	Gas	4,000,000
313001	Servicio de Agua	14,000,000
315001	Servicio de Telefonía Celular	56,600
316001	Servicios de Telecomunicaciones	344,385
316003	Servicios de Internet	8,245,593
317001	Servicios de Acceso de Internet, Redes y Procesamiento de Información	10,851,822
318001	Servicio Postal	654,101
318002	Servicio Telegráfico	11,270
319001	Servicios Integrales y Otros Servicios	116,924,197
319004	Servicios Integrales de Infraestructura de Cómputo	5,282,271
3200	<i>Servicios de arrendamiento</i>	486,487,453
322001	Arrendamiento de Edificios	85,184,264
323002	Arrendamiento de Equipo de Fotocopiado	85,000,000
323004	Servicios de Mantenimiento de Aplicaciones Informáticas	780,000
325001	Arrendamiento de Vehículos y Equipo de Transporte	288,000,000
327001	Arrendamiento de Activos Intangibles	21,903,424
329001	Otros Arrendamientos	5,619,765
3300	<i>Servicios profesionales, científicos, técnicos y otros servicios</i>	625,513,079
331001	Servicios Legales	325,210
331002	Servicios de Contabilidad, Auditoría y Servicios Relacionados	2,110,000
331003	Servicios de Consultoría y Asesoría	800,000
333001	Servicios de Informática	12,641,611
334001	Capacitación	7,000,000

Gobierno del Estado de Hidalgo



**Presupuesto de Egresos del Estado de Hidalgo
Ejercicio Fiscal 2024***Clasificación por objeto del gasto (capítulo, concepto y partida específica)***Reporte armonizado 7**

	Descripción	Monto Presupuestado
334002	Capacitación Básica Policial	40,000
336001	Servicios de Apoyo Administrativo, Fotocopiado e Impresión	2,010,101
336002	Formas Valoradas	6,658,821
338001	Servicios de Vigilancia	45,000,000
339001	Estudios e Investigaciones	1,772,184
339002	Evaluación a Cuerpos de Seguridad	40,000
339003	Servicios Integrales	481,965,152
339005	Servicios complementarios de Control Vehicular	65,150,000
3400	<i>Servicios financieros, bancarios y comerciales</i>	164,677,170
341001	Servicios Financieros y Bancarios	31,677,170
345001	Seguros	53,000,000
345002	Seguros Catastróficos	80,000,000
3500	<i>Servicios de instalación, reparación, mantenimiento y conservación</i>	78,693,319
352001	Mantenimiento de Mobiliario y Equipo de Administración, Educacional y Recreativo	3,504,855
352002	Mantenimiento de Equipo y Aparatos de Comunicación y Telecomunicación	490,000
353001	Instalación, Reparación y Mantenimiento de Bienes Informáticos	1,784,935
354001	Instalación, Reparación y Mantenimiento de Equipo e Instrumental Médico y de Laboratorio	140,000
355001	Mantenimiento de Vehículos	20,000,000
355002	Reparación Mayor de Vehículos	2,500,000
355003	Mantenimiento de Aeronaves	2,270,000
356001	Reparación y Mantenimiento de Equipo de Defensa y Seguridad	30,000
357001	Mantenimiento de Maquinaria y Equipo	1,294,029
357002	Mantenimiento e Instalación de Equipos y Herramientas para Suministro de Agua	151,000
357003	Mantenimiento de Señalizaciones	10,000
358001	Servicios de Limpieza y Manejo de Desechos	46,200,000
359001	Servicios de Jardinería y Fumigación	318,500
3600	<i>Servicios de comunicación social y publicidad</i>	156,899,907
361001	Difusión de Programas y Actividades Gubernamentales	152,551,530
361002	Impresiones y Publicaciones Oficiales	3,396,539

Gobierno del Estado de Hidalgo

**Presupuesto de Egresos del Estado de Hidalgo
Ejercicio Fiscal 2024**

Clasificación por objeto del gasto (capítulo, concepto y partida específica)

Reporte armonizado 7

	Descripción	Monto Presupuestado
362001	Difusión por Radio, Televisión y Otros Medios de Mensajes Comerciales para Promover la Venta de Bienes o Servicios	160,000
363001	Servicios de Creatividad, Preproducción y Producción de Publicidad, excepto Internet	730,040
364001	Servicios de Revelado e Impresión de Fotografías	11,798
365001	Servicios de la Industria Fílmica, del Sonido y del Video	50,000
3700	<i>Servicios de traslado y viáticos</i>	<i>79,447,104</i>
371001	Pasajes Aéreos	609,600
372001	Pasajes Terrestres	3,795,054
372007	Pasajes Terrestres Nacionales por Medio Electrónico	5,000
375001	Viáticos en el País	71,848,479
376001	Viáticos en el Extranjero	305,000
378001	Servicios Integrales de Traslado y Viáticos	2,878,839
379001	Otros Servicios de Traslado y Hospedaje	5,132
3800	<i>Servicios oficiales</i>	<i>125,140,274</i>
382001	Gastos de Orden Social y Cultural	119,600,000
382002	Eventos Culturales	3,970,000
384001	Exposiciones	1,397,574
385001	Gastos de Representación	172,700
3900	<i>Otros servicios generales</i>	<i>625,731,389</i>
391001	Servicios Funerarios y de Cementerios	900,000
392001	Pago de ISR	510,439,476
392005	Pago de Otros Impuestos	6,800,000
392006	Pago de Derechos	2,756,900
394001	Gastos Derivados de una Resolución Judicial	1,452,936
395001	Penas, Multas, Accesorios y Actualizaciones	1,200,000
398001	Impuesto sobre Nóminas y Otros que se Deriven de una Relación Laboral	101,192,160
399001	Servicio de Exámenes Toxicológicos	81,800
399002	Servicio de Exámenes de Laboratorio	848,117
399005	Pensiones para Vehículos Oficiales	60,000
4000	TRANSFERENCIAS, ASIGNACIONES, SUBSIDIOS Y OTRAS AYUDAS	41,711,087,758

Gobierno del Estado de Hidalgo



**Presupuesto de Egresos del Estado de Hidalgo
Ejercicio Fiscal 2024***Clasificación por objeto del gasto (capítulo, concepto y partida específica)***Reporte armonizado 7**

	Descripción	Monto Presupuestado
4100	<i>Transferencias internas y asignaciones al sector público</i>	36,637,274,514
411001	Asignaciones Presupuestarias al Poder Ejecutivo	311,300,583
411009	Otras Asignaciones Presupuestarias	11,000,000
412001	Asignaciones Presupuestarias al Poder Legislativo	343,943,059
413001	Asignaciones Presupuestarias al Poder Judicial	736,722,042
414001	Asignaciones Presupuestarias a Órganos Autónomos	921,160,517
415001	Transferencias Internas Otorgadas a Entidades Paraestatales No Empresariales y No Financieras	34,310,948,313
419001	Transferencias Internas Otorgadas a Fideicomisos Públicos Financieros	2,200,000
4200	<i>Transferencias al resto del sector público</i>	1,812,719,462
422001	Transferencias Otorgadas para Entidades Paraestatales Empresariales y No Financieras	700,000
422003	Transferencias Indirectas	1,397,964,141
424001	Transferencias Otorgadas a Entidades Federativas y Municipios	414,055,321
4300	<i>Subsidios y subvenciones</i>	3,005,449
431001	Subsidios a la Producción	1,102,249
438001	Subsidios a Entes Públicos de la Administración Estatal y Municipal	403,200
439001	Otros Subsidios	1,500,000
4400	<i>Ayudas sociales</i>	2,452,564,726
441001	Ayudas Sociales a Personas	2,394,761,726
441002	Premios, Recompensas, Pensiones de Gracia y Pensión Recreativa Estudiantil	503,000
442001	Becas y Otras Ayudas para Programas de Capacitación	57,000,000
445002	Subsidios a Organizaciones Diversas	300,000
4500	<i>Pensiones y jubilaciones</i>	744,937,255
451001	Pensiones	89,588,063
452001	Jubilaciones	655,349,192
4800	<i>Donativos</i>	60,586,352
481001	Donativos a Instituciones sin Fines de Lucro	60,586,352
5000	BIENES MUEBLES, INMUEBLES E INTANGIBLES	96,362,800
5100	<i>Mobiliario y equipo de administración</i>	45,567,929
511001	Muebles de Oficina y Estantería	15,040,288

Gobierno del Estado de Hidalgo

**Presupuesto de Egresos del Estado de Hidalgo
Ejercicio Fiscal 2024**

Clasificación por objeto del gasto (capítulo, concepto y partida específica)

Reporte armonizado 7

Descripción		Monto Presupuestado
515001	Bienes Informáticos	30,495,367
519001	Equipo de Administración	32,274
5200	<i>Mobiliario y equipo educacional y recreativo</i>	3,366,313
523001	Cámaras Fotográficas y de Video	966,313
529001	Equipo Educacional y Recreativo	2,400,000
5300	<i>Equipo e instrumental médico y de laboratorio</i>	2,613,824
531001	Equipo Médico y de Laboratorio	589,962
532001	Instrumental Médico y de Laboratorio	2,023,862
5400	<i>Vehículos y equipo de transporte</i>	8,424,279
541001	Vehículos y Equipo Terrestre	8,304,279
542001	Carrocerías y Remolques	120,000
5600	<i>Maquinaria, otros equipos y herramientas</i>	32,228,049
562001	Maquinaria y Equipo Industrial	10,572,052
564001	Sistemas de Aire Acondicionado, Calefacción y de Refrigeración Industrial y Comercial	379,338
565001	Equipos y Aparatos de Comunicación y Telecomunicación	3,116,815
566001	Equipos de Generación Eléctrica, Aparatos y Accesorios Eléctricos	1,005,770
567001	Herramientas y Máquinas-Herramienta	2,892,407
569001	Otros Equipos	14,261,667
5900	<i>Activos intangibles</i>	4,162,406
591001	Software	1,207,700
597001	Licencias Informáticas e Intelectuales	2,954,706
6000	INVERSIÓN PÚBLICA	6,743,553,012
6100	<i>Obra pública en bienes de dominio público</i>	6,654,516,145
612001	Edificación no Habitacional	5,547,677,258
613001	Construcción de Obras para el Abastecimiento de Agua, Petróleo, Gas, Electricidad y Telecomunicaciones	658,716,714
614001	División de Terrenos y Construcción de Obras de Urbanización	198,548
615001	Construcción de Vías de Comunicación	180,000,000
616001	Otras Construcciones de Ingeniería Civil u Obra Pesada	245,000,000
617001	Instalaciones y Equipamiento en Construcciones	18,807,257

Gobierno del Estado de Hidalgo



**Presupuesto de Egresos del Estado de Hidalgo
Ejercicio Fiscal 2024***Clasificación por objeto del gasto (capítulo, concepto y partida específica)***Reporte armonizado 7**

	Descripción	Monto Presupuestado
619001	Trabajos de Acabados en Edificaciones y Otros Trabajos Especializados	4,116,368
6200	<i>Obra pública en bienes propios</i>	88,000,000
622001	Edificación no Habitacional	88,000,000
6300	<i>Proyectos productivos y acciones de fomento</i>	1,036,867
631001	Estudios, Formulación y Evaluación de Proyectos Productivos no Incluidos en Conceptos Anteriores de Este Capítulo	1,036,867
7000	INVERSIONES FINANCIERAS Y OTRAS PROVISIONES	414,295,430
7500	<i>Inversiones en fideicomisos, mandatos y otros análogos</i>	7,375,818
751001	Inversiones en Fideicomisos del Poder Ejecutivo	5,375,818
751002	Inversiones en Fideicomisos Derivadas de Obligaciones Contractuales	2,000,000
7900	<i>Provisiones para contingencias y otras erogaciones especiales</i>	406,919,612
799001	Provisiones Salariales y Contribuciones Federales	330,471,558
799002	Provisiones por Condiciones Generales del Trabajo	34,579,564
799004	Provisión para Erogaciones Especiales	41,868,490
8000	PARTICIPACIONES Y APORTACIONES	11,657,024,007
8100	<i>Participaciones</i>	5,899,321,541
813001	Participaciones de las Entidades Federativas a los Municipios	5,899,321,541
8300	<i>Aportaciones</i>	5,752,702,466
833001	Aportaciones de las Entidades Federativas a los Municipios	5,752,702,466
8500	<i>Convenios</i>	5,000,000
853001	Otros Convenios	5,000,000
9000	DEUDA PÚBLICA	773,200,118
9100	<i>Amortización de la deuda pública</i>	372,526,859
911002	Fondos de Provisión y Reserva para Pago de Capital	372,526,859
9200	<i>Intereses de la deuda pública</i>	385,495,095
921002	Fondos de Provisión y Reserva para Pago de Intereses	385,495,095
9400	<i>Gastos de la deuda pública</i>	4,906,164
941001	Gastos de la Deuda Pública Interna	4,906,164
9500	<i>Costo por coberturas</i>	10,272,000



**Presupuesto de Egresos del Estado de Hidalgo
Ejercicio Fiscal 2024**

Clasificación por objeto del gasto (capítulo, concepto y partida específica)

Reporte armonizado 7

Descripción		Monto Presupuestado
951001	Costos por Coberturas	10,272,000
Total		68,082,300,903

Publicación electrónica



**Presupuesto de Egresos del Estado de Hidalgo
Ejercicio Fiscal 2024**

Programas con recursos concurrentes por orden de gobierno

Reporte armonizado 8

Nombre del Programa a	Federal		Estatal		Municipal		Otros		Monto Total j=c+e+g+i
	Dependencia / Entidad b	Aportación (Monto) c	Dependencia / Entidad d	Aportación (Monto) e	Dependencia / Entidad f	Aportación (Monto) g	Dependencia / Entidad h	Aportación (Monto) i	
Programa Impulso NAFIN + Hidalgo 2024	Secretaría de Desarrollo Económico	32,000,000	Subsecretaría de Fomento Económico	32,000,000		0	N/A	0	64,000,000
Fondo de Aportaciones para la Seguridad Pública	Secretariado Ejecutivo del Sistema Nacional de Seguridad Pública	243,476,233	Secretaría de Seguridad Pública	60,869,058		0	N/A	0	304,345,291
Programa de Modernización de los Registros Públicos y Catastros 2024	Secretaría de Desarrollo Urbano y Ordenamiento Territorial	5,000,000	Secretaría de Gobierno	5,000,000		0	N/A	0	10,000,000
Total		280,476,233		97,869,058		0		0	378,345,291



**Presupuesto de Egresos del Estado de Hidalgo
Ejercicio Fiscal 2024**

Proyecciones de ingresos 2024-2029

Reporte armonizado 9

Concepto (b)	2024 (c)	2025 (d)	2026 (d)	2027 (d)	2028 (d)	2029 (d)
1. Ingresos de Libre Disposición (1=A+B+C+D+E+F+G+H+I+J+K+L)	32,353,213,472	33,516,183,025	34,510,842,115	35,376,220,682	36,235,446,610	37,488,747,978
A. Impuestos	2,263,519,175	2,374,096,330	2,433,448,739	2,494,284,958	2,556,642,082	2,646,124,554
B. Cuotas y Aportaciones de Seguridad Social	0	0	0	0	0	0
C. Contribuciones de Mejoras	20,685,777	21,156,297	21,712,431	22,279,930	22,603,568	23,447,561
D. Derechos	1,249,441,425	1,293,171,875	1,331,967,031	1,364,516,373	1,396,723,976	1,445,609,315
E. Productos	442,333,456	447,867,798	451,898,608	456,197,729	461,160,011	466,184,143
F. Aprovechamientos	359,139,614	364,305,577	373,243,880	382,364,859	387,566,428	397,255,590
G. Ingresos por Venta de Bienes y Prestación de Servicios	2,402,789,443	2,503,744,905	2,591,375,976	2,682,074,135	2,775,946,730	2,873,104,866
H. Participaciones	25,054,543,964	25,931,453,003	26,709,396,593	27,362,095,402	28,007,941,455	28,988,219,406
I. Incentivos Derivados de la Colaboración Fiscal	560,760,618	580,387,240	597,798,857	612,407,296	626,862,360	648,802,543
J. Transferencias y Asignaciones	0	0	0	0	0	0
K. Convenios	0	0	0	0	0	0
L. Otros Ingresos de Libre Disposición	0	0	0	0	0	0
2. Transferencias Federales Etiquetadas (2=A+B+C+D+E)	35,729,087,431	36,923,058,282	38,014,323,694	39,292,568,236	40,549,795,392	42,006,293,672
A. Aportaciones	32,757,431,056	33,903,941,143	34,921,059,377	36,123,637,578	37,337,524,616	38,681,675,502
B. Convenios	7,530,939	7,715,712	7,905,018	8,098,192	8,208,358	8,413,567
C. Fondos Distintos de Aportaciones	12,893,439	13,280,241	13,678,648	14,089,008	14,511,678	15,019,588
D. Transferencias, Asignaciones, Subsidios y Subvenciones, y Pensiones y Jubilaciones	2,951,231,997	2,998,121,186	3,071,680,651	3,146,743,458	3,189,550,740	3,301,185,015
E. Otras Transferencias Federales Etiquetadas	0	0	0	0	0	0
3. Ingresos Derivados de Financiamientos (3=A)	0	0	0	0	0	0
A. Ingresos Derivados de Financiamientos	0	0	0	0	0	0
4. Total de Ingresos Proyectados (4=1+2+3)	68,082,300,903	70,439,241,307	72,525,165,809	74,668,788,918	76,785,242,002	79,495,041,650
Datos Informativos						
1.- Ingresos Derivados de Financiamientos con Fuente de Pago de Recursos de Libre Disposición	0	0	0	0	0	0
2.- Ingresos Derivados de Financiamientos con Fuente de Pago de Transferencias Federales Etiquetadas	0	0	0	0	0	0
3.- Ingresos Derivados de Financiamiento (3=1+2)	0	0	0	0	0	0



**Presupuesto de Egresos del Estado de Hidalgo
Ejercicio Fiscal 2024**

Proyecciones de egresos 2024-2029

Reporte armonizado 10

Concepto (b)	2024 (c)	2025 (d)	2026 (d)	2027 (d)	2028 (d)	2029 (d)
1. Gasto No Etiquetado (1=A+B+C+D+E+F+G+H+I)	32,353,213,472	33,430,742,571	34,419,142,321	35,355,448,054	36,355,720,482	
37,677,976,227						
A. Servicios Personales 4,360,654,607	3,714,514,747	3,859,009,371	3,985,584,878	4,108,739,451	4,233,234,256	
B. Materiales y Suministros	425,362,695	436,422,125	447,769,100	459,411,097	471,355,785	483,611,036
C. Servicios Generales 2,895,667,919	2,546,900,336	2,613,119,745	2,681,060,858	2,750,768,440	2,822,288,420	
D. Transferencias, Asignaciones, Subsidios y Otras Ayudas 17,794,026,883	14,665,600,485	15,328,583,684	15,851,031,769	16,471,369,082	16,985,353,197	
E. Bienes Muebles, Inmuebles e Intangibles	96,362,800	98,868,233	101,438,807	104,076,216	106,782,197	109,558,535
F. Inversión Pública 4,843,411,005	4,260,048,273	4,370,809,528	4,484,450,576	4,601,046,291	4,720,673,494	
G. Inversiones Financieras y Otras Provisiones	414,295,430	425,067,111	436,118,856	447,457,946	459,091,853	471,028,241
H. Participaciones y Aportaciones 6,707,163,169	5,899,321,541	6,052,703,901	6,210,074,202	6,371,536,132	6,537,196,071	
I. Deuda Pública	330,807,165	246,158,873	221,613,274	41,043,399	19,745,208	12,854,832
2. Gasto Etiquetado (2=A+B+C+D+E+F+G+H+I)	35,729,087,431	37,008,498,736	38,106,023,488	39,313,340,864	40,429,521,520	
41,817,065,423						
A. Servicios Personales	0	0	0	0	0	0
B. Materiales y Suministros	0	0	0	0	0	0
C. Servicios Generales	0	0	0	0	0	0
D. Transferencias, Asignaciones, Subsidios y Otras Ayudas 31,944,229,223	27,045,487,273	28,098,063,529	28,952,518,090	29,913,494,047	30,776,973,410	
E. Bienes Muebles, Inmuebles e Intangibles	0	0	0	0	0	0
F. Inversión Pública 2,823,591,052	2,483,504,739	2,548,075,862	2,614,325,835	2,682,298,306	2,752,038,062	
G. Inversiones Financieras y Otras Provisiones	0	0	0	0	0	0
H. Participaciones y Aportaciones 6,546,151,053	5,757,702,466	5,907,402,730	6,060,995,201	6,218,581,076	6,380,264,184	
I. Deuda Pública	442,392,953	454,956,615	478,184,363	498,967,435	520,245,863	503,094,095
3. Total de Egresos Proyectados (3 = 1 + 2)	68,082,300,903	70,439,241,307	72,525,165,809	74,668,788,918	76,785,242,002	
79,495,041,650						



**Presupuesto de Egresos del Estado de Hidalgo
Ejercicio Fiscal 2024**

Resultados de ingresos 2018-2023

Reporte armonizado 11

Concepto (b)	2018 ¹ (c)	2019 ¹ (c)	2020 ¹ (c)	2021 ¹ (c)	2022 ¹ (c)	2023 ² (d)
1. Ingresos de Libre Disposición	21,517,001,420	23,756,430,809	22,486,206,394	22,390,231,737	28,325,925,719	
30,795,623,238 (1=A+B+C+D+E+F+G+H+I+J+K+L)						
A. Impuestos	1,348,522,089	1,365,814,790	1,277,158,825	1,637,944,792	3,434,122,364	
2,285,744,198						
B. Cuotas y Aportaciones de Seguridad Social	0	0	0	0	0	0
C. Contribuciones de Mejoras	19,709,908	21,254,022	43,717,264	19,768,414	20,925,026	16,065,137
D. Derechos	2,955,039,732	1,002,347,800	887,553,053	1,049,958,504	1,132,390,111	
1,634,974,448						
E. Productos	449,780,307	227,870,044	198,537,810	180,933,597	348,823,396	697,853,409
F. Aprovechamientos	376,019,923	342,995,469	350,381,187	335,606,350	430,409,419	480,442,155
G. Ingresos por Venta de Bienes y Prestación de Servicios	0	2,019,223,027	1,514,460,556	1,691,991,051	2,013,089,855	
1,948,409,858						
H. Participaciones	15,874,524,384	18,260,075,283	17,790,918,074	16,955,251,480	20,440,347,863	
23,135,950,054						
I. Incentivos Derivados de la Colaboración Fiscal	493,405,077	516,850,372	423,479,624	518,777,549	505,817,684	596,183,977
J. Transferencias y Asignaciones	0	0	0	0	0	0
K. Convenios	0	0	0	0	0	0
L. Otros Ingresos de Libre Disposición	0	0	0	0	0	0
2. Transferencias Federales Etiquetadas	31,004,935,003	30,849,259,923	30,643,615,385	30,501,934,591	33,501,619,194	
30,812,184,569 (2=A+B+C+D+E)						
A. Aportaciones	23,230,565,947	24,707,281,439	25,347,972,004	25,954,310,792	28,459,493,316	
26,301,256,967						
B. Convenios	4,417,715,395	3,399,868,763	2,042,990,726	1,552,955,896	1,926,469,483	
1,340,255,160						
C. Fondos Distintos de Aportaciones	750,520	769,433	767,045	7,384,651	12,650,058	11,510,759
D. Transferencias, Subsidios y Subvenciones, y Pensiones y Jubilaciones	3,355,903,141	2,741,340,288	3,251,885,609	2,987,283,252	3,103,006,336	
3,159,161,684						
E. Otras Transferencias Federales Etiquetadas	0	0	0	0	0	0
3. Ingresos Derivados de Financiamientos (3=A)	0	0	0	0	0	0
A. Ingresos Derivados de Financiamientos	0	0	0	0	0	0
4. Total de Resultados de Ingresos (4=1+2+3)	52,521,936,423	54,605,690,732	53,129,821,778	52,892,166,327	61,827,544,912	
61,607,807,806						
Datos Informativos						
1.- Ingresos Derivados de Financiamientos con Fuente de Pago de Recursos de Libre Disposición	0	0	0	0	0	0
2.- Ingresos Derivados de Financiamientos con Fuente de Pago de Transferencias Federales Etiquetadas	0	0	0	0	0	0
3.- Ingresos Derivados de Financiamiento (3=1+2)	0	0	0	0	0	0

¹. Los importes corresponden al momento contable de los ingresos devengados.

². Los importes corresponden a los ingresos devengados al cierre trimestral más reciente disponible y estimados para el resto del ejercicio.



**Presupuesto de Egresos del Estado de Hidalgo
Ejercicio Fiscal 2024***Resultados de egresos 2018-2023***Reporte armonizado 12**

Concepto (b)	2018 ¹ (c)	2019 ¹ (c)	2020 ¹ (c)	2021 ¹ (c)	2022 ¹ (c)	2023 ² (d)
1. Gasto No Etiquetado (1=A+B+C+D+E+F+G+H+I) 27,522,867,138	17,217,691,128	21,824,695,147	21,953,072,256	20,525,860,100	24,860,308,388	
A. Servicios Personales 2,884,578,481	2,311,200,425	2,411,974,984	2,599,906,822	2,708,098,842	2,759,071,724	
B. Materiales y Suministros	332,315,044	438,679,225	574,135,627	460,480,148	537,016,125	371,825,695
C. Servicios Generales 2,427,607,644	2,049,888,589	2,603,958,516	2,598,407,200	2,721,628,970	3,192,342,819	
D. Transferencias, Asignaciones, Subsidios y Otras Ayudas 13,720,971,486	7,520,643,778	8,605,609,754	9,101,751,929	9,257,308,501	11,326,323,886	
E. Bienes Muebles, Inmuebles e Intangibles	48,170,664	53,916,744	195,751,097	141,752,497	256,900,125	313,053,967
F. Inversión Pública 1,269,996,001	69,263,430	667,326,423	1,793,163,431	417,713,915	377,461,481	
G. Inversiones Financieras y Otras Provisiones	123,002,089	91,843,972	49,395,945	68,359,961	92,915,794	93,557,912
H. Participaciones y Aportaciones 6,071,073,005	4,290,287,086	4,827,832,195	4,722,911,368	4,473,003,911	5,970,280,430	
I. Deuda Pública	472,920,023	2,123,553,334	317,648,837	277,513,355	347,996,004	370,202,947
2. Gasto Etiquetado (2=A+B+C+D+E+F+G+H+I) 34,084,940,668	29,228,706,558	31,306,060,613	30,830,225,012	30,416,618,056	33,260,125,608	
A. Servicios Personales	1,350,560	31,282	0	0	0	0
B. Materiales y Suministros	10,328,149	71,271,149	59,261,119	103,656,651	71,075,966	38,986,651
C. Servicios Generales	302,951,204	386,563,773	248,783,034	218,854,867	183,705,309	167,110,484
D. Transferencias, Asignaciones, Subsidios y Otras Ayudas 26,042,657,454	23,502,799,177	24,472,137,426	24,240,941,300	24,399,976,490	26,501,816,457	
E. Bienes Muebles, Inmuebles e Intangibles	17,185,771	62,179,633	83,806,443	104,114,811	52,218,045	59,747,256
F. Inversión Pública 1,653,489,110	392,121,331	1,656,875,122	1,583,664,419	1,113,386,232	1,281,781,111	
G. Inversiones Financieras y Otras Provisiones	192,804,379	75,399,799	72,977,990	54,067,801	57,261,672	45,220,961
H. Participaciones y Aportaciones 5,623,344,234	4,558,387,885	4,304,319,437	4,257,369,099	4,155,410,347	4,768,263,340	
I. Deuda Pública	250,778,102	277,282,992	283,421,608	267,150,857	344,003,708	454,384,518
3. Total de Resultados de Egresos (3=1+2) 61,607,807,806	46,446,397,686	53,130,755,760	52,783,297,268	50,942,478,156	58,120,433,996	

¹. Los importes corresponden a los egresos totales devengados.

². Los importes corresponden a los egresos devengados al cierre trimestral más reciente disponible y estimados para el resto del ejercicio.

Gobierno del Estado de Hidalgo

**Presupuesto de Egresos del Estado de Hidalgo
Ejercicio Fiscal 2024**

Informe sobre estudios actuariales

Reporte armonizado 13

Concepto	Pensiones y jubilaciones	Riesgos de trabajo	Invalidez y vida	Otras prestaciones sociales	Total
Tipo de Sistema					
Prestación laboral o Fondo general para trabajadores del estado o municipio	Prestación Laboral	Prestación Laboral	Prestación Laboral	Prestación Laboral	Prestación Laboral
Beneficio definido, Contribución definida o Mixto	Beneficio Definido	Beneficio Definido	Beneficio Definido	Beneficio Definido	Beneficio Definido
Población afiliada					
Activos	16,341	16,341	16,341	16,341	16,341
Edad máxima	90	90	90	90	90
Edad mínima	20	20	20	20	20
Edad promedio	43	43	43	43	43
Pensionados y Jubilados	1,680	106	566	0	2,352
Edad máxima	90	90	90	0	90
Edad mínima	0	0	0	0	0
Edad promedio	68	64	68	0	68
Beneficiarios					
Promedio de años de servicio (trabajadores activos)	10.79	10.79	10.79	10.79	10.79
Aportación individual al plan de pensión como % del salario	0.00%	0.00%	0.00%	0.00%	0.00
Aportación del ente público al plan de pensión como % del salario	0.00%	0.00%	0.00%	0.00%	0.00
Crecimiento esperado de los pensionados y jubilados (como %)	7.53%	2.10%	1.93%	NA	700.70%
Crecimiento esperado de las activos (como %)	1.0049%	1.0049%	1.0049%	1.0049%	1.0049%
Edad de Jubilación o Pensión	15.00	15.00	15.00	0.00	15.00
Esperanza de vida	63.12	63.12	63.12	0.00	63.12
Ingresos del Fondo					
Ingresos Anuales al Fondo de Pensiones	0.00	0.00	0.00	0.00	0.00
Nómina anual					
Activos	1,104,318,950.40	1,104,318,950.40	1,104,318,950.40	1,104,318,950.40	1,104,318,950.40
Pensionados y Jubilados	224,945,946.58	13,063,271.62	71,609,974.13	0.00	309,619,192.32
Beneficiarios de Pensionados y Jubilados	0.00	0.00	0.00	0.00	0.00
Monto mensual por pensión					
Máximo	46,840.86	29,975.64	45,747.96	0.00	46,840.86
Mínimo	5,871.66	5,871.66	5,871.66	0.00	5,871.66
Promedio	11,158.03	10,269.87	10,543.28	0.00	10,970.07
Monto de la reserva	66,975,243.00				66,975,243.00
Valor presente de las obligaciones					
Pensiones y Jubilaciones en curso de pago	3,013,755,693.44	193,326,286.23	995,678,916.60	900,171,068.38	5,102,931,964.64
Generación actual	3,525,077,890.97	29,729,847.52	154,180,074.57	3,365,584,134.70	7,074,571,947.76
Generaciones futuras	0.00	0.00	0.00	5,843,930,087.10	5,843,930,087.10
Valor presente de las contribuciones asociadas a los sueldos futuros de cotización 2.00%					
Generación actual	0.00	0.00	0.00	0.00	0.00
Generaciones futuras	0.00	0.00	0.00	0.00	0.00
Valor presente de aportaciones futuras					
Generación actual	0.00	0.00	0.00	0.00	0.00
Generaciones futuras	0.00	0.00	0.00	0.00	0.00



**Presupuesto de Egresos del Estado de Hidalgo
Ejercicio Fiscal 2024**

Informe sobre estudios actuariales

Reporte armonizado 13

Concepto	Pensiones y jubilaciones	Riesgos de trabajo	Invalidez y vida	Otras prestaciones sociales	Total
Otros ingresos	0.00	0.00	0.00	0.00	0.00
Déficit/superávit actuarial					
Generación actual	(6,471,858,341.40)	(223,056,133.75)	(1,149,858,991.18)	(4,265,755,203.08)	(12,110,528,669.41)
Generaciones futuras	0.00	0.00	0.00	(5,843,930,087.10)	(5,843,930,087.10)
Periodo de suficiencia					
Año de descapitalización	2023	2023	2023	2023	2023
Tasa de rendimiento	2.00%	2.00%	2.00%	2.00%	2.00%
Estudio actuarial					
Año de elaboración del estudio actuarial	2022	2022	2022	2022	2022
Empresa que elaboró el estudio actuarial	Valuaciones Actuariales del Norte, S.C.	Valuaciones Actuariales del Norte, S.C.	Valuaciones Actuariales del Norte, S.C.	Valuaciones Actuariales del Norte, S.C.	Valuaciones Actuariales del Norte, S.C.



**Presupuesto de Egresos del Estado de Hidalgo
Ejercicio Fiscal 2024**

Erogaciones para la ciencia y tecnología

Transversal 1

Descripción	Monto Presupuestado
Agricultura y Desarrollo Rural	57,060
Desarrollo Rural	51,860
18 Secretaría de Agricultura y Desarrollo Rural	51,860
12 Subsecretaría de Planeación y Evaluación Sectorial	51,860
Agronegocios y Fomento al Crédito	5,200
18 Secretaría de Agricultura y Desarrollo Rural	5,200
11 Dirección General de Comercialización y Mercadotecnia	5,200
Turismo Sostenible	12,000
Gestión de Productos Turísticos	12,000
19 Secretaría de Turismo	12,000
08 Subsecretaría de Turismo	12,000
Educación	119,493,839
Educación Media Superior	113,124,664
40 Organismos Descentralizados	113,124,664
54 Colegio de Bachilleres del Estado de Hidalgo	66,691,093
55 Bachillerato del Estado de Hidalgo	4,038,760
56 Colegio de Estudios Científicos y Tecnológicos del Estado de Hidalgo	17,443,128
57 Colegio de Educación Profesional Técnica del Estado de Hidalgo	24,951,683
Educación Superior	4,262,417
40 Organismos Descentralizados	4,262,417
39 Universidad Politécnica de Tulancingo	252,000
40 Universidad Politécnica de Pachuca	846,500
41 Universidad Politécnica de Francisco I. Madero	1,112,200
44 Universidad Tecnológica de Tula–Tepeji	125,838
46 Universidad Tecnológica de la Huasteca Hidalguense	336,498
48 Universidad Tecnológica de la Sierra Hidalguense	30,396
50 Instituto Tecnológico Superior de Huichapan	116,567
51 Instituto Tecnológico Superior del Occidente del Estado de Hidalgo	598,897
52 Instituto Tecnológico Superior del Oriente del Estado de Hidalgo	267,600



**Presupuesto de Egresos del Estado de Hidalgo
Ejercicio Fiscal 2024***Erogaciones para la ciencia y tecnología***Transversal 1**

Descripción	Monto Presupuestado
53 Universidad Intercultural del Estado de Hidalgo	529,864
73 Universidad Tecnológica Minera de Zimapán	12,057
76 Universidad Tecnológica de Mineral de la Reforma	24,000
77 Universidad Politécnica de la Energía	10,000
Infraestructura Física Educativa	2,106,758
40 Organismos Descentralizados	2,106,758
63 Instituto Hidalguense de la Infraestructura Física Educativa	2,106,758
Salud	7,600
Conducción Sectorial en Salud	7,600
22 Secretaría de Salud	7,600
17 Dirección General de Proyectos Estratégicos de Salud	7,600
Seguridad Pública	455,407,457
Centro de Control, Comando, Comunicaciones, Cómputo, Coordinación e Inteligencia (C5i)	455,407,457
23 Secretaría de Seguridad Pública	455,407,457
04 Subsecretaría de C5i	455,407,457
Cultura	40,170
Innovación y Cultura Digital	40,170
27 Secretaría de Cultura	40,170
04 Dirección General de Cultura Digital	40,170
Organismos No Sectorizados	21,522,695
Innovación y Desarrollo Científico y Tecnológico de Alto Impacto para el Desarrollo de Nuevos Sectores Privados y Sociales Estratégicos	4,334,109
50 Organismos Descentralizados no Sectorizados	4,334,109
04 Consejo de Ciencia, Tecnología e Innovación de Hidalgo (CITNOVA)	4,334,109
Desarrollo de Habilidades Formativas	14,518,578
50 Organismos Descentralizados no Sectorizados	14,518,578
06 Museo Interactivo para la Niñez y la Juventud Hidalguense "El Rehilete"	14,518,578
Educación para el Desarrollo Científico y Tecnológico	2,670,008



**Presupuesto de Egresos del Estado de Hidalgo
Ejercicio Fiscal 2024**

Erogaciones para la ciencia y tecnología

Transversal 1

Descripción	Monto Presupuestado
50 Organismos Descentralizados no Sectorizados	2,670,008
09 Coordinación General del Distrito de Educación, Salud, Ciencia, Tecnología e Innovación	2,670,008
Inversión	885,394,655
Inversión en Medio Ambiente y Recursos Naturales	9,345,212
16 Secretaría de Medio Ambiente y Recursos Naturales	6,845,212
11 Dirección General de Cuencas y Planeación Hídrica	6,845,212
40 Organismos Descentralizados	2,500,000
83 Comisión Estatal de Biodiversidad de Hidalgo	2,500,000
Programa de Concurrencia	119,000,000
18 Secretaría de Agricultura y Desarrollo Rural	119,000,000
01 Secretaría de Agricultura y Desarrollo Rural	119,000,000
Programas Hidroagrícolas	13,000,000
18 Secretaría de Agricultura y Desarrollo Rural	13,000,000
03 Dirección General de Agricultura	13,000,000
Inversión en el Fortalecimiento y Fomento de la Educación	138,442,814
40 Organismos Descentralizados	138,442,814
40 Universidad Politécnica de Pachuca	4,075,149
43 Universidad Politécnica Metropolitana de Hidalgo	14,386,198
48 Universidad Tecnológica de la Sierra Hidalguense	1,000,000
51 Instituto Tecnológico Superior del Occidente del Estado de Hidalgo	2,203,078
52 Instituto Tecnológico Superior del Oriente del Estado de Hidalgo	1,678,764
54 Colegio de Bachilleres del Estado de Hidalgo	1,194,810
55 Bachillerato del Estado de Hidalgo	21,519,843
56 Colegio de Estudios Científicos y Tecnológicos del Estado de Hidalgo	63,231,304
57 Colegio de Educación Profesional Técnica del Estado de Hidalgo	24,395,299
58 El Colegio del Estado de Hidalgo	4,616,368
60 Instituto Hidalguense de Financiamiento a la Educación Superior	142,000
Fortalecimiento a la Educación con la Entrega de Útiles y Uniformes	33,297,250



**Presupuesto de Egresos del Estado de Hidalgo
Ejercicio Fiscal 2024***Erogaciones para la ciencia y tecnología***Transversal 1**

Descripción	Monto Presupuestado
40 Organismos Descentralizados	33,297,250
56 Colegio de Estudios Científicos y Tecnológicos del Estado de Hidalgo	28,349,447
57 Colegio de Educación Profesional Técnica del Estado de Hidalgo	4,947,803
Infraestructura en Educación	514,687,440
40 Organismos Descentralizados	514,687,440
63 Instituto Hidalguense de la Infraestructura Física Educativa	514,687,440
Inversión para Estudios y Proyectos Estratégicos de Planeación	2,000,000
28 Unidad de Planeación y Prospectiva	2,000,000
08 Dirección General de Análisis Geográfico y Mejora a las Políticas Públicas	2,000,000
Inversión en la Transformación de la Ciencia, Tecnología, Innovación y las Humanidades	45,387,957
50 Organismos Descentralizados no Sectorizados	45,387,957
04 Consejo de Ciencia, Tecnología e Innovación de Hidalgo (CITNOVA)	45,387,957
Inversión para el Desarrollo Científico, Tecnológico, Educativo y Cultural	7,633,983
50 Organismos Descentralizados no Sectorizados	7,633,983
09 Coordinación General del Distrito de Educación, Salud, Ciencia, Tecnología e Innovación	7,633,983
Inversión para el Desarrollo de Habilidades Formativas	2,600,000
50 Organismos Descentralizados no Sectorizados	2,600,000
06 Museo Interactivo para la Niñez y la Juventud Hidalguense "El Rehilete"	2,600,000
Total	1,481,935,476



**Presupuesto de Egresos del Estado de Hidalgo
Ejercicio Fiscal 2024**

Derechos Humanos

Transversal 2

Descripción	Monto Presupuestado
Gobierno	15,092,055
Gobernabilidad y Gobernanza	208,000
11 Secretaría de Gobierno	208,000
36 Dirección General de Derechos Humanos	208,000
Certeza y Seguridad Jurídica	771,690
11 Secretaría de Gobierno	771,690
27 Instituto de la Defensoría Pública del Estado de Hidalgo	112,686
37 Dirección General del Registro del Estado Familiar	653,858
38 Dirección General de Archivo General de Notarías	5,146
Acceso de las Mujeres a una Vida Libre de Violencia (Justicia para las mujeres)	3,544,338
40 Organismos Descentralizados	3,544,338
70 Centro de Justicia para Mujeres del Estado de Hidalgo	3,544,338
Igualdad Sustantiva entre Mujeres y Hombres	7,960,368
40 Organismos Descentralizados	7,960,368
07 Instituto Hidalguense de las Mujeres	1,563,665
80 Ciudad de las Mujeres	6,396,703
Desarrollo y Protección Integral de Niñas, Niños y Adolescentes	12,000
11 Secretaría de Gobierno	12,000
30 Secretaría Ejecutiva del Sistema Estatal de Protección Integral de los derechos de Niñas, Niños y Adolescentes del Estado de Hidalgo	12,000
Acceso a la Reparación Integral del Daño a Víctimas del Delito y Violación a Derechos Humanos	2,595,659
40 Organismos Descentralizados	2,595,659
85 Comisión Ejecutiva de Atención a Víctimas del Estado de Hidalgo	2,595,659
Hacienda	3,000
Fomento a la Aplicación Eficiente de los Recursos Públicos	3,000
12 Secretaría de Hacienda	3,000
33 Dirección General de Administración	3,000
Bienestar e Inclusión Social	7,331,731
Gobierno del Estado de Hidalgo	



**Presupuesto de Egresos del Estado de Hidalgo
Ejercicio Fiscal 2024***Derechos Humanos***Transversal 2**

Descripción	Monto Presupuestado
Acciones para Fortalecer el sector Desarrollo Social para el Bienestar	648,503
13 Secretaría de Bienestar e Inclusión Social	648,503
05 Subsecretaría de Inclusión y Desarrollo	60,000
06 Dirección General de Operación y Logística de Programas	334,000
08 Dirección General de Asistencia, Atención y Protección	254,503
Fomento Artesanal	800,500
13 Secretaría de Bienestar e Inclusión Social	800,500
04 Dirección General de Fomento Artesanal	800,500
Atención a Adultos Mayores	5,882,728
40 Organismos Descentralizados	5,882,728
09 Instituto para la Atención de las y los Adultos Mayores del Estado de Hidalgo	5,882,728
Infraestructura Pública y Desarrollo Urbano Sostenible	442,731,485
Agua y Saneamiento	442,731,485
40 Organismos Descentralizados	442,731,485
19 Comisión de Agua y Alcantarillado de Sistemas Intermunicipales	442,731,485
Desarrollo Económico	73,584
Fomento a la Actividad Económica con una Visión Regional	73,584
40 Organismos Descentralizados	73,584
27 Instituto Hidalguense de Competitividad Empresarial	73,584
Agricultura y Desarrollo Rural	709,800
Infraestructura Agrícola	5,700
18 Secretaría de Agricultura y Desarrollo Rural	5,700
02 Subsecretaría de Desarrollo Agropecuario	5,700
Ganadería	124,600
18 Secretaría de Agricultura y Desarrollo Rural	124,600
04 Dirección General de Ganadería	124,600
Desarrollo Rural	556,300
18 Secretaría de Agricultura y Desarrollo Rural	556,300

Gobierno del Estado de Hidalgo

**Presupuesto de Egresos del Estado de Hidalgo
Ejercicio Fiscal 2024**

Derechos Humanos

Transversal 2

Descripción	Monto Presupuestado
07 Dirección General de Desarrollo Rural	5,700
09 Dirección General de Infraestructura y Maquinaria	535,000
13 Dirección General de Evaluación y Programas Estratégicos Agronegocios y Fomento al Crédito	15,600 23,200
18 Secretaría de Agricultura y Desarrollo Rural	23,200
10 Subsecretaría de Agronegocios	7,800
11 Dirección General de Comercialización y Mercadotecnia	2,600
14 Dirección General de Fomento al Crédito	12,800
Educación	19,206,534,008
Educación Básica	19,081,353,777
40 Organismos Descentralizados	19,081,353,777
36 Instituto Hidalguense de Educación Gestión Educativa	19,081,353,777 59,738,421
21 Secretaría de Educación Pública	59,738,421
04 Subsecretaría de Educación Media Superior y Superior Educación Superior	59,738,421 46,566,276
40 Organismos Descentralizados	46,566,276
39 Universidad Politécnica de Tulancingo	4,784,174
40 Universidad Politécnica de Pachuca	4,829,867
41 Universidad Politécnica de Francisco I. Madero	1,119,706
42 Universidad Politécnica de Huejutla	1,655,649
43 Universidad Politécnica Metropolitana de Hidalgo	2,542,524
44 Universidad Tecnológica de Tula–Tepeji	6,311,960
45 Universidad Tecnológica de Tulancingo	1,919,914
46 Universidad Tecnológica de la Huasteca Hidalguense	2,446,162
47 Universidad Tecnológica del Valle del Mezquital	599,296
48 Universidad Tecnológica de la Sierra Hidalguense	620,965
50 Instituto Tecnológico Superior de Huichapan	3,002,330
51 Instituto Tecnológico Superior del Occidente del Estado de Hidalgo	4,018,184

Gobierno del Estado de Hidalgo



**Presupuesto de Egresos del Estado de Hidalgo
Ejercicio Fiscal 2024***Derechos Humanos***Transversal 2**

Descripción	Monto Presupuestado
52 Instituto Tecnológico Superior del Oriente del Estado de Hidalgo	1,860,230
53 Universidad Intercultural del Estado de Hidalgo	1,815,500
58 El Colegio del Estado de Hidalgo	1,698,100
60 Instituto Hidalguense de Financiamiento a la Educación Superior	869,917
73 Universidad Tecnológica Minera de Zimapán	882,270
76 Universidad Tecnológica de Mineral de la Reforma	460,573
77 Universidad Politécnica de la Energía	340,955
84 Universidad Digital del Estado de Hidalgo	4,788,000
Cultura Física y Deporte	18,875,534
40 Organismos Descentralizados	18,875,534
61 Instituto Hidalguense del Deporte	18,875,534
Salud	4,895,001,457
Prestación de Servicios de Salud	4,440,324,669
40 Organismos Descentralizados	4,440,324,669
65 Servicios de Salud de Hidalgo	4,440,324,669
Fortalecimiento a la Prestación de Servicios de Salud Gratuitos	454,676,788
40 Organismos Descentralizados	454,676,788
65 Servicios de Salud de Hidalgo	454,676,788
Trabajo y Previsión Social	4,103,000
Conciliación Laboral	4,103,000
40 Organismos Descentralizados	4,103,000
82 Centro de Conciliación Laboral del Estado de Hidalgo	4,103,000
Movilidad y Transporte	214,454
Movilidad y Transporte Sostenible	214,454
26 Secretaría de Movilidad y Transporte	214,454
01 Secretaría de Movilidad y Transporte	186,454
03 Dirección General de Normatividad	13,500
04 Dirección General de Movilidad Sustentable	14,500
Cultura	3,108,247

Gobierno del Estado de Hidalgo

**Presupuesto de Egresos del Estado de Hidalgo
Ejercicio Fiscal 2024**

Derechos Humanos

Transversal 2

Descripción	Monto Presupuestado
Arte, Cultura, Interculturalidad, Difusión y Vinculación	3,108,247
27 Secretaría de Cultura	272,000
06 Dirección General de Vinculación, Programación y Difusión Cultural	200,000
08 Dirección General de Cultura Originaria, Popular y Urbana	72,000
40 Organismos Descentralizados	2,836,247
59 Escuela de Música del Estado de Hidalgo	2,836,247
Planeación y Prospectiva	122,000
Mejora Regulatoria y Simplificación Administrativa	122,000
28 Unidad de Planeación y Prospectiva	122,000
17 Comisión Estatal de Mejora Regulatoria	122,000
Procuración de Justicia	1,925,598
Atención Especializada en Procesos Penales en Delitos de Alto Impacto	1,925,598
30 Procuraduría General de Justicia	1,925,598
06 Subprocuraduría de Delitos de Género, Desaparición de Personas e Impacto Social	696,608
12 Unidad Especializada en el Combate al Secuestro	1,228,990
Organismos No Sectorizados	95,686,226
Fortalecimiento del Sistema Estatal Anticorrupción	54,300
50 Organismos Descentralizados no Sectorizados	54,300
01 Secretaría Técnica del Sistema Estatal Anticorrupción de Hidalgo	54,300
Atención a Pueblos Indígenas	1,412,801
50 Organismos Descentralizados no Sectorizados	1,412,801
03 Comisión Estatal para el Desarrollo Sostenible de los Pueblos Indígenas (CEDSPI)	1,412,801
La Salud es Primero	94,219,125
50 Organismos Descentralizados no Sectorizados	94,219,125
02 Sistema para el Desarrollo Integral de la Familia del Estado de Hidalgo	94,219,125
Inversión	2,121,473,129
Inversión para el Fortalecimiento de la Gobernabilidad Democrática y Gobernanza	446,697

Gobierno del Estado de Hidalgo



**Presupuesto de Egresos del Estado de Hidalgo
Ejercicio Fiscal 2024***Derechos Humanos***Transversal 2**

Descripción	Monto Presupuestado
11 Secretaría de Gobierno	446,697
37 Dirección General del Registro del Estado Familiar	446,697
Inversión para el Empoderamiento de las Mujeres	33,846,193
40 Organismos Descentralizados	33,846,193
07 Instituto Hidalguense de las Mujeres	30,000,000
80 Ciudad de las Mujeres	3,846,193
Apoyo para el Bienestar y el Desarrollo	271,000,000
13 Secretaría de Bienestar e Inclusión Social	271,000,000
05 Subsecretaría de Inclusión y Desarrollo	271,000,000
Bienestar de Madres Solteras	130,000,000
13 Secretaría de Bienestar e Inclusión Social	130,000,000
05 Subsecretaría de Inclusión y Desarrollo	130,000,000
Inversión para la Atención de Personas Adultas Mayores	13,450,000
40 Organismos Descentralizados	13,450,000
09 Instituto para la Atención de las y los Adultos Mayores del Estado de Hidalgo	13,450,000
Agua Potable y Saneamiento para Todas y Todos	306,776,575
40 Organismos Descentralizados	306,776,575
19 Comisión de Agua y Alcantarillado de Sistemas Intermunicipales	306,776,575
Vivienda Asequible	50,000,000
40 Organismos Descentralizados	50,000,000
16 Comisión Estatal de Vivienda	50,000,000
Inversión en Medio Ambiente y Recursos Naturales	138,963,473
16 Secretaría de Medio Ambiente y Recursos Naturales	36,760,000
13 Dirección General de Cambio Climático	36,760,000
40 Organismos Descentralizados	102,203,473
18 Comisión Estatal del Agua y Alcantarillado	102,203,473
Transformando con la Juventud	25,000,000
17 Secretaría de Desarrollo Económico	25,000,000

Gobierno del Estado de Hidalgo



**Presupuesto de Egresos del Estado de Hidalgo
Ejercicio Fiscal 2024**

Derechos Humanos

Transversal 2

Descripción	Monto Presupuestado
06 Dirección General de Fomento al Empleo	25,000,000
Inversión en el Fortalecimiento y Fomento de la Educación	52,942,594
40 Organismos Descentralizados	52,942,594
36 Instituto Hidalguense de Educación	21,462,167
39 Universidad Politécnica de Tulancingo	3,940,402
41 Universidad Politécnica de Francisco I. Madero	2,524,268
42 Universidad Politécnica de Huejutla	1,578,579
44 Universidad Tecnológica de Tula–Tepeji	9,034,708
45 Universidad Tecnológica de Tulancingo	2,887,339
48 Universidad Tecnológica de la Sierra Hidalguense	694,014
49 Universidad Tecnológica de la Zona Metropolitana del Valle de México	2,471,334
50 Instituto Tecnológico Superior de Huichapan	6,858,480
53 Universidad Intercultural del Estado de Hidalgo	1,491,303
Fortalecimiento a la Educación con la Entrega de Útiles y Uniformes	853,013,239
40 Organismos Descentralizados	853,013,239
36 Instituto Hidalguense de Educación	796,376,137
54 Colegio de Bachilleres del Estado de Hidalgo	56,637,102
Inversión en Becas para la Educación	184,500,000
21 Secretaría de Educación Pública	150,500,000
04 Subsecretaría de Educación Media Superior y Superior	150,500,000
40 Organismos Descentralizados	34,000,000
36 Instituto Hidalguense de Educación	34,000,000
Inversión en Movilidad y Transporte Público	10,000,000
26 Secretaría de Movilidad y Transporte	10,000,000
01 Secretaría de Movilidad y Transporte	10,000,000
Inversión Cultural	9,066,260
27 Secretaría de Cultura	1,400,000
08 Dirección General de Cultura Originaria, Popular y Urbana	1,400,000
40 Organismos Descentralizados	7,666,260



**Presupuesto de Egresos del Estado de Hidalgo
Ejercicio Fiscal 2024***Derechos Humanos***Transversal 2**

Descripción	Monto Presupuestado
59 Escuela de Música del Estado de Hidalgo	7,666,260
Inversión para la Modernización e Innovación Gubernamental	122,632
40 Organismos Descentralizados	122,632
82 Centro de Conciliación Laboral del Estado de Hidalgo	122,632
Inversión para la Infraestructura y Desarrollo de Pueblos Indígenas	41,227,827
50 Organismos Descentralizados no Sectorizados	41,227,827
03 Comisión Estatal para el Desarrollo Sostenible de los Pueblos Indígenas (CEDSPI)	41,227,827
Inversión para el Desarrollo Científico, Tecnológico, Educativo y Cultural	1,117,640
40 Organismos Descentralizados	1,117,640
77 Universidad Politécnica de la Energía	1,117,640
Total	26,794,109,774



**Presupuesto de Egresos del Estado de Hidalgo
Ejercicio Fiscal 2024**

Transparencia y Rendición de Cuentas

Transversal 3

Descripción	Monto Presupuestado
Gobierno	10,221,185
Gobernabilidad y Gobernanza	36,000
11 Secretaría de Gobierno	36,000
10 Subsecretaría de Gobierno en la Huasteca Hidalguense	36,000
Certeza y Seguridad Jurídica	157,100
11 Secretaría de Gobierno	157,100
15 Coordinación General Jurídica	157,100
Comunicación Gubernamental	10,028,085
40 Organismos Descentralizados	10,028,085
01 Radio y Televisión de Hidalgo	10,028,085
Hacienda	18,358,541
Fomento a la Aplicación Eficiente de los Recursos Públicos	2,880,660
12 Secretaría de Hacienda	2,880,660
08 Subsecretaría de Egresos	72,000
09 Dirección General de Contabilidad Gubernamental	2,138,000
10 Dirección General de Tesorería	482,500
11 Dirección General de Normatividad Contable Presupuestal	188,160
Sistema Tributario Moderno y Eficiente	12,482,481
12 Secretaría de Hacienda	12,482,481
23 Coordinación de Tecnologías de la Información	12,482,481
Evaluación del Desempeño con base en Resultados	2,977,400
12 Secretaría de Hacienda	2,977,400
05 Unidad Técnica de Evaluación del Desempeño	815,500
23 Coordinación de Tecnologías de la Información	2,161,900
Programación Eficiente del Gasto Público	18,000
12 Secretaría de Hacienda	18,000
29 Dirección General de Validación Técnica de Estudios y Proyectos	18,000
Bienestar e Inclusión Social	244,760

Gobierno del Estado de Hidalgo



**Presupuesto de Egresos del Estado de Hidalgo
Ejercicio Fiscal 2024***Transparencia y Rendición de Cuentas***Transversal 3**

Descripción	Monto Presupuestado
Acciones para Fortalecer el sector Desarrollo Social para el Bienestar	244,760
13 Secretaría de Bienestar e Inclusión Social	244,760
01 Secretaría de Bienestar e Inclusión Social	234,000
12 Dirección General de Prospectiva, Planeación y Evaluación de los Programas Sociales	10,760
Infraestructura Pública y Desarrollo Urbano Sostenible	6,990,556
Vivienda	3,460,976
40 Organismos Descentralizados	3,460,976
16 Comisión Estatal de Vivienda	2,941,081
21 Instituto de Vivienda, Desarrollo Urbano y Asentamientos Humanos	519,895
Agua y Saneamiento	3,529,580
40 Organismos Descentralizados	3,529,580
20 Comisión de Agua y Alcantarillado del Sistema Valle del Mezquital	3,529,580
Agricultura y Desarrollo Rural	115,600
Infraestructura Agrícola	115,600
18 Secretaría de Agricultura y Desarrollo Rural	115,600
03 Dirección General de Agricultura	115,600
Turismo Sostenible	4,100
Gestión de Productos Turísticos	4,100
19 Secretaría de Turismo	4,100
07 Dirección de Planeación y Evaluación	4,100
Contraloría	999,896
Inspección y Vigilancia de Obras y Acciones Públicas	667,080
20 Secretaría de Contraloría	667,080
03 Dirección General de Inspección y Vigilancia de Obras y Acciones	667,080
Mecanismos de Participación Social y Transparencia	332,816
20 Secretaría de Contraloría	332,816
11 Dirección General de Vinculación	332,816
Educación	127,287,246

Gobierno del Estado de Hidalgo

**Presupuesto de Egresos del Estado de Hidalgo
Ejercicio Fiscal 2024**

Transparencia y Rendición de Cuentas

Transversal 3

Descripción	Monto Presupuestado
Educación Superior	127,287,246
40 Organismos Descentralizados	127,287,246
39 Universidad Politécnica de Tulancingo	7,132,335
40 Universidad Politécnica de Pachuca	10,083,503
41 Universidad Politécnica de Francisco I. Madero	6,249,117
43 Universidad Politécnica Metropolitana de Hidalgo	9,919,455
44 Universidad Tecnológica de Tula–Tepeji	15,831,079
45 Universidad Tecnológica de Tulancingo	7,703,892
46 Universidad Tecnológica de la Huasteca Hidalguense	10,312,917
47 Universidad Tecnológica del Valle del Mezquital	20,325,842
48 Universidad Tecnológica de la Sierra Hidalguense	3,952,872
49 Universidad Tecnológica de la Zona Metropolitana del Valle de México	2,605,155
50 Instituto Tecnológico Superior de Huichapan	4,969,028
51 Instituto Tecnológico Superior del Occidente del Estado de Hidalgo	5,897,434
52 Instituto Tecnológico Superior del Oriente del Estado de Hidalgo	12,183,874
53 Universidad Intercultural del Estado de Hidalgo	1,903,859
58 El Colegio del Estado de Hidalgo	2,328,579
73 Universidad Tecnológica Minera de Zimapán	1,901,765
76 Universidad Tecnológica de Mineral de la Reforma	1,949,063
77 Universidad Politécnica de la Energía	2,037,477
Planeación y Prospectiva	113,791
Monitoreo y Evaluación de la Política Pública	103,119
28 Unidad de Planeación y Prospectiva	103,119
08 Dirección General de Análisis Geográfico y Mejora a las Políticas Públicas	2,723
11 Coordinación General de Evaluación y Políticas Públicas	77,445
12 Dirección General de Evaluación	2,655
14 Dirección General de Monitoreo	11,196
15 Dirección General de Percepción e Impacto Ciudadano	9,100
Normatividad, Concertación y Vinculación para la Planeación	10,672
28 Unidad de Planeación y Prospectiva	10,672

Gobierno del Estado de Hidalgo



**Presupuesto de Egresos del Estado de Hidalgo
Ejercicio Fiscal 2024***Transparencia y Rendición de Cuentas***Transversal 3**

Descripción	Monto Presupuestado
04 Dirección General de Consulta y Normatividad	3,672
05 Dirección General de Control y Seguimiento a Entidades Paraestatales	7,000
Oficialía Mayor	871,276,162
Administración Eficiente de los Recursos para la Productividad Gubernamental	871,276,162
29 Oficialía Mayor	871,276,162
03 Dirección General de Patrimonio Inmobiliario	251,170
04 Dirección General de Recursos Materiales y Servicios	744,749,252
08 Dirección General de Innovación Gubernamental	126,275,740
Procuración de Justicia	17,168
Intervención de los Procedimientos Penales Regionales	17,168
30 Procuraduría General de Justicia	17,168
26 Unidad de Recuperación de Vehículos	17,168
Organismos No Sectorizados	15,640
Fortalecimiento del Sistema Estatal Anticorrupción	15,640
50 Organismos Descentralizados no Sectorizados	15,640
01 Secretaría Técnica del Sistema Estatal Anticorrupción de Hidalgo	15,640
Inversión	123,401,380
Inversión para el Fortalecimiento de la Gobernabilidad Democrática y Gobernanza	10,053,315
40 Organismos Descentralizados	10,053,315
01 Radio y Televisión de Hidalgo	10,053,315
Inversión en Desarrollo Urbano y Catastral	5,000,000
40 Organismos Descentralizados	5,000,000
05 Instituto Catastral del Estado de Hidalgo	5,000,000
Agua Potable y Saneamiento para Todas y Todos	3,411,198
40 Organismos Descentralizados	3,411,198
20 Comisión de Agua y Alcantarillado del Sistema Valle del Mezquital	3,411,198
Inversión Cultural	8,536,867
40 Organismos Descentralizados	8,536,867
Gobierno del Estado de Hidalgo	



**Presupuesto de Egresos del Estado de Hidalgo
Ejercicio Fiscal 2024**

Transparencia y Rendición de Cuentas

Transversal 3

Descripción	Monto Presupuestado
34 Consejo Estatal para la Cultura y las Artes de Hidalgo	8,536,867
Inversión para Estudios y Proyectos Estratégicos de Planeación	6,000,000
28 Unidad de Planeación y Prospectiva	6,000,000
11 Coordinación General de Evaluación y Políticas Públicas	6,000,000
Inversión en el Fortalecimiento del Patrimonio Público Estatal	79,400,000
29 Oficialía Mayor	79,400,000
04 Dirección General de Recursos Materiales y Servicios	79,400,000
Inversión para el Fortalecimiento del Poder Legislativo	11,000,000
01 Poder Legislativo	11,000,000
01 Presidencia de la Junta de Gobierno	11,000,000
Total	1,159,046,025



**Presupuesto de Egresos del Estado de Hidalgo
Ejercicio Fiscal 2024***Anexo Transversal Anticorrupción (ATA)***Transversal 4**

Descripción	Monto Presupuestado
Hacienda	7,358,884
Fomento a la Aplicación Eficiente de los Recursos Públicos	7,358,884
Organismos Descentralizados	7,358,884
Instituto Hidalguense para Devolver al Pueblo lo Robado	7,358,884
Contraloría	181,485,009
Fiscalización Estatal y Auditoría Gubernamental	19,073,924
Secretaría de Contraloría	19,073,924
Dirección General de Auditoría Gubernamental	19,073,924
Inspección y Vigilancia de Obras y Acciones Públicas	52,374,133
Secretaría de Contraloría	52,374,133
Dirección General de Inspección y Vigilancia de Obras y Acciones	52,374,133
Responsabilidades Administrativas, Asuntos Jurídicos y Situación Patrimonial	10,947,282
Secretaría de Contraloría	10,947,282
Dirección General de Responsabilidades Administrativas	10,947,282
Mecanismos de Participación Social y Transparencia	10,344,211
Secretaría de Contraloría	10,344,211
Dirección General de Vinculación	10,344,211
Regulación de Procedimientos de Contratación	11,816,652
Secretaría de Contraloría	11,816,652
Dirección General de Normatividad	11,816,652
Control y Vigilancia de Dependencias y Entidades	50,360,051
Secretaría de Contraloría	50,360,051
Dirección General de Órganos de Control y Vigilancia	50,360,051
Coordinación de Funciones Sustantivas de Contraloría y Anticorrupción	26,568,756
Secretaría de Contraloría	26,568,756
Secretaría de Contraloría	26,568,756
Organismos No Sectorizados	5,988,256



**Presupuesto de Egresos del Estado de Hidalgo
Ejercicio Fiscal 2024**

Anexo Transversal Anticorrupción (ATA)

Transversal 4

Descripción	Monto Presupuestado
Fortalecimiento del Sistema Estatal Anticorrupción	5,988,256
Organismos Descentralizados no Sectorizados	5,988,256
Secretaría Técnica del Sistema Estatal Anticorrupción de Hidalgo	5,988,256
Inversión	6,000,000
Inversión en Acciones de Contraloría	6,000,000
Secretaría de Contraloría	6,000,000
Secretaría de Contraloría	6,000,000
Total	200,832,149



**Presupuesto de Egresos del Estado de Hidalgo
Ejercicio Fiscal 2024**

Indicadores de desempeño (Estratégicos y de Gestión)

Transversal 5

Programa Presupuestario	MIR	Nivel	Indicador	Dimensión	Meta	Unidad de Medida
INFRAESTRUCTURA PÚBLICA	1803	COMPONENTE	D.13 PORCENTAJE DE CONTRATOS Y CONVENIOS DE OBRA FIRMADOS	EFICACIA	236	DOCUMENTOS
INFRAESTRUCTURA PÚBLICA	1803	COMPONENTE	PORCENTAJE DE ACCIONES PARA LA TRANSPARENCIA DE LOS RECURSOS DE MAQUINARIA PARA EL DESARROLLO, REALIZADAS.	EFICACIA	51	ACCIONES
INFRAESTRUCTURA PÚBLICA	1803	ACTIVIDAD	PORCENTAJE DE ACCIONES EN LA ADMINISTRACIÓN DE RECURSOS HUMANOS, REALIZADAS.	EFICACIA	140	ACCIONES
INFRAESTRUCTURA PÚBLICA	1803	ACTIVIDAD	PORCENTAJE DE ACCIONES EN LA ADMINISTRACIÓN DE RECURSOS MATERIALES, REALIZADAS.	EFICACIA	220	ACCIONES
INFRAESTRUCTURA PÚBLICA	1803	COMPONENTE	D.10 PORCENTAJE DE INFORMES DE OBRA PÚBLICA Y MONITOREO A ORGANISMOS SECTORIZADOS SUPERVISADOS	EFICACIA	24	INFORMES
INFRAESTRUCTURA PÚBLICA	1803	COMPONENTE	D.1 PORCENTAJE DE CARPETAS DE GIRAS DE TRABAJO ELABORADAS	EFICACIA	33	CARPETAS
INFRAESTRUCTURA PÚBLICA	1803	COMPONENTE	D.11 PORCENTAJE DE ACCIONES PARA SISTEMAS Y ACTUALIZACIONES DE INFORMACIÓN ATENDIDAS	EFICACIA	314	ACCIONES
INFRAESTRUCTURA PÚBLICA	1803	ACTIVIDAD	PORCENTAJE DE ACCIONES PARA LA SUPERVISIÓN, REALIZADAS.	EFICACIA	132	ACCIONES
INFRAESTRUCTURA PÚBLICA GESTIONES	1803	ACTIVIDAD	D.12.1 PORCENTAJE DE RECEPCIÓN DE GESTIONES JURÍDICAS	EFICACIA	48	
INFRAESTRUCTURA PÚBLICA	1803	ACTIVIDAD	D.10.1 PORCENTAJE DE VISITAS DE INSPECCIÓN DE OBRA PÚBLICA Y MONITOREO A LOS ORGANISMOS SECTORIZADOS	EFICACIA	26	VISITAS
INFRAESTRUCTURA PÚBLICA	1803	ACTIVIDAD	D.13.1 PORCENTAJE DE ELABORACIÓN DE CONVENIOS Y CONTRATOS	EFICACIA	236	DOCUMENTOS
INFRAESTRUCTURA PÚBLICA	1803	COMPONENTE	D.15 PORCENTAJE DE ACCIONES EXTRAORDINARIAS ATENDIDAS	EFICACIA	54	ACCIONES
INFRAESTRUCTURA PÚBLICA	1803	ACTIVIDAD	D.15.1 PORCENTAJE DE RECEPCIÓN DE SOLICITUDES DE ACCIONES EXTRAORDINARIAS	EFICACIA	54	SOLICITUDES
INFRAESTRUCTURA PÚBLICA	1803	COMPONENTE	D.14 PORCENTAJE DE CARPETAS DE FICHAS INFORMATIVAS ELABORADAS	EFICACIA	30	CARPETAS
INFRAESTRUCTURA PÚBLICA	1803	ACTIVIDAD	D.14.1 PORCENTAJE DE INTEGRACIÓN DE FICHAS INFORMATIVAS EN GENERAL	EFICACIA	41	FICHAS
INFRAESTRUCTURA PÚBLICA	1803	FIN	ÍNDICE DE ACCESIBILIDAD BAJO O MUY BAJO A CARRETERA PAVIMENTADA.	EFICACIA	8	PUNTOS PORCENTUALES
INFRAESTRUCTURA PÚBLICA	1803	COMPONENTE	D.12 PORCENTAJE DE GESTIONES JURÍDICAS ATENDIDAS	EFICACIA	48	GESTIONES
INFRAESTRUCTURA PÚBLICA FICHAS	1803	ACTIVIDAD	D.2.1 PORCENTAJE DE REVISIÓN DE FICHAS TÉCNICAS PARA SUPERVISAR OBRA EN GENERAL	EFICACIA	52	
INFRAESTRUCTURA PÚBLICA	1803	ACTIVIDAD	D.1.1 PORCENTAJE DE INTEGRACIÓN DE ACCIONES DE DIAGNÓSTICO	EFICACIA	74	ACCIONES
INFRAESTRUCTURA PÚBLICA	1803	ACTIVIDAD	D.11.1 PORCENTAJE DE RECEPCIÓN DE SOLICITUDES PARA SISTEMATIZAR PROCESOS EN LA GENERACIÓN Y MANEJO DE INFORMACIÓN	EFICACIA	108	SOLICITUDES
INFRAESTRUCTURA PÚBLICA	1803	COMPONENTE	D.2 PORCENTAJE DE OBRAS EN GENERAL SUPERVISADAS	EFICACIA	52	OBRAS
INFRAESTRUCTURA PÚBLICA MANTENIMIENTOS	1803	ACTIVIDAD	PORCENTAJE DE MANTENIMIENTOS DE MAQUINARIA, EJECUTADOS.	EFICACIA	54	
INFRAESTRUCTURA PÚBLICA	1803	COMPONENTE	D.3 PORCENTAJE DE OBRAS DE INFRAESTRUCTURA SUPERVISADAS	EFICACIA	933	OBRAS
INFRAESTRUCTURA PÚBLICA FICHAS	1803	ACTIVIDAD	D.3.1 PORCENTAJE DE REVISIÓN DE FICHAS TÉCNICAS PARA SUPERVISAR OBRAS DE INFRAESTRUCTURA	EFICACIA	598	



**Presupuesto de Egresos del Estado de Hidalgo
Ejercicio Fiscal 2024**

Indicadores de desempeño (Estratégicos y de Gestión)

Transversal 5

Programa Presupuestario	MIR	Nivel	Indicador	Dimensión	Meta	Unidad de Medida
INFRAESTRUCTURA PÚBLICA	1803	COMPONENTE	D.4 PORCENTAJE DE OBRAS DE INFRAESTRUCTURA Y VÍAS DE COMUNICACIÓN SUPERVISADAS	EFICACIA	560	OBRAS
INFRAESTRUCTURA PÚBLICA FICHAS	1803	ACTIVIDAD	D.4.1 PORCENTAJE DE REVISIÓN DE FICHAS TÉCNICAS PARA SUPERVISAR OBRAS DE INFRAESTRUCTURA Y VÍAS DE DE COMUNICACIONES	EFICACIA	560	
INFRAESTRUCTURA PÚBLICA FICHAS	1803	ACTIVIDAD	D.5.1 PORCENTAJE DE REVISIÓN DE FICHAS TÉCNICAS PARA SUPERVISAR LAS CARRETERAS ESTATALES	EFICACIA	48	
INFRAESTRUCTURA PÚBLICA	1803	COMPONENTE	PORCENTAJE DE MAQUINARIA PARA EL DESARROLLO PROPORCIONADA	EFICACIA	54	MAQUINAS
INFRAESTRUCTURA PÚBLICA	1803	COMPONENTE	D.8 PORCENTAJE DE EXPEDIENTES TÉCNICOS ENTREGADOS	EFICACIA	120	EXPEDIENTES
INFRAESTRUCTURA PÚBLICA	1803	ACTIVIDAD	D.8.1 PORCENTAJE DE INTEGRACIÓN DE EXPEDIENTES TÉCNICOS	EFICACIA	156	EXPEDIENTES
INFRAESTRUCTURA PÚBLICA	1803	COMPONENTE	D.9 PORCENTAJE EXPEDIENTES DE INFORMACIÓN TÉCNICA, SOCIAL Y ECONÓMICA DE PROYECTOS DE OBRA PÚBLICA ENTREGADOS	EFICACIA	36	EXPEDIENTES
INFRAESTRUCTURA PÚBLICA	1803	ACTIVIDAD	D.9.1 PORCENTAJE DE ELABORACIÓN DE INFORMACIÓN TÉCNICA, SOCIAL Y ECONÓMICA DE PROYECTOS DE OBRA PÚBLICA	EFICACIA	36	DOCUMENTOS
INFRAESTRUCTURA PÚBLICA	1803	PROPOSITO	PORCENTAJE DE KILÓMETROS DE VÍAS DE COMUNICACIÓN EN EL ESTADO CONSTRUIDAS, AMPLIADAS Y/O MODERNIZADAS	EFICACIA	514	KILÓMETROS
INFRAESTRUCTURA PÚBLICA CARRETERAS	1803	COMPONENTE	D.5 PORCENTAJE DE CARRETERAS ESTATALES SUPERVISADAS	EFICACIA	1,490	ESTATALES
DESARROLLO URBANO ASENTAMIENTOS SOSTENIBLE	1804	COMPONENTE	D.6 PORCENTAJE DE CONTROL ADECUADO DE LOS ASENTAMIENTOS HUMANOS GENERADOS	EFICACIA	50	
DESARROLLO URBANO SOSTENIBLE	1804	ACTIVIDAD	PORCENTAJE DE VISITAS DE VERIFICACIÓN REALIZADAS.	EFICACIA	80	VISITAS
DESARROLLO URBANO SOSTENIBLE	1804	COMPONENTE	PORCENTAJE DE ACCIONES URBANAS REGULARIZADAS Y CONTROLADAS	EFICACIA	41	ACCIONES
DESARROLLO URBANO SOSTENIBLE	1804	ACTIVIDAD	D.7.1 PORCENTAJE DE VISITAS DE VERIFICACIÓN A PREDIOS	EFICACIA	165	VISITAS
DESARROLLO URBANO SOSTENIBLE	1804	FIN	PORCENTAJE DE MUNICIPIOS CON INSTRUMENTOS DE PLANEACIÓN URBANA Y ORDENAMIENTO TERRITORIAL IMPLEMENTADOS	EFICACIA	23	MUNICIPIOS
DESARROLLO URBANO SOSTENIBLE	1804	ACTIVIDAD	D.6.1 PORCENTAJE DE VISITAS DE INSPECCIÓN Y VERIFICACIÓN A ASENTAMIENTOS HUMANOS	EFICACIA	100	VISITAS
DESARROLLO URBANO INSTRUMENTOS SOSTENIBLE	1804	PROPOSITO	PORCENTAJE DE INSTRUMENTOS NORMATIVOS EN MATERIA DE ORDENAMIENTO TERRITORIAL Y DESARROLLO URBANO ACTUALIZADOS	EFICACIA	17	NORMATIVOS
DESARROLLO URBANO SOSTENIBLE	1804	COMPONENTE	D.7 PORCENTAJE DE RESOLUTIVOS AUTORIZADOS DE ASENTAMIENTOS HUMANOS	EFICACIA	150	DOCUMENTOS
VIVIENDA	1805	ACTIVIDAD	PORCENTAJE DE EXPEDIENTES DE BENEFICIARIOS INTEGRADOS	EFICACIA	175	EXPEDIENTE
VIVIENDA	1805	ACTIVIDAD	PORCENTAJE DE TRÁMITES ADMINISTRATIVOS Y FINANCIEROS REALIZADOS	EFICACIA	80	TRÁMITE
VIVIENDA	1805	ACTIVIDAD	PORCENTAJE DE ACCIONES PARA EL FORTALECIMIENTO NORMATIVO EN MATERIA DE VIVIENDA	EFICACIA	174	ACCIONES
VIVIENDA	1805	COMPONENTE	PORCENTAJE DE ESCRITURAS REALIZADAS	EFICACIA	230	ESCRITURAS
VIVIENDA TRÁMITE	1805	ACTIVIDAD	PORCENTAJE DE TRÁMITES PARA LA GESTIÓN DE ACUERDOS REALIZADOS	EFICACIA	12	



**Presupuesto de Egresos del Estado de Hidalgo
Ejercicio Fiscal 2024**

Indicadores de desempeño (Estratégicos y de Gestión)

Transversal 5

Programa Presupuestario	MIR	Nivel	Indicador	Dimensión	Meta	Unidad de Medida
VIVIENDA	1805	ACTIVIDAD	PORCENTAJE DE TRÁMITES ADMINISTRATIVOS Y FINANCIEROS REALIZADOS	EFICACIA	111	TRÁMITE
VIVIENDA	1805	COMPONENTE	PORCENTAJE DE CUMPLIMIENTO EN LA IMPLEMENTACIÓN DEL PROGRAMA EN MATERIA DE VIVIENDA	EFICACIA	12	ETAPAS
VIVIENDA	1805	ACTIVIDAD	PORCENTAJE DE EXPEDIENTES TÉCNICOS INTEGRADOS	EFICACIA	8	EXPEDIENTE
VIVIENDA	1805	PROPOSITO	PORCENTAJE DE POBLACIÓN ATENDIDA CON ACCIONES DE VIVIENDA EN MUNICIPIOS DE ALTA Y MUY ALTA MARGINACIÓN, QUE CONTRIBUYE A LA REDUCCIÓN DE LA CARENCIA POR CALIDAD Y ESPACIOS DE LA VIVIENDA	EFICACIA	4,000	HABITANTES
VIVIENDA	1805	FIN	ÍNDICE DE CARENCIA POR CALIDAD Y ESPACIOS EN LA VIVIENDA	EFICACIA	7	PUNTOS PORCENTUALES
VIVIENDA	1805	ACTIVIDAD	PORCENTAJE DE TRÁMITES DE FORTALECIMIENTO NORMATIVO ADMINISTRATIVO PARA LA CERTEZA JURÍDICA REALIZADOS	EFICACIA	290	TRÁMITE
AGUA Y SANEAMIENTO	1806	ACTIVIDAD	2.2.- PORCENTAJE DE CUMPLIMIENTO DE EMPRESAS EN MATERIA DE AGUA RESIDUAL DE DESCARGA A LA RED MUNICIPAL CONFORME A LA NOM-002.	CALIDAD	440	EMPRESAS
AGUA Y SANEAMIENTO	1806	COMPONENTE	1.- PORCENTAJE DE EFICIENCIA COMERCIAL DE AGUA.	EFICIENCIA	563,248,738	PESOS
AGUA Y SANEAMIENTO	1806	ACTIVIDAD	1.6.- PORCENTAJE DE ÁREAS ATENDIDAS EN CUANTO A TECNOLOGÍAS DE INFORMACIÓN GENERADOS.	EFICACIA	16	SISTEMA
AGUA Y SANEAMIENTO	1806	ACTIVIDAD	1.7.- PORCENTAJE DE INGRESOS CAPTADOS POR RECUPERACIÓN DE CARTERA VENCIDA.	EFICACIA	12,759,888	PESOS
AGUA Y SANEAMIENTO	1806	ACTIVIDAD	1.1 PORCENTAJE DE PERSONAS INFORMADAS SOBRE ACCIONES EJECUTADAS Y DE CULTURA DEL AGUA CON PERSPECTIVA DE GÉNERO.	EFICACIA	709,100	PERSONAS
AGUA Y SANEAMIENTO	1806	ACTIVIDAD	1.3.-PORCENTAJE DE INGRESOS CAPTADOS POR REGULARIZACIÓN DE TOMAS SUSPENDIDAS POR ADEUDO.	EFICACIA	72,000,000	PESOS
AGUA Y SANEAMIENTO	1806	ACTIVIDAD	1.2.-PORCENTAJE DE CUMPLIMIENTO DE SESIONES CELEBRADAS DE JUNTA DE GOBIERNO DE LA COMISIÓN.	EFICACIA	6	SESIONES
AGUA Y SANEAMIENTO	1806	ACTIVIDAD	1.4 PORCENTAJE DE ASUNTOS JURÍDICOS ATENDIDOS.	EFICACIA	23,033	ASUNTOS JURÍDICOS
AGUA Y SANEAMIENTO	1806	ACTIVIDAD	1.5 PORCENTAJE DE MEDIDORES NUEVOS INSTALADOS POR GARANTIA ASI COMO COMO TOMAS REGULARIZADAS POR CONTRATACION.	EFICACIA	19,200	MEDIDORES
AGUA Y SANEAMIENTO	1806	ACTIVIDAD	2.1.- PORCENTAJE DE PROYECTOS PARA ALCANTARILLADO SANITARIO Y SANEAMIENTO ELABORADOS.	EFICACIA	13	PROYECTOS
AGUA Y SANEAMIENTO	1806	ACTIVIDAD	PORCENTAJE DE REVISIÓN DEL SERVICIO EN TOMAS DOMICILIARIAS	EFICACIA	1,800	TOMAS
AGUA Y SANEAMIENTO CÚBICOS	1806	ACTIVIDAD	2.5.- PORCENTAJE DE COBERTURA DEL SERVICIO DE SANEAMIENTO OTORGADO.	EFICACIA	1,000,000	METROS
AGUA Y SANEAMIENTO TRABAJO	1806	ACTIVIDAD	2.3.-PORCENTAJE DE ORDENES DE TRABAJO DE INFRAESTRUCTURA SANITARIA ATENDIDAS.	EFICACIA	4,429	ORDEN DE
AGUA Y SANEAMIENTO LINEALES	1806	ACTIVIDAD	2.4.- PORCENTAJE DE METROS LINEALES DE ALCANTARILLADO SANITARIO Y PLUVIAL SANEADOS.	EFICACIA	247,500	METROS
AGUA Y SANEAMIENTO CÚBICOS	1806	COMPONENTE	3. PORCENTAJE DE EFICIENCIA FÍSICA DEL ORGANISMO.	EFICIENCIA	31,726,080	METROS
AGUA Y SANEAMIENTO CÚBICOS	1806	ACTIVIDAD	3.1.- PORCENTAJE DE AGUA DE LAS FUENTES DE ABASTECIMIENTO EXTRAÍDA APTA PARA CONSUMO HUMANO.	EFICACIA	62,208,000	METROS



**Presupuesto de Egresos del Estado de Hidalgo
Ejercicio Fiscal 2024**

Indicadores de desempeño (Estratégicos y de Gestión)

Transversal 5

Programa Presupuestario	MIR	Nivel	Indicador	Dimensión	Meta	Unidad de Medida
AGUA Y SANEAMIENTO	1806	COMPONENTE	2.- PORCENTAJE DE COBERTURA DEL SERVICIO DE ALCANTARILLADO SANITARIO.	EFICACIA	244,000	USUARIOS
AGUA Y SANEAMIENTO	1806	ACTIVIDAD	PORCENTAJE DE OBLIGACIONES FISCALES PAGADAS	EFICACIA	13	PAGOS
AGUA Y SANEAMIENTO	1806	ACTIVIDAD	3.2 PORCENTAJE DE PROYECTOS ELABORADOS PARA AGUA POTABLE.	EFICACIA	20	PROYECTOS
AGUA Y SANEAMIENTO	1806	ACTIVIDAD	PORCENTAJE DE COBRANZA DE LA CARTERA ACTIVA, VENCIDA Y REALIZADA	EFICACIA	9,065,181	PESOS
AGUA Y SANEAMIENTO	1806	FIN	ÍNDICE DE CARENCIA POR ACCESO A LOS SERVICIOS BÁSICOS DE VIVIENDA	EFICACIA	19	PUNTOS PORCENTUALES
AGUA Y SANEAMIENTO	1806	PROPOSITO	ÍNDICE DE COBERTURA DE POBLACIÓN ATENDIDA CON INFRAESTRUCTURA HIDRÁULICA Y ALCANTARILLADO SANITARIO.	EFICACIA	11	PUNTOS PORCENTUALES
AGUA Y SANEAMIENTO	1806	COMPONENTE	PORCENTAJE DE EVALUACIONES A LAS OPERACIONES Y PROCEDIMIENTOS REALIZADOS	EFICACIA	12	EVALUACIÓN
AGUA Y SANEAMIENTO INFORME	1806	ACTIVIDAD	PORCENTAJE DE INFORMES ELABORADOS DE SEGUIMIENTO AL PROGRAMA DE CONTROL Y EVALUACIÓN	EFICACIA	12	
AGUA Y SANEAMIENTO	1806	COMPONENTE	PORCENTAJE DE ACCIONES ADMINISTRATIVAS EJECUTADAS	EFICACIA	69	ACCIÓN
AGUA Y SANEAMIENTO	1806	ACTIVIDAD	PORCENTAJE DE REPORTE DE FUGAS ATENDIDAS	EFICACIA	300	REPORTE
AGUA Y SANEAMIENTO	1806	ACTIVIDAD	PORCENTAJE DE ARRENDAMIENTO DE INMUEBLES DE OFICINAS GENERALES REALIZADA	EFICACIA	12	PAGOS
AGUA Y SANEAMIENTO	1806	ACTIVIDAD	PORCENTAJE DE SOLICITUDES DE AMPLIACIÓN ATENDIDAS	EFICACIA	4	SOLICITUD
AGUA Y SANEAMIENTO	1806	ACTIVIDAD	PORCENTAJE DE SERVICIOS DE ENERGIA ELECTRICA PAGADO	EFICACIA	12	PAGOS
AGUA Y SANEAMIENTO	1806	ACTIVIDAD	PORCENTAJE DE INFORMES FINANCIEROS ENTREGADOS Y REMITIDOS	EFICACIA	12	INFORME
AGUA Y SANEAMIENTO	1806	ACTIVIDAD	PORCENTAJE DE CUMPLIMIENTO EN EL PAGO DE DERECHOS DE AGUA	EFICACIA	8	DERECHOS
AGUA Y SANEAMIENTO INFORME	1806	ACTIVIDAD	PORCENTAJE DE INFORMES ELABORADOS DE SEGUIMIENTO AL PROGRAMA DE CONTROL Y EVALUACIÓN	EFICACIA	12	
AGUA Y SANEAMIENTO	1806	COMPONENTE	PORCENTAJE DE HABITANTES BENEFICIADOS CON EL MONITOREO DEL SERVICIO DE AGUA POTABLE	EFICACIA	158,014	HABITANTES
AGUA Y SANEAMIENTO	1806	ACTIVIDAD	PORCENTAJE DE MUESTRAS DE CLORO REALIZADAS	EFICACIA	9,360	MUESTRA
AGUA Y SANEAMIENTO	1806	COMPONENTE	PORCENTAJE DE HABITANTES ATENDIDOS CON LA AMPLIACIÓN Y REHABILITACIÓN DE LA INFRAESTRUCTURA HÍDRICA INSTALADA	EFICACIA	33,295	HABITANTE
AGUA Y SANEAMIENTO	1806	ACTIVIDAD	PORCENTAJE DE SERVICIOS PERSONALES PAGADOS	EFICACIA	12	PAGOS
AGUA Y SANEAMIENTO	1806	ACTIVIDAD	PORCENTAJE DE FACTURACIÓN MENSUAL DEL PADRÓN DE USUARIOS REALIZADA	EFICACIA	108,000	CONTRATO
AGUA Y SANEAMIENTO	1806	ACTIVIDAD	3.4.- PORCENTAJE DE REPORTES ATENDIDOS CON PIPA DE HABITANTES SIN CONTRATO	EFICACIA	2,650	REPORTES
AGUA Y SANEAMIENTO ACTIVIDADES	1806	ACTIVIDAD	PORCENTAJE DE ACTIVIDADES DE DIFUSIÓN DE LA CULTURA DEL AGUA REALIZADOS	EFICACIA	38	
AGUA Y SANEAMIENTO	1806	ACTIVIDAD	PORCENTAJE DE TOMAS DE LECTURA A MICROMEDIDORES REALIZADA	EFICACIA	32,400	LECTURA
AGUA Y SANEAMIENTO	1806	ACTIVIDAD	PORCENTAJE DE CONTRATOS DADOS DE BAJA DEFINITIVAMENTE DEL PADRÓN DE USUARIOS	EFICACIA	60	CONTRATO



**Presupuesto de Egresos del Estado de Hidalgo
Ejercicio Fiscal 2024**

Indicadores de desempeño (Estratégicos y de Gestión)

Transversal 5

Programa Presupuestario	MIR	Nivel	Indicador	Dimensión	Meta	Unidad de Medida
AGUA Y SANEAMIENTO	1806	ACTIVIDAD	PORCENTAJE DE CONTRATOS REALIZADOS DE USUARIOS DEL SERVICIO DE AGUA POTABLE	EFICACIA	230	CONTRATO
AGUA Y SANEAMIENTO	1806	COMPONENTE	PORCENTAJE DE INGRESOS POR RECAUDACIÓN DEL SERVICIO DE AGUA POTABLE	EFICACIA	11,229,933	PESOS
AGUA Y SANEAMIENTO	1806	ACTIVIDAD	3.7.- PORCENTAJE DE HABITANTES BENEFICIADOS POR LA EJECUCIÓN DE OBRAS.	EFICACIA	522,344	HABITANTES
AGUA Y SANEAMIENTO	1806	ACTIVIDAD	3.6.- PORCENTAJE DE KILÓMETROS DIGITALIZADOS DE INFRAESTRUCTURA HIDRÁULICA.	EFICACIA	300	KILÓMETROS
AGUA Y SANEAMIENTO METROS CÚBICOS	1806	ACTIVIDAD	3.5.- PORCENTAJE DE CAUDAL DE AGUA POTABLE DISTRIBUIDO	EFICIENCIA	43,173,396	
AGUA Y SANEAMIENTO	1806	ACTIVIDAD	3.3 PORCENTAJE DE REPORTES ATENDIDOS DE SOLICITUD DE PIPAS.	EFICACIA	26,400	REPORTES
AGUA Y SANEAMIENTO	1806	COMPONENTE	PORCENTAJE DE TALLERES REALIZADOS SOBRE CULTURA DE AGUA	EFICACIA	12	TALLER
GESTIÓN SOSTENIBLE DEL RECORRIDOS TERRITORIO, IMAGEN URBANA Y ESPACIOS PÚBLICOS	1807	ACTIVIDAD	PORCENTAJES DE RECORRIDOS TÉCNICOS A LOS ESPACIOS PÚBLICOS Y/O INFRAESTRUCTURA URBANA REALIZADOS	EFICACIA	48	TECNICOS
GESTIÓN SOSTENIBLE DEL TERRITORIO, IMAGEN URBANA Y ESPACIOS PÚBLICOS	1807	ACTIVIDAD	PORCENTAJE DE PROYECTOS, ACCIONES Y/O INSTRUMENTOS DE ORDENAMIENTO TERRITORIAL Y DESARROLLO URBANO REALIZADOS	EFICACIA	1	PROYECTOS
GESTIÓN SOSTENIBLE DEL TERRITORIO, IMAGEN URBANA Y ESPACIOS PÚBLICOS	1807	ACTIVIDAD	PORCENTAJE DE ACCIONES DE VINCULACIÓN (OPINIONES TÉCNICAS, REUNIONES ASESORIAS Y/O CAPACITACIONES) REALIZADAS CON MUNICIPIOS DE PLANEACIÓN TERRITORIAL.	EFICACIA	30	ACCIONES
GESTIÓN SOSTENIBLE DEL TERRITORIO, IMAGEN URBANA Y ESPACIOS PÚBLICOS	1807	COMPONENTE	PORCENTAJE DE ACCIONES DE GESTION Y COORDINACIÓN REALIZADAS EN MATERIA DE PLANEACIÓN TERRITORIAL.	EFICACIA	36	ACCIONES
GESTIÓN SOSTENIBLE DEL TERRITORIO, IMAGEN URBANA Y ESPACIOS PÚBLICOS	1807	ACTIVIDAD	PORCENTAJE DE PROYECTOS DE INVERSIÓN EN INFRAESTRUCTURA ELÉCTRICA REALIZADOS	EFICACIA	1	PROYECTOS
GESTIÓN SOSTENIBLE DEL TERRITORIO, IMAGEN URBANA Y ESPACIOS PÚBLICOS	1807	ACTIVIDAD	PORCENTAJE DE PROYECTOS DE INVERSIÓN PARA INFRAESTRUCTURA Y EQUIPAMIENTO DE ESPACIOS PÚBLICOS Y DEPORTIVOS REALIZADOS	EFICACIA	11	PROYECTOS
GESTIÓN SOSTENIBLE DEL TERRITORIO, IMAGEN URBANA Y ESPACIOS PÚBLICOS	1807	ACTIVIDAD	PORCENTAJE DE PROYECTOS DE INVERSIÓN EN INFRAESTRUCTURA EDUCATIVA REALIZADOS	EFICACIA	5	PROYECTOS
GESTIÓN SOSTENIBLE DEL TERRITORIO, IMAGEN URBANA Y ESPACIOS PÚBLICOS	1807	ACTIVIDAD	PORCENTAJE DE PROYECTOS DE INVERSIÓN EN INFRAESTRUCTURA DE SALUD REALIZADOS	EFICACIA	2	PROYECTOS
GESTIÓN SOSTENIBLE DEL TERRITORIO, IMAGEN URBANA Y ESPACIOS PÚBLICOS	1807	COMPONENTE	PORCENTAJE DE OBRAS EN ESPACIOS PÚBLICOS E INFRAESTRUCTURA URBANA EJECUTADAS	EFICACIA	31	OBRAS
GESTIÓN SOSTENIBLE DEL TERRITORIO, IMAGEN URBANA Y ESPACIOS PÚBLICOS	1807	ACTIVIDAD	PORCENTAJE DE PROYECTOS DE INVERSIÓN EN INFRAESTRUCTURA PARA PROCURACIÓN DE JUSTICIA REALIZADOS	EFICACIA	5	PROYECTOS



**Presupuesto de Egresos del Estado de Hidalgo
Ejercicio Fiscal 2024**

Indicadores de desempeño (Estratégicos y de Gestión)

Transversal 5

Programa Presupuestario	MIR	Nivel	Indicador	Dimensión	Meta	Unidad de Medida
GESTIÓN SOSTENIBLE DEL TERRITORIO, IMAGEN URBANA Y ESPACIOS PÚBLICOS	1807	ACTIVIDAD	PORCENTAJE DE PROYECTOS DE INVERSIÓN EN INFRAESTRUCTURA DE SEGURIDAD PÚBLICA REALIZADOS	EFICACIA	10	PROYECTOS
GESTIÓN SOSTENIBLE DEL TERRITORIO, IMAGEN URBANA Y ESPACIOS PÚBLICOS	1807	PROPOSITO	PORCENTAJE DE INSTRUMENTOS NORMATIVOS EN MATERIA DE ORDENAMIENTO TERRITORIAL Y DESARROLLO URBANO ACTUALIZADOS	EFICACIA	17	NORMATIVOS
GESTIÓN SOSTENIBLE DEL TERRITORIO, IMAGEN URBANA Y ESPACIOS PÚBLICOS	1807	FIN	PORCENTAJE DE MUNICIPIOS CON INSTRUMENTOS DE PLANEACIÓN URBANA Y ORDENAMIENTO TERRITORIAL IMPLEMENTADOS	EFICACIA	23	MUNICIPIOS
GESTIÓN SOSTENIBLE DEL TERRITORIO, IMAGEN URBANA Y ESPACIOS PÚBLICOS	1807	COMPONENTE	PORCENTAJE OBRAS DE INFRAESTRUCTURA DE SEGURIDAD PÚBLICA EJECUTADAS	EFICACIA	15	OBRAS
GESTIÓN SOSTENIBLE DEL TERRITORIO, IMAGEN URBANA Y ESPACIOS PÚBLICOS	1807	ACTIVIDAD	PORCENTAJE DE PROYECTOS DE INVERSIÓN PARA DRENES Y COLECTORES PLUVIALES REALIZADOS	EFICACIA	4	PROYECTOS
INFRAESTRUCTURA CARRETERA ESTATALES	1808	COMPONENTE	2,238 CONSERVADAS	EFICACIA		DE KILÓMETROS DE CARRETERAS
INFRAESTRUCTURA CARRETERA COMUNICACIÓN	1808	PROPOSITO	514 EN EL ESTADO CONSTRUIDAS, AMPLIADAS Y/O MODERNIZADAS	EFICACIA		DE KILÓMETROS DE VÍAS DE
INFRAESTRUCTURA CARRETERA VERTICAL	1808	ACTIVIDAD	1,424 COLOCADAS	EFICACIA		DE PIEZAS PARA SEÑALAMIENTO PIEZAS
INFRAESTRUCTURA CARRETERA SUMINISTRADA	1808	ACTIVIDAD	175	EFICACIA		DE KILÓMETROS DE PINTURA KILÓMETROS
INFRAESTRUCTURA CARRETERA EFICACIA	1808	ACTIVIDAD		EFICACIA		DE PROYECTOS DE INVERSIÓN PARA
INFRAESTRUCTURA CARRETERA LA	14	PROYECTOS	RECONSTRUIR CARRETERAS ESTATALES REALIZADOS			
INFRAESTRUCTURA CARRETERA LA	1808	ACTIVIDAD	102 CONSTRUCCIÓN DE INFRAESTRUCTURA DE VIALIDADES REALIZADOS	EFICACIA		DE PROYECTOS DE INVERSIÓN PARA PROYECTOS
INFRAESTRUCTURA CARRETERA DESTINADOS AL	1808	ACTIVIDAD	14 PAGO DE AFECTACIONES REALIZADOS	EFICACIA		DE PROYECTOS DE INVERSIÓN PROYECTOS
INFRAESTRUCTURA CARRETERA EFICACIA	1808	ACTIVIDAD		EFICACIA		DE MEZCLA ASFÁLTICA SUMINISTRADA
INFRAESTRUCTURA CARRETERA LA	6,212	METROS CÚBICOS				
INFRAESTRUCTURA CARRETERA LA	1808	ACTIVIDAD	40 CONSTRUCCIÓN Y AMPLIACIÓN DE CARRETERAS Y CAMINOS REALIZADOS	EFICACIA		DE PROYECTOS DE INVERSIÓN PARA PROYECTOS
INFRAESTRUCTURA CARRETERA EFICACIA	1808	COMPONENTE		EFICACIA		DE OBRAS DE INVERSIÓN DE
INFRAESTRUCTURA CARRETERA CARRETERA	156	OBRAS	INFRAESTRUCTURA CARRETERA EJECUTADAS			
INFRAESTRUCTURA CARRETERA CARRETERA	1808	FIN	8 PAVIMENTADA.	EFICACIA		ÍNDICE DE ACCESIBILIDAD BAJO O MUY BAJO A PUNTOS PORCENTUALES
AGUA POTABLE Y SANEAMIENTO LAS PARA TODAS Y TODOS	1809	COMPONENTE	522,344 OBRAS DE INFRAESTRUCTURA DE ALCANTARILLADO SANITARIO EJECUTADAS.	EFICACIA		5 PORCENTAJE DE HABITANTES BENEFICIARIOS POR HABITANTES
AGUA POTABLE Y SANEAMIENTO EFICACIA	1809	FIN		EFICACIA		ÍNDICE DE CARENCIA POR ACCESO A LOS SERVICIOS
AGUA POTABLE Y SANEAMIENTO PARA TODAS Y TODOS	19	PUNTOS	BÁSICOS DE VIVIENDA			PORCENTUALES
AGUA POTABLE Y SANEAMIENTO INFRAESTRUCTURA PARA TODAS Y TODOS	1809	PROPOSITO	11 HIDRÁULICA Y ALCANTARILLADO SANITARIO.	EFICACIA		ÍNDICE DE POBLACIÓN ATENDIDA CON PUNTOS PORCENTUALES



**Presupuesto de Egresos del Estado de Hidalgo
Ejercicio Fiscal 2024**

Indicadores de desempeño (Estratégicos y de Gestión)

Transversal 5

Programa Presupuestario	MIR	Nivel	Indicador	Dimensión	Meta	Unidad de Medida
AGUA POTABLE Y SANEAMIENTO AGUA PARA TODAS Y TODOS	EFICACIA	1809	COMPONENTE 11 POTABLE EJECUTADOS			PORCENTAJE DE OBRAS DE INFRAESTRUCTURA DE OBRAS
AGUA POTABLE Y SANEAMIENTO EFICACIA PARA TODAS Y TODOS	10	1809 PROYECTOS	ACTIVIDAD INFRAESTRUCTURA EN AGUA POTABLE REALIZADOS			PORCENTAJE DE PROYECTOS DE INVERSIÓN DE
AGUA POTABLE Y SANEAMIENTO EFICACIA PARA TODAS Y TODOS	1	1809 PROYECTOS	ACTIVIDAD INFRAESTRUCTURA SOSTENIBLE EN AGUA POTABLE REALIZADOS			PORCENTAJE DE PROYECTOS DE INVERSIÓN DE
AGUA POTABLE Y SANEAMIENTO LAS PARA TODAS Y TODOS	EFICACIA	1809	COMPONENTE 314.331 OBRAS DE INFRAESTRUCTURA HIDRÁULICA REALIZADAS.			4 PORCENTAJE DE HABITANTES BENEFICIADOS POR HABITANTES
AGUA POTABLE Y SANEAMIENTO INFRAESTRUCTURA DE PARA TODAS Y TODOS	EFICACIA	1809	ACTIVIDAD 10 AGUA POTABLE VALIDADOS	4.1	PORCENTAJE DE	PROYECTOS DE PROYECTOS
AGUA POTABLE Y SANEAMIENTO EFICACIA PARA TODAS Y TODOS	11	1809 OBRAS	COMPONENTE SANEAMIENTO EJECUTADA			PORCENTAJE DE OBRAS DE INFRAESTRUCTURA DE
AGUA POTABLE Y SANEAMIENTO PLANTAS DE PARA TODAS Y TODOS	EFICACIA	1809	ACTIVIDAD 4 TRATAMIENTO REALIZADOS			PORCENTAJE DE PROYECTOS DE INVERSIÓN EN PROYECTOS
AGUA POTABLE Y SANEAMIENTO INFRAESTRUCTURA DE PARA TODAS Y TODOS	EFICACIA	1809	ACTIVIDAD 4 ALCANTARILLADO SANITARIO VALIDADOS	5.1	PORCENTAJE DE	PROYECTOS DE PROYECTOS
AGUA POTABLE Y SANEAMIENTO EFICACIA PARA TODAS Y TODOS	3	1809 PROYECTOS	ACTIVIDAD INFRAESTRUCTURA DE ALCANTARILLADO SANITARIO REALIZADOS			PORCENTAJE DE PROYECTOS DE INVERSIÓN DE
VIVIENDA ASEQUIBLE	1810	COMPONENTE	PORCENTAJE DE OBRAS DE INFRAESTRUCTURA EN VIVIENDA EJECUTADAS	EFICACIA		175 OBRAS
VIVIENDA ASEQUIBLE PROYECTOS	1810	ACTIVIDAD	PORCENTAJE DE PROYECTOS DE INVERSIÓN DESTINADOS A CUARTOS DORMITORIOS REALIZADOS			EFICACIA 175
VIVIENDA ASEQUIBLE	1810	COMPONENTE	PORCENTAJE DE PROYECTOS DE INVERSIÓN DESTINADOS A LA VIVIENDA EJECUTADOS			EFICACIA 1 PROYECTOS
VIVIENDA ASEQUIBLE	1810	ACTIVIDAD	PORCENTAJE DE ETAPAS DE LA ADQUISICIÓN DE MOBILIARIO Y EQUIPO REALIZADAS			EFICACIA 3 ETAPAS
VIVIENDA ASEQUIBLE	1810	ACTIVIDAD	PORCENTAJE DE RESERVA TERRITORIAL PROPIEDAD DEL ORGANISMO REGULARIZADA	EFICACIA		1 TRÁMITE
VIVIENDA ASEQUIBLE	1810	ACTIVIDAD	PORCENTAJE DE CUARTOS DORMITORIOS CONSTRUIDOS	EFICACIA		175 CUARTO
VIVIENDA ASEQUIBLE	1810	ACTIVIDAD	PORCENTAJE DE ADQUISICIÓN DE RESERVA TERRITORIAL	EFICACIA		1 HECTÁREA
VIVIENDA ASEQUIBLE	1810	ACTIVIDAD	PORCENTAJE DE ENTREGA DE PAQUETES DE MATERIALES	EFICACIA		1 PAQUETES
VIVIENDA ASEQUIBLE	1810	ACTIVIDAD	PORCENTAJE DE EDIFICACIÓN Y/O ADQUISICIÓN DE VIVIENDA NUEVA, AUTORIZADA			EFICACIA 1 VIVIENDAS
VIVIENDA ASEQUIBLE	1810	COMPONENTE	PORCENTAJE DE PROYECTOS DE INVERSIÓN DESTINADOS A LA VIVIENDA EJECUTADOS			EFICACIA 5 PROYECTO
VIVIENDA ASEQUIBLE	1810	PROPOSITO	PORCENTAJE DE POBLACIÓN ATENDIDA CON ACCIONES DE VIVIENDA EN MUNICIPIOS DE ALTA Y MUY ALTA MARGINACIÓN, QUE CONTRIBUYE A LA REDUCCIÓN DE LA CARENCIA POR CALIDAD Y ESPACIOS DE LA VIVIENDA	EFICACIA		4,500 HABITANTES
VIVIENDA ASEQUIBLE	1810	FIN	ÍNDICE DE CARENCIA POR CALIDAD Y ESPACIOS EN LA VIVIENDA	EFICACIA		7 PUNTOS PORCENTUALES



**Presupuesto de Egresos del Estado de Hidalgo
Ejercicio Fiscal 2024**

Indicadores de desempeño (Estratégicos y de Gestión)

Transversal 5

Programa Presupuestario	MIR	Nivel	Indicador	Dimensión	Meta	Unidad de Medida
FOMENTO A LA ACTIVIDAD ECONÓMICA CON UNA VISIÓN REGIONAL	1811	ACTIVIDAD	PORCENTAJE DE REUNIONES REALIZADAS PARA IMPULSAR LA CONSOLIDACIÓN CON LAS MICRO, PEQUEÑAS Y MEDIANAS EMPRESAS INSTALADAS, QUE CONTRIBUYEN CON EL BIENESTAR DEL PUEBLO Y LA TRANSFORMACIÓN ECONÓMICA DEL ESTADO.	EFICACIA	159	REUNIONES
FOMENTO A LA ACTIVIDAD ECONÓMICA CON UNA VISIÓN REGIONAL	1811	ACTIVIDAD	PORCENTAJE DE EVENTOS DE FORMACIÓN EMPRESARIAL OTORGADOS A MUJERES	EFICACIA	12	EVENTOS
FOMENTO A LA ACTIVIDAD ECONÓMICA CON UNA VISIÓN REGIONAL	1811	ACTIVIDAD	PORCENTAJE DE ASISTENTES SATISFECHOS CON EVENTOS DE FORMACIÓN EMPRESARIAL	CALIDAD	480	ASISTENTES SATISFECHOS
FOMENTO A LA ACTIVIDAD ECONÓMICA CON UNA VISIÓN REGIONAL	1811	ACTIVIDAD	PORCENTAJE DE ASISTENTES A EVENTOS DE FORMACIÓN EMPRESARIAL	EFICACIA	1,940	ASISTENTES
FOMENTO A LA ACTIVIDAD ECONÓMICA CON UNA VISIÓN REGIONAL	1811	COMPONENTE	PORCENTAJE DE EVENTOS OTORGADOS DE FORMACIÓN EMPRESARIAL	EFICACIA	70	EVENTOS
FOMENTO A LA ACTIVIDAD ECONÓMICA CON UNA VISIÓN REGIONAL	1811	COMPONENTE	PORCENTAJE DE VINCULACIONES A PERSONAS EMPRENDEDORAS Y MIPYMES A LOS PRODUCTOS Y/O SERVICIOS QUE BRINDA EL INSTITUTO HIDALGUENSE DE COMPETITIVIDAD EMPRESARIAL	EFICACIA	120	VINCULACIONES
FOMENTO A LA ACTIVIDAD ECONÓMICA CON UNA VISIÓN REGIONAL	1811	ACTIVIDAD	PORCENTAJE DE ESTRATEGIAS IMPULSADAS BAJO CRITERIOS DE SOSTENIBILIDAD Y RESPONSABILIDAD SOCIAL, ORIENTADAS A POTENCIAR EL DESARROLLO DEL SECTOR MINERO	EFICACIA	24	ESTRATEGIAS
FOMENTO A LA ACTIVIDAD ECONÓMICA CON UNA VISIÓN REGIONAL	1811	COMPONENTE	PORCENTAJE DE COBERTURA DE LAS UNIDADES MINERAS BENEFICIADAS A TRAVÉS DE GESTIONES Y VINCULACIONES	EFICACIA	7	UNIDADES
FOMENTO A LA ACTIVIDAD ECONÓMICA CON UNA VISIÓN REGIONAL	1811	ACTIVIDAD	PORCENTAJE DE REUNIONES DE TRABAJO CON EL SECTOR PÚBLICO Y EL SECTOR PRODUCTIVO REALIZADAS	EFICACIA	8	REUNIONES
FOMENTO A LA ACTIVIDAD ECONÓMICA CON UNA VISIÓN REGIONAL	1811	COMPONENTE	PORCENTAJE DE GESTIONES PARA EL FORTALECIMIENTO DE UNIDADES ECONÓMICAS REALIZADAS.	EFICACIA	80	
FOMENTO A LA ACTIVIDAD EMPRESAS ECONÓMICA CON UNA VISIÓN REGIONAL	1811	COMPONENTE	PORCENTAJE DE EMPRESAS ATENDIDAS PARA EL FOMENTO ECONÓMICO DEL ESTADO	EFICACIA	108	
FOMENTO A LA ACTIVIDAD ECONÓMICA CON UNA VISIÓN REGIONAL	1811	ACTIVIDAD	PORCENTAJE DE ACCIONES ESTRATÉGICAS REALIZADAS PARA FORTALECER LA PRODUCTIVIDAD DE LAS UNIDADES DE ABASTO.	EFICACIA	30	ACCIONES ESTRATÉGICAS
FOMENTO A LA ACTIVIDAD ECONÓMICA CON UNA VISIÓN REGIONAL	1811	ACTIVIDAD	PORCENTAJE DE ATENCIONES BRINDADAS A PERSONAS EMPRENDEDORAS Y MIPYMES QUE ASISTEN AL INSTITUTO HIDALGUENSE DE COMPETITIVIDAD EMPRESARIAL	EFICACIA	800	ATENCIONES
FOMENTO A LA ACTIVIDAD ECONÓMICA CON UNA VISIÓN REGIONAL	1811	ACTIVIDAD	PORCENTAJE DE ASESORIAS OTORGADAS A PERSONAS EMPRENDEDORAS Y MICRO, PEQUEÑAS Y MEDIANAS EMPRESAS RELACIONADOS AL DISEÑO Y DESARROLLO DEL PRODUCTO	EFICACIA	418	ASESORÍAS
FOMENTO A LA ACTIVIDAD ECONÓMICA CON UNA VISIÓN REGIONAL	1811	FIN	TASA DE VARIACIÓN DE LAS UNIDADES ECONÓMICAS FORMALES	EFICACIA	463	UNIDADES ECONÓMICAS
FOMENTO A LA ACTIVIDAD ECONÓMICA CON UNA VISIÓN REGIONAL	1811	ACTIVIDAD	PORCENTAJE EMPRESAS ATENDIDAS CON DIAGNOSTICO	EFICACIA	88	EMPRESAS ATENDIDAS
FOMENTO A LA ACTIVIDAD ECONÓMICA CON UNA VISIÓN REGIONAL	1811	ACTIVIDAD	PORCENTAJE DE SERVICIOS OPERATIVOS DENTRO DE LOS PARQUES INDUSTRIALES OTORGADOS	EFICACIA	24	SERVICIOS



**Presupuesto de Egresos del Estado de Hidalgo
Ejercicio Fiscal 2024**

Indicadores de desempeño (Estratégicos y de Gestión)

Transversal 5

Programa Presupuestario	MIR	Nivel	Indicador	Dimensión	Meta	Unidad de Medida
FOMENTO A LA ACTIVIDAD ECONÓMICA CON UNA VISIÓN REGIONAL	1811	ACTIVIDAD	PORCENTAJE DE SERVICIOS DE MANTENIMIENTO REALIZADOS PARA LA CONSERVACIÓN DE LA IMAGEN DE LOS PARQUES Y ZONAS INDUSTRIALES.	EFICACIA	3	SERVICIOS
FOMENTO A LA ACTIVIDAD ECONÓMICA CON UNA VISIÓN REGIONAL	1811	ACTIVIDAD	PORCENTAJE DE SERVICIOS DE MANTENIMIENTO Y CONSERVACIÓN A LA INFRAESTRUCTURA DE LOS PARQUES INDUSTRIALES REALIZADOS	EFICACIA	7	SERVICIOS
FOMENTO A LA ACTIVIDAD ECONÓMICA CON UNA VISIÓN REGIONAL	1811	COMPONENTE	PORCENTAJE DE SERVICIOS REALIZADOS EN EL MANTENIMIENTO Y CONSERVACIÓN DE PARQUES INDUSTRIALES	EFICACIA	34	SERVICIOS
FOMENTO A LA ACTIVIDAD ECONÓMICA CON UNA VISIÓN REGIONAL	1811	ACTIVIDAD	PORCENTAJE DE INFORMES REALIZADOS PARA LA EVALUACIÓN DE RESULTADOS EN EL CUMPLIMIENTO DE ESTRATEGIAS Y METAS EN MATERIA DE INFRAESTRUCTURA INDUSTRIAL.	EFICACIA	4	INFORMES
FOMENTO A LA ACTIVIDAD ECONÓMICA CON UNA VISIÓN REGIONAL	1811	ACTIVIDAD	PORCENTAJE DE ACTIVIDADES DE ORDENAMIENTO Y REGULACIÓN REALIZADAS EN PREDIOS CON VOCACIÓN INDUSTRIAL	EFICACIA	12	ACTIVIDADES
FOMENTO A LA ACTIVIDAD ECONÓMICA CON UNA VISIÓN REGIONAL	1811	ACTIVIDAD	PORCENTAJE DE ACTIVIDADES DE GESTIÓN DE RECURSOS REALIZADAS ANTE ENTIDADES PÚBLICAS PARA LA EJECUCIÓN DE PROGRAMAS Y PROYECTOS DE INFRAESTRUCTURA INDUSTRIAL.	EFICACIA	48	ACTIVIDADES
FOMENTO A LA ACTIVIDAD ECONÓMICA CON UNA VISIÓN REGIONAL	1811	ACTIVIDAD	PORCENTAJE DE MUJERES EMPRENDEDORAS BENEFICIADAS A TRAVÉS DE PAQUETES DE SERVICIOS DE IMAGEN CORPORATIVA BRINDADOS.	EFICACIA	75	SERVICIOS MUJERES
FOMENTO A LA ACTIVIDAD ECONÓMICA CON UNA VISIÓN REGIONAL	1811	COMPONENTE	PORCENTAJE DE SERVICIOS DE DISEÑO Y DESARROLLO DE PRODUCTO BRINDADOS	EFICACIA	137	SERVICIOS
FOMENTO A LA ACTIVIDAD ECONÓMICA CON UNA VISIÓN REGIONAL	1811	ACTIVIDAD	PORCENTAJE DE ASESORÍAS EMPRESARIALES OTORGADAS EN LAS REGIONES	EFICACIA	60	ASESORÍAS
FOMENTO A LA ACTIVIDAD ECONÓMICA CON UNA VISIÓN REGIONAL	1811	ACTIVIDAD	PORCENTAJE DE ATENCIÓN PARA VINCULAR A LAS EMPRESAS EN LOS MERCADOS NACIONAL E INTERNACIONAL.	EFICACIA	275	ATENCIONES
FOMENTO A LA ACTIVIDAD ECONÓMICA CON UNA VISIÓN REGIONAL	1811	PROPOSITO	PORCENTAJE DE UNIDADES ECONÓMICAS ATENDIDAS SOBREVIVIENTES	EFICACIA	602	UNIDADES ECONÓMICAS
FOMENTO A LA ACTIVIDAD ECONÓMICA CON UNA VISIÓN REGIONAL	1811	COMPONENTE	PORCENTAJE DE COBERTURA DE UNIDADES DE ABASTO BENEFICIADAS CON VINCULACIONES PARA FORTALECER SU OPERATIVIDAD.	EFICACIA	12	UNIDADES DE ABASTO
FOMENTO A LA ACTIVIDAD ECONÓMICA CON UNA VISIÓN REGIONAL	1811	COMPONENTE	PORCENTAJE DE COBERTURA DE MUNICIPIOS APOYADOS CON ESTRATEGIAS PARA EL DESARROLLO ECONÓMICO LOCAL	EFICACIA	16	MUNICIPIOS
FOMENTO A LA ACTIVIDAD ECONÓMICA CON UNA VISIÓN REGIONAL	1811	COMPONENTE	PORCENTAJE DE ACCIONES REALIZADAS EN LA ADMINISTRACIÓN, FOMENTO Y COMERCIALIZACIÓN DE INFRAESTRUCTURA INDUSTRIAL	EFICACIA	64	ACCIONES
FOMENTO A LA ACTIVIDAD ECONÓMICA CON UNA VISIÓN REGIONAL	1811	COMPONENTE	PORCENTAJE DE VINCULACIÓN DE EMPRESAS EN LOS MERCADOS NACIONAL E INTERNACIONAL.	EFICACIA	100	EMPRESAS
FOMENTO A LA ACTIVIDAD ECONÓMICA CON UNA VISIÓN REGIONAL	1811	COMPONENTE	PORCENTAJE DE VINCULACIONES EMPRESARIALES OTORGADAS EN LAS REGIONES	EFICACIA	42	VINCULACIONES
FOMENTO A LA ACTIVIDAD ECONÓMICA CON UNA VISIÓN REGIONAL	1811	COMPONENTE	PORCENTAJE DE VINCULACIONES REALIZADAS DE PROGRAMAS DE COOPERACIÓN INTERNACIONAL CON UNIDADES ECONÓMICAS DEL ESTADO	EFICACIA	13	VINCULACIONES



**Presupuesto de Egresos del Estado de Hidalgo
Ejercicio Fiscal 2024**

Indicadores de desempeño (Estratégicos y de Gestión)

Transversal 5

Programa Presupuestario	MIR	Nivel	Indicador	Dimensión	Meta	Unidad de Medida
FOMENTO A LA ACTIVIDAD ECONÓMICA CON UNA VISIÓN REGIONAL	1811	ACTIVIDAD	PORCENTAJE DE PROGRAMAS DE COOPERACIÓN INTERNACIONAL SIN COSTO IDENTIFICADOS	EFICACIA	15	PROGRAMAS
FOMENTO A LA ACTIVIDAD ECONÓMICA CON UNA VISIÓN REGIONAL	1811	COMPONENTE	PORCENTAJE DE EVENTOS REALIZADOS PARA IMPULSAR LA CONSOLIDACIÓN CON LAS MICRO, PEQUEÑAS Y MEDIANAS EMPRESAS INSTALADAS	EFICACIA	4	EVENTOS
FOMENTO A LA ACTIVIDAD ECONÓMICA CON UNA VISIÓN REGIONAL	1811	ACTIVIDAD	PORCENTAJE DE MUJERES ASISTENTES A EVENTOS DE FORMACIÓN EMPRESARIAL DIRIGIDOS A EMPRENDEDORAS Y EMPRESARIAS	EFICACIA	380	MUJERES
FOMENTO A LA ACTIVIDAD ACOMPAÑAMIENTOS ECONÓMICA CON UNA VISIÓN REGIONAL	1811	COMPONENTE	PORCENTAJE DE ACOMPAÑAMIENTOS EMPRESARIALES BRINDADOS	EFICACIA	70	
FOMENTO A LA ACTIVIDAD ECONÓMICA CON UNA VISIÓN REGIONAL	1811	ACTIVIDAD	PORCENTAJE DE ASESORAMIENTOS EN TEMAS DE PROPIEDAD INDUSTRIAL, CÓDIGO DE BARRAS Y TABLA NUTRIMENTAL OTORGADOS	EFICACIA	235	ASESORÍAS
FOMENTO A LA ACTIVIDAD ACCIONES ECONÓMICA CON UNA VISIÓN REGIONAL	1811	ACTIVIDAD	PORCENTAJE DE ACCIONES ESTRATÉGICAS REALIZADAS EN LOS MUNICIPIOS, PARA IMPULSAR LAS ECONOMÍAS LOCALES.	EFICACIA	32	
CONSOLIDACIÓN DE LAS UNIDADES ECONÓMICAS NACIONALES E INTERNACIONALES	1812	ACTIVIDAD	PORCENTAJE DE DOTACIÓN DE AGUA PARA LAS EMPRESAS INSTALADAS EN EL PARQUE INDUSTRIAL PLATAH	EFICACIA	17	LITROS
CONSOLIDACIÓN DE LAS UNIDADES ECONÓMICAS NACIONALES E INTERNACIONALES	1812	ACTIVIDAD	PORCENTAJE DE ASISTENCIA ESTRATÉGICA OTORGADA A UNIDADES ECONÓMICAS NACIONALES E INTERNACIONALES	EFICACIA	29	ASISTENCIAS ESTRATÉGICAS
CONSOLIDACIÓN DE LAS DIFUSIONES UNIDADES ECONÓMICAS NACIONALES E INTERNACIONALES	1812	ACTIVIDAD	PORCENTAJE DE AVANCE EN LA DIFUSIÓN DE LAS VENTAJAS COMPETITIVAS DE HIDALGO EN MATERIA DE DESARROLLO ECONÓMICO	EFICACIA	20	
CONSOLIDACIÓN DE LAS ACCIONES UNIDADES ECONÓMICAS NACIONALES E INTERNACIONALES	1812	ACTIVIDAD	PORCENTAJE DE ACCIONES DE APOYO REALIZADAS PARA LA CONSOLIDACIÓN DE INVERSIÓN PRODUCTIVA	EFICACIA	50	
CONSOLIDACIÓN DE LAS REQUERIMIENTOS UNIDADES ECONÓMICAS NACIONALES E INTERNACIONALES	1812	COMPONENTE	PORCENTAJE DE REQUERIMIENTOS EMPRESARIALES PARA LA CONSOLIDACIÓN DE INVERSIÓN PRODUCTIVA ATENDIDOS	EFICACIA	70	
CONSOLIDACIÓN DE LAS UNIDADES ECONÓMICAS NACIONALES E INTERNACIONALES	1812	ACTIVIDAD	PORCENTAJE DE AGENDAS DE PROMOCIÓN REALIZADAS	EFICACIA	11	AGENDAS
CONSOLIDACIÓN DE LAS UNIDADES ECONÓMICAS NACIONALES E INTERNACIONALES	1812	COMPONENTE	PORCENTAJE DE EVENTOS DE PROMOCIÓN DEL ESTADO ATENDIDOS	EFICACIA	11	EVENTOS
CONSOLIDACIÓN DE LAS UNIDADES ECONÓMICAS NACIONALES E INTERNACIONALES	1812	COMPONENTE	PORCENTAJE DE HECTAREAS URBANIZADAS PARA EL DESARROLLO INDUSTRIAL Y PROYECTOS ESTRATÉGICOS.	EFICACIA	1	HECTÁREAS
CONSOLIDACIÓN DE LAS UNIDADES ECONÓMICAS NACIONALES E INTERNACIONALES	1812	ACTIVIDAD	PORCENTAJE DE REUNIONES REALIZADAS PARA LA PROMOCIÓN DEL DESARROLLO E INCENTIVAR LA INSTALACIÓN DE LAS UNIDADES ECONÓMICAS DE ALTO IMPACTO EN EL ESTADO	EFICACIA	158	REUNIONES



**Presupuesto de Egresos del Estado de Hidalgo
Ejercicio Fiscal 2024**

Indicadores de desempeño (Estratégicos y de Gestión)

Transversal 5

Programa Presupuestario	MIR	Nivel	Indicador	Dimensión	Meta	Unidad de Medida
CONSOLIDACIÓN DE LAS UNIDADES ECONÓMICAS NACIONALES E INTERNACIONALES	1812	ACTIVIDAD	PORCENTAJE DE ASISTENCIA TÉCNICA A INVERSIONISTAS NACIONALES E INTERNACIONALES OTORGADA	EFICACIA	20	ASISTENCIA TÉCNICA
CONSOLIDACIÓN DE LAS UNIDADES ECONÓMICAS NACIONALES E INTERNACIONALES	1812	FIN	TASA DE CRECIMIENTO ANUAL DE TRABAJADORES REGISTRADOS AL IMSS EN HIDALGO	EFICACIA	4	PUNTOS PORCENTUALES
CONSOLIDACIÓN DE LAS VINCULACIONES UNIDADES ECONÓMICAS NACIONALES E INTERNACIONALES	1812	COMPONENTE	PORCENTAJE DE VINCULACIONES EXITOSAS CONCRETADAS PARA LA CAPTACIÓN Y RETENCIÓN DE INVERSIONES EMPRESARIALES		EFICACIA 15	EXITOSAS
CONSOLIDACIÓN DE LAS UNIDADES ECONÓMICAS NACIONALES E INTERNACIONALES	1812	PROPOSITO	PORCENTAJE DE UNIDADES ECONÓMICAS DE IMPACTO SIGNIFICATIVO CONCRETADAS CON VINCULACIONES	EFICACIA	10	UNIDADES ECONÓMICAS
CONSOLIDACIÓN DE LAS UNIDADES ECONÓMICAS NACIONALES E INTERNACIONALES	1812	COMPONENTE	PORCENTAJE DE EVENTOS REALIZADOS PARA LA PROMOCIÓN DEL DESARROLLO E INCENTIVAR LA INSTALACIÓN DE LAS UNIDADES ECONÓMICAS DE ALTO IMPACTO EN EL ESTADO.	EFICACIA	5	EVENTOS
CONSOLIDACIÓN DE LAS UNIDADES ECONÓMICAS NACIONALES E INTERNACIONALES	1812	ACTIVIDAD	PORCENTAJE DE ACTIVIDADES DE GESTIÓN REALIZADAS PARA EL DESARROLLO, CONSERVACIÓN Y ADMINISTRACIÓN DE LA RESERVA TERRITORIAL DEL VALLE DE PLATA	EFICACIA	10	ACTIVIDADES
FOMENTO Y PROMOCIÓN DEL DESARROLLO ENERGÉTICO	1813	ACTIVIDAD	PORCENTAJE DE MÓDULOS DE FOTOVOLTAICOS EN SISTEMAS AISLADOS Y/O INTERCONECTADOS, INSTALADOS	EFICACIA	4	MÓDULOS
FOMENTO Y PROMOCIÓN DEL DESARROLLO ENERGÉTICO	1813	ACTIVIDAD	PORCENTAJE DE PROYECTOS DE GENERACIÓN DISTRIBUIDA REALIZADOS.		EFICACIA 5	PROYECTOS
FOMENTO Y PROMOCIÓN DEL DESARROLLO ENERGÉTICO	1813	ACTIVIDAD	PORCENTAJE DE DICTÁMENES ENERGÉTICOS EN CENTROS DE CARGA ELÉCTRICA, REALIZADOS	EFICACIA	8	DICTÁMENES
FOMENTO Y PROMOCIÓN DEL DESARROLLO ENERGÉTICO	1813	ACTIVIDAD	PORCENTAJE DE GESTIONES PARA EL DESARROLLO DE PROYECTOS EN EL SECTOR ENERGÉTICO, REALIZADAS	EFICACIA	34	PROYECTOS
FOMENTO Y PROMOCIÓN DEL DESARROLLO ENERGÉTICO	1813	COMPONENTE	PORCENTAJE DE PROYECTOS EN EL SECTOR ENERGÉTICO, IMPLEMENTADOS	EFICACIA	60	PROYECTOS
FOMENTO Y PROMOCIÓN DEL DESARROLLO ENERGÉTICO	1813	PROPOSITO	TASA DE LA OFERTA ENERGÉTICA EN EL ESTADO, INCREMENTADA	EFICACIA		JOULES
FOMENTO Y PROMOCIÓN DEL DESARROLLO ENERGÉTICO	1813	FIN	PORCENTAJE DE PARTICIPACIÓN DE ENERGÍAS RENOVABLES EN LA MATRIZ ENERGÉTICA		EFICACIA 632,111	
FOMENTO Y PROMOCIÓN DEL DESARROLLO ENERGÉTICO	1813	ACTIVIDAD	PORCENTAJE DE ASESORÍAS JURÍDICAS EN EL DESARROLLO DE PROYECTOS EN MATERIA ENERGÉTICA, REALIZADAS.		EFICACIA 3	ASESORÍAS
IMPULSO A LAS MIPYMES Y EMPRENDEDORES EMPRENDEDORES	1814	FIN	PORCENTAJE DE MIPYMES Y EMPRENDEDORES QUE INCREMENTAN SU COMPETITIVIDAD SIDO FORTALECIDOS.	EFICACIA DESPUÉS	128	MIPYMES Y DE HABER
IMPULSO A LAS MIPYMES Y EMPRENDEDORES EMPRENDEDORES	1814	PROPOSITO	PORCENTAJE DE MIPYMES Y EMPRENDEDORES ACTIVAS FORTALECIDAS	EFICACIA	146	MIPYMES Y
IMPULSO A LAS MIPYMES Y FINANCIAMIENTOS EMPRENDEDORES	1814	COMPONENTE	TASA DE CRECIMIENTO EN LOS FINANCIAMIENTOS OTORGADOS A EMPRENDEDORES, MICRO, PEQUEÑAS Y MEDIANAS EMPRESAS	EFICACIA	183	
IMPULSO A LAS MIPYMES Y EMPRENDEDORES	1814	ACTIVIDAD	PORCENTAJE DE SOLICITUDES QUE CUMPLEN CON LOS REQUISITOS NECESARIOS DE FINANCIAMIENTOS RECIBIDAS.	EFICACIA	200	SOLICITUDES



**Presupuesto de Egresos del Estado de Hidalgo
Ejercicio Fiscal 2024**

Indicadores de desempeño (Estratégicos y de Gestión)

Transversal 5

Programa Presupuestario	MIR	Nivel	Indicador	Dimensión	Meta	Unidad de Medida
IMPULSO CON ACCIONES ESTRATÉGICAS PARA LA ACTIVIDAD ECONÓMICA	1815	FIN	TASA DE VARIACIÓN DE LAS UNIDADES ECONÓMICAS FORMALES	EFICACIA	463	UNIDADES ECONÓMICAS
IMPULSO CON ACCIONES ESTRATÉGICAS PARA LA ACTIVIDAD ECONÓMICA	1815	PROPOSITO	PORCENTAJE DE UNIDADES ECONÓMICAS ATENDIDAS SOBREVIVIENTES	EFICACIA	357	UNIDADES ECONÓMICAS
IMPULSO CON ACCIONES ESTRATÉGICAS PARA LA ACTIVIDAD ECONÓMICA	1815	COMPONENTE	PORCENTAJE DE UNIDADES DE ABASTO BENEFICIADAS CON ESTRATEGIAS PARA FORTALECER SU INFRAESTRUCTURA	EFICACIA	10	UNIDADES DE ABASTO
IMPULSO CON ACCIONES ESTRATÉGICAS PARA LA ACTIVIDAD ECONÓMICA	1815	ACTIVIDAD	PORCENTAJE DE MERCADOS APOYADOS PARA LA REMODELACIÓN DE SUS INSTALACIONES	EFICACIA	10	MERCADOS
IMPULSO CON ACCIONES ESTRATÉGICAS PARA LA ACTIVIDAD ECONÓMICA	1815	ACTIVIDAD	PORCENTAJE DE ESTUDIOS REALIZADOS PARA IMPULSAR EL DESARROLLO DE UNIDADES DE ABASTO EN LAS 3 ZONAS METROPOLITANAS DE HIDALGO.	EFICACIA	3	ESTUDIOS
IMPULSO CON ACCIONES ESTRATÉGICAS PARA LA ACTIVIDAD ECONÓMICA	1815	COMPONENTE	PORCENTAJE DE ACCIONES DE DESARROLLO Y MEJORAMIENTO DE INFRAESTRUCTURA INDUSTRIAL REALIZADAS.	EFICACIA	4	ACCIONES
IMPULSO CON ACCIONES ESTRATÉGICAS PARA LA ACTIVIDAD ECONÓMICA	1815	ACTIVIDAD	PORCENTAJE DE PROYECTOS EJECUTIVOS ELABORADOS, PARA EL MEJORAMIENTO Y LA GENERACIÓN DE NUEVOS DESARROLLOS INDUSTRIALES	EFICACIA	1	PROYECTOS
IMPULSO CON ACCIONES ESTRATÉGICAS PARA LA ACTIVIDAD ECONÓMICA	1815	ACTIVIDAD	PORCENTAJE DE ENTREGABLES QUE CONFORMAN EL PROYECTO DE DISEÑO DE UN MERCADO TIPO	EFICACIA	5	ENTREGABLES
IMPULSO CON ACCIONES ESTRATÉGICAS PARA LA ACTIVIDAD ECONÓMICA	1815	ACTIVIDAD	PORCENTAJE DE OBRAS PÚBLICAS DE INFRAESTRUCTURA INDUSTRIAL EJECUTADAS PARA EL MEJORAMIENTO Y GENERACIÓN DE NUEVOS DESARROLLOS INDUSTRIALES.	EFICACIA	1	OBRAS
IMPULSO CON ACCIONES ESTRATÉGICAS PARA LA ACTIVIDAD ECONÓMICA	1815	ACTIVIDAD	PORCENTAJE DE ESTUDIOS ELABORADOS PARA EL MEJORAMIENTO Y LA GENERACIÓN DE NUEVOS DESARROLLOS INDUSTRIALES	EFICACIA	1	ESTUDIOS
IMPULSO CON ACCIONES ESTRATÉGICAS PARA LA ACTIVIDAD ECONÓMICA	1815	ACTIVIDAD	PORCENTAJE DE PAGOS REALIZADOS PARA LA GENERACIÓN, REGULACIÓN Y MEJORAMIENTO DE DESARROLLOS INDUSTRIALES.	EFICACIA	1	PAGOS
IMPULSO CON ACCIONES ESTRATÉGICAS PARA LA ACTIVIDAD ECONÓMICA	1815	COMPONENTE	PORCENTAJE DE CONVENIO DE COLABORACIÓN DE GARANTIA FIDUCIARIA FIRMADO	EFICACIA	1	CONVENIO
IMPULSO CON ACCIONES ESTRATÉGICAS PARA LA ACTIVIDAD ECONÓMICA	1815	ACTIVIDAD	PORCENTAJE DE CÉDULAS VALIDADAS PARA CRÉDITO	EFICACIA	325	CÉDULAS
DESARROLLO ENERGÉTICO PARA EL BIENESTAR	1816	COMPONENTE	PORCENTAJE DE SISTEMAS FOTOVOLTAICOS IMPLEMENTADOS.	EFICACIA	13	SISTEMAS FOTOVOLTAICOS
DESARROLLO ENERGÉTICO PARA EL BIENESTAR	1816	ACTIVIDAD	PORCENTAJE DE DIAGNÓSTICOS DE EFICIENCIA ENERGÉTICA ELABORADOS EN BOMBEO.	EFICACIA	13	DIAGNÓSTICOS
DESARROLLO ENERGÉTICO PARA EL BIENESTAR	1816	PROPOSITO	TASA DE LA OFERTA ENERGÉTICA EN EL ESTADO, INCREMENTADA	EFICACIA		JOULES
DESARROLLO ENERGÉTICO PARA EL BIENESTAR	1816	FIN	PORCENTAJE DE PARTICIPACIÓN DE ENERGÍAS RENOVABLES EN LA MATRIZ ENERGÉTICA	EFICACIA	632,111	
DESARROLLO ENERGÉTICO PARA EL BIENESTAR	1816	ACTIVIDAD	PORCENTAJE DE EXPEDIENTES TÉCNICOS INTEGRADOS.	EFICACIA	13	EXPEDIENTES
TRANSFORMANDO CON LA JUVENTUD	1817	FIN	TASA DE DESEMPLEO DE LOS JÓVENES DE 20 A 29 AÑOS QUE CUENTAN CON EDUCACIÓN MEDIA SUPERIOR O SUPERIOR	EFICACIA	7	PUNTOS PORCENTUALES



**Presupuesto de Egresos del Estado de Hidalgo
Ejercicio Fiscal 2024**

Indicadores de desempeño (Estratégicos y de Gestión)

Transversal 5

Programa Presupuestario	MIR	Nivel	Indicador	Dimensión	Meta	Unidad de Medida
TRANSFORMANDO CON LA JUVENTUD	1817	PROPOSITO	PORCENTAJE DE JÓVENES EGRESADOS DEL PROGRAMA INCORPORADOS AL MERCADO LABORAL	EFICACIA	337	JÓVENES
TRANSFORMANDO CON LA JUVENTUD	1817	COMPONENTE	PORCENTAJE DE BECAS ENTREGADAS DEL PROGRAMA, TRANSFORMANDO CON LA JUVENTUD.	EFICACIA	661	BECAS
TRANSFORMANDO CON LA JUVENTUD	1817	ACTIVIDAD	PORCENTAJE DE EVENTOS DE PROMOCIÓN REALIZADOS	EFICACIA	12	EVENTOS
TRANSFORMANDO CON LA JUVENTUD	1817	ACTIVIDAD	PORCENTAJE DE VISITAS DE SEGUIMIENTO REALIZADAS	EFICACIA	180	VISITAS
TRANSFORMANDO CON LA CAPACITACIONES JUVENTUD	1817	ACTIVIDAD	PORCENTAJE DE CAPACITACIONES REALIZADAS EN EL PROGRAMA TRANSFORMANDO CON LA JUVENTUD.	EFICACIA	36	
TRANSFORMANDO CON LA JUVENTUD	1817	ACTIVIDAD	PORCENTAJE DE SATISFACCIÓN DE LOS BENEFICIARIOS DE TRANSFORMANDO CON LA JUVENTUD.	CALIDAD	300	BENEFICIARIOS
TU EXPERIENCIA TRANSFORMA	1818	PROPOSITO	PORCENTAJE DE REGIONES DEL ESTADO CUBIERTAS CON PERSONAS QUE RECIBEN OPORTUNIDADES DE OCUPACIÓN	EFICACIA	4	REGIONES
TU EXPERIENCIA TRANSFORMA	1818	COMPONENTE	PORCENTAJE DE BECAS ENTREGADAS DEL PROGRAMA "TU EXPERIENCIA TRANSFORMA"	EFICACIA	132	BECAS
TU EXPERIENCIA TRANSFORMA	1818	ACTIVIDAD	PORCENTAJE DE EVENTOS DE PROMOCIÓN REALIZADOS	EFICACIA	28	EVENTOS
TU EXPERIENCIA TRANSFORMA	1818	FIN	TASA DE VARIACIÓN DE LOS INGRESOS DE LA POBLACIÓN OCUPADA DE LAS PERSONAS DE 60 AÑOS O MÁS	EFICACIA	5,019	INGRESOS
TU EXPERIENCIA TRANSFORMA	1818	ACTIVIDAD	PORCENTAJE DE REPORTES DE SEGUIMIENTO REALIZADAS	EFICACIA	50	REPORTE
GOBERNABILIDAD Y GOBERNANZA	1819	ACTIVIDAD	PORCENTAJE DE EQUIPO AUDIOVISUAL PARA TRANSMITIR DIVERSOS EVENTOS ARRENDADO	EFICACIA	12	EQUIPO AUDIOVISUAL
GOBERNABILIDAD Y GOBERNANZA	1819	ACTIVIDAD	PORCENTAJE DE SOLICITUDES DE AUDIENCIAS RECIBIDAS PARA CONCILIAR ACUERDOS	EFICACIA	3,600	SOLICITUDES
GOBERNABILIDAD Y LEGALIZACIONES GOBERNANZA	1819	COMPONENTE	PORCENTAJE DE DOCUMENTOS LEGALIZADOS REALIZADOS EN EL ESTADO	EFICACIA	17,200	
GOBERNABILIDAD Y GOBERNANZA	1819	ACTIVIDAD	PORCENTAJE DE SOLICITUDES RECIBIDAS PARA LA LEGALIZACIÓN DE DOCUMENTOS.	EFICACIA	17,200	SOLICITUDES
GOBERNABILIDAD Y GOBERNANZA	1819	COMPONENTE	PORCENTAJE DE CONFLICTOS AGRARIOS ATENDIDOS EN EL ESTADO	EFICACIA	360	CONFLICTOS
GOBERNABILIDAD Y SOLICITUDES GOBERNANZA	1819	ACTIVIDAD	PORCENTAJE DE ATENCIÓN DE SOLICITUDES DE AUDIENCIAS ATENDIDAS	EFICACIA	360	
GOBERNABILIDAD Y INVESTIGACIONES GOBERNANZA	1819	COMPONENTE	PORCENTAJE DE INVESTIGACIONES REALIZADAS PARA LA ATENCIÓN DE CONFLICTOS	EFICACIA	10,000	
GOBERNABILIDAD Y GOBERNANZA	1819	ACTIVIDAD	PORCENTAJE DE FICHAS DE INVESTIGACIONES PARA CONCILIAR ACUERDOS	CALIDAD	10,000	FICHAS
GOBERNABILIDAD Y GOBERNANZA	1819	COMPONENTE	PORCENTAJE DE TURNOS DEL SISTEMA DE GESTIÓN DE LA CORRESPONDENCIA REMITIDOS	EFICACIA	135	TURNOS
GOBERNABILIDAD Y TURNOS GOBERNANZA	1819	ACTIVIDAD	PORCENTAJE DE RESPUESTAS DE LOS TURNOS DEL SISTEMA DE GESTIÓN DE LA CORRESPONDENCIA	EFICACIA	135	
GOBERNABILIDAD Y GOBERNANZA	1819	COMPONENTE	PORCENTAJE DE DONATIVOS ESPECIALES OTORGADOS	EFICACIA	2	DONATIVOS
GOBERNABILIDAD Y GOBERNANZA	1819	ACTIVIDAD	PORCENTAJE DE ACCIONES DE INTELIGENCIA REALIZADAS	EFICACIA	80	ACCIONES DE INTELIGENCIA
GOBERNABILIDAD Y GOBERNANZA	1819	ACTIVIDAD	PORCENTAJE DE DONATIVOS ESPECIALES GESTIONADOS	EFICACIA	2	DONATIVOS
GOBERNABILIDAD Y GOBERNANZA	1819	ACTIVIDAD	PORCENTAJE DE EQUIPAMIENTO PARA REFORZAR LA INFRAESTRUCTURA DE GOBIERNO ADQUIRIDO	EFICACIA	2	EQUIPAMIENTO



**Presupuesto de Egresos del Estado de Hidalgo
Ejercicio Fiscal 2024**

Indicadores de desempeño (Estratégicos y de Gestión)

Transversal 5

Programa Presupuestario	MIR	Nivel	Indicador	Dimensión	Meta	Unidad de Medida
GOBERNABILIDAD Y GOBERNANZA	1819	COMPONENTE	PORCENTAJE DE INMUEBLES REGLAMENTADOS EN MATERIA DE PROTECCIÓN CIVIL		EFICACIA	2 INMUEBLES
GOBERNABILIDAD Y GOBERNANZA	1819	ACTIVIDAD	PORCENTAJE DE ASOCIACIONES RELIGIOSAS SENSIBILIZADAS, EN MATERIA DE PROTECCIÓN CIVIL	EFICACIA	25	ASOCIACIONES
GOBERNABILIDAD Y GOBERNANZA	1819	COMPONENTE	PORCENTAJE DE TRANSPORTE TERRESTRE PARA LA SOCIEDAD CIVIL CONTRATADO	EFICACIA	55	TRANSPORTE
GOBERNABILIDAD Y GOBERNANZA	1819	ACTIVIDAD	PORCENTAJE DE SOLICITUDES PARA APOYO DE TRANSPORTE ATENDIDAS	EFICACIA	50	SOLICITUDES
GOBERNABILIDAD Y GOBERNANZA	1819	COMPONENTE	PORCENTAJE DE EVENTOS INTERINSTITUCIONALES CON DIFUSIÓN AUDIOVISUAL TRANSMITIDOS	EFICACIA	24	EVENTOS
GOBERNABILIDAD Y GOBERNANZA	1819	COMPONENTE	PORCENTAJE DE AUDIENCIAS REALIZADAS PARA LA ATENCIÓN DE CONFLICTOS	EFICACIA	3,600	AUDIENCIAS
GOBERNABILIDAD Y GOBERNANZA	1819	COMPONENTE	PORCENTAJE DE JUGUETES, ENSERES, AZUCAR Y CACAO, PARA LAS CELEBRACIONES DEL DÍA DE LA NIÑA Y EL NIÑO, DÍA DE LAS MADRES, DÍA DE REYES, COBIJAS PLAN INVERNAL Y XANTOLO ENTREGADOS	EFICACIA	915,687	ARTÍCULOS
GOBERNABILIDAD Y CAPACITACIONES GOBERNANZA	1819	ACTIVIDAD	PORCENTAJE DE CAPACITACIONES AL PERSONAL DE LA DIRECCION GENERAL DE UNIDADES DE SERVICIOS ESTATALES	EFICACIA	25	
GOBERNABILIDAD Y JUGUETES GOBERNANZA	1819	ACTIVIDAD	PORCENTAJE DE JUGUETES PARA CELEBRACION DEL DÍA DE REYES ADQUIRIDOS		EFICACIA	150,000
GOBERNABILIDAD Y GOBERNANZA	1819	COMPONENTE	PORCENTAJE DE ASUNTOS SOCIO POLÍTICOS ATENDIDOS	EFICACIA	100	ASUNTOS
GOBERNABILIDAD Y GOBERNANZA	1819	FIN	PORCENTAJE DE AVANCE PARA ASEGURAR UN ESTADO DE DERECHO EN LA POBLACIÓN HIDALGUENSE	EFICACIA	1	POSICIÓN
GOBERNABILIDAD Y GOBERNANZA	1819	PROPOSITO	PORCENTAJE DE ACCIONES REALIZADAS.	EFICACIA	10	ACCIONES
GOBERNABILIDAD Y GOBERNANZA	1819	COMPONENTE	PORCENTAJE DE CUMPLIMIENTO DE LOS PROGRAMAS INHERENTES AL SECRETARIADO EJECUTIVO DEL CONSEJO ESTATAL DE SEGURIDAD PÚBLICA ATENDIDOS	EFICACIA	1	PROGRAMAS
GOBERNABILIDAD Y GOBERNANZA	1819	ACTIVIDAD	PORCENTAJE DE LAS REUNIONES DE LOS PROGRAMAS INHERENTES AL SECRETARIADO EJECUTIVO DEL CONSEJO ESTATAL DE SEGURIDAD PÚBLICA REALIZADAS	EFICACIA	8	REUNIONES
GOBERNABILIDAD Y GOBERNANZA	1819	ACTIVIDAD	PORCENTAJE DE ACCIONES EN LA CONSOLIDACIÓN DEL SISTEMA DE JUSTICIA PENAL	EFICACIA	4	ACCIONES
GOBERNABILIDAD Y GOBERNANZA	1819	COMPONENTE	PORCENTAJE DE INVESTIGACIONES DE INFORMACIÓN ESTRATÉGICA GENERADAS	EFICACIA	250	INFORMES
GOBERNABILIDAD Y GOBERNANZA	1819	ACTIVIDAD	PORCENTAJE DE TRÁMITES Y SERVICIOS VINCULADOS ENTRE EL GOBIERNO DEL ESTADO Y LA POBLACIÓN	EFICACIA	6	TRÁMITES Y SERVICIOS
GOBERNABILIDAD Y GOBERNANZA	1819	COMPONENTE	PORCENTAJE DE PROGRAMAS DE TRABAJO ENTRE LAS DEPENDENCIAS Y ENTIDADES DEL GOBIERNO DEL ESTADO GENERADOS	EFICACIA	79	PROGRAMAS DE TRABAJO
GOBERNABILIDAD Y AUDIENCIAS GOBERNANZA	1819	ACTIVIDAD	PORCENTAJE DE AUDIENCIAS REALIZADAS PARA CONCILIAR ACUERDOS		EFICACIA	1,540
GOBERNABILIDAD Y GOBERNANZA	1819	ACTIVIDAD	PORCENTAJE DE SOLICITUDES, TRAMITES Y SERVICIOS ATENDIDOS POR LAS UNIDADES DE SERVICIOS ESTATALES	EFICACIA	204,000	SOLICITUDES, TRÁMITES Y SERVICIOS ATENDIDOS
GOBERNABILIDAD Y GOBERNANZA	1819	ACTIVIDAD	PORCENTAJE DE CAMPAÑAS DE DIFUSION DE TRÁMITES, SERVICIOS Y PROGRAMAS DEL GOBIERNO DEL ESTADO	EFICACIA	85	CAMPAÑAS
GOBERNABILIDAD Y ACCIONES GOBERNANZA	1819	COMPONENTE	PORCENTAJE DE ACCIONES DE BÚSQUEDA Y LOCALIZACIÓN DE PERSONAS EN EL ESTADO DE HIDALGO, REALIZADAS		EFICACIA	1,349



**Presupuesto de Egresos del Estado de Hidalgo
Ejercicio Fiscal 2024**

Indicadores de desempeño (Estratégicos y de Gestión)

Transversal 5

Programa Presupuestario	MIR	Nivel	Indicador	Dimensión	Meta	Unidad de Medida
GOBERNABILIDAD Y ACTIVIDADES GOBERNANZA	1819	ACTIVIDAD	PORCENTAJE DE ACTIVIDADES DE BÚSQUEDA DE PERSONAS DESAPARECIDAS Y/O NO LOCALIZADAS, REALIZADAS		EFICACIA	365
GOBERNABILIDAD Y GOBERNANZA	1819	ACTIVIDAD	PORCENTAJE DE SOLICITUDES DE ATENCIÓN PSICOLÓGICA Y/O JURÍDICA A VÍCTIMAS DE DESAPARICIÓN DE PERSONAS, ATENDIDAS	EFICACIA	480	SOLICITUDES
GOBERNABILIDAD Y SOLICITUDES GOBERNANZA	1819	ACTIVIDAD	PORCENTAJE DE SOLICITUDES DE BÚSQUEDA DE PERSONAS DESAPARECIDAS O NO LOCALIZADAS, ATENDIDAS	EFICACIA	480	
GOBERNABILIDAD Y GOBERNANZA	1819	ACTIVIDAD	PORCENTAJE DE INFORMES DE ANÁLISIS DE CONTEXTO PARA LA BÚSQUEDA Y LOCALIZACIÓN DE PERSONAS, ELABORADOS	EFICACIA	24	INFORMES
GOBERNABILIDAD Y GOBERNANZA	1819	COMPONENTE	PORCENTAJE DE AUDIENCIAS REALIZADAS PARA LA ATENCIÓN DE CONFLICTOS	EFICACIA	1,540	AUDIENCIAS
GOBERNABILIDAD Y GOBERNANZA	1819	ACTIVIDAD	PORCENTAJE DE CEDULAS INFORMATIVAS GENERADAS	EFICACIA	1,700	CÉDULAS
GOBERNABILIDAD Y MESAS DE GOBERNANZA	1819	ACTIVIDAD	PORCENTAJE DE MESAS DE ACERCAMIENTO A LA POBLACION REALIZADAS	EFICACIA	400	ACERCAMIENTO
GOBERNABILIDAD Y GOBERNANZA	1819	ACTIVIDAD	PORCENTAJE DE JUGUETES PARA CELEBRACIONES DEL DÍA DE LA NIÑA Y EL NIÑO ADQUIRIDOS	EFICACIA	230,000	JUGUETES
GOBERNABILIDAD Y ENSERES GOBERNANZA	1819	ACTIVIDAD	PORCENTAJE DE ENSERES PARA LA CELEBRACION DEL 10 DE MAYO, DIA DE LAS MADRES ADQUIRIDOS	EFICACIA	200,000	
GOBERNABILIDAD Y GOBERNANZA	1819	ACTIVIDAD	PORCENTAJE DE PETICIONES ATENDIDAS EN MESAS DE TRABAJO EN ASUNTOS DE DESARROLLO POLÍTICO	EFICACIA	100	PETICIONES
GOBERNABILIDAD Y GOBERNANZA	1819	COMPONENTE	PORCENTAJE DE AUDIENCIAS REALIZADAS PARA LA ATENCIÓN DE CONFLICTOS.	EFICACIA	600	AUDIENCIAS
GOBERNABILIDAD Y GOBERNANZA	1819	ACTIVIDAD	PORCENTAJE DE RECEPCION DE SOLICITUDES PARA EL DESARROLLO POLÍTICO	EFICACIA	100	SOLICITUDES
GOBERNABILIDAD Y REUNIONES GOBERNANZA	1819	ACTIVIDAD	PORCENTAJE DE REUNIONES REGIONALES CON GRUPOS DE COORDINACIÓN INTERINSTITUCIONAL REALIZADAS	EFICACIA	200	
GOBERNABILIDAD Y GOBERNANZA	1819	COMPONENTE	PORCENTAJE DE CONVENIOS DE COORDINACIÓN Y COLABORACIÓN EN MATERIA DE SEGURIDAD PÚBLICA EN EL ESTADO CELEBRADOS	EFICACIA	84	CONVENIOS
GOBERNABILIDAD Y GOBERNANZA	1819	ACTIVIDAD	PORCENTAJE DE TARJETAS INFORMATIVAS GENERADAS Y ANALIZADAS DE LA REGIÓN HUASTECA Y SIERRA HIDALGUENSE	EFICACIA	6,000	TARJETAS INFORMATIVAS
GOBERNABILIDAD Y AUDIENCIAS GOBERNANZA	1819	ACTIVIDAD	PORCENTAJE DE AUDIENCIAS REALIZADAS PARA CONCILIAR ACUERDOS.	EFICACIA	600	
GOBERNABILIDAD Y GOBERNANZA	1819	COMPONENTE	PORCENTAJE DE PETICIONES PARA LA CONDUCCIÓN DE LA POLÍTICA DE GOBIERNO REALIZADAS	EFICACIA	400	PETICIONES
GOBERNABILIDAD Y GOBERNANZA	1819	ACTIVIDAD	PORCENTAJE DE PERSONAS CAPACITADAS	EFICACIA	270	PERSONAS
GOBERNABILIDAD Y CAPACITACIONES GOBERNANZA	1819	COMPONENTE	PORCENTAJE DE CAPACITACIONES REALIZADAS EN MATERIA DE LA LEY DE ASOCIACIONES RELIGIOSAS Y CULTO PÚBLICO	EFICACIA	8	
GOBERNABILIDAD Y GOBERNANZA	1819	ACTIVIDAD	PORCENTAJE DE SOLICITUDES FINALIZADAS	EFICACIA	120	SOLICITUDES
GOBERNABILIDAD Y GOBERNANZA	1819	COMPONENTE	PORCENTAJE DE SOLICITUDES ATENDIDAS	EFICACIA	120	SOLICITUDES
GOBERNABILIDAD Y CIVICOS GOBERNANZA	1819	ACTIVIDAD	PORCENTAJE DE EVENTOS CÍVICOS Y SOCIALES GESTIONADA	EFICACIA	1	EVENTOS Y SOCIALES



**Presupuesto de Egresos del Estado de Hidalgo
Ejercicio Fiscal 2024**

Indicadores de desempeño (Estratégicos y de Gestión)

Transversal 5

Programa Presupuestario	MIR	Nivel	Indicador	Dimensión	Meta	Unidad de Medida
GOBERNABILIDAD Y CÍVICOS GOBERNANZA	1819	COMPONENTE	PORCENTAJE DE EVENTOS CÍVICOS Y SOCIALES REALIZADOS		EFICACIA	1 EVENTOS Y SOCIALES
GOBERNABILIDAD Y KILOGRAMO GOBERNANZA	1819	ACTIVIDAD	PORCENTAJE DE KILOGRAMOS DE AZUCAR Y CACAO PARA LA FESTIVIDAD DE XANTOLO ADQUIRIDOS		EFICACIA	300,000 AZUCAR Y CACAO
GOBERNABILIDAD Y GOBERNANZA	1819	ACTIVIDAD	PORCENTAJE DE COBIJAS PARA ATENDER EL PERIODO INVERNAL ADQUIRIDAS	EFICACIA	35,687	COBIJAS
GOBERNABILIDAD Y GOBERNANZA	1819	COMPONENTE	PORCENTAJE DE PERSONAS ASESORADAS EN MATERIA POLÍTICA SOCIAL.	EFICACIA	100	PERSONAS
GOBERNABILIDAD Y GOBERNANZA	1819	COMPONENTE	PORCENTAJE DE TARJETAS INFORMATIVAS GENERADAS EN TORNOS A LOS CONFLICTOS POLÍTICO - SOCIALES EN LA REGIÓN HUASTECA Y SIERRA HIDALGUENSE	EFICACIA	6,000	TARJETAS INFORMATIVAS
PROTECCIÓN CIVIL Y GESTIÓN DE RIESGOS	1820	ACTIVIDAD	PORCENTAJE DE ACCIONES REALIZADAS EN EL PROGRAMA DE CAPACITACIONES DE PROTECCIÓN CIVIL	EFICACIA	100	ACCIONES DE CAPACITACIÓN
PROTECCIÓN CIVIL Y GESTIÓN DE RIESGOS	1820	COMPONENTE	PORCENTAJE DE OPINIONES TÉCNICAS EN MATERIA DE PROTECCIÓN CIVIL REALIZADAS	EFICACIA	200	OPINIONES TÉCNICAS
PROTECCIÓN CIVIL Y GESTIÓN DE RIESGOS	1820	ACTIVIDAD	PORCENTAJE DE REUNIONES CON LAS UNIDADES MUNICIPALES DE PROTECCIÓN CIVIL	EFICACIA	12	REUNIONES
PROTECCIÓN CIVIL Y GESTIÓN DE RIESGOS	1820	COMPONENTE	PORCENTAJE DE DIFUSIÓN EN MATERIA DE PREVENCIÓN INCENTIVADA	EFICACIA	12	CONTENIDO EN MATERIA DE PREVENCIÓN
PROTECCIÓN CIVIL Y GESTIÓN SOCIALES DE RIESGOS	1820	COMPONENTE	PORCENTAJE DE AYUDAS SOCIALES ENTREGADAS	EFICACIA	20	AYUDAS
PROTECCIÓN CIVIL Y GESTIÓN DE RIESGOS	1820	FIN	TASA DE VARIACIÓN DE DECLARATORIAS PROPIAS DE EMERGENCIA COMO CONSECUENCIA DE FENÓMENOS NATURALES Y SOCIOORGANIZATIVOS	EFICACIA	1	DECLARATORIA
PROTECCIÓN CIVIL Y GESTIÓN DE RIESGOS	1820	ACTIVIDAD	PORCENTAJE DE INSPECCIONES TÉCNICAS EN MATERIA DE PROTECCIÓN CIVIL	EFICACIA	200	INSPECCIONES TÉCNICAS
PROTECCIÓN CIVIL Y GESTIÓN DE RIESGOS	1820	PROPOSITO	TASA DE VARIACIÓN DE INGRESOS PROPIOS DEL ÁREA	EFICACIA	6,952,297	PESOS
PROTECCIÓN CIVIL Y GESTIÓN DE RIESGOS SOCIALES	1820	ACTIVIDAD	PORCENTAJE DE SOLICITUDES JUSTIFICADAS PARA ENTREGA DE AYUDAS SOCIALES	EFICACIA	20	SOLICITUDES DE AYUDAS JUSTIFICADAS
PROTECCIÓN CIVIL Y GESTIÓN PAQUETES DE RIESGOS	1820	COMPONENTE	PORCENTAJE DE PAQUETES DE HERRAMIENTAS ENTREGADAS	EFICACIA	20	HERRAMIENTAS
PROTECCIÓN CIVIL Y GESTIÓN DE RIESGOS	1820	ACTIVIDAD	PORCENTAJE DE SOLICITUDES JUSTIFICADAS DE HERRAMIENTAS	EFICACIA	20	SOLICITUDES DE HERRAMIENTAS
PROTECCIÓN CIVIL Y GESTIÓN CAPACITACIONES DE RIESGOS	1820	COMPONENTE	PORCENTAJE DE CAPACITACIONES EN MATERIA DE PROTECCIÓN CIVIL OTORGADAS	EFICACIA	62	
CERTEZA Y SEGURIDAD JURÍDICA	1821	COMPONENTE	PORCENTAJE DE FORMAS VALORADAS DEL REGISTRO FAMILIAR EXPEDIDAS	EFICACIA	100,000	FORMAS VALORADAS
CERTEZA Y SEGURIDAD JURÍDICA	1821	COMPONENTE	PORCENTAJE DE REUNIONES DE ACTUALIZACIÓN DE CONOCIMIENTOS JURÍDICOS	EFICACIA	10	REUNIONES
CERTEZA Y SEGURIDAD PERSONAS JURÍDICA	1821	ACTIVIDAD	PORCENTAJE DE PERSONAS ASISTENTES A LAS REUNIONES CONMEMORATIVAS AL DÍA DE LA ABOGADA Y EL ABOGADO REALIZADAS	EFICACIA	1,000	
CERTEZA Y SEGURIDAD JURÍDICA	1821	ACTIVIDAD	PORCENTAJE DE SOLICITUDES DE TRÁMITES JURÍDICOS RECEPCIONADOS	EFICACIA	3,500	SOLICITUDES
CERTEZA Y SEGURIDAD JURÍDICA	1821	COMPONENTE	PORCENTAJE DE VISITAS ESPECIALES A LAS NOTARÍAS PÚBLICAS DEL ESTADO.	EFICACIA	6	VISITAS



**Presupuesto de Egresos del Estado de Hidalgo
Ejercicio Fiscal 2024**

Indicadores de desempeño (Estratégicos y de Gestión)

Transversal 5

Programa Presupuestario	MIR	Nivel	Indicador	Dimensión	Meta	Unidad de Medida
CERTEZA Y SEGURIDAD JURÍDICA	1821	ACTIVIDAD	PORCENTAJE DE ATENCIÓN A SOLICITUDES DE QUEJAS EN CONTRA DE NOTARIOS PÚBLICOS DEL ESTADO.	EFICACIA	47	SOLICITUDES
CERTEZA Y SEGURIDAD JURÍDICA	1821	COMPONENTE	PORCENTAJE DE ASESORIAS A OFICIALES MUNICIPALES EFECTUADAS	EFICACIA	1,248	ASESORIAS
CERTEZA Y SEGURIDAD JURÍDICA	1821	ACTIVIDAD	PORCENTAJE DE TRAMITES REALIZADOS EN LAS FERIAS DE DOCUMENTACIÓN.	EFICACIA	4	TRAMITES
CERTEZA Y SEGURIDAD ÚNICO JURÍDICA	1821	ACTIVIDAD	PORCENTAJE DE UTILIZACIÓN DE FORMATO ÚNICO	EFICACIA	100,000	FORMATO
CERTEZA Y SEGURIDAD JURÍDICA	1821	ACTIVIDAD	PORCENTAJE DE ACUERDOS EN LAS REUNIONES DEL CONSEJO NACIONAL DE FUNCIONARIOS DEL REGISTRO CIVIL CELEBRADOS	EFICACIA	2	ACUERDOS
CERTEZA Y SEGURIDAD TRAMITES JURÍDICA	1821	ACTIVIDAD	PORCENTAJE DE TRAMITES INICIADOS EN EL PROGRAMA DE REGULARIZACION DE TENENCIA DE LA TIERRA	EFICACIA	800	INICIADOS
CERTEZA Y SEGURIDAD VALORADA JURÍDICA	1821	ACTIVIDAD	PORCENTAJE DE FORMAS VALORADAS ADQUIRIDAS	EFICACIA	14,363	FORMA
CERTEZA Y SEGURIDAD JURÍDICA	1821	ACTIVIDAD	PORCENTAJE DE EXPEDICIÓN DE COPIAS CERTIFICADAS DE ACTAS EN LOS KIOSCOS VIRTUALES EN EL ESTADO DE HIDALGO	EFICACIA	5,000	COPIAS CERTIFICADAS
CERTEZA Y SEGURIDAD SOLICITUDES JURÍDICA	1821	COMPONENTE	PORCENTAJE DE SOLICITUDES A TRAVÉS DE LA PLATAFORMA NACIONAL ATENDIDAS	EFICACIA	10,800	
CERTEZA Y SEGURIDAD PÚBLICA JURÍDICA	1821	COMPONENTE	PORCENTAJE DE ESCRITURAS PUBLICAS ENTREGADAS A LA POBLACION A PERSONAS DE ESCASOS RECURSOS	EFICACIA	380	ESCRITURA
CERTEZA Y SEGURIDAD JURÍDICA	1821	ACTIVIDAD	PORCENTAJE DE ACTAS DIGITALIZADAS	EFICACIA	60,000	ACTAS
CERTEZA Y SEGURIDAD JURÍDICA	1821	ACTIVIDAD	PORCENTAJE DE OFICIALES MUNICIPALES QUE ENTREGAN INFORMACIÓN	EFICACIA	1,248	OFICIALES
CERTEZA Y SEGURIDAD JURÍDICA	1821	ACTIVIDAD	PORCENTAJE DE SERVICIOS DE PERITAJE ESPECIALIZADOS BRINDADOS	EFICACIA	1,250	SERVICIOS DE PERITAJE
CERTEZA Y SEGURIDAD NOTIFICACIONES JURÍDICA	1821	ACTIVIDAD	PORCENTAJE DE NOTIFICACIONES A LAS NOTARÍAS PÚBLICAS A INSPECCIONARSE.	EFICACIA	96	
CERTEZA Y SEGURIDAD JURÍDICA	1821	COMPONENTE	PORCENTAJE DE SERVICIOS JURÍDICOS ATENDIDOS	EFICACIA	3,500	SERVICIOS JURÍDICOS
CERTEZA Y SEGURIDAD JURÍDICA	1821	PROPOSITO	PORCENTAJE DE TRAMITES JURÍDICOS FORTALECIDOS	EFICACIA	260,000	TRAMITES
CERTEZA Y SEGURIDAD JURÍDICA	1821	ACTIVIDAD	PORCENTAJE DE CAPACITACIÓN ESPECIALIZADA A DEFENSORES PÚBLICOS.	EFICACIA	105	CAPACITACIÓN ESPECIALIZADA A DEFENSORES PÚBLICOS
CERTEZA Y SEGURIDAD JURÍDICA	1821	COMPONENTE	PORCENTAJE DE REPRESENTACIÓN JURÍDICA OTORGADA	EFICACIA	11,500	PATROCINIO JURÍDICO
CERTEZA Y SEGURIDAD JURÍDICA	1821	FIN	PORCENTAJE DE CERTEZA JURÍDICA A LA POBLACIÓN ATENDIDA	EFICACIA	260,000	POBLACIÓN
CERTEZA Y SEGURIDAD JURÍDICA	1821	ACTIVIDAD	PORCENTAJE DE ASISTENCIA Y PARTICIPACIÓN DE LOS DEFENSORES PÚBLICOS EN LOS CONGRESOS NACIONALES DE DEFENSORÍAS PÚBLICAS	EFICACIA	2	DEFENSORES PÚBLICOS
CERTEZA Y SEGURIDAD JURÍDICA	1821	COMPONENTE	PORCENTAJE DE ACTOS DE PROPIEDAD Y COMERCIO DE HOMBRES Y MUJERES ATENDIDOS	EFICACIA	146,999	ACTOS
CERTEZA Y SEGURIDAD JURÍDICA	1821	COMPONENTE	PORCENTAJE DIGITALIZACIÓN DE EXPEDIENTES Y ACERVO HISTORICO DE LA DIRECCION DEL PERIODICO OFICIAL	EFICACIA	8,600	EXPEDIENTES
CERTEZA Y SEGURIDAD JURÍDICA	1821	ACTIVIDAD	PORCENTAJE DE SOLICITUDES DE PUBLICACIÓN DE TRAMITES Y SERVICIOS EXPEDIDOS	EFICACIA	1,400	TRAMITES



**Presupuesto de Egresos del Estado de Hidalgo
Ejercicio Fiscal 2024**

Indicadores de desempeño (Estratégicos y de Gestión)

Transversal 5

Programa Presupuestario	MIR	Nivel	Indicador	Dimensión	Meta	Unidad de Medida
CERTEZA Y SEGURIDAD JURÍDICA	1821	COMPONENTE	PORCENTAJE DE NUMERO DE ACUERDOS AL FORO ANUAL DE RED DE PUBLICACIONES OFICIALES MEXICANAS REALIZADAS	EFICACIA	25	ACUERDOS
CERTEZA Y SEGURIDAD JURÍDICA	1821	ACTIVIDAD	PORCENTAJE DE PONENCIAS DE LOS DELEGADOS AL FORO ANUAL DE RED DE PUBLICACIONES OFICIALES MEXICANAS	EFICACIA	30	PONENCIAS
CERTEZA Y SEGURIDAD JURÍDICA	1821	COMPONENTE	PORCENTAJE DE FORMAS VALORADAS EXPEDIDAS	EFICACIA	12,203	FORMAS VALORADAS
CERTEZA Y SEGURIDAD JURÍDICA	1821	ACTIVIDAD	PORCENTAJE DE ACTOS DE PROPIEDAD Y COMERCIO DE HOMBRES Y MUJERES INSCRITOS	EFICACIA	48,948	TRÁMITE
CERTEZA Y SEGURIDAD JURÍDICA	1821	COMPONENTE	PORCENTAJE DE OPERACIÓN DE LOS KIOSCOS VIRTUALES PARA ACTAS EXPEDIDAS	EFICACIA	5,000	SOLICITUDES
CERTEZA Y SEGURIDAD JURÍDICA	1821	ACTIVIDAD	PORCENTAJE DE ASESORÍAS JURÍDICAS OTORGADAS	EFICACIA	47,000	ASESORÍAS
CERTEZA Y SEGURIDAD JURÍDICA	1821	COMPONENTE	PORCENTAJE DE VISITAS DE INSPECCIÓN Y VIGILANCIA REALIZADAS A NOTARÍAS PÚBLICAS DEL ESTADO.	EFICACIA	96	VISITAS
DESARROLLO DE CAPACIDADES EFICACIA INSTITUCIONALES MUNICIPALES	3	1822 ENTREGABLES	ACTIVIDAD ORGANISMOS GUBERNAMENTALES) DISPONIBLES LIBERADOS A LOS MUNICIPIOS DEL ESTADO.	PORCENTAJE DE ENTREGABLES (ACCIONES DE		
DESARROLLO DE CAPACIDADES EFICACIA INSTITUCIONALES MUNICIPALES	12	1822 TRABAJOS	ACTIVIDAD ESTABLECIDOS EN EL CRONOGRAMA DE TRABAJO REALIZADO.	PORCENTAJE DE CUMPLIMIENTO DE TRABAJOS		
DESARROLLO DE CAPACIDADES PARA EL EFICACIA INSTITUCIONALES MUNICIPALES		1822 EFICACIA	COMPONENTE 84 DESARROLLO DE SUS CAPACIDADES INSTITUCIONALES RECIBIDAS	PORCENTAJE DE MUNICIPIOS CON PROMOCIÓN MUNICIPIOS		
DESARROLLO DE CAPACIDADES LA EFICACIA INSTITUCIONALES MUNICIPALES		1822 EFICACIA	ACTIVIDAD 84 INFORMACIÓN SOBRE LAS CAPACIDADES MUNICIPALES.	PORCENTAJE DE MUNICIPIOS CON INTEGRACIÓN DE MUNICIPIOS		
DESARROLLO DE CAPACIDADES EFICACIA INSTITUCIONALES MUNICIPALES	84	1822 MUNICIPIOS	COMPONENTE REVISIÓN Y DEFINICIÓN DE ACCIONES CONSOLIDADA	PORCENTAJE DE MUNICIPIOS QUE CUENTAN CON LA		
DESARROLLO DE CAPACIDADES EFICACIA INSTITUCIONALES MUNICIPALES	5	1822 GESTIONES	COMPONENTE PROGRAMAS DE ASISTENCIA Y APOYOS REALIZADAS.	PORCENTAJE DE GESTIONES PARA PROYECTOS EN		
DESARROLLO DE CAPACIDADES PÚBLICOS EFICACIA INSTITUCIONALES MUNICIPALES		1822 EFICACIA	COMPONENTE 84 CERTIFICADOS.	PORCENTAJE DE MUNICIPIOS CON SERVIDORES MUNICIPIOS		
DESARROLLO DE CAPACIDADES MUNICIPIOS EFICACIA INSTITUCIONALES MUNICIPALES		1822 EFICACIA	ACTIVIDAD 168 ENTREGADA	PORCENTAJE DE REPORTES DE INFORMACIÓN A REPORTES		
DESARROLLO DE CAPACIDADES EFICACIA INSTITUCIONALES MUNICIPALES	2	1822 PROMOCIÓN	ACTIVIDAD CERTIFICACIÓN MUNICIPAL.	PORCENTAJE DE LA PROMOCIÓN DEL PROGRAMA DE		
DESARROLLO DE CAPACIDADES EFICACIA INSTITUCIONALES MUNICIPALES	84	1822 MUNICIPIOS	ACTIVIDAD DOCUMENTACIÓN PARA LA ELABORACIÓN DE SU DIAGNÓSTICO DE CAPACIDADES.	PORCENTAJE DE MUNICIPIOS QUE RECIBEN		



**Presupuesto de Egresos del Estado de Hidalgo
Ejercicio Fiscal 2024**

Indicadores de desempeño (Estratégicos y de Gestión)

Transversal 5

Programa Presupuestario	MIR	Nivel	Indicador	Dimensión	Meta	Unidad de Medida
DESARROLLO DE CAPACIDADES EFICACIA INSTITUCIONALES MUNICIPALES	84	1822 MUNICIPIOS	COMPONENTE DIAGNÓSTICO ELABORADO.	PORCENTAJE DE MUNICIPIOS QUE CUENTAN CON		
DESARROLLO DE CAPACIDADES PARA INSTITUCIONALES MUNICIPALES	EFICACIA	1822	ACTIVIDAD 17 LOS SERVIDORES PÚBLICOS.	PORCENTAJE DE DIFUSIÓN DE LAS CAPACITACIONES DIFUSIÓN		
DESARROLLO DE CAPACIDADES PÚBLICOS INSTITUCIONALES MUNICIPALES	EFICACIA	1822	COMPONENTE 22 MUNICIPALES REALIZADAS	PORCENTAJE DE CAPACITACIONES A SERVIDORES CAPACITACIONES		
DESARROLLO DE CAPACIDADES EFICACIA INSTITUCIONALES MUNICIPALES	67	1822 MUNICIPIOS	COMPONENTE ENTIDADES VINCULADOS	PORCENTAJE DE MUNICIPIOS CON DEPENDENCIAS Y		
DESARROLLO DE CAPACIDADES EFICACIA INSTITUCIONALES MUNICIPALES	84	1822 MUNICIPIOS	FIN DESARROLLO INSTITUCIONAL A TRAVÉS DEL PROGRAMA DE DESEMPEÑO MUNICIPAL	PORCENTAJE DE MUNICIPIOS QUE MEJORAN SU		
DESARROLLO DE CAPACIDADES ACEPTABLES EN LA INSTITUCIONALES MUNICIPALES	EFICACIA	1822	PROPOSITO 3,305 REVISIÓN DEL DIAGNÓSTICO DEL PROGRAMA DE DESEMPEÑO MUNICIPAL.	PORCENTAJE INDICADORES	ESTATAL DE RESULTADOS	
POBLACIÓN Y DINÁMICA DEMOGRÁFICA	1823	ACTIVIDAD	PORCENTAJE DE ACCIONES EN MATERIA DE POBLACIÓN PARA LA ATENCIÓN DE GRUPOS VULNERABLES ELABORADAS	EFICACIA		4 ACCIONES
POBLACIÓN Y DINÁMICA DEMOGRÁFICA	1823	FIN	TASA DE VARIACIÓN DE LA ESPERANZA DE VIDA AL NACER	EFICACIA		75 AÑOS
POBLACIÓN Y DINÁMICA DEMOGRÁFICA	1823	COMPONENTE	PORCENTAJE DE SERVIDORES PÚBLICOS ESTATALES Y MUNICIPALES CAPACITADOS PARA USAR INFORMACIÓN SOCIODEMOGRÁFICA	EFICACIA		186 SERVIDORES PÚBLICOS
POBLACIÓN Y DINÁMICA CONSULTAS DEMOGRÁFICA	1823	ACTIVIDAD	TASA DE VARIACIÓN DE LAS CONSULTAS QUE LOS USUARIOS REALIZAN A LA PÁGINA WEB INSTITUCIONAL		EFICACIA	900
POBLACIÓN Y DINÁMICA DEMOGRÁFICA	1823	ACTIVIDAD	PORCENTAJE DE MATERIALES DE POBLACIÓN DIFUNDIDOS	EFICACIA		60 MATERIALES
POBLACIÓN Y DINÁMICA DEMOGRÁFICA	1823	ACTIVIDAD	TASA DE VARIACIÓN DEL CONCURSO DE DIBUJO	EFICACIA		900 DIBUJOS
POBLACIÓN Y DINÁMICA DEMOGRÁFICA	1823	COMPONENTE	PORCENTAJE DE CONSEJOS MUNICIPALES DE POBLACIÓN FORTALECIDOS	EFICACIA		84 CONSEJOS
POBLACIÓN Y DINÁMICA DEMOGRÁFICA	1823	ACTIVIDAD	PORCENTAJE DE SERVIDORES PÚBLICOS ESTATALES Y MUNICIPALES CAPACITADOS	EFICACIA		336 SERVIDORES PÚBLICOS
POBLACIÓN Y DINÁMICA DEMOGRÁFICA	1823	ACTIVIDAD	PORCENTAJE DE ACCIONES IMPLEMENTADAS CON UN ENFOQUE REGIONAL Y METROPOLITANO DEL CENTRO ORIENTE DEL PAÍS	EFICACIA		2 ACCIONES
POBLACIÓN Y DINÁMICA DEMOGRÁFICA	1823	ACTIVIDAD	PORCENTAJE DE ASESORÍAS TÉCNICAS REALIZADAS CON EL CONSEJO NACIONAL DE POBLACIÓN EN EL ENFOQUE POBLACIONAL		EFICACIA	3 ASESORÍAS
POBLACIÓN Y DINÁMICA DEMOGRÁFICA	1823	PROPOSITO	PORCENTAJE DE INSTANCIAS DE PLANEACIÓN, MUNICIPIOS QUE INCORPORAN EL ENFOQUE POBLACIONAL	EFICACIA		93 INSTANCIAS
ACCESO DE LAS MUJERES A UNA VIDA LIBRE DE VIOLENCIA (JUSTICIA PARA LAS MUJERES)	1824	ACTIVIDAD	PORCENTAJE DE ACCIONES DE DIFUSIÓN	EFICACIA		87 ACCIONES



**Presupuesto de Egresos del Estado de Hidalgo
Ejercicio Fiscal 2024**

Indicadores de desempeño (Estratégicos y de Gestión)

Transversal 5

Programa Presupuestario	MIR	Nivel	Indicador	Dimensión	Meta	Unidad de Medida
ACCESO DE LAS MUJERES A UNA VIDA LIBRE DE VIOLENCIA (JUSTICIA PARA LAS MUJERES)	1824	ACTIVIDAD	PORCENTAJE DE ÓRDENES DE PROTECCIÓN EN MATERIA FAMILIAR A LAS MUJERES EN SITUACIÓN DE VIOLENCIA TRAMITADOS	EFICACIA	456	ORDENES
ACCESO DE LAS MUJERES A UNA VIDA LIBRE DE VIOLENCIA (JUSTICIA PARA LAS MUJERES)	1824	FIN	PORCENTAJE DE CUMPLIMIENTO DEL COMPONENTE DEL MODELO DE CERTIFICACIÓN EN EL SISTEMA DE INTEGRIDAD INSTITUCIONAL.	EFICACIA	4	COMPONENTE
ACCESO DE LAS MUJERES A UNA VIDA LIBRE DE VIOLENCIA (JUSTICIA PARA LAS MUJERES)	1824	PROPOSITO	PORCENTAJE DE SERVICIOS A MUJERES QUE CONCLUYEN SUS PROCESOS	EFICACIA	9,900	SERVICIOS
ACCESO DE LAS MUJERES A UNA VIDA LIBRE DE VIOLENCIA (JUSTICIA PARA LAS MUJERES)	1824	COMPONENTE	PORCENTAJE DE ACCIONES PARA ACCEDER A PROYECTOS PRODUCTIVOS REALIZADAS	EFICACIA	26	ACCIONES
ACCESO DE LAS MUJERES A SOLICITUDES UNA VIDA LIBRE DE VIOLENCIA (JUSTICIA PARA LAS MUJERES)	1824	ACTIVIDAD	PORCENTAJE DE SOLICITUDES APROBADAS PARA ACCEDER A RECURSOS PARA PROYECTOS PRODUCTIVOS	EFICACIA	26	
ACCESO DE LAS MUJERES A UNA VIDA LIBRE DE VIOLENCIA (JUSTICIA PARA LAS MUJERES)	1824	COMPONENTE	PORCENTAJE DE SERVICIOS DE ATENCIÓN INICIAL REALIZADOS	EFICACIA	5,792	SERVICIOS
ACCESO DE LAS MUJERES A UNA VIDA LIBRE DE VIOLENCIA (JUSTICIA PARA LAS MUJERES)	1824	ACTIVIDAD	PORCENTAJE DE MUJERES EN SITUACIÓN DE VIOLENCIA DE GENERO QUE ACUDEN AL ÁREA DE ATENCIÓN INICIAL	EFICACIA	2,730	MUJERES
ACCESO DE LAS MUJERES A UNA VIDA LIBRE DE VIOLENCIA (JUSTICIA PARA LAS MUJERES)	1824	ACTIVIDAD	PORCENTAJE DE ATENCIÓN A MUJERES QUE SOLICITAN UN SERVICIO POR VIOLENCIA DE GENERO	EFICACIA	3,062	ATENCIONES
ACCESO DE LAS MUJERES A UNA VIDA LIBRE DE VIOLENCIA (JUSTICIA PARA LAS MUJERES)	1824	COMPONENTE	PORCENTAJE DE SERVICIOS DE EMPODERAMIENTO A MUJERES EN SITUACIÓN DE VIOLENCIA DE GÉNERO REALIZADOS	EFICACIA	1,880	SERVICIOS
ACCESO DE LAS MUJERES A UNA VIDA LIBRE DE VIOLENCIA (JUSTICIA PARA LAS MUJERES)	1824	ACTIVIDAD	PORCENTAJE DE VINCULACIÓN INSTITUCIONAL PARA EL EMPODERAMIENTO DE MUJERES EN SITUACIÓN DE VIOLENCIA DE GÉNERO.	EFICACIA	880	VINCULACIONES
ACCESO DE LAS MUJERES A UNA VIDA LIBRE DE VIOLENCIA (JUSTICIA PARA LAS MUJERES)	1824	ACTIVIDAD	PORCENTAJE DE ATENCIONES DE EMPODERAMIENTO A USUARIAS DE LOS SERVICIOS INTEGRALES DEL CENTRO REALIZADAS	EFICACIA	1,000	ATENCIONES
ACCESO DE LAS MUJERES A UNA VIDA LIBRE DE VIOLENCIA (JUSTICIA PARA LAS MUJERES)	1824	COMPONENTE	PORCENTAJE DE ACCIONES PARA EL FORTALECIMIENTO INSTITUCIONAL DEL CENTRO OTORGADAS	EFICACIA	192	ACCIONES
ACCESO DE LAS MUJERES A UNA VIDA LIBRE DE VIOLENCIA (JUSTICIA PARA LAS MUJERES)	1824	ACTIVIDAD	PORCENTAJE DE ATENCIONES JURÍDICAS EN MATERIA FAMILIAR A MUJERES EN SITUACIÓN DE VIOLENCIA DE GÉNERO	EFICACIA	5,224	ATENCIONES
ACCESO DE LAS MUJERES A UNA VIDA LIBRE DE VIOLENCIA (JUSTICIA PARA LAS MUJERES)	1824	ACTIVIDAD	PORCENTAJE DE ACCIONES SOBRE CULTURA INSTITUCIONAL CON PERSPECTIVA DE GÉNERO	EFICACIA	49	ACCIONES



**Presupuesto de Egresos del Estado de Hidalgo
Ejercicio Fiscal 2024**

Indicadores de desempeño (Estratégicos y de Gestión)

Transversal 5

Programa Presupuestario	MIR	Nivel	Indicador	Dimensión	Meta	Unidad de Medida
ACCESO DE LAS MUJERES A UNA VIDA LIBRE DE VIOLENCIA (JUSTICIA PARA LAS MUJERES)	1824	ACTIVIDAD	PORCENTAJE DE ATENCIONES JURÍDICAS EN MATERIA PENAL A MUJERES EN SITUACIÓN DE VIOLENCIA DE GÉNERO	EFICACIA	4,957	ATENCIONES
ACCESO DE LAS MUJERES A UNA VIDA LIBRE DE VIOLENCIA (JUSTICIA PARA LAS MUJERES)	1824	COMPONENTE	PORCENTAJE DE SERVICIOS DE TRABAJO SOCIAL A LAS MUJERES EN SITUACIÓN DE VIOLENCIA DE GÉNERO, BRINDADOS	EFICACIA	6,100	SERVICIOS
ACCESO DE LAS MUJERES A UNA VIDA LIBRE DE VIOLENCIA (JUSTICIA PARA LAS MUJERES)	1824	ACTIVIDAD	PORCENTAJE DE ATENCIÓN EN TRABAJO SOCIAL A LAS MUJERES EN SITUACIÓN DE VIOLENCIA DE GÉNERO	EFICACIA	6,100	ATENCIONES
ACCESO DE LAS MUJERES A UNA VIDA LIBRE DE VIOLENCIA (JUSTICIA PARA LAS MUJERES)	1824	COMPONENTE	PORCENTAJE DE SERVICIOS PSICOLÓGICOS A MUJERES EN SITUACIÓN DE VIOLENCIA DE GÉNERO OTORGADOS	EFICACIA	7,686	SERVICIOS
ACCESO DE LAS MUJERES A ATENCIONES UNA VIDA LIBRE DE VIOLENCIA (JUSTICIA PARA LAS MUJERES)	1824	ACTIVIDAD	PORCENTAJE DE ATENCIONES PSICOLÓGICAS A MUJERES EN SITUACIÓN DE VIOLENCIA DE GÉNERO.	EFICACIA	4,659	
ACCESO DE LAS MUJERES A UNA VIDA LIBRE DE VIOLENCIA (JUSTICIA PARA LAS MUJERES)	1824	ACTIVIDAD	PORCENTAJE DE ENTREVISTAS INICIALES Y VALORACIONES DE RIESGO A MUJERES DE PRIMERA VEZ EN SITUACIÓN DE VIOLENCIA DE GÉNERO REALIZADAS	EFICACIA	1,554	ENTREVISTAS
ACCESO DE LAS MUJERES A ATENCIONES UNA VIDA LIBRE DE VIOLENCIA (JUSTICIA PARA LAS MUJERES)	1824	ACTIVIDAD	PORCENTAJE DE ATENCIONES PSICOLÓGICAS A MUJERES EN SITUACIÓN DE VIOLENCIA DE GÉNERO	EFICACIA	813	
ACCESO DE LAS MUJERES A ATENCIONES UNA VIDA LIBRE DE VIOLENCIA (JUSTICIA PARA LAS MUJERES)	1824	ACTIVIDAD	PORCENTAJE DE ATENCIONES PSICOLÓGICAS OTORGADAS A HIJAS É HIJOS MENORES DE EDAD DE MUJERES EN SITUACIÓN DE VIOLENCIA DE GÉNERO.	EFICACIA	660	
ACCESO DE LAS MUJERES A UNA VIDA LIBRE DE VIOLENCIA (JUSTICIA PARA LAS MUJERES)	1824	COMPONENTE	PORCENTAJE DE SERVICIOS OTORGADOS EN EL ÁREA DE ATENCIÓN A LA SALUD	EFICACIA	4,969	SERVICIOS
ACCESO DE LAS MUJERES A UNA VIDA LIBRE DE VIOLENCIA (JUSTICIA PARA LAS MUJERES)	1824	ACTIVIDAD	PORCENTAJE DE ATENCIONES A MUJERES ALOJADAS EN EL ÁREA DE ESTANCIA TEMPORAL REALIZADAS	EFICACIA	54	ATENCIONES
ACCESO DE LAS MUJERES A UNA VIDA LIBRE DE VIOLENCIA (JUSTICIA PARA LAS MUJERES)	1824	ACTIVIDAD	PORCENTAJE DE ATENCIONES EN ÁREA LÚDICA ESPECIALIZADA	EFICACIA	1,460	ATENCIONES
ACCESO DE LAS MUJERES A UNA VIDA LIBRE DE VIOLENCIA (JUSTICIA PARA LAS MUJERES)	1824	ACTIVIDAD	PORCENTAJE DE ATENCIÓN MÉDICA, DE ENFERMERIA Y DE NUTRICIÓN DE PRIMER NIVEL OTORGADAS	EFICACIA	3,455	ATENCIONES
ACCESO DE LAS MUJERES A SERVICIOS UNA VIDA LIBRE DE VIOLENCIA (JUSTICIA PARA LAS MUJERES)	1824	COMPONENTE	PORCENTAJE DE SERVICIOS Y SEGUIMIENTOS PROCESALES A MUJERES EN SITUACIÓN DE VIOLENCIA DE GÉNERO REALIZADAS	EFICACIA	10,637	
ACCESO DE LAS MUJERES A CAPACITACIONES UNA VIDA LIBRE DE VIOLENCIA (JUSTICIA PARA LAS MUJERES)	1824	ACTIVIDAD	PORCENTAJE DE CAPACITACIONES PARA EL PERSONAL OTORGADAS	EFICACIA	56	



**Presupuesto de Egresos del Estado de Hidalgo
Ejercicio Fiscal 2024**

Indicadores de desempeño (Estratégicos y de Gestión)

Transversal 5

Programa Presupuestario	MIR	Nivel	Indicador	Dimensión	Meta	Unidad de Medida
ACCESO DE LAS MUJERES A UNA VIDA LIBRE DE VIOLENCIA (JUSTICIA PARA LAS MUJERES)	1824	ACTIVIDAD	PORCENTAJE DE MEDIDAS DE PROTECCIÓN EN MATERIA JURÍDICO PENAL OTORGADAS	EFICACIA	1,606	MEDIDAS DE PROTECCION
IGUALDAD SUSTANTIVA ENTRE MUJERES Y HOMBRES	1825	ACTIVIDAD	PORCENTAJE DE MUJERES CON PROCESOS DE AUTONOMÍA Y EMPODERAMIENTO REALIZADOS.	EFICACIA	3,000	MUJERES
IGUALDAD SUSTANTIVA ENTRE MUJERES Y HOMBRES	1825	ACTIVIDAD	PORCENTAJE DE CAPACITACIONES AL FUNCIONARIADO ESTATAL Y MUNICIPAL.	EFICACIA	2,500	PERSONAS
IGUALDAD SUSTANTIVA ENTRE MUJERES Y HOMBRES	1825	ACTIVIDAD	PORCENTAJE DE PROPUESTAS DE ARMONIZACIÓN A INSTRUMENTOS JURÍDICOS VALIDADOS	EFICACIA	18	PROPUESTAS
IGUALDAD SUSTANTIVA ENTRE MUJERES Y HOMBRES	1825	COMPONENTE	PORCENTAJE DE MUJERES CON ASESORÍAS PARA EL AUTOEMPLEO IMPARTIDAS.	EFICACIA	6,000	MUJERES
IGUALDAD SUSTANTIVA ENTRE MUJERES Y HOMBRES	1825	ACTIVIDAD	PORCENTAJE DE ASESORIAS EN HABILIDADES PRODUCTIVAS A MUJERES EN SITUACIÓN DE VIOLENCIA REALIZADAS	EFICACIA	500	
IGUALDAD SUSTANTIVA ENTRE MUJERES Y HOMBRES	1825	ACTIVIDAD	PORCENTAJE DE ESPACIOS PARA LA VENTA DE PRODUCTOS GESTIONADOS	EFICACIA	8	ESPACIOS
IGUALDAD SUSTANTIVA ENTRE MUJERES Y HOMBRES	1825	COMPONENTE	PORCENTAJE DE SERVICIOS PARA EL EMPODERAMIENTO DE LAS MUJERES OTORGADOS.	EFICACIA	31,493	
IGUALDAD SUSTANTIVA ENTRE MUJERES Y HOMBRES	1825	ACTIVIDAD	PORCENTAJE DE SERVICIOS A MUJERES, OTORGADOS.	EFICACIA	8,251	SERVICIOS
IGUALDAD SUSTANTIVA ENTRE MUJERES Y HOMBRES	1825	ACTIVIDAD	PORCENTAJE DE SERVICIOS PARA MUJERES QUE CONTRIBUYEN A LA PROMOCIÓN DEL INTERÉS SUPERIOR OTORGADOS.	EFICACIA	17,017	SERVICIOS
IGUALDAD SUSTANTIVA ENTRE MUJERES Y HOMBRES	1825	COMPONENTE	PORCENTAJE DE SERVICIOS ESPECIALIZADOS A MUJERES EN SITUACIÓN DE VIOLENCIA OTORGADOS	EFICACIA	30,000	
IGUALDAD SUSTANTIVA ENTRE MUJERES Y HOMBRES	1825	COMPONENTE	PORCENTAJE DE REDES DE MUJERES INTEGRADAS.	EFICACIA	120	REDES
IGUALDAD SUSTANTIVA ENTRE MUJERES Y HOMBRES	1825	COMPONENTE	PORCENTAJE DE SERVICIOS QUE PROMUEVEN LA PREVENCIÓN Y LA POSTVENCIÓN DE LAS VIOLENCIAS, OTORGADOS.	EFICACIA	5,580	SERVICIOS
IGUALDAD SUSTANTIVA ENTRE MUJERES Y HOMBRES	1825	ACTIVIDAD	PORCENTAJE DE GESTIONES ATENDIDAS	EFICACIA	20	GESTIONES
IGUALDAD SUSTANTIVA ENTRE MUJERES Y HOMBRES	1825	COMPONENTE	PORCENTAJE DE APOYOS ECONÓMICOS A MUJERES OTORGADOS	EFICACIA	150	APOYOS
IGUALDAD SUSTANTIVA ENTRE MUJERES Y HOMBRES	1825	ACTIVIDAD	PORCENTAJE DE CONVENIOS DE COLABORACIÓN VINCULADOS	EFICACIA	10	CONVENIOS
IGUALDAD SUSTANTIVA ENTRE MUJERES Y HOMBRES	1825	COMPONENTE	PORCENTAJE DE SERVICIOS DE ATENCIÓN A LA SALUD, OTORGADOS.	EFICACIA	26,319	SERVICIOS
IGUALDAD SUSTANTIVA ENTRE MUJERES Y HOMBRES	1825	ACTIVIDAD	PORCENTAJE DE SERVICIOS DE MEDICINA GENERAL PARA LA CONSERVACIÓN DE LA SALUD, OTORGADOS.	EFICACIA	16,885	
IGUALDAD SUSTANTIVA ENTRE MUJERES Y HOMBRES	1825	ACTIVIDAD	PORCENTAJE DE SERVICIOS DE GINECOLOGÍA, ODONTOLOGÍA, NUTRICIÓN Y PSICOLOGÍA, OTORGADOS.	EFICACIA	9,434	SERVICIOS
IGUALDAD SUSTANTIVA ENTRE MUJERES Y HOMBRES	1825	ACTIVIDAD	PORCENTAJE DE SERVICIOS PARA EL AUTOCUIDADO Y BIENESTAR DE LAS MUJERES, OTORGADOS.	EFICACIA	1,080	SERVICIOS
IGUALDAD SUSTANTIVA ENTRE MUJERES Y HOMBRES	1825	COMPONENTE	PORCENTAJE DE MUJERES Y HOMBRES SENSIBILIZADOS	EFICACIA	32,000	PERSONAS
IGUALDAD SUSTANTIVA ENTRE MUJERES Y HOMBRES	1825	ACTIVIDAD	PORCENTAJE DE SERVICIOS QUE CONTRIBUYEN AL EMPODERAMIENTO Y AUTONOMÍA ECONÓMICA, OTORGADOS.	EFICACIA	6,225	SERVICIOS
IGUALDAD SUSTANTIVA ENTRE MUJERES Y HOMBRES	1825	ACTIVIDAD	PORCENTAJE DE ASESORÍAS AL FUNCIONARIADO IMPARTIDAS.	EFICACIA	750	ASESORIAS



**Presupuesto de Egresos del Estado de Hidalgo
Ejercicio Fiscal 2024**

Indicadores de desempeño (Estratégicos y de Gestión)

Transversal 5

Programa Presupuestario	MIR	Nivel	Indicador	Dimensión	Meta	Unidad de Medida
IGUALDAD SUSTANTIVA ENTRE PERSONAS MUJERES Y HOMBRES	1825	ACTIVIDAD	PORCENTAJE DE PERSONAS EN CUADROS INSTITUCIONALES Y COMUNITARIOS FORMADOS		EFICACIA	20
IGUALDAD SUSTANTIVA ENTRE MUJERES Y HOMBRES	1825	ACTIVIDAD	PORCENTAJE DE NIÑAS, NIÑOS Y ADOLESCENTES CAPACITADOS	EFICACIA	2,500	PERSONAS
IGUALDAD SUSTANTIVA ENTRE MUJERES Y HOMBRES	1825	FIN	TASA DE VARIACIÓN DE LA TRANSVERSALIDAD DE LA PERSPECTIVA DE GÉNERO EN LA ADMINISTRACIÓN PÚBLICA ESTATAL Y MUNICIPAL.	EFICACIA	70	MECANISMOS
IGUALDAD SUSTANTIVA ENTRE MUJERES Y HOMBRES	1825	PROPOSITO	TASA DE VARIACIÓN ANUAL DE MUJERES CON CAPACIDADES PARA SU AUTONOMÍA DESARROLLADAS		EFICACIA	20,000
IGUALDAD SUSTANTIVA ENTRE MUJERES Y HOMBRES	1825	COMPONENTE	PORCENTAJE DE PROGRAMAS INSTITUCIONALES PARA LA IGUALDAD ENTRE MUJERES Y HOMBRES VALIDADOS	EFICACIA	60	PROGRAMAS
IGUALDAD SUSTANTIVA ENTRE MUJERES Y HOMBRES	1825	ACTIVIDAD	PORCENTAJE DE SERVIDORAS Y SERVIDORES PÚBLICOS CAPACITADOS	EFICACIA	3,500	SERVIDORAS/ES PUBLICOS
IGUALDAD SUSTANTIVA ENTRE MUJERES Y HOMBRES	1825	ACTIVIDAD	PORCENTAJE DE ACTIVIDADES DE CONTROL REALIZADOS	EFICACIA	143	ACTIVIDADES
IGUALDAD SUSTANTIVA ENTRE SERVICIOS MUJERES Y HOMBRES	1825	ACTIVIDAD	PORCENTAJE DE SERVICIOS DE SENSIBILIZACIÓN OTORGADOS		EFICACIA	4,500
IGUALDAD SUSTANTIVA ENTRE MUJERES Y HOMBRES	1825	ACTIVIDAD	PORCENTAJE DE ACCIONES DE DIFUSIÓN DE LA AGENDA DE GÉNERO REALIZADAS.	EFICACIA	1,000	ACCIONES
DESARROLLO Y PROTECCIÓN INTEGRAL DE NIÑAS, NIÑOS Y ADOLESCENTES	1826	ACTIVIDAD	PORCENTAJE SERVIDORES PÚBLICOS SENSIBILIZADOS CAPACITADOS Y FORMADOS EN EL TEMA DE PROTECCIÓN DE DERECHOS DE NIÑAS, NIÑOS Y ADOLESCENTES	EFICACIA	120	SERVIDORES PUBLICOS
DESARROLLO Y PROTECCIÓN INTEGRAL DE NIÑAS, NIÑOS Y ADOLESCENTES	1826	ACTIVIDAD	PORCENTAJE DE ACTIVIDADES DE PARTICIPACIÓN DE LA SOCIEDAD CIVIL, ACADÉMICOS E INICIATIVA PRIVADA REALIZADAS	EFICACIA	5	ACTIVIDADES
DESARROLLO Y PROTECCIÓN INTEGRAL DE NIÑAS, NIÑOS Y ADOLESCENTES	1826	ACTIVIDAD	PORCENTAJE DE SESIONES ORDINARIAS REALIZADAS POR EL SISTEMA ESTATAL DE PROTECCION INTEGRAL Y SESIONES DE LA COMISIÓN DE SECRETARÍAS EJECUTIVAS DE LOS SISTEMAS ESTATAL Y MUNICIPALES DEL ESTADO DE HIDALGO		EFICACIA	4 SESIONES
DESARROLLO Y PROTECCIÓN INTEGRAL DE NIÑAS, NIÑOS Y ADOLESCENTES	1826	FIN	PORCENTAJE DE INSTRUMENTOS DE LA ADMINISTRACIÓN PÚBLICA ESTATAL QUE GARANTICEN LOS DERECHOS DE NIÑAS, NIÑOS Y ADOLESCENTES	EFICACIA	6	INSTRUMENTOS
DESARROLLO Y PROTECCIÓN INTEGRAL DE NIÑAS, NIÑOS Y ADOLESCENTES	1826	PROPOSITO	PORCENTAJE DE DEPENDENCIAS DE LA ADMINISTRACIÓN PÚBLICA ESTATAL QUE GARANTICEN Y PROMUEVAN LOS DERECHOS DE NIÑAS, NIÑOS Y ADOLESCENTES	EFICACIA	29	ENTIDADES
DESARROLLO Y PROTECCIÓN INTEGRAL DE NIÑAS, NIÑOS Y ADOLESCENTES	1826	COMPONENTE	PORCENTAJE DE ACUERDOS DEL SISTEMA ESTATAL DE PROTECCIÓN INTEGRAL DE LOS DERECHOS DE NIÑAS, NIÑOS Y ADOLESCENTES EJECUTADOS.	EFICACIA	5	ACUERDOS
DESARROLLO Y PROTECCIÓN INTEGRAL DE NIÑAS, NIÑOS Y ADOLESCENTES	1826	ACTIVIDAD	PORCENTAJE DE ACTIVIDADES DE PROMOCIÓN REALIZADAS	EFICACIA	17	ACTIVIDADES
DESARROLLO Y PROTECCIÓN INTEGRAL DE NIÑAS, NIÑOS Y ADOLESCENTES	1826	ACTIVIDAD	PORCENTAJE DE ACTIVIDADES REALIZADAS CON LOS SISTEMAS NACIONAL, ESTATAL Y MUNICIPALES DE PROTECCIÓN INTEGRAL DE LOS DERECHOS DE NIÑAS, NIÑOS Y ADOLESCENTES	EFICACIA	32	ACTIVIDADES
COMUNICACIÓN GUBERNAMENTAL	1827	COMPONENTE	PORCENTAJE DE PROGRAMAS DE IDENTIDAD ESTATAL EN RADIO DIFUNDIDOS	EFICACIA	1,632	PROGRAMAS
COMUNICACIÓN GUBERNAMENTAL	1827	PROPOSITO	RAZÓN DE REPLICA DE LOS CONTENIDOS GUBERNAMENTALES A TRAVÉS DE LOS MEDIOS DE COMUNICACIÓN.	EFICACIA	61,200	RAZÓN
COMUNICACIÓN DÍAS GUBERNAMENTAL	1827	ACTIVIDAD	PROMEDIO DE DÍAS QUE TARDA LA COORDINACIÓN GENERAL DE COMUNICACIÓN GUBERNAMENTAL EN GESTIONAR LOS PAGOS DE LOS PROVEEDORES.		EFICACIA	21,272



**Presupuesto de Egresos del Estado de Hidalgo
Ejercicio Fiscal 2024**

Indicadores de desempeño (Estratégicos y de Gestión)

Transversal 5

Programa Presupuestario	MIR	Nivel	Indicador	Dimensión	Meta	Unidad de Medida
COMUNICACIÓN GUBERNAMENTAL	1827	ACTIVIDAD	PORCENTAJE DE CONTENIDOS GUBERNAMENTALES DISEÑADOS, RESPECTO DEL TOTAL DE CONTENIDOS PROGRAMADOS.	EFICACIA	60	CONTENIDOS
COMUNICACIÓN PORCENTAJE GUBERNAMENTAL	1827	FIN	PORCENTAJE DE LA POBLACIÓN URBANA MAYOR DE 18 AÑOS QUE CONSIDERA FRECUENTES LAS PRACTICAS DE CORRUPCIÓN DENTRO DEL GOBIERNO.	EFICACIA	83	
COMUNICACIÓN MANTENIMIENTOS GUBERNAMENTAL	1827	ACTIVIDAD	PORCENTAJE DE MANTENIMIENTOS A EQUIPOS DE RADIO REALIZADOS.	EFICACIA	16	
COMUNICACIÓN GUBERNAMENTAL	1827	COMPONENTE	PORCENTAJE DE HORAS DE PROGRAMAS DE IDENTIDAD ESTATAL TRANSMITIDAS EN TELEVISIÓN.	EFICACIA	7,258	HORAS
COMUNICACIÓN MANTENIMIENTOS GUBERNAMENTAL	1827	ACTIVIDAD	PORCENTAJE DE MANTENIMIENTOS A REPETIDORAS DE TELEVISIÓN REALIZADOS.	EFICACIA	24	
COMUNICACIÓN GUBERNAMENTAL	1827	COMPONENTE	PORCENTAJE DE BOLETINES Y/O COMUNICADOS GUBERNAMENTALES DIFUNDIDOS POR LA COORDINACIÓN GENERAL DE COMUNICACIÓN GUBERNAMENTAL, RESPECTO DEL TOTAL DE BOLETINES Y/O COMUNICADOS EMITIDOS POR LAS DIFERENTES DEPENDENCIAS.	EFICACIA	3,000	COMUNICADOS
COMUNICACIÓN GUBERNAMENTAL	1827	COMPONENTE	PORCENTAJE DE CAMPAÑAS GUBERNAMENTALES DIFUNDIDAS	EFICACIA	4	PORCENTAJE
ACCESO A LA REPARACIÓN INTEGRAL DEL DAÑO A VÍCTIMAS DEL DELITO Y VIOLACIÓN A DERECHOS HUMANOS	1828	ACTIVIDAD	PORCENTAJE DE PERSONAS INSCRITAS EN EL REGISTRO ESTATAL DE VÍCTIMAS	EFICACIA	100	PERSONAS
ACCESO A LA REPARACIÓN INTEGRAL DEL DAÑO A VÍCTIMAS DEL DELITO Y VIOLACIÓN A DERECHOS HUMANOS	1828	COMPONENTE	PORCENTAJE DE ACCIONES TENDIENTES A LA REPARACIÓN INTEGRAL DEL DAÑO DE LAS VÍCTIMAS REALIZADAS	EFICACIA	60	ACCIONES
ACCESO A LA REPARACIÓN INTEGRAL DEL DAÑO A VÍCTIMAS DEL DELITO Y VIOLACIÓN A DERECHOS HUMANOS	1828	COMPONENTE	PORCENTAJE DE SERVICIOS OTORGADOS	EFICACIA	100	SERVICIOS
ACCESO A LA REPARACIÓN INTEGRAL DEL DAÑO A VÍCTIMAS DEL DELITO Y VIOLACIÓN A DERECHOS HUMANOS	1828	PROPOSITO	PORCENTAJE DE VÍCTIMAS QUE CONCLUYEN SUS EXPEDIENTES EN LA COMISIÓN EJECUTIVA DE ATENCIÓN A VÍCTIMAS DEL ESTADO DE HIDALGO	EFICACIA	24	EXPEDIENTES
ACCESO A LA REPARACIÓN INTEGRAL DEL DAÑO A VÍCTIMAS DEL DELITO Y VIOLACIÓN A DERECHOS HUMANOS	1828	FIN	PORCENTAJE DE CONVENIOS CELEBRADOS	EFICACIA	5	CONVENIOS
ACCESO A LA REPARACIÓN INTEGRAL DEL DAÑO A VÍCTIMAS DEL DELITO Y VIOLACIÓN A DERECHOS HUMANOS	1828	ACTIVIDAD	PORCENTAJE DE SOLICITUDES DE VÍCTIMAS ATENDIDAS	EFICACIA	60	SOLICITUDES
ACCIONES PARA FORTALECER EVALUACIONES EL SECTOR DESARROLLO SOCIAL PARA EL BIENESTAR	1829	ACTIVIDAD	PORCENTAJE DE EVALUACIONES REALIZADAS A AVANCES DE CUMPLIMIENTO DE METAS A LOS REPORTES DE OBRAS Y ACCIONES	EFICACIA	84	
ACCIONES PARA FORTALECER EL SECTOR DESARROLLO SOCIAL PARA EL BIENESTAR	1829	ACTIVIDAD	PORCENTAJE DE SERVICIOS DE RECURSOS MATERIALES REALIZADOS	EFICACIA	100	SERVICIOS



**Presupuesto de Egresos del Estado de Hidalgo
Ejercicio Fiscal 2024**

Indicadores de desempeño (Estratégicos y de Gestión)

Transversal 5

Programa Presupuestario	MIR	Nivel	Indicador	Dimensión	Meta	Unidad de Medida
ACCIONES PARA FORTALECER SUPERVISIONES EL SECTOR DESARROLLO SOCIAL PARA EL BIENESTAR	1829	ACTIVIDAD	PORCENTAJE DE SUPERVISIONES REALIZADAS DE CONTROL INTERNO		EFICACIA	36
ACCIONES PARA FORTALECER EL SECTOR DESARROLLO SOCIAL PARA EL BIENESTAR	1829	COMPONENTE	PORCENTAJE DE GESTIONES ADMINISTRATIVAS, FINANCIERAS Y PRESUPUESTALES	EFICACIA	150	GESTIONES
ACCIONES PARA FORTALECER OBSERVACIONES EL SECTOR DESARROLLO SOCIAL PARA EL BIENESTAR	1829	ACTIVIDAD	PORCENTAJE DE OBSERVACIONES A LOS PROGRAMAS SOCIALES ATENDIDAS	EFICACIA	60	
ACCIONES PARA FORTALECER EVENTOS EL SECTOR DESARROLLO SOCIAL PARA EL BIENESTAR	1829	ACTIVIDAD	PORCENTAJE DE GIRAS Y EVENTOS DEL SECTOR REALIZADAS	EFICACIA	80	GIRAS Y
ACCIONES PARA FORTALECER REUNIONES EL SECTOR DESARROLLO SOCIAL PARA EL BIENESTAR	1829	ACTIVIDAD	PORCENTAJE DE REUNIONES DE TRABAJO PARA EVALUAR LA POLÍTICA DEL SECTOR REALIZADAS		EFICACIA	40
ACCIONES PARA FORTALECER EL SECTOR DESARROLLO SOCIAL PARA EL BIENESTAR	1829	COMPONENTE	PORCENTAJE DE EVALUACIONES A LAS ACCIONES DE LA POLÍTICA SOCIAL DEL SECTOR BIENESTAR REALIZADAS	EFICACIA	120	EVALUACIONES
ACCIONES PARA FORTALECER VERIFICACIONES EL SECTOR DESARROLLO SOCIAL PARA EL BIENESTAR	1829	ACTIVIDAD	PORCENTAJE DE VERIFICACIONES A BENEFICIARIOS DE LOS PROGRAMAS SOCIALES REALIZADAS		EFICACIA	1,500
ACCIONES PARA FORTALECER EL SECTOR DESARROLLO SOCIAL PARA EL BIENESTAR	1829	ACTIVIDAD	PORCENTAJE DE ACCIONES REALIZADAS DE PLANEACIÓN, LOGÍSTICA Y OPERACIÓN DE PROGRAMAS SOCIALES	EFICACIA	8	ACCIONES
ACCIONES PARA FORTALECER EL SECTOR DESARROLLO SOCIAL PARA EL BIENESTAR	1829	ACTIVIDAD	PORCENTAJE DE EVALUACIONES INTERNAS A INDICADORES TÁCTICOS Y DE DESEMPEÑO REALIZADAS	EFICACIA	136	EVALUACIONES
ACCIONES PARA FORTALECER EL SECTOR DESARROLLO SOCIAL PARA EL BIENESTAR	1829	ACTIVIDAD	PORCENTAJE DE EVALUACIONES REALIZADAS A LA NORMATIVIDAD DE REGLAS DE OPERACIÓN Y AL PADRÓN ÚNICO DE PERSONAS BENEFICIADAS	EFICACIA	105	EVALUACIONES
ACCIONES PARA FORTALECER ACOMPAÑAMIENTO EL SECTOR DESARROLLO SOCIAL PARA EL BIENESTAR	1829	ACTIVIDAD	PORCENTAJE DE ACOMPAÑAMIENTO LEGAL OTORGADO A PERSONAS SOLICITANTES	EFICACIA	100	LEGAL
ACCIONES PARA FORTALECER EL SECTOR DESARROLLO SOCIAL PARA EL BIENESTAR	1829	ACTIVIDAD	PORCENTAJE DE DOCUMENTOS LEGALES VERIFICADOS	EFICACIA	200	DOCUMENTOS
ACCIONES PARA FORTALECER EL SECTOR DESARROLLO SOCIAL PARA EL BIENESTAR	1829	COMPONENTE	PORCENTAJE DE ASESORÍAS LEGALES A GRUPOS VULNERABLES OTORGADAS	EFICACIA	50	ASESORÍAS
ACCIONES PARA FORTALECER EL SECTOR DESARROLLO SOCIAL PARA EL BIENESTAR	1829	ACTIVIDAD	PORCENTAJE DE SERVICIOS CONCERNIENTES AL MANEJO DE RECURSOS HUMANOS REALIZADOS	EFICACIA	80	SERVICIOS



**Presupuesto de Egresos del Estado de Hidalgo
Ejercicio Fiscal 2024**

Indicadores de desempeño (Estratégicos y de Gestión)

Transversal 5

Programa Presupuestario	MIR	Nivel	Indicador	Dimensión	Meta	Unidad de Medida
ACCIONES PARA FORTALECER SOCIALES EL SECTOR DESARROLLO SOCIAL PARA EL BIENESTAR	1829	FIN	PORCENTAJE DE POLÍTICAS SOCIALES IMPLEMENTADAS EN EL SECTOR BIENESTAR	EFICACIA	13	POLÍTICAS
ACCIONES PARA FORTALECER EL SECTOR DESARROLLO SOCIAL PARA EL BIENESTAR	1829	PROPOSITO	PORCENTAJE DE BENEFICIARIOS DE LOS PROGRAMAS SOCIALES DEL SECTOR BIENESTAR	EFICACIA	40,000	BENEFICIARIOS
ACCIONES PARA FORTALECER EL SECTOR DESARROLLO SOCIAL PARA EL BIENESTAR	1829	COMPONENTE	PORCENTAJE DE ACCIONES DE LA SUBSECRETARÍA DE POLÍTICA SOCIAL PARA FORTALECER LOS PROGRAMAS SOCIALES IMPLEMENTADAS	EFICACIA	10	ACCIONES
ACCIONES PARA FORTALECER EL SECTOR DESARROLLO SOCIAL PARA EL BIENESTAR	1829	ACTIVIDAD	PORCENTAJE DE EXPEDIENTES VALIDADOS	EFICACIA	23,750	EXPEDIENTES
ACCIONES PARA FORTALECER EL SECTOR DESARROLLO SOCIAL PARA EL BIENESTAR	1829	COMPONENTE	PORCENTAJE DE EVALUACIONES APLICADAS A LOS PROGRAMAS SOCIALES	EFICACIA	325	EVALUACIONES
ACCIONES PARA FORTALECER EL SECTOR DESARROLLO SOCIAL PARA EL BIENESTAR	1829	COMPONENTE	PORCENTAJE DE SERVICIOS DE PLANEACIÓN, LOGÍSTICA Y OPERACIÓN DE LOS PROGRAMAS SOCIALES, OTORGADOS	EFICACIA	8	SERVICIOS
FOMENTO ARTESANAL	1830	ACTIVIDAD	PORCENTAJE DE TALLERES ARTESANALES VERIFICADOS	EFICACIA	320	TALLERES
FOMENTO ARTESANAL	1830	ACTIVIDAD	PORCENTAJE DE PERSONAS ARTESANAS BENEFICIADAS CON PROMOCIÓN O REGISTRO DE MARCA	EFICACIA	3	PERSONAS ARTESANAS
FOMENTO ARTESANAL	1830	COMPONENTE	PORCENTAJE DE PERSONAS ARTESANAS CON APOYOS DE FOMENTO ARTESANAL OTORGADOS	EFICACIA	990	PERSONAS ARTESANAS
FOMENTO ARTESANAL	1830	ACTIVIDAD	PORCENTAJE DE PERSONAS ARTESANAS CAPACITADAS PARA EL RESCATE DE TÉCNICAS	EFICACIA	80	PERSONAS ARTESANAS
FOMENTO ARTESANAL PERSONAS	1830	ACTIVIDAD	PORCENTAJE DE PERSONAS ARTESANAS BENEFICIADAS CON LA ASIGNACIÓN DE ESPACIOS	EFICACIA	560	ARTESANAS
FOMENTO ARTESANAL	1830	PROPOSITO	PORCENTAJE DE PERSONAS ARTESANAS CON PARTICIPACIÓN ACTIVA QUE MEJORAN SU CONDICIÓN PRODUCTIVA	EFICACIA	200	PERSONAS ARTESANAS
FOMENTO ARTESANAL	1830	ACTIVIDAD	PORCENTAJE DE PERSONAS ARTESANAS RECONOCIDAS EN CONCURSOS	EFICACIA	140	PERSONAS ARTESANAS
FOMENTO ARTESANAL PERSONAS	1830	FIN	PORCENTAJE DE PERSONAS ARTESANAS INTEGRADAS EN EL PADRÓN POR RAMA ARTESANAL EN FOMENTO A LA CULTURA ARTESANAL	EFICACIA	320	ARTESANAS
FOMENTO ARTESANAL	1830	ACTIVIDAD	PORCENTAJE DE PERSONAS ARTESANAS APOYADAS CON FINANCIAMIENTO	EFICACIA	290	PERSONAS ARTESANAS
FOMENTO ARTESANAL ARTESANAL	1830	COMPONENTE	PORCENTAJE DE RAMAS ARTESANALES PROTEGIDAS	EFICACIA	3	RAMA
ATENCIÓN A MIGRANTES	1831	ACTIVIDAD	PORCENTAJE DE SERVICIOS FUNERARIOS REALIZADOS DE MIGRANTES HIDALGUENSES EN EL EXTRANJERO, EN CONTEXTO DE MOVILIDAD Y SUS FAMILIAS	EFICACIA	100	SERVICIO FUNERARIO
ATENCIÓN A MIGRANTES	1831	FIN	PORCENTAJE DE AVANCE DE ATENCIÓN INTEGRAL A LA POBLACIÓN POTENCIAL	EFICACIA	20,400	PERSONAS
ATENCIÓN A MIGRANTES	1831	ACTIVIDAD	PORCENTAJE DE REGISTROS REALIZADOS DE ACTAS DE NACIMIENTO EXTRANJERAS, MATRIMONIO, DIVORCIO, DEFUNCIÓN, APOSTILLAS, DE LA POBLACIÓN MIGRANTE HIDALGUENSE Y SUS FAMILIAS	EFICACIA	132	REGISTRO



**Presupuesto de Egresos del Estado de Hidalgo
Ejercicio Fiscal 2024**

Indicadores de desempeño (Estratégicos y de Gestión)

Transversal 5

Programa Presupuestario	MIR	Nivel	Indicador	Dimensión	Meta	Unidad de Medida
ATENCIÓN A MIGRANTES CERTIFICACIÓN	1831	ACTIVIDAD	PORCENTAJES DE CERTIFICACIONES REALIZADAS DE ACTAS DE NACIMIENTO EXTRANJERAS, MATRIMONIO, DIVORCIO, DEFUNCIÓN, APOSTILLAS		EFICACIA	132
ATENCIÓN A MIGRANTES	1831	ACTIVIDAD	PORCENTAJES DE TRADUCCIONES REALIZADAS DE ACTAS DE NACIMIENTO NACIONALES Y EXTRANJERAS, MATRIMONIO, DIVORCIO, DEFUNCIÓN, APOSTILLAS, FORMATOS Y NARRATIVAS DE HECHOS	EFICACIA	132	TRADUCCIONES
ATENCIÓN A MIGRANTES	1831	COMPONENTE	PORCENTAJES DE DOCUMENTOS DE IDENTIDAD JURÍDICA Y CIVIL DE MIGRANTES HIDALGUENSES Y SUS FAMILIAS, ENTREGADOS	EFICACIA	132	DOCUMENTO DE IDENTIDAD JURÍDICA Y CIVIL
ATENCIÓN A MIGRANTES APOYO	1831	ACTIVIDAD	PORCENTAJE DE APOYOS ECONÓMICOS ENTREGADOS PARA ASISTENCIA SOCIAL MIGRATORIA A MIGRANTES HIDALGUENSES		EFICACIA	40 ECONÓMICO
ATENCIÓN A MIGRANTES	1831	COMPONENTE	PORCENTAJE DE SERVICIOS DE ATENCIÓN REALIZADOS PARA LA POBLACIÓN MIGRANTE HIDALGUENSE	EFICACIA	164	SERVICIOS
ATENCIÓN A MIGRANTES	1831	ACTIVIDAD	PORCENTAJE DE GESTIONES PARA PASAPORTES ESTADOUNIDENSE, REALIZADAS	EFICACIA	60	GESTIONES
ATENCIÓN A MIGRANTES	1831	ACTIVIDAD	PORCENTAJE DE GESTIONES EN ASUNTOS MIGRATORIOS, REALIZADAS	EFICACIA	24	GESTIONES
ATENCIÓN A MIGRANTES	1831	ACTIVIDAD	PORCENTAJE DE GESTIONES REALIZADAS PARA LA OBTENCIÓN DE LOS DIVERSOS TIPOS DE VISA ESTADOUNIDENSE	EFICACIA	290	GESTIÓN
ATENCIÓN A MIGRANTES GESTIÓN	1831	COMPONENTE	PORCENTAJE DE GESTIONES REALIZADAS DE DOCUMENTOS DE VIAJE INTERNACIONAL Y ASUNTOS MIGRATORIOS		EFICACIA	374
ATENCIÓN A MIGRANTES PERSONAS	1831	PROPOSITO	PORCENTAJE DE PERSONAS MIGRANTES INTERNACIONALES DE ORIGEN HIDALGUENSE Y SUS FAMILIAS QUE DISMINUYEN LAS DESIGUALDADES Y MEJORAN SUS CONDICIONES DE VIDA		EFICACIA	2,425
ATENCIÓN A MIGRANTES	1831	ACTIVIDAD	PORCENTAJE DE SERVICIOS REALIZADOS DE ASESORÍA LEGAL, BÚSQUEDA DE EXTRAVIADOS Y DETENIDOS DE MIGRANTES HIDALGUENSES Y SUS FAMILIAS	EFICACIA	24	SERVICIOS
FOMENTO AL DESARROLLO DE LA PARTICIPACIÓN SOCIAL	1832	COMPONENTE	PORCENTAJE DE SERVICIOS DE INFORMACIÓN OTORGADOS	EFICACIA	102	SERVICIOS
FOMENTO AL DESARROLLO DE LA PARTICIPACIÓN SOCIAL	1832	FIN	PORCENTAJE DE PERSONAS BENEFICIADAS CON APOYOS Y SERVICIOS DE INFORMACIÓN	EFICACIA	2,270	PERSONAS
FOMENTO AL DESARROLLO DE LA PARTICIPACIÓN SOCIAL	1832	ACTIVIDAD	PORCENTAJE DE REUNIONES DE DIFUSIÓN INSTITUCIONAL EN MUNICIPIOS REALIZADAS	EFICACIA	20	REUNIONES
FOMENTO AL DESARROLLO DE CAPACITACIONES LA PARTICIPACIÓN SOCIAL	1832	ACTIVIDAD	PORCENTAJE DE CAPACITACIONES REALIZADAS	EFICACIA	22	
FOMENTO AL DESARROLLO DE LA PARTICIPACIÓN SOCIAL	1832	ACTIVIDAD	PORCENTAJE DE ASESORÍAS OTORGADAS	EFICACIA	60	ASESORÍAS
FOMENTO AL DESARROLLO DE COLECTIVOS LA PARTICIPACIÓN SOCIAL	1832	PROPOSITO	PORCENTAJE DE COLECTIVOS COMUNITARIOS BENEFICIADOS		EFICACIA	155
INCLUSIÓN PARA LAS ASESORÍAS PERSONAS CON DISCAPACIDAD	1833	ACTIVIDAD	PORCENTAJE DE ASESORÍAS PARA PROMOVER LA INCLUSIÓN SOCIAL REALIZADAS.		EFICACIA	120
INCLUSIÓN PARA LAS PERSONAS PERSONAS CON DISCAPACIDAD	1833	ACTIVIDAD	PORCENTAJE DE PERSONAS CAPACITADAS EN LA ADECUADA INTERPRETACIÓN DE LOS CONTEXTOS DE LAS PERSONAS CON DISCAPACIDAD		EFICACIA	1,080
INCLUSIÓN PARA LAS PERSONAS CON DISCAPACIDAD	1833	ACTIVIDAD	PORCENTAJE DE CATÁLOGOS PARA LOGRAR LA ATENCIÓN INTEGRAL, ELABORADOS	EFICACIA	2,000	CATÁLOGOS



**Presupuesto de Egresos del Estado de Hidalgo
Ejercicio Fiscal 2024**

Indicadores de desempeño (Estratégicos y de Gestión)

Transversal 5

Programa Presupuestario	MIR	Nivel	Indicador	Dimensión	Meta	Unidad de Medida
INCLUSIÓN PARA LAS PERSONAS CON DISCAPACIDAD	1833	FIN	PORCENTAJE DE COBERTURA DE LAS PERSONAS BENEFICIADAS A TRAVÉS DEL PROGRAMA DE INCLUSIÓN PARA LAS PERSONAS CON DISCAPACIDAD.	EFICACIA	800	PERSONAS
INCLUSIÓN PARA LAS PERSONAS CON DISCAPACIDAD	1833	PROPOSITO	PORCENTAJE DE PERSONAS CON DISCAPACIDAD QUE RECIBEN ATENCIÓN INTEGRAL EN EL EJERCICIO DE SUS DERECHOS	EFICACIA	800	PERSONAS
INCLUSIÓN PARA LAS ACCIONES PERSONAS CON DISCAPACIDAD	1833	COMPONENTE	PORCENTAJE DE ACCIONES DIRIGIDAS A LAS PERSONAS CON DISCAPACIDAD, REALIZADAS		EFICACIA	2,000
ATENCIÓN A ADULTOS CREDENCIAL MAYORES	1834	ACTIVIDAD	PORCENTAJE DE CREDENCIALES DE AFILIACIÓN A PERSONAS MAYORES ENTREGADAS		EFICACIA	480
ATENCIÓN A ADULTOS PERSONAS MAYORES	1834	COMPONENTE	PORCENTAJE DE PERSONAS ADULTAS MAYORES ATENDIDAS CON INTERVENCIONES GERONTOLÓGICAS INTEGRALES		EFICIENCIA	10,000
ATENCIÓN A ADULTOS MAYORES	1834	ACTIVIDAD	PORCENTAJE DE CONVENIOS FIRMADOS QUE AYUDAN A LA ECONOMÍA DE LAS PERSONAS MAYORES	EFICACIA	50	CONVENIO
ATENCIÓN A ADULTOS MAYORES	1834	ACTIVIDAD	PORCENTAJE DE PERSONAS ADULTAS MAYORES CON ACCIONES DE PERSPECTIVA DE GENERO OTORGADAS	EFICACIA	200	PERSONAS
ATENCIÓN A ADULTOS MAYORES	1834	ACTIVIDAD	PORCENTAJE DE PERSONAS ADULTAS MAYORES ASESORADAS EN MATERIA JURÍDICAS	EFICACIA	268	PERSONAS
ATENCIÓN A ADULTOS MAYORES	1834	ACTIVIDAD	PORCENTAJE DE ACCIONES DE DIFUSIÓN DE TEMAS SOBRE LA VEJEZ REALIZADAS	EFICACIA	264	ACCIONES
ATENCIÓN A ADULTOS MAYORES	1834	ACTIVIDAD	PORCENTAJE DE INTERVENCIONES DE ATENCIÓN GERONTOLÓGICA INTEGRAL EN SALUD A PERSONAS MAYORES REALIZADAS	EFICACIA	135,000	ATENCIONES
ATENCIÓN A ADULTOS MAYORES	1834	ACTIVIDAD	PORCENTAJE DE ACCIONES GERAGOGICAS A PERSONAS ADULTAS MAYORES REALIZADAS	EFICACIA	5,000	ACCIONES
ATENCIÓN A ADULTOS MAYORES	1834	ACTIVIDAD	PORCENTAJE DE APOYOS FUNCIONALES A LAS PERSONAS MAYORES ENTREGADOS	EFICACIA	5,300	APOYOS
ATENCIÓN A ADULTOS INTERVENCIONES MAYORES	1834	ACTIVIDAD	PORCENTAJE DE INTERVENCIONES DE ATENCIÓN GERONTOLÓGICA AMBULATORIA EN SALUD A PERSONAS MAYORES REALIZADAS	EFICACIA	20,000	
ATENCIÓN A ADULTOS PERSONAS MAYORES	1834	COMPONENTE	PORCENTAJE DE PERSONAS ADULTAS MAYORES ATENDIDAS		EFICACIA	16,224
ATENCIÓN A ADULTOS MAYORES	1834	ACTIVIDAD	PORCENTAJE DE ACCIONES DE DIFUSIÓN REALIZADAS	EFICACIA	20,000	ACCIONES
ATENCIÓN A ADULTOS MAYORES	1834	ACTIVIDAD	PORCENTAJE DE SERVICIOS RECREATIVOS, CULTURALES Y SOCIALES OTORGADOS	EFICACIA	33,000	SERVICIOS
ATENCIÓN A ADULTOS MAYORES	1834	ACTIVIDAD	PORCENTAJE DE SERVICIOS DE COMEDOR OTORGADOS EN LOS CENTROS GERONTOLÓGICOS INTEGRALES	EFICACIA	3,000	SERVICIOS
ATENCIÓN A ADULTOS MAYORES	1834	ACTIVIDAD	PORCENTAJE DE PRÓTESIS DENTALES A PERSONAS MAYORES ENTREGADAS	EFICACIA	480	PROTESIS
ATENCIÓN A ADULTOS MAYORES	1834	ACTIVIDAD	PORCENTAJE DE PERSONAS ADULTAS MAYORES QUE ACUDEN A TOMAR TALLERES	EFICACIA	1,060	PERSONAS
ATENCIÓN A ADULTOS MAYORES	1834	PROPOSITO	PORCENTAJE DE PERSONAS ADULTAS MAYORES QUE MEJORAN SUS CONDICIONES FÍSICAS, PSICOLÓGICAS, EMOCIONALES, EN SALUD Y DE INCLUSIÓN SOCIAL	EFICACIA	32,000	PERSONAS
ATENCIÓN A ADULTOS MAYORES	1834	FIN	TASA DE VARIACIÓN DE PERSONAS MAYORES ATENDIDAS CON INTERVENCIONES GERONTOLÓGICAS INTEGRALES Y AMBULATORIAS	EFICACIA	32,000	PERSONAS
ATENCIÓN A LA JUVENTUD	1835	ACTIVIDAD	PORCENTAJE DE JÓVENES INFORMADOS EN VENTANILLAS	EFICACIA	3,350	JÓVENES



**Presupuesto de Egresos del Estado de Hidalgo
Ejercicio Fiscal 2024**

Indicadores de desempeño (Estratégicos y de Gestión)

Transversal 5

Programa Presupuestario	MIR	Nivel	Indicador	Dimensión	Meta	Unidad de Medida
ATENCIÓN A LA JUVENTUD	1835	COMPONENTE	PORCENTAJE DE SERVICIOS INTERACTIVOS OTORGADOS	EFICACIA	240	SERVICIOS
ATENCIÓN A LA JUVENTUD	1835	ACTIVIDAD	PORCENTAJE DE JÓVENES BENEFICIADOS CON LOS SERVICIOS INTERACTIVOS	EFICACIA	24,732	JÓVENES
ATENCIÓN A LA JUVENTUD	1835	COMPONENTE	PORCENTAJE DE JÓVENES ATENDIDOS EN INSTITUCIONES PÚBLICAS Y PRIVADAS	EFICACIA	540	JÓVENES
ATENCIÓN A LA JUVENTUD	1835	ACTIVIDAD	PORCENTAJE DE CONVENIOS FIRMADOS	EFICACIA	31	CONVENIOS
ATENCIÓN A LA JUVENTUD	1835	ACTIVIDAD	PORCENTAJE DE CÁPSULAS INFORMATIVAS TRASMITIDAS	EFICACIA	114	CÁPSULAS
ATENCIÓN A LA JUVENTUD	1835	FIN	PORCENTAJE DE JÓVENES ATENDIDOS CON INTERVENCIONES DEL PROGRAMA DE INVERSIÓN PARA LA ATENCIÓN Y EL DESARROLLO DE LA JUVENTUD	EFICACIA	100,000	JÓVENES
ATENCIÓN A LA JUVENTUD JÓVENES	1835	COMPONENTE	PORCENTAJE DE JÓVENES APOYADOS ECONÓMICAMENTE O EN ESPECIE	EFICACIA	70	
ATENCIÓN A LA JUVENTUD	1835	COMPONENTE	PORCENTAJE DE SERVICIOS DE CAPACITACIÓN A JÓVENES OTORGADOS	EFICACIA	1,781	SERVICIOS
ATENCIÓN A LA JUVENTUD	1835	COMPONENTE	PORCENTAJE DE ESPACIOS INFORMATIVOS OTORGADOS	EFICACIA	131	ESPACIOS
ATENCIÓN A LA JUVENTUD	1835	ACTIVIDAD	PORCENTAJE DE JÓVENES BENEFICIADOS CON CONFERENCIAS	EFICACIA	27,762	JÓVENES
ATENCIÓN A LA JUVENTUD	1835	ACTIVIDAD	PORCENTAJE DE JÓVENES ASESORADOS	EFICACIA	1,130	JOVENES
ATENCIÓN A LA JUVENTUD JÓVENES	1835	ACTIVIDAD	PORCENTAJE DE JÓVENES BENEFICIADOS CON ACTIVIDADES DEL VOLUNTARIADO JUVENIL	EFICACIA	12,060	
ATENCIÓN A LA JUVENTUD	1835	PROPOSITO	ÍNDICE DE DESARROLLO JUVENIL	EFICACIA	1	PUNTOS PORCENTUALES
ATENCIÓN A LA JUVENTUD	1835	ACTIVIDAD	PORCENTAJE DE PROYECTOS DE JÓVENES VOLUNTARIOS APOYADOS	EFICACIA	60	PROYECTOS
ATENCIÓN A LA JUVENTUD	1835	ACTIVIDAD	PORCENTAJE DE PROYECTOS DE JÓVENES EMPRENDEDORES APOYADOS	EFICACIA	10	PROYECTOS
ATENCIÓN A LA JUVENTUD	1835	COMPONENTE	PORCENTAJE DE EVENTOS JUVENILES REALIZADOS	EFICACIA	58	EVENTOS
ATENCIÓN A LA JUVENTUD	1835	ACTIVIDAD	PORCENTAJE DE JÓVENES QUE PARTICIPAN EN EVENTOS	EFICACIA	28,475	JÓVENES
ATENCIÓN A LA JUVENTUD	1835	ACTIVIDAD	PORCENTAJE DE JÓVENES GALARDONADOS	EFICACIA	21	JÓVENES
ATENCIÓN A LA JUVENTUD	1835	ACTIVIDAD	PORCENTAJE DE JÓVENES BENEFICIADOS CON TALLERES	EFICACIA	3,000	JÓVENES
INVERSIÓN PARA EL FORTALECIMIENTO DE LA GOBERNABILIDAD DEMOCRÁTICA Y GOBERNANZA	1836	ACTIVIDAD	PORCENTAJE DE ADQUISICION DE CACAO Y AZUCAR PARA PRESERVAR LAS TRADICIONES EN LAS FESTIVIDADES DEL XANTOLO	EFICACIA	300,000	KILOGRAMOS
INVERSIÓN PARA EL FORTALECIMIENTO DE LA GOBERNABILIDAD DEMOCRÁTICA Y GOBERNANZA	1836	COMPONENTE	PORCENTAJE DE ACCIONES PARA FORTALECIMIENTO DEL REGISTRO CIVIL REALIZADAS	EFICACIA	1	ACCIONES
INVERSIÓN PARA EL FORTALECIMIENTO DE LA GOBERNABILIDAD DEMOCRÁTICA Y GOBERNANZA	1836	COMPONENTE	PORCENTAJE DE ENTREGA DE AZÚCAR Y CACAO XANTOLO	EFICACIA	300,000	KILOGRAMOS



**Presupuesto de Egresos del Estado de Hidalgo
Ejercicio Fiscal 2024**

Indicadores de desempeño (Estratégicos y de Gestión)

Transversal 5

Programa Presupuestario	MIR	Nivel	Indicador	Dimensión	Meta	Unidad de Medida
INVERSIÓN PARA EL FORTALECIMIENTO DE LA GOBERNABILIDAD DEMOCRÁTICA Y GOBERNANZA	1836	ACTIVIDAD	PORCENTAJE DE MOBILIARIO (ARCHIVEROS) ADQUIRIDOS	EFICACIA	112	PIEZA
INVERSIÓN PARA EL FORTALECIMIENTO DE LA GOBERNABILIDAD DEMOCRÁTICA Y GOBERNANZA	1836	ACTIVIDAD	PORCENTAJE DE REPORTES VERIFICADOS COMO EMERGENCIAS DE SEGURIDAD	EFICACIA	20	REPORTES
INVERSIÓN PARA EL FORTALECIMIENTO DE LA GOBERNABILIDAD DEMOCRÁTICA Y GOBERNANZA	1836	COMPONENTE	PORCENTAJE DE ACCIONES DE SEGURIDAD ANTE EMERGENCIAS Y DESASTRES NATURALES ATENDIDAS	EFICACIA	20	ACCIONES
INVERSIÓN PARA EL FORTALECIMIENTO DE LA GOBERNABILIDAD DEMOCRÁTICA Y GOBERNANZA	1836	ACTIVIDAD	PORCENTAJE DE BIENES PARA EL REGISTRO PÚBLICO VEHICULAR	EFICACIA	228	PIEZAS
INVERSIÓN PARA EL FORTALECIMIENTO DE LA GOBERNABILIDAD DEMOCRÁTICA Y GOBERNANZA	1836	COMPONENTE	PORCENTAJE DE VEHÍCULOS EN EL REGISTRO PÚBLICO VEHICULAR REGISTRADOS	EFICACIA	12,000	VEHÍCULOS
INVERSIÓN PARA EL FORTALECIMIENTO DE LA GOBERNABILIDAD DEMOCRÁTICA Y GOBERNANZA	1836	ACTIVIDAD	PORCENTAJE DE EQUIPAMIENTO DE INFRAESTRUCTURA DE QUÍMICA FORENSE ADQUIRIDO	EFICACIA	1	PIEZA
INVERSIÓN PARA EL FORTALECIMIENTO DE LA GOBERNABILIDAD DEMOCRÁTICA Y GOBERNANZA	1836	COMPONENTE	PORCENTAJE DE EQUIPAMIENTO DE INFRAESTRUCTURA ADQUIRIDO	EFICACIA	1	PIEZA
INVERSIÓN PARA EL FORTALECIMIENTO DE LA GOBERNABILIDAD DEMOCRÁTICA Y GOBERNANZA	1836	ACTIVIDAD	PORCENTAJE DE ACCIONES REALIZADAS PARA LA MODERNIZACIÓN DE REGISTROS PÚBLICOS Y CATASTROS	EFICACIA	1	ACCIÓN
INVERSIÓN PARA EL FORTALECIMIENTO DE LA GOBERNABILIDAD DEMOCRÁTICA Y GOBERNANZA	1836	COMPONENTE	TASA DE VARIACIÓN DE EMISIÓN DE RECOMENDACIONES DE DERECHOS HUMANOS A AUTORIDADES	EFICACIA	2	ES
INVERSIÓN PARA EL FORTALECIMIENTO DE LA GOBERNABILIDAD DEMOCRÁTICA Y GOBERNANZA	1836	ACTIVIDAD	PORCENTAJE DE EQUIPO DE RADIO Y TELEVISIÓN ADQUIRIDO	EFICACIA	1	INSUMOS
INVERSIÓN PARA EL FORTALECIMIENTO DE LA GOBERNABILIDAD DEMOCRÁTICA Y GOBERNANZA	1836	ACTIVIDAD	PORCENTAJE DE CAPACITACIONES BRINDADAS EN MATERIA DE DERECHOS HUMANOS A PERSONAS DEL SERVICIO PÚBLICO	EFICACIA	20	



**Presupuesto de Egresos del Estado de Hidalgo
Ejercicio Fiscal 2024**

Indicadores de desempeño (Estratégicos y de Gestión)

Transversal 5

Programa Presupuestario	MIR	Nivel	Indicador	Dimensión	Meta	Unidad de Medida
INVERSIÓN PARA EL FORTALECIMIENTO DE LA GOBERNABILIDAD DEMOCRÁTICA Y GOBERNANZA	1836	COMPONENTE	PORCENTAJE DE ETAPAS ALCANZADAS PARA LA MODERNIZACIÓN DE PROCESOS REGISTRALES DE LAS OFICINAS PARTICIPANTES	EFICACIA	1	ETAPA
INVERSIÓN PARA EL FORTALECIMIENTO DE LA GOBERNABILIDAD DEMOCRÁTICA Y GOBERNANZA	1836	PROPOSITO	PORCENTAJE DE PROYECTOS PARA LA MODERNIZACIÓN Y SIMPLIFICADOS EN TRÁMITES Y SERVICIOS, EJECUTADOS	EFICIENCIA	7	PROYECTOS
INVERSIÓN PARA EL PORCENTAJE FORTALECIMIENTO DE LA GOBERNABILIDAD DEMOCRÁTICA Y GOBERNANZA	1836	FIN	PORCENTAJE DE LA POBLACIÓN HIDALGUENSE BENEFICIADA.	EFICACIA	600	
INVERSIÓN PARA EL FORTALECIMIENTO DE LA GOBERNABILIDAD DEMOCRÁTICA Y GOBERNANZA	1836	COMPONENTE	PORCENTAJE DE INFRAESTRUCTURA DE RADIO Y TELEVISIÓN DE HIDALGO ACTUALIZADA	EFICACIA	1	EQUIPO
INVERSIÓN PARA EL FORTALECIMIENTO DE LA GOBERNABILIDAD DEMOCRÁTICA Y GOBERNANZA	1836	ACTIVIDAD	PORCENTAJE DE CUMPLIMIENTO DE LINEAMIENTOS DE OPERACIÓN	EFICACIA	1	LINEAMIENTOS
INVERSIÓN PARA EL EMPODERAMIENTO DE LAS MUJERES	1837	COMPONENTE	PORCENTAJE DE APOYOS ECONÓMICOS ENTREGADOS.	EFICACIA	800	APOYOS
INVERSIÓN PARA EL EMPODERAMIENTO DE LAS MUJERES	1837	ACTIVIDAD	PORCENTAJE DE EQUIPAMIENTO INSTALADO EN EL EDIFICIO DEL REFUGIO PARA MUJERES EN SITUACION DE VIOLENCIA EXTREMA	EFICACIA	5	ÁREAS
INVERSIÓN PARA EL EMPODERAMIENTO DE LAS MUJERES	1837	ACTIVIDAD	PORCENTAJE DE AVANCE EN LA CONSTRUCCIÓN DEL EDIFICIO DE REFUGIO PARA LA ATENCIÓN A MUJERES EN SITUACIÓN DE VIOLENCIA EXTREMA	EFICACIA	1,000	METROS CUADRADOS
INVERSIÓN PARA EL EMPODERAMIENTO DE LAS MUJERES	1837	FIN	TASA DE VARIACIÓN DE LOS MECANISMOS PARA LA TRANSVERSALIDAD DE LA PERSPECTIVA DE GÉNERO EN LA ADMINISTRACIÓN PÚBLICA ESTATAL Y MUNICIPAL.	EFICACIA	70	MECANISMOS
INVERSIÓN PARA EL EMPODERAMIENTO DE LAS MUJERES	1837	ACTIVIDAD	PORCENTAJE DE MUJERES A PSICOTERAPIA ASISTIDAS	EFICACIA	1,360	MUJERES
INVERSIÓN PARA EL EMPODERAMIENTO DE LAS MUJERES	1837	COMPONENTE	PORCENTAJE DE MUJERES EN SITUACIÓN DE VIOLENCIA CON APOYO ECONÓMICO ENTREGADO.	EFICACIA	1,360	MUJERES
INVERSIÓN PARA EL EMPODERAMIENTO DE LAS MUJERES	1837	PROPOSITO	TASA DE VARIACIÓN ANUAL DE MUJERES CON CAPACIDADES PARA SU AUTONOMÍA	EFICACIA	20,000	
INVERSIÓN PARA EL EMPODERAMIENTO DE LAS MUJERES	1837	ACTIVIDAD	PORCENTAJE DE MUJERES A PROCESOS DE CAPACITACIÓN VINCULADAS.	EFICACIA	1,088	MUJERES
INVERSIÓN PARA EL EMPODERAMIENTO DE LAS MUJERES	1837	ACTIVIDAD	PORCENTAJE DE ACUERDOS DE VINCULACIÓN REALIZADOS	EFICACIA	12	ACUERDOS
INVERSIÓN PARA EL APOYO EMPODERAMIENTO DE LAS MUJERES	1837	ACTIVIDAD	PORCENTAJE DE REDES DE APOYO INTEGRADAS	EFICACIA	200	REDES DE



**Presupuesto de Egresos del Estado de Hidalgo
Ejercicio Fiscal 2024**

Indicadores de desempeño (Estratégicos y de Gestión)

Transversal 5

Programa Presupuestario	MIR	Nivel	Indicador	Dimensión	Meta	Unidad de Medida
INVERSIÓN PARA EL EMPODERAMIENTO DE LAS MUJERES	1837	ACTIVIDAD	PORCENTAJE DE NIÑAS Y ADOLESCENTES CON INFORMACIÓN SOBRE SUS DERECHOS HUMANOS INFORMADAS	EFICACIA	200	NIÑAS Y ADOLESCENTES
INVERSIÓN PARA EL EMPODERAMIENTO DE LAS MUJERES	1837	COMPONENTE	PORCENTAJE DE EDIFICIO DEL REFUGIO PARA LA ATENCIÓN A MUJERES EN SITUACIÓN DE VIOLENCIA EXTREMA HABILITADO	EFICACIA	1	EDIFICIO
INVERSIÓN PARA EL EMPODERAMIENTO DE LAS MUJERES	1837	COMPONENTE	PORCENTAJE DE MUJERES CON APOYO ECONÓMICO PARA EL BIENESTAR FÍSICO ENTREGADO	EFICACIA	576	MUJERES
INVERSIÓN PARA EL IMPULSO DE EVALUACIONES DE ESTRATEGIAS DE POBLACIÓN Y DESARROLLO INTEGRAL COMUNITARIO	1838	ACTIVIDAD	PORCENTAJE DE EVALUACIONES REALIZADAS DE POLÍTICAS PÚBLICAS	EFICACIA	4	
INVERSIÓN PARA EL IMPULSO DE ESTRATEGIAS DE POBLACIÓN Y DESARROLLO INTEGRAL COMUNITARIO	1838	ACTIVIDAD	PORCENTAJE DE SERVIDORES PÚBLICOS ESTATALES Y MUNICIPALES CAPACITADOS	EFICACIA	30	SERVIDORES PÚBLICOS
INVERSIÓN PARA EL IMPULSO DE ESTRATEGIAS DE POBLACIÓN Y DESARROLLO INTEGRAL COMUNITARIO	1838	ACTIVIDAD	PORCENTAJE DE PERSONAL DE SALUD CAPACITADOS	EFICACIA	30	PERSONAS
INVERSIÓN PARA EL IMPULSO DE ESTRATEGIAS DE POBLACIÓN Y DESARROLLO INTEGRAL COMUNITARIO	1838	ACTIVIDAD	PORCENTAJE DE PARTERAS TRADICIONALES CAPACITADAS	EFICACIA	60	PARTERAS
INVERSIÓN PARA EL IMPULSO DE ESTRATEGIAS DE POBLACIÓN Y DESARROLLO INTEGRAL COMUNITARIO	1838	COMPONENTE	PORCENTAJE DE SERVIDORES PÚBLICOS DE SALUD CAPACITADOS	EFICACIA	60	SERVIDORES PÚBLICOS
INVERSIÓN PARA EL IMPULSO DE ESTRATEGIAS DE POBLACIÓN Y DESARROLLO INTEGRAL COMUNITARIO	1838	PROPOSITO	PORCENTAJE DE NIÑAS, NIÑOS, ADOLESCENTES, JÓVENES Y MUJERES BENEFICIADOS	EFICACIA	320	
INVERSIÓN PARA EL IMPULSO DE ESTRATEGIAS DE POBLACIÓN Y DESARROLLO INTEGRAL COMUNITARIO	1838	FIN	TASA DE VARIACIÓN DE LA POBLACIÓN RURAL E INDÍGENA ATENDIDA EN CONDICIÓN DE VULNERABILIDAD	EFICACIA	1,140	PERSONAS
INVERSIÓN PARA EL IMPULSO DE ESTRATEGIAS DE POBLACIÓN Y DESARROLLO INTEGRAL COMUNITARIO	1838	COMPONENTE	PORCENTAJE DE PROGRAMAS SECTORIALES CON INFORMACIÓN SOCIODEMOGRÁFICA DESAGREGADA	EFICACIA	4	PROGRAMAS
INVERSIÓN PARA EL IMPULSO DE ESTRATEGIAS DE POBLACIÓN Y DESARROLLO INTEGRAL COMUNITARIO	1838	ACTIVIDAD	PORCENTAJE DE PROMOTORES COMUNITARIOS EN LAS NUEVAS MASCULINIDADES CAPACITADOS	EFICACIA	30	PROMOTORES
INVERSIÓN PARA EL IMPULSO DE ESTRATEGIAS DE POBLACIÓN Y DESARROLLO INTEGRAL COMUNITARIO	1838	ACTIVIDAD	PORCENTAJE DE ÁREAS CERTIFICADAS EN LA NORMA IGUALDAD LABORAL Y NO DISCRIMINACIÓN	EFICACIA	4	AREAS
INVERSIÓN PARA EL IMPULSO DE ESTRATEGIAS DE POBLACIÓN Y DESARROLLO INTEGRAL COMUNITARIO	1838	ACTIVIDAD	PORCENTAJE DE PROMOTORES COMUNITARIOS EN PERSPECTIVA DE GÉNERO CAPACITADOS	EFICACIA	30	PROMOTORES
INVERSIÓN PARA EL IMPULSO DE ESTRATEGIAS DE POBLACIÓN Y DESARROLLO INTEGRAL COMUNITARIO	1838	COMPONENTE	PORCENTAJE DE PROGRAMAS EN ATENCIÓN A LA VIOLENCIA DE GÉNERO IMPLEMENTADOS	EFICACIA	4	PROGRAMAS



**Presupuesto de Egresos del Estado de Hidalgo
Ejercicio Fiscal 2024**

Indicadores de desempeño (Estratégicos y de Gestión)

Transversal 5

Programa Presupuestario	MIR	Nivel	Indicador	Dimensión	Meta	Unidad de Medida
INVERSIÓN PARA EL IMPULSO DE ESTRATEGIAS DE POBLACIÓN Y DESARROLLO INTEGRAL COMUNITARIO	1838	ACTIVIDAD	PORCENTAJE DE MATERIALES INFORMATIVOS DE DESARROLLO Y GOBERNANZA ELABORADOS	EFICACIA	8	MATERIALES INFORMATIVOS
INVERSIÓN PARA EL IMPULSO DE ESTRATEGIAS DE POBLACIÓN Y DESARROLLO INTEGRAL COMUNITARIO	1838	ACTIVIDAD	PORCENTAJE DE SERVICIOS AMIGABLES CERTIFICADOS	EFICACIA	5	SERVICIOS
INVERSIÓN PARA EL IMPULSO DE ESTRATEGIAS DE POBLACIÓN Y DESARROLLO INTEGRAL COMUNITARIO	1838	COMPONENTE	PORCENTAJE DE ESTUDIOS DE INVESTIGACIÓN DESARROLLADOS	EFICACIA	3	ESTUDIOS DE INVESTIGACIÓN
INVERSIÓN PARA EL IMPULSO DE ESTRATEGIAS DE POBLACIÓN Y DESARROLLO INTEGRAL COMUNITARIO	1838	ACTIVIDAD	PORCENTAJE DE ACCIONES INSTITUCIONALES CON ENFOQUE DE DERECHOS HUMANOS EJECUTADAS	EFICACIA	8	ACCIONES
INVERSIÓN PARA EL IMPULSO DE ESTRATEGIAS DE POBLACIÓN Y DESARROLLO INTEGRAL COMUNITARIO	1838	ACTIVIDAD	PORCENTAJE DE SUPERVISIONES AL PLAN PARA LA OPERATIVIDAD DE LA PLATAFORMA	EFICACIA	2	SUPERVISIONES
INVERSIÓN PARA EL IMPULSO DE ESTRATEGIAS DE POBLACIÓN Y DESARROLLO INTEGRAL COMUNITARIO	1838	ACTIVIDAD	PORCENTAJE DE CONSEJEROS JUVENILES PARTICIPANTES	EFICACIA	17	CONSEJEROS
INVERSIÓN PARA EL IMPULSO DE ESTRATEGIAS DE POBLACIÓN Y DESARROLLO INTEGRAL COMUNITARIO	1838	ACTIVIDAD	PORCENTAJE DE PRESTADORES DE SERVICIOS DEL PRIMER NIVEL DE ATENCIÓN CAPACITADOS	EFICACIA	60	SERVICIO
INVERSIÓN PARA EL IMPULSO DE ESTRATEGIAS DE POBLACIÓN Y DESARROLLO INTEGRAL COMUNITARIO	1838	ACTIVIDAD	PORCENTAJE DE LÍDERES JUVENILES COMUNITARIOS CAPACITADOS	EFICACIA	30	LÍDERES
INVERSIÓN PARA EL IMPULSO DE ESTRATEGIAS DE POBLACIÓN Y DESARROLLO INTEGRAL COMUNITARIO	1838	COMPONENTE	PORCENTAJE DE PROGRAMAS CON LA PARTICIPACIÓN DE ADOLESCENTES Y JÓVENES IMPLEMENTADOS	EFICACIA	4	PROGRAMAS
INVERSIÓN PARA EL IMPULSO DE ESTRATEGIAS DE POBLACIÓN Y DESARROLLO INTEGRAL COMUNITARIO	1838	ACTIVIDAD	RAZÓN DE PLANES DE RESTITUCIÓN PARA LAS NIÑAS ADOLESCENTES MADRES Y/O EMBARAZADAS MENORES DE 15 AÑOS	EFICACIA	130	PLANES
INVERSIÓN PARA EL IMPULSO DE ESTRATEGIAS DE POBLACIÓN Y DESARROLLO INTEGRAL COMUNITARIO	1838	ACTIVIDAD	PORCENTAJE DE ACCIONES INSTRUMENTADAS EN PREVENCIÓN DEL EMBARAZO ADOLESCENTE	EFICACIA	44	ACCIONES
INVERSIÓN PARA EL IMPULSO DE ESTRATEGIAS DE POBLACIÓN Y DESARROLLO INTEGRAL COMUNITARIO	1838	ACTIVIDAD	PORCENTAJE DE ACCIONES INSTITUCIONALES DE ARTICULACIÓN	EFICACIA	5	ACCIONES
INVERSIÓN PARA EL IMPULSO DE ESTRATEGIAS DE POBLACIÓN Y DESARROLLO INTEGRAL COMUNITARIO	1838	COMPONENTE	TASA DE VARIACIÓN DE LA FECUNDIDAD DE 10 A 19 AÑOS	EFICACIA	50	TASA DE FECUNDIDAD
INVERSIÓN PARA EL IMPULSO DE ESTRATEGIAS DE POBLACIÓN Y DESARROLLO INTEGRAL COMUNITARIO	1838	ACTIVIDAD	PORCENTAJE DE DIAGNÓSTICOS SOCIALES ELABORADOS	EFICACIA	5	DIAGNÓSTICOS



**Presupuesto de Egresos del Estado de Hidalgo
Ejercicio Fiscal 2024**

Indicadores de desempeño (Estratégicos y de Gestión)

Transversal 5

Programa Presupuestario	MIR	Nivel	Indicador	Dimensión	Meta	Unidad de Medida
APOYO PARA EL BIENESTAR Y EL POBREZA DESARROLLO	1839 EFICACIA	FIN	23,750 ATENDIDOS POR EL PROGRAMA	PORCENTAJE DE PERSONAS EN SITUACIÓN DE PERSONAS		
APOYO PARA EL BIENESTAR Y EL POBREZA DESARROLLO	1839 EFICACIA	PROPOSITO	23,750 QUE MEJORAN SUS CONDICIONES DE VIDA	PORCENTAJE DE PERSONAS EN SITUACIÓN DE PERSONAS		
APOYO PARA EL BIENESTAR Y EL FAVORABLES DESARROLLO	1839 EFICACIA	ACTIVIDAD	23,750	PORCENTAJE DE APOYOS VERIFICADOS		
APOYO PARA EL BIENESTAR Y EL EFICACIA DESARROLLO	1839 2,000 ENCUESTAS	ACTIVIDAD	BIENESTAR Y DESARROLLO SATISFECHOS	PORCENTAJE DE BENEFICIARIOS DEL PROGRAMA DE		
APOYO PARA EL BIENESTAR Y EL APOYOS DESARROLLO	1839 EFICACIA	COMPONENTE	23,750 ECONÓMICOS ENTREGADOS	PORCENTAJE DE PERSONAS EN POBREZA CON PERSONAS		
BIENESTAR DE MADRES SOLTERAS	1840 ACTIVIDAD	ACTIVIDAD	PORCENTAJE DE APOYOS VERIFICADOS FAVORABLES	EFICACIA	11,394	APOYOS
BIENESTAR DE MADRES SOLTERAS	1840 PROPOSITO	PROPOSITO	PORCENTAJE DE MADRES SOLTERAS QUE CONTINUAN LABORANDO O ESTUDIANDO	EFICACIA	7,516	MADRES SOLTERAS
BIENESTAR DE MADRES SOLTERAS	1840 FIN	FIN	PORCENTAJE DE MADRES SOLTERAS TRABAJADORAS ATENDIDAS POR EL PROGRAMA	EFICACIA	9,716	MADRES SOLTERAS
BIENESTAR DE MADRES SOLTERAS	1840 COMPONENTE	COMPONENTE	PORCENTAJE DE MADRES SOLTERAS CON APOYOS ECONÓMICOS ENTREGADOS	EFICACIA	11,394	PERSONAS
BIENESTAR DE MADRES PERSONAS SOLTERAS	1840 ACTIVIDAD	ACTIVIDAD	PORCENTAJE DE BENEFICIARIAS DEL PROGRAMA BIENESTAR DE MADRES SOLTERAS SATISFECHAS	EFICACIA	570	
FOMENTO AL DESARROLLO DE LA PARTICIPACIÓN SOCIAL PARA EL BIENESTAR	1841 ACTIVIDAD	ACTIVIDAD	PORCENTAJE DE PROYECTOS DE COLECTIVOS COMUNITARIOS DICTAMINADOS	EFICACIA	500	PROYECTOS
FOMENTO AL DESARROLLO DE LA PARTICIPACIÓN SOCIAL PARA EL BIENESTAR	1841 ACTIVIDAD	ACTIVIDAD	PORCENTAJE DE PROYECTOS DE COLECTIVOS COMUNITARIOS SUPERVISADOS	EFICACIA	80	PROYECTOS
FOMENTO AL DESARROLLO DE LA PARTICIPACIÓN SOCIAL PARA EL BIENESTAR	1841 FIN	FIN	PORCENTAJE DE PERSONAS BENEFICIADAS CON APOYOS Y SERVICIOS DE INFORMACIÓN	EFICACIA	2,270	PERSONAS
FOMENTO AL DESARROLLO DE COLECTIVOS LA PARTICIPACIÓN SOCIAL PARA EL BIENESTAR	1841 PROPOSITO	PROPOSITO	PORCENTAJE DE COLECTIVOS COMUNITARIOS BENEFICIADOS	EFICACIA	155	
FOMENTO AL DESARROLLO DE PERSONAS LA PARTICIPACIÓN SOCIAL PARA EL BIENESTAR	1841 COMPONENTE	COMPONENTE	PORCENTAJE DE PERSONAS INTEGRANTES DE COLECTIVOS COMUNITARIOS BENEFICIADAS CON APOYOS	EFICACIA	950	
FOMENTO AL DESARROLLO DE LA PARTICIPACIÓN SOCIAL PARA EL BIENESTAR	1841 ACTIVIDAD	ACTIVIDAD	PORCENTAJE DE SOLICITUDES DE APOYO DE PERSONAS INTEGRANTES DE COLECTIVOS COMUNITARIOS RECEPCIONADAS	EFICACIA	825	SOLICITUDES
UNIVERSALIDAD DE LA PENSIÓN MEJORAN PARA EL BIENESTAR DE LAS PERSONAS CON DISCAPACIDAD	1842 EFICACIA	PROPOSITO	4,237 SUS CONDICIONES DE VIDA	PORCENTAJE DE PERSONAS CON DISCAPACIDAD PERSONAS		
UNIVERSALIDAD DE LA PENSIÓN PERSONAS CON PARA EL BIENESTAR DE LAS PERSONAS CON DISCAPACIDAD	1842 EFICACIA	ACTIVIDAD	2,825 DISCAPACIDAD ENTREGADOS	PORCENTAJE DE APOYOS ECONÓMICOS A APOYOS		
UNIVERSALIDAD DE LA PENSIÓN EFICACIA PARA EL BIENESTAR DE LAS PERSONAS CON DISCAPACIDAD	1842 2,825 PERSONAS	COMPONENTE	BENEFICIADAS	PORCENTAJE DE PERSONAS CON DISCAPACIDAD		



**Presupuesto de Egresos del Estado de Hidalgo
Ejercicio Fiscal 2024**

Indicadores de desempeño (Estratégicos y de Gestión)

Transversal 5

Programa Presupuestario	MIR	Nivel	Indicador	Dimensión	Meta	Unidad de Medida
UNIVERSALIDAD DE LA PENSIÓN ATENDIDAS PARA EL BIENESTAR DE LAS PERSONAS CON DISCAPACIDAD	1842 EFICACIA		FIN 4,237 DEL CONVENIO DE UNIVERSALIDAD			
				PORCENTAJE DE PERSONAS CON DISCAPACIDAD PERSONAS		
INVERSIÓN PARA LA ATENCIÓN INFRAESTRUCTUR DE PERSONAS ADULTAS MAYORES	1843	PROPOSITO	TASA DE VARIACIÓN DE ESPACIOS DE ATENCIÓN GERONTOLOGICA	EFICACIA	23	A
INVERSIÓN PARA LA ATENCIÓN DE PERSONAS ADULTAS MAYORES	1843	FIN	TASA DE VARIACIÓN DE PERSONAS MAYORES ATENDIDAS CON INTERVENCIONES GERONTOLÓGICAS INTEGRALES Y AMBULATORIAS	EFICACIA	32,000	PERSONA
INVERSIÓN PARA LA ATENCIÓN DE PERSONAS ADULTAS MAYORES	1843	ACTIVIDAD	PORCENTAJE DE EQUIPO DE APOYO PARA LA ATENCIÓN GERONTOLOGICA ADQUIRIDOS	EFICACIA	1	EQUIPO
INVERSIÓN PARA LA ATENCIÓN DE PERSONAS ADULTAS MAYORES	1843	COMPONENTE	PORCENTAJE DE EQUIPO PARA ATENCIÓN GERONTOLOGICA ADQUIRIDOS		EFICACIA	1 EQUIPO
INVERSIÓN PARA LA ATENCIÓN CONSTRUCCIÓN DE PERSONAS ADULTAS MAYORES	1843	ACTIVIDAD	PORCENTAJE DE ESPACIOS DE ATENCION GERONTOLOGICA CONSTRUIDOS		EFICACIA	1
INVERSIÓN PARA LA ATENCIÓN DE PERSONAS ADULTAS MAYORES	1843	COMPONENTE	PORCENTAJE DE INFRAESTRUCTURA PARA LA ATENCIÓN GERONTOLOGICA IMPLEMENTADA	EFICACIA	5	OBRA
INVERSIÓN PARA LA ATENCIÓN DE PERSONAS ADULTAS MAYORES	1843	ACTIVIDAD	PORCENTAJE DE ESPACIOS DE ATENCION GERONTOLOGICA REHABILITADOS		EFICACIA	5 OBRA
INVERSIÓN PARA LA ATENCIÓN Y EL DESARROLLO DE LA JUVENTUD	1844	COMPONENTE	PORCENTAJE DE PROYECTOS DE INVERSIÓN REALIZADOS	EFICACIA	5	PROYECTOS
INVERSIÓN PARA LA ATENCIÓN Y EL DESARROLLO DE LA JUVENTUD	1844	ACTIVIDAD	PORCENTAJE DE VOLUNTARIOS APOYADOS	EFICACIA	500	VOLUNTARIOS
INVERSIÓN PARA LA ATENCIÓN Y EL DESARROLLO DE LA JUVENTUD	1844	ACTIVIDAD	PORCENTAJE DE CENTROS BIENESTAR JOVEN HIDALGO EQUIPADOS	EFICACIA	12	CENTROS
INVERSIÓN PARA LA ATENCIÓN Y EL DESARROLLO DE LA JUVENTUD	1844	ACTIVIDAD	PORCENTAJE DE ACTIVIDADES DE PARTICIPACIÓN REALIZADAS	EFICACIA	9	ACTIVIDADES
INVERSIÓN PARA LA ATENCIÓN Y EL DESARROLLO DE LA JUVENTUD	1844	ACTIVIDAD	PORCENTAJE DE PROYECTOS DE EMPRENDIMIENTO APOYADOS	EFICACIA	50	PROYECTOS
INVERSIÓN PARA LA ATENCIÓN Y EL DESARROLLO DE LA JUVENTUD	1844	FIN	PORCENTAJE DE JÓVENES ATENDIDOS CON INTERVENCIONES DEL PROGRAMA DE INVERSIÓN PARA LA ATENCIÓN Y EL DESARROLLO DE LA JUVENTUD	EFICACIA	100,000	JÓVENES
INVERSIÓN PARA LA ATENCIÓN Y EL DESARROLLO DE LA JUVENTUD	1844	PROPOSITO	ÍNDICE DE DESARROLLO JUVENIL	EFICACIA	1	PUNTOS PORCENTUALES
INVERSIÓN PARA LA ATENCIÓN Y EL DESARROLLO DE LA JUVENTUD	1844	ACTIVIDAD	PORCENTAJE DE APOYOS ENTREGADOS A JÓVENES EN TEMAS DE SALUD	EFICACIA	480	APOYOS
PLANEACIÓN Y GESTIÓN AMBIENTAL	1845	ACTIVIDAD	PORCENTAJE DE ASESORÍAS IMPARTIDAS EN MATERIA DE ORDENAMIENTO ECOLÓGICO TERRITORIAL	EFICACIA	80	ASESORÍAS
PLANEACIÓN Y GESTIÓN AMBIENTAL	1845	ACTIVIDAD	PORCENTAJE DE REUNIONES CON LOS SECTORES GUBERNAMENTAL, ACADÉMICO, EMPRESARIAL Y SOCIAL EN MATERIA AMBIENTAL REALIZADAS	EFICACIA	180	REUNIONES



**Presupuesto de Egresos del Estado de Hidalgo
Ejercicio Fiscal 2024**

Indicadores de desempeño (Estratégicos y de Gestión)

Transversal 5

Programa Presupuestario	MIR	Nivel	Indicador	Dimensión	Meta	Unidad de Medida
PLANEACIÓN Y GESTIÓN AMBIENTAL	1845	COMPONENTE	PORCENTAJE DE ACUERDOS PARA LA GESTIÓN GUBERNAMENTAL, ACADÉMICA, EMPRESARIAL Y SOCIAL EN MATERIA AMBIENTAL CONCRETADOS	EFICACIA	540	ACUERDOS
PLANEACIÓN Y GESTIÓN AMBIENTAL	1845	ACTIVIDAD	PORCENTAJE DE MEDIDAS PARA MEJORAR LA CALIDAD DEL AIRE IMPLEMENTADAS	EFICACIA	4	MEDIDAS
PLANEACIÓN Y GESTIÓN AMBIENTAL	1845	ACTIVIDAD	PORCENTAJE DE DATOS EN EL SISTEMA DE MONITOREO ATMOSFÉRICO VALIDADOS	EFICACIA	415,944	DATOS
PLANEACIÓN Y GESTIÓN INDICES AMBIENTAL	1845	COMPONENTE	PORCENTAJE DE INDICES DE CALIDAD DEL AIRE GENERADOS	EFICACIA	36	
PLANEACIÓN Y GESTIÓN AMBIENTAL	1845	ACTIVIDAD	PORCENTAJE DE EXPEDIENTES DEL SECTOR PRIVADO ATENDIDOS	EFICACIA	1,054	EXPEDIENTES
PLANEACIÓN Y GESTIÓN AMBIENTAL	1845	ACTIVIDAD	PORCENTAJE DE EVALUACIONES AMBIENTALES DE OBRAS DEL SECTOR PÚBLICO EMITIDAS	EFICACIA	625	EVALUACIONES
PLANEACIÓN Y GESTIÓN AMBIENTAL	1845	ACTIVIDAD	PORCENTAJE DE DICTÁMENES TÉCNICOS DE SEGUIMIENTO EMITIDOS	EFICACIA	1,236	DICTÁMENES
PLANEACIÓN Y GESTIÓN AMBIENTAL	1845	ACTIVIDAD	TASA DE VARIACIÓN DE LAS CONSULTAS DE LA BITÁCORA AMBIENTAL REALIZADAS	EFICACIA	275	CONSULTAS
PLANEACIÓN Y GESTIÓN ANÁLISIS AMBIENTAL	1845	ACTIVIDAD	PORCENTAJE DE ANÁLISIS DE CONGRUENCIA DE APTITUD DE SUELO ELABORADOS	EFICACIA	640	
PLANEACIÓN Y GESTIÓN AMBIENTAL	1845	ACTIVIDAD	PORCENTAJE DE ACCIONES DE MEJORA REALIZADAS	EFICACIA	8	ACCIONES
PLANEACIÓN Y GESTIÓN AMBIENTAL	1845	ACTIVIDAD	PORCENTAJE DE RESGUARDOS PERSONALES ACTUALIZADOS	EFICACIA	324	RESGUARDOS
PLANEACIÓN Y GESTIÓN AMBIENTAL	1845	COMPONENTE	PORCENTAJE DE SISTEMAS PARA LA EFICIENCIA DE LA GESTIÓN ADMINISTRATIVA Y FINANCIERA IMPLEMENTADOS	EFICACIA	1	SISTEMAS
PLANEACIÓN Y GESTIÓN AMBIENTAL	1845	PROPOSITO	PORCENTAJE DE POBLACIÓN QUE RECIBE ATENCIÓN A TRAVÉS DE LOS INSTRUMENTOS DE PLANEACIÓN Y GESTIÓN AMBIENTAL	EFICACIA	3,082,841	HABITANTES
PLANEACIÓN Y GESTIÓN AMBIENTAL	1845	FIN	SUBÍNDICE MANEJO SOSTENIBLE DEL MEDIO AMBIENTE DEL ÍNDICE DE COMPETITIVIDAD ESTATAL	EFICACIA	2	POSICIONES
PLANEACIÓN Y GESTIÓN EXPEDIENTES AMBIENTAL	1845	COMPONENTE	PORCENTAJE DE EXPEDIENTES TÉCNICOS REVISADOS PARA LA CONFORMACIÓN DE LOS PROGRAMAS DE ORDENAMIENTO ECOLÓGICO TERRITORIAL LOCAL	EFICACIA	10	
PLANEACIÓN Y GESTIÓN AMBIENTAL	1845	COMPONENTE	PORCENTAJE DE UNIDADES ECONÓMICAS DE COMPETENCIA ESTATAL REGULADAS	EFICACIA	199	UNIDADES ECONÓMICAS
PRESERVACIÓN Y APROVECHAMIENTO SOSTENIBLE DE LA BIODIVERSIDAD Y LOS RECURSOS NATURALES	1846	ACTIVIDAD	PORCENTAJE DE ACCIONES DE MANEJO DEL PARQUE ECOLÓGICO CUBITOS EJECUTADAS	EFICACIA	4	ACCIONES
PRESERVACIÓN Y APROVECHAMIENTO SOSTENIBLE DE LA BIODIVERSIDAD Y LOS RECURSOS NATURALES	1846	ACTIVIDAD	PORCENTAJE DE ACCIONES DE PROTECCIÓN DEL PARQUE NACIONAL EL CHICO Y SU ZONA IMPLEMENTADAS	EFICACIA	365	ACCIONES
PRESERVACIÓN Y APROVECHAMIENTO SOSTENIBLE DE LA BIODIVERSIDAD Y LOS RECURSOS NATURALES	1846	ACTIVIDAD	PORCENTAJE DE ACCIONES DE FOMENTO DE LA CULTURA AMBIENTAL EN LAS POBLACIONES DEL PARQUE NACIONAL EL CHICO REALIZADAS	EFICACIA	4	ACCIONES



**Presupuesto de Egresos del Estado de Hidalgo
Ejercicio Fiscal 2024**

Indicadores de desempeño (Estratégicos y de Gestión)

Transversal 5

Programa Presupuestario	MIR	Nivel	Indicador	Dimensión	Meta	Unidad de Medida
PRESERVACIÓN Y ACCIONES APROVECHAMIENTO SOSTENIBLE DE LA BIODIVERSIDAD Y LOS RECURSOS NATURALES	1846	ACTIVIDAD	PORCENTAJE DE ACCIONES DE RESTAURACIÓN DEL PARQUE NACIONAL EL CHICO EJECUTADAS		EFICACIA	143
PRESERVACIÓN Y CAPACITACIONES APROVECHAMIENTO SOSTENIBLE DE LA BIODIVERSIDAD Y LOS RECURSOS NATURALES	1846	ACTIVIDAD	PORCENTAJE DE CAPACITACIONES EN MATERIA DE INCENDIOS FORESTALES REALIZADAS	EFICACIA		7
PRESERVACIÓN Y APROVECHAMIENTO SOSTENIBLE DE LA BIODIVERSIDAD Y LOS RECURSOS NATURALES	1846	ACTIVIDAD	PORCENTAJE DE ACCIONES DE MANEJO IMPLEMENTADAS	EFICACIA		7 ACCIONES
PRESERVACIÓN Y APROVECHAMIENTO SOSTENIBLE DE LA BIODIVERSIDAD Y LOS RECURSOS NATURALES	1846	ACTIVIDAD	PORCENTAJE DE ACCIONES DE PREVENCIÓN Y DETECCIÓN DE INCENDIOS FORESTALES REALIZADAS	EFICACIA		233 ACCIONES
PRESERVACIÓN Y APROVECHAMIENTO SOSTENIBLE DE LA BIODIVERSIDAD Y LOS RECURSOS NATURALES	1846	COMPONENTE	PROMEDIO DE TIEMPO DE RESPUESTA EN LA ATENCIÓN DE INCENDIOS FORESTALES	EFICACIA		4,284 MINUTOS
PRESERVACIÓN Y APROVECHAMIENTO SOSTENIBLE DE LA BIODIVERSIDAD Y LOS RECURSOS NATURALES	1846	COMPONENTE	PORCENTAJE DE SUPERFICIE CON ESQUEMAS DE CONSERVACIÓN Y APROVECHAMIENTO FORESTAL SOSTENIBLE IMPLEMENTADOS	EFICACIA		800 HECTÁREAS
PRESERVACIÓN Y APROVECHAMIENTO SOSTENIBLE DE LA BIODIVERSIDAD Y LOS RECURSOS NATURALES	1846	ACTIVIDAD	PORCENTAJE DE ESTUDIOS Y PROYECTOS PARA LA CONSERVACIÓN Y APROVECHAMIENTO DE LA VIDA SILVESTRE ELABORADOS	EFICACIA		12 ESTUDIOS Y PROYECTOS
PRESERVACIÓN Y SUBPROGRAMAS APROVECHAMIENTO SOSTENIBLE DE LA BIODIVERSIDAD Y LOS RECURSOS NATURALES	1846	COMPONENTE	PORCENTAJE DE SUBPROGRAMAS EJECUTADOS DEL PROGRAMA DE MANEJO DEL PARQUE NACIONAL EL CHICO	EFICACIA		6
PRESERVACIÓN Y APROVECHAMIENTO SOSTENIBLE DE LA BIODIVERSIDAD Y LOS RECURSOS NATURALES	1846	COMPONENTE	PORCENTAJE DE PROGRAMAS DE MANEJO ELABORADOS	EFICACIA		4 PROGRAMAS
PRESERVACIÓN Y PLANTAS APROVECHAMIENTO SOSTENIBLE DE LA BIODIVERSIDAD Y LOS RECURSOS NATURALES	1846	ACTIVIDAD	PORCENTAJE DE PLANTAS FORESTALES PRODUCIDAS PARA REFORESTAR ÁREAS DEGRADADAS		EFICACIA	1,000,000
PRESERVACIÓN Y APROVECHAMIENTO SOSTENIBLE DE LA BIODIVERSIDAD Y LOS RECURSOS NATURALES	1846	PROPOSITO	PORCENTAJE DE POBLACIÓN UBICADA EN ZONAS FORESTALES, QUE ES BENEFICIADA CON ESQUEMAS DE CONSERVACIÓN Y MANEJO SOSTENIBLE	EFICACIA		41,994 HABITANTES



**Presupuesto de Egresos del Estado de Hidalgo
Ejercicio Fiscal 2024**

Indicadores de desempeño (Estratégicos y de Gestión)

Transversal 5

Programa Presupuestario	MIR	Nivel	Indicador	Dimensión	Meta	Unidad de Medida
PRESERVACIÓN Y APROVECHAMIENTO SOSTENIBLE DE LA BIODIVERSIDAD Y LOS RECURSOS NATURALES	1846	ACTIVIDAD	PORCENTAJE DE MECANISMOS DE COORDINACIÓN ATENDIDOS	EFICACIA	6	MECANISMOS
PRESERVACIÓN Y APROVECHAMIENTO SOSTENIBLE DE LA BIODIVERSIDAD Y LOS RECURSOS NATURALES	1846	FIN	PORCENTAJE DE SUPERFICIE PROTEGIDA POR ESQUEMAS DE CONSERVACIÓN Y MANEJO SOSTENIBLE	EFICACIA	263,593	HECTÁREAS
PRESERVACIÓN Y APROVECHAMIENTO SOSTENIBLE DE LA BIODIVERSIDAD Y LOS RECURSOS NATURALES	1846	COMPONENTE	PORCENTAJE DE DIAGNÓSTICOS DE BIODIVERSIDAD PUBLICADOS.	EFICACIA	4	DIAGNÓSTICOS
PRESERVACIÓN Y APROVECHAMIENTO SOSTENIBLE DE LA BIODIVERSIDAD Y LOS RECURSOS NATURALES	1846	ACTIVIDAD	PORCENTAJE DE PUBLICACIONES EN MATERIA DE BIODIVERSIDAD DIFUNDIDAS	EFICACIA	22	PUBLICACIONES
PRESERVACIÓN Y APROVECHAMIENTO SOSTENIBLE DE LA BIODIVERSIDAD Y LOS RECURSOS NATURALES	1846	ACTIVIDAD	PORCENTAJE DE EVENTOS EN MATERIA DE BIODIVERSIDAD ASISTIDOS	EFICACIA	28	EVENTOS
PRESERVACIÓN Y APROVECHAMIENTO SOSTENIBLE DE LA BIODIVERSIDAD Y LOS RECURSOS NATURALES	1846	ACTIVIDAD	PORCENTAJE DE ACCIONES PARA LA CONSERVACIÓN, RESTAURACIÓN Y MANEJO SUSTENTABLE DE LOS ECOSISTEMAS IMPLEMENTADAS	EFICACIA	8	ACCIONES
PRESERVACIÓN Y APROVECHAMIENTO SOSTENIBLE DE LA BIODIVERSIDAD Y LOS RECURSOS NATURALES	1846	ACTIVIDAD	PORCENTAJE DE ACCIONES PARA ACTUALIZACIÓN DEL SISTEMA INFORMÁTICO SOBRE BIODIVERSIDAD DESARROLLADAS.	EFICACIA	3	ACCIONES
PROCURACIÓN Y ACCESO A LA JUSTICIA AMBIENTAL	1847	FIN	PORCENTAJE DE DOCUMENTOS DE RESOLUCIONES EN MATERIA AMBIENTAL EMITIDOS	EFICACIA	122	DOCUMENTOS
PROCURACIÓN Y ACCESO A LA JUSTICIA AMBIENTAL	1847	ACTIVIDAD	PORCENTAJE DE VISITAS DE PROMOCIÓN DEL PROGRAMA ESTATAL DE AUDITORIA REALIZADAS	EFICACIA	32	VISITAS
PROCURACIÓN Y ACCESO A LA JUSTICIA AMBIENTAL	1847	ACTIVIDAD	PORCENTAJE DE RECURSOS INTERPUESTOS POR LOS VISITADOS EN CONTRA DE LOS PROCEDIMIENTOS JURÍDICOS ADMINISTRATIVOS ATENDIDOS	EFICACIA	10	RECURSOS INTERPUESTOS
PROCURACIÓN Y ACCESO A LA JUSTICIA AMBIENTAL	1847	ACTIVIDAD	PORCENTAJE DE VISITAS DE VERIFICACIÓN AMBIENTAL REALIZADAS	EFICACIA	52	VISITAS
PROCURACIÓN Y ACCESO A LA JUSTICIA AMBIENTAL	1847	COMPONENTE	PORCENTAJE DE DENUNCIAS CIUDADANAS EN MATERIA AMBIENTAL POR ACUERDOS DE COMPETENCIA ATENDIDAS	EFICACIA	118	DENUNCIAS
PROCURACIÓN Y ACCESO A LA JUSTICIA AMBIENTAL	1847	PROPOSITO	PORCENTAJE DE UNIDADES ECONÓMICAS DE COMPETENCIA ESTATAL NOTIFICADAS	EFICACIA	100	UNIDADES ECONÓMICAS
MITIGACIÓN Y ADAPTACIÓN AL CAMBIO CLIMÁTICO	1848	ACTIVIDAD	PORCENTAJE DE ACCIONES PARA LA GESTIÓN INTEGRAL DE RESIDUOS SÓLIDOS URBANOS REALIZADAS	EFICACIA	125	
MITIGACIÓN Y ADAPTACIÓN AL CAMBIO CLIMÁTICO	1848	COMPONENTE	PORCENTAJE DE ACCIONES PARA LA MITIGACIÓN Y ADAPTACIÓN INCORPORADAS	EFICACIA	16	ACCIONES
MITIGACIÓN Y ADAPTACIÓN AL CAMBIO CLIMÁTICO	1848	ACTIVIDAD	PORCENTAJE DE REPORTES AL SEGUIMIENTO DIGITAL DE OPERACIÓN A CENTROS DE VERIFICACIÓN VEHICULAR REALIZADOS	EFICACIA	366	REPORTES



**Presupuesto de Egresos del Estado de Hidalgo
Ejercicio Fiscal 2024**

Indicadores de desempeño (Estratégicos y de Gestión)

Transversal 5

Programa Presupuestario	MIR	Nivel	Indicador	Dimensión	Meta	Unidad de Medida
MITIGACIÓN Y ADAPTACIÓN AL CAMBIO CLIMÁTICO	1848	ACTIVIDAD	PORCENTAJE UNIDADES DE VERIFICACIÓN VEHICULAR REGULADAS	EFICACIA	12	UNIDADES DE VERIFICACIÓN
MITIGACIÓN Y ADAPTACIÓN AL CAMBIO CLIMÁTICO	1848	ACTIVIDAD	PORCENTAJE DE PROYECTOS PARA EL USO DE ENERGÍAS RENOVABLES PROMOVIDOS	EFICACIA	12	PROYECTOS
MITIGACIÓN Y ADAPTACIÓN AL CAMBIO CLIMÁTICO	1848	PROPOSITO	PORCENTAJE DE POBLACIÓN HIDALGUENSE QUE RECIBE LOS BENEFICIOS DE LAS ESTRATEGIAS DE MITIGACIÓN Y ADAPTACIÓN AL CAMBIO CLIMÁTICO	EFICACIA	3,082.841	
MITIGACIÓN Y ADAPTACIÓN AL CAMBIO CLIMÁTICO	1848	ACTIVIDAD	PORCENTAJE DE ACCIONES PROAMBIENTALES REALIZADAS CON PARTICIPACIÓN SOCIAL, INSTITUCIONAL Y MUNICIPAL	EFICACIA	14	ACCIONES
MITIGACIÓN Y ADAPTACIÓN AL CAMBIO CLIMÁTICO	1848	ACTIVIDAD	PORCENTAJE DE RESIDUOS ELECTRÓNICOS Y DE PAPEL ACOPIADOS PARA SU CORRECTA DISPOSICIÓN FINAL	EFICACIA	90	TONELADAS
MITIGACIÓN Y ADAPTACIÓN AL CAMBIO CLIMÁTICO	1848	ACTIVIDAD	PORCENTAJE DE ESTRATEGIAS DE CULTURA AMBIENTAL IMPLEMENTADAS	EFICACIA	76	ESTRATEGIAS
MITIGACIÓN Y ADAPTACIÓN AL CAMBIO CLIMÁTICO	1848	COMPONENTE	PORCENTAJE DE PROGRAMAS PROAMBIENTALES IMPLEMENTADOS	EFICACIA	9	PROGRAMAS
MITIGACIÓN Y ADAPTACIÓN AL CAMBIO CLIMÁTICO	1848	ACTIVIDAD	PORCENTAJE DE REUNIONES DE VINCULACIÓN REALIZADAS PARA LA MITIGACIÓN Y ADAPTACIÓN AL CAMBIO CLIMÁTICO	EFICACIA	50	REUNIONES
MITIGACIÓN Y ADAPTACIÓN AL CAMBIO CLIMÁTICO	1848	COMPONENTE	PORCENTAJE DE VEHÍCULOS CON VERIFICACIÓN APROBATORIA	EFICACIA	218,215	VEHÍCULOS
MITIGACIÓN Y ADAPTACIÓN AL CAMBIO CLIMÁTICO	1848	FIN	PORCENTAJE DE GASES DE EFECTO INVERNADERO MITIGADOS EN HIDALGO	EFICACIA	662,535	TONELADAS
MITIGACIÓN Y ADAPTACIÓN AL CAMBIO CLIMÁTICO	1848	COMPONENTE	PORCENTAJE DE RESIDUOS SÓLIDOS URBANOS Y DE MANEJO ESPECIAL MANEJADOS INTEGRALMENTE	EFICACIA	182,500	TONELADAS
MITIGACIÓN Y ADAPTACIÓN AL CAMBIO CLIMÁTICO	1848	COMPONENTE	PORCENTAJE DE ESTRATEGIAS DE VINCULACIÓN CONCRETADAS PARA LA MITIGACIÓN Y ADAPTACIÓN AL CAMBIO CLIMÁTICO	EFICACIA	50	ESTRATEGIAS
MITIGACIÓN Y ADAPTACIÓN AL CAMBIO CLIMÁTICO	1848	ACTIVIDAD	PORCENTAJE DE DOCUMENTOS DE AUTORIZACIONES EMITIDAS PARA REGULAR EL TRANSPORTE DE RESIDUOS DE MANEJO ESPECIAL	EFICACIA	100	DOCUMENTOS
MITIGACIÓN Y ADAPTACIÓN AL CAMBIO CLIMÁTICO	1848	ACTIVIDAD	PORCENTAJE DE UNIDADES ECONÓMICAS GENERADORAS DE RESIDUOS DE MANEJO ESPECIAL REGULADAS	EFICACIA	60	UNIDADES ECONÓMICAS
MANEJO INTEGRADO DE RECURSOS HÍDRICOS	1849	COMPONENTE	PORCENTAJE DE INFORMES DE GESTIÓN AMBIENTAL IMPLEMENTADOS EN LA OFICINA REGIONAL TULA DE LA SEMARNATH	EFICACIA	24	INFORME
MANEJO INTEGRADO DE RECURSOS HÍDRICOS	1849	ACTIVIDAD	PORCENTAJE DE REPORTES DE AGENDAS DE TRABAJO REALIZADOS	EFICACIA	24	REPORTES
MANEJO INTEGRADO DE RECURSOS HÍDRICOS	1849	ACTIVIDAD	PORCENTAJE DE VISITAS TÉCNICAS REALIZADAS A CUERPOS DE AGUA	EFICACIA	20	
MANEJO INTEGRADO DE RECURSOS HÍDRICOS	1849	ACTIVIDAD	PORCENTAJE DE CUERPOS DE AGUA ATENDIDOS POR INFESTACIÓN DE MALEZAS ACUÁTICAS	EFICACIA	10	CUERPOS DE
MANEJO INTEGRADO DE RECURSOS HÍDRICOS	1849	COMPONENTE	PORCENTAJE DE PROGRAMAS DE INTERVENCIÓN AMBIENTAL IMPLEMENTADOS	EFICACIA	10	PROGRAMAS
MANEJO INTEGRADO DE RECURSOS HÍDRICOS	1849	ACTIVIDAD	PORCENTAJE DE ACTIVIDADES DE REPRESENTACIÓN INSTITUCIONAL REALIZADA	EFICACIA	575	ACTIVIDADES
MANEJO INTEGRADO DE RECURSOS HÍDRICOS	1849	COMPONENTE	PORCENTAJE DE ACCIONES DEL PROGRAMA DE GESTIÓN ADMINISTRATIVA DEL RECURSO HÍDRICO EJECUTADAS	EFICACIA	5,213	ACCIONES
MANEJO INTEGRADO DE RECURSOS HÍDRICOS	1849	PROPOSITO	PROMEDIO DE COBERTURA ESTATAL DE AGUA POTABLE Y ALCANTARILLADO	EFICACIA	193	COBERTURA



**Presupuesto de Egresos del Estado de Hidalgo
Ejercicio Fiscal 2024**

Indicadores de desempeño (Estratégicos y de Gestión)

Transversal 5

Programa Presupuestario	MIR	Nivel	Indicador	Dimensión	Meta	Unidad de Medida
MANEJO INTEGRADO DE RECURSOS HÍDRICOS	1849	COMPONENTE	PORCENTAJE DE ACCIONES PARA FORTALECER LA OPERACIÓN DE LOS ORGANISMOS OPERADORES Y PRESIDENCIAS MUNICIPALES EJECUTADAS	EFICACIA	315	ACCIONES
MANEJO INTEGRADO DE RECURSOS HÍDRICOS	1849	ACTIVIDAD	PORCENTAJE DE DIAGNÓSTICOS A ORGANISMOS OPERADORES DEL AGUA REALIZADOS	EFICACIA	37	DIAGNÓSTICOS
MANEJO INTEGRADO DE RECURSOS HÍDRICOS	1849	COMPONENTE	PORCENTAJE DE ACCIONES DE DESINFECCIÓN REALIZADAS	EFICACIA	5,473	ACCIONES
MANEJO INTEGRADO DE CAPACITACIONES RECURSOS HÍDRICOS	1849	ACTIVIDAD	PORCENTAJE DE CAPACITACIONES PARA MEJORAR LA CALIDAD DEL AGUA IMPARTIDAS	EFICACIA	40	
MANEJO INTEGRADO DE RECURSOS HÍDRICOS	1849	COMPONENTE	PORCENTAJE DE PROYECTOS HÍDRICOS ELABORADOS	EFICACIA	64	PROYECTO
MANEJO INTEGRADO DE RECURSOS HÍDRICOS	1849	ACTIVIDAD	PORCENTAJE DE ASESORÍAS PARA LA ELABORACIÓN DE PROYECTOS HÍDRICOS IMPARTIDAS	EFICACIA	104	ASESORÍAS
MANEJO INTEGRADO DE RECURSOS HÍDRICOS	1849	COMPONENTE	PORCENTAJE DE SUPERVISIONES DE OBRAS DE INFRAESTRUCTURA HIDRÁULICA REALIZADAS	EFICACIA	422	SUPERVISIÓN
MANEJO INTEGRADO DE ORGANIZACIONES RECURSOS HÍDRICOS	1849	ACTIVIDAD	PORCENTAJE ORGANIZACIONES COMUNITARIAS CONSTITUIDAS	EFICACIA	26	COMUNITARIAS
MANEJO INTEGRADO DE RECURSOS HÍDRICOS	1849	FIN	GRADO DE PRESIÓN SOBRE EL RECURSO HÍDRICO EN HIDALGO	EFICACIA	2,414	HECTÓMETRO CÚBICO
INVERSIÓN EN MEDIO AMBIENTE Y RECURSOS NATURALES	1850	COMPONENTE	PORCENTAJE DE EQUIPOS DE DESINFECCIÓN ADQUIRIDOS	EFICACIA	669	EQUIPOS DE DESINFECCIÓN
INVERSIÓN EN MEDIO AMBIENTE Y RECURSOS NATURALES	1850	ACTIVIDAD	PORCENTAJE DE EQUIPO PARA EL CONTROL MECÁNICO DE MALEZAS ACUÁTICAS ADQUIRIDO.	EFICIENCIA	4	EQUIPOS
INVERSIÓN EN MEDIO AMBIENTE Y RECURSOS NATURALES	1850	ACTIVIDAD	PORCENTAJE DE VISITAS A CENTROS DE EDUCACIÓN Y CULTURA AMBIENTAL REALIZADAS	EFICACIA	6	VISITAS
INVERSIÓN EN MEDIO AMBIENTE Y RECURSOS NATURALES	1850	COMPONENTE	PORCENTAJE DE PROGRAMAS DE ORDENAMIENTO ECOLÓGICO TERRITORIAL LOCAL REVISADOS	EFICACIA	18	PROGRAMAS
INVERSIÓN EN MEDIO AMBIENTE Y RECURSOS NATURALES	1850	ACTIVIDAD	PORCENTAJE DE AVANCE EN LAS ETAPAS DE ORDENAMIENTO ECOLÓGICO TERRITORIAL REALIZADAS	EFICACIA	72	ETAPAS
INVERSIÓN EN MEDIO AMBIENTE Y RECURSOS NATURALES	1850	ACTIVIDAD	PORCENTAJE DE OPERATIVOS CON SENSOR REMOTO REALIZADOS	EFICACIA	48	OPERATIVOS
INVERSIÓN EN MEDIO AMBIENTE Y RECURSOS NATURALES	1850	ACTIVIDAD	PORCENTAJE DE MUNICIPIOS CON ALTO ÍNDICE DE ENFERMEDADES DE ORIGEN HÍDRICO ATENDIDOS	EFICACIA	29	MUNICIPIOS
INVERSIÓN EN MEDIO AMBIENTE Y RECURSOS NATURALES	1850	COMPONENTE	PORCENTAJE DE EQUIPOS PARA EL MONITOREO AMBIENTAL ADQUIRIDOS	EFICACIA	39	
INVERSIÓN EN MEDIO AMBIENTE Y RECURSOS NATURALES	1850	COMPONENTE	PORCENTAJE DE CENTROS DE EDUCACIÓN Y CULTURA AMBIENTAL REHABILITADOS	EFICACIA	2	CENTROS
INVERSIÓN EN MEDIO AMBIENTE Y RECURSOS NATURALES	1850	COMPONENTE	PORCENTAJE DE REGIONES ATENDIDAS POR INFESTACIÓN DE MALEZAS ACUÁTICAS	EFICACIA	6	REGIONES
INVERSIÓN EN MEDIO AMBIENTE Y RECURSOS NATURALES	1850	ACTIVIDAD	PORCENTAJE DE BIENES INFORMÁTICOS ADQUIRIDOS PARA EL DESARROLLO DEL SISTEMA DE INFORMACIÓN DE LA BIODIVERSIDAD	EFICIENCIA	3	BIENES INFORMÁTICOS



**Presupuesto de Egresos del Estado de Hidalgo
Ejercicio Fiscal 2024**

Indicadores de desempeño (Estratégicos y de Gestión)

Transversal 5

Programa Presupuestario	MIR	Nivel	Indicador	Dimensión	Meta	Unidad de Medida
INVERSIÓN EN MEDIO AMBIENTE Y RECURSOS NATURALES 1850	COMPONENTE		PORCENTAJE DE PROYECTOS PARA LA CONSERVACIÓN DE LA BIODIVERSIDAD EJECUTADOS	EFICACIA	4	PROYECTO
INVERSIÓN EN MEDIO AMBIENTE Y RECURSOS NATURALES 1850	ACTIVIDAD		PORCENTAJE DE REGIONES INTEGRADAS EN EL ESTUDIO TÉCNICO DE PALETAS VEGETALES	EFICIENCIA	12	REGIONES
INVERSIÓN EN MEDIO AMBIENTE Y RECURSOS NATURALES 1850	ACTIVIDAD		PORCENTAJE DE FASES EN LA INTEGRACIÓN DEL ESTUDIO DE CONSERVACIÓN DE POLINIZADORES REALIZADAS	EFICIENCIA	2	FASE
INVERSIÓN EN MEDIO AMBIENTE Y RECURSOS NATURALES 1850	FIN		SUBÍNDICE MANEJO SOSTENIBLE DEL MEDIO AMBIENTE DEL ÍNDICE DE COMPETITIVIDAD ESTATAL	EFICACIA	2	POSICIONES
INVERSIÓN EN MEDIO AMBIENTE Y RECURSOS NATURALES 1850	ACTIVIDAD		PORCENTAJE DE METROS CUADRADOS CONSTRUIDOS PARA EL SIMULADOR DE BIODIVERSIDAD	EFICIENCIA	100	CUADRADOS
INVERSIÓN EN MEDIO AMBIENTE Y RECURSOS NATURALES 1850	COMPONENTE		PORCENTAJE DE VEHÍCULOS AUTOMOTORES A TRAVÉS DE SENSOR REMOTO EVALUADOS	EFICACIA	198,376	VEHÍCULOS
INVERSIÓN EN MEDIO AMBIENTE Y RECURSOS NATURALES 1850	ACTIVIDAD		PORCENTAJE DE EXPEDIENTES TÉCNICOS DE EQUIPAMIENTO PARA EL MONITOREO AMBIENTAL VALIDADOS	EFICACIA	2	EXPEDIENTES TÉCNICOS
INVERSIÓN EN MEDIO AMBIENTE Y RECURSOS NATURALES 1850	ACTIVIDAD		PORCENTAJE DE ACCIONES PARA VALIDAR ESTUDIOS Y PROYECTOS EN MATERIA HÍDRICA	EFICACIA	239	ACCIONES
INVERSIÓN EN MEDIO AMBIENTE Y RECURSOS NATURALES 1850	ACTIVIDAD		PORCENTAJE DE INSTRUMENTOS DE PLANEACIÓN DE LA POLÍTICA ESTATAL DE CAMBIO CLIMÁTICO REALIZADOS	EFICACIA	6	INSTRUMENTOS
INVERSIÓN EN MEDIO AMBIENTE Y RECURSOS NATURALES 1850	PROPOSITO		PORCENTAJE DE POBLACIÓN QUE RECIBE ATENCIÓN A TRAVÉS DE LOS INSTRUMENTOS DE PLANEACIÓN Y GESTIÓN AMBIENTAL	EFICACIA	3,082,841	HABITANTES
INVERSIÓN EN MEDIO AMBIENTE Y RECURSOS NATURALES 1850	COMPONENTE		PORCENTAJE DE OBRA PÚBLICA HÍDRICA CONCLUIDA	EFICACIA	26	OBRA
INVERSIÓN EN MEDIO AMBIENTE Y RECURSOS NATURALES 1850	ACTIVIDAD		PORCENTAJE DE TRÁMITES PARA EL PAGO DE PROGRAMA DE INVERSIÓN REALIZADOS	EFICACIA	1,314	TRÁMITES
INVERSIÓN EN MEDIO AMBIENTE Y RECURSOS NATURALES 1850	ACTIVIDAD		PORCENTAJE DE FIGURAS ORGANIZATIVAS COMUNITARIAS FORMALIZADAS	EFICACIA	54	COMITÉ
INVERSIÓN EN MEDIO AMBIENTE Y RECURSOS NATURALES 1850	COMPONENTE		PORCENTAJE DE ESPACIOS DE CULTURA DEL AGUA FORTALECIDOS	EFICACIA	28	ESPACIOS
INVERSIÓN EN MEDIO AMBIENTE Y RECURSOS NATURALES 1850	ACTIVIDAD		PORCENTAJE DE ACCIONES DE CULTURA DEL AGUA REALIZADAS	EFICACIA	27	ACCIONES
INVERSIÓN EN MEDIO AMBIENTE Y RECURSOS NATURALES 1850	COMPONENTE		PORCENTAJE DE ACCIONES PARA LA MITIGACIÓN Y ADAPTACIÓN ANTE LOS EFECTOS DEL CAMBIO CLIMATICO INCORPORADAS	EFICACIA	451	ACCIONES
INVERSIÓN EN MEDIO AMBIENTE Y RECURSOS NATURALES 1850	ACTIVIDAD		PORCENTAJE DE ACCIONES PARA LA EJECUCIÓN DE OBRA PÚBLICA HÍDRICA REALIZADAS	EFICACIA	484	ACCIONES
INVERSIÓN EN MEDIO AMBIENTE Y RECURSOS NATURALES 1850	ACTIVIDAD		PORCENTAJE DE ECOTECNOLOGIAS INSTALADAS PARA LA MITIGACIÓN Y APTACIÓN AL CAMBIO CLIMÁTICO	EFICACIA	445	PROYECTOS



**Presupuesto de Egresos del Estado de Hidalgo
Ejercicio Fiscal 2024**

Indicadores de desempeño (Estratégicos y de Gestión)

Transversal 5

Programa Presupuestario	MIR	Nivel	Indicador	Dimensión	Meta	Unidad de Medida
INVERSIÓN EN MEDIO AMBIENTE Y RECURSOS NATURALES	1850	ACTIVIDAD	PORCENTAJE DE MATERIAL DIDÁCTICO DE CULTURA DEL AGUA DOTADO	EFICACIA	11	ACCIONES
INVERSIÓN EN MEDIO AMBIENTE Y RECURSOS NATURALES	1850	ACTIVIDAD	PORCENTAJE DE ESTUDIOS PARA LA GESTIÓN INTEGRAL DE RESIDUOS SÓLIDOS URBANOS REALIZADOS	EFICACIA	1	ESTUDIOS
INVERSIÓN EN MEDIO AMBIENTE Y RECURSOS NATURALES	1850	ACTIVIDAD	PORCENTAJE DE ESPACIOS CLAUSURADOS Y SANEADOS	EFICACIA	3	ESPACIOS
INVERSIÓN EN MEDIO AMBIENTE Y RECURSOS NATURALES	1850	ACTIVIDAD	PORCENTAJE DE CENTROS DE APROVECHAMIENTO PARA EL MANEJO INTEGRAL DE RESIDUOS SÓLIDOS URBANOS HABILITACIÓN	EFICACIA	5	CENTROS
INVERSIÓN EN MEDIO AMBIENTE Y RECURSOS NATURALES	1850	COMPONENTE	PORCENTAJE DE PROYECTOS DE RESIDUOS SÓLIDOS URBANOS MANEJADOS INTEGRALMENTE EJECUTADOS	EFICACIA	9	PROYECTOS
INFRAESTRUCTURA AGRÍCOLA	1851	FIN	TASA DE VARIACIÓN DE LA POBLACIÓN VULNERABLE POR INGRESOS EN EL ESTADO DE HIDALGO	EFICACIA	111,328	POBLACIÓN
INFRAESTRUCTURA AGRÍCOLA	1851	COMPONENTE	PORCENTAJE DE AUDIENCIAS EN LAS QUE SE SOLICITEN APOYOS PARA EL DESARROLLO AGROPECUARIO OFRECIDAS	EFICACIA	360	AUDIENCIA
INFRAESTRUCTURA AGRÍCOLA	1851	ACTIVIDAD	PORCENTAJE DE PRODUCTORES AGROPECUARIOS ATENDIDOS	EFICACIA	900	PRODUCTOR
INFRAESTRUCTURA AGRÍCOLA	1851	COMPONENTE	PORCENTAJE DE AUDIENCIAS EN LAS QUE SE SOLICITEN APOYOS AGRÍCOLAS E HIDROAGRÍCOLAS OFRECIDAS	EFICACIA	92	AUDIENCIA
INFRAESTRUCTURA AGRÍCOLA	1851	ACTIVIDAD	PORCENTAJE DE PRODUCTORES AGRÍCOLAS E HIDROAGRÍCOLAS ATENDIDOS	EFICACIA	460	PRODUCTOR
INFRAESTRUCTURA AGRÍCOLA	1851	PROPOSITO	TASA DE VARIACIÓN DE LA PRODUCCIÓN AGRÍCOLA EN EL ESTADO DE HIDALGO	EFICACIA	6,565,470	TONELADA
GANADERÍA	1852	PROPOSITO	TASA DE VARIACIÓN DE LA PRODUCCIÓN PECUARIA EN EL ESTADO DE HIDALGO	EFICACIA	360,960	TONELADA
GANADERÍA	1852	ACTIVIDAD	PORCENTAJE DE ASISTENCIA TÉCNICA EN OVINOS Y BOVINOS CARNE IMPARTIDA	EFICACIA	300	ASISTENCIA
GANADERÍA	1852	ACTIVIDAD	PORCENTAJE DE PAQUETES DE CONEJOS ENTREGADOS	EFICACIA	30	PAQUETE
GANADERÍA	1852	FIN	TASA DE VARIACIÓN DE LA POBLACIÓN VULNERABLE POR INGRESOS EN EL ESTADO DE HIDALGO	EFICACIA	111,328	POBLACIÓN
GANADERÍA	1852	COMPONENTE	PORCENTAJE DE PROYECTOS DE OPERACIÓN PARA EL DESARROLLO Y CRECIMIENTO DE PRODUCTORES GANADEROS APOYADOS	EFICACIA	2	PROYECTO
DESARROLLO RURAL	1853	COMPONENTE	PORCENTAJE DE AUDIENCIAS EN LAS QUE SE SOLICITEN APOYOS PARA EL DESARROLLO RURAL OFRECIDAS	EFICACIA	12	AUDIENCIA
DESARROLLO RURAL	1853	FIN	TASA DE VARIACIÓN DE LA POBLACIÓN EN POBREZA POR CARENCIA ALIMENTARIA EN EL ESTADO DE HIDALGO	EFICACIA	666,204	POBLACIÓN
DESARROLLO RURAL	1853	ACTIVIDAD	PORCENTAJE DE PRODUCTORES AGROPECUARIOS ATENDIDOS	EFICACIA	120	PRODUCTOR
DESARROLLO RURAL	1853	COMPONENTE	PORCENTAJE DE AUDIENCIAS OFRECIDAS EN LAS QUE SE SOLICITAN LA GENERACION DE PROGRAMAS ESTRATÉGICOS DEL SECTOR AGROPECUARIO Y PESQUERO	EFICACIA	120	AUDIENCIA
DESARROLLO RURAL	1853	ACTIVIDAD	PORCENTAJE DE CRÍAS DE PECES SEMBRADAS	EFICACIA	4,500,000	CRÍA DE PEZ
DESARROLLO RURAL	1853	COMPONENTE	PORCENTAJE DE PROYECTOS DE OPERACIÓN PARA EL DESARROLLO Y CRECIMIENTO DE PRODUCTORES ACUÍCOLAS Y PESQUEROS EJECUTADOS	EFICACIA	5	PROYECTO



**Presupuesto de Egresos del Estado de Hidalgo
Ejercicio Fiscal 2024**

Indicadores de desempeño (Estratégicos y de Gestión)

Transversal 5

Programa Presupuestario	MIR	Nivel	Indicador	Dimensión	Meta	Unidad de Medida
DESARROLLO RURAL	1853	PROPOSITO	TASA DE VARIACIÓN DE LA PRODUCCIÓN ACUÍCOLA Y SILVÍCOLA EN EL ESTADO DE HIDALGO	EFICACIA	8,989	TONELADA
DESARROLLO RURAL	1853	ACTIVIDAD	PORCENTAJE DE PRODUCTORES DEL SECTOR AGROALIMENTARIO ATENDIDOS	EFICACIA	600	PRODUCTOR
DESARROLLO RURAL	1853	ACTIVIDAD	PORCENTAJE DE ASESORÍA ACUÍCOLA Y PESQUERA IMPARTIDA	EFICACIA	770	ASESORÍA
DESARROLLO RURAL	1853	ACTIVIDAD	PORCENTAJE DE PRODUCTORES DEL SECTOR AGROALIMENTARIO ATENDIDOS	EFICACIA	40	PRODUCTOR
DESARROLLO RURAL SERVICIO	1853	ACTIVIDAD	PORCENTAJE DE APERTURA Y MEJORAMIENTO DE CAMINOS	EFICACIA	170	
			SACA COSECHA, TIERRAS DE CULTIVO Y DESASOLVE DE ESPACIOS PARA LA CAPTACION Y ALMACENAMIENTO DE AGUA			
DESARROLLO RURAL	1853	COMPONENTE	PORCENTAJE DE PROYECTOS DE OPERACION PARA EL MANEJO SUSTENTABLE DEL SUELO Y AGUA EJECUTADOS	EFICACIA	1	PROYECTO
DESARROLLO RURAL	1853	ACTIVIDAD	PORCENTAJE DE NUEVAS PRÁCTICAS AGRÍCOLAS SUSTENTABLES PROMOVIDAS	EFICACIA	120	CURSO
DESARROLLO RURAL	1853	COMPONENTE	PORCENTAJE DE HECTÁREAS CON AGRICULTURA SUSTENTABLE IMPLEMENTADA	EFICACIA	60	HECTAREA
DESARROLLO RURAL	1853	ACTIVIDAD	PORCENTAJE DE MANTENIMIENTO DE VIVEROS REALIZADO	EFICACIA	1	MANTENIMIENTO
DESARROLLO RURAL	1853	COMPONENTE	PORCENTAJE DE PROYECTOS DE OPERACIÓN PARA EL DESARROLLO DE PRODUCTORES SILVÍCOLAS EJECUTADOS	EFICACIA	1	PROYECTO
DESARROLLO RURAL	1853	ACTIVIDAD	PORCENTAJE DE CRÍAS DE CARPA Y TILAPIA PRODUCIDAS	EFICACIA	4,500,000	CRÍA DE PEZ
DESARROLLO RURAL	1853	ACTIVIDAD	PORCENTAJE DE CRÍAS DE TRUCHA ARCÍRIS PRODUCIDAS	EFICACIA	200,000	CRÍAS DE PEZ
DESARROLLO RURAL	1853	ACTIVIDAD	PORCENTAJE DE CRÍAS DE BAGRE PRODUCIDAS	EFICACIA	125,000	CRÍA DE PEZ
DESARROLLO RURAL	1853	COMPONENTE	PORCENTAJE DE AUDIENCIAS EN LAS QUE SE SOLICITEN APOYOS PARA EL SECTOR AGROALIMENTARIO OFRECIDAS	EFICACIA	400	AUDIENCIA
AGRONEGOCIOS Y FOMENTO AL CRÉDITO	1854	ACTIVIDAD	PORCENTAJE DE PRODUCTORES AGROALIMENTARIOS CON LA GESTIÓN DE ALGÚN TIPO DE CRÉDITO ATENDIDOS	EFICACIA	900	PRODUCTOR
AGRONEGOCIOS Y FOMENTO AL CRÉDITO	1854	PROPOSITO	TASA DE VARIACIÓN DE LA PRODUCCIÓN AGROINDUSTRIAL EN EL ESTADO DE HIDALGO	EFICACIA	6,936,461	TONELADA
AGRONEGOCIOS Y FOMENTO AL NEGOCIO CRÉDITO	1854	ACTIVIDAD	PORCENTAJE DE MESAS DE NEGOCIOS PARA LA COMERCIALIZACIÓN DE PRODUCTOS AGROALIMENTARIOS GENERADAS	EFICACIA	12	MESA DE
AGRONEGOCIOS Y FOMENTO AL CRÉDITO	1854	ACTIVIDAD	PORCENTAJE DE FIGURAS ASOCIATIVAS DE PRODUCTORES AGROPECUARIOS Y PESQUEROS CONSTITUIDAS	EFICACIA	10	FIGURA ASOCIATIVA
AGRONEGOCIOS Y FOMENTO AL CRÉDITO	1854	ACTIVIDAD	PORCENTAJE DE ASESORÍAS ENFOCADAS AL VALOR AGREGADO, LA COMERCIALIZACIÓN DE PRODUCTOS AGROALIMENTARIOS Y AGRICULTURA POR CONTRATO IMPARTIDAS	EFICACIA	610	ASESORÍA
AGRONEGOCIOS Y FOMENTO AL CRÉDITO	1854	ACTIVIDAD	PORCENTAJE DE HECTÁREAS BAJO EL ESQUEMA DE AGRICULTURA POR CONTRATO VINCULADAS	EFICACIA	25,000	HECTÁREA
AGRONEGOCIOS Y FOMENTO AL CRÉDITO	1854	COMPONENTE	PORCENTAJE DE AUDIENCIAS EN LAS QUE SE SOLICITEN APOYOS PARA LA GENERACIÓN DE AGRONEGOCIOS OFRECIDAS	EFICACIA	25	AUDIENCIA
AGRONEGOCIOS Y FOMENTO AL CRÉDITO	1854	ACTIVIDAD	PORCENTAJE DE PRODUCTORES AGROALIMENTARIOS ATENDIDOS	EFICACIA	50	PRODUCTOR
AGRONEGOCIOS Y FOMENTO AL CRÉDITO	1854	ACTIVIDAD	PORCENTAJE DE EVENTOS PARA LA COMERCIALIZACIÓN DE PRODUCTOS AGROALIMENTARIOS GENERADOS	EFICACIA	6	EVENTO



**Presupuesto de Egresos del Estado de Hidalgo
Ejercicio Fiscal 2024**

Indicadores de desempeño (Estratégicos y de Gestión)

Transversal 5

Programa Presupuestario	MIR	Nivel	Indicador	Dimensión	Meta	Unidad de Medida
AGRONEGOCIOS Y FOMENTO AL CRÉDITO	1854	COMPONENTE	PORCENTAJE DE CRÉDITOS PARA EL CAMPO Y EL SECTOR RURAL GESTIONADOS	EFICACIA	900	CRÉDITO
AGRONEGOCIOS Y FOMENTO AL CRÉDITO	1854	COMPONENTE	PORCENTAJE DE SERVICIOS DE COMERCIALIZACIÓN Y MERCADOTECNIA DE PRODUCTORES AGROPECUARIOS OFRECIDOS	EFICACIA	5	SERVICIO
AGRONEGOCIOS Y FOMENTO AL CRÉDITO	1854	COMPONENTE	PORCENTAJE DE AUDIENCIAS EN LAS QUE SE SOLICITEN APOYOS PARA LA COMERCIALIZACIÓN Y MERCADOTECNIA DE PRODUCTOS AGROALIMENTARIOS OFRECIDAS	EFICACIA	25	AUDIENCIA
AGRONEGOCIOS Y FOMENTO AL CRÉDITO	1854	FIN	TASA DE VARIACIÓN DE LA POBLACIÓN VULNERABLE POR INGRESOS EN EL ESTADO DE HIDALGO	EFICACIA	111,328	POBLACIÓN
AGRONEGOCIOS Y FOMENTO AL CRÉDITO	1854	ACTIVIDAD	PORCENTAJE DE PRODUCTORES AGROALIMENTARIOS ATENDIDOS	EFICACIA	50	PRODUCTOR
RESCATE DE LA CAFETICULTURA HIDALGUENSE	1855	FIN	TASA DE VARIACIÓN DE LA POBLACIÓN VULNERABLE POR INGRESOS EN EL ESTADO DE HIDALGO	EFICACIA	111,328	POBLACIÓN
RESCATE DE LA CAFETICULTURA HIDALGUENSE	1855	PROPOSITO	TASA DE VARIACIÓN DE LA PRODUCCIÓN DE CAFÉ EN EL ESTADO DE HIDALGO	EFICACIA	32,679	TONELADA
RESCATE DE LA CAFETICULTURA HIDALGUENSE	1855	ACTIVIDAD	PORCENTAJE DE PRODUCTORES DE CAFÉ ATENDIDOS	EFICACIA	1,200	PRODUCTOR
RESCATE DE LA CAFETICULTURA HIDALGUENSE	1855	ACTIVIDAD	PORCENTAJE DE ASESORIA A PRODUCTORES DE CAFE IMPARTIDA	EFICACIA	90	ASESORIA
RESCATE DE LA PLANTA CAFETICULTURA HIDALGUENSE	1855	COMPONENTE	PORCENTAJE DE PLANTAS DE CAFÉ TOLERANTES A LA ROYA DEL CAFETO ENTREGADAS	EFICACIA	50,000	
FORTALECIMIENTO A LA CADENA PRODUCTIVA DE LECHE	1856	ACTIVIDAD	PORCENTAJE DE ASISTENCIA TÉCNICA DE BOVINOS LECHE	EFICACIA	1,000	ASISTENCIAS
FORTALECIMIENTO A LA CONSTATAIONES CADENA PRODUCTIVA DE LECHE	1856	ACTIVIDAD	PORCENTAJE DE CONSTATAIONES REALIZADAS PARA ANALIZAR LA CALIDAD DE LECHE	EFICACIA	4,000	
FORTALECIMIENTO A LA CADENA PRODUCTIVA DE LECHE	1856	ACTIVIDAD	PORCENTAJE DE LECHE CAPTADA EN CENTROS DE ACOPIO	EFICACIA	31,000,000	LITROS
FORTALECIMIENTO A LA CADENA PRODUCTIVA DE LECHE	1856	COMPONENTE	PORCENTAJE DE PROYECTOS APOYADOS DE OPERACIÓN PARA EL DESARROLLO Y CRECIMIENTO DE LA CADENA FRIA	EFICACIA	1	PROYECTO
FORTALECIMIENTO A LA CADENA PRODUCTIVA DE LECHE	1856	PROPOSITO	TASA DE VARIACIÓN DE LA PRODUCCIÓN PECUARIA EN EL ESTADO DE HIDALGO	EFICACIA	360,960	TONELADA
FORTALECIMIENTO A LA CADENA PRODUCTIVA DE LECHE	1856	FIN	TASA DE VARIACIÓN DE LA POBLACIÓN VULNERABLE POR INGRESOS EN EL ESTADO DE HIDALGO	EFICACIA	111,328	POBLACIÓN
INVERSIÓN EN DESARROLLO AGROPECUARIO	1857	COMPONENTE	PORCENTAJE DE PROGRAMAS PRODUCTIVOS PARA LA MUJER RURAL EJECUTADOS	EFICACIA	3	PROGRAMA
INVERSIÓN EN DESARROLLO AGROPECUARIO	1857	COMPONENTE	PORCENTAJE DE CULTIVOS CON ACCIONES DE SANIDAD E INOCUIDAD VEGETAL ATENDIDOS.	EFICACIA	7	CULTIVO
INVERSIÓN EN DESARROLLO AGROPECUARIO	1857	ACTIVIDAD	PORCENTAJE DE APOYOS ECONÓMICOS A MUJERES RURALES PARA LA GENERACIÓN DE VALOR AGREGADO, OTORGADOS	EFICACIA	950	APOYO ECONÓMICO



**Presupuesto de Egresos del Estado de Hidalgo
Ejercicio Fiscal 2024**

Indicadores de desempeño (Estratégicos y de Gestión)

Transversal 5

Programa Presupuestario	MIR	Nivel	Indicador	Dimensión	Meta	Unidad de Medida
INVERSIÓN EN DESARROLLO SOLICITUD AGROPECUARIO	1857	ACTIVIDAD	PORCENTAJE DE SOLICITUDES DEL PROGRAMA DE ENTREGA DE PLANTAS DE ÁRBOLES FRUTALES, CAFÉ Y MAGUEY DICTAMINADAS		EFICACIA	500
INVERSIÓN EN DESARROLLO AGROPECUARIO	1857	COMPONENTE	PORCENTAJE DE PLÁNTAS DE ÁRBOLES FRUTALES, CAFÉ Y MAGUEY PRODUCIDAS	EFICACIA	1,500,000	PLANTA
INVERSIÓN EN DESARROLLO AGROPECUARIO	1857	PROPOSITO	TASA DE CAMBIO ANUAL DE PRODUCTORES BENEFICIADOS POR PROGRAMAS DE INVERSIÓN	EFICACIA	12,663	PRODUCTOR
INVERSIÓN EN DESARROLLO AGROPECUARIO	1857	FIN	TASA DE VARIACIÓN DE LA POBLACIÓN VULNERABLE POR INGRESOS EN EL ESTADO DE HIDALGO	EFICACIA	111,328	POBLACIÓN
INVERSIÓN EN DESARROLLO AGROPECUARIO	1857	ACTIVIDAD	PORCENTAJE DE PLAGAS ATENDIDAS CON ACCIONES DE SANIDAD VEGETAL	EFICACIA	10	PLAGA
INVERSIÓN EN DESARROLLO AGROPECUARIO	1857	COMPONENTE	PORCENTAJE DE PROGRAMAS PARA TRANSFORMAR EL CAMPO HIDALGUENSE EJECUTADOS	EFICACIA	8	PROGRAMA
INVERSIÓN EN DESARROLLO AGROPECUARIO	1857	ACTIVIDAD	PORCENTAJE DE PAQUETES DE AVES DE POSTURA PARA LA PRODUCCIÓN DE HUEVO ENTREGADOS	EFICACIA	3,959	
INVERSIÓN EN DESARROLLO AGROPECUARIO	1857	ACTIVIDAD	PORCENTAJE DE HECTÁREAS CON SEMILLA CERTIFICADA DE MAÍZ ATENDIDAS	EFICACIA	1,834	
INVERSIÓN EN DESARROLLO AGROPECUARIO	1857	COMPONENTE	PORCENTAJE DE PROGRAMAS PARA DEVOLVERLE LA GRANDEZA AL CAMPO EJECUTADOS	EFICACIA	8	PROGRAMA
INVERSIÓN EN DESARROLLO AGROPECUARIO	1857	ACTIVIDAD	PORCENTAJE DE HECTÁREAS CON SEMILLA DE AVENA Y CEBADA ATENDIDAS	EFICACIA	20,450	HECTÁREA
INVERSIÓN EN DESARROLLO AGROPECUARIO	1857	ACTIVIDAD	PORCENTAJE DE INSEMINACIÓN EN OVINOS, BOVINOS CARNE Y BOVINOS LECHE REALIZADA	EFICACIA	29,475	DOSIS
INVERSIÓN EN DESARROLLO AGROPECUARIO	1857	ACTIVIDAD	PORCENTAJE DE PAQUETES PARA EL IMPULSO DE LA CUNICULTURA Y APICULTURA ENTREGADOS	EFICACIA	369	PAQUETE
INVERSIÓN EN DESARROLLO AGROPECUARIO	1857	ACTIVIDAD	PORCENTAJE DE ESTUDIOS DE ANÁLISIS DE SUELOS SUBSIDIADOS	EFICACIA	15,158	ESTUDIO
INVERSIÓN EN DESARROLLO AGROPECUARIO	1857	ACTIVIDAD	PORCENTAJE DE HIJUELOS DE MAGUEY ENTREGADOS	EFICACIA	200,000	HIJUELO
INVERSIÓN EN DESARROLLO AGROPECUARIO	1857	ACTIVIDAD	PORCENTAJE DE INVERNADEROS CON SEMILLA DE JITOMATE APOYADOS	EFICACIA	1,278	
INVERSIÓN EN DESARROLLO AGROPECUARIO	1857	ACTIVIDAD	PORCENTAJE DE EQUIPOS PARA PEQUEÑOS PRODUCTORES DE CAFÉ ENTREGADOS	EFICACIA	905	
INVERSIÓN EN DESARROLLO AGROPECUARIO	1857	ACTIVIDAD	PORCENTAJE DE EQUIPOS PARA OBTENER CERTIFICACIONES EN INOCUIDAD ENTREGADOS	EFICACIA	500	EQUIPOS
INVERSIÓN EN DESARROLLO AGROPECUARIO	1857	ACTIVIDAD	PORCENTAJE DE HECTÁREAS CON FERTILIZANTE ATENDIDAS	EFICACIA	19,000	HECTÁREA
INVERSIÓN EN DESARROLLO AGROPECUARIO	1857	ACTIVIDAD	PORCENTAJE DE PAQUETES DE EQUIPOS AGRÍCOLAS ENTREGADOS	EFICACIA	950	PAQUETE
INVERSIÓN EN DESARROLLO AGROPECUARIO	1857	ACTIVIDAD	PORCENTAJE DE PAQUETES DE EQUIPOS BOVINO, OVINO Y PORCINO ENTREGADOS	EFICACIA	936	PAQUETE
INVERSIÓN EN DESARROLLO AGROPECUARIO	1857	ACTIVIDAD	PORCENTAJE DE EQUIPOS PARA LA PRODUCCIÓN DE LECHE ENTREGADOS	EFICACIA	380	
INVERSIÓN EN DESARROLLO AGROPECUARIO	1857	ACTIVIDAD	PORCENTAJE DE PAQUETES DE EQUIPOS ACUÍCOLAS ENTREGADOS	EFICACIA	272	PAQUETE
INVERSIÓN EN DESARROLLO AGROPECUARIO	1857	ACTIVIDAD	PORCENTAJE DE PAQUETES DE EQUIPOS PARA PRODUCTORES DE MAGUEY ENTREGADOS	EFICACIA	1,188	PAQUETE
INVERSIÓN EN DESARROLLO AGROPECUARIO	1857	ACTIVIDAD	PORCENTAJE DE PAQUETES DE HUERTOS FAMILIARES ENTREGADOS	EFICACIA	1,000	PAQUETE
INVERSIÓN EN DESARROLLO AGROPECUARIO	1857	ACTIVIDAD	PORCENTAJE DE HECTÁREAS CON PLANTAS DE ÁRBOLES FRUTALES, CAFÉ Y MAGUEY ATENDIDAS	EFICACIA	716	HECTÁREA



**Presupuesto de Egresos del Estado de Hidalgo
Ejercicio Fiscal 2024**

Indicadores de desempeño (Estratégicos y de Gestión)

Transversal 5

Programa Presupuestario	MIR	Nivel	Indicador	Dimensión	Meta	Unidad de Medida
PROGRAMA DE CONCURRENCIA	1858	ACTIVIDAD	PORCENTAJE DE ANEXOS TÉCNICOS DE EJECUCIÓN FIRMADOS	EFICACIA	1	ANEXO TÉCNICO
PROGRAMA DE REPORTE CONCURRENCIA	1858	COMPONENTE	PORCENTAJE DE REPORTES DE INFORMACIÓN ESTADÍSTICA DEL SECTOR AGROALIMENTARIO	EFICACIA	12	
PROGRAMA DE CONCURRENCIA	1858	ACTIVIDAD	PORCENTAJE DE ANEXOS TECNICOS DE EJECUCION FIRMADOS	EFICACIA	1	ANEXO TECNICO
PROGRAMA DE CONCURRENCIA	1858	ACTIVIDAD	PORCENTAJE DE ANEXOS TÉCNICOS DE EJECUCIÓN FIRMADOS	EFICACIA	1	ANEXO TÉCNICO
PROGRAMA DE CONCURRENCIA	1858	COMPONENTE	PORCENTAJE DE OLLAS PARA ALMACENAMIENTO DE AGUA CONSTRUIDAS	EFICACIA	46	OBRA
PROGRAMA DE CONCURRENCIA	1858	COMPONENTE	PORCENTAJE DE OLLAS DE ALMACENAMIENTO DE AGUA CONSTRUIDAS	EFICACIA	23	OBRA
PROGRAMA DE CONCURRENCIA	1858	COMPONENTE	PORCENTAJE DE PROYECTOS EN MATERIA DE SANIDAD E INOCUIDAD AGROALIMENTARIA APOYADOS.	EFICACIA	18	PROYECTO
PROGRAMA DE CONCURRENCIA	1858	ACTIVIDAD	PORCENTAJE DE ANEXOS TÉCNICOS DE EJECUCIÓN FIRMADOS	EFICACIA	1	ANEXO TÉCNICO
PROGRAMA DE CONCURRENCIA	1858	ACTIVIDAD	PORCENTAJE DE ANEXOS TÉCNICOS DE EJECUCIÓN FIRMADOS	EFICACIA	1	ANEXO TECNICO
PROGRAMA DE CONCURRENCIA	1858	COMPONENTE	PORCENTAJE DE REPORTES GENERADOS DE INFORMACIÓN ESTADÍSTICA DEL SECTOR AGROALIMENTARIO	EFICACIA	12	REPORTE
PROGRAMA DE CONCURRENCIA	1858	FIN	TASA DE VARIACIÓN DE LA POBLACIÓN VULNERABLE POR INGRESOS EN EL ESTADO DE HIDALGO	EFICACIA	111,328	POBLACIÓN
PROGRAMA DE CONCURRENCIA	1858	PROPOSITO	TASA DE VARIACIÓN DE LA PRODUCCIÓN DEL SECTOR AGROPECUARIO EN EL ESTADO DE HIDALGO	EFICACIA	6,936,461	TONELADA
PROGRAMAS HIDROAGRÍCOLAS	1859	FIN	TASA DE VARIACIÓN DE LA POBLACIÓN VULNERABLE POR INGRESOS EN EL ESTADO DE HIDALGO	EFICACIA	111,328	POBLACIÓN
PROGRAMAS HIDROAGRÍCOLAS	1859	PROPOSITO	TASA DE VARIACIÓN DE LA PRODUCCIÓN AGRÍCOLA EN EL ESTADO DE HIDALGO	EFICACIA	6,565,470	TONELADA
PROGRAMAS HIDROAGRÍCOLAS HECTAREA	1859	COMPONENTE	PORCENTAJE DE HECTÁREAS DE DISTRITOS Y UNIDADES DE RIEGO CON REHABILITACIÓN, TECNIFICACIÓN Y EQUIPAMIENTO, APOYADAS	EFICACIA	14,677	
PROGRAMAS HIDROAGRÍCOLAS	1859	ACTIVIDAD	PORCENTAJE DE ANEXOS TÉCNICOS DE EJECUCIÓN FIRMADOS	EFICACIA	2	ANEXO TÉCNICO
MERCADOTECNIA Y PROMOCIÓN TURÍSTICA	1860	ACTIVIDAD	PORCENTAJE DE EXPOSITORES QUE PARTICIPAN EN CELEBRACIONES TRADICIONALES.	EFICACIA	60	EXPOSITORES
MERCADOTECNIA Y PROMOCIÓN TURÍSTICA	1860	ACTIVIDAD	PORCENTAJE DE VIAJES DE FAMILIARIZACION REALIZADOS	EFICACIA	4	VIAJES
MERCADOTECNIA Y PROMOCIÓN TURÍSTICA	1860	FIN	PORCENTAJE DE LLEGADA DE TURISTAS (NACIONALES/INTERNACIONALES)	EFICACIA	2,629,385	TURISTAS
MERCADOTECNIA Y PROMOCIÓN TURÍSTICA	1860	PROPOSITO	PORCENTAJE DE MUNICIPIOS CON AFLUENCIA TURÍSTICA	EFICACIA	48	MUNICIPIOS
MERCADOTECNIA Y PROMOCIÓN TURÍSTICA	1860	COMPONENTE	PORCENTAJE DE CELEBRACIONES TRADICIONALES REALIZADAS	EFICACIA	2	
MERCADOTECNIA Y PROMOCIÓN TURÍSTICA	1860	ACTIVIDAD	PORCENTAJE DE PUBLICACIONES EN REDES SOCIALES REALIZADAS	EFICACIA	1,600	PUBLICACIONES
MERCADOTECNIA Y PROMOCIÓN TURÍSTICA	1860	ACTIVIDAD	PORCENTAJE DE EVENTO MANOS MÁGICAS ASISTIDO	EFICACIA	1	EVENTO
MERCADOTECNIA Y PROMOCIÓN TURÍSTICA	1860	COMPONENTE	PORCENTAJE DE MÓDULOS DE ATENCIÓN TURÍSTICA INSTALADOS	EFICACIA	15	MODULOS



**Presupuesto de Egresos del Estado de Hidalgo
Ejercicio Fiscal 2024**

Indicadores de desempeño (Estratégicos y de Gestión)

Transversal 5

Programa Presupuestario	MIR	Nivel	Indicador	Dimensión	Meta	Unidad de Medida
MERCADOTECNIA Y SOLICITUDES PROMOCIÓN TURÍSTICA	1860	ACTIVIDAD	PORCENTAJE DE SOLICITUDES PARA VISITAS A LOCACIONES EN EL ESTADO DE HIDALGO ATENDIDAS		EFICACIA	12
MERCADOTECNIA Y PROMOCIÓN TURÍSTICA	1860	COMPONENTE	PORCENTAJE DE PRODUCCIONES AUDIOVISUALES VINCULADAS	EFICACIA	10	PRODUCCIONES
MERCADOTECNIA Y PROMOCIÓN TURÍSTICA	1860	ACTIVIDAD	PORCENTAJE DE EVENTO DE BANDERAZO SEMANA SANTA REALIZADO	EFICACIA	1	EVENTO
MERCADOTECNIA Y VISITAS PROMOCIÓN TURÍSTICA	1860	ACTIVIDAD	PORCENTAJE DE VISITAS PARA LEVANTAMIENTO REALIZADAS		EFICACIA	24
MERCADOTECNIA Y PROMOCIÓN TURÍSTICA	1860	ACTIVIDAD	PORCENTAJE DE SOLICITUDES DE APOYO PARA EVENTOS TURÍSTICOS ATENDIDAS	EFICACIA	12	SOLICITUDES
MERCADOTECNIA Y PROMOCIÓN TURÍSTICA	1860	ACTIVIDAD	PORCENTAJE DE GRUPOS ARTÍSTICOS PARTICIPANTES EN CELEBRACIONES TRADICIONALES.	EFICACIA	45	GRUPOS
MERCADOTECNIA Y PROMOCIÓN TURÍSTICA	1860	ACTIVIDAD	PORCENTAJE DE AGENDA TURÍSTICA ELABORADA	EFICACIA	12	AGENDA TURÍSTICA
MERCADOTECNIA Y PROMOCIÓN TURÍSTICA	1860	COMPONENTE	PORCENTAJE DE CAMPAÑA INTEGRAL DE DIFUSIÓN Y PROMOCIÓN TURÍSTICA REALIZADA	EFICACIA	1	CAMPAÑA
MERCADOTECNIA Y OPERADORAS PROMOCIÓN TURÍSTICA	1860	ACTIVIDAD	PORCENTAJE DE OPERADORAS TURÍSTICAS PARTICIPANTES EN FERIAS		EFICACIA	8
MERCADOTECNIA Y PROMOCIÓN TURÍSTICA	1860	COMPONENTE	PORCENTAJE DE FERIAS ASISTIDAS.	EFICACIA	4	FERIAS
MERCADOTECNIA Y PROMOCIÓN TURÍSTICA	1860	ACTIVIDAD	PORCENTAJE DE ACCIONES DE VINCULACIÓN PARA EL FORTALECIMIENTO DEL TURISMO REALIZADAS	EFICACIA	1	ACCIONES
MERCADOTECNIA Y PROMOCIÓN TURÍSTICA	1860	COMPONENTE	PORCENTAJE DE ALIANZAS ESTRATÉGICAS PARA EL FORTALECIMIENTO DEL DESTINO HIDALGO REALIZADAS	EFICACIA	1	ALIANZAS ESTRATÉGICAS
MERCADOTECNIA Y PROMOCIÓN TURÍSTICA	1860	ACTIVIDAD	PORCENTAJE DE PUBLICACIONES EN MEDIOS IMPRESOS REALIZADAS	EFICACIA	4	PUBLICACIONES
MERCADOTECNIA Y PROMOCIÓN TURÍSTICA	1860	ACTIVIDAD	PORCENTAJE DE FICHAS DE ATRACTIVOS TURÍSTICOS ATENDIDAS	EFICACIA	12	FICHAS
CAPACITACIÓN Y CERTIFICACIÓN TURÍSTICA	1861	ACTIVIDAD	PORCENTAJE DE ASESORÍAS PARA LA INSCRIPCIÓN AL SISTEMA DE CLASIFICACIÓN HOTELERA OTORGADAS	EFICACIA	30	ASESORÍAS
CAPACITACIÓN Y DE CERTIFICACIÓN TURÍSTICA	1861	PROPOSITO	PORCENTAJE DE PRESTADORES DE SERVICIOS TURÍSTICOS INSCRITOS EN EL REGISTRO NACIONAL DE TURISMO	EFICACIA	486	PRESTADORES SERVICIOS
CAPACITACIÓN Y DE CERTIFICACIÓN TURÍSTICA	1861	COMPONENTE	PORCENTAJE DE PRESTADORES DE SERVICIOS TURÍSTICOS VERIFICADOS	EFICACIA	70	PRESTADORES SERVICIOS
CAPACITACIÓN Y CERTIFICACIÓN TURÍSTICA	1861	ACTIVIDAD	PORCENTAJE DE VISITAS A PRESTADORES DE SERVICIOS TURÍSTICOS REALIZADAS	EFICACIA	75	VISITAS
CAPACITACIÓN Y CERTIFICACIÓN TURÍSTICA	1861	COMPONENTE	PORCENTAJE DE CURSOS EN MATERIA TURÍSTICA IMPARTIDOS	EFICACIA	130	CURSOS
CAPACITACIÓN Y CERTIFICACIÓN TURÍSTICA	1861	ACTIVIDAD	PORCENTAJE DE ACCIONES PARA LA IMPARTICION DE CURSOS EN MATERIA TURÍSTICA REALIZADAS	EFICACIA	135	ACCIONES
CAPACITACIÓN Y CERTIFICACIONES CERTIFICACIÓN TURÍSTICA	1861	COMPONENTE	PORCENTAJE DE CERTIFICACIONES EN ESTÁNDARES DE CALIDAD GESTIONADAS	EFICACIA	80	
CAPACITACIÓN Y CERTIFICACIÓN TURÍSTICA	1861	ACTIVIDAD	PORCENTAJE DE ASESORÍAS PARA LA INSCRIPCIÓN AL REGISTRO NACIONAL DE TURISMO REALIZADAS	EFICACIA	100	ASESORÍAS
CAPACITACIÓN Y CERTIFICACIÓN TURÍSTICA	1861	ACTIVIDAD	PORCENTAJE DE SOLICITUDES PARA CERTIFICACIÓN RECIBIDAS	EFICACIA	85	SOLICITUDES
CAPACITACIÓN Y CERTIFICACIÓN TURÍSTICA	1861	FIN	TASA DE VARIACIÓN DE ESTADÍA EN EL ESTADO	EFICACIA	1	DIAS



**Presupuesto de Egresos del Estado de Hidalgo
Ejercicio Fiscal 2024**

Indicadores de desempeño (Estratégicos y de Gestión)

Transversal 5

Programa Presupuestario	MIR	Nivel	Indicador	Dimensión	Meta	Unidad de Medida
CAPACITACIÓN Y SERVICIOS CERTIFICACIÓN TURÍSTICA	1861	COMPONENTE	PORCENTAJE DE SERVICIOS DE HOSPEDAJE TURÍSTICOS EN LA PLATAFORMA DEL SISTEMA DE CLASIFICACIÓN HOTELERA INSCRITOS		EFICACIA	30
GESTIÓN DE PRODUCTOS TURÍSTICOS	1862	COMPONENTE	PORCENTAJE INFORMES DE GESTIÓN DE LOS BIENES Y SERVICIOS REALIZADOS.	EFICACIA		4 INFORMES
GESTIÓN DE PRODUCTOS TURÍSTICOS	1862	COMPONENTE	PORCENTAJE DE ASESORÍAS SOBRE EL TEMA PUEBLOS MÁGICOS BRINDADAS	EFICACIA		72 REPORTE
GESTIÓN DE PRODUCTOS TURÍSTICOS	1862	ACTIVIDAD	PORCENTAJE DE REUNIONES DE EVALUACIÓN Y SEGUIMIENTO DEL GEO PARQUE COMARCA MINERA REALIZADAS	EFICACIA		10 REUNIONES
GESTIÓN DE PRODUCTOS TURÍSTICOS	1862	COMPONENTE	PORCENTAJE DE REQUISITOS CUMPLIDOS	EFICACIA		40 REQUISITOS
GESTIÓN DE PRODUCTOS TURÍSTICOS	1862	ACTIVIDAD	PORCENTAJE DE ATRACTIVOS TURÍSTICOS INVENTARIADOS	EFICACIA		60 FICHAS
GESTIÓN DE PRODUCTOS MUNICIPIOS TURÍSTICOS	1862	COMPONENTE	PORCENTAJE DE MUNICIPIOS CATALOGADOS ACTUALIZADOS		EFICACIA	12
GESTIÓN DE PRODUCTOS TURÍSTICOS	1862	ACTIVIDAD	PORCENTAJE DIAGNÓSTICOS DE INFRAESTRUCTURA TURÍSTICA REALIZADOS.	EFICACIA		12 DIAGNOSTICO
GESTIÓN DE PRODUCTOS TURÍSTICOS	1862	COMPONENTE	PORCENTAJE DE INDICADORES TURÍSTICOS GENERADOS	EFICACIA		8 INDICADORES
GESTIÓN DE PRODUCTOS TURÍSTICOS	1862	ACTIVIDAD	PORCENTAJE DE GESTIONES REALIZADAS CON ÉXITO	EFICACIA		36 GESTIONES
GESTIÓN DE PRODUCTOS ACCIONES TURÍSTICOS	1862	ACTIVIDAD	PORCENTAJE DE ACCIONES PARA LA OBTENCIÓN DE BIENES Y SERVICIOS REALIZADAS		EFICACIA	48
GESTIÓN DE PRODUCTOS TURÍSTICOS	1862	ACTIVIDAD	PORCENTAJE DE REPORTES INTEGRALES REALIZADOS	EFICACIA		4 REPORTE
GESTIÓN DE PRODUCTOS TURÍSTICOS	1862	ACTIVIDAD	PORCENTAJE DE SOLICITUDES DE ASESORÍAS PARA EL DESARROLLO PRODUCTOS TURÍSTICOS ATENDIDAS	EFICACIA		50 SOLICITUDES
GESTIÓN DE PRODUCTOS TURÍSTICOS	1862	ACTIVIDAD	PORCENTAJE DE DE ACCIONES SOSTENIBLES EN EL SECTOR TURÍSTICO REALIZADAS		EFICACIA	2 ACCIONES
GESTIÓN DE PRODUCTOS PLÁTICAS TURÍSTICOS	1862	ACTIVIDAD	PORCENTAJE DE PLÁTICAS DE SENSIBILIZACIÓN DE CÓDIGO DE CONDUCTA NACIONAL REALIZADAS		EFICACIA	12
GESTIÓN DE PRODUCTOS TURÍSTICOS	1862	COMPONENTE	PORCENTAJE DE MECANISMOS DE RESPONSABILIDAD SOCIAL EN EL SECTOR TURISTICO IMPLEMENTADOS.	EFICACIA		14 MECANISMOS
GESTIÓN DE PRODUCTOS TURÍSTICOS	1862	ACTIVIDAD	PORCENTAJE DE TALLERES PARA LA CONSTRUCCIÓN DE DIAGNÓSTICOS REGIONALES DE POTENCIALIDAD TURÍSTICA REALIZADOS	EFICACIA		2 TALLERES
GESTIÓN DE PRODUCTOS TURÍSTICOS	1862	COMPONENTE	PORCENTAJE DE DIAGNÓSTICOS REGIONALES DE POTENCIALIDAD TURÍSTICA RELIZADOS.	EFICACIA		2 DIAGNOSTICOS
GESTIÓN DE PRODUCTOS TURÍSTICOS	1862	ACTIVIDAD	PORCENTAJE DE ACCIONES PARA CONSTRUCCIÓN DEL OBSERVATORIO TURÍSTICO REALIZADAS.	EFICACIA		7 ACCIONES
GESTIÓN DE PRODUCTOS TURÍSTICOS	1862	COMPONENTE	PORCENTAJE DE ACCIONES DEL PLAN ESTRATÉGICO DEL OBSERVATORIO TURÍSTICO DE HIDALGO REALIZADAS.	EFICACIA		5 ACCIONES
GESTIÓN DE PRODUCTOS TURÍSTICOS	1862	ACTIVIDAD	PORCENTAJE DE ACTAS DE SESIONES DEL CONSEJO CONSULTIVO PARA EL DESARROLLO TURÍSTICO SUSTENTABLE DE HIDALGO INTEGRADAS.	EFICACIA		2 ACTAS
GESTIÓN DE PRODUCTOS TURÍSTICOS	1862	COMPONENTE	PORCENTAJE DE REPORTES DE PRODUCTOS DE TURISMO DE SALUD E INCLUSIVO INTEGRADOS	EFICACIA		4 REPORTE
GESTIÓN DE PRODUCTOS TURÍSTICOS	1862	ACTIVIDAD	PORCENTAJE DE GESTIONES REALIZADAS PARA EL DISEÑO DE PRODUCTOS Y SERVICIOS TURÍSTICOS	EFICACIA		4 GESTIONES



**Presupuesto de Egresos del Estado de Hidalgo
Ejercicio Fiscal 2024**

Indicadores de desempeño (Estratégicos y de Gestión)

Transversal 5

Programa Presupuestario	MIR	Nivel	Indicador	Dimensión	Meta	Unidad de Medida
GESTIÓN DE PRODUCTOS TURÍSTICOS	1862	ACTIVIDAD	PORCENTAJE DE VISITAS A PRODUCTOS TURISTICOS DEL SEGMENTO DE SALUD E INCLUSIVO REALIZADAS	EFICACIA	36	VISITAS
GESTIÓN DE PRODUCTOS TURÍSTICOS	1862	COMPONENTE	PORCENTAJE DE PRODUCTOS Y SERVICIOS TURÍSTICOS DESARROLLADOS	EFICACIA	54	PRODUCTOS
GESTIÓN DE PRODUCTOS TURÍSTICOS VERIFICACIONES TURÍSTICOS	1862	ACTIVIDAD	PORCENTAJE DE VERIFICACIONES EN CAMPO REALIZADAS.	EFICACIA	10	
GESTIÓN DE PRODUCTOS TURÍSTICOS	1862	ACTIVIDAD	PORCENTAJE DE EVALUACIONES A PROYECTOS, PROGRAMAS, OBRAS Y ACCIONES REALIZADAS.	EFICACIA	24	EVALUACIONES
GESTIÓN DE PRODUCTOS TURÍSTICOS	1862	COMPONENTE	PORCENTAJE DE ACTIVIDADES EN EL PROCESO DE EVALUACIÓN AL DESEMPEÑO REALIZADAS.	EFICACIA	34	ACTIVIDADES
GESTIÓN DE PRODUCTOS TURÍSTICOS	1862	ACTIVIDAD	PORCENTAJE DE GESTIONES PARA IMPULSAR LA IGUALDAD ENTRE HOMBRES Y MUJERES	EFICACIA	28	GESTIONES
GESTIÓN DE PRODUCTOS TURÍSTICOS EVENTOS TURÍSTICOS	1862	COMPONENTE	PORCENTAJE DE EVENTOS DE IGUALDAD ENTRE MUJERES Y HOMBRES REALIZADOS	EFICACIA	14	
GESTIÓN DE PRODUCTOS TURÍSTICOS	1862	COMPONENTE	PORCENTAJE DE MUNICIPIOS DE PUEBLOS CON SABOR EN EVENTOS EJECUTADOS	EFICACIA	28	MUNICIPIOS
GESTIÓN DE PRODUCTOS TURÍSTICOS	1862	COMPONENTE	PORCENTAJE DE RUTAS DE TURISMO DE NATURALEZA Y CULTURA INTEGRADAS	EFICACIA	4	RUTAS
GESTIÓN DE PRODUCTOS TURÍSTICOS	1862	ACTIVIDAD	PORCENTAJE DE REGISTROS ADMINISTRATIVOS DE RUTAS DE TURISMO DE NATURALEZA Y CULTURA REALIZADOS	EFICACIA	16	REGISTRO
GESTIÓN DE PRODUCTOS TURÍSTICOS	1862	COMPONENTE	PORCENTAJE DE ACUERDOS CON SEGUIMIENTO REALIZADOS	EFICACIA	100	ACUERDOS
GESTIÓN DE PRODUCTOS TURÍSTICOS	1862	ACTIVIDAD	PORCENTAJE DE REPORTES ESTADÍSTICOS INTEGRALES RECOPIADOS	EFICACIA	8	REPORTES
GESTIÓN DE PRODUCTOS TURÍSTICOS	1862	ACTIVIDAD	PORCENTAJE DE ACCIONES PARA EL USO DE LAS TECNOLOGÍAS DE LA INFORMACIÓN Y COMUNICACIÓN REALIZADAS.	EFICACIA	35	ACCIONES
GESTIÓN DE PRODUCTOS TURÍSTICOS	1862	ACTIVIDAD	PORCENTAJE DE VISITAS TÉCNICAS A LAS OBRAS Y PROYECTOS REALIZADAS	EFICACIA	24	VISITAS
GESTIÓN DE PRODUCTOS TURÍSTICOS	1862	ACTIVIDAD	PORCENTAJE DE EXPEDIENTES TÉCNICOS DE PROYECTOS PARA DETONAR EL SECTOR TURÍSTICO ELABORADOS	EFICACIA	6	EXPEDIENTES
GESTIÓN DE PRODUCTOS TURÍSTICOS	1862	COMPONENTE	PORCENTAJE DE PROYECTOS PARA DETONAR EL SECTOR TURÍSTICO EJECUTADOS	EFICACIA	42	PROYECTOS
GESTIÓN DE PRODUCTOS TURÍSTICOS	1862	ACTIVIDAD	PORCENTAJE DE ASESORÍAS PARA EL DESARROLLO DE PROYECTOS TURÍSTICOS IMPARTIDAS	EFICACIA	30	ASESORÍAS
GESTIÓN DE PRODUCTOS TURÍSTICOS	1862	ACTIVIDAD	PORCENTAJE DE ACCIONES PARA LA PARTICIPACIÓN DE PRESTADORES DE SERVICIOS GASTRONÓMICOS A EVENTOS	EFICACIA	56	ACCIONES
GESTIÓN DE PRODUCTOS TURÍSTICOS	1862	COMPONENTE	PORCENTAJE DE PROYECTOS TURÍSTICOS PARA SEGMENTOS ESPECIALIZADOS INTEGRADOS.	EFICACIA	3	PROYECTOS
GESTIÓN DE PRODUCTOS TURÍSTICOS DE TURÍSTICOS	1862	ACTIVIDAD	PORCENTAJE DE PRESTADORES DE SERVICIOS TURÍSTICOS REGISTRADOS	EFICACIA	24	PRESTADORES SERVICIOS
GESTIÓN DE PRODUCTOS TURÍSTICOS	1862	FIN	PORCENTAJE DE OCUPACIÓN HOTELERA EN LA ENTIDAD	EFICACIA	1,065	CUARTOS
GESTIÓN DE PRODUCTOS TURÍSTICOS	1862	ACTIVIDAD	PORCENTAJE DE LAS ACTIVIDADES DE COORDINACIÓN QUE IMPULSAN LA INNOVACIÓN DE PRODUCTOS TURÍSTICOS REALIZADAS	EFICACIA	12	ACTIVIDAD
GESTIÓN DE PRODUCTOS TURÍSTICOS DE TURÍSTICOS	1862	COMPONENTE	PORCENTAJE DE PRESTADORES DE SERVICIOS TURÍSTICOS CON TECNOLOGÍAS DE LA INFORMACIÓN Y COMUNICACIÓN IMPLEMENTADOS.	EFICACIA	25	PRESTADORES SERVICIOS



**Presupuesto de Egresos del Estado de Hidalgo
Ejercicio Fiscal 2024**

Indicadores de desempeño (Estratégicos y de Gestión)

Transversal 5

Programa Presupuestario	MIR	Nivel	Indicador	Dimensión	Meta	Unidad de Medida
GESTIÓN DE PRODUCTOS TURÍSTICOS	1862	ACTIVIDAD	PORCENTAJE DE SOLICITUDES DE PROYECTOS TURÍSTICOS ATENDIDAS	EFICACIA	30	SOLICITUDES
GESTIÓN DE PRODUCTOS TURÍSTICOS	1862	COMPONENTE	PORCENTAJE DE INFORMES EJECUTIVOS A PROYECTOS TURÍSTICOS EMITIDOS	EFICACIA	30	INFORMES
GESTIÓN DE PRODUCTOS TURÍSTICOS	1862	ACTIVIDAD	PORCENTAJE DE ACTIVIDADES DE COORDINACIÓN PARA LA OPERACIÓN DE PRODUCTOS TURÍSTICOS Y PUEBLOS MÁGICOS	EFICACIA	12	ACTIVIDAD
GESTIÓN DE PRODUCTOS TURÍSTICOS	1862	PROPOSITO	RAZÓN DE DIVERSIFICACIÓN DE LA OFERTA TURÍSTICA ESTATAL	EFICACIA	23	PRODUCTOS
GESTIÓN DE PRODUCTOS TURÍSTICOS	1862	ACTIVIDAD	PORCENTAJE DE ACCIONES DE COORDINACIÓN PARA LA DIFUSIÓN DE LOS ATRACTIVOS TURÍSTICOS DEL ESTADO REALIZADAS	EFICACIA	12	ACCIONES
GESTIÓN DE PRODUCTOS TURÍSTICOS	1862	ACTIVIDAD	PORCENTAJE DE ACTIVIDADES DE COORDINACIÓN PARA LA FORMACIÓN Y COMPETITIVIDAD TURÍSTICA REALIZADAS	EFICACIA	12	ACTIVIDADES
GESTIÓN DE PRODUCTOS TURÍSTICOS	1862	COMPONENTE	PORCENTAJE DE ESTRATEGIAS DE FORTALECIMIENTO DEL SECTOR TURÍSTICO REALIZADAS	EFICACIA	36	ESTRATEGIAS
GESTIÓN DE PRODUCTOS TURÍSTICOS	1862	ACTIVIDAD	PORCENTAJE DE ACTIVIDADES DE COORDINACIÓN PARA PROGRAMAS TURÍSTICOS Y ALIANZAS ESTRATEGICAS REALIZADAS	EFICACIA	12	ACTIVIDADES
PLANEACIÓN, PROMOCIÓN Y OPERACIÓN DE EVENTOS ARTÍSTICOS, CULTURALES Y SOCIALES	1863	COMPONENTE	PORCENTAJE DE VISITANTES A LA FERIA ANUAL RECIBIDOS	EFICACIA	610,000	VISITANTES
PLANEACIÓN, PROMOCIÓN Y OPERACIÓN DE EVENTOS ARTÍSTICOS, CULTURALES Y SOCIALES	1863	FIN	PORCENTAJE DE LLEGADA DE TURISTAS (NACIONALES E INTERNACIONALES)	EFICACIA	2,629,385	TURISTAS
PLANEACIÓN, PROMOCIÓN Y OPERACIÓN DE EVENTOS ARTÍSTICOS, CULTURALES Y SOCIALES	1863	ACTIVIDAD	PORCENTAJE DE CONTRATOS PARA LA FERIA ANUAL FORMALIZADOS	EFICACIA	207	CONTRATOS
PLANEACIÓN, PROMOCIÓN Y OPERACIÓN DE EVENTOS ARTÍSTICOS, CULTURALES Y SOCIALES	1863	ACTIVIDAD	PORCENTAJE DE CONTRATOS PARA EL USO DEL RECINTO FERIAL REALIZADOS	EFICACIA	31	CONTRATOS
PLANEACIÓN, PROMOCIÓN Y CONTRATOS OPERACIÓN DE EVENTOS ARTÍSTICOS, CULTURALES Y SOCIALES	1863	ACTIVIDAD	PORCENTAJE DE CONTRATOS REALIZADOS PARA EL USO DEL TEATRO SAN FRANCISCO	EFICACIA	39	
PLANEACIÓN, PROMOCIÓN Y OPERACIÓN DE EVENTOS ARTÍSTICOS, CULTURALES Y SOCIALES	1863	COMPONENTE	PORCENTAJE DE EVENTOS EN RECINTOS ADMINISTRADOS POR OPERADORA DE EVENTOS REALIZADOS	EFICACIA	127	EVENTOS
PLANEACIÓN, PROMOCIÓN Y ASISTENTES OPERACIÓN DE EVENTOS ARTÍSTICOS, CULTURALES Y SOCIALES	1863	PROPOSITO	TASA DE VARIACIÓN DE ASISTENTES A EVENTOS REALIZADOS EN LOS RECINTOS ADMINISTRADOS POR OPERADORA DE EVENTOS	EFICACIA	930,000	
PLANEACIÓN, PROMOCIÓN Y CONTRATOS OPERACIÓN DE EVENTOS ARTÍSTICOS, CULTURALES Y SOCIALES	1863	ACTIVIDAD	PORCENTAJE DE CONTRATOS REALIZADOS PARA EL USO DEL AUDITORIO GOTA DE PLATA	EFICACIA	57	
INVERSIÓN PARA LA COMPETITIVIDAD DEL TURISMO	1864	ACTIVIDAD	PORCENTAJE DE ACCIONES DE LOGÍSTICA REALIZADAS	EFICACIA	40	ACCIONES



**Presupuesto de Egresos del Estado de Hidalgo
Ejercicio Fiscal 2024**

Indicadores de desempeño (Estratégicos y de Gestión)

Transversal 5

Programa Presupuestario	MIR	Nivel	Indicador	Dimensión	Meta	Unidad de Medida
INVERSIÓN PARA LA DE COMPETITIVIDAD DEL TURISMO	1864	COMPONENTE	PORCENTAJE DE PRESTADORES DE SERVICIOS TURÍSTICOS PROFESIONALIZADOS	EFICACIA	1,650	PRESTADORES SERVICIOS
INVERSIÓN PARA LA COMPETITIVIDAD DEL TURISMO	1864	COMPONENTE	PORCENTAJE DE INFORMES INTEGRALES REALIZADOS PARA LA ELABORACIÓN DE UN INVENTARIO DE ATRACTIVOS TURÍSTICOS	EFICACIA	4	INFORMES
INVERSIÓN PARA LA COMPETITIVIDAD DEL TURISMO	1864	COMPONENTE	PORCENTAJE DE AVANCE DE LA PLATAFORMA DEL OBSERVATORIO TURÍSTICO	EFICACIA	1	ETAPAS
INVERSIÓN PARA LA COMPETITIVIDAD DEL TURISMO	1864	ACTIVIDAD	PORCENTAJE DE INFORMES DE IMPLEMENTACIÓN DE LA PLATAFORMA DEL OBSERVATORIO TURÍSTICO	EFICACIA	4	INFORMES
INVERSIÓN PARA LA COMPETITIVIDAD DEL TURISMO	1864	COMPONENTE	PORCENTAJE DE ESTUDIOS DE OFERTA Y DEMANDA TURÍSTICA REALIZADOS	EFICACIA	1	ESTUDIOS
INVERSIÓN PARA LA COMPETITIVIDAD DEL TURISMO	1864	ACTIVIDAD	PORCENTAJE DE INFORMES DE ESTUDIOS DE OFERTA Y DEMANDA TURÍSTICA REALIZADOS	EFICACIA	4	INFORMES
INVERSIÓN PARA LA COMPETITIVIDAD DEL TURISMO	1864	COMPONENTE	PORCENTAJE DE REGISTROS EN EL SISTEMA DE INFORMACIÓN TURÍSTICA DEL ESTADO DE HIDALGO PROCESADOS	EFICACIA	120	REGISTROS
INVERSIÓN PARA LA COMPETITIVIDAD DEL TURISMO	1864	ACTIVIDAD	PORCENTAJE DE EXPEDIENTES TÉCNICOS EJECUTIVOS ELABORADOS	EFICACIA	6	EXPEDIENTES
INVERSIÓN PARA LA COMPETITIVIDAD DEL TURISMO	1864	COMPONENTE	PORCENTAJE DE EVENTOS REALIZADOS	EFICACIA	20	EVENTOS
INVERSIÓN PARA LA ACCIONES COMPETITIVIDAD DEL TURISMO	1864	ACTIVIDAD	PORCENTAJE DE ACCIONES EDUCATIVAS REALIZADAS EN EL PROGRAMA DE PROFESIONALIZACION TURISTICA	EFICACIA	66	
INVERSIÓN PARA LA COMPETITIVIDAD DEL TURISMO	1864	COMPONENTE	PORCENTAJE DE ESPACIOS EN EL PARQUE DAVID BEN GURIÓN REMODELADOS	EFICACIA	27	ESPACIOS
INVERSIÓN PARA LA COMPETITIVIDAD DEL TURISMO	1864	ACTIVIDAD	PORCENTAJE DE VISITAS DE SUPERVISIÓN A LA REMODELACIÓN DEL PARQUE DAVID BEN GURIÓN	EFICACIA	12	VISITAS
INVERSIÓN PARA LA COMPETITIVIDAD DEL TURISMO	1864	COMPONENTE	PORCENTAJE DE ESPACIOS DE LAS INSTALACIONES DE LA FERIA MODERNIZADOS	EFICACIA	15	ESPACIOS
INVERSIÓN PARA LA COMPETITIVIDAD DEL TURISMO	1864	ACTIVIDAD	PORCENTAJE DE VISITAS DE SUPERVISION A LA MODERNIZACIÓN DE LAS INSTALACIONES DE LA FERIA	EFICACIA	12	VISITAS
INVERSIÓN PARA LA COMPETITIVIDAD DEL TURISMO	1864	COMPONENTE	PORCENTAJE DE FERIAS INTERNACIONALES ASISTIDAS	EFICACIA	4	FERIAS
INVERSIÓN PARA LA OPERADORAS COMPETITIVIDAD DEL TURISMO	1864	ACTIVIDAD	PORCENTAJE DE OPERADORAS TURÍSTICAS PARTICIPANTES EN FERIAS INTERNACIONALES	EFICACIA	4	TURÍSTICAS
INVERSIÓN PARA LA COMPETITIVIDAD DEL TURISMO	1864	COMPONENTE	PORCENTAJE DE EVENTOS GASTRONÓMICOS REALIZADOS	EFICACIA	1	EVENTOS
INVERSIÓN PARA LA COMPETITIVIDAD DEL TURISMO	1864	ACTIVIDAD	PORCENTAJE DE GESTIONES PARA LA REALIZACIÓN DE EVENTOS GASTRONÓMICOS	EFICACIA	10	GESTIONES



**Presupuesto de Egresos del Estado de Hidalgo
Ejercicio Fiscal 2024**

Indicadores de desempeño (Estratégicos y de Gestión)

Transversal 5

Programa Presupuestario	MIR	Nivel	Indicador	Dimensión	Meta	Unidad de Medida
INVERSIÓN PARA LA COMPETITIVIDAD DEL TURISMO	1864	ACTIVIDAD	PORCENTAJE DE ACTIVIDADES DE COORDINACIÓN REALIZADAS	EFICACIA	12	ACTIVIDAD
INVERSIÓN PARA LA COMPETITIVIDAD DEL TURISMO	1864	ACTIVIDAD	PORCENTAJE DE ESTUDIO DE MERCADO REALIZADO	EFICACIA	1	REPORTE
INVERSIÓN PARA LA COMPETITIVIDAD DEL TURISMO	1864	ACTIVIDAD	PORCENTAJE DE MATERIAL ADQUIRIDO PARA CAMPAÑA NACIONAL	EFICACIA	400	MATERIAL
INVERSIÓN PARA LA COMPETITIVIDAD DEL TURISMO	1864	COMPONENTE	PORCENTAJE DE CAMPAÑA DE PROMOCIÓN TURÍSTICA NACIONAL REALIZADA	EFICACIA	1	CAMPAÑA
INVERSIÓN PARA LA COMPETITIVIDAD DEL TURISMO	1864	PROPOSITO	RAZÓN DE DIVERSIFICACIÓN DE LA OFERTA TURÍSTICA ESTATAL	EFICACIA	23	PRODUCTOS
INVERSIÓN PARA LA COMPETITIVIDAD DEL TURISMO	1864	FIN	PORCENTAJE DE LLEGADA DE TURISTAS (NACIONALES/INTERNACIONALES)	EFICACIA	2,629,385	TURISTAS
INVERSIÓN PARA LA COMPETITIVIDAD DEL TURISMO	1864	COMPONENTE	PORCENTAJE DE PROYECTOS DE INFRAESTRUCTURA Y EQUIPAMIENTO EJECUTADOS	EFICACIA	6	PROYECTOS
INVERSIÓN PARA LA DE COMPETITIVIDAD DEL TURISMO	1864	ACTIVIDAD	PORCENTAJE DE PRESTADORES DE SERVICIOS TURÍSTICOS INVENTARIADOS	EFICACIA	20	PRESTADORES DE SERVICIOS
FISCALIZACIÓN ESTATAL Y AUDITORÍA GUBERNAMENTAL	1865	PROPOSITO	PORCENTAJE DE ENTES FISCALIZADOS	EFICACIA	123	ENTES
FISCALIZACIÓN ESTATAL Y AUDITORÍA GUBERNAMENTAL	1865	ACTIVIDAD	PORCENTAJE DE AUDITORÍAS CONVENIDAS INICIADAS	EFICACIA	8	AUDITORIAS
FISCALIZACIÓN ESTATAL Y AUDITORÍA GUBERNAMENTAL	1865	COMPONENTE	PORCENTAJE DE AUDITORÍAS CONVENIDAS REALIZADAS	EFICACIA	8	AUDITORIAS
FISCALIZACIÓN ESTATAL Y AUDITORÍA GUBERNAMENTAL	1865	FIN	TASA DE PREVALENCIA DE CORRUPCIÓN POR ENTIDAD FEDERATIVA	EFICACIA	9,350	VÍCTIMAS
FISCALIZACIÓN ESTATAL Y AUDITORÍA GUBERNAMENTAL	1865	ACTIVIDAD	PORCENTAJE DE AUDITORÍAS DIRECTAS INICIADAS	EFICIENCIA	39	AUDITORIAS
FISCALIZACIÓN ESTATAL Y AUDITORÍA GUBERNAMENTAL	1865	COMPONENTE	PORCENTAJE DE AUDITORIAS DIRECTAS REALIZADAS	EFICACIA	39	AUDITORIAS
FISCALIZACIÓN ESTATAL Y AUDITORÍA GUBERNAMENTAL	1865	COMPONENTE	PORCENTAJE DE AUDITORÍAS DE GASTO FEDERALIZADO ATENDIDAS	EFICACIA	19	AUDITORIAS
FISCALIZACIÓN ESTATAL Y AUDITORÍA GUBERNAMENTAL	1865	ACTIVIDAD	PORCENTAJE DE REQUERIMIENTOS A EJECUTORES DEL GASTO FEDERALIZADO ENVIADOS	EFICACIA	156	
INSPECCIÓN Y VIGILANCIA DE OBRAS Y ACCIONES PÚBLICAS	1866	PROPOSITO	PORCENTAJE DE INTERVENCIONES EN OBRAS PÚBLICAS CON IRREGULARIDADES DETECTADAS	EFICACIA	3,286	
INSPECCIÓN Y VIGILANCIA DE OBRAS Y ACCIONES PÚBLICAS	1866	ACTIVIDAD	PORCENTAJE DE PRUEBAS DE CONTROL DE CALIDAD DE LOS MATERIALES DE OBRA PÚBLICA REALIZADAS	EFICACIA	561	
INSPECCIÓN Y VIGILANCIA DE OBRAS Y ACCIONES PÚBLICAS	1866	ACTIVIDAD	PORCENTAJE DE OFICIOS DE SOLVENTACIÓN DE OBSERVACIONES DE OBRAS Y ACCIONES PÚBLICAS REVISADOS	EFICACIA	2,030	OFICIOS DE SOLVENTACION
INSPECCIÓN Y VIGILANCIA DE OBRAS Y ACCIONES PÚBLICAS	1866	COMPONENTE	PORCENTAJE DE ACTAS DE ENTREGA RECEPCIÓN DE OBRAS Y ACCIONES FIRMADAS	EFICACIA	3,210	ENTREGA RECEPCIÓN
INSPECCIÓN Y VIGILANCIA DE OBRAS Y ACCIONES PÚBLICAS	1866	COMPONENTE	PORCENTAJE DE OBRAS PÚBLICAS CON IRREGULARIDAD FÍSICA RELEVANTE DETECTADA	EFICACIA	78	OBRAS



**Presupuesto de Egresos del Estado de Hidalgo
Ejercicio Fiscal 2024**

Indicadores de desempeño (Estratégicos y de Gestión)

Transversal 5

Programa Presupuestario	MIR	Nivel	Indicador	Dimensión	Meta	Unidad de Medida
INSPECCIÓN Y VIGILANCIA DE OBRAS Y ACCIONES PÚBLICAS	1866	FIN	TASA DE PREVALENCIA DE CORRUPCIÓN POR ENTIDAD FEDERATIVA	EFICACIA	9,350	VÍCTIMAS
INSPECCIÓN Y VIGILANCIA DE VISITAS OBRAS Y ACCIONES PÚBLICAS	1866	ACTIVIDAD	PORCENTAJE DE VISITAS DE INSPECCIÓN Y SUPERVISIÓN DE OBRAS PÚBLICAS REALIZADAS		EFICACIA	1,919
INSPECCIÓN Y VIGILANCIA DE OBRAS Y ACCIONES PÚBLICAS	1866	ACTIVIDAD	PORCENTAJE DE ACTOS DE ENTREGA RECEPCIÓN DE ACCIONES Y OBRAS PÚBLICAS ATENDIDOS	EFICACIA	4,179	ACTOS
RESPONSABILIDADES POSICIÓN ADMINISTRATIVAS, ASUNTOS JURÍDICOS Y SITUACIÓN PATRIMONIAL	1867	FIN	SUBÍNDICE GOBIERNOS EFICIENTES Y EFICACES DEL ÍNDICE DE COMPETITIVIDAD.		EFICACIA	18
RESPONSABILIDADES ADMINISTRATIVAS, ASUNTOS JURÍDICOS Y SITUACIÓN PATRIMONIAL	1867	PROPOSITO	PORCENTAJE DE FACTORES DE RIESGO DETECTADOS EN LAS ACCIONES DE SUPERVISIÓN, EVALUACIÓN, CONTROL INTERNO Y VIGILANCIA	EFICACIA	1,400	FACTORES
RESPONSABILIDADES DECLARACIONES ADMINISTRATIVAS, ASUNTOS DE JURÍDICOS Y SITUACIÓN PATRIMONIAL	1867	COMPONENTE	PORCENTAJE DE DECLARACIONES PATRIMONIALES DE MODIFICACIÓN PRESENTADAS	EFICACIA	84,000	PATRIMONIALES MODIFICACIÓN
RESPONSABILIDADES ADMINISTRATIVAS, ASUNTOS JURÍDICOS Y SITUACIÓN PATRIMONIAL	1867	ACTIVIDAD	PORCENTAJE DE SERVIDORES PÚBLICOS CAPACITADOS EN TEMAS DE DECLARACIONES PATRIMONIALES	EFICACIA	7,500	SERVIDOR PÚBLICO
RESPONSABILIDADES ADMINISTRATIVAS, ASUNTOS JURÍDICOS Y SITUACIÓN PATRIMONIAL	1867	COMPONENTE	PORCENTAJE DE ATENCIÓN DE ASUNTOS JURÍDICOS EN CONTRA DE LA SECRETARÍA	EFICACIA	24	ASUNTOS
RESPONSABILIDADES ADMINISTRATIVAS, ASUNTOS JURÍDICOS Y SITUACIÓN PATRIMONIAL	1867	ACTIVIDAD	PORCENTAJE DE DENUNCIAS ATENDIDAS	EFICACIA	360	DENUNCIAS
RESPONSABILIDADES PROCEDIMIENTOS ADMINISTRATIVAS, ASUNTOS JURÍDICOS Y SITUACIÓN PATRIMONIAL	1867	COMPONENTE	PORCENTAJE DE PROCEDIMIENTOS DE RESPONSABILIDAD ADMINISTRATIVA SANCIONADOS	EFICACIA	50	
RESPONSABILIDADES PROCEDIMIENTOS ADMINISTRATIVAS, ASUNTOS JURÍDICOS Y SITUACIÓN PATRIMONIAL	1867	ACTIVIDAD	PORCENTAJE DE PROCEDIMIENTOS JURÍDICOS INICIADOS POR LA DIRECCIÓN JURÍDICA	EFICACIA	24	
MECANISMOS DE PARTICIPACIÓN SOCIAL Y TRANSPARENCIA	1868	ACTIVIDAD	PORCENTAJE DE RECURSOS DE REVISIÓN CON MODIFICACIÓN O REVOCACIÓN DE RESPUESTA PARA EL PODER EJECUTIVO QUE PROCEDE DE LOS NOTIFICADOS	EFICACIA	88	RECURSOS DE REVISION
MECANISMOS DE CAPACITACIONES PARTICIPACIÓN SOCIAL Y TRANSPARENCIA	1868	ACTIVIDAD	PORCENTAJE DE CAPACITACIONES A LA NIÑEZ DE EDUCACIÓN BÁSICA IMPARTIDOS	EFICACIA	48	
MECANISMOS DE PARTICIPACIÓN SOCIAL Y TRANSPARENCIA	1868	COMPONENTE	PORCENTAJE DE LOS PROGRAMAS ESTATALES DE CONTRALORÍA SOCIAL FORMALIZADOS	EFICACIA	27	PROGRAMAS
MECANISMOS DE PARTICIPACIÓN SOCIAL Y TRANSPARENCIA	1868	ACTIVIDAD	PORCENTAJE DE SESIONES DE LA COMISIÓN PERMANENTE DE CONTRALORES ESTADO -MUNICIPIO ASISTIDAS	EFICACIA	44	SESIONES
MECANISMOS DE PARTICIPACIÓN SOCIAL Y TRANSPARENCIA	1868	COMPONENTE	PORCENTAJE DE AVANCE DEL PLAN DE TRABAJO ALCANZADO	EFICACIA	42	CEDULAS
MECANISMOS DE PARTICIPACIÓN SOCIAL Y TRANSPARENCIA	1868	ACTIVIDAD	PORCENTAJE DE VISITAS REALIZADAS A DEPENDENCIAS Y ORGANISMOS ESTATALES	EFICACIA	24	VISITAS



**Presupuesto de Egresos del Estado de Hidalgo
Ejercicio Fiscal 2024**

Indicadores de desempeño (Estratégicos y de Gestión)

Transversal 5

Programa Presupuestario	MIR	Nivel	Indicador	Dimensión	Meta	Unidad de Medida
MECANISMOS DE PARTICIPACIÓN SOCIAL Y TRANSPARENCIA	1868	COMPONENTE	PORCENTAJE DE CÉDULAS SATISFACTORIAS APLICADAS MEDIANTE EL MECANISMO DEL USUARIO SIMULADO	CALIDAD	240	CEDULAS SATISFACTORIAS
MECANISMOS DE PARTICIPACIÓN SOCIAL Y TRANSPARENCIA	1868	PROPOSITO	PORCENTAJE DE PARTICIPACION CIUDADANA EN MATERIA DE CONTRALORIA SOCIAL Y TRANSPARENCIA	EFICACIA	14,750	CIUDADANOS
MECANISMOS DE PARTICIPACIÓN SOCIAL Y TRANSPARENCIA	1868	FIN	TASA DE PREVALENCIA DE CORRUPCIÓN POR ENTIDAD FEDERATIVA	EFICACIA	9,350	VÍCTIMAS
MECANISMOS DE PARTICIPACIÓN SOCIAL Y TRANSPARENCIA	1868	ACTIVIDAD	PORCENTAJE DE EVENTOS DE PREMIACION REALIZADOS	EFICACIA	2	EVENTOS
MECANISMOS DE PARTICIPACIÓN SOCIAL Y TRANSPARENCIA	1868	ACTIVIDAD	PORCENTAJE DE JORNADAS DE CAPACITACIÓN PARA LA TRANSFORMACIÓN EJECUTADAS	EFICACIA	3	JORNADAS
MECANISMOS DE CAPACITACIONES PARTICIPACIÓN SOCIAL Y TRANSPARENCIA	1868	ACTIVIDAD	PORCENTAJE DE CAPACITACIONES A COMITÉS EN MATERIA DE CONTRALORÍA SOCIAL IMPARTIDAS	EFICACIA	1,400	
MECANISMOS DE PARTICIPACIÓN SOCIAL Y TRANSPARENCIA	1868	ACTIVIDAD	PORCENTAJE DE REVISIONES EN MATERIA DE TRANSPARENCIA REALIZADAS	EFICACIA	328	REVISIONES
MECANISMOS DE PARTICIPACIÓN SOCIAL Y TRANSPARENCIA	1868	ACTIVIDAD	PORCENTAJE DE EVENTOS DE PREMIACION REALIZADOS	EFICACIA	2	EVENTOS
MECANISMOS DE PARTICIPACIÓN SOCIAL Y TRANSPARENCIA	1868	COMPONENTE	PORCENTAJE DE TRAMITÉS Y SERVICIOS QUE OFRECE LA SECRETARÍA DE CONTRALORÍA EN LINEA	EFICACIA	1,034	TRAMITES Y SERVICIOS
MECANISMOS DE PARTICIPACIÓN SOCIAL Y TRANSPARENCIA	1868	ACTIVIDAD	PORCENTAJE DE SOLICITUDES DE MEJORAMIENTO DE HARDWARE Y SOFTWARE ATENDIDAS	EFICACIA	1,034	SOLICITUDES
MECANISMOS DE PARTICIPACIÓN SOCIAL Y TRANSPARENCIA	1868	COMPONENTE	PORCENTAJE DE CUMPLIMIENTO DE OBLIGACIONES EN MATERIA DE TRANSPARENCIA ATENDIDAS.	EFICACIA	196	OBLIGACIONES
REGULACIÓN DE POSICIÓN PROCEDIMIENTOS DE CONTRATACIÓN	1869	FIN	SUBÍNDICE GOBIERNOS EFICIENTES Y EFICACES DEL ÍNDICE DE COMPETITIVIDAD.	EFICACIA	18	
REGULACIÓN DE DEPENDENCIAS, PROCEDIMIENTOS DE CONTRATACIÓN	1869	PROPOSITO	PORCENTAJE DE DEPENDENCIAS, ENTIDADES Y MUNICIPIOS QUE CUMPLEN CON LA NORMATIVA EN MATERIA DE CONTRATACIÓN	EFICACIA	164	ENTIDADES Y MUNICIPIOS
REGULACIÓN DE PROCEDIMIENTOS DE CONTRATACIÓN	1869	ACTIVIDAD	PORCENTAJE CURSOS DE CAPACITACIÓN EN MATERIA DE CONTRATACIONES PÚBLICAS IMPARTIDOS	EFICACIA	80	CURSO DE CAPACITACIÓN
REGULACIÓN DE PROCEDIMIENTOS DE CONTRATACIÓN	1869	COMPONENTE	PORCENTAJE DE BASES VALIDADAS CONFORME A LA NORMATIVIDAD ESTABLECIDA	EFICACIA	1,500	BASES
REGULACIÓN DE PROCEDIMIENTOS DE CONTRATACIÓN	1869	ACTIVIDAD	PORCENTAJE DE ASESORÍAS BRINDADAS EN MATERIA DE PROCEDIMIENTOS DE CONTRATACIÓN	EFICACIA	2,300	ASESORÍAS
REGULACIÓN DE PROCEDIMIENTOS DE CONTRATACIÓN	1869	COMPONENTE	PORCENTAJE DE REGISTROS DE PROVEEDORES Y CONTRATISTAS OTORGADOS	EFICACIA	1,800	REGISTROS
REGULACIÓN DE PROCEDIMIENTOS DE CONTRATACIÓN	1869	ACTIVIDAD	PORCENTAJE TRÁMITES AL PADRÓN DE PROVEEDORES Y CONTRATISTAS ATENDIDOS	EFICACIA	6,000	TRAMITE



**Presupuesto de Egresos del Estado de Hidalgo
Ejercicio Fiscal 2024**

Indicadores de desempeño (Estratégicos y de Gestión)

Transversal 5

Programa Presupuestario	MIR	Nivel	Indicador	Dimensión	Meta	Unidad de Medida
REGULACIÓN DE PROCEDIMIENTOS DE CONTRATACIÓN	1869	COMPONENTE	PORCENTAJE DE EVENTOS PÚBLICOS DE PROCEDIMIENTOS DE CONTRATACIÓN ASISTIDOS	EFICACIA	1,500	EVENTOS
CONTROL Y VIGILANCIA DE DEPENDENCIAS Y ENTIDADES	1870	ACTIVIDAD	PORCENTAJE DE ASESORÍAS TÉCNICAS CON ENTIDADES PARAESTATALES ASISTIDAS	EFICACIA	132	ASESORÍAS TÉCNICAS
CONTROL Y VIGILANCIA DE DEPENDENCIAS Y ENTIDADES	1870	ACTIVIDAD	PORCENTAJE DE SESIONES DE ÓRGANO DE GOBIERNO ASISTIDAS	EFICACIA	850	SESIONES
CONTROL Y VIGILANCIA DE DEPENDENCIAS Y ENTIDADES	1870	ACTIVIDAD	PORCENTAJE DE VISITAS REALIZADAS ENTIDADES PARAESTATALES.	EFICACIA	132	VISITAS
CONTROL Y VIGILANCIA DE DEPENDENCIAS Y ENTIDADES	1870	COMPONENTE	INFORMES DE COMISARIO PRESENTADOS.	EFICACIA	66	INFORMES
CONTROL Y VIGILANCIA DE DEPENDENCIAS Y ENTIDADES	1870	PROPOSITO	PORCENTAJE DE FACTORES DE RIESGO DETECTADOS EN ACCIONES DE SUPERVISIÓN, CONTROL INTERNO Y VIGILANCIA	EFICACIA	1,400	FACTORES
CONTROL Y VIGILANCIA DE DEPENDENCIAS Y ENTIDADES	1870	FIN	SUBÍNDICE GOBIERNOS EFICIENTES Y EFICACES DEL ÍNDICE DE COMPETITIVIDAD.	EFICACIA	18	
COORDINACIÓN DE FUNCIONES TEMAS SUSTANTIVAS DE CONTRALORÍA Y ANTICORRUPCIÓN	1871	COMPONENTE	PORCENTAJE DE TEMAS DEL PROGRAMA ANUAL DE TRABAJO PRESENTADOS	EFICACIA	36	
COORDINACIÓN DE FUNCIONES SUSTANTIVAS DE CONTRALORÍA Y ANTICORRUPCIÓN	1871	ACTIVIDAD	PORCENTAJE DE BOLETINES DE INFORMACIÓN SUSTANTIVA DIFUNDIDOS	EFICACIA	160	BOLETINES DE INFORMACIÓN
COORDINACIÓN DE FUNCIONES SUSTANTIVAS DE CONTRALORÍA Y ANTICORRUPCIÓN	1871	FIN	TASA DE PREVALENCIA DE CORRUPCIÓN POR ENTIDAD FEDERATIVA	EFICACIA	9,350	VÍCTIMAS
COORDINACIÓN DE FUNCIONES SUSTANTIVAS DE CONTRALORÍA Y ANTICORRUPCIÓN	1871	ACTIVIDAD	PORCENTAJE DE REPORTES DE INFORMACIÓN INTEGRADOS	EFICACIA	4	REPORTES
COORDINACIÓN DE FUNCIONES SUSTANTIVAS DE CONTRALORÍA Y ANTICORRUPCIÓN	1871	PROPOSITO	PORCENTAJE DE LA POBLACIÓN DE 18 AÑOS Y MÁS VÍCTIMA DE CORRUPCIÓN	EFICACIA	8,660	HABITANTES
COORDINACIÓN DE FUNCIONES SUSTANTIVAS DE CONTRALORÍA Y ANTICORRUPCIÓN	1871	COMPONENTE	PORCENTAJE DE ESTRATEGIAS EN EL COMBATE A LA CORRUPCIÓN DIFUNDIDAS	EFICACIA	2,133	ESTRATEGIAS
INVERSIÓN EN ACCIONES DE CONTRALORÍA	1872	FIN	SUBÍNDICE GOBIERNOS EFICIENTES Y EFICACES DEL ÍNDICE DE COMPETITIVIDAD.	EFICACIA	18	
INVERSIÓN EN ACCIONES DE CONTRALORÍA	1872	ACTIVIDAD	PORCENTAJE DE TRÁMITES DE VALIDACIÓN Y AUTORIZACIÓN DE OBRA CONCLUIDOS	EFICACIA	5	TRÁMITES
INVERSIÓN EN ACCIONES DE CONTRALORÍA	1872	COMPONENTE	PORCENTAJE DE PROCESOS DE CONSTRUCCIÓN GESTIONADOS	EFICACIA	5	PROCESOS DE CONSTRUCCIÓN
INVERSIÓN EN ACCIONES DE PRE-CONTRALORÍA	1872	ACTIVIDAD	PORCENTAJE DE ESTUDIOS DE PRE-INVERSIÓN GESTIONADOS	EFICACIA	8	ESTUDIOS DE INVERSIÓN
INVERSIÓN EN ACCIONES DE CONTRALORÍA	1872	COMPONENTE	PORCENTAJE DE ETAPAS DEL PROYECTO EJECUTIVO ARQUITECTÓNICO GESTIONADAS	EFICACIA	8	ETAPAS
INVERSIÓN EN ACCIONES DE CONTRALORÍA	1872	PROPOSITO	PORCENTAJE DE LA POBLACIÓN DE 18 AÑOS Y MÁS VÍCTIMA DE CORRUPCIÓN	EFICACIA	8,660	HABITANTES
EDUCACIÓN BÁSICA	1873	ACTIVIDAD	1.3.2 PORCENTAJE DE BENEFICIARIOS DIRECTOS QUE RECIBEN PAGO DE MARCHA	EFICACIA	80	BENEFICIARIO



**Presupuesto de Egresos del Estado de Hidalgo
Ejercicio Fiscal 2024**

Indicadores de desempeño (Estratégicos y de Gestión)

Transversal 5

Programa Presupuestario	MIR	Nivel	Indicador	Dimensión	Meta	Unidad de Medida
EDUCACIÓN BÁSICA	1873	COMPONENTE	1.3 PORCENTAJE DE APOYOS COMPLEMENTARIOS CON RECURSOS ESTATALES OTORGADOS	EFICACIA	3	APOYO
EDUCACIÓN BÁSICA	1873	ACTIVIDAD	1.2.1 PORCENTAJE DE NÓMINAS PAGADAS	EFICACIA	14	NÓMINA
EDUCACIÓN BÁSICA PERSONA	1873	COMPONENTE	1.2 PORCENTAJE DE PERSONAS PAGADAS CON EL FONDO DE APORTACIONES PARA LA NÓMINA EDUCATIVA Y GASTO OPERATIVO (FONE)	EFICACIA	42,609	
EDUCACIÓN BÁSICA	1873	ACTIVIDAD	1.1.1 PORCENTAJE DE SERVICIOS EDUCATIVOS APOYADOS	EFICACIA	16	SERVICIO EDUCATIVO
EDUCACIÓN BÁSICA ESCUELA	1873	COMPONENTE	1.1 PORCENTAJE DE ESCUELAS APOYADAS POR EL FONDO DE APORTACIONES PARA LA NÓMINA EDUCATIVA	EFICACIA	5,245	
EDUCACIÓN BÁSICA	1873	PROPOSITO	1. PORCENTAJE DE COBERTURA DE LA EDUCACIÓN BÁSICA	EFICACIA	600,087	ALUMNO/A
EDUCACIÓN BÁSICA	1873	FIN	1. EFICIENCIA TERMINAL EN EDUCACIÓN SECUNDARIA	EFICACIA	54,266	PERSONAS
EDUCACIÓN BÁSICA	1873	ACTIVIDAD	1.3.1 PORCENTAJE DE LENTES ENTREGADOS A ALUMNOS	EFICACIA	7,000	LENTE
EDUCACIÓN BÁSICA	1873	ACTIVIDAD	1.4.5 PORCENTAJE DE ESCUELAS NORMALES ATENDIDAS	EFICACIA	5	ESCUELA
EDUCACIÓN BÁSICA	1873	ACTIVIDAD	1.4.4 PORCENTAJE DE ESCUELAS CON ESTABLECIMIENTOS DE CONSUMO ESCOLAR APOYADAS	EFICACIA	500	ESCUELA
EDUCACIÓN BÁSICA	1873	ACTIVIDAD	1.4.2 PORCENTAJE DE ÁREAS ADMINISTRATIVAS APOYADAS	EFICACIA	9	APOYO
EDUCACIÓN BÁSICA	1873	ACTIVIDAD	1.4.6 PORCENTAJE DE SERVICIOS REGIONALES APOYADOS	EFICACIA	13	SERVICIO
EDUCACIÓN BÁSICA	1873	ACTIVIDAD	1.4.1 PORCENTAJE DE SEDES DE LA UNIVERSIDAD PEDAGÓGICA NACIONAL-HIDALGO ATENDIDAS	EFICACIA	7	SEDE
EDUCACIÓN BÁSICA	1873	COMPONENTE	1.4 PORCENTAJE DE SERVICIOS EDUCATIVOS CON INGRESOS PROPIOS APOYADOS	EFICACIA	6	SERVICIO
EDUCACIÓN BÁSICA	1873	ACTIVIDAD	1.3.3 PORCENTAJE DE NÓMINAS PAGADAS CON RECURSO FISCAL	EFICACIA	7	NÓMINA
EDUCACIÓN BÁSICA	1873	ACTIVIDAD	1.4.3 PORCENTAJE DE CURSOS PARA CERTIFICACIONES (TOEFL) DE LA LENGUA INGLESA REALIZADOS	EFICACIA	5	CURSO
EDUCACIÓN INCLUSIVA Y EQUIDAD	1874	ACTIVIDAD	PORCENTAJE DE FIGURAS OPERATIVAS FORMADAS EN EL MODELO DE EDUCACIÓN PARA LA VIDA (MEV) APRENDE INEA.	EFICACIA	2,858	PERSONA
EDUCACIÓN INCLUSIVA Y PERSONA EQUIDAD	1874	FIN	TASA DE VARIACIÓN DE LA POBLACIÓN DE 15 AÑOS O MÁS EN SITUACIÓN DE REZAGO EDUCATIVO.	EFICACIA	661,542	
EDUCACIÓN INCLUSIVA Y PERSONA EQUIDAD	1874	COMPONENTE	PORCENTAJE DE PERSONAS QUE CONCLUYEN ALGÚN NIVEL EDUCATIVO (ALFABETIZACIÓN, PRIMARIA Y SECUNDARIA).	EFICACIA	15,560	
EDUCACIÓN INCLUSIVA Y EQUIDAD	1874	ACTIVIDAD	PORCENTAJE DE CERTIFICADOS EMITIDOS A LOS BENEFICIARIOS DEL PROGRAMA QUE CONCLUYEN NIVEL PRIMARIA O SECUNDARIA.	EFICACIA	13,235	PERSONA
EDUCACIÓN INCLUSIVA Y EQUIDAD	1874	ACTIVIDAD	PORCENTAJE DE EXÁMENES APROBADOS EN EDUCACIÓN MEDIA SUPERIOR	EFICACIA	23,500	EXAMEN
EDUCACIÓN INCLUSIVA Y EQUIDAD	1874	COMPONENTE	PORCENTAJE DE PERSONAS QUE CONCLUYEN SU EDUCACIÓN MEDIA SUPERIOR	EFICACIA	770	PERSONA
EDUCACIÓN INCLUSIVA Y EQUIDAD	1874	ACTIVIDAD	PORCENTAJE DE EXÁMENES ACREDITADOS DE EDUCACIÓN BÁSICA	EFICACIA	73,452	EXAMEN
EDUCACIÓN INCLUSIVA Y EQUIDAD	1874	PROPOSITO	PORCENTAJE DE PERSONAS EN CONDICIÓN DE REZAGO EDUCATIVO QUE CONCLUYEN SU EDUCACIÓN BÁSICA	EFICACIA	11,595	PERSONA
GESTIÓN EDUCATIVA	1875	ACTIVIDAD	PORCENTAJE DE EMPRESAS VINCULADAS.	EFICACIA	27	EMPRESA



**Presupuesto de Egresos del Estado de Hidalgo
Ejercicio Fiscal 2024**

Indicadores de desempeño (Estratégicos y de Gestión)

Transversal 5

Programa Presupuestario	MIR	Nivel	Indicador	Dimensión	Meta	Unidad de Medida
GESTIÓN EDUCATIVA	1875	ACTIVIDAD	PORCENTAJE DE CARTAS DE OPINIÓN DE PERTINENCIA EMITIDAS.	EFICIENCIA	45	CARTA
GESTIÓN EDUCATIVA	1875	ACTIVIDAD	PORCENTAJE DE SOLICITUDES ATENDIDAS.	EFICACIA	22	SOLICITUD
GESTIÓN EDUCATIVA	1875	ACTIVIDAD	PORCENTAJE DE INSPECCIONES ORDINARIAS REALIZADAS.	EFICACIA	56	INSPECCIÓN
GESTIÓN EDUCATIVA	1875	ACTIVIDAD	PORCENTAJE DE SESIONES DEL COMITÉ DEL ESPACIO COMÚN DE LA EDUCACIÓN SUPERIOR REALIZADAS.	EFICACIA	3	SESIÓN
GESTIÓN EDUCATIVA SESIÓN	1875	ACTIVIDAD	PORCENTAJE DE SESIONES DEL COMITÉ DE INVESTIGACIÓN, DESARROLLO E INNOVACIÓN REALIZADAS.	EFICACIA	10	
GESTIÓN EDUCATIVA	1875	COMPONENTE	PORCENTAJE DE ABSORCIÓN DE EDUCACIÓN MEDIA SUPERIOR.	EFICACIA	54,227	ESTUDIANTE
GESTIÓN EDUCATIVA ESTUDIANTE	1875	ACTIVIDAD	PORCENTAJE DE ESTUDIANTES ATENDIDOS CON EL MODELO DE INTERVENCIÓN EDUCATIVA PLANTEL AZTECA	EFICACIA	210	
GESTIÓN EDUCATIVA	1875	ACTIVIDAD	PORCENTAJE DE SOLICITUDES DE RECONOCIMIENTO DE VALIDEZ OFICIAL ATENDIDAS	EFICACIA	7	SOLICITUD
GESTIÓN EDUCATIVA	1875	ACTIVIDAD	PORCENTAJE DE ESTUDIANTES CON DOCUMENTO OFICIAL ENTREGADO.	EFICACIA	1,709	ESTUDIANTES
GESTIÓN EDUCATIVA	1875	ACTIVIDAD	PORCENTAJE DE RESOLUCIONES DE REVALIDACIÓN DE ESTUDIOS OTORGADAS	EFICACIA	125	RESOLUCIÓN
GESTIÓN EDUCATIVA	1875	ACTIVIDAD	PORCENTAJE DE ACTIVIDADES DE FORMACIÓN INTEGRAL REALIZADAS	EFICACIA	8	ACTIVIDAD
GESTIÓN EDUCATIVA	1875	ACTIVIDAD	PORCENTAJE DE SESIONES DE PLANEACIÓN,SEGUIMIENTO Y EVALUACIÓN REALIZADAS.	EFICACIA	4	SESIÓN
GESTIÓN EDUCATIVA	1875	COMPONENTE	PORCENTAJE DE CONVENIOS DE VINCULACIÓN DE INSTITUCIONES DE EDUCACIÓN SUPERIOR GESTIONADOS	EFICACIA	27	CONVENIO
GESTIÓN EDUCATIVA	1875	ACTIVIDAD	PORCENTAJE DE RESOLUCIONES DE EQUIVALENCIAS DE ESTUDIOS OTORGADAS.	EFICACIA	1,537	RESOLUCIÓN
GESTIÓN EDUCATIVA	1875	COMPONENTE	PORCENTAJE DE ASPIRANTES ATENDIDOS	EFICACIA	20,000	ASPIRANTE
GESTIÓN EDUCATIVA REUNIÓN	1875	ACTIVIDAD	PORCENTAJE DE REUNIONES DE SEGUIMIENTO REALIZADAS.	EFICACIA	39	
GESTIÓN EDUCATIVA	1875	COMPONENTE	PORCENTAJE DE INSTANCIAS ATENDIDAS.	EFICACIA	4	INSTANCIA
GESTIÓN EDUCATIVA	1875	ACTIVIDAD	PORCENTAJE DE INFORMES PARA LA GENERACIÓN, OBTENCIÓN Y ANÁLISIS DE RESULTADOS.REALIZADOS.	EFICACIA	8	INFORME
GESTIÓN EDUCATIVA	1875	ACTIVIDAD	PORCENTAJE DE SOLICITUDES DE INFORMACIÓN RESPONDIDAS.	EFICACIA	120	SOLICITUD
GESTIÓN EDUCATIVA GESTIÓN	1875	ACTIVIDAD	PORCENTAJE DE GESTIONES DE INFORMACIÓN REALIZADAS.	EFICACIA	550	
GESTIÓN EDUCATIVA	1875	COMPONENTE	PORCENTAJE DE TRÁMITES TRÁMITES Y SERVICIOS ADMINISTRATIVOS INTEGRALES ATENDIDOS.	EFICACIA	1,091	TRÁMITE
GESTIÓN EDUCATIVA	1875	ACTIVIDAD	PORCENTAJE DE PERSONAL CAPACITADO	EFICACIA	10	PERSONAS
GESTIÓN EDUCATIVA	1875	COMPONENTE	PORCENTAJE DE PROCESOS RECTORES DE PLANEACIÓN Y EVALUACIÓN DESARROLLADOS	EFICACIA	4	PROCESO
GESTIÓN EDUCATIVA	1875	ACTIVIDAD	PORCENTAJE DE DOCUMENTOS RECTORES DE PLANEACIÓN GENERADOS	EFICACIA	4	DOCUMENTO
GESTIÓN EDUCATIVA	1875	ACTIVIDAD	PORCENTAJE DE DOCUMENTOS DE EVALUACIÓN GENERADOS	EFICACIA	6	DOCUMENTO



**Presupuesto de Egresos del Estado de Hidalgo
Ejercicio Fiscal 2024**

Indicadores de desempeño (Estratégicos y de Gestión)

Transversal 5

Programa Presupuestario	MIR	Nivel	Indicador	Dimensión	Meta	Unidad de Medida
GESTIÓN EDUCATIVA	1875	COMPONENTE	PORCENTAJE DE ESTUDIANTES CON EL MODELO DE INTERVENCIÓN EDUCATIVA PLANTEL AZTECA BENEFICIADOS	EFICACIA	404	ESTUDIANTE
GESTIÓN EDUCATIVA	1875	ACTIVIDAD	PORCENTAJE DE CENTROS DE TRABAJO ATENDIDOS	EFICACIA	2	CENTRO DE TRABAJO
GESTIÓN EDUCATIVA	1875	ACTIVIDAD	PORCENTAJE DE ACTIVIDADES DE FORTALECIMIENTO INSTITUCIONAL REALIZADAS.	EFICACIA	24	ACTIVIDAD
GESTIÓN EDUCATIVA	1875	ACTIVIDAD	PORCENTAJE DE TÍTULOS PROFESIONALES ELECTRÓNICOS REGISTRADOS.	EFICACIA	16,470	TÍTULO
GESTIÓN EDUCATIVA	1875	ACTIVIDAD	PORCENTAJE DE RESOLUCIONES DE REVALIDACIÓN DE ESTUDIOS DE TIPO SUPERIOR EMITIDAS.	EFICACIA	7	RESOLUCIÓN DE REVALIDACIÓN
GESTIÓN EDUCATIVA	1875	ACTIVIDAD	PORCENTAJE DE SUPERVISIONES A INSTITUCIONES PARTICULARES REALIZADAS.	EFICACIA	19	SUPERVISIÓN
GESTIÓN EDUCATIVA ESCOLAR	1875	FIN	GRADO PROMEDIO DE ESCOLARIDAD DE LA POBLACIÓN HIDALGUENSE	EFICACIA	9	GRADO
GESTIÓN EDUCATIVA	1875	PROPOSITO	PORCENTAJE DE EFICIENCIA EN EL SISTEMA EDUCATIVO ESCOLARIZADO	EFICACIA	20,036	ESTUDIANTE
GESTIÓN EDUCATIVA	1875	COMPONENTE	PORCENTAJE DE ASESORÍAS A INSTITUCIONES DE EDUCACIÓN Y PÚBLICO EN GENERAL REALIZADAS.	EFICACIA	3,000	ASESORÍA
GESTIÓN EDUCATIVA	1875	ACTIVIDAD	PORCENTAJE DE SESIONES DEL CONSEJO DE PROFESIONES REALIZADAS.	EFICACIA	4	SESIÓN
GESTIÓN EDUCATIVA	1875	ACTIVIDAD	PORCENTAJE DE REGISTROS DE COLEGIOS DE PROFESIONISTAS EMITIDOS.	EFICACIA	3	REGISTRO
GESTIÓN EDUCATIVA	1875	ACTIVIDAD	PORCENTAJE DE PERSONAL DOCENTE REGISTRADO.	EFICACIA	700	DOCENTES
GESTIÓN EDUCATIVA	1875	ACTIVIDAD	PORCENTAJE DE REGISTROS PROFESIONALES ESTATALES EMITIDOS.	EFICACIA	16,903	REGISTRO
GESTIÓN EDUCATIVA	1875	COMPONENTE	PORCENTAJE DE SERVICIOS DE EDUCACIÓN SUPERIOR ATENDIDOS.	EFICACIA	6,600	SERVICIO
GESTIÓN EDUCATIVA	1875	ACTIVIDAD	PORCENTAJE DE INSPECCIONES DE CAMBIO DE DOMICILIO O PREVIAS REALIZADAS	EFICACIA	4	INSPECCIÓN
GESTIÓN EDUCATIVA	1875	ACTIVIDAD	PORCENTAJE DE DOCUMENTOS DE ACREDITACIÓN DE ESTUDIOS AUTENTICADOS.	EFICACIA	3,010	DOCUMENTO
GESTIÓN EDUCATIVA	1875	ACTIVIDAD	PORCENTAJE DE RESOLUCIONES DE EQUIVALENCIAS DE ESTUDIOS DE TIPO SUPERIOR EMITIDAS.	EFICACIA	120	RESOLUCION DE EQUIVALENCIA
GESTIÓN EDUCATIVA	1875	ACTIVIDAD	PORCENTAJE DE CONSTANCIAS ELECTRÓNICAS DE SERVICIO SOCIAL EMITIDAS	EFICACIA	3,700	CONSTANCIA
GESTIÓN EDUCATIVA	1875	ACTIVIDAD	PORCENTAJE DE ACUERDOS DE RECONOCIMIENTO DE VALIDEZ OFICIAL DE ESTUDIOS DE TIPO SUPERIOR OTORGADOS.	EFICACIA	2	ACUERDO
EDUCACIÓN MEDIA SUPERIOR	1876	COMPONENTE	PORCENTAJE DE POBLACIÓN ESTUDIANTIL APROBADA	EFICACIA	26,000	ESTUDIANTE
EDUCACIÓN MEDIA SUPERIOR	1876	ACTIVIDAD	PORCENTAJE DE POBLACIÓN ESTUDIANTIL QUE PARTICIPA EN ACTIVIDADES PARA SU FORMACIÓN INTEGRAL	EFICACIA	6,350	ESTUDIANTE
EDUCACIÓN MEDIA SUPERIOR	1876	ACTIVIDAD	PORCENTAJE DE POBLACIÓN ESTUDIANTIL ATENDIDA CON ACTIVIDADES DE ACOMPAÑAMIENTO	EFICACIA	25,000	ESTUDIANTE
EDUCACIÓN MEDIA SUPERIOR	1876	ACTIVIDAD	PORCENTAJE DE DOCUMENTOS OFICIALES EMITIDOS	EFICACIA	7,460	DOCUMENTO
EDUCACIÓN MEDIA SUPERIOR LOTE	1876	ACTIVIDAD	PORCENTAJE DE LOTES DE MATERIAL DIDÁCTICO ENTREGADO	EFICACIA	11,000	
EDUCACIÓN MEDIA SUPERIOR	1876	ACTIVIDAD	PORCENTAJE DE ACTIVIDADES DE GESTIÓN DE SERVICIOS PERSONALES REALIZADAS	EFICACIA	12	ACTIVIDAD



**Presupuesto de Egresos del Estado de Hidalgo
Ejercicio Fiscal 2024**

Indicadores de desempeño (Estratégicos y de Gestión)

Transversal 5

Programa Presupuestario	MIR	Nivel	Indicador	Dimensión	Meta	Unidad de Medida
EDUCACIÓN MEDIA SUPERIOR	1876	ACTIVIDAD	PORCENTAJE DE ACTIVIDADES DE GESTIÓN DE SERVICIOS PERSONALES REALIZADAS	EFICACIA	72	ACTIVIDAD
EDUCACIÓN MEDIA SUPERIOR	1876	ACTIVIDAD	PORCENTAJE DE POBLACIÓN ESTUDIANTIL CON PROMEDIO MAYOR QUE O IGUAL A 8	EFICACIA	14,527	ESTUDIANTE
EDUCACIÓN MEDIA SUPERIOR	1876	ACTIVIDAD	PORCENTAJE DE ACTIVIDADES DE TECNOLOGÍAS DE LA INFORMACIÓN IMPLEMENTADAS	EFICACIA	24	ACTIVIDAD
EDUCACIÓN MEDIA SUPERIOR	1876	ACTIVIDAD	PORCENTAJE DE SERVICIOS BÁSICOS PROPORCIONADOS	EFICACIA	24	SERVICIO
EDUCACIÓN MEDIA SUPERIOR	1876	ACTIVIDAD	PORCENTAJE DE ACTIVIDADES DE EVALUACIÓN INSTITUCIONAL REALIZADAS.	EFICACIA	11	ACTIVIDAD
EDUCACIÓN MEDIA SUPERIOR EDUCATIVO	1876	ACTIVIDAD	PORCENTAJE DE CENTROS EDUCATIVOS MEJORADOS	EFICACIA	6	CENTRO
EDUCACIÓN MEDIA SUPERIOR	1876	ACTIVIDAD	PORCENTAJE DE POBLACIÓN ESTUDIANTIL QUE PARTICIPA EN ACTIVIDADES PARA SU FORMACIÓN INTEGRAL	EFICACIA	3,908	ESTUDIANTE
EDUCACIÓN MEDIA SUPERIOR	1876	ACTIVIDAD	PORCENTAJE DE POBLACIÓN ESTUDIANTIL CON PROMEDIO MAYOR QUE O IGUAL A 8	EFICACIA	3,055	ESTUDIANTE
EDUCACIÓN MEDIA SUPERIOR	1876	ACTIVIDAD	PORCENTAJE DE ACTIVIDADES DE GESTIÓN DE SERVICIOS PERSONALES REALIZADAS	EFICACIA	12	ACTIVIDAD
EDUCACIÓN MEDIA SUPERIOR	1876	COMPONENTE	PORCENTAJE DE POBLACIÓN ESTUDIANTIL APROBADA	EFICACIA	3,043	ESTUDIANTE
EDUCACIÓN MEDIA SUPERIOR	1876	COMPONENTE	PORCENTAJE DE AGENTES EDUCATIVOS CON FORTALECIMIENTO INTEGRAL OTORGADO	EFICACIA	2,720	AGENTE
EDUCACIÓN MEDIA SUPERIOR LOTE	1876	ACTIVIDAD	PORCENTAJE DE LOTES DE MATERIAL DIDÁCTICO ENTREGADO	EFICACIA	305	
EDUCACIÓN MEDIA SUPERIOR	1876	ACTIVIDAD	PORCENTAJE DE POBLACIÓN ESTUDIANTIL ATENDIDA CON ACTIVIDADES DE ACOMPAÑAMIENTO	EFICACIA	3,908	ESTUDIANTE
EDUCACIÓN MEDIA SUPERIOR	1876	ACTIVIDAD	PORCENTAJE DE ACTIVIDADES DE DIFUSIÓN INSTITUCIONAL RELIZADAS	EFICACIA	157	ACTIVIDAD
EDUCACIÓN MEDIA SUPERIOR	1876	ACTIVIDAD	PORCENTAJE DE POBLACIÓN ESTUDIANTIL QUE PARTICIPA EN ACTIVIDADES PARA SU FORMACIÓN INTEGRAL	EFICACIA	6,049	ESTUDIANTE
EDUCACIÓN MEDIA SUPERIOR AGENTE	1876	ACTIVIDAD	PORCENTAJE DE AGENTES EDUCATIVOS CON CAPACITACIÓN INTEGRAL RECIBIDA	EFICACIA	216	
EDUCACIÓN MEDIA SUPERIOR	1876	ACTIVIDAD	PORCENTAJE DE CONVENIOS DE VINCULACIÓN INTERINSTITUCIONAL Y SOCIAL FIRMADOS	EFICACIA	26	CONVENIO
EDUCACIÓN MEDIA SUPERIOR	1876	ACTIVIDAD	PORCENTAJE DE ACTIVIDADES DE FORTALECIMIENTO A LA MEJORA CONTINUA REALIZADAS	EFICACIA	51	ACTIVIDAD
EDUCACIÓN MEDIA SUPERIOR	1876	COMPONENTE	PORCENTAJE DE AGENTES EDUCATIVOS CON FORTALECIMIENTO INTEGRAL OTORGADO	EFICACIA	2,666	AGENTE
EDUCACIÓN MEDIA SUPERIOR	1876	ACTIVIDAD	PORCENTAJE DE CONVENIOS DE VINCULACIÓN INTERINSTITUCIONAL Y SOCIAL FIRMADOS	EFICACIA	11	CONVENIO
EDUCACIÓN MEDIA SUPERIOR	1876	ACTIVIDAD	PORCENTAJE DE ACTIVIDADES DE DIFUSIÓN INSTITUCIONAL REALIZADAS	EFICACIA	88	ACTIVIDAD
EDUCACIÓN MEDIA SUPERIOR	1876	ACTIVIDAD	PORCENTAJE DE ACTIVIDADES DE DIFUSIÓN INSTITUCIONAL REALIZADAS	EFICACIA	4	ACTIVIDAD
EDUCACIÓN MEDIA SUPERIOR AGENTE	1876	ACTIVIDAD	PORCENTAJE DE AGENTES EDUCATIVOS CON CAPACITACIÓN INTEGRAL RECIBIDA	EFICACIA	2,570	
EDUCACIÓN MEDIA SUPERIOR	1876	COMPONENTE	PORCENTAJE DE AGENTES EDUCATIVOS CON FORTALECIMIENTO INTEGRAL OTORGADO	EFICACIA	373	AGENTE
EDUCACIÓN MEDIA SUPERIOR	1876	ACTIVIDAD	PORCENTAJE DE ACTIVIDADES DE FORTALECIMIENTO A LA MEJORA CONTINUA REALIZADAS	EFICACIA	746	ACTIVIDAD



**Presupuesto de Egresos del Estado de Hidalgo
Ejercicio Fiscal 2024**

Indicadores de desempeño (Estratégicos y de Gestión)

Transversal 5

Programa Presupuestario	MIR	Nivel	Indicador	Dimensión	Meta	Unidad de Medida
EDUCACIÓN MEDIA SUPERIOR	1876	ACTIVIDAD	PORCENTAJE DE ACTIVIDADES DE FORTALECIMIENTO CURRICULAR REALIZADAS	EFICACIA	35	ACTIVIDAD
EDUCACIÓN MEDIA SUPERIOR	1876	FIN	PORCENTAJE DE EFICIENCIA TERMINAL DE EDUCACIÓN MEDIA SUPERIOR	EFICACIA	34,789	ESTUDIANTE
EDUCACIÓN MEDIA SUPERIOR AGENTE	1876	ACTIVIDAD	PORCENTAJE DE AGENTES EDUCATIVOS CON CAPACITACIÓN INTEGRAL RECIBIDA	EFICACIA	472	
EDUCACIÓN MEDIA SUPERIOR	1876	ACTIVIDAD	PORCENTAJE DE CURSOS DE CAPACITACIÓN IMPARTIDOS EN EL TRABAJO	EFICACIA	70	CURSO
EDUCACIÓN MEDIA SUPERIOR PERSONA	1876	ACTIVIDAD	PORCENTAJE DE PERSONAS EVALUADAS BAJO ESTÁNDARES DE COMPETENCIA LABORAL.	EFICACIA	142	
EDUCACIÓN MEDIA SUPERIOR	1876	ACTIVIDAD	PORCENTAJE DE CONVENIOS DE VINCULACIÓN INTERINSTITUCIONAL Y SOCIAL FIRMADOS	EFICACIA	15	CONVENIO
EDUCACIÓN MEDIA SUPERIOR	1876	ACTIVIDAD	PORCENTAJE DE ACTIVIDADES DE FORTALECIMIENTO CURRICULAR REALIZADAS	EFICACIA	62	ACTIVIDAD
EDUCACIÓN MEDIA SUPERIOR	1876	ACTIVIDAD	PORCENTAJE DE ACTIVIDADES DE TECNOLOGÍAS DE LA INFORMACIÓN IMPLEMENTADAS	EFICACIA	5	ACTIVIDAD
EDUCACIÓN MEDIA SUPERIOR ESTUDIANTE	1876	ACTIVIDAD	PORCENTAJE DE LA POBLACIÓN ESTUDIANTIL QUE PARTICIPA EN ACTIVIDADES DE EMPRENDEDURISMO	EFICACIA	2,372	
EDUCACIÓN MEDIA SUPERIOR	1876	COMPONENTE	PORCENTAJE DE POBLACIÓN ESTUDIANTIL APROBADA	EFICACIA	7,371	ESTUDIANTE
EDUCACIÓN MEDIA SUPERIOR EDUCATIVO	1876	ACTIVIDAD	PORCENTAJE DE CENTROS EDUCATIVOS MEJORADOS	EFICACIA	13	CENTRO
EDUCACIÓN MEDIA SUPERIOR	1876	ACTIVIDAD	PORCENTAJE DE ACTIVIDADES DE EVALUACIÓN INSTITUCIONAL REALIZADAS.	EFICACIA	20	ACTIVIDAD
EDUCACIÓN MEDIA SUPERIOR	1876	ACTIVIDAD	PORCENTAJE DE ACTIVIDADES DE FORTALECIMIENTO A LA MEJORA CONTINUA REALIZADAS	EFICACIA	4	ACTIVIDAD
EDUCACIÓN MEDIA SUPERIOR	1876	ACTIVIDAD	PORCENTAJE DE LA POBLACIÓN ESTUDIANTIL CON SEGUIMIENTO DE EGRESADOS, PRÁCTICAS PROFESIONALES Y SERVICIO SOCIAL CONCLUIDO	EFICACIA	7,000	ESTUDIANTE
EDUCACIÓN MEDIA SUPERIOR ESTUDIANTE	1876	ACTIVIDAD	PORCENTAJE DE LA POBLACIÓN ESTUDIANTIL QUE PARTICIPA EN ACTIVIDADES DE EMPRENDEDURISMO	EFICACIA	1,500	
EDUCACIÓN MEDIA SUPERIOR	1876	PROPOSITO	PORCENTAJE DE ABSORCIÓN DE LOS ORGANISMOS DESCENTRALIZADOS DE EDUCACIÓN MEDIA SUPERIOR	EFICACIA	12,452	ESTUDIANTE
EDUCACIÓN MEDIA SUPERIOR	1876	ACTIVIDAD	PORCENTAJE DE POBLACIÓN ESTUDIANTIL ATENDIDA CON ACTIVIDADES DE ACOMPAÑAMIENTO	EFICACIA	5,800	ESTUDIANTE
EDUCACIÓN MEDIA SUPERIOR	1876	ACTIVIDAD	PORCENTAJE DE LOTES DE MATERIAL DIDÁCTICO ENTREGADO	EFICACIA	2	LOTE
EDUCACIÓN MEDIA SUPERIOR	1876	ACTIVIDAD	PORCENTAJE DE ACTIVIDADES DE CAPACITACIÓN PARA EL TRABAJO REALIZADAS	EFICACIA	5	ACTIVIDAD
EDUCACIÓN MEDIA SUPERIOR	1876	ACTIVIDAD	PORCENTAJE DE POBLACIÓN ESTUDIANTIL QUE PARTICIPA EN ACTIVIDADES DE EMPRENDEDURISMO	EFICACIA	3,216	ESTUDIANTE
EDUCACIÓN MEDIA SUPERIOR ESTUDIANTE	1876	ACTIVIDAD	PORCENTAJE DE POBLACIÓN ESTUDIANTIL QUE PARTICIPA EN ACTIVIDADES PARA SU FORMACIÓN INTEGRAL	EFICACIA	7,371	
EDUCACIÓN MEDIA SUPERIOR	1876	ACTIVIDAD	PORCENTAJE DE SERVICIOS BÁSICOS PROPORCIONADOS	EFICACIA	4	ACTIVIDAD
EDUCACIÓN MEDIA SUPERIOR	1876	ACTIVIDAD	PORCENTAJE DE POBLACIÓN ESTUDIANTIL ATENDIDA CON ACTIVIDADES DE ACOMPAÑAMIENTO.	EFICACIA	3,424	ESTUDIANTE
EDUCACIÓN MEDIA SUPERIOR	1876	ACTIVIDAD	PORCENTAJE DE ACTIVIDADES DE CAPACITACIÓN PARA EL TRABAJO REALIZADAS	EFICACIA	22	ACTIVIDAD
EDUCACIÓN MEDIA SUPERIOR	1876	ACTIVIDAD	PORCENTAJE DE SERVICIOS BÁSICOS PROPORCIONADOS	EFICACIA	12	ACTIVIDAD



**Presupuesto de Egresos del Estado de Hidalgo
Ejercicio Fiscal 2024**

Indicadores de desempeño (Estratégicos y de Gestión)

Transversal 5

Programa Presupuestario	MIR	Nivel	Indicador	Dimensión	Meta	Unidad de Medida
EDUCACIÓN MEDIA SUPERIOR	1876	ACTIVIDAD	PORCENTAJE DE POBLACIÓN ESTUDIANTIL CON PROMEDIO MAYOR QUE O IGUAL A 8.0	EFICACIA	7,371	ESTUDIANTE
EDUCACIÓN MEDIA SUPERIOR EDUCATIVO	1876	ACTIVIDAD	PORCENTAJE DE CENTROS EDUCATIVOS MEJORADOS	EFICACIA	132	CENTRO
EDUCACIÓN MEDIA SUPERIOR	1876	ACTIVIDAD	PORCENTAJE DE ACTIVIDADES DE TECNOLOGÍAS DE LA INFORMACIÓN IMPLEMENTADAS	EFICACIA	32	ACTIVIDAD
EDUCACIÓN MEDIA SUPERIOR	1876	ACTIVIDAD	PORCENTAJE DE SERVICIOS BÁSICOS EN CENTROS EDUCATIVOS PROPORCIONADOS	EFICACIA	133	SERVICIO
EDUCACIÓN MEDIA SUPERIOR	1876	COMPONENTE	PORCENTAJE DE POBLACIÓN ESTUDIANTIL APROBADA	EFICACIA	33,937	ESTUDIANTE
EDUCACIÓN MEDIA SUPERIOR	1876	ACTIVIDAD	PORCENTAJE DE CONVENIOS DE VINCULACIÓN INTERINSTITUCIONAL Y SOCIAL FIRMADOS	EFICACIA	4	CONVENIO
EDUCACIÓN MEDIA SUPERIOR	1876	ACTIVIDAD	PORCENTAJE DE ACTIVIDADES DE FORTALECIMIENTO CURRICULAR REALIZADAS	EFICACIA	4	ACTIVIDAD
EDUCACIÓN MEDIA SUPERIOR	1876	ACTIVIDAD	PORCENTAJE DE ACTIVIDADES DE GESTIÓN DE SERVICIOS PERSONALES REALIZADAS	EFICACIA	5	ACTIVIDAD
EDUCACIÓN MEDIA SUPERIOR	1876	ACTIVIDAD	PORCENTAJE DE ACTIVIDADES DE FORTALECIMIENTO A LA MEJORA CONTINUA REALIZADAS	EFICACIA	709	ACTIVIDAD
EDUCACIÓN MEDIA SUPERIOR AGENTE	1876	ACTIVIDAD	PORCENTAJE DE AGENTES EDUCATIVOS CON CAPACITACIÓN INTEGRAL RECIBIDA	EFICACIA	429	
EDUCACIÓN MEDIA SUPERIOR	1876	ACTIVIDAD	PORCENTAJE DE ACTIVIDADES DE DIFUSIÓN INSTITUCIONAL REALIZADAS	EFICACIA	13	ACTIVIDAD
EDUCACIÓN MEDIA SUPERIOR	1876	COMPONENTE	PORCENTAJE DE AGENTES EDUCATIVOS CON FORTALECIMIENTO INTEGRAL OTORGADO	EFICACIA	511	AGENTE
EDUCACIÓN SUPERIOR	1877	ACTIVIDAD	PORCENTAJE DE ANÁLISIS SITUACIONALES DE TRABAJO DE LOS PROGRAMAS EDUCATIVOS OFERTADOS	EFICACIA	2	ANÁLISIS
EDUCACIÓN SUPERIOR	1877	ACTIVIDAD	PORCENTAJE DE ESTUDIANTES QUE CONCLUYEN SU SERVICIO SOCIAL, RESIDENCIA O ESTADÍA CONFORME AL TIEMPO REGLAMENTADO	EFICIENCIA	1,000	ESTUDIANTE
EDUCACIÓN SUPERIOR	1877	COMPONENTE	PORCENTAJE DE RETENCIÓN ESCOLAR	EFICACIA	2,359	ESTUDIANTE
EDUCACIÓN SUPERIOR	1877	ACTIVIDAD	PORCENTAJE DE ACCIONES INFORMATIVAS DE INVESTIGACIÓN REALIZADAS	EFICACIA	62	ACCIÓN
EDUCACIÓN SUPERIOR	1877	COMPONENTE	PORCENTAJE DE PROYECTOS DE INVESTIGACIÓN CIENTÍFICA, TECNOLÓGICA Y EDUCATIVA REALIZADOS.	EFICACIA	45	PROYECTO
EDUCACIÓN SUPERIOR	1877	ACTIVIDAD	PORCENTAJE DE ESTUDIANTES DE EDUCACIÓN SUPERIOR QUE PARTICIPAN EN PROYECTOS DE INVESTIGACIÓN CIENTÍFICA Y TECNOLÓGICA.	EFICIENCIA	1,180	ESTUDIANTE
EDUCACIÓN SUPERIOR	1877	ACTIVIDAD	PORCENTAJE DE ESTUDIANTES DE EDUCACIÓN SUPERIOR BENEFICIADOS CON LOS CONVENIOS DE COLABORACIÓN FIRMADOS	EFICACIA	360	ESTUDIANTE
EDUCACIÓN SUPERIOR	1877	ACTIVIDAD	PORCENTAJE DE MANTENIMIENTOS REALIZADOS EN EL COLEGIO DEL ESTADO DE HIDALGO	EFICACIA	12	MANTENIMIENTO
EDUCACIÓN SUPERIOR	1877	ACTIVIDAD	PORCENTAJE DE CONVENIOS EN MOVILIDAD ACADÉMICA FIRMADOS	EFICACIA	3	CONVENIO
EDUCACIÓN SUPERIOR	1877	ACTIVIDAD	PORCENTAJE DE PERSONAS CON ORIENTACIÓN PROFESIOGRÁFICA OTORGADA.	EFICACIA	3,200	ESTUDIANTE
EDUCACIÓN SUPERIOR	1877	ACTIVIDAD	PORCENTAJE DE ACCIONES IMPLEMENTADAS DERIVADAS DE LOS PROYECTOS EDUCATIVOS	EFICACIA	6	ACCIÓN
EDUCACIÓN SUPERIOR	1877	ACTIVIDAD	PORCENTAJE DE PERSONAL DOCENTE CAPACITADO	EFICACIA	30	DOCENTE CAPACITADO
EDUCACIÓN SUPERIOR	1877	ACTIVIDAD	PORCENTAJE DE ESTUDIANTES CON BECAS OTORGADAS	EFICACIA	1,150	ESTUDIANTE



**Presupuesto de Egresos del Estado de Hidalgo
Ejercicio Fiscal 2024**

Indicadores de desempeño (Estratégicos y de Gestión)

Transversal 5

Programa Presupuestario	MIR	Nivel	Indicador	Dimensión	Meta	Unidad de Medida
EDUCACIÓN SUPERIOR	1877	ACTIVIDAD	PROMEDIO DE APROVECHAMIENTO ACADÉMICO	EFICIENCIA	9	CALIFICACIÓN
EDUCACIÓN SUPERIOR	1877	ACTIVIDAD	PORCENTAJE DE ESTUDIANTES BENEFICIADOS CON LA IMPARTICIÓN DE ACTIVIDADES EXTRACURRICULARES	EFICACIA	1,901	ESTUDIANTE
EDUCACIÓN SUPERIOR	1877	ACTIVIDAD	PORCENTAJE DE ESTUDIANTES CON ATENCIÓN COMPENSATORIA	EFICACIA	2,359	ESTUDIANTE
EDUCACIÓN SUPERIOR	1877	ACTIVIDAD	PORCENTAJE DE LOTES DE MOBILIARIO Y EQUIPO DISTRIBUIDOS	EFICACIA	3	LOTE
EDUCACIÓN SUPERIOR	1877	ACTIVIDAD	TASA DE USO DE LA CAPACIDAD INSTALADA	EFICIENCIA	24	ESTUDIANTE
EDUCACIÓN SUPERIOR	1877	ACTIVIDAD	PORCENTAJE DE SERVIDORES PÚBLICOS CAPACITADOS.	EFICACIA	48	SERVIDOR PÚBLICO
EDUCACIÓN SUPERIOR	1877	ACTIVIDAD	PORCENTAJE DE BENEFICIARIOS CON SERVICIOS DE EDUCACIÓN CONTINUA Y TECNOLÓGICOS OTORGADOS	EFICACIA	900	PERSONAS
EDUCACIÓN SUPERIOR	1877	ACTIVIDAD	PORCENTAJE DE PERSONAL DOCENTE CAPACITADO	EFICACIA	48	DOCENTE CAPACITADO
EDUCACIÓN SUPERIOR	1877	COMPONENTE	PORCENTAJE DE INSTRUMENTOS DE PLANEACIÓN ESTRATÉGICA EVALUADOS	EFICIENCIA	11	ÁREAS DE OPORTUNIDAD
EDUCACIÓN SUPERIOR	1877	ACTIVIDAD	PORCENTAJE DE ESTUDIANTES INSCRITOS EN PROGRAMAS EDUCATIVOS RECONOCIDOS POR SU CALIDAD	EFICIENCIA	819	ESTUDIANTE
EDUCACIÓN SUPERIOR	1877	ACTIVIDAD	PORCENTAJE DE CUMPLIMIENTO EN LA RECAUDACIÓN DE INGRESOS PROPIOS	EFICACIA	12	INGRESO
EDUCACIÓN SUPERIOR	1877	ACTIVIDAD	PORCENTAJE DE ESTUDIANTES BENEFICIADOS CON LA IMPARTICIÓN DE ACTIVIDADES EXTRACURRICULARES	EFICACIA	300	ESTUDIANTE
EDUCACIÓN SUPERIOR	1877	ACTIVIDAD	PORCENTAJE DE FIGURAS EDUCATIVAS FORTALECIDAS	EFICACIA	120	FIGURA EDUCATIVA
EDUCACIÓN SUPERIOR	1877	COMPONENTE	PORCENTAJE DE NECESIDADES DE LA COMUNIDAD EDUCATIVA ATENDIDAS SATISFACTORIAMENTE.	CALIDAD	33	NECESIDAD
EDUCACIÓN SUPERIOR	1877	ACTIVIDAD	PORCENTAJE DE SERVIDORES PÚBLICOS CAPACITADOS.	EFICACIA	80	SERVIDOR PÚBLICO
EDUCACIÓN SUPERIOR	1877	ACTIVIDAD	PORCENTAJE DE MANTENIMIENTOS REALIZADOS A LA INFRAESTRUCTURA FÍSICA EDUCATIVA	EFICACIA	12	MANTENIMIENTO
EDUCACIÓN SUPERIOR	1877	ACTIVIDAD	PORCENTAJE DE LOTES DE MOBILIARIO Y EQUIPO DISTRIBUIDOS	EFICACIA	2	LOTE
EDUCACIÓN SUPERIOR	1877	ACTIVIDAD	PORCENTAJE DE CUMPLIMIENTO EN LA RECAUDACIÓN DE INGRESOS PROPIOS	EFICACIA	25,052,105	INGRESO
EDUCACIÓN SUPERIOR	1877	COMPONENTE	PORCENTAJE DE RETENCIÓN ESCOLAR	EFICACIA	635	ESTUDIANTE
EDUCACIÓN SUPERIOR	1877	ACTIVIDAD	PORCENTAJE DE ESTUDIANTES CON ATENCIÓN COMPENSATORIA (ASESORÍA, TUTORÍA, PSICOLOGÍA Y EQUIDAD DE GÉNERO)	EFICACIA	500	ESTUDIANTE
EDUCACIÓN SUPERIOR	1877	ACTIVIDAD	PORCENTAJE DE ESTUDIANTES CON BECAS INSTITUCIONALES OTORGADAS	EFICACIA	220	ESTUDIANTE
EDUCACIÓN SUPERIOR	1877	ACTIVIDAD	PORCENTAJE DE BENEFICIARIOS CON SERVICIOS DE EDUCACIÓN CONTINUA Y TECNOLÓGICOS OTORGADOS	EFICACIA	85	BENEFICIARIO
EDUCACIÓN SUPERIOR	1877	ACTIVIDAD	PROMEDIO DE APROVECHAMIENTO ACADÉMICO	EFICIENCIA	2,407	CALIFICACIÓN
EDUCACIÓN SUPERIOR	1877	ACTIVIDAD	PORCENTAJE DE PERSONAL DOCENTE QUE OBTIENE RESULTADOS APROBATORIOS EN LAS EVALUACIONES	EFICIENCIA	3	DOCENTE
EDUCACIÓN SUPERIOR BENEFICIARIO	1877	COMPONENTE	PORCENTAJE DE SATISFACCIÓN DE LOS BENEFICIARIOS CON SERVICIOS DE EXTENSIÓN Y VINCULACIÓN OTORGADOS.	CALIDAD	4,460	



**Presupuesto de Egresos del Estado de Hidalgo
Ejercicio Fiscal 2024**

Indicadores de desempeño (Estratégicos y de Gestión)

Transversal 5

Programa Presupuestario	MIR	Nivel	Indicador	Dimensión	Meta	Unidad de Medida
EDUCACIÓN SUPERIOR	1877	ACTIVIDAD	PORCENTAJE DE ESTUDIANTES QUE CONCLUYEN SU SERVICIO SOCIAL, RESIDENCIA, ESTADÍA CONFORME AL TIEMPO REGLAMENTADO	EFICIENCIA	25	ESTUDIANTE
EDUCACIÓN SUPERIOR	1877	COMPONENTE	PORCENTAJE DE RETENCIÓN ESCOLAR	EFICACIA	4,752	ESTUDIANTE
EDUCACIÓN SUPERIOR	1877	ACTIVIDAD	PORCENTAJE DE ESTUDIANTES QUE CONCLUYEN SU SERVICIO SOCIAL, RESIDENCIA, ESTADÍA E INTERNADO DE PREGRADO CONFORME AL TIEMPO REGLAMENTADO	EFICIENCIA	1,561	ESTUDIANTE
EDUCACIÓN SUPERIOR	1877	ACTIVIDAD	PORCENTAJE DE ANÁLISIS SITUACIONALES DE TRABAJO REALIZADOS A LOS PROGRAMAS EDUCATIVOS.	EFICACIA	8	ANÁLISIS
EDUCACIÓN SUPERIOR	1877	ACTIVIDAD	PROMEDIO DE APROVECHAMIENTO ACADÉMICO	EFICIENCIA	1,710,000	CALIFICACIÓN
EDUCACIÓN SUPERIOR	1877	ACTIVIDAD	PORCENTAJE DE ESTUDIANTES CON ATENCIÓN COMPENSATORIA (ASESORÍA, TUTORÍA, PSICOLOGÍA Y EQUITAD DE GÉNERO)	EFICACIA	3,661	ESTUDIANTE
EDUCACIÓN SUPERIOR	1877	ACTIVIDAD	PORCENTAJE DE FIGURAS EDUCATIVAS FORTALECIDAS	EFICACIA	487	FIGURA EDUCATIVA
EDUCACIÓN SUPERIOR	1877	ACTIVIDAD	PORCENTAJE DE ESTUDIANTES CON BECAS INSTITUCIONALES OTORGADAS	EFICACIA	600	ESTUDIANTE
EDUCACIÓN SUPERIOR	1877	ACTIVIDAD	PORCENTAJE DE MATERIAL DIDÁCTICO DISTRIBUIDO A DOCENTES	EFICACIA	4	MATERIAL DIDACTICO
EDUCACIÓN SUPERIOR	1877	ACTIVIDAD	PORCENTAJE DE ESTUDIANTES BENEFICIADOS CON LA IMPARTICIÓN DE ACTIVIDADES EXTRACURRICULARES	EFICACIA	1,390	ESTUDIANTE
EDUCACIÓN SUPERIOR	1877	ACTIVIDAD	PORCENTAJE DE MATERIAL DIDÁCTICO DISTRIBUIDO A DOCENTES	EFICACIA	100	MATERIAL DIDACTICO
EDUCACIÓN SUPERIOR	1877	ACTIVIDAD	PORCENTAJE DE CUMPLIMIENTO EN LA RECAUDACIÓN DE INGRESOS PROPIOS	EFICACIA	16,869,132	INGRESO
EDUCACIÓN SUPERIOR	1877	ACTIVIDAD	PORCENTAJE DE ESTUDIANTES INSCRITOS EN PROGRAMAS EDUCATIVOS RECONOCIDOS POR SU CALIDAD	EFICIENCIA	2,816	ESTUDIANTE
EDUCACIÓN SUPERIOR	1877	ACTIVIDAD	PORCENTAJE DE ACCIONES IMPLEMENTADAS PARA ATENDER LAS NECESIDADES EDUCATIVAS	EFICIENCIA	8	ACCION
EDUCACIÓN SUPERIOR	1877	COMPONENTE	PORCENTAJE DE INSTRUMENTOS DE PLANEACIÓN ESTRATÉGICA EVALUADOS	EFICIENCIA	4	INSTRUMENTO
EDUCACIÓN SUPERIOR	1877	ACTIVIDAD	PORCENTAJE DE ESTUDIANTES INSCRITOS EN PROGRAMAS EDUCATIVOS RECONOCIDOS POR SU CALIDAD	EFICACIA	69	ESTUDIANTE
EDUCACIÓN SUPERIOR	1877	ACTIVIDAD	PORCENTAJE DE PERSONAL DOCENTE QUE OBTIENE RESULTADOS APROBATORIOS EN LAS EVALUACIONES.	EFICIENCIA	47	DOCENTE
EDUCACIÓN SUPERIOR	1877	ACTIVIDAD	PORCENTAJE DE MÓDULOS DE SISTEMAS DE INFORMACIÓN ACTUALIZADOS.	EFICACIA	4	MÓDULO
EDUCACIÓN SUPERIOR	1877	ACTIVIDAD	PORCENTAJE DE SERVIDORES PÚBLICOS CAPACITADOS.	EFICACIA	35	SERVIDOR PÚBLICO
EDUCACIÓN SUPERIOR	1877	ACTIVIDAD	PORCENTAJE DE CUMPLIMIENTO EN LA RECAUDACIÓN DE INGRESOS PROPIOS	EFICACIA	1,386,787	INGRESO
EDUCACIÓN SUPERIOR	1877	ACTIVIDAD	TASA DE USO DE LA CAPACIDAD INSTALADA	EFICIENCIA	691	ESTUDIANTE
EDUCACIÓN SUPERIOR	1877	ACTIVIDAD	PORCENTAJE DE MANTENIMIENTOS REALIZADOS A LA INFRAESTRUCTURA FÍSICA EDUCATIVA	EFICACIA	12	MANTENIMIENTO
EDUCACIÓN SUPERIOR	1877	COMPONENTE	PORCENTAJE DE PROYECTOS DE INVESTIGACIÓN CIENTÍFICA, TECNOLÓGICA Y EDUCATIVA REALIZADOS.	EFICACIA	8	PROYECTO
EDUCACIÓN SUPERIOR	1877	ACTIVIDAD	PORCENTAJE DE MANTENIMIENTOS REALIZADOS A LA INFRAESTRUCTURA FÍSICA EDUCATIVA	EFICACIA	60	MANTENIMIENTO



**Presupuesto de Egresos del Estado de Hidalgo
Ejercicio Fiscal 2024**

Indicadores de desempeño (Estratégicos y de Gestión)

Transversal 5

Programa Presupuestario	MIR	Nivel	Indicador	Dimensión	Meta	Unidad de Medida
EDUCACIÓN SUPERIOR	1877	ACTIVIDAD	PORCENTAJE DE PERSONAS CON ORIENTACIÓN PROFESIOGRÁFICA OTORGADA	EFICACIA	300	ESTUDIANTES
EDUCACIÓN SUPERIOR	1877	ACTIVIDAD	PORCENTAJE DE SERVIDORES PÚBLICOS CAPACITADOS.	EFICACIA	40	SERVIDOR PÚBLICO
EDUCACIÓN SUPERIOR	1877	COMPONENTE	PORCENTAJE DE PROYECTOS DE INVESTIGACIÓN CIENTÍFICA, TECNOLÓGICA Y EDUCATIVA REALIZADOS.	EFICACIA	16	PROYECTO
EDUCACIÓN SUPERIOR	1877	ACTIVIDAD	PORCENTAJE DE ACCIONES IMPLEMENTADAS EN PROYECTOS A NIVEL POSGRADO	EFICIENCIA	2	ACCIONES
EDUCACIÓN SUPERIOR	1877	ACTIVIDAD	PORCENTAJE DE ESTUDIANTES QUE PARTICIPAN EN PROYECTOS DE INVESTIGACIÓN CIENTÍFICA Y TECNOLÓGICA.	CALIDAD	34	ESTUDIANTE
EDUCACIÓN SUPERIOR	1877	ACTIVIDAD	PORCENTAJE DE ACCIONES INFORMATIVAS A TRÁVES DE MEDIOS COMUNICACIÓN	EFICACIA	12	ACCION
EDUCACIÓN SUPERIOR	1877	COMPONENTE	PORCENTAJE DE BENEFICIARIOS SATISFECHOS CON SERVICIOS DE EXTENSIÓN Y VINCULACIÓN OTORGADOS.	CALIDAD	200	BENEFICIARIO
EDUCACIÓN SUPERIOR	1877	ACTIVIDAD	PORCENTAJE DE ACTIVIDADES DE DIFUSIÓN REALIZADAS	EFICACIA	20	DIFUSIÓN
EDUCACIÓN SUPERIOR	1877	ACTIVIDAD	PORCENTAJE DE BENEFICIARIOS CON SERVICIOS DE EDUCACIÓN CONTINUA Y TECNOLÓGICOS OTORGADOS	EFICACIA	240	BENEFICIARIO
EDUCACIÓN SUPERIOR	1877	ACTIVIDAD	PORCENTAJE DE PERSONAS CON ORIENTACIÓN PROFESIOGRÁFICA OTORGADA	EFICACIA	1,500	ESTUDIANTE
EDUCACIÓN SUPERIOR	1877	ACTIVIDAD	PORCENTAJE DE ESTUDIANTES Y DOCENTES BENEFICIADOS POR CONVENIOS DE MOVILIDAD ACADÉMICA	EFICACIA	8	ESTUDIANTES
EDUCACIÓN SUPERIOR	1877	ACTIVIDAD	PORCENTAJE DE ESTUDIANTES DE EDUCACIÓN SUPERIOR BENEFICIADOS CON LOS CONVENIOS DE COLABORACIÓN FIRMADOS	EFICACIA	12	ESTUDIANTE
EDUCACIÓN SUPERIOR NECESIDAD	1877	COMPONENTE	PORCENTAJE DE SATISFACCIÓN DE LAS NECESIDADES DE LA COMUNIDAD EDUCATIVA EN LA INSTITUCIÓN DE EDUCACIÓN SUPERIOR.	CALIDAD	20	
EDUCACIÓN SUPERIOR	1877	ACTIVIDAD	PORCENTAJE DE ESTUDIANTES CON BECAS INSTITUCIONALES OTORGADAS	EFICACIA	350	ESTUDIANTE
EDUCACIÓN SUPERIOR BENEFICIARIO	1877	COMPONENTE	PORCENTAJE DE SATISFACCIÓN DE LOS BENEFICIARIOS CON SERVICIOS DE EXTENSIÓN Y VINCULACIÓN OTORGADOS.	CALIDAD	3,439	
EDUCACIÓN SUPERIOR	1877	ACTIVIDAD	PORCENTAJE DE ESTUDIANTES DE EDUCACIÓN SUPERIOR BENEFICIADOS CON LOS CONVENIOS DE COLABORACIÓN	EFICACIA	44	ESTUDIANTE
EDUCACIÓN SUPERIOR	1877	ACTIVIDAD	PORCENTAJE DE BENEFICIARIOS CON SERVICIOS DE EDUCACIÓN CONTINUA Y TECNOLÓGICOS OTORGADOS	EFICACIA	622	PERSONAS
EDUCACIÓN SUPERIOR	1877	ACTIVIDAD	PORCENTAJE DE PERSONAS CON ORIENTACIÓN PROFESIOGRÁFICA OTORGADA.	EFICACIA	1,300	ESTUDIANTE
EDUCACIÓN SUPERIOR	1877	ACTIVIDAD	PORCENTAJE DE ACTIVIDADES DE DIFUSIÓN REALIZADAS	EFICACIA	72	ACTIVIDADES
EDUCACIÓN SUPERIOR	1877	ACTIVIDAD	PORCENTAJE DE CONVENIOS EN MOVILIDAD ACADÉMICA FIRMADOS.	EFICACIA	4	CONVENIO
EDUCACIÓN SUPERIOR	1877	COMPONENTE	PORCENTAJE DE PROYECTOS DE INVESTIGACIÓN CIENTÍFICA, TECNOLÓGICA Y EDUCATIVA REALIZADOS.	EFICACIA	40	PROYECTO
EDUCACIÓN SUPERIOR	1877	ACTIVIDAD	PORCENTAJE DE ACCIONES INFORMATIVAS DE INVESTIGACIÓN REALIZADAS.	EFICACIA	9	ACCIÓN
EDUCACIÓN SUPERIOR	1877	ACTIVIDAD	PORCENTAJE DE MATERIAL DIDÁCTICO DISTRIBUIDO A DOCENTE	EFICACIA	8	MATERIAL DIDÁCTICO
EDUCACIÓN SUPERIOR	1877	COMPONENTE	PORCENTAJE DE INSTRUMENTOS DE PLANEACIÓN ESTRATÉGICA EVALUADOS	EFICIENCIA	10	ÁREAS DE OPORTUNIDAD



**Presupuesto de Egresos del Estado de Hidalgo
Ejercicio Fiscal 2024**

Indicadores de desempeño (Estratégicos y de Gestión)

Transversal 5

Programa Presupuestario	MIR	Nivel	Indicador	Dimensión	Meta	Unidad de Medida
EDUCACIÓN SUPERIOR	1877	ACTIVIDAD	PORCENTAJE DE ESTUDIANTES DE EDUCACIÓN SUPERIOR QUE PARTICIPAN EN PROYECTOS DE INVESTIGACIÓN CIENTÍFICA Y TECNOLÓGICA.	EFICIENCIA	34	ESTUDIANTE
EDUCACIÓN SUPERIOR	1877	ACTIVIDAD	PORCENTAJE DE PERSONAL DOCENTE QUE OBTIENE RESULTADOS APROBATORIOS EN LAS EVALUACIONES.	EFICIENCIA	110	DOCENTE
EDUCACIÓN SUPERIOR	1877	ACTIVIDAD	PORCENTAJE DE MÓDULOS DE SISTEMAS DE INFORMACIÓN ACTUALIZADOS.	EFICACIA	3	MÓDULO
EDUCACIÓN SUPERIOR BENEFICIARIO	1877	COMPONENTE	PORCENTAJE DE SATISFACCIÓN DE LOS BENEFICIARIOS CON SERVICIOS DE EXTENSIÓN Y VINCULACIÓN OTORGADOS.		CALIDAD	264
EDUCACIÓN SUPERIOR	1877	ACTIVIDAD	PORCENTAJE DE CONVENIOS EN MOVILIDAD ACADÉMICA FIRMADOS	EFICACIA	2	CONVENIOS
EDUCACIÓN SUPERIOR	1877	ACTIVIDAD	PORCENTAJE DE ACTIVIDADES DE DIFUSIÓN REALIZADAS	EFICACIA	8	ACTIVIDADES
EDUCACIÓN SUPERIOR	1877	ACTIVIDAD	PORCENTAJE DE CONVENIOS EN MOVILIDAD ACADÉMICA FIRMADOS	EFICACIA	2	CONVENIO
EDUCACIÓN SUPERIOR	1877	ACTIVIDAD	PORCENTAJE DE PERSONAS CON ORIENTACIÓN PROFESIOGRÁFICA OTORGADA.	EFICACIA	80	ESTUDIANTES
EDUCACIÓN SUPERIOR	1877	ACTIVIDAD	PORCENTAJE DE ESTUDIANTES DE EDUCACIÓN SUPERIOR BENEFICIADOS CON LOS CONVENIOS DE COLABORACIÓN FIRMADOS	EFICACIA	130	ESTUDIANTES
EDUCACIÓN SUPERIOR BENEFICIARIO	1877	COMPONENTE	PORCENTAJE DE SATISFACCIÓN DE LOS BENEFICIARIOS CON SERVICIOS DE EXTENSIÓN Y VINCULACIÓN OTORGADOS		CALIDAD	300
EDUCACIÓN SUPERIOR	1877	ACTIVIDAD	PORCENTAJE DE ACTIVIDADES DE DIFUSIÓN REALIZADAS	EFICACIA	27	DIFUSIÓN
EDUCACIÓN SUPERIOR	1877	ACTIVIDAD	PORCENTAJE DE BENEFICIARIOS CON SERVICIOS DE EDUCACIÓN CONTINUA Y TECNOLÓGICOS OTORGADOS	EFICACIA	50	BENEFICIARIO
EDUCACIÓN SUPERIOR	1877	ACTIVIDAD	PORCENTAJE DE CONVENIOS EN MOVILIDAD ACADÉMICA FIRMADOS	EFICACIA	3	CONVENIO
EDUCACIÓN SUPERIOR	1877	ACTIVIDAD	PORCENTAJE DE ESTUDIANTES DE EDUCACIÓN SUPERIOR BENEFICIADOS CON LOS CONVENIOS DE COLABORACIÓN FIRMADOS	EFICACIA	50	ESTUDIANTES
EDUCACIÓN SUPERIOR	1877	ACTIVIDAD	PORCENTAJE DE MÓDULOS DE SISTEMAS DE INFORMACIÓN ACTUALIZADOS.	EFICACIA	12	MÓDULO
EDUCACIÓN SUPERIOR	1877	ACTIVIDAD	PORCENTAJE DE MATERIAL DIDÁCTICO DISTRIBUIDO A DOCENTES	EFICACIA	3	MATERIAL DIDACTICO
EDUCACIÓN SUPERIOR	1877	ACTIVIDAD	PORCENTAJE DE PERSONAS CON ORIENTACIÓN PROFESIOGRÁFICA OTORGADA.	EFICACIA	15	ESTUDIANTES
EDUCACIÓN SUPERIOR	1877	ACTIVIDAD	PORCENTAJE DE ANÁLISIS SITUACIONALES DE TRABAJO DE LOS PROGRAMAS EDUCATIVOS OFERTADOS.	EFICACIA	1	ANÁLISIS SITUACIONAL DE TRABAJO
EDUCACIÓN SUPERIOR	1877	ACTIVIDAD	PORCENTAJE DE ESTUDIANTES CON ATENCIÓN COMPENSATORIA (ASESORÍA, TUTORÍA, PSICOLOGÍA Y EQUIDAD DE GÉNERO)	EFICACIA	68	ESTUDIANTE
EDUCACIÓN SUPERIOR	1877	ACTIVIDAD	PORCENTAJE DE MATERIAL DIDÁCTICO DISTRIBUIDO A DOCENTES	EFICACIA	1	MATERIAL DIDACTICO
EDUCACIÓN SUPERIOR	1877	ACTIVIDAD	PORCENTAJE DE PERSONAL DOCENTE CAPACITADO	EFICACIA	8	DOCENTE CAPACITADO
EDUCACIÓN SUPERIOR	1877	ACTIVIDAD	PORCENTAJE DE ESTUDIANTES CON BECAS INSTITUCIONALES OTORGADAS	EFICACIA	5	ESTUDIANTE
EDUCACIÓN SUPERIOR	1877	COMPONENTE	PORCENTAJE DE RETENCIÓN ESCOLAR	EFICACIA	3,393	ESTUDIANTE



**Presupuesto de Egresos del Estado de Hidalgo
Ejercicio Fiscal 2024**

Indicadores de desempeño (Estratégicos y de Gestión)

Transversal 5

Programa Presupuestario	MIR	Nivel	Indicador	Dimensión	Meta	Unidad de Medida
EDUCACIÓN SUPERIOR	1877	ACTIVIDAD	PORCENTAJE DE ESTUDIANTES QUE CONCLUYEN SU SERVICIO SOCIAL, RESIDENCIA, ESTADÍA E INTERNADO DE PREGRADO CONFORME AL TIEMPO REGLAMENTADO	EFICIENCIA	525	ESTUDIANTE
EDUCACIÓN SUPERIOR	1877	ACTIVIDAD	PORCENTAJE DE ANÁLISIS SITUACIONALES DE TRABAJO DE LOS PROGRAMAS EDUCATIVOS OFERTADOS.	EFICACIA	1	ANÁLISIS
EDUCACIÓN SUPERIOR	1877	ACTIVIDAD	PROMEDIO DE APROVECHAMIENTO ACADÉMICO	EFICIENCIA	27	CALIFICACION
EDUCACIÓN SUPERIOR	1877	COMPONENTE	PORCENTAJE DE RETENCIÓN ESCOLAR	EFICACIA	17	ESTUDIANTE
EDUCACIÓN SUPERIOR	1877	ACTIVIDAD	PORCENTAJE DE FIGURAS EDUCATIVAS FORTALECIDAS	EFICACIA	25	EDUCATIVA
EDUCACIÓN SUPERIOR	1877	ACTIVIDAD	PORCENTAJE DE MATERIAL DIDÁCTICO DISTRIBUIDO A DOCENTES	EFICACIA	44	MATERIAL DIDACTICO
EDUCACIÓN SUPERIOR	1877	ACTIVIDAD	PORCENTAJE DE ESTUDIANTES BENEFICIADOS CON LA IMPARTICIÓN DE ACTIVIDADES EXTRACURRICULARES	EFICACIA	2,638	ESTUDIANTE
EDUCACIÓN SUPERIOR	1877	ACTIVIDAD	PORCENTAJE DE ESTUDIANTES CON ATENCIÓN COMPENSATORIA (ASESORÍA, TUTORÍA, PSICOLOGÍA Y EQUIDAD DE GENERO)	EFICACIA	3,264	ESTUDIANTE
EDUCACIÓN SUPERIOR	1877	COMPONENTE	PORCENTAJE DE RETENCIÓN ESCOLAR	EFICACIA	2,318	ESTUDIANTE
EDUCACIÓN SUPERIOR	1877	ACTIVIDAD	PORCENTAJE DE ESTUDIANTES CON BECAS INSTITUCIONALES OTORGADAS	EFICACIA	15	ESTUDIANTE
EDUCACIÓN SUPERIOR	1877	ACTIVIDAD	PORCENTAJE DE ESTUDIANTES BENEFICIADOS CON LA IMPARTICIÓN DE ACTIVIDADES EXTRACURRICULARES	EFICACIA	3,150	ESTUDIANTE
EDUCACIÓN SUPERIOR	1877	ACTIVIDAD	PORCENTAJE DE FIGURAS EDUCATIVAS FORTALECIDAS	EFICACIA	145	FIGURA EDUCATIVA
EDUCACIÓN SUPERIOR	1877	ACTIVIDAD	PORCENTAJE DE ESTUDIANTES QUE CONCLUYEN SU SERVICIO SOCIAL, RESIDENCIA O ESTADÍA E INTERNADO DE PREGRADO CONFORME AL TIEMPO REGLAMENTADO	EFICACIA	1,000	ESTUDIANTE
EDUCACIÓN SUPERIOR	1877	ACTIVIDAD	PORCENTAJE DE ANÁLISIS SITUACIONALES DE TRABAJO REALIZADOS A LOS PROGRAMAS EDUCATIVOS.	EFICACIA	3	ANÁLISIS
EDUCACIÓN SUPERIOR BENEFICIARIO	1877	COMPONENTE	PORCENTAJE DE SATISFACCIÓN DE LOS BENEFICIARIOS CON SERVICIOS DE EXTENSIÓN Y VINCULACIÓN OTORGADOS.		CALIDAD	803
EDUCACIÓN SUPERIOR	1877	ACTIVIDAD	PORCENTAJE DE BENEFICIARIOS CON SERVICIOS DE EDUCACIÓN CONTINUA Y TECNOLÓGICOS OTORGADOS	EFICACIA	803	BENEFICIARIO
EDUCACIÓN SUPERIOR	1877	ACTIVIDAD	PORCENTAJE DE ESTUDIANTES CON BECAS INSTITUCIONALES OTORGADAS	EFICACIA	37	ESTUDIANTE
EDUCACIÓN SUPERIOR	1877	ACTIVIDAD	PORCENTAJE DE ACCIONES DE PROMOCIÓN DEL FINANCIAMIENTOS A LA EDUCACIÓN SUPERIOR REALIZADAS.	EFICACIA	100	ACCIONES
EDUCACIÓN SUPERIOR	1877	ACTIVIDAD	PORCENTAJE DE ESTUDIANTES CON ATENCIÓN COMPENSATORIA (ASESORÍA, TUTORÍA, PSICOLOGÍA Y EQUIDAD DE GÉNERO)	EFICACIA	8,736	ESTUDIANTE
EDUCACIÓN SUPERIOR	1877	COMPONENTE	PORCENTAJE DE INSTRUMENTOS DE PLANEACIÓN ESTRATÉGICA EVALUADOS	EFICIENCIA	3	ÁREAS DE OPORTUNIDAD
EDUCACIÓN SUPERIOR BENEFICIARIO	1877	COMPONENTE	PORCENTAJE DE SATISFACCIÓN DE LOS BENEFICIARIOS CON SERVICIOS DE EXTENSIÓN Y VINCULACIÓN OTORGADOS.	EFICACIA	4,800	
EDUCACIÓN SUPERIOR	1877	ACTIVIDAD	PORCENTAJE DE BENEFICIARIOS CON SERVICIOS DE EDUCACIÓN CONTINUA Y TECNOLÓGICOS OTORGADOS	EFICACIA	4,800	BENEFICIARIO
EDUCACIÓN SUPERIOR	1877	ACTIVIDAD	PORCENTAJE DE ACTIVIDADES DE DIFUSIÓN REALIZADAS	EFICACIA	100	ACTIVIDADES



**Presupuesto de Egresos del Estado de Hidalgo
Ejercicio Fiscal 2024**

Indicadores de desempeño (Estratégicos y de Gestión)

Transversal 5

Programa Presupuestario	MIR	Nivel	Indicador	Dimensión	Meta	Unidad de Medida
EDUCACIÓN SUPERIOR	1877	ACTIVIDAD	PORCENTAJE DE ESTUDIANTES DE EDUCACIÓN SUPERIOR BENEFICIADOS CON LOS CONVENIOS DE COLABORACIÓN FIRMADOS	EFICACIA	570	ESTUDIANTE
EDUCACIÓN SUPERIOR	1877	COMPONENTE	PORCENTAJE DE RETENCIÓN ESCOLAR	EFICACIA	3,252	ESTUDIANTE
EDUCACIÓN SUPERIOR	1877	ACTIVIDAD	PROMEDIO DE APROVECHAMIENTO ACADÉMICO	EFICIENCIA	9	CALIFICACIÓN
EDUCACIÓN SUPERIOR	1877	ACTIVIDAD	PORCENTAJE DE ESTUDIANTES BENEFICIADOS CON LA IMPARTICIÓN DE ACTIVIDADES EXTRACURRICULARES	EFICACIA	3,494	ESTUDIANTE
EDUCACIÓN SUPERIOR	1877	FIN	PORCENTAJE DE EFICIENCIA TERMINAL EN EDUCACIÓN SUPERIOR	EFICACIA	10,500	ESTUDIANTE
EDUCACIÓN SUPERIOR	1877	ACTIVIDAD	PROMEDIO DE APROVECHAMIENTO ACADÉMICO	EFICIENCIA	2	CALIFICACION
EDUCACIÓN SUPERIOR FINANCIAMIENTOS	1877	COMPONENTE	PORCENTAJE DE FINANCIAMIENTOS EDUCATIVOS A ESTUDIANTES DE NIVEL SUPERIOR OTORGADOS	EFICACIA	75	
EDUCACIÓN SUPERIOR	1877	ACTIVIDAD	PORCENTAJE DE PERSONAS CON ORIENTACIÓN PROFESIOGRÁFICA OTORGADA.	EFICACIA	1,800	ESTUDIANTE
EDUCACIÓN SUPERIOR	1877	ACTIVIDAD	PORCENTAJE DE SOLICITUDES DE FINANCIAMIENTO EDUCATIVO SELECCIONADAS.	EFICACIA	75	SOLICITUDES
EDUCACIÓN SUPERIOR FINANCIAMIENTOS	1877	ACTIVIDAD	PORCENTAJE DE FINANCIAMIENTOS EDUCATIVOS RECUPERADOS	EFICACIA	70	
EDUCACIÓN SUPERIOR	1877	COMPONENTE	PORCENTAJE DE RETENCIÓN ESCOLAR	EFICACIA	2,424	ESTUDIANTE
EDUCACIÓN SUPERIOR	1877	ACTIVIDAD	PORCENTAJE DE ESTUDIANTES QUE CONCLUYEN SU SERVICIO SOCIAL, RESIDENCIA O ESTADÍA CONFORME AL TIEMPO REGLAMENTADO	EFICACIA	550	ESTUDIANTE
EDUCACIÓN SUPERIOR	1877	ACTIVIDAD	PROMEDIO DE APROVECHAMIENTO ACADÉMICO	EFICIENCIA	42,880	CALIFICACIÓN
EDUCACIÓN SUPERIOR	1877	ACTIVIDAD	PORCENTAJE DE ANÁLISIS SITUACIONALES DE TRABAJO DE LOS PROGRAMAS EDUCATIVOS OFERTADOS.	EFICACIA	3	ANÁLISIS
EDUCACIÓN SUPERIOR	1877	ACTIVIDAD	PORCENTAJE DE ESTUDIANTES BENEFICIADOS CON LA IMPARTICIÓN DE ACTIVIDADES EXTRACURRICULARES	EFICACIA	3,450	ESTUDIANTE
EDUCACIÓN SUPERIOR	1877	ACTIVIDAD	PORCENTAJE DE ESTUDIANTES CON BECAS INSTITUCIONALES OTORGADAS	EFICACIA	170	ESTUDIANTE
EDUCACIÓN SUPERIOR	1877	ACTIVIDAD	PORCENTAJE DE PERSONAL DOCENTE CAPACITADO	EFICACIA	85	DOCENTE
EDUCACIÓN SUPERIOR	1877	ACTIVIDAD	PORCENTAJE DE ESTUDIANTES CON ATENCIÓN COMPENSATORIA (ASESORÍA, TUTORÍA, PSICOLOGÍA Y EQUIDAD DE GÉNERO)	EFICACIA	2,600	ESTUDIANTE
EDUCACIÓN SUPERIOR	1877	PROPOSITO	PORCENTAJE DE ABSORCIÓN EN EDUCACIÓN SUPERIOR	EFICACIA	14,000	ESTUDIANTE
EDUCACIÓN SUPERIOR	1877	ACTIVIDAD	PORCENTAJE DE ESTUDIANTES DE EDUCACIÓN SUPERIOR QUE PARTICIPAN EN PROYECTOS DE INVESTIGACIÓN CIENTÍFICA Y TECNOLÓGICA.	EFICIENCIA	32	ESTUDIANTE
EDUCACIÓN SUPERIOR	1877	COMPONENTE	PORCENTAJE DE RETENCIÓN ESCOLAR	EFICACIA	753	ESTUDIANTE
EDUCACIÓN SUPERIOR	1877	ACTIVIDAD	PORCENTAJE DE MATERIAL DIDÁCTICO DISTRIBUIDO A DOCENTES	EFICACIA	120	MATERIAL DIDACTICO
EDUCACIÓN SUPERIOR	1877	ACTIVIDAD	PORCENTAJE DE ESTUDIANTES CON ATENCIÓN COMPENSATORIA (ASESORÍA, TUTORÍA, PSICOLOGÍA Y EQUIDAD DE GÉNERO)	EFICACIA	1,528	ESTUDIANTE
EDUCACIÓN SUPERIOR	1877	ACTIVIDAD	PORCENTAJE DE ESTUDIANTES QUE CONCLUYEN SU SERVICIO SOCIAL, RESIDENCIA, ESTADÍA E INTERNADO DE PREGRADO CONFORME AL TIEMPO REGLAMENTADO	EFICIENCIA	90	ESTUDIANTE
EDUCACIÓN SUPERIOR	1877	ACTIVIDAD	PROMEDIO DE APROVECHAMIENTO ACADÉMICO	EFICIENCIA	76	CALIFICACIÓN



**Presupuesto de Egresos del Estado de Hidalgo
Ejercicio Fiscal 2024**

Indicadores de desempeño (Estratégicos y de Gestión)

Transversal 5

Programa Presupuestario	MIR	Nivel	Indicador	Dimensión	Meta	Unidad de Medida
EDUCACIÓN SUPERIOR	1877	ACTIVIDAD	PORCENTAJE DE ESTUDIANTES BENEFICIADOS CON LA IMPARTICIÓN DE ACTIVIDADES EXTRACURRICULARES	EFICACIA	715	ESTUDIANTE
EDUCACIÓN SUPERIOR	1877	ACTIVIDAD	PORCENTAJE DE FIGURAS EDUCATIVAS FORTALECIDAS	EFICACIA	154	FIGURA
EDUCACIÓN SUPERIOR BENEFICIARIO	1877	COMPONENTE	PORCENTAJE DE SATISFACCIÓN DE LOS BENEFICIARIOS CON SERVICIOS DE EXTENSIÓN Y VINCULACIÓN OTORGADOS.		CALIDAD 12	
EDUCACIÓN SUPERIOR	1877	ACTIVIDAD	PORCENTAJE DE BENEFICIARIOS CON SERVICIOS DE EDUCACIÓN CONTINUA Y TECNOLÓGICOS OTORGADOS	EFICACIA	2	BENEFICIARIO
EDUCACIÓN SUPERIOR	1877	ACTIVIDAD	PORCENTAJE DE ACTIVIDADES DE DIFUSIÓN REALIZADAS	EFICACIA	12	ACTIVIDADES
EDUCACIÓN SUPERIOR	1877	ACTIVIDAD	PORCENTAJE DE ESTUDIANTES DE EDUCACIÓN SUPERIOR BENEFICIADOS CON LOS CONVENIOS DE COLABORACIÓN FIRMADOS	EFICACIA	444	ESTUDIANTES
EDUCACIÓN SUPERIOR	1877	COMPONENTE	PORCENTAJE DE PROYECTOS DE INVESTIGACIÓN CIENTÍFICA, TECNOLÓGICA Y EDUCATIVA REALIZADOS.	EFICACIA	16	PROYECTO
EDUCACIÓN SUPERIOR	1877	ACTIVIDAD	PORCENTAJE DE ESTUDIANTES DE EDUCACIÓN SUPERIOR QUE PARTICIPAN EN PROYECTOS DE INVESTIGACIÓN CIENTÍFICA Y TECNOLÓGICA.	EFICIENCIA	1,823	ESTUDIANTE
EDUCACIÓN SUPERIOR	1877	COMPONENTE	PORCENTAJE DE INSTRUMENTOS DE PLANEACIÓN ESTRATÉGICA EVALUADOS	EFICIENCIA	4	ÁREAS DE OPORTUNIDAD
EDUCACIÓN SUPERIOR	1877	ACTIVIDAD	PORCENTAJE DE ESTUDIANTES INSCRITOS EN PROGRAMAS EDUCATIVOS RECONOCIDOS POR SU CALIDAD	EFICIENCIA	553	ESTUDIANTE
EDUCACIÓN SUPERIOR	1877	ACTIVIDAD	PORCENTAJE DE PERSONAL DOCENTE QUE OBTIENE RESULTADOS APROBATORIOS EN LAS EVALUACIONES.	EFICIENCIA	444	DOCENTE
EDUCACIÓN SUPERIOR	1877	ACTIVIDAD	PORCENTAJE DE MÓDULOS DE SISTEMAS DE INFORMACIÓN ACTUALIZADOS.	EFICACIA	6	MÓDULO
EDUCACIÓN SUPERIOR	1877	COMPONENTE	PORCENTAJE DE RETENCIÓN ESCOLAR	EFICACIA	2,710	ESTUDIANTE
EDUCACIÓN SUPERIOR	1877	ACTIVIDAD	PORCENTAJE DE ESTUDIANTES QUE CONCLUYEN SU SERVICIO SOCIAL, RESIDENCIA O ESTADÍA CONFORME AL TIEMPO REGLAMENTADO	EFICACIA	750	ESTUDIANTE
EDUCACIÓN SUPERIOR	1877	ACTIVIDAD	PORCENTAJE DE ANÁLISIS SITUACIONALES DE TRABAJO REALIZADOS A LOS PROGRAMAS EDUCATIVOS.	EFICACIA	6	ANÁLISIS
EDUCACIÓN SUPERIOR	1877	ACTIVIDAD	PROMEDIO DE APROVECHAMIENTO ACADÉMICO	EFICIENCIA	1,036,167	CALIFICACIÓN
EDUCACIÓN SUPERIOR	1877	ACTIVIDAD	PORCENTAJE DE ESTUDIANTES BENEFICIADOS CON LA IMPARTICIÓN DE ACTIVIDADES EXTRACURRICULARES	EFICACIA	1,590	ESTUDIANTE
EDUCACIÓN SUPERIOR	1877	ACTIVIDAD	PORCENTAJE DE ESTUDIANTES CON ATENCIÓN COMPENSATORIA (ASESORÍA, TUTORÍA, PSICOLOGÍA Y EQUIDAD DE GÉNERO)	EFICACIA	3,260	ESTUDIANTE
EDUCACIÓN SUPERIOR	1877	ACTIVIDAD	PORCENTAJE DE ESTUDIANTES BENEFICIADOS CON CONVENIOS DE COLABORACIÓN FIRMADOS	EFICACIA	20	ESTUDIANTES
EDUCACIÓN SUPERIOR	1877	ACTIVIDAD	PORCENTAJE DE FIGURAS EDUCATIVAS FORTALECIDAS	EFICACIA	756	FIGURA EDUCATIVA
EDUCACIÓN SUPERIOR	1877	ACTIVIDAD	PORCENTAJE DE MATERIAL DIDÁCTICO DISTRIBUIDO A DOCENTES	EFICACIA	3	MATERIAL DIDÁCTICO
EDUCACIÓN SUPERIOR	1877	COMPONENTE	PORCENTAJE DE INSTRUMENTOS DE PLANEACIÓN ESTRATÉGICA EVALUADOS	EFICIENCIA	572	ÁREAS DE OPORTUNIDAD
EDUCACIÓN SUPERIOR	1877	ACTIVIDAD	PORCENTAJE DE ESTUDIANTES INSCRITOS EN PROGRAMAS EDUCATIVOS RECONOCIDOS POR SU CALIDAD	EFICIENCIA	3,398	ESTUDIANTE



**Presupuesto de Egresos del Estado de Hidalgo
Ejercicio Fiscal 2024**

Indicadores de desempeño (Estratégicos y de Gestión)

Transversal 5

Programa Presupuestario	MIR	Nivel	Indicador	Dimensión	Meta	Unidad de Medida
EDUCACIÓN SUPERIOR	1877	ACTIVIDAD	PORCENTAJE DE PERSONAL DOCENTE QUE OBTIENE RESULTADOS APROBATORIOS EN LAS EVALUACIONES.	CALIDAD	280	DOCENTE
EDUCACIÓN SUPERIOR	1877	ACTIVIDAD	PORCENTAJE DE MÓDULOS DE SISTEMAS DE INFORMACIÓN ACTUALIZADOS.	EFICACIA	60	MÓDULO
EDUCACIÓN SUPERIOR	1877	COMPONENTE	PORCENTAJE DE NECESIDADES DE LA COMUNIDAD EDUCATIVA ATENDIDAS SATISFACTORIAMENTE.	CALIDAD	38	NECESIDAD
EDUCACIÓN SUPERIOR ESTUDIANTE	1877	ACTIVIDAD	PORCENTAJE DE CAPACIDAD INSTALADA EN LA INSTITUCIÓN DE EDUCACIÓN SUPERIOR		EFICIENCIA	4,752
EDUCACIÓN SUPERIOR	1877	ACTIVIDAD	PORCENTAJE DE MANTENIMIENTOS REALIZADOS A LA INFRAESTRUCTURA FÍSICA EDUCATIVA	EFICACIA	228	MANTENIMIENTO
EDUCACIÓN SUPERIOR	1877	ACTIVIDAD	PORCENTAJE DE CUMPLIMIENTO EN LA RECAUDACIÓN DE INGRESOS PROPIOS	EFICACIA	33,889,462	PESOS
EDUCACIÓN SUPERIOR	1877	ACTIVIDAD	PORCENTAJE DE LOTES DE MOBILIARIO Y EQUIPO DISTRIBUIDOS	EFICACIA	8	LOTE
EDUCACIÓN SUPERIOR	1877	ACTIVIDAD	PORCENTAJE DE ACCIONES INFORMATIVAS DE INVESTIGACIÓN REALIZADAS	EFICACIA	1	ACCIÓN
EDUCACIÓN SUPERIOR	1877	ACTIVIDAD	PORCENTAJE DE MATERIAL DIDÁCTICO DISTRIBUIDO A DOCENTES	EFICACIA	30	MATERIAL DIDACTICO
EDUCACIÓN SUPERIOR	1877	COMPONENTE	PORCENTAJE DE PROYECTOS DE INVESTIGACIÓN CIENTÍFICA, TECNOLÓGICA Y EDUCATIVA REALIZADOS.	EFICACIA	1	PROYECTO
EDUCACIÓN SUPERIOR	1877	COMPONENTE	PORCENTAJE DE RETENCIÓN ESCOLAR	EFICACIA	416	ESTUDIANTES
EDUCACIÓN SUPERIOR	1877	ACTIVIDAD	PORCENTAJE DE ESTUDIANTES QUE CONCLUYEN SU SERVICIO SOCIAL, RESIDENCIA, ESTADÍA E INTERNADO DE PREGRADO CONFORME AL TIEMPO REGLAMENTADO	EFICACIA	125	ESTUDIANTES
EDUCACIÓN SUPERIOR	1877	ACTIVIDAD	PORCENTAJE DE ESTUDIANTES CON ATENCIÓN COMPENSATORIA (ASESORÍA, TUTORÍA, PSICOLOGÍA Y EQUIDAD DE GÉNERO)	EFICACIA	1,910	ESTUDIANTE
EDUCACIÓN SUPERIOR	1877	ACTIVIDAD	PROMEDIO DE APROVECHAMIENTO ACADÉMICO	EFICIENCIA	882	CALIFICACIÓN
EDUCACIÓN SUPERIOR	1877	ACTIVIDAD	PORCENTAJE DE FIGURAS EDUCATIVAS FORTALECIDAS	EFICACIA	60	FIGURA EDUCATIVA
EDUCACIÓN SUPERIOR BENEFICIARIO	1877	COMPONENTE	PORCENTAJE DE SATISFACCIÓN DE LOS BENEFICIARIOS CON SERVICIOS DE EXTENSIÓN Y VINCULACIÓN OTORGADOS.		CALIDAD	47
EDUCACIÓN SUPERIOR	1877	ACTIVIDAD	PORCENTAJE DE PERSONAS CON ORIENTACIÓN PROFESIOGRÁFICA OTORGADA.	EFICACIA	250	ESTUDIANTES
EDUCACIÓN SUPERIOR	1877	ACTIVIDAD	PORCENTAJE DE ACTIVIDADES DE DIFUSIÓN REALIZADAS	EFICACIA	12	ACTIVIDADES
EDUCACIÓN SUPERIOR	1877	ACTIVIDAD	PORCENTAJE DE ESTUDIANTES DE EDUCACIÓN SUPERIOR BENEFICIADOS CON LOS CONVENIOS DE COLABORACIÓN FIRMADOS	EFICACIA	15	ESTUDIANTES
EDUCACIÓN SUPERIOR	1877	COMPONENTE	PORCENTAJE DE PROYECTOS DE INVESTIGACIÓN CIENTÍFICA, TECNOLÓGICA Y EDUCATIVA REALIZADOS.	EFICACIA	5	PROYECTO
EDUCACIÓN SUPERIOR	1877	ACTIVIDAD	PORCENTAJE DE CONVENIOS EN MOVILIDAD ACADÉMICA FIRMADOS	EFICACIA	3	CONVENIO
EDUCACIÓN SUPERIOR	1877	ACTIVIDAD	PORCENTAJE DE ESTUDIANTES CON BECAS INSTITUCIONALES OTORGADAS	EFICACIA	242	ESTUDIANTE
EDUCACIÓN SUPERIOR	1877	ACTIVIDAD	PORCENTAJE DE MÓDULOS DE SISTEMAS DE INFORMACIÓN ACTUALIZADOS	EFICACIA	6	MÓDULO
EDUCACIÓN SUPERIOR	1877	ACTIVIDAD	PORCENTAJE DE ESTUDIANTES CON BECAS INSTITUCIONALES OTORGADAS.	EFICACIA	250	ESTUDIANTE



**Presupuesto de Egresos del Estado de Hidalgo
Ejercicio Fiscal 2024**

Indicadores de desempeño (Estratégicos y de Gestión)

Transversal 5

Programa Presupuestario	MIR	Nivel	Indicador	Dimensión	Meta	Unidad de Medida
EDUCACIÓN SUPERIOR	1877	ACTIVIDAD	PORCENTAJE DE FIGURAS EDUCATIVAS FORTALECIDAS	EFICACIA	295	FIGURA EDUCATIVA
EDUCACIÓN SUPERIOR	1877	ACTIVIDAD	PROMEDIO DE APROVECHAMIENTO ACADÉMICO	EFICIENCIA	6,505	CALIFICACIÓN
EDUCACIÓN SUPERIOR	1877	ACTIVIDAD	PORCENTAJE DE ESTUDIANTES BENEFICIADOS CON LA IMPARTICIÓN DE ACTIVIDADES EXTRACURRICULARES	EFICACIA	500	ESTUDIANTE
EDUCACIÓN SUPERIOR	1877	ACTIVIDAD	PORCENTAJE DE ESTUDIANTES CON ATENCIÓN COMPENSATORIA (ASESORÍA, TUTORÍA, PSICOLOGÍA Y EQUIDAD DE GENERO)	EFICACIA	3,450	ESTUDIANTE
EDUCACIÓN SUPERIOR	1877	ACTIVIDAD	PORCENTAJE DE ANÁLISIS SITUACIONALES DE TRABAJO REALIZADOS A LOS PROGRAMAS EDUCATIVOS.	EFICACIA	2	ANÁLISIS
EDUCACIÓN SUPERIOR	1877	ACTIVIDAD	PORCENTAJE DE ESTUDIANTES QUE CONCLUYEN SU SERVICIO SOCIAL, RESIDENCIA, ESTADÍA E INTERNADO DE PREGRADO CONFORME AL TIEMPO REGLAMENTADO	EFICIENCIA	800	ESTUDIANTE
EDUCACIÓN SUPERIOR	1877	ACTIVIDAD	PORCENTAJE DE MATERIAL DIDÁCTICO DISTRIBUIDO A DOCENTES	EFICACIA	34	MATERIAL DIDÁCTICO
EDUCACIÓN SUPERIOR	1877	ACTIVIDAD	PORCENTAJE DE PERSONAL DOCENTE QUE OBTIENE RESULTADOS APROBATORIOS EN LAS EVALUACIONES	CALIDAD	620	DOCENTE
EDUCACIÓN SUPERIOR	1877	COMPONENTE	PORCENTAJE DE NECESIDADES DE LA COMUNIDAD EDUCATIVA ATENDIDAS SATISFACTORIAMENTE	CALIDAD	40	NECESIDAD
EDUCACIÓN SUPERIOR	1877	ACTIVIDAD	PORCENTAJE DE ESTUDIANTES INSCRITOS EN PROGRAMAS EDUCATIVOS RECONOCIDOS POR SU CALIDAD	EFICIENCIA	8,776	ESTUDIANTE
EDUCACIÓN SUPERIOR	1877	COMPONENTE	PORCENTAJE DE INSTRUMENTOS DE PLANEACIÓN ESTRATÉGICA EVALUADOS	EFICIENCIA	13	ÁREAS DE OPORTUNIDAD
EDUCACIÓN SUPERIOR	1877	ACTIVIDAD	PORCENTAJE DE ESTUDIANTES BENEFICIADOS CON LA IMPARTICIÓN DE ACTIVIDADES EXTRACURRICULARES.	EFICACIA	650	ESTUDIANTE
EDUCACIÓN SUPERIOR	1877	ACTIVIDAD	PORCENTAJE DE APROVECHAMIENTO ACADÉMICO	EFICACIA	27	CALIFICACIÓN
EDUCACIÓN SUPERIOR	1877	ACTIVIDAD	PORCENTAJE DE ANÁLISIS SITUACIONALES DE TRABAJO DE LOS PROGRAMAS EDUCATIVOS OFERTADOS.	EFICACIA	1	ANÁLISIS
EDUCACIÓN SUPERIOR	1877	ACTIVIDAD	PORCENTAJE DE ESTUDIANTES QUE CONCLUYEN SU SERVICIO SOCIAL, RESIDENCIA O ESTADÍA CONFORME AL TIEMPO REGLAMENTADO.	EFICACIA	220	ANÁLISIS SITUACIONAL DE TRABAJO
EDUCACIÓN SUPERIOR	1877	ACTIVIDAD	PORCENTAJE DE MÓDULOS DE SISTEMAS DE INFORMACIÓN ACTUALIZADOS.	EFICACIA	5	MÓDULO
EDUCACIÓN SUPERIOR	1877	COMPONENTE	PORCENTAJE DE RETENCIÓN ESCOLAR	EFICACIA	3,450	ESTUDIANTE
EDUCACIÓN SUPERIOR	1877	ACTIVIDAD	PORCENTAJE DE CONVENIOS EN MOVILIDAD ACADÉMICA FIRMADOS	EFICACIA	10	CONVENIO
EDUCACIÓN SUPERIOR	1877	ACTIVIDAD	PORCENTAJE DE ESTUDIANTES DE EDUCACIÓN SUPERIOR QUE PARTICIPAN EN PROYECTOS DE INVESTIGACIÓN CIENTÍFICA Y TECNOLÓGICA.	EFICIENCIA	3	ESTUDIANTE
EDUCACIÓN SUPERIOR	1877	ACTIVIDAD	PORCENTAJE DE ACCIONES IMPLEMENTADAS DERIVADAS DE LOS PROYECTOS EDUCATIVOS	EFICACIA	3	ACCIÓN
EDUCACIÓN SUPERIOR	1877	COMPONENTE	PORCENTAJE DE PROYECTOS DE INVESTIGACIÓN CIENTÍFICA, TECNOLÓGICA Y EDUCATIVA REALIZADOS.	EFICACIA	10	PROYECTO
EDUCACIÓN SUPERIOR	1877	ACTIVIDAD	PORCENTAJE DE ESTUDIANTES DE EDUCACIÓN SUPERIOR BENEFICIADOS CON LOS CONVENIOS DE COLABORACIÓN FIRMADOS	EFICACIA	207	ESTUDIANTE
EDUCACIÓN SUPERIOR	1877	ACTIVIDAD	PORCENTAJE DE PERSONAS CON ORIENTACIÓN PROFESIOGRÁFICA OTORGADA.	EFICACIA	540	ESTUDIANTE



**Presupuesto de Egresos del Estado de Hidalgo
Ejercicio Fiscal 2024**

Indicadores de desempeño (Estratégicos y de Gestión)

Transversal 5

Programa Presupuestario	MIR	Nivel	Indicador	Dimensión	Meta	Unidad de Medida
EDUCACIÓN SUPERIOR	1877	ACTIVIDAD	PORCENTAJE DE BENEFICIARIOS CON SERVICIOS DE EDUCACIÓN CONTINUA Y TECNOLÓGICOS OTORGADOS	EFICACIA	60	BENEFICIARIO
EDUCACIÓN SUPERIOR BENEFICIARIO	1877	COMPONENTE	PORCENTAJE DE SATISFACCIÓN DE LOS BENEFICIARIOS CON SERVICIOS DE EXTENSIÓN Y VINCULACIÓN OTORGADOS.		CALIDAD 60	
EDUCACIÓN SUPERIOR	1877	ACTIVIDAD	PORCENTAJE DE ESTUDIANTES CON BECAS INSTITUCIONALES OTORGADAS	EFICACIA	124	ESTUDIANTE
EDUCACIÓN SUPERIOR	1877	ACTIVIDAD	PORCENTAJE DE ESTUDIANTES DE EDUCACIÓN SUPERIOR BENEFICIADOS CON LOS CONVENIOS DE COLABORACIÓN FIRMADOS	EFICACIA	430	ESTUDIANTES
EDUCACIÓN SUPERIOR	1877	ACTIVIDAD	PORCENTAJE DE PERSONAL DOCENTE CAPACITADO.	EFICACIA	156	DOCENTE
EDUCACIÓN SUPERIOR	1877	ACTIVIDAD	PORCENTAJE DE ACTIVIDADES DE DIFUSIÓN REALIZADAS	EFICACIA	55	ACTIVIDADES
EDUCACIÓN SUPERIOR	1877	ACTIVIDAD	PORCENTAJE DE BENEFICIARIOS CON SERVICIOS DE EDUCACIÓN CONTINUA Y TECNOLÓGICOS OTORGADOS	EFICACIA	485	PERSONAS
EDUCACIÓN SUPERIOR BENEFICIARIO	1877	COMPONENTE	PORCENTAJE DE SATISFACCIÓN DE LOS BENEFICIARIOS CON SERVICIOS DE EXTENSIÓN Y VINCULACIÓN OTORGADOS.		CALIDAD 3,180	
EDUCACIÓN SUPERIOR	1877	ACTIVIDAD	PORCENTAJE DE CUMPLIMIENTO EN LA RECAUDACIÓN DE INGRESOS PROPIOS	EFICACIA	12	PESOS
EDUCACIÓN SUPERIOR ESTUDIANTE	1877	ACTIVIDAD	PORCENTAJE DE CAPACIDAD INSTALADA EN LA INSTITUCIÓN DE EDUCACIÓN SUPERIOR		EFICIENCIA 6,075	
EDUCACIÓN SUPERIOR	1877	ACTIVIDAD	PORCENTAJE DE LOTES DE MOBILIARIO Y EQUIPO DISTRIBUIDOS	EFICACIA	4	LOTE
EDUCACIÓN SUPERIOR	1877	ACTIVIDAD	PORCENTAJE DE MANTENIMIENTOS REALIZADOS A LA INFRAESTRUCTURA FÍSICA EDUCATIVA	EFICACIA	24	MANTENIMIENTO
EDUCACIÓN SUPERIOR	1877	ACTIVIDAD	PORCENTAJE DE PERSONAS CON ORIENTACIÓN PROFESIOGRÁFICA OTORGADA.	EFICACIA	2,200	ESTUDIANTES
EDUCACIÓN SUPERIOR	1877	COMPONENTE	PORCENTAJE DE PROYECTOS DE INVESTIGACIÓN CIENTÍFICA, TECNOLÓGICA Y EDUCATIVA REALIZADOS.	EFICACIA	20	PROYECTO
EDUCACIÓN SUPERIOR	1877	ACTIVIDAD	PORCENTAJE DE ESTUDIANTES CON ATENCIÓN COMPENSATORIA (ASESORÍA, TUTORÍA, PSICOLOGÍA Y EQUIDAD DE GÉNERO)	EFICACIA	1,880	ESTUDIANTE
EDUCACIÓN SUPERIOR	1877	ACTIVIDAD	PORCENTAJE DE MANTENIMIENTOS REALIZADOS A LA INFRAESTRUCTURA FÍSICA EDUCATIVA	EFICACIA	48	MANTENIMIENTO
EDUCACIÓN SUPERIOR	1877	ACTIVIDAD	PORCENTAJE DE CUMPLIMIENTO EN LA RECAUDACIÓN DE INGRESOS PROPIOS	EFICACIA	11,399,135	PESOS
EDUCACIÓN SUPERIOR	1877	COMPONENTE	PORCENTAJE DE NECESIDADES DE LA COMUNIDAD EDUCATIVA ATENDIDAS SATISFACTORIAMENTE.	EFICACIA	2	NECESIDAD
EDUCACIÓN SUPERIOR	1877	ACTIVIDAD	PORCENTAJE DE PERSONAL DOCENTE QUE OBTIENE RESULTADOS APROBATORIOS EN LAS EVALUACIONES.	EFICIENCIA	369	DOCENTE
EDUCACIÓN SUPERIOR	1877	ACTIVIDAD	PORCENTAJE DE MÓDULOS DE SISTEMAS DE INFORMACIÓN ACTUALIZADOS.	EFICACIA	16	MÓDULO
EDUCACIÓN SUPERIOR	1877	ACTIVIDAD	PORCENTAJE DE ESTUDIANTES INSCRITOS EN PROGRAMAS EDUCATIVOS RECONOCIDOS POR SU CALIDAD	EFICIENCIA	3,357	ESTUDIANTE
EDUCACIÓN SUPERIOR	1877	ACTIVIDAD	PORCENTAJE DE MANTENIMIENTOS REALIZADOS A LA INFRAESTRUCTURA FÍSICA EDUCATIVA	EFICACIA	170	MANTENIMIENTO
EDUCACIÓN SUPERIOR	1877	ACTIVIDAD	PORCENTAJE DE ESTUDIANTES DE EDUCACIÓN SUPERIOR QUE PARTICIPAN EN PROYECTOS DE INVESTIGACIÓN CIENTÍFICA Y TECNOLÓGICA.	EFICIENCIA	20	ESTUDIANTE



**Presupuesto de Egresos del Estado de Hidalgo
Ejercicio Fiscal 2024**

Indicadores de desempeño (Estratégicos y de Gestión)

Transversal 5

Programa Presupuestario	MIR	Nivel	Indicador	Dimensión	Meta	Unidad de Medida
EDUCACIÓN SUPERIOR	1877	ACTIVIDAD	PORCENTAJE DE LOTES DE MOBILIARIO Y EQUIPO DISTRIBUIDOS.	EFICACIA	1	LOTE
EDUCACIÓN SUPERIOR	1877	ACTIVIDAD	PORCENTAJE DE MÓDULOS DE SISTEMAS DE INFORMACIÓN ACTUALIZADOS.	EFICACIA	12	MÓDULO
EDUCACIÓN SUPERIOR	1877	ACTIVIDAD	PORCENTAJE DE ESTUDIANTES INSCRITOS EN PROGRAMAS EDUCATIVOS RECONOCIDOS POR SU CALIDAD	EFICACIA	1,396	ESTUDIANTE
EDUCACIÓN SUPERIOR	1877	COMPONENTE	PORCENTAJE DE INSTRUMENTOS DE PLANEACIÓN ESTRATÉGICA EVALUADOS	EFICACIA	10	ÁREAS DE OPORTUNIDAD
EDUCACIÓN SUPERIOR	1877	ACTIVIDAD	PORCENTAJE DE ESTUDIANTES DE EDUCACIÓN SUPERIOR BENEFICIADOS CON LOS CONVENIOS DE COLABORACIÓN FIRMADOS	EFICACIA	1,800	ESTUDIANTE
EDUCACIÓN SUPERIOR	1877	ACTIVIDAD	PORCENTAJE DE ACTIVIDADES DE DIFUSIÓN REALIZADAS	EFICACIA	100	ACTIVIDADES
EDUCACIÓN SUPERIOR	1877	ACTIVIDAD	PORCENTAJE DE BENEFICIARIOS CON SERVICIOS DE EDUCACIÓN CONTINUA Y TECNOLÓGICOS OTORGADOS	EFICACIA	200	PERSONAS
EDUCACIÓN SUPERIOR BENEFICIARIO	1877	COMPONENTE	PORCENTAJE DE SATISFACCIÓN DE LOS BENEFICIARIOS CON SERVICIOS DE EXTENSIÓN Y VINCULACIÓN OTORGADOS.		CALIDAD	2,922
EDUCACIÓN SUPERIOR	1877	COMPONENTE	PORCENTAJE DE INSTRUMENTOS DE PLANEACIÓN ESTRATÉGICA EVALUADOS	EFICACIA	13	ÁREAS DE OPORTUNIDAD
EDUCACIÓN SUPERIOR	1877	COMPONENTE	PORCENTAJE DE PROYECTOS DE INVESTIGACIÓN CIENTÍFICA, TECNOLÓGICA Y EDUCATIVA REALIZADOS	EFICACIA	3	PROYECTO
EDUCACIÓN SUPERIOR	1877	ACTIVIDAD	PORCENTAJE DE MATERIAL DIDÁCTICO DISTRIBUIDO A DOCENTES.	EFICACIA	156	MATERIAL DIDÁCTICO
EDUCACIÓN SUPERIOR	1877	COMPONENTE	PORCENTAJE DE RETENCIÓN ESCOLAR	EFICACIA	3,272	ESTUDIANTE
EDUCACIÓN SUPERIOR	1877	ACTIVIDAD	PORCENTAJE DE ACTIVIDADES DE DIFUSIÓN REALIZADAS	EFICACIA	230	ACTIVIDADES
EDUCACIÓN SUPERIOR	1877	ACTIVIDAD	PORCENTAJE DE BENEFICIARIOS CON SERVICIOS DE EDUCACIÓN CONTINUA Y TECNOLÓGICOS OTORGADOS	EFICACIA	27	BENEFICIARIO
EDUCACIÓN SUPERIOR	1877	ACTIVIDAD	PORCENTAJE DE ESTUDIANTES DE EDUCACIÓN SUPERIOR BENEFICIADOS CON LOS CONVENIOS DE COLABORACIÓN FIRMADOS	EFICACIA	813	ESTUDIANTE
EDUCACIÓN SUPERIOR BENEFICIARIO	1877	COMPONENTE	PORCENTAJE DE SATISFACCIÓN DE LOS BENEFICIARIOS CON SERVICIOS DE EXTENSIÓN Y VINCULACIÓN OTORGADOS.		CALIDAD	27
EDUCACIÓN SUPERIOR	1877	ACTIVIDAD	PORCENTAJE DE ACCIONES INFORMATIVAS DE INVESTIGACIÓN REALIZADAS	EFICACIA	1	ACCIÓN
EDUCACIÓN SUPERIOR	1877	COMPONENTE	PORCENTAJE DE NECESIDADES DE LA COMUNIDAD EDUCATIVA ATENDIDAS SATISFACTORIAMENTE.	CALIDAD	12	NECESIDAD
EDUCACIÓN SUPERIOR	1877	ACTIVIDAD	PORCENTAJE DE ESTUDIANTES DE EDUCACIÓN SUPERIOR QUE PARTICIPAN EN PROYECTOS DE INVESTIGACIÓN CIENTÍFICA Y TECNOLÓGICA	EFICIENCIA	12	ESTUDIANTE
EDUCACIÓN SUPERIOR	1877	ACTIVIDAD	PORCENTAJE DE PERSONAL DOCENTE QUE OBTIENE RESULTADOS APROBATORIOS EN LAS EVALUACIONES.	CALIDAD	203	DOCENTE
EDUCACIÓN SUPERIOR	1877	ACTIVIDAD	PORCENTAJE DE ESTUDIANTES QUE CONCLUYEN SU SERVICIO SOCIAL, RESIDENCIA, ESTADÍA E INTERNADO DE PREGRADO CONFORME AL TIEMPO REGLAMENTADO	EFICACIA	710	ESTUDIANTE
EDUCACIÓN SUPERIOR	1877	ACTIVIDAD	PORCENTAJE DE CONVENIOS EN MOVILIDAD ACADÉMICA FIRMADOS	EFICACIA	8	CONVENIO
EDUCACIÓN SUPERIOR	1877	ACTIVIDAD	PORCENTAJE DE ESTUDIANTES DE EDUCACIÓN SUPERIOR BENEFICIADOS CON LOS CONVENIOS DE COLABORACIÓN FIRMADOS	EFICACIA	169	ESTUDIANTE



**Presupuesto de Egresos del Estado de Hidalgo
Ejercicio Fiscal 2024**

Indicadores de desempeño (Estratégicos y de Gestión)

Transversal 5

Programa Presupuestario	MIR	Nivel	Indicador	Dimensión	Meta	Unidad de Medida
EDUCACIÓN SUPERIOR	1877	ACTIVIDAD	PORCENTAJE DE PERSONAS CON ORIENTACIÓN PROFESIOGRÁFICA OTORGADA	EFICACIA	18,000	ESTUDIANTE
EDUCACIÓN SUPERIOR	1877	ACTIVIDAD	PORCENTAJE DE BENEFICIARIOS CON SERVICIOS DE EDUCACIÓN CONTINUA Y TECNOLÓGICOS OTORGADOS	EFICACIA	5,030	PERSONAS
EDUCACIÓN SUPERIOR BENEFICIARIO	1877	COMPONENTE	PORCENTAJE DE SATISFACCIÓN DE LOS BENEFICIARIOS CON SERVICIOS DE EXTENSIÓN Y VINCULACIÓN OTORGADOS		CALIDAD	5,030
EDUCACIÓN SUPERIOR	1877	ACTIVIDAD	PORCENTAJE DE CUMPLIMIENTO EN LA RECAUDACIÓN DE INGRESOS PROPIOS	EFICACIA	21,016,960	PESOS
EDUCACIÓN SUPERIOR	1877	ACTIVIDAD	PORCENTAJE DE ACCIONES IMPLEMENTADAS DERIVADAS DE LOS PROYECTOS EDUCATIVOS		EFICACIA	7 ACCIÓN
EDUCACIÓN SUPERIOR	1877	ACTIVIDAD	PORCENTAJE DE CUMPLIMIENTO EN LA RECAUDACIÓN DE INGRESOS PROPIOS	EFICACIA	3,194,290	INGRESO
EDUCACIÓN SUPERIOR	1877	ACTIVIDAD	PORCENTAJE DE ACCIONES INFORMATIVAS DE INVESTIGACIÓN REALIZADAS	EFICACIA	2	ACCIÓN
EDUCACIÓN SUPERIOR	1877	ACTIVIDAD	PORCENTAJE DE SERVIDORES PÚBLICOS CAPACITADOS	EFICACIA	75	SERVIDOR PÚBLICO
EDUCACIÓN SUPERIOR	1877	ACTIVIDAD	PORCENTAJE DE MANTENIMIENTOS REALIZADOS A LA INFRAESTRUCTURA FÍSICA EDUCATIVA	EFICACIA	160	MANTENIMIENTO
EDUCACIÓN SUPERIOR	1877	COMPONENTE	PORCENTAJE DE NECESIDADES DE LA COMUNIDAD EDUCATIVA ATENDIDAS SATISFACTORIAMENTE	CALIDAD	3	NECESIDAD
EDUCACIÓN SUPERIOR	1877	ACTIVIDAD	PORCENTAJE DE MÓDULOS DE SISTEMAS DE INFORMACIÓN ACTUALIZADOS	EFICACIA	2	MÓDULO
EDUCACIÓN SUPERIOR	1877	ACTIVIDAD	PORCENTAJE DE PERSONAL DOCENTE QUE OBTIENE RESULTADOS APROBATORIOS EN LAS EVALUACIONES	EFICACIA	100	DOCENTE
EDUCACIÓN SUPERIOR	1877	COMPONENTE	PORCENTAJE DE INSTRUMENTOS DE PLANEACIÓN ESTRATÉGICA EVALUADOS	EFICACIA	12	ÁREAS DE OPORTUNIDAD
EDUCACIÓN SUPERIOR	1877	ACTIVIDAD	PORCENTAJE DE BENEFICIARIOS CON SERVICIOS DE EDUCACIÓN CONTINUA Y TECNOLÓGICOS OTORGADOS	EFICACIA	20	BENEFICIARIO
EDUCACIÓN SUPERIOR	1877	ACTIVIDAD	PORCENTAJE DE MANTENIMIENTOS REALIZADOS A LA INFRAESTRUCTURA FÍSICA EDUCATIVA	EFICACIA	3	MANTENIMIENTO
EDUCACIÓN SUPERIOR	1877	ACTIVIDAD	PORCENTAJE DE ACTIVIDADES DE DIFUSIÓN REALIZADAS	EFICACIA	19	ACTIVIDADES
EDUCACIÓN SUPERIOR	1877	COMPONENTE	PORCENTAJE DE NECESIDADES DE LA COMUNIDAD EDUCATIVA ATENDIDAS SATISFACTORIAMENTE.	CALIDAD	2	NECESIDAD
EDUCACIÓN SUPERIOR	1877	ACTIVIDAD	PORCENTAJE DE MÓDULOS DE SISTEMAS DE INFORMACIÓN ACTUALIZADOS.	EFICACIA	1	MÓDULO
EDUCACIÓN SUPERIOR	1877	ACTIVIDAD	PORCENTAJE DE PERSONAL DOCENTE QUE OBTIENE RESULTADOS APROBATORIOS EN LAS EVALUACIONES.	CALIDAD	15	DOCENTE
EDUCACIÓN SUPERIOR	1877	COMPONENTE	PORCENTAJE DE INSTRUMENTOS DE PLANEACIÓN ESTRATÉGICA EVALUADOS	EFICIENCIA	4	ÁREAS DE OPORTUNIDAD
EDUCACIÓN SUPERIOR	1877	ACTIVIDAD	PORCENTAJE DE ESTUDIANTES DE EDUCACIÓN SUPERIOR QUE PARTICIPAN EN PROYECTOS DE INVESTIGACIÓN CIENTÍFICA Y TECNOLÓGICA.	EFICIENCIA	8	ESTUDIANTE
EDUCACIÓN SUPERIOR	1877	COMPONENTE	PORCENTAJE DE PROYECTOS DE INVESTIGACIÓN CIENTÍFICA, TECNOLÓGICA Y EDUCATIVA REALIZADOS.	EFICACIA	2	PROYECTO
EDUCACIÓN SUPERIOR	1877	ACTIVIDAD	PORCENTAJE DE ESTUDIANTES CON ATENCIÓN COMPENSATORIA (ASESORÍA, TUTORÍA, PSICOLOGÍA Y EQUIDAD DE GÉNERO)	EFICACIA	1,606	ESTUDIANTE
EDUCACIÓN SUPERIOR	1877	ACTIVIDAD	PORCENTAJE DE CAPACIDAD INSTALADA EN LA INSTITUCIÓN DE EDUCACIÓN SUPERIOR	EFICIENCIA	3	ESTUDIANTE



**Presupuesto de Egresos del Estado de Hidalgo
Ejercicio Fiscal 2024**

Indicadores de desempeño (Estratégicos y de Gestión)

Transversal 5

Programa Presupuestario	MIR	Nivel	Indicador	Dimensión	Meta	Unidad de Medida
EDUCACIÓN SUPERIOR	1877	COMPONENTE	PORCENTAJE DE INSTRUMENTOS DE PLANEACIÓN ESTRATÉGICA EVALUADOS	EFICIENCIA	8	ÁREA DE OPORTUNIDAD
EDUCACIÓN SUPERIOR	1877	ACTIVIDAD	PORCENTAJE DE MANTENIMIENTOS REALIZADOS A LA INFRAESTRUCTURA FÍSICA EDUCATIVA	EFICACIA	12	MANTENIMIENTO
EDUCACIÓN SUPERIOR	1877	ACTIVIDAD	PORCENTAJE DE CUMPLIMIENTO EN LA RECAUDACIÓN DE INGRESOS PROPIOS	EFICACIA	3,805,545	INGRESO
EDUCACIÓN SUPERIOR	1877	ACTIVIDAD	PORCENTAJE DE LOTES DE MOBILIARIO Y EQUIPO DISTRIBUIDOS	EFICACIA	1	LOTE
EDUCACIÓN SUPERIOR	1877	ACTIVIDAD	TASA DE USO DE LA CAPACIDAD INSTALADA	EFICIENCIA	1,606	ESTUDIANTE
EDUCACIÓN SUPERIOR	1877	ACTIVIDAD	PORCENTAJE DE SERVIDORES PÚBLICOS CAPACITADOS.	EFICACIA	55	SERVIDOR PÚBLICO
EDUCACIÓN SUPERIOR	1877	COMPONENTE	PORCENTAJE DE SATISFACCIÓN DE LAS NECESIDADES DE LA COMUNIDAD EDUCATIVA EN LA INSTITUCIÓN DE EDUCACIÓN SUPERIOR.		CALIDAD	2 NECESIDAD
EDUCACIÓN SUPERIOR	1877	ACTIVIDAD	PORCENTAJE DE PERSONAL DOCENTE QUE OBTIENE RESULTADOS APROBATORIOS EN LAS EVALUACIONES.	EFICIENCIA	83	DOCENTE
EDUCACIÓN SUPERIOR	1877	COMPONENTE	PORCENTAJE DE BENEFICIARIOS SATISFECHOS CON SERVICIOS DE EXTENSIÓN Y VINCULACIÓN OTORGADOS.	CALIDAD	20	BENEFICIARIO
EDUCACIÓN SUPERIOR	1877	ACTIVIDAD	PORCENTAJE DE MÓDULOS DE SISTEMAS DE INFORMACIÓN ACTUALIZADOS.	EFICACIA	3	MÓDULO
EDUCACIÓN SUPERIOR	1877	ACTIVIDAD	PROMEDIO DE APROVECHAMIENTO ACADÉMICO	EFICIENCIA	26	CALIFICACIÓN
EDUCACIÓN SUPERIOR	1877	ACTIVIDAD	PORCENTAJE DE ACCIONES INFORMATIVAS A TRÁVES DE MEDIOS COMUNICACIÓN, IMPRESOS O DIGITALES, DIRIGIDAS AL PÚBLICO EN GENERAL POR PARTE DE LA INSTITUCIÓN DE EDUCACIÓN SUPERIOR.	EFICACIA	2	ACCIÓN
EDUCACIÓN SUPERIOR	1877	ACTIVIDAD	PORCENTAJE DE ESTUDIANTES DE EDUCACIÓN SUPERIOR QUE PARTICIPAN EN PROYECTOS DE INVESTIGACIÓN CIENTÍFICA Y TECNOLÓGICA.	EFICIENCIA	16	ESTUDIANTE
EDUCACIÓN SUPERIOR	1877	ACTIVIDAD	PORCENTAJE DE ACCIONES IMPLEMENTADAS EN EDUCACIÓN SUPERIOR.	EFICIENCIA	2	ACCIONES
EDUCACIÓN SUPERIOR	1877	COMPONENTE	PORCENTAJE DE PROYECTOS DE INVESTIGACIÓN CIENTÍFICA, TECNOLÓGICA Y EDUCATIVA REALIZADOS.	EFICACIA	2	PROYECTO
EDUCACIÓN SUPERIOR	1877	ACTIVIDAD	PORCENTAJE DE ESTUDIANTES DE EDUCACIÓN SUPERIOR BENEFICIADOS CON LOS CONVENIOS DE COLABORACIÓN FIRMADOS	EFICACIA	75	ESTUDIANTES
EDUCACIÓN SUPERIOR	1877	ACTIVIDAD	PORCENTAJE DE PERSONAS CON ORIENTACIÓN PROFESIOGRÁFICA OTORGADA.	EFICACIA	550	ESTUDIANTES
EDUCACIÓN SUPERIOR	1877	ACTIVIDAD	PORCENTAJE DE CONVENIOS EN MOVILIDAD ACADÉMICA FIRMADOS	EFICACIA	2	CONVENIO
EDUCACIÓN SUPERIOR	1877	ACTIVIDAD	PORCENTAJE DE ESTUDIANTES INSCRITOS EN PROGRAMAS EDUCATIVOS RECONOCIDOS POR SU CALIDAD	EFICIENCIA	1,182	ESTUDIANTE
EDUCACIÓN SUPERIOR	1877	ACTIVIDAD	PORCENTAJE DE CUMPLIMIENTO EN LA RECAUDACIÓN DE INGRESOS PROPIOS	EFICACIA	20,109,704	PESOS
EDUCACIÓN SUPERIOR	1877	ACTIVIDAD	PORCENTAJE DE PROYECTOS DE INVESTIGACIÓN IMPLEMENTADOS EN EDUCACIÓN SUPERIOR.	EFICACIA	5	PROYECTO
EDUCACIÓN SUPERIOR	1877	COMPONENTE	PORCENTAJE DE PROYECTOS DE INVESTIGACIÓN CIENTÍFICA, TECNOLÓGICA Y EDUCATIVA REALIZADOS.	EFICACIA	18	PROYECTO
EDUCACIÓN SUPERIOR	1877	ACTIVIDAD	PORCENTAJE DE APROVECHAMIENTO ACADÉMICO	EFICIENCIA	75	ASIGNATURA
EDUCACIÓN SUPERIOR	1877	COMPONENTE	PORCENTAJE DE RETENCIÓN ESCOLAR	EFICACIA	730	ESTUDIANTE



**Presupuesto de Egresos del Estado de Hidalgo
Ejercicio Fiscal 2024**

Indicadores de desempeño (Estratégicos y de Gestión)

Transversal 5

Programa Presupuestario	MIR	Nivel	Indicador	Dimensión	Meta	Unidad de Medida
EDUCACIÓN SUPERIOR	1877	ACTIVIDAD	PORCENTAJE DE CONVENIOS CON SECTORES PÚBLICOS, PRIVADOS Y SOCIALES EN BENEFICIO DE ESTUDIANTES DE EDUCACIÓN SUPERIOR FIRMADOS.	EFICACIA	18	CONVENIOS
EDUCACIÓN SUPERIOR	1877	ACTIVIDAD	PORCENTAJE DE ACTIVIDADES DE DIFUSIÓN REALIZADAS.	EFICACIA	12	ACTIVIDADES
EDUCACIÓN SUPERIOR	1877	ACTIVIDAD	PORCENTAJE DE PERSONAS CON ORIENTACIÓN PROFESIOGRÁFICA OTORGADA.	EFICACIA	800	ESTUDIANTES
EDUCACIÓN SUPERIOR	1877	ACTIVIDAD	PORCENTAJE DE PERSONAL DOCENTE CAPACITADO	EFICACIA	83	DOCENTE CAPACITADO
EDUCACIÓN SUPERIOR BENEFICIARIO	1877	COMPONENTE	PORCENTAJE DE SATISFACCIÓN DE LOS BENEFICIARIOS CON SERVICIOS DE EXTENSIÓN Y VINCULACIÓN OTORGADOS.		CALIDAD	1,010
EDUCACIÓN SUPERIOR	1877	COMPONENTE	PORCENTAJE DE SATISFACCIÓN DE LAS NECESIDADES DE LA COMUNIDAD EDUCATIVA EN LA INSTITUCIÓN DE EDUCACIÓN SUPERIOR		CALIDAD	8 NECESIDAD
EDUCACIÓN SUPERIOR	1877	ACTIVIDAD	PORCENTAJE DE LOTES DE MOBILIARIO Y EQUIPO DISTRIBUIDOS	EFICACIA	8	LOTE
EDUCACIÓN SUPERIOR	1877	ACTIVIDAD	PORCENTAJE DE MANTENIMIENTOS REALIZADOS A LA INFRAESTRUCTURA FÍSICA EDUCATIVA	EFICACIA	36	MANTENIMIENTO
EDUCACIÓN SUPERIOR ESTUDIANTE	1877	ACTIVIDAD	PORCENTAJE DE CAPACIDAD INSTALADA EN LA INSTITUCIÓN DE EDUCACIÓN SUPERIOR		EFICIENCIA	3,450
EDUCACIÓN SUPERIOR	1877	COMPONENTE	PORCENTAJE DE NECESIDADES DE LA COMUNIDAD EDUCATIVA ATENDIDAS SATISFACTORIAMENTE.	CALIDAD	12	NECESIDAD
EDUCACIÓN SUPERIOR	1877	ACTIVIDAD	PORCENTAJE DE ESTUDIANTES INSCRITOS EN PROGRAMAS EDUCATIVOS RECONOCIDOS POR SU CALIDAD	EFICIENCIA	1,862	ESTUDIANTE
EDUCACIÓN SUPERIOR	1877	ACTIVIDAD	PORCENTAJE DE MÓDULOS DE SISTEMAS DE INFORMACIÓN ACTUALIZADOS.	EFICACIA	2	MÓDULO
EDUCACIÓN SUPERIOR	1877	COMPONENTE	PORCENTAJE DE RETENCIÓN ESCOLAR	EFICACIA	1,620	ESTUDIANTE
EDUCACIÓN SUPERIOR	1877	ACTIVIDAD	PORCENTAJE DE BENEFICIARIOS CON SERVICIOS DE EDUCACIÓN CONTINUA Y TECNOLÓGICOS OTORGADOS.	EFICACIA	180	BENEFICIARIO
EDUCACIÓN SUPERIOR NECESIDAD	1877	COMPONENTE	PORCENTAJE DE SATISFACCIÓN DE LAS NECESIDADES DE LA COMUNIDAD EDUCATIVA EN LA INSTITUCIÓN DE EDUCACIÓN SUPERIOR.		CALIDAD	43
EDUCACIÓN SUPERIOR	1877	COMPONENTE	PORCENTAJE DE INSTRUMENTOS DE PLANEACIÓN ESTRATÉGICA EVALUADOS	EFICIENCIA	4	ÁREAS DE OPORTUNIDAD
EDUCACIÓN SUPERIOR	1877	ACTIVIDAD	PORCENTAJE DE ESTUDIANTES BENEFICIADOS CON LA IMPARTICIÓN DE ACTIVIDADES EXTRACURRICULARES	EFICACIA	667	ESTUDIANTE
EDUCACIÓN SUPERIOR	1877	ACTIVIDAD	PORCENTAJE DE ANÁLISIS SITUACIONALES DE TRABAJO DE LOS PROGRAMAS EDUCATIVOS OFERTADOS.	EFICACIA	5	ANÁLISIS SITUACIONAL DE TRABAJO
EDUCACIÓN SUPERIOR	1877	ACTIVIDAD	PORCENTAJE DE ESTUDIANTES QUE CONCLUYEN SU SERVICIO SOCIAL, RESIDENCIA O ESTADÍA CONFORME AL TIEMPO REGLAMENTADO	EFICIENCIA	433	ESTUDIANTE
EDUCACIÓN SUPERIOR	1877	COMPONENTE	PORCENTAJE DE RETENCIÓN ESCOLAR	EFICACIA	1,606	ESTUDIANTE
EDUCACIÓN SUPERIOR	1877	ACTIVIDAD	PORCENTAJE DE SERVIDORES PÚBLICOS CAPACITADOS.	EFICACIA	12	SERVIDOR PÚBLICO
EDUCACIÓN SUPERIOR INFRAESTRUCTUR	1877	ACTIVIDAD	TASA DE USO DE LA CAPACIDAD INSTALADA.	EFICACIA	3	A
EDUCACIÓN SUPERIOR	1877	ACTIVIDAD	PORCENTAJE DE ESTUDIANTES DE EDUCACIÓN SUPERIOR QUE PARTICIPAN EN PROYECTOS DE INVESTIGACIÓN CIENTÍFICA Y TECNOLÓGICA.	EFICACIA	10	ESTUDIANTE



**Presupuesto de Egresos del Estado de Hidalgo
Ejercicio Fiscal 2024**

Indicadores de desempeño (Estratégicos y de Gestión)

Transversal 5

Programa Presupuestario	MIR	Nivel	Indicador	Dimensión	Meta	Unidad de Medida
EDUCACIÓN SUPERIOR	1877	ACTIVIDAD	PORCENTAJE DE CUMPLIMIENTO EN LA RECAUDACIÓN DE INGRESOS PROPIOS.	EFICACIA	4	INGRESO
EDUCACIÓN SUPERIOR	1877	ACTIVIDAD	PORCENTAJE DE ACCIONES INFORMATIVAS A TRAVÉS DE MEDIOS DE COMUNICACIÓN, IMPRESOS O DIGITALES, DIRIGIDAS AL PÚBLICO EN GENERAL POR PARTE DE LA INSTITUCIÓN DE EDUCACIÓN SUPERIOR.	EFICACIA	3	ACCIÓN
EDUCACIÓN SUPERIOR	1877	ACTIVIDAD	PORCENTAJE DE ACCIONES INFORMATIVAS DE INVESTIGACIÓN REALIZADAS	EFICACIA	3	ACCIÓN
EDUCACIÓN SUPERIOR	1877	COMPONENTE	PORCENTAJE DE PROYECTOS DE INVESTIGACIÓN CIENTÍFICA, TECNOLÓGICA Y EDUCATIVA REALIZADOS	EFICACIA	1	PROYECTO
EDUCACIÓN SUPERIOR	1877	ACTIVIDAD	PORCENTAJE DE MÓDULOS DE SISTEMAS DE INFORMACIÓN ACTUALIZADOS.	EFICIENCIA	1	MÓDULO
EDUCACIÓN SUPERIOR	1877	ACTIVIDAD	PORCENTAJE DE PERSONAL DOCENTE QUE OBTIENE RESULTADOS APROBATORIOS EN LAS EVALUACIONES.	EFICIENCIA	3	DOCENTE
EDUCACIÓN SUPERIOR	1877	ACTIVIDAD	PORCENTAJE DE ESTUDIANTES INSCRITOS EN PROGRAMAS EDUCATIVOS RECONOCIDOS POR SU CALIDAD.	EFICIENCIA	2	ESTUDIANTE
EDUCACIÓN SUPERIOR	1877	COMPONENTE	PORCENTAJE DE INSTRUMENTOS DE PLANEACIÓN ESTRATÉGICA EVALUADOS	EFICIENCIA	6	INSTRUMENTO
EDUCACIÓN SUPERIOR	1877	ACTIVIDAD	PORCENTAJE DE CUMPLIMIENTO EN LA RECAUDACIÓN DE INGRESOS PROPIOS	EFICACIA	2,575,508	INGRESO
EDUCACIÓN SUPERIOR	1877	ACTIVIDAD	PORCENTAJE DE MATERIAL DIDÁCTICO DISTRIBUIDO A DOCENTES	EFICACIA	4	MATERIAL DIDACTICO
EDUCACIÓN SUPERIOR	1877	ACTIVIDAD	PORCENTAJE DE MANTENIMIENTOS REALIZADOS A LA INFRAESTRUCTURA FÍSICA EDUCATIVA.	EFICACIA	26	MANTENIMIENTO
EDUCACIÓN SUPERIOR	1877	ACTIVIDAD	PORCENTAJE DE MÓDULOS DE SISTEMAS DE INFORMACIÓN ACTUALIZADOS.	EFICACIA	7	MÓDULO
EDUCACIÓN SUPERIOR	1877	ACTIVIDAD	PORCENTAJE DE BENEFICIARIOS CON SERVICIOS DE EDUCACIÓN CONTINUA Y TECNOLÓGICOS OTORGADOS	EFICACIA	3,700	BENEFICIARIO
EDUCACIÓN SUPERIOR NECESIDAD	1877	COMPONENTE	PORCENTAJE DE SATISFACCIÓN DE LAS NECESIDADES DE LA COMUNIDAD EDUCATIVA EN LA INSTITUCIÓN DE EDUCACIÓN SUPERIOR.		CALIDAD 12	
EDUCACIÓN SUPERIOR BENEFICIARIO	1877	COMPONENTE	PORCENTAJE DE SATISFACCIÓN DE LOS BENEFICIARIOS CON SERVICIOS DE EXTENSIÓN Y VINCULACIÓN OTORGADOS.		CALIDAD 3,700	
EDUCACIÓN SUPERIOR	1877	ACTIVIDAD	PORCENTAJE DE ESTUDIANTES CON ATENCIÓN COMPENSATORIA (ASESORÍA, TUTORÍA, PSICOLOGÍA Y EQUIDAD DE GÉNERO)	EFICACIA	2,200	ESTUDIANTE
EDUCACIÓN SUPERIOR	1877	ACTIVIDAD	PORCENTAJE DE ESTUDIANTES CON BECAS INSTITUCIONALES OTORGADAS	EFICACIA	22	ESTUDIANTE
EDUCACIÓN SUPERIOR	1877	ACTIVIDAD	PORCENTAJE DE PERSONAL DOCENTE CAPACITADO	EFICACIA	80	DOCENTE CAPACITADO
EDUCACIÓN SUPERIOR	1877	ACTIVIDAD	PORCENTAJE DE APROVECHAMIENTO ACADÉMICO	EFICACIA	9	CALIFICACIÓN
EDUCACIÓN SUPERIOR	1877	ACTIVIDAD	PORCENTAJE DE ESTUDIANTES BENEFICIADOS CON LA IMPARTICIÓN DE ACTIVIDADES EXTRACURRICULARES	EFICACIA	2,200	ESTUDIANTE
EDUCACIÓN SUPERIOR	1877	ACTIVIDAD	PORCENTAJE DE ANÁLISIS SITUACIONALES DE TRABAJO DE LOS PROGRAMAS EDUCATIVOS OFERTADOS.	EFICACIA	6	ANÁLISIS
EDUCACIÓN SUPERIOR	1877	ACTIVIDAD	PORCENTAJE DE ESTUDIANTES QUE CONCLUYEN SU SERVICIO SOCIAL ESTADÍA CONFORME AL TIEMPO REGLAMENTADO	EFICACIA	951	ESTUDIANTE
EDUCACIÓN SUPERIOR	1877	ACTIVIDAD	PORCENTAJE DE MANTENIMIENTOS REALIZADOS A LA INFRAESTRUCTURA FÍSICA EDUCATIVA	EFICACIA	12	MANTENIMIENTO



**Presupuesto de Egresos del Estado de Hidalgo
Ejercicio Fiscal 2024**

Indicadores de desempeño (Estratégicos y de Gestión)

Transversal 5

Programa Presupuestario	MIR	Nivel	Indicador	Dimensión	Meta	Unidad de Medida
EDUCACIÓN SUPERIOR	1877	COMPONENTE	PORCENTAJE DE RETENCIÓN ESCOLAR	EFICACIA	2,411	ESTUDIANTE
EDUCACIÓN SUPERIOR	1877	COMPONENTE	PORCENTAJE DE NECESIDADES DE LA COMUNIDAD EDUCATIVA ATENDIDAS SATISFACTORIAMENTE.	CALIDAD	4	NECESIDAD
EDUCACIÓN SUPERIOR	1877	ACTIVIDAD	PORCENTAJE DE ESTUDIANTES DE EDUCACIÓN SUPERIOR QUE PARTICIPAN EN PROYECTOS DE INVESTIGACIÓN CIENTÍFICA Y TECNOLÓGICA	EFICIENCIA	431	ESTUDIANTE
EDUCACIÓN SUPERIOR	1877	COMPONENTE	PORCENTAJE DE SATISFACCIÓN DE LAS NECESIDADES DE LA COMUNIDAD EDUCATIVA EN LA INSTITUCIÓN DE EDUCACIÓN SUPERIOR.	CALIDAD	2	NECESIDAD
EDUCACIÓN SUPERIOR	1877	ACTIVIDAD	PORCENTAJE DE PERSONAL DOCENTE QUE OBTIENE RESULTADOS APROBATORIOS EN LAS EVALUACIONES.	EFICIENCIA	141	DOCENTE
EDUCACIÓN SUPERIOR	1877	COMPONENTE	PORCENTAJE DE NECESIDADES DE LA COMUNIDAD EDUCATIVA ATENDIDAS SATISFACTORIAMENTE.	CALIDAD	4	NECESIDAD
EDUCACIÓN SUPERIOR	1877	ACTIVIDAD	PORCENTAJE DE SERVIDORES PÚBLICOS CAPACITADOS.	EFICACIA	91	SERVIDOR PÚBLICO
EDUCACIÓN SUPERIOR	1877	ACTIVIDAD	PORCENTAJE DE CUMPLIMIENTO EN LA RECAUDACIÓN DE INGRESOS PROPIOS	CALIDAD	14,508,472	INGRESO
EDUCACIÓN SUPERIOR ESTUDIANTE	1877	ACTIVIDAD	PORCENTAJE DE CAPACIDAD INSTALADA EN LA INSTITUCIÓN DE EDUCACIÓN SUPERIOR	EFICIENCIA	2,780	
EDUCACIÓN SUPERIOR	1877	ACTIVIDAD	PORCENTAJE DE MANTENIMIENTOS REALIZADOS A LA INFRAESTRUCTURA FÍSICA EDUCATIVA	CALIDAD	12	MANTENIMIENTO
EDUCACIÓN SUPERIOR	1877	ACTIVIDAD	PORCENTAJE DE LOTES DE MOBILIARIO Y EQUIPO DISTRIBUIDOS	EFICACIA	1	LOTE
EDUCACIÓN SUPERIOR	1877	COMPONENTE	PORCENTAJE DE SATISFACCIÓN DE LAS NECESIDADES DE LA COMUNIDAD EDUCATIVA EN LA INSTITUCIÓN DE EDUCACIÓN SUPERIOR.	CALIDAD	3	NECESIDAD
EDUCACIÓN SUPERIOR	1877	COMPONENTE	PORCENTAJE DE NECESIDADES DE LA COMUNIDAD EDUCATIVA ATENDIDAS SATISFACTORIAMENTE	CALIDAD	4	NECESIDAD
EDUCACIÓN SUPERIOR	1877	ACTIVIDAD	PORCENTAJE DE CUMPLIMIENTO EN LA RECAUDACIÓN DE INGRESOS PROPIOS	EFICACIA	3,299,521	PESOS
EDUCACIÓN SUPERIOR	1877	ACTIVIDAD	TASA DE USO DE LA CAPACIDAD INSTALADA	EFICIENCIA	819	ESTUDIANTE
EDUCACIÓN SUPERIOR	1877	ACTIVIDAD	PORCENTAJE DE ACCIONES IMPLEMENTADAS DERIVADAS DE LOS PROYECTOS EDUCATIVOS	EFICACIA	2	ACCIÓN
EDUCACIÓN SUPERIOR	1877	ACTIVIDAD	PORCENTAJE DE ACCIONES INFORMATIVAS A TRAVÉS DE MEDIOS COMUNICACIÓN MASIVA, IMPRESOS O DIGITALES, DIRIGIDAS AL PÚBLICO EN GENERAL POR PARTE DE LA INSTITUCIÓN DE EDUCACIÓN SUPERIOR	EFICACIA	8	ACCIÓN
EDUCACIÓN SUPERIOR	1877	COMPONENTE	PORCENTAJE DE PROYECTOS DE INVESTIGACIÓN CIENTÍFICA, TECNOLÓGICA Y EDUCATIVA REALIZADOS	EFICACIA	6	PROYECTO
EDUCACIÓN SUPERIOR BENEFICIARIO	1877	COMPONENTE	PORCENTAJE DE SATISFACCIÓN DE LOS BENEFICIARIOS CON SERVICIOS DE EXTENSIÓN Y VINCULACIÓN OTORGADOS.	CALIDAD	240	
EDUCACIÓN SUPERIOR	1877	ACTIVIDAD	PORCENTAJE DE ESTUDIANTES DE EDUCACIÓN SUPERIOR BENEFICIADOS CON LOS CONVENIOS DE COLABORACIÓN FIRMADOS	EFICACIA	300	PROYECTO
EDUCACIÓN SUPERIOR	1877	ACTIVIDAD	PORCENTAJE DE BENEFICIARIOS CON SERVICIOS DE EDUCACIÓN CONTINUA Y TECNOLÓGICOS OTORGADOS	EFICACIA	300	BENEFICIARIO
EDUCACIÓN SUPERIOR	1877	ACTIVIDAD	PORCENTAJE DE ACTIVIDADES DE DIFUSIÓN REALIZADAS	EFICACIA	480	ACTIVIDADES
EDUCACIÓN SUPERIOR	1877	ACTIVIDAD	PORCENTAJE DE CONVENIOS EN MOVILIDAD ACADÉMICA FIRMADOS	EFICACIA	8	CONVENIO



**Presupuesto de Egresos del Estado de Hidalgo
Ejercicio Fiscal 2024**

Indicadores de desempeño (Estratégicos y de Gestión)

Transversal 5

Programa Presupuestario	MIR	Nivel	Indicador	Dimensión	Meta	Unidad de Medida
EDUCACIÓN SUPERIOR	1877	COMPONENTE	PORCENTAJE DE INSTRUMENTOS DE PLANEACIÓN ESTRATÉGICA EVALUADOS	EFICIENCIA	12	ÁREAS DE OPORTUNIDAD
EDUCACIÓN SUPERIOR	1877	ACTIVIDAD	PORCENTAJE DE ESTUDIANTES INSCRITOS EN PROGRAMAS EDUCATIVOS RECONOCIDOS POR SU CALIDAD	EFICIENCIA	2,508	ESTUDIANTE
EDUCACIÓN SUPERIOR	1877	ACTIVIDAD	PORCENTAJE DE PERSONAL DOCENTE QUE OBTIENE RESULTADOS APROBATORIOS EN LAS EVALUACIONES.	CALIDAD	3	DOCENTE
EDUCACIÓN SUPERIOR	1877	ACTIVIDAD	PORCENTAJE DE ACCIONES INFORMATIVAS DE INVESTIGACIÓN REALIZADAS	EFICACIA	5	ACCIÓN
EDUCACIÓN SUPERIOR	1877	ACTIVIDAD	PORCENTAJE DE ESTUDIANTES DE EDUCACIÓN SUPERIOR QUE PARTICIPAN EN PROYECTOS DE INVESTIGACIÓN CIENTÍFICA Y TECNOLÓGICA.	EFICIENCIA	150	ESTUDIANTE
EDUCACIÓN SUPERIOR	1877	COMPONENTE	PORCENTAJE DE PROYECTOS DE INVESTIGACIÓN CIENTÍFICA, TECNOLÓGICA Y EDUCATIVA REALIZADOS.	EFICACIA	12	PROYECTO
EDUCACIÓN SUPERIOR	1877	ACTIVIDAD	PORCENTAJE DE ESTUDIANTES BENEFICIADOS CON LA IMPARTICIÓN DE ACTIVIDADES EXTRACURRICULARES	EFICACIA	1,200	ESTUDIANTE
EDUCACIÓN SUPERIOR	1877	ACTIVIDAD	PORCENTAJE DE ACTIVIDADES DE DIFUSIÓN REALIZADAS	EFICACIA	49	ACTIVIDADES
EDUCACIÓN SUPERIOR	1877	ACTIVIDAD	PORCENTAJE DE PERSONAL DOCENTE QUE OBTIENE RESULTADOS APROBATORIOS EN LAS EVALUACIONES.	EFICIENCIA	92	DOCENTE
EDUCACIÓN SUPERIOR	1877	ACTIVIDAD	PORCENTAJE DE MÓDULOS DE SISTEMAS DE INFORMACIÓN ACTUALIZADOS.	EFICACIA	4	MÓDULO
EDUCACIÓN SUPERIOR	1877	ACTIVIDAD	PORCENTAJE DE MÓDULOS DE SISTEMAS DE INFORMACIÓN ACTUALIZADOS.	EFICACIA	6	MODULO
EDUCACIÓN SUPERIOR	1877	ACTIVIDAD	PORCENTAJE DE PERSONAL DOCENTE QUE OBTIENE RESULTADOS APROBATORIOS EN LAS EVALUACIONES.	EFICIENCIA	16	DOCENTE
EDUCACIÓN SUPERIOR	1877	ACTIVIDAD	PORCENTAJE DE ESTUDIANTES INSCRITOS EN PROGRAMAS EDUCATIVOS RECONOCIDOS POR SU CALIDAD	EFICIENCIA	34	ESTUDIANTE
EDUCACIÓN SUPERIOR INSTRUMENTO	1877	COMPONENTE	INSTRUMENTOS DE PLANEACIÓN ESTRATÉGICA EVALUADOS.	EFICIENCIA	10	
EDUCACIÓN SUPERIOR	1877	ACTIVIDAD	PORCENTAJE DE MÓDULOS DE SISTEMAS DE INFORMACIÓN ACTUALIZADOS	EFICACIA	3	MODULO
EDUCACIÓN SUPERIOR	1877	ACTIVIDAD	PORCENTAJE DE PERSONAL DOCENTE QUE OBTIENE RESULTADOS APROBATORIOS EN LAS EVALUACIONES	EFICIENCIA	136	DOCENTE
EDUCACIÓN SUPERIOR	1877	ACTIVIDAD	PORCENTAJE DE ESTUDIANTES INSCRITOS EN PROGRAMAS EDUCATIVOS RECONOCIDOS POR SU CALIDAD	EFICIENCIA	2,359	ESTUDIANTE
EDUCACIÓN SUPERIOR	1877	COMPONENTE	PORCENTAJE DE INSTRUMENTOS DE PLANEACIÓN ESTRATÉGICA EVALUADOS	EFICIENCIA	13	ÁREA DE OPORTUNIDAD
EDUCACIÓN SUPERIOR	1877	ACTIVIDAD	PORCENTAJE DE CONVENIOS EN MOVILIDAD ACADÉMICA FIRMADOS	EFICACIA	4	CONVENIO
EDUCACIÓN SUPERIOR	1877	ACTIVIDAD	PORCENTAJE DE ESTUDIANTES DE EDUCACIÓN SUPERIOR BENEFICIADOS CON LOS CONVENIOS DE COLABORACIÓN FIRMADOS	EFICACIA	100	ESTUDIANTES
EDUCACIÓN SUPERIOR	1877	ACTIVIDAD	PORCENTAJE DE PERSONAS CON ORIENTACIÓN PROFESIOGRÁFICA OTORGADA.	EFICACIA	6,900	ESTUDIANTES
EDUCACIÓN SUPERIOR	1877	ACTIVIDAD	PORCENTAJE DE CUMPLIMIENTO EN LA RECAUDACIÓN DE INGRESOS PROPIOS	EFICACIA	12	PESOS
EDUCACIÓN SUPERIOR ESTUDIANTE	1877	ACTIVIDAD	PORCENTAJE DE CAPACIDAD INSTALADA EN LA INSTITUCIÓN DE EDUCACIÓN SUPERIOR.	EFICIENCIA	2,665	



**Presupuesto de Egresos del Estado de Hidalgo
Ejercicio Fiscal 2024**

Indicadores de desempeño (Estratégicos y de Gestión)

Transversal 5

Programa Presupuestario	MIR	Nivel	Indicador	Dimensión	Meta	Unidad de Medida
EDUCACIÓN SUPERIOR	1877	ACTIVIDAD	PORCENTAJE DE ESTUDIANTES DE EDUCACIÓN SUPERIOR QUE PARTICIPAN EN PROYECTOS DE INVESTIGACIÓN CIENTÍFICA Y TECNOLÓGICA	EFICIENCIA	6	ESTUDIANTES
EDUCACIÓN SUPERIOR	1877	COMPONENTE	PORCENTAJE DE RETENCIÓN ESCOLAR	EFICACIA	5,145	ESTUDIANTE
EDUCACIÓN SUPERIOR	1877	COMPONENTE	PORCENTAJE DE SATISFACCIÓN DE LAS NECESIDADES DE LA COMUNIDAD EDUCATIVA EN LA INSTITUCIÓN DE EDUCACIÓN SUPERIOR		CALIDAD	4 NECESIDAD
EDUCACIÓN SUPERIOR	1877	COMPONENTE	PORCENTAJE DE PROYECTOS DE INVESTIGACIÓN CIENTÍFICA, TECNOLÓGICA Y EDUCATIVA REALIZADOS	EFICACIA	8	PROYECTO
EDUCACIÓN SUPERIOR	1877	ACTIVIDAD	PORCENTAJE DE SERVIDORES PÚBLICOS CAPACITADOS	EFICACIA	60	SERVIDOR PUBLICO
EDUCACIÓN SUPERIOR	1877	ACTIVIDAD	PORCENTAJE DE MANTENIMIENTOS REALIZADOS A LA INFRAESTRUCTURA FÍSICA EDUCATIVA	EFICACIA	12	MANTENIMIENTO
EDUCACIÓN SUPERIOR	1877	ACTIVIDAD	TASA DE USO DE LA CAPACIDAD INSTALADA	EFICIENCIA	2,359	ESTUDIANTE
EDUCACIÓN SUPERIOR	1877	ACTIVIDAD	PORCENTAJE DE CUMPLIMIENTO EN LA RECAUDACIÓN DE INGRESOS PROPIOS	EFICACIA	13,523,192	INGRESO
EDUCACIÓN SUPERIOR	1877	ACTIVIDAD	PORCENTAJE DE LOTES DE MOBILIARIO Y EQUIPO DISTRIBUIDOS	EFICACIA	1	LOTE
EDUCACIÓN SUPERIOR	1877	COMPONENTE	PORCENTAJE DE INSTRUMENTOS DE PLANEACIÓN ESTRATÉGICA EVALUADOS	EFICIENCIA	12	INSTRUMENTO
EDUCACIÓN SUPERIOR	1877	ACTIVIDAD	PORCENTAJE DE PERSONAL DOCENTE QUE OBTIENE RESULTADOS APROBATORIOS EN LAS EVALUACIONES.	EFICACIA	110	DOCENTE
EDUCACIÓN SUPERIOR	1877	ACTIVIDAD	PORCENTAJE DE ESTUDIANTES INSCRITOS EN PROGRAMAS EDUCATIVOS RECONOCIDOS POR SU CALIDAD	EFICACIA	335	ESTUDIANTE
EDUCACIÓN SUPERIOR	1877	COMPONENTE	PORCENTAJE DE SATISFACCIÓN DE LAS NECESIDADES DE LA COMUNIDAD EDUCATIVA EN LA INSTITUCIÓN DE EDUCACIÓN SUPERIOR.		CALIDAD	6 NECESIDAD
EDUCACIÓN SUPERIOR	1877	ACTIVIDAD	PORCENTAJE DE SERVIDORES PÚBLICOS CAPACITADOS.	EFICACIA	25	SERVIDOR PÚBLICO
EDUCACIÓN SUPERIOR	1877	ACTIVIDAD	PORCENTAJE DE MANTENIMIENTOS REALIZADOS A LA INFRAESTRUCTURA FÍSICA EDUCATIVA	EFICACIA	83	MANTENIMIENTO
EDUCACIÓN SUPERIOR	1877	ACTIVIDAD	PORCENTAJE DE MANTENIMIENTOS REALIZADOS A LA INFRAESTRUCTURA FÍSICA EDUCATIVA	EFICACIA	12	MANTENIMIENTO
EDUCACIÓN SUPERIOR	1877	COMPONENTE	PORCENTAJE DE PROYECTOS DE INVESTIGACIÓN CIENTÍFICA, TECNOLÓGICA Y EDUCATIVA REALIZADOS.	EFICACIA	9	PROYECTO
EDUCACIÓN SUPERIOR	1877	ACTIVIDAD	PORCENTAJE DE ESTUDIANTES QUE CONCLUYEN SU SERVICIO SOCIAL, RESIDENCIA, ESTADÍA E INTERNADO DE PREGRADO CONFORME AL TIEMPO REGLAMENTADO	EFICIENCIA	2,030	ESTUDIANTE
EDUCACIÓN SUPERIOR	1877	ACTIVIDAD	PORCENTAJE DE ESTUDIANTES CON ATENCIÓN COMPENSATORIA (ASESORÍA, TUTORÍA, PSICOLOGÍA Y EQUIDAD DE GÉNERO)	EFICACIA	16,785	ESTUDIANTE
EDUCACIÓN SUPERIOR	1877	ACTIVIDAD	PORCENTAJE DE ESTUDIANTES BENEFICIADOS CON LA IMPARTICIÓN DE ACTIVIDADES EXTRACURRICULARES	EFICACIA	15,050	ESTUDIANTE
EDUCACIÓN SUPERIOR	1877	ACTIVIDAD	PROMEDIO DE APROVECHAMIENTO ACADÉMICO	EFICIENCIA	8	CALIFICACIÓN
EDUCACIÓN SUPERIOR	1877	ACTIVIDAD	PORCENTAJE DE ANÁLISIS SITUACIONALES DE TRABAJO REALIZADOS A LOS PROGRAMAS EDUCATIVOS	EFICACIA	6	ANÁLISIS
EDUCACIÓN SUPERIOR	1877	ACTIVIDAD	PORCENTAJE DE FIGURAS EDUCATIVAS FORTALECIDAS	EFICACIA	437	FIGURA EDUCATIVA



**Presupuesto de Egresos del Estado de Hidalgo
Ejercicio Fiscal 2024**

Indicadores de desempeño (Estratégicos y de Gestión)

Transversal 5

Programa Presupuestario	MIR	Nivel	Indicador	Dimensión	Meta	Unidad de Medida
EDUCACIÓN SUPERIOR	1877	ACTIVIDAD	PORCENTAJE DE MATERIAL DIDÁCTICO DISTRIBUIDO A DOCENTES	EFICACIA	2	MATERIAL DIDÁCTICO
EDUCACIÓN SUPERIOR	1877	ACTIVIDAD	PORCENTAJE DE ESTUDIANTES CON BECAS INSTITUCIONALES OTORGADAS	EFICACIA	105	ESTUDIANTE
EDUCACIÓN SUPERIOR	1877	ACTIVIDAD	PORCENTAJE DE ACCIONES IMPLEMENTADAS DERIVADAS DE LOS PROYECTOS EDUCATIVOS EN EDUCACIÓN SUPERIOR.	EFICIENCIA	2	ACCION
EDUCACIÓN SUPERIOR	1877	ACTIVIDAD	PORCENTAJE DE ESTUDIANTES DE EDUCACIÓN SUPERIOR QUE PARTICIPAN EN PROYECTOS DE INVESTIGACIÓN CIENTÍFICA Y TECNOLÓGICA.	EFICIENCIA	117	ESTUDIANTE
EDUCACIÓN SUPERIOR	1877	COMPONENTE	PORCENTAJE DE INSTRUMENTOS DE PLANEACIÓN ESTRATÉGICA EVALUADOS	EFICIENCIA	4	ÁREAS DE OPORTUNIDAD
EDUCACIÓN SUPERIOR	1877	ACTIVIDAD	PORCENTAJE DE ESTUDIANTES INSCRITOS EN PROGRAMAS EDUCATIVOS RECONOCIDOS POR SU CALIDAD	CALIDAD	2,653	ESTUDIANTE
EDUCACIÓN SUPERIOR	1877	ACTIVIDAD	PORCENTAJE DE CUMPLIMIENTO EN LA RECAUDACIÓN DE INGRESOS PROPIOS	EFICACIA	15,271,958	PESOS
EDUCACIÓN SUPERIOR	1877	ACTIVIDAD	PORCENTAJE DE PERSONAS CON ORIENTACIÓN PROFESIOGRÁFICA OTORGADA.	EFICACIA	900	ESTUDIANTE
EDUCACIÓN SUPERIOR	1877	ACTIVIDAD	PORCENTAJE DE LOTES DE MOBILIARIO Y EQUIPO DISTRIBUIDOS.	EFICACIA	4	LOTE
EDUCACIÓN SUPERIOR	1877	ACTIVIDAD	PORCENTAJE DE MANTENIMIENTOS REALIZADOS A LA INFRAESTRUCTURA FÍSICA EDUCATIVA	EFICACIA	1,450	MANTENIMIENTO
EDUCACIÓN SUPERIOR	1877	ACTIVIDAD	PORCENTAJE DE CUMPLIMIENTO EN LA RECAUDACIÓN DE INGRESOS PROPIOS.	EFICACIA	11,541,819	INGRESO
EDUCACIÓN SUPERIOR	1877	COMPONENTE	PORCENTAJE DE RETENCIÓN ESCOLAR	EFICACIA	2,646	ESTUDIANTE
EDUCACIÓN SUPERIOR	1877	ACTIVIDAD	PORCENTAJE DE ESTUDIANTES QUE CONCLUYEN SU SERVICIO SOCIAL, RESIDENCIA, ESTADÍA E INTERNADO DE PREGRADO CONFORME AL TIEMPO REGLAMENTADO.	EFICACIA	730	ESTUDIANTE
EDUCACIÓN SUPERIOR	1877	ACTIVIDAD	PORCENTAJE DE ANÁLISIS SITUACIONALES DE TRABAJO REALIZADOS A LOS PROGRAMAS EDUCATIVOS.	EFICACIA	2	ANÁLISIS
EDUCACIÓN SUPERIOR	1877	ACTIVIDAD	PROMEDIO DE APROVECHAMIENTO ACADÉMICO	EFICACIA	682	CALIFICACIÓN
EDUCACIÓN SUPERIOR	1877	ACTIVIDAD	PORCENTAJE DE ESTUDIANTES CON ATENCIÓN COMPENSATORIA (ASESORÍA, TUTORÍA, PSICOLOGÍA Y EQUIDAD DE GÉNERO)	EFICACIA	2,968	ESTUDIANTE
EDUCACIÓN SUPERIOR	1877	ACTIVIDAD	PORCENTAJE DE ESTUDIANTES BENEFICIADOS CON LA IMPARTICIÓN DE ACTIVIDADES EXTRACURRICULARES	EFICACIA	1,500	ESTUDIANTE
EDUCACIÓN SUPERIOR	1877	ACTIVIDAD	PORCENTAJE DE ESTUDIANTES CON BECAS INSTITUCIONALES OTORGADAS.	EFICACIA	434	ESTUDIANTE
EDUCACIÓN SUPERIOR	1877	ACTIVIDAD	PORCENTAJE DE FIGURAS EDUCATIVAS FORTALECIDAS.	EFICACIA	192	FIGURA EDUCATIVA
EDUCACIÓN SUPERIOR	1877	ACTIVIDAD	PORCENTAJE DE MATERIAL DIDÁCTICO DISTRIBUIDO A DOCENTES.	EFICACIA	10	MATERIAL DIDACTICO
EDUCACIÓN SUPERIOR	1877	ACTIVIDAD	PORCENTAJE DE ACCIONES IMPLEMENTADAS EN EDUCACIÓN SUPERIOR	EFICIENCIA	1	ACCIÓN
EDUCACIÓN SUPERIOR	1877	ACTIVIDAD	PORCENTAJE DE BENEFICIARIOS CON SERVICIOS DE EDUCACIÓN CONTINUA Y TECNOLÓGICOS OTORGADOS	EFICACIA	520	PERSONA
EDUCACIÓN SUPERIOR	1877	ACTIVIDAD	PORCENTAJE DE ESTUDIANTES DE EDUCACIÓN SUPERIOR QUE PARTICIPAN EN PROYECTOS DE INVESTIGACIÓN CIENTÍFICA Y TECNOLÓGICA.	EFICIENCIA	900	ESTUDIANTE



**Presupuesto de Egresos del Estado de Hidalgo
Ejercicio Fiscal 2024**

Indicadores de desempeño (Estratégicos y de Gestión)

Transversal 5

Programa Presupuestario	MIR	Nivel	Indicador	Dimensión	Meta	Unidad de Medida
EDUCACIÓN SUPERIOR	1877	ACTIVIDAD	PORCENTAJE DE ESTUDIANTES DE EDUCACIÓN SUPERIOR BENEFICIADOS CON LOS CONVENIOS DE COLABORACIÓN FIRMADOS	EFICACIA	500	ESTUDIANTE
EDUCACIÓN SUPERIOR	1877	ACTIVIDAD	PORCENTAJE DE CONVENIOS EN MOVILIDAD ACADÉMICA FIRMADOS	EFICACIA	7	CONVENIO
EDUCACIÓN SUPERIOR	1877	COMPONENTE	PORCENTAJE DE PROYECTOS DE INVESTIGACIÓN CIENTÍFICA, TECNOLÓGICA Y EDUCATIVA REALIZADOS.	EFICACIA	9	PROYECTO
EDUCACIÓN SUPERIOR	1877	ACTIVIDAD	PORCENTAJE DE ESTUDIANTES DE EDUCACIÓN SUPERIOR QUE PARTICIPAN EN PROYECTOS DE INVESTIGACIÓN CIENTÍFICA Y TECNOLÓGICA.	EFICACIA	600	ESTUDIANTE
EDUCACIÓN SUPERIOR	1877	COMPONENTE	PORCENTAJE DE RETENCIÓN ESCOLAR	EFICACIA	1,215	ESTUDIANTE
EDUCACIÓN SUPERIOR	1877	ACTIVIDAD	PROMEDIO DE APROVECHAMIENTO ACADÉMICO	EFICIENCIA	8	CALIFICACIÓN
EDUCACIÓN SUPERIOR	1877	ACTIVIDAD	PORCENTAJE DE ESTUDIANTES QUE CONCLUYEN SU SERVICIO SOCIAL, RESIDENCIA, ESTADÍA E INTERNADO DE PREGRADO CONFORME AL TIEMPO REGLAMENTADO	EFICIENCIA	207	ESTUDIANTE
EDUCACIÓN SUPERIOR	1877	ACTIVIDAD	PORCENTAJE DE ANÁLISIS SITUACIONALES DE TRABAJO REALIZADOS A LOS PROGRAMAS EDUCATIVOS.	EFICACIA	2	ANÁLISIS
EDUCACIÓN SUPERIOR	1877	ACTIVIDAD	PORCENTAJE DE ESTUDIANTES CON ATENCIÓN COMPENSATORIA (ASESORÍA, TUTORÍA, PSICOLOGÍA Y EQUIDAD DE GÉNERO)	EFICACIA	1,577	ESTUDIANTE
EDUCACIÓN SUPERIOR	1877	ACTIVIDAD	PORCENTAJE DE ESTUDIANTES BENEFICIADOS CON LA IMPARTICIÓN DE ACTIVIDADES EXTRACURRICULARES	EFICACIA	180	ESTUDIANTE
EDUCACIÓN SUPERIOR	1877	ACTIVIDAD	PORCENTAJE DE MATERIAL DIDÁCTICO DISTRIBUIDO A DOCENTES	EFICACIA	1	MATERIAL DIDACTICO
EDUCACIÓN SUPERIOR	1877	ACTIVIDAD	PORCENTAJE DE FIGURAS EDUCATIVAS FORTALECIDAS	EFICACIA	184	FIGURA EDUCATIVA
EDUCACIÓN SUPERIOR BENEFICIARIO	1877	COMPONENTE	PORCENTAJE DE SATISFACCIÓN DE LOS BENEFICIARIOS CON SERVICIOS DE EXTENSIÓN Y VINCULACIÓN OTORGADOS.	EFICACIA	2,083	
CULTURA FÍSICA Y DEPORTE	1878	ACTIVIDAD	PORCENTAJE DE INGRESOS PROPIOS CAPTADOS POR CUOTA DE CLASES	EFICACIA	3,698,345	PESOS
CULTURA FÍSICA Y DEPORTE PESOS	1878	ACTIVIDAD	COSTO PROMEDIO POR PERSONA CON APOYOS OTORGADOS	EFICIENCIA	1,020,401	
CULTURA FÍSICA Y DEPORTE	1878	ACTIVIDAD	PORCENTAJE DE USUARIOS QUE EVALÚAN EL SERVICIO COMO BUENO	CALIDAD	200	USUARIOS
CULTURA FÍSICA Y DEPORTE	1878	PROPOSITO	PORCENTAJE DE PERSONAS BENEFICIADAS CON CULTURA FÍSICA Y DEPORTIVA EN EL ESTADO DE HIDALGO	EFICACIA	197,409	PERSONA
CULTURA FÍSICA Y DEPORTE	1878	COMPONENTE	PORCENTAJE DE PERSONAS BENEFICIADAS EN LOS MUNICIPIOS CON EL PROGRAMA DE CULTURA FÍSICA Y DEPORTE SOCIAL	EFICACIA	192,006	PERSONAS
CULTURA FÍSICA Y DEPORTE PERSONAS	1878	ACTIVIDAD	PORCENTAJE DE POBLACIÓN IMPACTADA CON ENCUENTROS DE DEPORTE SOCIAL EN MUNICIPIOS	EFICACIA	3,800	
CULTURA FÍSICA Y DEPORTE	1878	ACTIVIDAD	PORCENTAJE DE ALUMNOS DE EDUCACIÓN BÁSICA BENEFICIADOS	EFICACIA	56,554	ALUMNOS
CULTURA FÍSICA Y DEPORTE	1878	ACTIVIDAD	PORCENTAJE DE DEPORTISTAS Y ENTRENADORES QUE RECIBEN BECA OPORTUNAMENTE	EFICACIA	164	PERSONAS
CULTURA FÍSICA Y DEPORTE	1878	ACTIVIDAD	PORCENTAJE DE POBLACIÓN DE 12 AÑOS Y MAS IMPACTADOS CON ACTIVACIONES FÍSICAS	EFICACIA	132,000	PERSONAS
CULTURA FÍSICA Y DEPORTE	1878	FIN	POSICIÓN DEL ESTADO DE HIDALGO EN EL MEDALLERO GENERAL DEL SISTEMA NACIONAL DE COMPETENCIAS	EFICACIA	27	POSICIÓN



**Presupuesto de Egresos del Estado de Hidalgo
Ejercicio Fiscal 2024**

Indicadores de desempeño (Estratégicos y de Gestión)

Transversal 5

Programa Presupuestario	MIR	Nivel	Indicador	Dimensión	Meta	Unidad de Medida
CULTURA FÍSICA Y DEPORTE	1878	COMPONENTE	PORCENTAJE DE INGRESOS PROPIOS RECAUDADOS POR SERVICIOS EN LOS ESPACIOS DEPORTIVOS	EFICACIA	4,286,798	PESOS
CULTURA FÍSICA Y DEPORTE	1878	ACTIVIDAD	PORCENTAJE DE CAPTACIÓN DE INGRESOS PROPIOS POR USO DE CANCHAS	ECONOMIA	370,230	PESOS
CULTURA FÍSICA Y DEPORTE	1878	ACTIVIDAD	PORCENTAJE INGRESOS PROPIOS CAPTADOS POR PRESTACIÓN DE SERVICIO DE ESPACIOS PUBLICITARIOS Y COMERCIALES	EFICACIA	67,490	PESOS
CULTURA FÍSICA Y DEPORTE	1878	ACTIVIDAD	PORCENTAJE DE INGRESOS PROPIOS CAPTADOS POR CURSOS DE CAPACITACIÓN	EFICACIA	150,733	PESOS
CULTURA FÍSICA Y DEPORTE PERSONAS	1878	COMPONENTE	PORCENTAJE DE TALENTOS DEPORTIVOS PARA EL DEPORTE COMPETITIVO E INCLUYENTE DESARROLLADOS	EFICACIA	2,417	
CULTURA FÍSICA Y DEPORTE	1878	ACTIVIDAD	PORCENTAJE DE ESCUELAS DE INICIACIÓN DEPORTIVA INCLUYENTES CREADAS	EFICACIA	10	ESCUELAS
CULTURA FÍSICA Y DEPORTE	1878	ACTIVIDAD	PORCENTAJE DE PROMOTORES DEPORTIVOS CAPACITADOS	EFICACIA	178	PROMOTORES
CULTURA FÍSICA Y DEPORTE	1878	ACTIVIDAD	PORCENTAJE DE EJECUCIÓN DEL GASTO DE OPERACIÓN	ECONOMIA	3,470,580	PESOS
CULTURA FÍSICA Y DEPORTE	1878	ACTIVIDAD	COSTO PROMEDIO DE DEPORTISTAS Y ASOCIACIONES CON APOYO OTORGADO.	EFICIENCIA	4,207,125	PESOS
CULTURA FÍSICA Y DEPORTE	1878	COMPONENTE	PORCENTAJE DE INSTALACIONES DEPORTIVAS DEL INSTITUTO ADECUADAS	EFICACIA	20	INSTALACIONES
CULTURA FÍSICA Y DEPORTE SOLICITUDES	1878	ACTIVIDAD	PORCENTAJE DE SOLICITUDES ATENDIDAS PARA FOMENTAR LA CULTURA FÍSICA Y DEPORTE	EFICACIA	600	
CULTURA FÍSICA Y DEPORTE	1878	ACTIVIDAD	PORCENTAJE DE EJECUCIÓN DEL GASTO DE MANTENIMIENTO	EFICACIA	2,893,448	PESOS
CULTURA FÍSICA Y DEPORTE	1878	ACTIVIDAD	PORCENTAJE DE EJECUCIÓN DEL GASTO EN EQUIPAMIENTO	EFICACIA	420,000	PESOS
CULTURA FÍSICA Y DEPORTE	1878	ACTIVIDAD	PORCENTAJE DE ENTRENADORES DEL DEPORTE COMPETITIVO ACTUALIZADOS Y CERTIFICADOS	EFICACIA	67	ENTRENADOR
INFRAESTRUCTURA FÍSICA PROCEDIMIENTOS EDUCATIVA	1880	ACTIVIDAD	PORCENTAJE DE PROCEDIMIENTOS DE CONTRATACIÓN DE MOBILIARIO Y EQUIPO REALIZADOS	EFICACIA	10	
INFRAESTRUCTURA FÍSICA EDUCATIVA	1880	PROPOSITO	PORCENTAJE DE OBRAS DESTINADAS A LA CONSTRUCCIÓN DE INFRAESTRUCTURA FÍSICA EDUCATIVA CONTRATADAS	EFICACIA	141	OBRAS
INFRAESTRUCTURA FÍSICA EDUCATIVA	1880	COMPONENTE	PORCENTAJE DE ACCIONES DE GESTIÓN DE OBRA Y EQUIPAMIENTO REALIZADAS	EFICACIA	800	ACCIONES
INFRAESTRUCTURA FÍSICA EXPEDIENTES EDUCATIVA	1880	ACTIVIDAD	PORCENTAJE DE EXPEDIENTES TÉCNICOS DE OBRA PÚBLICA REALIZADOS	EFICACIA	140	
INFRAESTRUCTURA FÍSICA EDUCATIVA	1880	ACTIVIDAD	PORCENTAJE DE SUPERVISIONES DE OBRA REALIZADAS	EFICACIA	600	SUPERVISIONES
INFRAESTRUCTURA FÍSICA VISITAS EDUCATIVA	1880	ACTIVIDAD	PORCENTAJE DE VISITAS DE INSPECCIÓN Y VERIFICACIÓN DE ENTREGA DE MOBILIARIO Y EQUIPAMIENTO REALIZADAS	EFICACIA	30	
INFRAESTRUCTURA FÍSICA EDUCATIVA	1880	ACTIVIDAD	PORCENTAJE DE EXPEDIENTES TÉCNICOS DE MOBILIARIO Y EQUIPO REALIZADOS	EFICACIA	10	EXPEDIENTES
INFRAESTRUCTURA FÍSICA PROCEDIMIENTOS EDUCATIVA	1880	ACTIVIDAD	PORCENTAJE DE PROCEDIMIENTOS DE CONTRATACIÓN DE OBRA REALIZADOS MEDIANTE LICITACIÓN PÚBLICA	EFICACIA	10	
INFRAESTRUCTURA FÍSICA ESCOLAR EDUCATIVA	1880	FIN	GRADO PROMEDIO DE ESCOLARIDAD DE LA POBLACIÓN HIDALGUENSE	EFICACIA	9	GRADO
INVERSIÓN EN EL FORTALECIMIENTO Y FOMENTO DE LA EDUCACIÓN	1882	ACTIVIDAD	PORCENTAJE DE EQUIPOS TECNOLÓGICOS ENTREGADOS	EFICACIA	3	LOTE



**Presupuesto de Egresos del Estado de Hidalgo
Ejercicio Fiscal 2024**

Indicadores de desempeño (Estratégicos y de Gestión)

Transversal 5

Programa Presupuestario	MIR	Nivel	Indicador	Dimensión	Meta	Unidad de Medida
INVERSIÓN EN EL FORTALECIMIENTO Y FOMENTO DE LA EDUCACIÓN	1882	ACTIVIDAD	PORCENTAJE DE ÁREAS DEL INSTITUTO HIDALGUENSE DE FINANCIAMIENTO A LA EDUCACIÓN SUPERIOR EQUIPADAS CON BIENES INFORMATICOS.	EFICACIA	5	ÁREAS
INVERSIÓN EN EL EDUCATIVO FORTALECIMIENTO Y FOMENTO DE LA EDUCACIÓN	1882	COMPONENTE	PORCENTAJE DE CENTROS EDUCATIVOS MEJORADOS	EFICACIA	10	CENTRO
INVERSIÓN EN EL FORTALECIMIENTO Y FOMENTO DE LA EDUCACIÓN	1882	ACTIVIDAD	PORCENTAJE DE LOTES DE EQUIPAMIENTO ENTREGADOS A LOS CENTROS EDUCATIVOS	EFICACIA	10	LOTE
INVERSIÓN EN EL FORTALECIMIENTO Y FOMENTO DE LA EDUCACIÓN	1882	ACTIVIDAD	PORCENTAJE DE MANTENIMIENTO REALIZADO A LOS CENTROS EDUCATIVOS	EFICACIA	10	MANTENIMIENTO
INVERSIÓN EN EL FORTALECIMIENTO Y FOMENTO DE LA EDUCACIÓN	1882	ACTIVIDAD	PORCENTAJE DE ACTIVIDADES DE SEGUIMIENTO A PROYECTOS DE INFRAESTRUCTURA REALIZADAS A LOS CENTROS EDUCATIVOS	EFICACIA	2	ACTIVIDAD
INVERSIÓN EN EL FORTALECIMIENTO Y FOMENTO DE LA EDUCACIÓN	1882	COMPONENTE	PORCENTAJE ALUMNOS/AS CON EL PROGRAMA DE REHABILITACIÓN BENEFICIADOS	EFICACIA	111,835	ALUMNO/A
INVERSIÓN EN EL FORTALECIMIENTO Y FOMENTO DE LA EDUCACIÓN	1882	ACTIVIDAD	PORCENTAJE DE ESCUELAS REHABILITADAS	EFICACIA	776	ESCUELA
INVERSIÓN EN EL FORTALECIMIENTO Y FOMENTO DE LA EDUCACIÓN	1882	COMPONENTE	PORCENTAJE DE PERSONAS BENEFICIADAS CON PROYECTOS DE INVERSIÓN EJECUTADOS .	EFICACIA	2	PERSONA
INVERSIÓN EN EL FORTALECIMIENTO Y FOMENTO DE LA EDUCACIÓN	1882	ACTIVIDAD	PORCENTAJE DE LABORATORIOS EQUIPADOS	EFICACIA	4	LABORATORIOS
INVERSIÓN EN EL FORTALECIMIENTO Y FOMENTO DE LA EDUCACIÓN	1882	ACTIVIDAD	PORCENTAJE DE CENTROS DE CERTIFICACIÓN DE ENSEÑANZA Y COMPETENCIAS STEM TIPO A, EQUIPADOS	EFICACIA	1	CENTRO DE CERTIFICACIÓN
INVERSIÓN EN EL FORTALECIMIENTO Y FOMENTO DE LA EDUCACIÓN	1882	ACTIVIDAD	PORCENTAJE DE EQUIPOS ESPECIALIZADOS EN TECNOLOGÍA DE LA INFORMACIÓN Y COMUNICACIÓN ADQUIRIDOS	EFICACIA	4	LOTE
INVERSIÓN EN EL FORTALECIMIENTO Y FOMENTO DE LA EDUCACIÓN	1882	COMPONENTE	PORCENTAJE DE EQUIPO ENTREGADO EN EL INSTITUTO TECNOLÓGICO SUPERIOR DEL ORIENTE DEL ESTADO DE HIDALGO	EFICACIA	1	PIEZA
INVERSIÓN EN EL FORTALECIMIENTO Y FOMENTO DE LA EDUCACIÓN	1882	ACTIVIDAD	PORCENTAJE DE EQUIPO ADQUIRIDO	EFICACIA	1	PIEZA
INVERSIÓN EN EL FORTALECIMIENTO Y FOMENTO DE LA EDUCACIÓN	1882	COMPONENTE	PORCENTAJE DE ESTUDIANTES BENEFICIADOS CON ACCIONES DE MEJORA	EFICACIA	526	ESTUDIANTES
INVERSIÓN EN EL FORTALECIMIENTO Y FOMENTO DE LA EDUCACIÓN	1882	COMPONENTE	PORCENTAJE DE ÁREAS BENEFICIADAS CON EQUIPAMIENTO EN LA UNIVERSIDAD TECNOLÓGICA MINERA DE ZIMAPÁN	EFICACIA	5	ÁREAS
INVERSIÓN EN EL FORTALECIMIENTO Y FOMENTO DE LA EDUCACIÓN	1882	COMPONENTE	PORCENTAJE DE ESTUDIANTES FORMADOS EN LABORATORIOS Y TALLERES	EFICACIA	1,592	ESTUDIANTES
INVERSIÓN EN EL PERSONAS FORTALECIMIENTO Y FOMENTO DE LA EDUCACIÓN	1882	COMPONENTE	PORCENTAJE DE PERSONAS BENEFICIADAS CON SERVICIOS EDUCATIVOS DE CALIDAD	EFICACIA	3,535	
INVERSIÓN EN EL FORTALECIMIENTO Y FOMENTO DE LA EDUCACIÓN	1882	ACTIVIDAD	PORCENTAJE DE ÁREAS DE LA UNIVERSIDAD TECNOLÓGICA DE LA HUASTECA HIDALGUENSE EQUIPADAS.	EFICACIA	11	ÁREAS



**Presupuesto de Egresos del Estado de Hidalgo
Ejercicio Fiscal 2024**

Indicadores de desempeño (Estratégicos y de Gestión)

Transversal 5

Programa Presupuestario	MIR	Nivel	Indicador	Dimensión	Meta	Unidad de Medida
INVERSIÓN EN EL FORTALECIMIENTO Y FOMENTO DE LA EDUCACIÓN	1882	COMPONENTE	PORCENTAJE DE ÁREAS FORTALECIDAS CON EQUIPAMIENTO ESPECIALIZADO EN TECNOLOGÍA DE LA INFORMACIÓN Y COMUNICACIÓN		EFICACIA	3 ÁREA ESPECIALIZADA
INVERSIÓN EN EL FORTALECIMIENTO Y FOMENTO DE LA EDUCACIÓN	1882	ACTIVIDAD	PORCENTAJE DEL SEGUIMIENTO DEL AVANCE FÍSICO DE OBRAS REALIZADAS.	EFICACIA		2 PUNTOS PORCENTUALES
INVERSIÓN EN EL FORTALECIMIENTO Y FOMENTO DE LA EDUCACIÓN	1882	COMPONENTE	PORCENTAJE DE ESTUDIANTES BENEFICIADOS CON ACCIONES DE MEJORA	EFICACIA	5,145	ESTUDIANTE
INVERSIÓN EN EL FORTALECIMIENTO Y FOMENTO DE LA EDUCACIÓN	1882	COMPONENTE	PORCENTAJE DE ESTUDIANTES NORMALISTAS BENEFICIADOS CON PROYECTOS DE INVERSIÓN	EFICACIA	536	ESTUDIANTE
INVERSIÓN EN EL FORTALECIMIENTO Y FOMENTO DE LA EDUCACIÓN	1882	ACTIVIDAD	PORCENTAJE DE EQUIPOS INFORMÁTICOS ADQUIRIDOS.	EFICACIA	108	EQUIPO
INVERSIÓN EN EL FORTALECIMIENTO Y FOMENTO DE LA EDUCACIÓN	1882	COMPONENTE	PORCENTAJE DE PERSONAL BENEFICIADO CON LA EJECUCIÓN DE PROYECTOS DE INVERSIÓN	EFICACIA	108	PERSONAL
INVERSIÓN EN EL FORTALECIMIENTO Y FOMENTO DE LA EDUCACIÓN	1882	ACTIVIDAD	PORCENTAJE DE OBRAS DE CONSTRUCCIÓN CONTRATADAS	EFICIENCIA	1	OBRA
INVERSIÓN EN EL FORTALECIMIENTO Y FOMENTO DE LA EDUCACIÓN	1882	COMPONENTE	PORCENTAJE DE BENEFICIARIOS CON ENTREGA DE OBRAS DE CONSTRUCCIÓN	EFICIENCIA	560	PERSONAS
INVERSIÓN EN EL FORTALECIMIENTO Y FOMENTO DE LA EDUCACIÓN	1882	ACTIVIDAD	PORCENTAJE DE EQUIPOS ENTREGADOS EN LA UNIVERSIDAD TECNOLÓGICA DEL VALLE DEL MEZQUITAL	EFICACIA	67	EQUIPO
INVERSIÓN EN EL FORTALECIMIENTO Y FOMENTO DE LA EDUCACIÓN	1882	ACTIVIDAD	PORCENTAJE DE EQUIPO EDUCACIONAL ADQUIRIDOS	EFICACIA	11	EQUIPO
INVERSIÓN EN EL FORTALECIMIENTO Y FOMENTO DE LA EDUCACIÓN	1882	ACTIVIDAD	PORCENTAJE DE EQUIPOS TECNOLÓGICOS ENTREGADOS EN LA UNIVERSIDAD TULA TEPEJI	EFICACIA	108	
INVERSIÓN EN EL FORTALECIMIENTO Y FOMENTO DE LA EDUCACIÓN	1882	ACTIVIDAD	PORCENTAJE DE METROS CUADRADOS DE REHABILITACIÓN DE ESTACIONAMIENTO	EFICACIA	2,140	METROS CUADRADOS
INVERSIÓN EN EL FORTALECIMIENTO Y FOMENTO DE LA EDUCACIÓN	1882	ACTIVIDAD	PORCENTAJE DE REDES DE COMUNICACIÓN ADQUIRIDAS	EFICACIA	6	REDES DE COMUNICACIÓN
INVERSIÓN EN EL FORTALECIMIENTO Y FOMENTO DE LA EDUCACIÓN	1882	COMPONENTE	PORCENTAJE DE PERSONAS BENEFICIADAS POR LA EJECUCIÓN PROYECTOS DE INVERSIÓN	EFICACIA	53	PERSONAS
INVERSIÓN EN EL FORTALECIMIENTO Y FOMENTO DE LA EDUCACIÓN	1882	ACTIVIDAD	PORCENTAJE DE LABORATORIOS DE CRIMINALÍSTICA, ENFERMERÍA Y SALUD REPRODUCTIVA, EQUIPADOS	CALIDAD	6	LABORATORIO
INVERSIÓN EN EL FORTALECIMIENTO Y FOMENTO DE LA EDUCACIÓN	1882	ACTIVIDAD	PORCENTAJE DE LABORATORIOS DE TERAPIA FISICA Y DISEÑO DIGITAL, EQUIPADOS.	EFICACIA	3	LABORATORIOS
INVERSIÓN EN EL FORTALECIMIENTO Y FOMENTO DE LA EDUCACIÓN	1882	COMPONENTE	PORCENTAJE DE ESTUDIANTES FORMADOS EN PRÁCTICAS DE LABORATORIO EN LA UNIVERSIDAD TECNOLÓGICA DE TULANCINGO.	EFICACIA	1,150	ESTUDIANTE
INVERSIÓN EN EL EDUCATIVO FORTALECIMIENTO Y FOMENTO DE LA EDUCACIÓN	1882	ACTIVIDAD	PORCENTAJE DE CENTROS EDUCATIVOS CON SERVICIO Y ACTUALIZACIÓN DE FIRMWARE	EFICACIA	42	CENTRO



**Presupuesto de Egresos del Estado de Hidalgo
Ejercicio Fiscal 2024**

Indicadores de desempeño (Estratégicos y de Gestión)

Transversal 5

Programa Presupuestario	MIR	Nivel	Indicador	Dimensión	Meta	Unidad de Medida
INVERSIÓN EN EL FORTALECIMIENTO Y FOMENTO DE LA EDUCACIÓN	1882	ACTIVIDAD	PORCENTAJE DE LOTES DE MOBILIARIO Y EQUIPO ADQUIRIDO.		EFICACIA	3 LOTE
INVERSIÓN EN EL FORTALECIMIENTO Y FOMENTO DE LA EDUCACIÓN	1882	COMPONENTE	PORCENTAJE DE ESTUDIANTES BENEFICIADOS CON ACCIONES DE MEJORA	EFICACIA	2,540	ESTUDIANTE
INVERSIÓN EN EL FORTALECIMIENTO Y FOMENTO DE LA EDUCACIÓN	1882	ACTIVIDAD	PORCENTAJE DE ACTIVIDADES DE SEGUIMIENTO A PROYECTOS DE INFRAESTRUCTURA REALIZADAS	EFICACIA	6	ACTIVIDAD
INVERSIÓN EN EL FORTALECIMIENTO Y FOMENTO DE LA EDUCACIÓN	1882	ACTIVIDAD	PORCENTAJE DE EQUIPAMIENTO DEL SISTEMA EDUCATIVO ADQUIRIDO	EFICACIA	4	LOTE
INVERSIÓN EN EL FORTALECIMIENTO Y FOMENTO DE LA EDUCACIÓN	1882	COMPONENTE	PORCENTAJE DE ESTUDIANTES BENEFICIADOS CON INFRAESTRUCTURA FÍSICA EDUCATIVA	EFICACIA	3,569	ESTUDIANTE
INVERSIÓN EN EL FORTALECIMIENTO Y FOMENTO DE LA EDUCACIÓN	1882	ACTIVIDAD	PORCENTAJE DE UNIDADES DE PARQUE VEHICULAR ADQUIRIDAS	EFICACIA	2	UNIDAD
INVERSIÓN EN EL FORTALECIMIENTO Y FOMENTO DE LA EDUCACIÓN	1882	ACTIVIDAD	PORCENTAJE DE EQUIPAMIENTO DE LABORATORIO DE LOGÍSTICA	EFICACIA	1	LABORATORIO
INVERSIÓN EN EL FORTALECIMIENTO Y FOMENTO DE LA EDUCACIÓN	1882	COMPONENTE	PORCENTAJE DE ESTUDIANTES QUE REFUERZAN SUS CONOCIMIENTOS	EFICACIA	235	ESTUDIANTE
INVERSIÓN EN EL FORTALECIMIENTO Y FOMENTO DE LA EDUCACIÓN	1882	ACTIVIDAD	PORCENTAJE DE EQUIPOS TECNOLÓGICOS ENTREGADOS	EFICACIA	55	EQUIPO
INVERSIÓN EN EL FORTALECIMIENTO Y FOMENTO DE LA EDUCACIÓN	1882	COMPONENTE	PORCENTAJE DE CENTROS DE TRABAJO EQUIPADOS	EFICACIA	55	CENTRO DE TRABAJO
INVERSIÓN EN EL FORTALECIMIENTO Y FOMENTO DE LA EDUCACIÓN	1882	ACTIVIDAD	PORCENTAJE DE ACTIVIDADES REALIZADAS EN PROYECTOS DE INFRAESTRUCTURA	EFICACIA	2	ACTIVIDADES
INVERSIÓN EN EL FORTALECIMIENTO Y FOMENTO DE LA EDUCACIÓN	1882	COMPONENTE	PORCENTAJE DE ESTUDIANTES BENEFICIADOS CON PROYECTOS DE MEJORA	EFICACIA	944	ESTUDIANTES
INVERSIÓN EN EL FORTALECIMIENTO Y FOMENTO DE LA EDUCACIÓN	1882	COMPONENTE	PORCENTAJE DE ESTUDIANTES CON ACCIONES DE INFRAESTRUCTURA, BENEFICIADOS	EFICACIA	2,000	ESTUDIANTES
INVERSIÓN EN EL FORTALECIMIENTO Y FOMENTO DE LA EDUCACIÓN	1882	ACTIVIDAD	PORCENTAJE DE VEHÍCULOS AUTOMOTRICES ADQUIRIDOS	EFICACIA	2	VEHÍCULOS AUTOMOTRICES
INVERSIÓN EN EL EDUCATIVO FORTALECIMIENTO Y FOMENTO DE LA EDUCACIÓN	1882	COMPONENTE	PORCENTAJE DE CENTROS EDUCATIVOS MEJORADOS	EFICACIA	6	CENTRO
INVERSIÓN EN EL METROS FORTALECIMIENTO Y FOMENTO DE LA EDUCACIÓN	1882	ACTIVIDAD	PORCENTAJE DE CAPACIDAD INSTALADA EN LA INSTITUCIÓN DE EDUCACIÓN SUPERIOR	EFICACIA	1,000	CUADRADOS
INVERSIÓN EN EL FORTALECIMIENTO Y FOMENTO DE LA EDUCACIÓN	1882	COMPONENTE	PORCENTAJE DE VARIACION DE ESTUDIANTES DE EDUCACION SUPERIOR VIRTUAL ATENDIDOS	EFICACIA	17	ESTUDIANTE
INVERSIÓN EN EL FORTALECIMIENTO Y FOMENTO DE LA EDUCACIÓN	1882	ACTIVIDAD	PORCENTAJE DE EQUIPAMIENTO ADQUIRIDO PARA LOS PROGRAMAS EDUCATIVOS DE LA INSTITUCIÓN	EFICACIA	1	EQUIPO



**Presupuesto de Egresos del Estado de Hidalgo
Ejercicio Fiscal 2024**

Indicadores de desempeño (Estratégicos y de Gestión)

Transversal 5

Programa Presupuestario	MIR	Nivel	Indicador	Dimensión	Meta	Unidad de Medida
INVERSIÓN EN EL FORTALECIMIENTO Y FOMENTO DE LA EDUCACIÓN	1882	ACTIVIDAD	PORCENTAJE DE EQUIPO ADQUIRIDO PARA EL PROGRAMA EDUCATIVO DE LA LICENCIATURA EN ENFERMERÍA	EFICACIA	1	EQUIPO
INVERSIÓN EN EL FORTALECIMIENTO Y FOMENTO DE LA EDUCACIÓN	1882	ACTIVIDAD	PORCENTAJE DE INFRAESTRUCTURA PARA EL FORTALECIMIENTO AL SISTEMA EDUCATIVO ADQUIRIDA.	EFICACIA	1	A
INVERSIÓN EN EL FORTALECIMIENTO Y FOMENTO DE LA EDUCACIÓN	1882	ACTIVIDAD	PORCENTAJE DE VEHICULOS ADQUIRIDOS PARA LA MOVILIDAD ESTUDIANTIL	EFICACIA	1	VEHICULOS
INVERSIÓN EN EL FORTALECIMIENTO Y FOMENTO DE LA EDUCACIÓN	1882	ACTIVIDAD	PORCENTAJE DE LOTE DE EQUIPO ESPECIALIZADO ADQUIRIDO	EFICACIA	1	LOTE
INVERSIÓN EN EL FORTALECIMIENTO Y FOMENTO DE LA EDUCACIÓN	1882	ACTIVIDAD	PORCENTAJE DE EQUIPO ENTREGADO A LAS ÁREAS ADMINISTRATIVAS DE OFICINAS CENTRALES DEL INSTITUTO	EFICACIA	147	EQUIPO
INVERSIÓN EN EL FORTALECIMIENTO Y FOMENTO DE LA EDUCACIÓN	1882	ACTIVIDAD	PORCENTAJE DE PERSONAS QUE DEMANDAN EL SERVICIO EDUCATIVO ATENDIDOS	EFICACIA	26,560	PERSONA
INVERSIÓN EN EL FORTALECIMIENTO Y FOMENTO DE LA EDUCACIÓN	1882	COMPONENTE	PORCENTAJE DE PERSONAS QUE CONCLUYEN SU EDUCACIÓN OBLIGATORIA.	EFICACIA	15,560	PERSONA
INVERSIÓN EN EL FORTALECIMIENTO Y FOMENTO DE LA EDUCACIÓN	1882	COMPONENTE	PORCENTAJE DE COORDINACIONES DE ZONAS MEJORADAS PARA PREPARATORIA ABIERTA	EFICACIA	14	COORDINACIÓN ZONA
INVERSIÓN EN EL FORTALECIMIENTO Y FOMENTO DE LA EDUCACIÓN	1882	COMPONENTE	PORCENTAJE DE LABORATORIO ESPECIALIZADO DE AGUA INSTALADO	EFICACIA	1	LABORATORIO
INVERSIÓN EN EL FORTALECIMIENTO Y FOMENTO DE LA EDUCACIÓN	1882	FIN	GRADO PROMEDIO DE ESCOLARIDAD DE LA POBLACIÓN HIDALGUENSE	EFICACIA	9	GRADO
INVERSIÓN EN EL FORTALECIMIENTO Y FOMENTO DE LA EDUCACIÓN	1882	PROPOSITO	PORCENTAJE DE EFICIENCIA EN EL SISTEMA EDUCATIVO ESCOLARIZADO	EFICACIA	20,036	ESTUDIANTE
INVERSIÓN EN EL FORTALECIMIENTO Y FOMENTO DE LA EDUCACIÓN	1882	COMPONENTE	PORCENTAJE DE POBLACIÓN ESTUDIANTIL BENEFICIADA CON LA ENTREGA DE RECURSOS DIDÁCTICOS	EFICACIA	7,609	ESTUDIANTE
INVERSIÓN EN EL FORTALECIMIENTO Y FOMENTO DE LA EDUCACIÓN	1882	ACTIVIDAD	PORCENTAJE DE PAQUETES DE LIBROS DE TEXTO ENTREGADOS	EFICACIA	14,016	PAQUETE
INVERSIÓN EN EL FORTALECIMIENTO Y FOMENTO DE LA EDUCACIÓN	1882	ACTIVIDAD	PORCENTAJE DE TABLETAS DIGITALES INTERACTIVAS ADQUIRIDAS	EFICACIA	6,348	TABLETA
INVERSIÓN EN EL FORTALECIMIENTO Y FOMENTO DE LA EDUCACIÓN	1882	ACTIVIDAD	PORCENTAJE DE CENTROS EDUCATIVOS BENEFICIADOS CON SERVICIO Y ACTUALIZACIÓN DE FIRMWARE	EFICACIA	137	CENTRO
INVERSIÓN EN EL FORTALECIMIENTO Y FOMENTO DE LA EDUCACIÓN	1882	COMPONENTE	PORCENTAJE DE LA POBLACIÓN ESTUDIANTIL DE EDUCACIÓN MEDIA SUPERIOR BENEFICIADOS CON RECURSOS DIDÁCTICOS	EFICACIA	66,947	ESTUDIANTE
INVERSIÓN EN EL FORTALECIMIENTO Y FOMENTO DE LA EDUCACIÓN	1882	ACTIVIDAD	PORCENTAJE DE PAQUETES DE LIBROS DE TEXTO ENTREGADOS A LA POBLACIÓN ESTUDIANTIL DE EDUCACIÓN MEDIA SUPERIOR	EFICACIA	66,947	PAQUETE
INVERSIÓN EN EL FORTALECIMIENTO Y FOMENTO DE LA EDUCACIÓN	1882	ACTIVIDAD	PORCENTAJE DE CENTROS EDUCATIVOS BENEFICIADOS CON SERVICIO Y ACTUALIZACIÓN DE FIRMWARE	EFICACIA	132	CENTRO



**Presupuesto de Egresos del Estado de Hidalgo
Ejercicio Fiscal 2024**

Indicadores de desempeño (Estratégicos y de Gestión)

Transversal 5

Programa Presupuestario	MIR	Nivel	Indicador	Dimensión	Meta	Unidad de Medida
INVERSIÓN EN EL FORTALECIMIENTO Y FOMENTO DE LA EDUCACIÓN	1882	ACTIVIDAD	PORCENTAJE DE PAQUETES DE LIBROS DE TEXTO ENTREGADOS	EFICACIA	7,649	PAQUETE
INVERSIÓN EN EL FORTALECIMIENTO Y FOMENTO DE LA EDUCACIÓN	1882	COMPONENTE	PORCENTAJE DE POBLACIÓN ESTUDIANTIL DE EDUCACIÓN MEDIA SUPERIOR BENEFICIADOS CON RECURSOS DIDÁCTICOS	EFICACIA	27,000	ESTUDIANTE
INVERSIÓN EN EL FORTALECIMIENTO Y FOMENTO DE LA EDUCACIÓN	1882	ACTIVIDAD	PORCENTAJE DE ACTIVIDADES DE SEGUIMIENTO A PROYECTOS DE INFRAESTRUCTURA REALIZADAS A LOS CENTROS EDUCATIVOS	EFICACIA	4	ACTIVIDAD
INVERSIÓN EN EL FORTALECIMIENTO Y FOMENTO DE LA EDUCACIÓN	1882	ACTIVIDAD	PORCENTAJE DE LOTES DE EQUIPAMIENTO ENTREGADOS A LOS CENTROS EDUCATIVOS	EFICACIA	8	LOTE
INVERSIÓN EN EL FORTALECIMIENTO Y FOMENTO DE LA EDUCACIÓN	1882	ACTIVIDAD	PORCENTAJE DE EQUIPAMIENTO ENTREGADO A LAS COORDINACIONES DE ZONAS	EFICACIA	14	EQUIPO
INVERSIÓN EN EL EDUCATIVO FORTALECIMIENTO Y FOMENTO DE LA EDUCACIÓN	1882	COMPONENTE	PORCENTAJE DE CENTROS EDUCATIVOS MEJORADOS	EFICACIA	5	CENTRO
INVERSIÓN EN EL EDUCATIVO FORTALECIMIENTO Y FOMENTO DE LA EDUCACIÓN	1882	ACTIVIDAD	PORCENTAJE DE CENTROS EDUCATIVOS CON SERVICIO Y ACTUALIZACIÓN DE FIRMWARE PARA EL CACHING EDUCATIVO	EFICACIA	6	CENTRO
INVERSIÓN EN EL FORTALECIMIENTO Y FOMENTO DE LA EDUCACIÓN	1882	ACTIVIDAD	PORCENTAJE DE MANTENIMIENTO REALIZADO A LOS CENTROS EDUCATIVOS	EFICACIA	2	MANTENIMIENTO
INVERSIÓN EN EL FORTALECIMIENTO Y FOMENTO DE LA EDUCACIÓN	1882	COMPONENTE	PORCENTAJE DE ESTUDIANTES DE EDUCACIÓN MEDIA SUPERIOR BENEFICIADOS CON RECURSOS DIDÁCTICOS	EFICACIA	7,649	ESTUDIANTE
INVERSIÓN EN EL FORTALECIMIENTO Y FOMENTO DE LA EDUCACIÓN	1882	ACTIVIDAD	PORCENTAJE DE ACTIVIDADES DE SEGUIMIENTO A PROYECTOS DE INFRAESTRUCTURA REALIZADAS A LOS CENTROS EDUCATIVOS	EFICACIA	5	ACTIVIDAD
INVERSIÓN EN EL FORTALECIMIENTO Y FOMENTO DE LA EDUCACIÓN	1882	ACTIVIDAD	PORCENTAJE DE PAQUETES DE LIBROS DE TEXTO ENTREGADOS	EFICACIA	54,000	PAQUETE
INVERSIÓN EN EL FORTALECIMIENTO Y FOMENTO DE LA EDUCACIÓN	1882	ACTIVIDAD	PORCENTAJE DE LOTES DE EQUIPAMIENTO ENTREGADOS A LOS CENTROS EDUCATIVOS	EFICACIA	132	LOTE
INVERSIÓN EN EL FORTALECIMIENTO Y FOMENTO DE LA EDUCACIÓN	1882	COMPONENTE	PORCENTAJE DE CAPACITACIONES IMPARTIDAS EN INSTITUCIONES DE EDUCACIÓN SUPERIOR	EFICACIA	36	CAPACITACIÓN
INVERSIÓN EN EL FORTALECIMIENTO Y FOMENTO DE LA EDUCACIÓN	1882	ACTIVIDAD	PORCENTAJE DE MANTENIMIENTO REALIZADO A LOS CENTROS EDUCATIVOS	EFICACIA	10	MANTENIMIENTO
INVERSIÓN EN EL EDUCATIVO FORTALECIMIENTO Y FOMENTO DE LA EDUCACIÓN	1882	COMPONENTE	PORCENTAJE DE CENTROS EDUCATIVOS MEJORADOS	EFICACIA	6	CENTRO
FORTALECIMIENTO A LA EDUCACIÓN CON LA ENTREGA DE ÚTILES Y UNIFORMES	1883	ACTIVIDAD	PORCENTAJE DE PAQUETES DE UNIFORMES ESCOLARES ADQUIRIDOS	EFICACIA	7,609	PAQUETE
FORTALECIMIENTO A LA EDUCACIÓN CON LA ENTREGA DE ÚTILES Y UNIFORMES	1883	COMPONENTE	PORCENTAJE DE ESTUDIANTES BENEFICIADOS CON UNIFORMES ESCOLARES	EFICACIA	7,609	ESTUDIANTE



**Presupuesto de Egresos del Estado de Hidalgo
Ejercicio Fiscal 2024**

Indicadores de desempeño (Estratégicos y de Gestión)

Transversal 5

Programa Presupuestario	MIR	Nivel	Indicador	Dimensión	Meta	Unidad de Medida
FORTALECIMIENTO A LA EDUCACIÓN CON LA ENTREGA DE ÚTILES Y UNIFORMES	1883	PROPOSITO	PORCENTAJE DE EFICIENCIA EN EL SISTEMA EDUCATIVO ESCOLARIZADO	EFICACIA	20,036	ESTUDIANTE
FORTALECIMIENTO A LA ESCOLAR EDUCACIÓN CON LA ENTREGA DE ÚTILES Y UNIFORMES	1883	FIN	GRADO PROMEDIO DE ESCOLARIDAD DE LA POBLACIÓN HIDALGUENSE	EFICACIA	9	GRADO
FORTALECIMIENTO A LA EDUCACIÓN CON LA ENTREGA DE ÚTILES Y UNIFORMES	1883	COMPONENTE	PORCENTAJE DE ESTUDIANTES BENEFICIADOS CON UNIFORMES ESCOLARES	EFICACIA	34,247	ESTUDIANTE
FORTALECIMIENTO A LA EDUCACIÓN CON LA ENTREGA DE ÚTILES Y UNIFORMES	1883	ACTIVIDAD	PORCENTAJE DE PAQUETES DE UNIFORMES ESCOLARES ADQUIRIDOS	EFICACIA	27,000	PAQUETE
FORTALECIMIENTO A LA EDUCACIÓN CON LA ENTREGA DE ÚTILES Y UNIFORMES	1883	COMPONENTE	3.2 PORCENTAJE DE ESTUDIANTES DE EDUCACIÓN BÁSICA BENEFICIADOS CON PAQUETES DE UNIFORMES ESCOLARES	EFICACIA	549,279	ESTUDIANTE
FORTALECIMIENTO A LA EDUCACIÓN CON LA ENTREGA DE ÚTILES Y UNIFORMES	1883	COMPONENTE	PORCENTAJE DE LA POBLACIÓN ESTUDIANTIL BENEFICIADA CON UNIFORMES ESCOLARES.	EFICACIA	27,000	ESTUDIANTE
FORTALECIMIENTO A LA EDUCACIÓN CON LA ENTREGA DE ÚTILES Y UNIFORMES	1883	ACTIVIDAD	PORCENTAJE DE PAQUETES DE UNIFORMES ESCOLARES ADQUIRIDOS	EFICACIA	3,908	PAQUETE
FORTALECIMIENTO A LA EDUCACIÓN CON LA ENTREGA DE ÚTILES Y UNIFORMES	1883	ACTIVIDAD	PORCENTAJE DE PAQUETES DE UNIFORMES ESCOLARES ADQUIRIDOS	EFICACIA	34,247	PAQUETE
FORTALECIMIENTO A LA EDUCACIÓN CON LA ENTREGA DE ÚTILES Y UNIFORMES	1883	ACTIVIDAD	3.1.1 PORCENTAJE DE PAQUETES DE ÚTILES ESCOLARES ADQUIRIDOS	EFICACIA	553,066	PAQUETE
FORTALECIMIENTO A LA EDUCACIÓN CON LA ENTREGA DE ÚTILES Y UNIFORMES	1883	ACTIVIDAD	3.2.1 PORCENTAJE DE PAQUETES DE UNIFORMES ESCOLARES ADQUIRIDOS	EFICACIA	549,279	PAQUETE
FORTALECIMIENTO A LA EDUCACIÓN CON LA ENTREGA DE ÚTILES Y UNIFORMES	1883	COMPONENTE	PORCENTAJE DE ESTUDIANTES BENEFICIADOS CON UNIFORMES ESCOLARES.	EFICACIA	3,908	ESTUDIANTE
FORTALECIMIENTO A LA EDUCACIÓN CON LA ENTREGA DE ÚTILES Y UNIFORMES	1883	COMPONENTE	3.1 PORCENTAJE DE ESTUDIANTES DE EDUCACIÓN BÁSICA BENEFICIADOS CON PAQUETES DE ÚTILES ESCOLARES.	EFICACIA	553,066	ESTUDIANTE
INVERSIÓN EN BECAS PARA LA EDUCACIÓN	1884	ACTIVIDAD	PORCENTAJE DE EXPEDIENTES EVALUADOS PARA EL OTORGAMIENTO DE BECAS .	EFICACIA	11,364	EXPEDIENTES
INVERSIÓN EN BECAS PARA LA ESCOLAR EDUCACIÓN	1884	FIN	GRADO PROMEDIO DE ESCOLARIDAD DE LA POBLACIÓN HIDALGUENSE	EFICACIA	9	GRADO
INVERSIÓN EN BECAS PARA LA EDUCACIÓN	1884	PROPOSITO	PORCENTAJE DE EFICIENCIA EN EL SISTEMA EDUCATIVO ESCOLARIZADO	EFICACIA	20,036	ALUMNOS
INVERSIÓN EN BECAS PARA LA EDUCACIÓN	1884	COMPONENTE	PORCENTAJE DE ESTUDIANTES DE EDUCACIÓN BÁSICA BENEFICIADOS	EFICACIA	7,190	ESTUDIANTE



**Presupuesto de Egresos del Estado de Hidalgo
Ejercicio Fiscal 2024**

Indicadores de desempeño (Estratégicos y de Gestión)

Transversal 5

Programa Presupuestario	MIR	Nivel	Indicador	Dimensión	Meta	Unidad de Medida
INVERSIÓN EN BECAS PARA LA BECA EDUCACIÓN	1884	ACTIVIDAD	PORCENTAJE DE BECAS DE EDUCACIÓN BÁSICA ASIGNADAS.		EFICACIA	7,190
INVERSIÓN EN BECAS PARA LA EDUCACIÓN	1884	COMPONENTE	PORCENTAJE DE ESTUDIANTES DE INSTITUCIONES DE EDUCACIÓN SUPERIOR CON BECAS PARA LA TRANSFORMACIÓN OTORGADAS.	EFICACIA	11,364	ESTUDIANTE
INVERSIÓN EN BECAS PARA LA ESTUDIANTES EDUCACIÓN	1884	ACTIVIDAD	PORCENTAJE DE ESTUDIANTES QUE INGRESAN SOLICITUDES DE BECAS		EFICACIA	54,245
INVERSIÓN EN BECAS PARA LA EDUCACIÓN	1884	ACTIVIDAD	PORCENTAJE DE BECAS OTORGADAS A MUJERES ALUMNAS DE EDUCACIÓN SUPERIOR.	EFICACIA	6,250	BECAS
INFRAESTRUCTURA EN EDUCACIÓN	1885	ACTIVIDAD	PORCENTAJE DE OBRAS DE CONSTRUCCIÓN EN INFRAESTRUCTURA FÍSICA EDUCATIVA DE NIVEL SUPERIOR CONTRATADAS	EFICACIA	6	OBRAS
INFRAESTRUCTURA EN EDUCACIÓN	1885	ACTIVIDAD	PORCENTAJE DE OBRAS DE REHABILITACIÓN EN INFRAESTRUCTURA FÍSICA EDUCATIVA DE NIVEL MEDIO SUPERIOR CONTRATADAS	EFICACIA	2	OBRAS
INFRAESTRUCTURA EN EDUCACIÓN	1885	ACTIVIDAD	PORCENTAJE DE CONTRATOS DE MOBILIARIO Y EQUIPO REALIZADOS PARA EDUCACIÓN MEDIA SUPERIOR	EFICACIA	1	CONTRATOS
INFRAESTRUCTURA EN EDUCACIÓN	1885	ACTIVIDAD	PORCENTAJE DE CONTRATOS DE MOBILIARIO Y EQUIPO REALIZADOS PARA EDUCACIÓN MEDIA SUPERIOR	EFICACIA	1	CONTRATOS
INFRAESTRUCTURA EN EDUCACIÓN	1885	ACTIVIDAD	PORCENTAJE DE ACCIONES DE MOBILIARIO Y EQUIPO CONTRATADOS PARA EDUCACIÓN SUPERIOR	EFICACIA	5	ACCIONES
INFRAESTRUCTURA EN EDUCACIÓN	1885	ACTIVIDAD	PORCENTAJE DE CONTRATOS DE MOBILIARIO Y EQUIPO REALIZADOS PARA EDUCACIÓN BÁSICA	EFICACIA	4	CONTRATOS
INFRAESTRUCTURA EN EDUCACIÓN	1885	ACTIVIDAD	PORCENTAJE DE OBRAS DE REHABILITACIÓN EN INFRAESTRUCTURA FÍSICA EDUCATIVA DE NIVEL SUPERIOR CONTRATADAS	EFICACIA	1	OBRAS
INFRAESTRUCTURA EN EDUCACIÓN	1885	COMPONENTE	PORCENTAJE DE PROYECTOS DE INVERSIÓN PARA LA INFRAESTRUCTURA FÍSICA EDUCATIVA SUPERIOR CONTRATADOS	EFICACIA	12	PROYECTOS
INFRAESTRUCTURA EN ESCOLAR EDUCACIÓN	1885	FIN	GRADO PROMEDIO DE ESCOLARIDAD DE LA POBLACIÓN HIDALGUENSE	EFICACIA	9	GRADO
INFRAESTRUCTURA EN EDUCACIÓN	1885	ACTIVIDAD	PORCENTAJE DE OBRAS DE CONSTRUCCIÓN EN INFRAESTRUCTURA FÍSICA EDUCATIVA DE NIVEL MEDIO SUPERIOR CONTRATADAS	EFICACIA	2	OBRAS
INFRAESTRUCTURA EN EDUCACIÓN	1885	COMPONENTE	PORCENTAJE DE PROYECTOS DE INVERSIÓN PARA LA INFRAESTRUCTURA FÍSICA EDUCATIVA MEDIA SUPERIOR CONTRATADOS	EFICACIA	5	PROYECTOS
INFRAESTRUCTURA EN EDUCACIÓN	1885	ACTIVIDAD	PORCENTAJE DE OBRAS DE REHABILITACIÓN EN INFRAESTRUCTURA FÍSICA EDUCATIVA DE NIVEL BÁSICO CONTRATADAS	EFICACIA	60	OBRAS
INFRAESTRUCTURA EN EDUCACIÓN	1885	ACTIVIDAD	PORCENTAJE DE OBRAS DE CONSTRUCCIÓN EN INFRAESTRUCTURA FÍSICA EDUCATIVA DE NIVEL BÁSICO CONTRATADAS	EFICACIA	70	OBRAS
INFRAESTRUCTURA EN EDUCACIÓN	1885	COMPONENTE	PORCENTAJE DE PROYECTOS DE INVERSIÓN PARA LA INFRAESTRUCTURA FÍSICA EDUCATIVA BÁSICA CONTRATADOS	EFICACIA	134	PROYECTOS
INFRAESTRUCTURA EN EDUCACIÓN	1885	PROPOSITO	PORCENTAJE DE PLANTELES BENEFICIADOS CON PROYECTOS EN INFRAESTRUCTURA LOS TRES NIVELES EDUCATIVOS	EFICACIA	141	PLANTELES
INFRAESTRUCTURA EN EDUCACIÓN	1885	ACTIVIDAD	PORCENTAJE DE OBRAS DE ACONDICIONAMIENTO DE PATIOS CÍVICOS Y/O DEPORTIVOS CONTRATADOS	EFICACIA	57	OBRAS
INVERSIÓN PARA LA CULTURA FÍSICA Y DEPORTE	1886	FIN	POSICIÓN DEL ESTADO DE HIDALGO EN EL MEDALLERO GENERAL DEL SISTEMA NACIONAL DE COMPETENCIAS	EFICACIA	27	POSICIÓN



**Presupuesto de Egresos del Estado de Hidalgo
Ejercicio Fiscal 2024**

Indicadores de desempeño (Estratégicos y de Gestión)

Transversal 5

Programa Presupuestario	MIR	Nivel	Indicador	Dimensión	Meta	Unidad de Medida
INVERSIÓN PARA LA CULTURA FÍSICA Y DEPORTE	1886	ACTIVIDAD	PORCENTAJE DE DEPORTISTAS CON DISCAPACIDAD QUE ENTRENAN EN LAS INSTALACIONES DEL INSTITUTO	EFICACIA	80	DEPORTISTAS
INVERSIÓN PARA LA CULTURA FÍSICA Y DEPORTE	1886	COMPONENTE	PORCENTAJE DE INSTALACIONES DEPORTIVAS DEL INSTITUTO ADECUADAS	EFICACIA	4	INSTALACIONES
INVERSIÓN PARA LA CULTURA FÍSICA Y DEPORTE	1886	ACTIVIDAD	PORCENTAJE DE AVANCE FÍSICO DE LOS PROYECTOS DE INFRAESTRUCTURA DEPORTIVA EJECUTADOS	EFICACIA	400	PORCENTAJE
INVERSIÓN PARA LA CULTURA FÍSICA Y DEPORTE	1886	PROPOSITO	PORCENTAJE DE PERSONAS BENEFICIADAS CON CULTURA FÍSICA Y DEPORTIVA EN EL ESTADO DE HIDALGO	EFICACIA	197,409	PERSONA
CONDUCCIÓN SECTORIAL EN SALUD	1887	COMPONENTE	PORCENTAJE DE INFORMES DE PROBLEMAS PRIORITARIOS DEL SISTEMA ESTATAL DE SALUD ENTREGADOS	EFICACIA	4	INFORME
CONDUCCIÓN SECTORIAL EN SALUD	1887	ACTIVIDAD	PORCENTAJE DE ACCIONES NO REGULATORIAS DE FOMENTO SANITARIO REALIZADAS	EFICACIA	13,677	ACCIÓN
CONDUCCIÓN SECTORIAL EN SALUD	1887	COMPONENTE	PORCENTAJE DE ACCIONES DE CUMPLIMIENTO DE LA NORMATIVIDAD SANITARIA REALIZADAS	EFICACIA	5,042	ACCIÓN
CONDUCCIÓN SECTORIAL EN PERSONA SALUD	1887	FIN	PORCENTAJE DE POBLACIÓN CON CARENCIA POR ACCESO A LOS SERVICIOS DE SALUD EN HIDALGO	EFICACIA	829,284	
CONDUCCIÓN SECTORIAL EN PERSONA SALUD	1887	PROPOSITO	PORCENTAJE DE POBLACIÓN DEL ESTADO DE HIDALGO CON COBERTURA DE SERVICIOS DE SALUD	EFICACIA	2,253,557	
CONDUCCIÓN SECTORIAL EN SALUD	1887	COMPONENTE	PORCENTAJE DE INFORMES DE GESTIÓN FINANCIERA Y CUENTA PÚBLICA PRESENTADOS	EFICACIA	5	INFORME
CONDUCCIÓN SECTORIAL EN SALUD	1887	ACTIVIDAD	PORCENTAJE DE ACCIONES DE VERIFICACIÓN DEL CUMPLIMIENTO DE LA NORMATIVIDAD REALIZADAS	EFICACIA	108	ACCIÓN
CONDUCCIÓN SECTORIAL EN INCONFORMIDADE SALUD	1887	COMPONENTE	PORCENTAJE DE INCONFORMIDADES ATENDIDAS EN EL PERIODO	EFICACIA	360	S
CONDUCCIÓN SECTORIAL EN SALUD	1887	ACTIVIDAD	PORCENTAJE DE PROMOTORES PARA DIFUSIÓN DE DONACIÓN FORMADOS	EFICACIA	100	PROMOTOR
CONDUCCIÓN SECTORIAL EN SALUD	1887	ACTIVIDAD	PORCENTAJE DE OPINIONES TÉCNICAS MÉDICAS EMITIDAS	EFICACIA	16	OPINIONES TÉCNICAS MÉDICAS
CONDUCCIÓN SECTORIAL EN SALUD	1887	ACTIVIDAD	PORCENTAJE DE SESIONES DEL COMITÉ ESTATAL DE LA MORBI-MORTALIDAD MATERNA Y PERINATAL REALIZADAS	EFICACIA	12	SESIÓN
CONDUCCIÓN SECTORIAL EN SALUD	1887	ACTIVIDAD	PORCENTAJE DE PROYECTOS ESTRATÉGICOS DE SALUD EVALUADOS	EFICACIA	8	PROYECTOS
CONDUCCIÓN SECTORIAL EN SALUD	1887	COMPONENTE	PORCENTAJE DE PERSONAL BECARIO EN LA PRÁCTICA MÉDICA FORMADO	EFICACIA	2,147	PERSONAL
CONDUCCIÓN SECTORIAL EN SUPERVISIÓN SALUD	1887	ACTIVIDAD	PORCENTAJE DE SUPERVISIONES REALIZADAS AL PERSONAL BECARIO	EFICACIA	24	
CONDUCCIÓN SECTORIAL EN SALUD	1887	COMPONENTE	PORCENTAJE DE DEMANDAS CIUDADANAS EN MATERIA DE SALUD ATENDIDAS	EFICACIA	850	DEMANDAS
CONDUCCIÓN SECTORIAL EN SUPERVISIÓN SALUD	1887	ACTIVIDAD	PORCENTAJE DE SUPERVISIONES GERENCIALES REALIZADAS	EFICACIA	192	
CONDUCCIÓN SECTORIAL EN SALUD	1887	COMPONENTE	PORCENTAJE DE ACCIONES DE PROMOCIÓN EN LA DONACIÓN DE ÓRGANOS REALIZADAS	EFICACIA	100	ACCIÓN
CONDUCCIÓN SECTORIAL EN SALUD	1887	ACTIVIDAD	PORCENTAJE DE ACCIONES DE DETECCIÓN Y SEGUIMIENTO DE POTENCIALES DONADORES REALIZADAS	EFICACIA	16	ACCIÓN
CONDUCCIÓN SECTORIAL EN SALUD	1887	ACTIVIDAD	PORCENTAJE DE QUEJOSOS ATENDIDOS	EFICACIA	25	QUEJOSO
CONDUCCIÓN SECTORIAL EN SALUD	1887	COMPONENTE	TASA DE VARIACIÓN DE RAZÓN DE MORTALIDAD MATERNA	EFICACIA	24	PUNTOS DE VARIACIÓN



**Presupuesto de Egresos del Estado de Hidalgo
Ejercicio Fiscal 2024**

Indicadores de desempeño (Estratégicos y de Gestión)

Transversal 5

Programa Presupuestario	MIR	Nivel	Indicador	Dimensión	Meta	Unidad de Medida
PRESTACIÓN DE SERVICIOS DE SALUD	1888	ACTIVIDAD	PORCENTAJE DE DETECCIONES NUEVAS DE TRASTORNOS MENTALES Y NEUROLÓGICOS REALIZADAS	EFICACIA	2,252	DETECCIONES
PRESTACIÓN DE SERVICIOS DE SALUD	1888	ACTIVIDAD	PORCENTAJE DE ACCIONES ESCENCIALES DE SEGURIDAD DEL PACIENTE REALIZADAS	EFICACIA	24	ACCIÓN
PRESTACIÓN DE SERVICIOS DE SALUD	1888	ACTIVIDAD	PORCENTAJE DE ACCIONES DE REHABILITACIÓN Y AMPLIACIÓN DE UNIDADES DE SALUD REALIZADAS	EFICACIA	25	ACCIONES
PRESTACIÓN DE SERVICIOS DE ESTABLECIMIENTO SALUD	1888	COMPONENTE	PORCENTAJE DE ESTABLECIMIENTOS QUE CUMPLEN LOS REQUERIMIENTOS MÍNIMOS DE CALIDAD PARA LA PRESTACIÓN DE SERVICIOS DE SALUD.	EFICACIA	283	S
PRESTACIÓN DE SERVICIOS DE SALUD	1888	ACTIVIDAD	PORCENTAJE DE PERSONAS EN CASOS DE SITUACIÓN DE VIOLENCIA ATENDIDA	EFICACIA	17,468	PERSONAS
PRESTACIÓN DE SERVICIOS DE CONSULTAS SALUD	1888	ACTIVIDAD	PORCENTAJE DE CONSULTAS MÉDICAS EN EL PRIMER NIVEL DE ATENCIÓN OTORGADAS	EFICACIA	1,872,353	
PRESTACIÓN DE SERVICIOS DE SALUD	1888	ACTIVIDAD	PORCENTAJE DE EVENTOS OBSTÉTRICOS ATENDIDOS	EFICACIA	14,703	EVENTOS
PRESTACIÓN DE SERVICIOS DE SALUD	1888	ACTIVIDAD	PORCENTAJE DE CONCENTRADOS ERITROCITARIOS EGRESADOS	EFICACIA	13,200	CONCENTRADO ERITROCITARIO
PRESTACIÓN DE SERVICIOS DE SALUD	1888	FIN	TASA DE VARIACIÓN DE MORTALIDAD GENERAL	EFICACIA	828	PUNTOS DE VARIACIÓN
PRESTACIÓN DE SERVICIOS DE SALUD	1888	ACTIVIDAD	PORCENTAJE DE DETECCIONES DE OBESIDAD REALIZADAS	EFICACIA	308,180	DETECCIONES
PRESTACIÓN DE SERVICIOS DE SALUD	1888	COMPONENTE	PROMEDIO DE MÉDICOS GENERALES Y ESPECIALISTAS POR CADA MIL HABITANTES DISPONIBLES	EFICACIA	2,570,000	MÉDICO
PRESTACIÓN DE SERVICIOS DE SALUD	1888	ACTIVIDAD	PORCENTAJE DE MUESTRAS EPIDEMIOLÓGICAS OPORTUNAMENTE PROCESADAS	EFICACIA	90,799	MUESTRAS
PRESTACIÓN DE SERVICIOS DE SALUD	1888	ACTIVIDAD	PORCENTAJE DE VACUNAS CONTRA LA RABIA A PERROS Y GATOS APLICADAS	EFICACIA	790,000	VACUNAS
PRESTACIÓN DE SERVICIOS DE SALUD	1888	ACTIVIDAD	PORCENTAJE DE MUESTREO A PRODUCTOS DE USO Y CONSUMO HUMANO Y CLORACIÓN DE AGUA REALIZADAS	EFICACIA	98,142	MUESTRAS
PRESTACIÓN DE SERVICIOS DE SALUD	1888	ACTIVIDAD	PORCENTAJE DE CASOS PROBABLES DE ARBOVIROSIS CON ROCIADO INTRADOMICILIARIO ATENDIDOS	EFICACIA	726	CASOS
PRESTACIÓN DE SERVICIOS DE COMUNIDADES SALUD	1888	COMPONENTE	PORCENTAJE DE COMUNIDADES PROMOTORAS DE LA SALUD CERTIFICADAS	EFICACIA	63	
PRESTACIÓN DE SERVICIOS DE SALUD	1888	PROPOSITO	TASA DE VARIACIÓN DE MORBILIDAD GENERAL	EFICACIA	21,178	PUNTOS DE VARIACIÓN
PRESTACIÓN DE SERVICIOS DE SALUD	1888	ACTIVIDAD	PORCENTAJE DE PERSONAS CON MÉTODOS DE ANTICONCEPCIÓN OTORGADOS	EFICACIA	159,118	PERSONAS
PRESTACIÓN DE SERVICIOS DE CASOS SALUD	1888	ACTIVIDAD	PORCENTAJE DE CASOS DE LESIONES INTRAEPITELIALES DE BAJO Y ALTO GRADO ATENDIDOS	EFICACIA	1,729	
PRESTACIÓN DE SERVICIOS DE SALUD	1888	ACTIVIDAD	PORCENTAJE DE PERSONAL BECARIO EN LAS UNIDADES DE LOS SERVICIOS DE SALUD FORMADOS	EFICACIA	2,147	PERSONAL
PRESTACIÓN DE SERVICIOS DE SALUD	1888	COMPONENTE	PROMEDIO DIARIO DE CONSULTAS POR MÉDICO OTORGADAS	EFICACIA	2,070,936	CONSULTAS
PRESTACIÓN DE SERVICIOS DE SUPERVISIONES SALUD	1888	ACTIVIDAD	PORCENTAJE DE SUPERVISIONES GERENCIALES REALIZADAS	EFICACIA	180	
PRESTACIÓN DE SERVICIOS DE SALUD	1888	ACTIVIDAD	PORCENTAJE DE ACCIONES DE CONTROL Y VIGILANCIA REALIZADAS	EFICACIA	54	ACCIONES
PRESTACIÓN DE SERVICIOS DE PROCEDIMIENTOS SALUD	1888	ACTIVIDAD	PORCENTAJE DE PROCEDIMIENTOS EN MATERIA JURÍDICA Y DE DERECHOS HUMANOS REALIZADOS	EFICACIA	3,800	
PRESTACIÓN DE SERVICIOS DE PERSONAS SALUD	1888	ACTIVIDAD	PORCENTAJE DE PERSONAS QUE INGRESAN A TRATAMIENTO EN MODALIDAD RESIDENCIAL	EFICACIA	192	



**Presupuesto de Egresos del Estado de Hidalgo
Ejercicio Fiscal 2024**

Indicadores de desempeño (Estratégicos y de Gestión)

Transversal 5

Programa Presupuestario	MIR	Nivel	Indicador	Dimensión	Meta	Unidad de Medida
FORTALECIMIENTO A LA PRESTACIÓN DE SERVICIOS DE SALUD GRATUITOS	1889	ACTIVIDAD	PORCENTAJE DE AYUDAS FUNCIONALES OTORGADAS A PERSONAS VULNERABLES	EFICACIA	4,500	AYUDAS FUNCIONALES
FORTALECIMIENTO A LA CONSULTAS PRESTACIÓN DE SERVICIOS DE SALUD GRATUITOS	1889	COMPONENTE	PORCENTAJE DE CONSULTAS DE PRIMERA VEZ A POBLACIÓN SIN SEGURIDAD SOCIAL OTORGADAS	EFICACIA	1,030,000	
FORTALECIMIENTO A LA CONSULTAS PRESTACIÓN DE SERVICIOS DE SALUD GRATUITOS	1889	ACTIVIDAD	PORCENTAJE DE CONSULTAS DE ESPECIALIDAD OTORGADAS	EFICACIA	220,446	
FORTALECIMIENTO A LA PRESTACIÓN DE SERVICIOS DE SALUD GRATUITOS	1889	ACTIVIDAD	PORCENTAJE DE MASTOGRAFÍAS A MUJERES DE 40 A 69 AÑOS DE EDAD REALIZADAS	EFICACIA	15,840	MASTORAFÍAS
FORTALECIMIENTO A LA MIGRANTES PRESTACIÓN DE SERVICIOS DE SALUD GRATUITOS	1889	ACTIVIDAD	PORCENTAJE DE MIGRANTES Y FAMILIARES ORIENTADOS EN TEMAS DE SALUD	EFICACIA	100	
FORTALECIMIENTO A LA PRESTACIÓN DE SERVICIOS DE SALUD GRATUITOS	1889	ACTIVIDAD	PORCENTAJE DE EGRESOS HOSPITALARIOS	EFICACIA	42,384	EGRESOS
FORTALECIMIENTO A LA PRESTACIÓN DE SERVICIOS DE SALUD GRATUITOS	1889	COMPONENTE	PROMEDIO DE MÉDICOS EN CONTACTO CON PACIENTE DISPONIBLES	EFICACIA	1,259,000	MÉDICO
FORTALECIMIENTO A LA PRESTACIÓN DE SERVICIOS DE SALUD GRATUITOS	1889	ACTIVIDAD	PORCENTAJE DE PERSONAL PARA EL PRIMER NIVEL DE ATENCIÓN CONTRATADO	EFICACIA	521	PERSONAL
FORTALECIMIENTO A LA PRESTACIÓN DE SERVICIOS DE SALUD GRATUITOS	1889	ACTIVIDAD	PORCENTAJE DE PRÓTESIS OTORGADAS EN JORNADAS QUIRURGICAS	EFICACIA	874	PRÓTESIS
FORTALECIMIENTO A LA PRESTACIÓN DE SERVICIOS DE SALUD GRATUITOS	1889	COMPONENTE	PORCENTAJE DE ACCIONES PARA LA ATENCIÓN DE LAS ADICCIONES REALIZADAS	EFICACIA	696,435	ACCIONES
FORTALECIMIENTO A LA PRESTACIÓN DE SERVICIOS DE SALUD GRATUITOS	1889	ACTIVIDAD	PORCENTAJE DE PERSONAL PARA LAS UNIDADES MÉDICAS ESPECIALIZADAS CONTRATADO	EFICACIA	64	PERSONAL
FORTALECIMIENTO A LA PRESTACIÓN DE SERVICIOS DE SALUD GRATUITOS	1889	ACTIVIDAD	PORCENTAJE DE TAMIZAJES EN ADICCIONES EN PRIMER NIVEL DE ATENCIÓN APLICADOS	EFICACIA	488,952	TAMIZ
FORTALECIMIENTO A LA PRESTACIÓN DE SERVICIOS DE SALUD GRATUITOS	1889	COMPONENTE	TASA DE VARIACIÓN DE MORBILIDAD POR DIABETES	EFICACIA	368	TASA
FORTALECIMIENTO A LA PRESTACIÓN DE SERVICIOS DE SALUD GRATUITOS	1889	ACTIVIDAD	PORCENTAJE DE DETECCIONES EN DIABETES REALIZADAS	EFICACIA	308,180	DETECCIONES
FORTALECIMIENTO A LA PRESTACIÓN DE SERVICIOS DE SALUD GRATUITOS	1889	ACTIVIDAD	PORCENTAJE DE PERSONAL PARA EL SEGUNDO NIVEL DE ATENCIÓN CONTRATADO	EFICACIA	81	PERSONAL
FORTALECIMIENTO A LA PRESTACIÓN DE SERVICIOS DE SALUD GRATUITOS	1889	ACTIVIDAD	PORCENTAJE DE PERSONAS QUE PARTICIPAN EN ACTIVIDADES DE PREVENCIÓN DE ADICCIONES	EFICACIA	207,483	PERSONAS
FORTALECIMIENTO A LA PRESTACIÓN DE SERVICIOS DE SALUD GRATUITOS	1889	FIN	TASA DE VARIACIÓN DE LA MORTALIDAD GENERAL	EFICACIA	828	PUNTOS DE VARIACIÓN
FORTALECIMIENTO A LA PRESTACIÓN DE SERVICIOS DE SALUD GRATUITOS	1889	PROPOSITO	TASA DE VARIACIÓN DE MORBILIDAD GENERAL	EFICACIA	21,178	PUNTOS DE VARIACIÓN



**Presupuesto de Egresos del Estado de Hidalgo
Ejercicio Fiscal 2024**

Indicadores de desempeño (Estratégicos y de Gestión)

Transversal 5

Programa Presupuestario	MIR	Nivel	Indicador	Dimensión	Meta	Unidad de Medida
FORTALECIMIENTO A LA SUBSIDIOS PRESTACIÓN DE SERVICIOS DE SALUD GRATUITOS	1889	COMPONENTE	PORCENTAJE DE SUBSIDIOS A PERSONAS EN CONDICIÓN DE VULNERABILIDAD OTORGADOS		EFICACIA	4,797
FORTALECIMIENTO A LA ATENCIÓN EN SALUD DE LA POBLACIÓN MARGINADA	1890	ACTIVIDAD	PORCENTAJE DE CAPACITACIONES AL PERSONAL ITINERANTE REALIZADAS	EFICACIA	18	CAPACITACIÓN
FORTALECIMIENTO A LA ATENCIÓN EN SALUD DE LA POBLACIÓN MARGINADA	1890	ACTIVIDAD	PORCENTAJE DE SUPERVISIONES A UNIDADES MÉDICAS MÓVILES REALIZADAS	EFICACIA	62	SUPERVISIÓN
FORTALECIMIENTO A LA ATENCIÓN EN SALUD DE LA POBLACIÓN MARGINADA	1890	COMPONENTE	PORCENTAJE DE CONSULTAS OTORGADAS A TRAVÉS DEL PROGRAMA FORTALECIMIENTO A LA ATENCIÓN MÉDICA	EFICACIA	160,364	CONSULTA
FORTALECIMIENTO A LA ATENCIÓN EN SALUD DE LA POBLACIÓN MARGINADA	1890	PROPOSITO	PROMEDIO DIARIO DE CONSULTAS OTORGADAS EN LAS UNIDADES MÉDICAS MÓVILES	EFICACIA	445	CONSULTAS
FORTALECIMIENTO A LA ATENCIÓN EN SALUD DE LA POBLACIÓN MARGINADA	1890	FIN	PORCENTAJE DE LOCALIDADES ATENDIDAS POR LAS UNIDADES MÉDICAS MÓVILES	EFICACIA	303	LOCALIDAD
PRESTACIÓN GRATUITA DE SERVICIOS DE SALUD PARA LAS PERSONAS SIN SEGURIDAD SOCIAL	1891	FIN	PORCENTAJE DE POBLACIÓN RESPONSABILIDAD DE LOS SERVICIOS DE SALUD CON COBERTURA DE SERVICIOS	EFICACIA	1,719,512	PERSONA
PRESTACIÓN GRATUITA DE SERVICIOS DE SALUD PARA LAS PERSONAS SIN SEGURIDAD SOCIAL	1891	ACTIVIDAD	PORCENTAJE DE PRUEBAS EN LA RED ESTATAL DE LABORATORIOS PROCESADAS	EFICACIA	3,506,433	PRUEBAS
PRESTACIÓN GRATUITA DE SERVICIOS DE SALUD PARA LAS PERSONAS SIN SEGURIDAD SOCIAL	1891	ACTIVIDAD	PORCENTAJE DE TAMIZ METABÓLICO NEONATAL REALIZADO	EFICACIA	33,735	TAMIZ
PRESTACIÓN GRATUITA DE SERVICIOS DE SALUD PARA LAS PERSONAS SIN SEGURIDAD SOCIAL	1891	ACTIVIDAD	PORCENTAJE DE URGENCIAS MÉDICAS ATENDIDAS	EFICACIA	161,604	URGENCIAS
PRESTACIÓN GRATUITA DE CONSULTA SERVICIOS DE SALUD PARA LAS PERSONAS SIN SEGURIDAD SOCIAL	1891	ACTIVIDAD	PORCENTAJE DE CONSULTAS ODONTOLÓGICAS OTORGADAS		EFICACIA	55,470
PRESTACIÓN GRATUITA DE SERVICIOS DE SALUD PARA LAS PERSONAS SIN SEGURIDAD SOCIAL	1891	PROPOSITO	PROMEDIO DE CONSULTAS EN LAS UNIDADES DE LOS SERVICIOS DE SALUD OTORGADAS	EFICACIA	3,108,274	CONSULTA
PRESTACIÓN GRATUITA DE SERVICIOS DE SALUD PARA LAS PERSONAS SIN SEGURIDAD SOCIAL	1891	ACTIVIDAD	PORCENTAJE DE PACIENTES CON OBESIDAD EN TRATAMIENTO	EFICACIA	14,534	PACIENTE
PRESTACIÓN GRATUITA DE SERVICIOS DE SALUD PARA LAS PERSONAS SIN SEGURIDAD SOCIAL	1891	COMPONENTE	PORCENTAJE DE CONSULTAS EN LAS UNIDADES DE PRIMER Y SEGUNDO NIVEL OTORGADAS	EFICACIA	2,092,779	CONSULTA
PRESTACIÓN GRATUITA DE SERVICIOS DE SALUD PARA LAS PERSONAS SIN SEGURIDAD SOCIAL	1891	COMPONENTE	PORCENTAJE DE PERSONAS CON DIABETES CONTROLADAS	EFICACIA	8,957	PERSONA



**Presupuesto de Egresos del Estado de Hidalgo
Ejercicio Fiscal 2024**

Indicadores de desempeño (Estratégicos y de Gestión)

Transversal 5

Programa Presupuestario	MIR	Nivel	Indicador	Dimensión	Meta	Unidad de Medida
REGULACIÓN Y VIGILANCIA DE ESTABLECIMIENTOS DE SERVICIOS DE ATENCIÓN MÉDICA	1892	COMPONENTE	PORCENTAJE DE EVALUACIONES EN OTRAS ENTIDADES REALIZADAS	EFICACIA	20	EVALUACIONES
REGULACIÓN Y VIGILANCIA DE ESTABLECIMIENTOS DE SERVICIOS DE ATENCIÓN MÉDICA	1892	ACTIVIDAD	PORCENTAJE DE SUPERVISIONES A UNIDADES DE SALUD REALIZADAS	EFICACIA	50	SUPERVISIONES
REGULACIÓN Y VIGILANCIA DE ESTABLECIMIENTOS DE SERVICIOS DE ATENCIÓN MÉDICA	1892	ACTIVIDAD	PORCENTAJE DE MUESTRAS A PRODUCTOS DE USO Y CONSUMO HUMANO PROCESADAS	EFICACIA	213	MUESTRA
REGULACIÓN Y VIGILANCIA DE VISITA ESTABLECIMIENTOS DE SERVICIOS DE ATENCIÓN MÉDICA	1892	ACTIVIDAD	PORCENTAJE DE VISITAS SANITARIAS A ESTABLECIMIENTOS EN INSUMOS PARA LA SALUD REALIZADAS	EFICACIA	300	VISITA
REGULACIÓN Y VIGILANCIA DE ESTABLECIMIENTOS DE SERVICIOS DE ATENCIÓN MÉDICA	1892	PROPOSITO	PORCENTAJE VISITAS DE VERIFICACIÓN A ESTABLECIMIENTOS DE SERVICIOS DE ATENCIÓN MÉDICA REALIZADAS	EFICACIA	600	VISITA
REGULACIÓN Y VIGILANCIA DE ESTABLECIMIENTOS DE SERVICIOS DE ATENCIÓN MÉDICA	1892	COMPONENTE	PORCENTAJE DE ACCIONES DE CUMPLIMIENTO A LA NORMATIVIDAD SANITARIA DE LOS SECTORES REGULADOS REALIZADAS	EFICACIA	3,362	ACCIONES
REGULACIÓN Y VIGILANCIA DE ESTABLECIMIENTOS DE SERVICIOS DE ATENCIÓN MÉDICA	1892	FIN	PORCENTAJE DE ACCIONES REGULATORIAS Y NO REGULATORIAS REALIZADAS	EFICACIA	100	ACCIONES
FORTALECIMIENTO DE LA RECTORÍA EN SALUD	1893	COMPONENTE	PORCENTAJE DE PERSONAL DE SALUD CAPACITADOS	EFICACIA	18,450	PERSONAL
FORTALECIMIENTO DE LA PÚBLICA RECTORÍA EN SALUD	1893	FIN	PORCENTAJE DE POLITICAS PUBLICAS SALUDABLES INSTRUMENTADAS	EFICACIA	80	POLÍTICA
FORTALECIMIENTO DE LA RECTORÍA EN SALUD	1893	ACTIVIDAD	PORCENTAJE DE PROMOTORES Y BRIGADISTAS JUVENILES VOLUNTARIAS ACTIVOS	EFICACIA	80	BRIGADISTA
FORTALECIMIENTO DE LA RECTORÍA EN SALUD	1893	PROPOSITO	PORCENTAJE DE JURISDICCIONES SANITARIAS QUE REALIZAN JORNADAS NACIONALES DE SALUD PÚBLICA	EFICACIA	12	JURISDICCIÓN SANITARIA
INVERSIÓN EN SALUD SALUD	1894	PROPOSITO	PORCENTAJE DE UNIDADES DE SALUD QUE CUMPLEN CON LOS CRITERIOS DE CALIDAD	EFICACIA	135	UNIDAD DE
INVERSIÓN EN SALUD PERSONAS	1894	FIN	PORCENTAJE DE POBLACIÓN DEL ESTADO DE HIDALGO CON COBERTURA DE SERVICIOS DE SALUD	EFICACIA	2,072,438	
INVERSIÓN EN SALUD	1894	COMPONENTE	PORCENTAJE DE PROYECTOS DE INFRAESTRUCTURA EN SALUD REALIZADOS	EFICACIA	1	PROYECTO
INVERSIÓN EN SALUD	1894	ACTIVIDAD	PORCENTAJE DE PIEZAS PARA LAS UNIDADES DE SALUD ADQUIRIDAS	EFICACIA	4	PIEZA
COORDINACIÓN INTERINSTITUCIONAL	1895	COMPONENTE	PORCENTAJE DE SERVICIOS DE SEGURIDAD OTORGADOS POR LA POLICÍA INDUSTRIAL BANCARIA DEL ESTADO DE HIDALGO	EFICACIA	24	SERVICIOS
COORDINACIÓN INTERINSTITUCIONAL	1895	COMPONENTE	PORCENTAJE DE OPERATIVOS DE SEGURIDAD EN CARRETERAS EJECUTADOS.	EFICACIA	1,600	OPERATIVOS
COORDINACIÓN INTERINSTITUCIONAL	1895	ACTIVIDAD	PORCENTAJE DE PROGRAMAS DE SEGURIDAD EN CARRETERAS, ELABORADOS	EFICACIA	12	PROGRAMAS
COORDINACIÓN INTERINSTITUCIONAL	1895	COMPONENTE	PORCENTAJE DE LICENCIAS DE PORTACIÓN DE ARMAS DE FUEGO OTORGADAS.	EFICACIA	7,500	LICENCIAS



**Presupuesto de Egresos del Estado de Hidalgo
Ejercicio Fiscal 2024**

Indicadores de desempeño (Estratégicos y de Gestión)

Transversal 5

Programa Presupuestario	MIR	Nivel	Indicador	Dimensión	Meta	Unidad de Medida
COORDINACIÓN INTERINSTITUCIONAL	1895	ACTIVIDAD	PORCENTAJE DE INFORMES DEL ESTADO DE FUERZA DE ARMAS DE FUEGO GENERADOS	EFICACIA	8	INFORME
COORDINACIÓN ESTÍMULOS INTERINSTITUCIONAL	1895	COMPONENTE	PORCENTAJE DE ESTÍMULOS Y RECOMPENSAS OTORGADOS.	EFICACIA	150	
COORDINACIÓN INTERINSTITUCIONAL	1895	COMPONENTE	PORCENTAJE DE LICENCIAS Y PERMISOS DE MANEJO, EXPEDIDAS.	EFICACIA	210,000	LICENCIAS
COORDINACIÓN INTERINSTITUCIONAL	1895	ACTIVIDAD	PORCENTAJE DE ENCUESTAS DE SATISFACCIÓN DE LOS SERVICIOS DE SEGURIDAD Y VIGILANCIA APLICADAS	EFICACIA	240	ENCUESTAS
COORDINACIÓN INTERINSTITUCIONAL	1895	ACTIVIDAD	PORCENTAJE DE SERVICIOS POLICIALES REALIZADOS.	EFICACIA	800	SERVICIOS
COORDINACIÓN INTERINSTITUCIONAL	1895	ACTIVIDAD	PORCENTAJE DE ACCIONES DE COBRANZA REALIZADAS	EFICACIA	570	ACCIONES
COORDINACIÓN INTERINSTITUCIONAL	1895	ACTIVIDAD	PORCENTAJE DE PROGRAMAS PARA LA ATENCION DE LA VIOLENCIA DE GENERO, EJECUTADOS	EFICACIA	12	PROGRAMAS
COORDINACIÓN INFORME INTERINSTITUCIONAL	1895	COMPONENTE	PORCENTAJE DE ACCIONES DE ATENCION A LA VIOLENCIA DE GENERO, EJECUTADOS	EFICACIA	5,500	
COORDINACIÓN INTERINSTITUCIONAL	1895	ACTIVIDAD	PORCENTAJE DE PERSONAL OPERATIVO CONTRATADO	EFICACIA	625	PERSONAL
COORDINACIÓN INTERINSTITUCIONAL	1895	ACTIVIDAD	PORCENTAJE DE SUPERVISIONES REALIZADAS	EFICACIA	2,000	SUPERVISIONES
COORDINACIÓN CAPACITACIONES INTERINSTITUCIONAL	1895	ACTIVIDAD	PORCENTAJE DE CAPACITACIONES REALIZADAS	EFICACIA	36	
COORDINACIÓN INTERINSTITUCIONAL	1895	ACTIVIDAD	PORCENTAJE DE INFORMES DE PRODUCTIVIDAD POLICIAL ENTREGADOS	EFICACIA	12	INFORMES
COORDINACIÓN INTERINSTITUCIONAL	1895	COMPONENTE	PORCENTAJE DE VEHÍCULOS ROBADOS RECUPERADOS	EFICACIA	1,500	VEHICULOS
COORDINACIÓN VERIFICACIONES INTERINSTITUCIONAL	1895	ACTIVIDAD	PORCENTAJE DE VERIFICACIONES TÉCNICO ADMINISTRATIVAS EFECTUADAS.	EFICACIA	4	
COORDINACIÓN INTERINSTITUCIONAL	1895	ACTIVIDAD	PORCENTAJE DE INFORMES GEODELICTIVOS ANALIZADOS	EFICACIA	12	INFORMES
COORDINACIÓN INTERINSTITUCIONAL	1895	COMPONENTE	PORCENTAJE DE OPERATIVOS DE PREVENCIÓN Y COMBATE AL DELITO, EJECUTADOS	EFICACIA	43,500	OPERATIVOS
COORDINACIÓN INTERINSTITUCIONAL	1895	COMPONENTE	PORCENTAJE DE ACTIVIDADES OPERATIVAS DESARROLLADAS	EFICACIA	440	ACTIVIDADES
COORDINACIÓN INTERINSTITUCIONAL	1895	COMPONENTE	PORCENTAJE DE OPERACIONES AÉREAS ATENDIDAS.	EFICACIA	300	OPERACIONES AÉREAS
COORDINACIÓN INTERINSTITUCIONAL	1895	COMPONENTE	PORCENTAJE DE MUNICIPIOS COORDINADOS DEL ESTADO DE HIDALGO PRIORIZANDO LOS DE MAYOR INCIDENCIA DELICTIVA	EFICACIA	84	MUNICIPIOS
COORDINACIÓN INTERINSTITUCIONAL	1895	ACTIVIDAD	PORCENTAJE DE REUNIONES INTERINSTITUCIONALES EN LOS MUNICIPIOS DE HIDALGO PRIORIZANDO LAS ZONAS DE MAYOR INCIDENCIA DELICTIVA	EFICACIA	443	REUNIONES
COORDINACIÓN INTERINSTITUCIONAL	1895	ACTIVIDAD	PORCENTAJE DE ACTUALIZACIÓN DE ELEMENTOS DE SEGURIDAD PUBLICA POR ALTAS, BAJAS Y CAMBIOS DE ADSCRIPCIÓN DEL PERSONAL	EFICACIA	1,400	ELEMENTOS
COORDINACIÓN INTERINSTITUCIONAL	1895	FIN	PORCENTAJE DE VARIACIÓN DEL NIVEL DE CONFIANZA DE PERSONAS DE 18 AÑOS Y MÁS	EFICACIA	60	TASA
COORDINACIÓN INTERINSTITUCIONAL	1895	COMPONENTE	PORCENTAJE DE CONTINGENCIAS ATENDIDAS	EFICACIA	500	CONTINGENCIAS



**Presupuesto de Egresos del Estado de Hidalgo
Ejercicio Fiscal 2024**

Indicadores de desempeño (Estratégicos y de Gestión)

Transversal 5

Programa Presupuestario	MIR	Nivel	Indicador	Dimensión	Meta	Unidad de Medida
COORDINACIÓN INTERINSTITUCIONAL	1895	COMPONENTE	PORCENTAJE DE POBLACIÓN QUE PARTICIPA EN LOS PROGRAMAS DE PREVENCIÓN SOCIAL DE LA VIOLENCIA Y LA DELINCUENCIA	EFICACIA	211,000	PERSONAS
COORDINACIÓN INTERINSTITUCIONAL	1895	ACTIVIDAD	PORCENTAJE DE ACCIONES REALIZADAS EN MATERIA DE PREVENCIÓN DE LA VIOLENCIA Y LA DELINCUENCIA	EFICACIA	1,900	ACCIONES
COORDINACIÓN INTERINSTITUCIONAL	1895	COMPONENTE	PORCENTAJE DE PRESTADORES DE SEGURIDAD PRIVADA CON AUTORIZACIÓN	EFICACIA	125	AUTORIZACION
COORDINACIÓN INTERINSTITUCIONAL	1895	ACTIVIDAD	PORCENTAJE DE SIMULACROS REALIZADOS	EFICACIA	12	SIMULACROS
COORDINACIÓN INTERINSTITUCIONAL	1895	ACTIVIDAD	PORCENTAJE DE PRESTADORES DE SEGURIDAD PRIVADA SUPERVISADOS	EFICACIA	550	VERIFICACION
COORDINACIÓN INTERINSTITUCIONAL	1895	ACTIVIDAD	PORCENTAJE DE EVALUACIONES DE MANEJO, APLICADOS.	EFICACIA	25,000	EVALUACIONES
COORDINACIÓN INTERINSTITUCIONAL	1895	PROPOSITO	PORCENTAJE DE POBLACIÓN BENEFICIADA CON SERVICIOS DE SEGURIDAD	EFICACIA	3,082,841	POBLACIÓN
COORDINACIÓN INTERINSTITUCIONAL	1895	ACTIVIDAD	PORCENTAJE DE REUNIONES DE TRABAJO EJECUTADAS	EFICACIA	440	REUNIONES
EVALUACIÓN Y PROFESIONALIZACIÓN DE LAS CORPORACIONES POLICIALES ESTATALES Y MUNICIPALES	1896	COMPONENTE	PORCENTAJE DE CUERPOS POLICIALES DEL ESTADO DE HIDALGO PROFESIONALIZADOS	EFICACIA	1,990	CUERPOS POLICIALES
EVALUACIÓN Y PROFESIONALIZACIÓN DE LAS CORPORACIONES POLICIALES ESTATALES Y MUNICIPALES	1896	ACTIVIDAD	PORCENTAJE DE ELEMENTOS IDENTIFICADOS COMO PENDIENTES DE EVALUACIÓN	EFICACIA	400	EVALUACIONES
EVALUACIÓN Y PROFESIONALIZACIÓN DE LAS CORPORACIONES POLICIALES ESTATALES Y MUNICIPALES	1896	COMPONENTE	PORCENTAJE DE EVALUACIONES EN CONTROL DE CONFIANZA REALIZADAS	EFICACIA	400	EVALUACIONES
EVALUACIÓN Y TASA PROFESIONALIZACIÓN DE LAS CORPORACIONES POLICIALES ESTATALES Y MUNICIPALES	1896	FIN	TASA DE VARIACIÓN DE PERCEPCIÓN DE CONFIANZA EN LOS ELEMENTOS DE LA POLICÍA ESTATAL	EFICACIA	48	
EVALUACIÓN Y PROFESIONALIZACIÓN DE LAS CORPORACIONES POLICIALES ESTATALES Y MUNICIPALES	1896	ACTIVIDAD	PORCENTAJE DE CUERPOS POLICIALES CAPACITADOS EN FORMACIÓN CONTINUA	EFICACIA	1,990	CUERPOS POLICIALES
EVALUACIÓN Y PROFESIONALIZACIÓN DE LAS CORPORACIONES POLICIALES ESTATALES Y MUNICIPALES	1896	PROPOSITO	PORCENTAJE DE ELEMENTOS CON EVALUACIONES EN CONTROL DE CONFIANZA VIGENTES	EFICACIA	3,200	ELEMENTOS
CENTRO DE CONTROL, SOLICITUDES, COMANDO, COMUNICACIONES, CÓMPUTO, COORDINACIÓN E INTELIGENCIA (C5I)	1897	COMPONENTE	PORCENTAJE DE INFORMACIÓN APORTADA A AUTORIDADES INVESTIGADORAS	EFICACIA	3,060	



**Presupuesto de Egresos del Estado de Hidalgo
Ejercicio Fiscal 2024**

Indicadores de desempeño (Estratégicos y de Gestión)

Transversal 5

Programa Presupuestario	MIR	Nivel	Indicador	Dimensión	Meta	Unidad de Medida
CENTRO DE CONTROL, COMANDO, COMUNICACIONES, CÓMPUTO, COORDINACIÓN E INTELIGENCIA (C5I)	1897	ACTIVIDAD	PORCENTAJE DE INCIDENTES ATENDIDOS A TRAVÉS DE LA LÍNEA DE DENUNCIA ANÓNIMA 089	EFICACIA	13,150	INCIDENTES
CENTRO DE CONTROL, COMANDO, COMUNICACIONES, CÓMPUTO, COORDINACIÓN E INTELIGENCIA (C5I)	1897	ACTIVIDAD	PORCENTAJE DE FALLAS ATENDIDAS EN LAS CÁMARAS DE VIDEOVIGILANCIA	EFICACIA	1,810	TICKETS
CENTRO DE CONTROL, MANTENIMIENTOS COMANDO, COMUNICACIONES, CÓMPUTO, COORDINACIÓN E INTELIGENCIA (C5I)	1897	ACTIVIDAD	PORCENTAJE DE MANTENIMIENTOS PREVENTIVOS A LA ESTRUCTURA DE MONITOREO INTELIGENTE.	EFICACIA	2,510	
CENTRO DE CONTROL, COMANDO, COMUNICACIONES, CÓMPUTO, COORDINACIÓN E INTELIGENCIA (C5I)	1897	COMPONENTE	PORCENTAJE DE INCIDENTES ATENDIDOS A TRAVÉS DE LA LÍNEA DE EMERGENCIA 9-1-1	EFICACIA	345,007	INCIDENTES
CENTRO DE CONTROL, COMANDO, COMUNICACIONES, CÓMPUTO, COORDINACIÓN E INTELIGENCIA (C5I)	1897	PROPOSITO	PORCENTAJE DE ATENCIÓN DE LLAMADAS DE EMERGENCIA PROCEDENTES.	EFICACIA	367,724	LLAMADAS
CENTRO DE CONTROL, COMANDO, COMUNICACIONES, CÓMPUTO, COORDINACIÓN E INTELIGENCIA (C5I)	1897	FIN	PORCENTAJE DE INCIDENTES RECEPCIONADOS A TRAVÉS DE LA LÍNEA DE EMERGENCIA 9-1-1.	EFICACIA	1,504,508	INCIDENTES
REINSERCIÓN SOCIAL Y UNIDAD DE MEDIDAS CAUTELARES	1898	PROPOSITO	PORCENTAJE DE LAS PERSONAS SUJETAS A UN PROCESO PENAL QUE SON SUPERVISADAS PARA LLEVAR SU PROCEDIMIENTO EN LIBERTAD	EFICACIA	8,000	PERSONAS
REINSERCIÓN SOCIAL Y UNIDAD DE MEDIDAS CAUTELARES	1898	ACTIVIDAD	PORCENTAJE DE CENTROS PENITENCIARIOS QUE RECIBEN MATERIAL DE LIMPIEZA	EFICACIA	13	CENTROS
REINSERCIÓN SOCIAL Y UNIDAD DE MEDIDAS CAUTELARES	1898	COMPONENTE	PORCENTAJE DE SERVICIOS A LOS CENTROS PENITENCIARIOS OTORGADOS	EFICACIA	5	SERVICIOS
REINSERCIÓN SOCIAL Y UNIDAD DE MEDIDAS CAUTELARES	1898	FIN	PORCENTAJE DE LA POBLACIÓN PENITENCIARIA QUE PARTICIPA EN LOS PROGRAMAS DE REISERCIÓN SOCIAL	EFICACIA	4,800	PERSONAS
REINSERCIÓN SOCIAL Y UNIDAD DE MEDIDAS CAUTELARES	1898	COMPONENTE	PORCENTAJE DE EVALUACIONES DE RIESGO PROCESAL, IMPUTADOS CON MEDIDAS CAUTELARES SUPERVISADOS Y OPERATIVOS DE LA POLICÍA PROCESAL DE CUSTODIA, TRASLADO Y SEGURIDAD EN LAS SALAS DE AUDIENCIAS EJECUTADOS	EFICACIA	40,400	EVALUACIONES
REINSERCIÓN SOCIAL Y UNIDAD DE MEDIDAS CAUTELARES	1898	ACTIVIDAD	PORCENTAJE DE ATENCIÓN A LAS SOLICITUDES DE EVALUACIONES DE RIESGOS PROCESALES, SUPERVISIÓN DE MEDIDAS CAUTELARES Y CUSTODIA, TRASLADO DE IMPUTADOS Y SEGURIDAD EN LAS SALAS DE AUDIENCIAS	EFICACIA	40,400	SOLICITUDES
REINSERCIÓN SOCIAL Y UNIDAD DE MEDIDAS CAUTELARES	1898	ACTIVIDAD	PRCENTAJE DE PORCIONES ALIMENTARIAS OTORGADAS	EFICACIA	5,270,400	PORCIONES
REINSERCIÓN SOCIAL Y UNIDAD DE MEDIDAS CAUTELARES	1898	ACTIVIDAD	PORCENTAJE DE CENTROS PENITENCIARIOS QUE LLEVAN ACABO ACCIONES DE MANTENIMIENTO, REHABILITACION Y MEJORAS	EFICACIA	13	CENTROS



**Presupuesto de Egresos del Estado de Hidalgo
Ejercicio Fiscal 2024**

Indicadores de desempeño (Estratégicos y de Gestión)

Transversal 5

Programa Presupuestario	MIR	Nivel	Indicador	Dimensión	Meta	Unidad de Medida
REINSERCIÓN SOCIAL Y UNIDAD PERSONAS DE MEDIDAS CAUTELARES	1898	ACTIVIDAD	PORCENTAJE DE PERSONAS PRIVADAS DE LA LIBERTAD QUE PARTICIPAN EN ACTIVIDADES DEPORTIVAS		EFICACIA	4,800
REINSERCIÓN SOCIAL Y UNIDAD PERSONAS DE MEDIDAS CAUTELARES	1898	ACTIVIDAD	PORCENTAJE DE PERSONAS PRIVADAS DE LA LIBERTAD QUE RECIBEN ATENCION MEDICA		EFICACIA	4,800
INVERSIÓN EN SEGURIDAD PÚBLICA	1899	FIN	PORCENTAJE DE ACCIONES Y SERVICIOS DE EQUIPAMIENTO E INFRAESTRUCTURA DE LA SECRETARÍA DE SEGURIDAD PÚBLICA DEL ESTADO DE HIDALGO		EFICACIA	6 ACCIONES
INVERSIÓN EN SEGURIDAD PÚBLICA	1899	PROPOSITO	PORCENTAJE DE LAS ÁREAS ADMINISTRATIVAS DE LA SECRETARÍA DE SEGURIDAD PÚBLICA SE BENEFICIAN CON SERVICIOS E INFRAESTRUCTURA DEL FONDO DE APORTACIONES PARA LA SEGURIDAD PÚBLICA	EFICACIA		6 ÁREA
INVERSIÓN EN SEGURIDAD PÚBLICA	1899	COMPONENTE	PORCENTAJE DE PROYECTOS DE INFRAESTRUCTURA PARA EL FORTALECIMIENTO DE LOS CENTROS DE REINSERCIÓN SOCIAL EJECUTADOS	EFICACIA		1 PROYECTOS
INVERSIÓN EN SEGURIDAD PÚBLICA	1899	ACTIVIDAD	PORCENTAJE DE ETAPAS EJECUTADAS DE LOS PROYECTOS DE INFRAESTRUCTURA PARA EL FORTALECIMIENTO DE LOS CENTROS DE REINSERCIÓN SOCIAL		EFICACIA	3 ETAPAS
INVERSIÓN EN SEGURIDAD PÚBLICA	1899	COMPONENTE	PORCENTAJE DE EVALUACIONES EN CONTROL DE CONFIANZA REALIZADAS A ELEMENTOS DE SEGURIDAD PÚBLICA Y PROCURACIÓN DE JUSTICIA	EFICACIA		2,900 EVALUACIONES
INVERSIÓN EN SEGURIDAD PÚBLICA	1899	ACTIVIDAD	PORCENTAJE DE ELEMENTOS IDENTIFICADOS COMO PENDIENTES DE EVALUACIÓN	EFICACIA		2,900 EVALUACIONES
INVERSIÓN EN SEGURIDAD PÚBLICA	1899	COMPONENTE	PORCENTAJE DE PROYECTOS DE INFRAESTRUCTURA DE LAS INSTITUCIONES DE SEGURIDAD PUBLICA EJECUTADOS	EFICACIA		2 PROYECTOS
INVERSIÓN EN SEGURIDAD PÚBLICA	1899	ACTIVIDAD	PORCENTAJE DE ACCIONES REALIZADAS DE PREVENCIÓN SOCIAL DE LA VIOLENCIA Y LA DELINCUENCIA	EFICACIA		1,900 ACCIONES
INVERSIÓN EN SEGURIDAD PÚBLICA	1899	ACTIVIDAD	PORCENTAJE DE ETAPAS EJECUTADAS DE LOS PROYECTOS DE INFRAESTRUCTURA DE LAS INSTITUCIONES DE SEGURIDAD PÚBLICA		EFICACIA	6 ETAPAS
INVERSIÓN EN SEGURIDAD MUNICIPIOS PÚBLICA	1899	COMPONENTE	PORCENTAJE DE MUNICIPIOS DEL ESTADO DE HIDALGO QUE CONTRIBUYEN AL REGISTRO NACIONAL DE PERSONAL DE SEGURIDAD PÚBLICA Y ACCIONES REALIZADAS DE PREVENCIÓN DE LA VIOLENCIA Y LA DELINCUENCIA		EFICACIA	84
INVERSIÓN EN SEGURIDAD PÚBLICA	1899	ACTIVIDAD	PORCENTAJE DE CEDULAS CAPTURADAS QUE CUMPLEN CON LOS CRITERIOS ESTABLECIDOS POR EL SISTEMA NACIONAL DE SEGURIDAD PÚBLICA	EFICACIA		1,400 REGISTROS
INVERSIÓN EN SEGURIDAD PÚBLICA	1899	COMPONENTE	PORCENTAJE DE PROYECTOS DE INVERSIÓN DE SEGURIDAD PÚBLICA REALIZADOS		EFICACIA	3 PROYECTOS
INVERSIÓN EN SEGURIDAD PÚBLICA	1899	ACTIVIDAD	PORCENTAJE DE DISPONIBILIDAD DE LA RED NACIONAL DE RADIOCOMUNICACION	EFICACIA		127,992 MINUTOS
INVERSIÓN EN SEGURIDAD PÚBLICA	1899	COMPONENTE	PORCENTAJE DE CUERPOS POLICIALES DEL ESTADO DE HIDALGO PROFESIONALIZADOS	EFICACIA		1,990 CUERPOS POLICIALES
INVERSIÓN EN SEGURIDAD PÚBLICA	1899	ACTIVIDAD	PORCENTAJE DE CUERPOS POLICIALES CAPACITACIDOS EN FORMACIÓN CONTINUA	EFICACIA		1,990 CUERPOS POLICIALES
INVERSIÓN EN SEGURIDAD PÚBLICA	1899	ACTIVIDAD	PORCENTAJE DE INCIDENTES REALES RECIBIDOS EN LA LÍNEA DE EMERGENCIA 9-1-1	EFICACIA		91,931 INCIDENTES
IMPARTICIÓN Y PROCURACIÓN DE JUSTICIA LABORAL	1900	COMPONENTE	PORCENTAJE DE ASESORÍAS BRINDADAS EN MATERIA LABORAL	EFICACIA		2,592 ASESORIAS



**Presupuesto de Egresos del Estado de Hidalgo
Ejercicio Fiscal 2024**

Indicadores de desempeño (Estratégicos y de Gestión)

Transversal 5

Programa Presupuestario	MIR	Nivel	Indicador	Dimensión	Meta	Unidad de Medida
IMPARTICIÓN Y PROCURACIÓN PERSONAS DE JUSTICIA LABORAL	1900	FIN	TASA DE VARIACIÓN ANUAL DEL NÚMERO DE TRABAJADORES DEL ESTADO DE HIDALGO QUE INICIARON UNA DEMANDA LABORAL DE JURISDICCIÓN LOCAL		EFICACIA	900
IMPARTICIÓN Y PROCURACIÓN DE JUSTICIA LABORAL	1900	PROPOSITO	TASA DE VARIACIÓN DE CONFLICTOS LABORALES RESUELTOS DEL APARATO DE JUSTICIA LABORAL	EFICACIA	1,500	CONFLICTOS
IMPARTICIÓN Y PROCURACIÓN DE JUSTICIA LABORAL	1900	ACTIVIDAD	PORCENTAJE DE JUICIOS TERMINADOS	EFICACIA	563	JUICIOS
IMPARTICIÓN Y PROCURACIÓN DE JUSTICIA LABORAL	1900	ACTIVIDAD	PORCENTAJE LAUDOS DICTADOS EN DEMANDAS DEL SECTOR PRIVADO	EFICACIA	160	LAUDOS
IMPARTICIÓN Y PROCURACIÓN DE JUSTICIA LABORAL	1900	ACTIVIDAD	PORCENTAJE DE CONVENIOS REALIZADOS	EFICACIA	117	CONVENIOS
IMPARTICIÓN Y PROCURACIÓN DE JUSTICIA LABORAL	1900	COMPONENTE	PORCENTAJE DE DEMANDAS LABORALES DEL SECTOR PRIVADO CONCLUIDAS	EFICACIA	800	DEMANDAS
IMPARTICIÓN Y PROCURACIÓN CONVENIOS DE JUSTICIA LABORAL	1900	ACTIVIDAD	PORCENTAJE DE CONVENIOS FUERA DE JUICIO REALIZADOS DEL SECTOR PÚBLICO	EFICACIA	600	
IMPARTICIÓN Y PROCURACIÓN DE JUSTICIA LABORAL	1900	ACTIVIDAD	PORCENTAJE DE LAUDOS DICTADOS DEL SECTOR PÚBLICO	EFICACIA	200	LAUDOS
IMPARTICIÓN Y PROCURACIÓN DE JUSTICIA LABORAL	1900	COMPONENTE	PORCENTAJE DE CONFLICTOS LABORALES RESUELTOS	EFICACIA	240	CONFLICTOS
IMPARTICIÓN Y PROCURACIÓN CONVENIOS DE JUSTICIA LABORAL	1900	ACTIVIDAD	PORCENTAJE DE CONVENIOS DICTADOS DENTRO DEL JUICIO DEL SECTOR PRIVADO	EFICACIA	200	
IMPARTICIÓN Y PROCURACIÓN DE JUSTICIA LABORAL	1900	COMPONENTE	PORCENTAJE DE DEMANDAS INTERPUESTAS	EFICACIA	503	DEMANDAS
VIGILANCIA A LAS DISPOSICIONES EN MATERIA LABORAL	1901	COMPONENTE	PORCENTAJE DE ASESORÍAS OTORGADAS EN MATERIA DE NORMATIVIDAD LABORAL	EFICACIA	3,800	ASESORÍAS
VIGILANCIA A LAS DISPOSICIONES EN MATERIA LABORAL	1901	ACTIVIDAD	PORCENTAJE DE DENUNCIAS ATENDIDAS	EFICACIA	520	DENUNCIAS
VIGILANCIA A LAS DISPOSICIONES EN MATERIA LABORAL	1901	COMPONENTE	PORCENTAJE DE INSPECCIONES DE CONDICIONES GENERALES DE TRABAJO REALIZADAS EN EMPRESAS DEL ÁMBITO LOCAL	EFICACIA	1,280	INSPECCIONES
VIGILANCIA A LAS DISPOSICIONES EN MATERIA LABORAL	1901	PROPOSITO	TASA DE VARIACIÓN DE PERSONAS TRABAJADORAS BENEFICIADAS POR ACCIONES DE VIGILANCIA A LAS DISPOSICIONES EN NORMATIVIDAD LABORAL.	EFICACIA	20,000	PERSONAS
VIGILANCIA A LAS PERSONAS DISPOSICIONES EN MATERIA LABORAL	1901	FIN	TASA DE VARIACIÓN DE TRABAJADORES REGISTRADOS ANTE EL SEGURO SOCIAL	EFICACIA	285,000	
VIGILANCIA A LAS CAPACITACIONES DISPOSICIONES EN MATERIA LABORAL	1901	ACTIVIDAD	PORCENTAJE DE CAPACITACIONES IMPARTIDAS EN MATERIA LABORAL.	EFICACIA	40	
VINCULACIÓN LABORAL	1902	ACTIVIDAD	PORCENTAJE DE EVENTOS DE VINCULACIÓN LABORAL REALIZADOS.	EFICACIA	4	EVENTOS



**Presupuesto de Egresos del Estado de Hidalgo
Ejercicio Fiscal 2024**

Indicadores de desempeño (Estratégicos y de Gestión)

Transversal 5

Programa Presupuestario	MIR	Nivel	Indicador	Dimensión	Meta	Unidad de Medida
VINCULACIÓN LABORAL	1902	FIN	TASA DE VARIACIÓN PORCENTUAL DE PERSONAS DESOCUPADAS	EFICACIA	30,000	PERSONAS
VINCULACIÓN LABORAL	1902	PROPOSITO	TASA DE VARIACIÓN DE PERSONAS COLOCADAS EN UNA OPCIÓN DE EMPLEO POR LOS MECANISMOS DE VINCULACIÓN LABORAL	EFICACIA	4,500	PERSONAS
VINCULACIÓN LABORAL	1902	COMPONENTE	PORCENTAJE DE PERSONAS ATENDIDAS A TRAVÉS DE LOS SERVICIOS DE VINCULACIÓN LABORAL.	EFICACIA	9,321	PERSONAS
VINCULACIÓN LABORAL TALLERES	1902	ACTIVIDAD	PORCENTAJE DE TALLERES PARA BUSCADORES DE EMPLEO REALIZADOS.	EFICACIA	69	
VINCULACIÓN LABORAL	1902	COMPONENTE	PORCENTAJE DE ACTIVIDADES DE CONCERTACIÓN REALIZADAS	EFICACIA	180	ACTIVIDADES
VINCULACIÓN LABORAL TALLERES	1902	ACTIVIDAD	PORCENTAJE DE TALLERES PARA EMPLEADORES REALIZADOS	EFICACIA	22	
VINCULACIÓN LABORAL	1902	ACTIVIDAD	PORCENTAJE DE VACANTES LABORALES OFERTADAS.	EFICACIA	1,200	VACANTES
VINCULACIÓN LABORAL	1902	ACTIVIDAD	PORCENTAJE DE NUEVAS EMPRESAS REGISTRADAS	EFICACIA	222	NUEVAS EMPRESAS
VINCULACIÓN LABORAL	1902	COMPONENTE	PORCENTAJE DE PERSONAS APOYADAS POR AUDIENCIA	EFICACIA	500	PERSONAS
VINCULACIÓN LABORAL	1902	ACTIVIDAD	PORCENTAJE DE CONVENIOS FIRMADOS	EFICACIA	16	CONVENIOS
VINCULACIÓN LABORAL	1902	ACTIVIDAD	PORCENTAJE DE ATENCIONES REALIZADAS CON INVOLUCRADOS DEL SECTOR LABORAL.	EFICACIA	80	ATENCIONES REALIZADAS
VINCULACIÓN LABORAL	1902	ACTIVIDAD	PORCENTAJE DE ACTIVIDADES TRANSVERSALES REALIZADAS	EFICACIA	8	ACTIVIDADES TRNASVERSALES
CAPACITACIÓN LABORAL PERSONAS	1903	ACTIVIDAD	PORCENTAJE DE PERSONAS CERTIFICADAS EN ESTÁNDARES DE COMPETENCIA	EFICACIA	400	
CAPACITACIÓN LABORAL	1903	ACTIVIDAD	TASA DE VARIACIÓN EN LA IMPARTICIÓN DE CURSOS	EFICACIA	4,680	CURSOS
CAPACITACIÓN LABORAL	1903	FIN	PORCENTAJE DE PERSONAS QUE SE INSERTARON AL SECTOR LABORAL DESPUES DE EGRESAR DE LOS PROGRAMAS DE CAPACITACIÓN DEL INSTITUTO	EFICACIA	480	PERSONAS
CAPACITACIÓN LABORAL	1903	ACTIVIDAD	PORCENTAJE DE PROGRAMAS DE ESTUDIO ACTUALIZADOS CON PERSPECTIVA DE GÉNERO	EFICACIA	44	PROGRAMAS
CAPACITACIÓN LABORAL	1903	ACTIVIDAD	PORCENTAJE DE ACTIVIDADES DE VINCULACIÓN REALIZADA	EFICACIA	4,350	ACTIVIDADES
CAPACITACIÓN LABORAL	1903	ACTIVIDAD	PORCENTAJE DE PROYECTOS INCUBADOS	EFICACIA	90	PROYECTOS
CAPACITACIÓN LABORAL	1903	COMPONENTE	PORCENTAJE DE PERSONAS CAPACITADAS CON LOS SERVICIOS DEL INSTITUTO	EFICACIA	80,150	PERSONAS
CAPACITACIÓN LABORAL	1903	PROPOSITO	PORCENTAJE DE PERSONAS QUE EGRESAN DE LOS SERVICIOS DEL INSTITUTO DE CAPACITACIÓN PARA EL TRABAJO DEL ESTADO DE HIDALGO	EFICACIA	80,200	PERSONAS
CONCILIACIÓN LABORAL	1904	COMPONENTE	PORCENTAJE DE CONVENIOS CONCILIATORIOS FIRMADOS	EFICACIA	3,000	CONVENIOS
CONCILIACIÓN LABORAL CONCILIACIONES	1904	FIN	PORCENTAJE DE CONCILIACIONES LABORALES REALIZADAS	EFICACIA	3,000	
CONCILIACIÓN LABORAL	1904	ACTIVIDAD	PORCENTAJE DE CONCILIADORES CAPACITADOS EN TÉCNICAS DE CONCILIACIÓN LABORAL	EFICACIA	15	PERSONAS
CONCILIACIÓN LABORAL	1904	PROPOSITO	PORCENTAJE DE PERSONAS BENEFICIADAS CON CONCILIACIONES LABORALES REALIZADAS	EFICACIA	11,200	PERSONAS
CONCILIACIÓN LABORAL	1904	ACTIVIDAD	PORCENTAJE DE SESIONES CONCILIATORIAS EXITOSAS	EFICACIA	6,000	SESIONES
CONCILIACIÓN LABORAL NOTIFICACIONES	1904	ACTIVIDAD	PORCENTAJE DE NOTIFICACIONES EXITOSAS REALIZADAS	EFICACIA	6,000	



**Presupuesto de Egresos del Estado de Hidalgo
Ejercicio Fiscal 2024**

Indicadores de desempeño (Estratégicos y de Gestión)

Transversal 5

Programa Presupuestario	MIR	Nivel	Indicador	Dimensión	Meta	Unidad de Medida
CONCILIACIÓN LABORAL	1904	ACTIVIDAD	PORCENTAJE DE ORIENTACIONES LABORALES BRINDADAS	EFICACIA	3,500	ORIENTACIONES
FORTALECIMIENTO DE LA VINCULACIÓN Y MOVILIDAD LABORAL, PRIMERO EL PUEBLO	1905	COMPONENTE	PORCENTAJE DE PLANTELES EQUIPADOS	EFICACIA	3	PLANTELES
FORTALECIMIENTO DE LA VINCULACIÓN Y MOVILIDAD LABORAL, PRIMERO EL PUEBLO	1905	ACTIVIDAD	PORCENTAJE DE PIEZAS ADQUIRIDAS DE MAQUINARIA Y EQUIPO	EFICACIA	3	PIEZAS
FORTALECIMIENTO DE LA VINCULACIÓN Y MOVILIDAD LABORAL, PRIMERO EL PUEBLO	1905	COMPONENTE	PORCENTAJE APOYOS ECONÓMICOS OTORGADOS.	EFICACIA	2,421	APOYOS
FORTALECIMIENTO DE LA VINCULACIÓN Y MOVILIDAD LABORAL, PRIMERO EL PUEBLO	1905	FIN	TASA DE INFORMALIDAD LABORAL EN EL ESTADO DE HIDALGO	EFICACIA	70	TASA
FORTALECIMIENTO DE LA VINCULACIÓN Y MOVILIDAD LABORAL, PRIMERO EL PUEBLO	1905	PROPOSITO	PORCENTAJE DE BUSCADORES DE EMPLEO ATENDIDOS MEJORAN SU SITUACIÓN LABORAL	EFICACIA	3,500	PERSONAS
FORTALECIMIENTO DE LA VINCULACIÓN Y MOVILIDAD LABORAL, PRIMERO EL PUEBLO	1905	ACTIVIDAD	PORCENTAJE DE PERSONAS BUSCADORAS DE EMPLEO VINCULADAS	EFICACIA	1,800	PERSONAS
MOVILIDAD Y TRANSPORTE SOSTENIBLE	1906	ACTIVIDAD	PORCENTAJE DE GIRAS EN MUNICIPIOS EN TEMAS DE MOVILIDAD Y TRANSPORTE ATENDIDAS	EFICACIA	24	GIRAS
MOVILIDAD Y TRANSPORTE SOSTENIBLE	1906	ACTIVIDAD	PORCENTAJE DE ACCIONES EN TEMAS DE MOVILIDAD Y TRANSPORTE DIFUNDIDAS	EFICACIA	102	ACCIONES
MOVILIDAD Y TRANSPORTE SOSTENIBLE	1906	COMPONENTE	PORCENTAJE DE ACUERDOS INTERINSTITUCIONALES ATENDIDOS EN TEMAS DE MOVILIDAD Y TRANSPORTE	EFICACIA	4	ACUERDOS
MOVILIDAD Y TRANSPORTE SOSTENIBLE	1906	ACTIVIDAD	PORCENTAJE DE MESAS DE TRABAJO CON EL PERSONAL REALIZADAS	EFICACIA	12	MESAS DE TRABAJO
MOVILIDAD Y TRANSPORTE SOSTENIBLE	1906	COMPONENTE	PORCENTAJE DE ASESORÍAS A UNIDADES ADMINISTRATIVAS Y DEFENSA JURÍDICA REALIZADAS	EFICACIA	8	ASESORÍAS
MOVILIDAD Y TRANSPORTE SOSTENIBLE	1906	ACTIVIDAD	PORCENTAJE DE DEMANDAS Y SOLICITUDES DE INFORMACIÓN EN MATERIA JURÍDICA CONTESTADAS	EFICACIA	12	OFICIO
MOVILIDAD Y TRANSPORTE SOSTENIBLE	1906	COMPONENTE	PORCENTAJE DE ESTRATEGIAS EN MATERIA DE MOVILIDAD SUSTENTABLE REALIZADAS	EFICACIA	3	ESTRATEGIAS
MOVILIDAD Y TRANSPORTE SOSTENIBLE	1906	ACTIVIDAD	PORCENTAJE DE DICTÁMENES DE IMPACTO EN LA MOVILIDAD EMITIDOS	EFICACIA	13	DICTÁMENES
MOVILIDAD Y TRANSPORTE SOSTENIBLE	1906	ACTIVIDAD	PORCENTAJE DE CAPACITACIONES A PERSONAS SERVIDORAS PÚBLICAS EN MATERIA DE MOVILIDAD, TRANSPORTE Y SEGURIDAD VIAL REALIZADAS	EFICACIA	2	
MOVILIDAD Y TRANSPORTE SOSTENIBLE	1906	ACTIVIDAD	PORCENTAJE DE AUDIENCIAS A LA CIUDADANÍA EN TEMAS DE MOVILIDAD Y TRANSPORTE ATENDIDAS.	EFICACIA	360	AUDIENCIAS
MOVILIDAD Y TRANSPORTE SOSTENIBLE	1906	ACTIVIDAD	PORCENTAJE DE REUNIONES ATENDIDAS DEL GRUPO ESTRATÉGICO DE COORDINACIÓN	EFICACIA	12	REUNIÓN
MOVILIDAD Y TRANSPORTE SOSTENIBLE	1906	ACTIVIDAD	PORCENTAJE DE MUNICIPIOS PARTICIPANTES EN LA ACTUALIZACIÓN DEL PADRÓN ESTATAL DE CICLOVÍAS	EFICACIA	84	MUNICIPIOS
MOVILIDAD Y TRANSPORTE SOSTENIBLE	1906	ACTIVIDAD	PORCENTAJE DE MESAS DE TRABAJO PARA TOMA DE DECISIONES ATENDIDAS	EFICACIA	12	MESA DE



**Presupuesto de Egresos del Estado de Hidalgo
Ejercicio Fiscal 2024**

Indicadores de desempeño (Estratégicos y de Gestión)

Transversal 5

Programa Presupuestario	MIR	Nivel	Indicador	Dimensión	Meta	Unidad de Medida
MOVILIDAD Y TRANSPORTE SOSTENIBLE	1906	ACTIVIDAD	PORCENTAJE DE ACCIONES REALIZADAS DE MANTENIMIENTO EN INFRAESTRUCTURA	EFICACIA	170	ACCIÓN
MOVILIDAD Y TRANSPORTE SOSTENIBLE	1906	ACTIVIDAD	PORCENTAJE DE CICLOS DE LAS UNIDADES DEL TRANSPORTE MASIVO CONCLUIDOS	EFICACIA	610,000	CICLO
MOVILIDAD Y TRANSPORTE SOSTENIBLE	1906	COMPONENTE	PORCENTAJE DE ESTUDIOS PARA EL DIMENSIONAMIENTO DE NUEVOS SERVICIOS DE TRANSPORTE MASIVO REALIZADOS	EFICACIA	12	
MOVILIDAD Y TRANSPORTE SOSTENIBLE	1906	COMPONENTE	PORCENTAJE DE INCIDENCIA DELICTIVA EN LAS ESTACIONES DEL SISTEMA DE TRANSPORTE MASIVO	EFICIENCIA	4	INCIDENCIA
MOVILIDAD Y TRANSPORTE SOSTENIBLE	1906	ACTIVIDAD	PORCENTAJE DE SUPERVISIONES AL SISTEMA DE TRANSPORTE MASIVO REALIZADAS	EFICIENCIA	760	SUPERVISIÓN
MOVILIDAD Y TRANSPORTE SOSTENIBLE	1906	COMPONENTE	PORCENTAJE DE CONCESIONES Y PERMISOS REGULADOS	EFICACIA	11,100	CONCESIONES Y PERMISOS
MOVILIDAD Y TRANSPORTE SOSTENIBLE	1906	ACTIVIDAD	PORCENTAJE DE TRÁMITES DE RATIFICACIÓN DE DERECHOS REALIZADOS.	EFICACIA	19,700	
MOVILIDAD Y TRANSPORTE SOSTENIBLE	1906	COMPONENTE	PORCENTAJE DE SUBSIDIO AL DÉFICIT DE GASTO PARA LA OPERATIVIDAD DEL SISTEMA DE TRANSPORTE MASIVO MINISTRADO	EFICACIA	52,000,000	PESOS MX
MOVILIDAD Y TRANSPORTE SOSTENIBLE	1906	COMPONENTE	PORCENTAJE DE PERSONAS QUE UTILIZAN EL TRANSPORTE MASIVO ATENDIDAS	EFICACIA	22,563,055	
MOVILIDAD Y TRANSPORTE SOSTENIBLE	1906	ACTIVIDAD	PORCENTAJE DE SERVICIOS NOTARIALES CONTRATADOS	EFICIENCIA	10	TESTIMONIO NOTARIAL
MOVILIDAD Y TRANSPORTE SOSTENIBLE	1906	ACTIVIDAD	PORCENTAJE DE CAPACITACIONES A PERSONAS CONDUCTORAS DEL SISTEMA TRANSPORTE MASIVO REALIZADAS	EFICACIA	4	CAPACITACIÓN
MOVILIDAD Y TRANSPORTE SOSTENIBLE	1906	COMPONENTE	PORCENTAJE DE ACUERDOS INTERINSTITUCIONALES ATENDIDOS	EFICACIA	24	ACUERDO
MOVILIDAD Y TRANSPORTE SOSTENIBLE	1906	ACTIVIDAD	PORCENTAJE DE REUNIONES PARA SOLUCIONES DE MOVILIDAD ATENDIDAS	EFICACIA	10	REUNIÓN
MOVILIDAD Y TRANSPORTE SOSTENIBLE	1906	FIN	ÍNDICE DE SATISFACCIÓN CON EL SERVICIO DE TRANSPORTE PÚBLICO MASIVO AUTOMOTOR	EFICACIA	47	
MOVILIDAD Y TRANSPORTE SOSTENIBLE	1906	ACTIVIDAD	PORCENTAJE DE CAPACITACIONES A PERSONAS SERVIDORAS PÚBLICAS	EFICACIA	12	
MOVILIDAD Y TRANSPORTE SOSTENIBLE	1906	PROPOSITO	ÍNDICE DE SATISFACCIÓN CON EL SERVICIO DE TRANSPORTE PÚBLICO MASIVO AUTOMOTOR CON RESPECTO A RUTAS SUFICIENTES		78	CALIDAD
MOVILIDAD Y TRANSPORTE SOSTENIBLE	1906	ACTIVIDAD	PORCENTAJE DE INSTRUMENTOS JURÍDICOS PUBLICADOS	EFICACIA	7	INSTRUMENTO JURÍDICO
MOVILIDAD Y TRANSPORTE SOSTENIBLE	1906	COMPONENTE	PORCENTAJE DE PERSONAS BENEFICIARIAS DEL SISTEMA DE TRANSPORTE MASIVO FAVORECIDAS	EFICACIA	8,715	
MOVILIDAD Y TRANSPORTE SOSTENIBLE	1906	ACTIVIDAD	PORCENTAJE DE SOLICITUDES DE TARJETAS PREFERENTES CONCLUIDAS	EFICACIA	3,585	
MOVILIDAD Y TRANSPORTE SOSTENIBLE	1906	ACTIVIDAD	PORCENTAJE DE SOLICITUDES DE QUEJAS Y SUGERENCIAS DEL SISTEMA DE TRANSPORTE MASIVO ATENDIDAS	EFICACIA	1,020	SOLICITUD
MOVILIDAD Y TRANSPORTE SOSTENIBLE	1906	ACTIVIDAD	PORCENTAJE DE PERSONAS ENCUESTADAS	EFICACIA	2,250	PERSONAS
MOVILIDAD Y TRANSPORTE SOSTENIBLE	1906	ACTIVIDAD	PORCENTAJE DE TARJETONES DE TRANSPORTE PÚBLICO CONVENCIONAL RENOVADOS.	EFICACIA	2,000	TARJETONES
MOVILIDAD Y TRANSPORTE SOSTENIBLE	1906	ACTIVIDAD	PORCENTAJE DE SOLICITUDES DE SUBSIDIO PARA LA OPERACIÓN DEL SERVICIO DE TRANSPORTE MASIVO GESTIONADAS	EFICACIA	10	SOLICITUD



**Presupuesto de Egresos del Estado de Hidalgo
Ejercicio Fiscal 2024**

Indicadores de desempeño (Estratégicos y de Gestión)

Transversal 5

Programa Presupuestario	MIR	Nivel	Indicador	Dimensión	Meta	Unidad de Medida
MOVILIDAD Y TRANSPORTE SOSTENIBLE	1906	ACTIVIDAD	PORCENTAJE DE ACCIONES CON PERSPECTIVA DE GÉNERO REALIZADAS	EFICACIA	20	ACCIONES
MOVILIDAD Y TRANSPORTE ESTRATEGIAS SOSTENIBLE	1906	COMPONENTE	PORCENTAJE DE ESTRATEGIAS EN MATERIA DE MOVILIDAD Y TRANSPORTE COORDINADAS	EFICACIA	12	
MOVILIDAD Y TRANSPORTE OPERATIVOS SOSTENIBLE	1906	ACTIVIDAD	PORCENTAJE DE OPERATIVOS DE SUPERVISIÓN REALIZADOS.	EFICACIA	566	
MOVILIDAD Y TRANSPORTE SOSTENIBLE	1906	ACTIVIDAD	PORCENTAJE DE ACCIONES DE ATENCIÓN REGIONAL REALIZADAS DEL TRANSPORTE CONVENCIONAL.	EFICACIA	1,344	ACCIONES
MOVILIDAD Y TRANSPORTE SOSTENIBLE	1906	COMPONENTE	PORCENTAJE DE RECORRIDOS DE VIGILANCIA REALIZADOS EN LAS RUTAS Y SITIOS DEL TRANSPORTE CONVENCIONAL.	EFICACIA	1,248	RECORRIDOS
MOVILIDAD Y TRANSPORTE SOSTENIBLE	1906	ACTIVIDAD	PORCENTAJE DE DICTÁMENES REALIZADOS.	EFICACIA	324	DICTÁMENES
MOVILIDAD Y TRANSPORTE SOSTENIBLE	1906	COMPONENTE	PORCENTAJE DE MUNICIPIOS DESARROLLADOS CON TRANSPORTE CONVENCIONAL.	EFICACIA	42	MUNICIPIOS
MOVILIDAD Y TRANSPORTE SOSTENIBLE	1906	ACTIVIDAD	PORCENTAJE DE TARJETONES INICIALES DE TRANSPORTE PÚBLICO CONVENCIONAL EMITIDOS.	EFICACIA	598	TARJETONES
MOVILIDAD Y TRANSPORTE SOSTENIBLE	1906	ACTIVIDAD	PORCENTAJE DE UNIDADES DEL TRANSPORTE MASIVO OPERANDO	EFICACIA	41,400	UNIDAD DE TRANSPORTE PÚBLICO
MOVILIDAD Y TRANSPORTE SOSTENIBLE	1906	ACTIVIDAD	PORCENTAJE DE SERVICIOS DE TRANSPORTE CONVENCIONAL REQUERIDOS.	EFICACIA	4,957	SERVICIOS
INVERSIÓN EN MOVILIDAD Y TRANSPORTE PÚBLICO	1907	ACTIVIDAD	PORCENTAJE DE KILÓMETROS DE CICLOVÍAS CONSTRUIDOS (4TA ETAPA)	EFICACIA	3	KILOMETROS
INVERSIÓN EN MOVILIDAD Y TRANSPORTE PÚBLICO	1907	PROPOSITO	ÍNDICE DE SATISFACCIÓN CON EL SERVICIO DE TRANSPORTE PÚBLICO MASIVO AUTOMOTOR CON RESPECTO A RUTAS SUFICIENTES		78	PORCENTUALES
INVERSIÓN EN MOVILIDAD Y TRANSPORTE PÚBLICO	1907	COMPONENTE	PORCENTAJE DE PROYECTOS DEL SISTEMA DE INTEGRADO DE TRANSPORTE MASIVO EJECUTADOS	EFICACIA	4	PROYECTO
INVERSIÓN EN MOVILIDAD Y TRANSPORTE PÚBLICO	1907	ACTIVIDAD	PORCENTAJE DE UNIDADES CON MANTENIMIENTO CORRECTIVO REALIZADO	EFICACIA	44	UNIDAD
INVERSIÓN EN MOVILIDAD Y TRANSPORTE PÚBLICO	1907	ACTIVIDAD	PORCENTAJE DE ESPACIOS PÚBLICOS RECUPERADOS	EFICACIA	18	ESPACIO
INVERSIÓN EN MOVILIDAD Y TRANSPORTE PÚBLICO	1907	ACTIVIDAD	PORCENTAJE DE PERSONAS USUARIAS TRANSPORTADAS EN UNIDADES ADQUIRIDAS	EFICACIA	23,200,000	
INVERSIÓN EN MOVILIDAD Y TRANSPORTE PÚBLICO	1907	ACTIVIDAD	PORCENTAJE DE CELDAS SOLARES EN ESTACIONES DEL TRANSPORTE MASIVO INSTALADAS	EFICACIA	2,500	CELDA SOLAR
INVERSIÓN EN MOVILIDAD Y TRANSPORTE PÚBLICO	1907	COMPONENTE	PORCENTAJE DE PROYECTOS REALIZADOS	EFICACIA	3	PROYECTOS
INVERSIÓN EN MOVILIDAD Y TRANSPORTE PÚBLICO	1907	ACTIVIDAD	PORCENTAJE DE KILÓMETROS DE CICLOVÍAS CONSTRUIDOS (2DA ETAPA)	EFICACIA	3	KILOMETROS
INVERSIÓN EN MOVILIDAD Y TRANSPORTE PÚBLICO	1907	ACTIVIDAD	PORCENTAJE DE KILÓMETROS DE CICLOVÍAS CONSTRUIDOS (3ERA ETAPA)	EFICACIA	3	KILOMETROS
INVERSIÓN EN MOVILIDAD Y TRANSPORTE PÚBLICO	1907	FIN	ÍNDICE DE SATISFACCIÓN CON EL SERVICIO DE TRANSPORTE PÚBLICO MASIVO AUTOMOTOR		47	PORCENTUALES
INNOVACIÓN Y CULTURA DIGITAL EFICACIA	12	1908 SISTEMAS DE	COMPONENTE DIFUNDIR CONTENIDOS CULTURALES ACTUALIZADOS	PORCENTAJE DE SISTEMAS DE INFORMACIÓN PARA		INFORMACIÓN
INNOVACIÓN Y CULTURA DIGITAL BIENES Y	EFICACIA	1908	PROPOSITO 120,000 SERVICIOS CULTURALES DIGITALES	PORCENTAJE DE USUARIOS QUE ACCEDEN A LOS USUARIOS		
INNOVACIÓN Y CULTURA DIGITAL INFORMACIÓN	EFICACIA	1908	FIN 14 CULTURAL EN EL ESTADO.	TASA DE VARIACIÓN DE MEDIOS DIGITALES DE CANALES		DIGITALES



**Presupuesto de Egresos del Estado de Hidalgo
Ejercicio Fiscal 2024**

Indicadores de desempeño (Estratégicos y de Gestión)

Transversal 5

Programa Presupuestario	MIR	Nivel	Indicador	Dimensión	Meta	Unidad de Medida
INNOVACIÓN Y CULTURA DIGITAL CULTURALES	1908 EFICACIA		ACTIVIDAD 6 PUBLICADOS	PORCENTAJE DE CONTENIDO DIGITAL	CONTENIDOS	DIGITALES
FORTALECIMIENTO DE LA INFRAESTRUCTURA CULTURAL	1909	ACTIVIDAD	PORCENTAJE DE GESTIONES REALIZADAS CON TERCEROS PARA EL PAGO DE SERVICIOS REALIZADOS EN EXPOSICIONES TEMPORALES	EFICACIA	1	PAGOS
FORTALECIMIENTO DE LA VISITANTE INFRAESTRUCTURA CULTURAL	1909	ACTIVIDAD	PORCENTAJE DE VISITANTES ATENDIDOS EN MUSEOS DE LA RED ESTATAL		EFICACIA	1,500
FORTALECIMIENTO DE LA ACTIVIDAD INFRAESTRUCTURA CULTURAL	1909	ACTIVIDAD	PORCENTAJE DE ACTIVIDADES DE EXTENSIÓN EDUCATIVA Y VINCULACIÓN CULTURAL EN MUSEOS REALIZADAS		EFICACIA	1,500
FORTALECIMIENTO DE LA INFRAESTRUCTURA CULTURAL	1909	COMPONENTE	PORCENTAJE DE ATENCIÓN A MUSEOS DE LA RED ESTATAL IMPLEMENTADA	EFICACIA	4	ATENCIÓN A MUSEO
FORTALECIMIENTO DE LA INFRAESTRUCTURA CULTURAL	1909	ACTIVIDAD	PORCENTAJE DE ACTIVIDADES DE CONSERVACIÓN DEL PATRIMONIO CULTURAL MATERIAL DE HIDALGO REALIZADAS	EFICACIA	12	ACTIVIDADES DE CONSERVACIÓN
FORTALECIMIENTO DE LA INFRAESTRUCTUR INFRAESTRUCTURA CULTURAL	1909	COMPONENTE	PORCENTAJE DE INFRAESTRUCTURA CULTURAL PRESERVADA	EFICACIA	12	A
FORTALECIMIENTO DE LA INFRAESTRUCTURA CULTURAL	1909	COMPONENTE	PORCENTAJE DE PAGOS REALIZADOS A TERCEROS CON RECURSOS RECAUDADOS	EFICACIA	48	PAGOS
FORTALECIMIENTO DE LA INFRAESTRUCTURA CULTURAL	1909	COMPONENTE	PORCENTAJE DE PAGOS A TERCEROS REALIZADOS POR SERVICIOS DE CULTURA Y ARTES	EFICACIA	911	PAGOS
FORTALECIMIENTO DE LA INFRAESTRUCTURA CULTURAL	1909	PROPOSITO	PORCENTAJE DE POBLACIÓN ATENDIDA QUE DISFRUTA DE PRODUCTOS ARTÍSTICOS Y CULTURALES EN ESPACIOS CON INFRAESTRUCTURA CULTURAL	EFICACIA	22,000	PERSONAS
FORTALECIMIENTO DE LA INFRAESTRUCTURA CULTURAL	1909	FIN	PORCENTAJE DE ESPACIOS DE INFRAESTRUCTURA CULTURAL PRESERVADOS	EFICACIA	10	ESPACIO CULTURAL
FORTALECIMIENTO DE LA INFRAESTRUCTURA CULTURAL	1909	ACTIVIDAD	PORCENTAJE DE ACTIVIDADES DE RECAUDACIÓN REALIZADAS PARA EL FORTALECIMIENTO Y GESTIÓN CULTURAL	EFICACIA	48	ACTIVIDAD
RED ESTATAL DE BIBLIOTECAS Y ACTIVIDADES FOMENTO A LA LECTURA	1910 EFICIENCIA		PROPOSITO 385,000 DE LECTURA, ESCRITURA Y ORALIDAD	PORCENTAJE DE PERSONAS	PERSONAS	ATENDIDAS CON PERSONAS
RED ESTATAL DE BIBLIOTECAS Y EFICIENCIA FOMENTO A LA LECTURA	4,560	1910 PERSONAS	COMPONENTE	PORCENTAJE DE PERSONAS	PERSONAS	BENEFICIADAS CON ACTIVIDADES DEL PROGRAMA ESTATAL DE SALAS DE LECTURA
RED ESTATAL DE BIBLIOTECAS Y EFICIENCIA FOMENTO A LA LECTURA	84	1910 MUNICIPIO	FIN	PORCENTAJE DE MUNICIPIOS	MUNICIPIOS	QUE INCREMENTAN SU DESARROLLO CULTURAL.
RED ESTATAL DE BIBLIOTECAS Y SERVICIOS FOMENTO A LA LECTURA	1910 EFICIENCIA		COMPONENTE 385,000 Y ACTIVIDADES BRINDADAS POR LA RED ESTATAL DE BIBLIOTECAS	PORCENTAJE DE PERSONAS	PERSONAS	BENEFICIADAS CON PERSONAS
RED ESTATAL DE BIBLIOTECAS Y ESTATAL DE FOMENTO A LA LECTURA	1910 EFICIENCIA		ACTIVIDAD 10,000 BIBLIOTECAS	PORCENTAJE DE LIBROS	LIBROS	ENTREGADOS A LA RED LIBROS
RED ESTATAL DE BIBLIOTECAS Y AL FOMENTO A LA LECTURA	1910 EFICIENCIA		ACTIVIDAD 6,000 ACERVO BIBLIOGRÁFICO	PORCENTAJE DE PROCESOS TÉCNICOS	LIBROS	REALIZADOS LIBROS



**Presupuesto de Egresos del Estado de Hidalgo
Ejercicio Fiscal 2024**

Indicadores de desempeño (Estratégicos y de Gestión)

Transversal 5

Programa Presupuestario	MIR	Nivel	Indicador	Dimensión	Meta	Unidad de Medida
RED ESTATAL DE BIBLIOTECAS Y RELACIONADAS FOMENTO A LA LECTURA	1910 EFICIENCIA		ACTIVIDAD 5 CON LA ESCRITURA, LECTURA Y ORALIDAD	PORCENTAJE DE ACTIVIDADES	DE ACTIVIDADES	REALIZADAS
RED ESTATAL DE BIBLIOTECAS Y CAPACITADAS FOMENTO A LA LECTURA	1910 EFICIENCIA		ACTIVIDAD 380	PORCENTAJE DE PERSONA	DE PERSONAS	BIBLIOTECARIAS BIBLIOTECARIA
RED ESTATAL DE BIBLIOTECAS Y DE LAS FOMENTO A LA LECTURA	1910 EFICIENCIA		ACTIVIDAD 10 PRÁCTICAS DE LECTURA, ESCRITURA Y ORALIDAD REALIZADO	PORCENTAJE DE ACTIVIDADES	DE ACTIVIDADES PARA EL FOMENTO	ACTIVIDADES
RED ESTATAL DE BIBLIOTECAS Y EFICIENCIA FOMENTO A LA LECTURA	130 PERSONAS	1910	ACTIVIDAD PROGRAMA DE FORMACIÓN		DE PERSONAS BENEFICIADAS POR EL	
RED ESTATAL DE BIBLIOTECAS Y OTORGADOS FOMENTO A LA LECTURA	1910 EFICIENCIA		ACTIVIDAD 430,000 POR LA RED ESTATAL DE BIBLIOTECAS	PORCENTAJE DE SERVICIOS	DE SERVICIOS	BIBLIOTECARIOS
INVESTIGACIONES Y CONSERVACIÓN DEL PATRIMONIO CULTURAL MATERIAL E INMATERIAL	1911	FIN	PORCENTAJE ACTUALIZACIÓN DEL CATÁLOGO DEL PATRIMONIO CULTURAL HIDALGUENSE REALIZADO	EFICACIA		1 INVESTIGACIÓN
INVESTIGACIONES Y CONSERVACIÓN DEL PATRIMONIO CULTURAL MATERIAL E INMATERIAL	1911	PROPOSITO	PORCENTAJE DE POBLACIÓN HIDALGUENSE QUE CUENTA CON UN CATÁLOGO DEL PATRIMONIO CULTURAL ACTUALIZADO	EFICACIA		350 PERSONAS
INVESTIGACIONES Y CONSERVACIÓN DEL PATRIMONIO CULTURAL MATERIAL E INMATERIAL	1911	COMPONENTE	PORCENTAJE DE GESTIONES PARA LA PRESERVACIÓN DEL PATRIMONIO CULTURAL REALIZADAS	EFICACIA		20 GESTIONES
INVESTIGACIONES Y CONSERVACIÓN DEL PATRIMONIO CULTURAL MATERIAL E INMATERIAL	1911	ACTIVIDAD	PORCENTAJE DE FICHAS DE REGISTRO DEL PATRIMONIO CULTURAL INMATERIAL REALIZADAS	EFICACIA		50 FICHAS
INVESTIGACIONES Y CONSERVACIÓN DEL PATRIMONIO CULTURAL MATERIAL E INMATERIAL	1911	ACTIVIDAD	PORCENTAJE DE AVANCE DE REGISTRO DEL PATRIMONIO CULTURAL MATERIAL REALIZADO	EFICACIA		50 FICHAS
ARTE, CULTURA, INTERCULTURALIDAD, DIFUSIÓN Y VINCULACIÓN	1912	FIN	PORCENTAJE DE MUNICIPIOS ARTICULADOS EN EL DESARROLLO CULTURAL	EFICACIA		50 MUNICIPIOS
ARTE, CULTURA, INTERCULTURALIDAD, DIFUSIÓN Y VINCULACIÓN	1912	COMPONENTE	PORCENTAJE DE EVENTOS CULTURALES REALIZADOS	EFICACIA		30 EVENTO
ARTE, CULTURA, INTERCULTURALIDAD, DIFUSIÓN Y VINCULACIÓN	1912	ACTIVIDAD	PORCENTAJE DE PAGOS REALIZADOS A ARTISTAS Y PROVEEDORES	EFICACIA		60 PAGO
ARTE, CULTURA, INTERCULTURALIDAD, DIFUSIÓN Y VINCULACIÓN	1912	COMPONENTE	PORCENTAJE DE SERVICIOS OTORGADOS PARA EL FORTALECIMIENTO Y DESARROLLO DE LA CULTURA ORIGINARIA, POPULAR Y URBANA	EFICACIA		8 SERVICIOS
ARTE, CULTURA, INTERCULTURALIDAD, DIFUSIÓN Y VINCULACIÓN	1912	ACTIVIDAD	PORCENTAJE DE APOYOS OTORGADOS PARA PROYECTOS CULTURALES Y ARTÍSTICOS	EFICACIA		41 APOYOS
ARTE, CULTURA, PRESENTACIONES INTERCULTURALIDAD, DIFUSIÓN Y VINCULACIÓN	1912	ACTIVIDAD	PORCENTAJE DE PRESENTACIONES DE LOS PREMIOS ESTATALES REALIZADAS	EFICIENCIA		10
ARTE, CULTURA, INTERCULTURALIDAD, DIFUSIÓN Y VINCULACIÓN	1912	ACTIVIDAD	PORCENTAJE DE PERSONAS ATENDIDAS EN LA FERIA DEL LIBRO INFANTIL Y JUVENIL	EFICIENCIA		15,400 PERSONAS



**Presupuesto de Egresos del Estado de Hidalgo
Ejercicio Fiscal 2024**

Indicadores de desempeño (Estratégicos y de Gestión)

Transversal 5

Programa Presupuestario	MIR	Nivel	Indicador	Dimensión	Meta	Unidad de Medida
ARTE, CULTURA, INTERCULTURALIDAD, DIFUSIÓN Y VINCULACIÓN	1912	COMPONENTE	PORCENTAJE DE BENEFICIARIOS ATENDIDOS CON SERVICIOS DE EDUCACIÓN ARTÍSTICA	EFICACIA	4,500	PERSONAS
ARTE, CULTURA, INTERCULTURALIDAD, DIFUSIÓN Y VINCULACIÓN	1912	ACTIVIDAD	PORCENTAJE DE TALLERES ARTÍSTICOS REALIZADOS	EFICACIA	220	TALLERES
ARTE, CULTURA, CAPACITACIONES INTERCULTURALIDAD, DIFUSIÓN Y VINCULACIÓN	1912	ACTIVIDAD	PORCENTAJE DE CAPACITACIONES CON ENFÁSIS EN ARTES REALIZADAS	EFICACIA	16	
ARTE, CULTURA, INTERCULTURALIDAD, DIFUSIÓN Y VINCULACIÓN	1912	COMPONENTE	PORCENTAJE DE ACTIVIDADES DE INTERCULTURALIDAD ESTATAL REALIZADAS	EFICACIA	10	ACTIVIDAD
ARTE, CULTURA, INTERCULTURALIDAD, DIFUSIÓN Y VINCULACIÓN	1912	ACTIVIDAD	PORCENTAJE DE ACTIVIDADES DE GASTRONOMÍA TRADICIONAL REALIZADAS	EFICACIA	5	ACTIVIDAD
ARTE, CULTURA, INTERCULTURALIDAD, DIFUSIÓN Y VINCULACIÓN	1912	ACTIVIDAD	PORCENTAJE DE ACTIVIDADES PARA EL DESARROLLO CULTURAL DE LA HUASTECA REALIZADAS	EFICACIA	4	ACTIVIDAD
ARTE, CULTURA, INTERCULTURALIDAD, DIFUSIÓN Y VINCULACIÓN	1912	ACTIVIDAD	PORCENTAJE DE ACTIVIDADES DE SALVAGUARDIA REALIZADA DE LA CULTURA ORIGINARIA, POPULAR Y URBANA	EFICACIA	4	ACTIVIDADES
ARTE, CULTURA, INTERCULTURALIDAD, DIFUSIÓN Y VINCULACIÓN	1912	COMPONENTE	PORCENTAJE DE MUNICIPIOS CON EVENTOS CULTURALES REALIZADOS	EFICACIA	30	MUNICIPIOS
ARTE, CULTURA, INTERCULTURALIDAD, DIFUSIÓN Y VINCULACIÓN	1912	ACTIVIDAD	PORCENTAJE DE PROMOCIÓN REALIZADA DEL ARTE Y LA CULTURA ORIGINARIA, POPULAR Y URBANA.	EFICACIA	4	SERVICIOS
ARTE, CULTURA, INTERCULTURALIDAD, DIFUSIÓN Y VINCULACIÓN	1912	ACTIVIDAD	PORCENTAJE DE EVENTOS CULTURALES REALIZADOS	EFICACIA	50	EVENTOS
ARTE, CULTURA, INTERCULTURALIDAD, DIFUSIÓN Y VINCULACIÓN	1912	ACTIVIDAD	PORCENTAJE DE CONVENIOS APLICADOS EN LA ESCUELA DE MUSICA DEL ESTADO DE HIDALGO	EFICACIA	6	CONVENIOS
ARTE, CULTURA, INTERCULTURALIDAD, DIFUSIÓN Y VINCULACIÓN	1912	ACTIVIDAD	PORCENTAJE DEL PERSONAL ACADEMICO CONTRATADO PARA LA EDUCACIÓN ARTISTICA EN LA ESCUELA DE MUSICA DEL ESTADO DE HIDALGO	EFICACIA	274	PERSONAL
ARTE, CULTURA, INTERCULTURALIDAD, DIFUSIÓN Y VINCULACIÓN	1912	COMPONENTE	PORCENTAJE DE EVENTOS ARTÍSTICOS Y CULTURALES EJECUTADOS	EFICACIA	6	EVENTO
ARTE, CULTURA, INTERCULTURALIDAD, DIFUSIÓN Y VINCULACIÓN	1912	ACTIVIDAD	PORCENTAJE DE EXPOSICIONES TEMPORALES DE ARTE REALIZADAS	EFICACIA	8	EXPOSICIÓN
ARTE, CULTURA, INTERCULTURALIDAD, DIFUSIÓN Y VINCULACIÓN	1912	COMPONENTE	PORCENTAJE DE BENEFICIARIOS ATENDIDOS CON SERVICIOS DE EDUCACIÓN ARTISTICA EN LA ESCUELA DE MUSICA DEL ESTADO DE HIDALGO	EFICACIA	329	BENEFICIARIOS
ARTE, CULTURA, INTERCULTURALIDAD, DIFUSIÓN Y VINCULACIÓN	1912	ACTIVIDAD	PORCENTAJE DE GESTIONES PARA EVENTOS ARTÍSTICOS Y CULTURALES REALIZADAS	EFICACIA	24	GESTIÓN
ARTE, CULTURA, INTERCULTURALIDAD, DIFUSIÓN Y VINCULACIÓN	1912	ACTIVIDAD	PORCENTAJE DE MATERIAL DIDACTICO ACADEMICO ADQUIRIDO EN LA ESCUELA DE MUSICA DEL ESTADO DE HIDALGO	EFICACIA	12	MATERIAL
ARTE, CULTURA, EVENTOS INTERCULTURALIDAD, DIFUSIÓN Y VINCULACIÓN	1912	ACTIVIDAD	PORCENTAJE DE EVENTOS CULTURALES REALIZADOS EN LA ESCUELA DE MUSICA DEL ESTADO DE HIDALGO	EFICACIA	37	



**Presupuesto de Egresos del Estado de Hidalgo
Ejercicio Fiscal 2024**

Indicadores de desempeño (Estratégicos y de Gestión)

Transversal 5

Programa Presupuestario	MIR	Nivel	Indicador	Dimensión	Meta	Unidad de Medida
ARTE, CULTURA, MUNICIPIOS INTERCULTURALIDAD, DIFUSIÓN Y VINCULACIÓN	1912	COMPONENTE	PORCENTAJE DE MUNICIPIOS ATENDIDOS CON ACTIVIDADES CULTURALES		EFICIENCIA	16
ARTE, CULTURA, INTERCULTURALIDAD, DIFUSIÓN Y VINCULACIÓN	1912	COMPONENTE	PORCENTAJE DE PERSONAS QUE INSCRIBEN PROYECTOS CULTURALES Y ARTÍSTICOS	EFICACIA	41	PERSONAS
ARTE, CULTURA, POBLACIÓN INTERCULTURALIDAD, DIFUSIÓN Y VINCULACIÓN	1912	PROPOSITO	PORCENTAJE DE LA POBLACIÓN HIDALGUENSE Y VISITANTES AL ESTADO ATENDIDA A TRAVÉS DE LOS SERVICIOS ARTÍSTICOS Y CULTURALES EN MUNICIPIOS		EFICACIA	134,000
INVERSIÓN CULTURAL	1913	ACTIVIDAD	PORCENTAJE DE EVENTOS DE MANTENIMIENTO DE MOBILIARIO Y EQUIPO DEL CENTRO DE CULTURA DIGITAL	EFICACIA	4	EVENTO DE MANTENIMIENTO
INVERSIÓN CULTURAL	1913	FIN	PORCENTAJE DE MUNICIPIOS QUE INCREMENTAN SU DESARROLLO CULTURAL	EFICACIA	60	MUNICIPIOS
INVERSIÓN CULTURAL	1913	PROPOSITO	PORCENTAJE DE PERSONAS ATENDIDAS CON BIENES Y SERVICIOS CULTURALES	EFICACIA	110,000	PERSONAS
INVERSIÓN CULTURAL	1913	COMPONENTE	PORCENTAJE DE BENEFICIARIOS CON EL EQUIPAMIENTO E INFRAESTRUCTURA EN LA ESCUELA DE MUSICA DEL ESTADO DE HIDALGO	EFICACIA	762	PERSONAS
INVERSIÓN CULTURAL PIEZAS	1913	ACTIVIDAD	PORCENTAJE DE BIENES MUEBLES Y EQUIPO EDUCACIONAL ADQUIRIDOS EN LA ESCUELA DE MUSICA DEL ESTADO DE HIDALGO		EFICACIA	662
INVERSIÓN CULTURAL	1913	ACTIVIDAD	PORCENTAJE DE AVANCE EN LA REHABILITACION DEL INMUEBLE	EFICIENCIA	100	PORCENTAJE
INVERSIÓN CULTURAL	1913	COMPONENTE	PORCENTAJE DE PERSONAS BENEFICIADAS POR EL PROGRAMA DE FORTALECIMIENTO DE BIBLIOTECAS Y SALAS DE LECTURA	EFICIENCIA	1,480	PERSONAS
INVERSIÓN CULTURAL	1913	ACTIVIDAD	PORCENTAJE DE ACTIVIDADES DE FOMENTO DEL TRABAJO COLABORATIVO Y EN RED EN BIBLIOTECAS Y SALAS DE LECTURA REALIZADAS	EFICIENCIA	5	ACTIVIDADES
INVERSIÓN CULTURAL	1913	COMPONENTE	PORCENTAJE DE MUJERES BENEFICIADAS CON ESTIMULOS PARA LA CREACIÓN ARTÍSTICA Y CULTURAL.	EFICACIA	335	MUJERES
INVERSIÓN CULTURAL PERSONA	1913	COMPONENTE	PORCENTAJE DE PERSONAS ATENDIDAS POR LOS SERVICIOS DEL CENTRO DE CULTURA DIGITAL		EFICACIA	300
INVERSIÓN CULTURAL	1913	COMPONENTE	PORCENTAJE DE PRODUCTOS CULTURALES OTORGADOS A LA POBLACIÓN	EFICACIA	3	PRODUCTO
INVERSIÓN CULTURAL	1913	ACTIVIDAD	PORCENTAJE DE PROYECTOS QUE OFERTAN LA DESCENTRALIZACIÓN DE BIENES Y SERVICIOS ARTÍSTICOS Y CULTURALES EJECUTADOS	EFICACIA	2	PROYECTO
INVERSIÓN CULTURAL	1913	ACTIVIDAD	PORCENTAJE DE PROYECTOS CON SUBSIDIOS REALIZADOS PARA EJECUTAR BIENES Y SERVICIOS CULTURALES	EFICACIA	2	PROYECTO
INVERSIÓN CULTURAL	1913	ACTIVIDAD	PORCENTAJE DE IMPRESIONES LITERARIAS REALIZADAS	EFICACIA	1	TITULOS EDITORIALES
INVERSIÓN CULTURAL	1913	COMPONENTE	PORCENTAJE DE ASESORIAS A LOS GRUPOS SOCIALES EN LAS DIFERENTES REGIONES DEL ESTADO OTORGADAS	EFICACIA	200	ASESORIAS
INVERSIÓN CULTURAL APOYOS SOCIALES	1913	ACTIVIDAD	PORCENTAJE DE APOYOS OTORGADOS EN LAS DIFERENTES REGIONES DEL ESTADO		EFICACIA	52
INVERSIÓN CULTURAL EXPEDIENTE	1913	COMPONENTE	PORCENTAJE DE EXPEDIENTES PARA LA PRESERVACIÓN DEL PATRIMONIO CULTURAL REALIZADOS		EFICACIA	12
INVERSIÓN CULTURAL	1913	ACTIVIDAD	PORCENTAJE DE PROYECTOS DE INTERVENCIÓN EN LA INFRAESTRUCTURA CULTURAL REALIZADAS	EFICACIA	9	PROYECTOS



**Presupuesto de Egresos del Estado de Hidalgo
Ejercicio Fiscal 2024**

Indicadores de desempeño (Estratégicos y de Gestión)

Transversal 5

Programa Presupuestario	MIR	Nivel	Indicador	Dimensión	Meta	Unidad de Medida
INVERSIÓN CULTURAL	1913	ACTIVIDAD	PORCENTAJE DE PROYECTOS DE EQUIPAMIENTO A INFRAESTRUCTURA Y PORTADORES DE LA CULTURA REALIZADOS	EFICACIA	30	PROYECTOS
INVERSIÓN CULTURAL	1913	ACTIVIDAD	PORCENTAJE DE SOLICITUDES DE APOYO DICTAMINADAS COMO FAVORABLES	EFICACIA	335	SOLICITUDES
PLANEACIÓN, ESTUDIOS Y PROYECTOS PARA EL DESARROLLO REGIONAL Y METROPOLITANO	1914	ACTIVIDAD	PORCENTAJE DE ACCIONES DE VINCULACIÓN PARA LA AGENDA REGIONAL Y METROPOLITANA REALIZADAS	EFICACIA	36	ACCIONES
PLANEACIÓN, ESTUDIOS Y PROYECTOS PARA EL DESARROLLO REGIONAL Y METROPOLITANO	1914	COMPONENTE	PORCENTAJE DE MECANISMOS DE GOBERNANZA REGIONAL Y METROPOLITANA ELABORADOS	EFICACIA	60	MECANISMOS
PLANEACIÓN, ESTUDIOS Y PROYECTOS PARA EL DESARROLLO REGIONAL Y METROPOLITANO	1914	FIN	PUNTAJE EN LA DIMENSIÓN DE DEMOCRACIA DE LOS CIUDADANOS DEL INDICE DE DESARROLLO DEMOCRÁTICO	EFICACIA	4,960	DEMOCRACIA DE LOS CIUDADANOS
PLANEACIÓN, ESTUDIOS Y PROYECTOS PARA EL DESARROLLO REGIONAL Y METROPOLITANO	1914	PROPOSITO	PORCENTAJE DE INSTRUMENTOS DE PLANEACIÓN ALINEADOS AL PLAN ESTATAL DE DESARROLLO	EFICACIA	14	INSTRUMENTOS
PLANEACIÓN, ESTUDIOS Y PROYECTOS PARA EL DESARROLLO REGIONAL Y METROPOLITANO	1914	COMPONENTE	PORCENTAJE DE MECANISMOS ADMINISTRATIVOS INSTRUMENTADOS	EFICACIA	98	MECANISMOS
PLANEACIÓN, ESTUDIOS Y EVALUACIONES PROYECTOS PARA EL DESARROLLO REGIONAL Y METROPOLITANO	1914	ACTIVIDAD	PORCENTAJE DE EVALUACIONES DE APROVECHAMIENTO DE RECURSOS CON RESULTADO POSITIVO	EFICACIA	98	
PLANEACIÓN, ESTUDIOS Y PROYECTOS PARA EL DESARROLLO REGIONAL Y METROPOLITANO	1914	COMPONENTE	PORCENTAJE DE SOLICITUDES GESTIONADAS	EFICACIA	100	SOLICITUDES
PLANEACIÓN, ESTUDIOS Y PROYECTOS PARA EL DESARROLLO REGIONAL Y METROPOLITANO	1914	ACTIVIDAD	PORCENTAJE DE MESAS DE DIALOGO CIUDADANAS ATENDIDAS	EFICACIA	48	MESAS DE DIALOGO
PLANEACIÓN, ESTUDIOS Y PROYECTOS PARA EL DESARROLLO REGIONAL Y METROPOLITANO	1914	COMPONENTE	PORCENTAJE DE PROYECTOS DISPONIBLES	EFICACIA	40	PROYECTOS
PLANEACIÓN, ESTUDIOS Y PROYECTOS PARA EL DESARROLLO REGIONAL Y METROPOLITANO	1914	ACTIVIDAD	PORCENTAJE DE ACCIONES ESTRATÉGICAS PARA EL DESARROLLO REGIONAL Y METROPOLITANO IMPLEMENTADAS	EFICACIA	12	ACCIONES
PLANEACIÓN, ESTUDIOS Y PROYECTOS PARA EL DESARROLLO REGIONAL Y METROPOLITANO	1914	ACTIVIDAD	PORCENTAJE DE ACCIONES DE VINCULACIÓN EN MATERIA DE PLANEACIÓN TERRITORIAL CONCRETADAS	EFICACIA	10	ACCIONES
PLANEACIÓN, ESTUDIOS Y PROYECTOS PARA EL DESARROLLO REGIONAL Y METROPOLITANO	1914	ACTIVIDAD	PORCENTAJE DE INSTRUMENTOS PARA LA PLANEACIÓN REGIONAL Y METROPOLITANA ELABORADOS	EFICACIA	64	INSTRUMENTOS
PLANEACIÓN, ESTUDIOS Y PROYECTOS PARA EL DESARROLLO REGIONAL Y METROPOLITANO	1914	ACTIVIDAD	PORCENTAJE DE PROYECTOS ALINEADOS CON ANALISIS DE CONGRUENCIA	EFICACIA	85	PROYECTOS



**Presupuesto de Egresos del Estado de Hidalgo
Ejercicio Fiscal 2024**

Indicadores de desempeño (Estratégicos y de Gestión)

Transversal 5

Programa Presupuestario	MIR	Nivel	Indicador	Dimensión	Meta	Unidad de Medida
PLANEACIÓN, ESTUDIOS Y REUNIONES PROYECTOS PARA EL DESARROLLO REGIONAL Y METROPOLITANO	1914	ACTIVIDAD	PORCENTAJE DE REUNIONES DE COORDINACIÓN REALIZADAS		EFICACIA	12
PLANEACIÓN, ESTUDIOS Y PROYECTOS PARA EL DESARROLLO REGIONAL Y METROPOLITANO	1914	COMPONENTE	PORCENTAJE DE MECANISMOS DE PARTICIPACIÓN CIUDADANA DESARROLLADOS	EFICACIA	10	MECANISMOS
PLANEACIÓN, ESTUDIOS Y PROYECTOS PARA EL DESARROLLO REGIONAL Y METROPOLITANO	1914	ACTIVIDAD	PORCENTAJE DE ACCIONES PARA LA PARTICIPACIÓN CIUDADANA GENERADAS	EFICACIA	10	ACCIONES
PLANEACIÓN, ESTUDIOS Y PROYECTOS PARA EL DESARROLLO REGIONAL Y METROPOLITANO	1914	COMPONENTE	PORCENTAJE DE ESTRATEGIAS DE PLANEACIÓN TERRITORIAL ELABORADAS	EFICACIA	10	ESTRATEGIAS
PLANEACIÓN, ESTUDIOS Y PROYECTOS PARA EL DESARROLLO REGIONAL Y METROPOLITANO	1914	COMPONENTE	PORCENTAJE DE ESTRATEGIAS DE PLANEACIÓN, DESARROLLO REGIONAL Y METROPOLITANO, IMPLEMENTADA	EFICACIA	75	ESTRATEGIAS
MONITOREO Y EVALUACIÓN DE LA POLÍTICA PÚBLICA	1915	FIN	INDICE DE AVANCE EN MONITOREO Y EVALUACIÓN.	EFICACIA	98	PUNTOS PORCENTUALES
MONITOREO Y EVALUACIÓN DE LA POLÍTICA PÚBLICA	1915	ACTIVIDAD	PORCENTAJE DE INSTRUMENTOS DE PERCEPCIÓN CIUDADANA APLICADOS	EFICACIA	4	INSTRUMENTO
MONITOREO Y EVALUACIÓN DE LA POLÍTICA PÚBLICA	1915	PROPOSITO	PORCENTAJE DE DEPENDENCIAS QUE MEJORAN EN EL CUMPLIMIENTO DE LAS METAS DE SUS INDICADORES	EFICACIA	19	DEPENDENCIAS
MONITOREO Y EVALUACIÓN DE LA POLÍTICA PÚBLICA	1915	COMPONENTE	PORCENTAJE DE CAPACITACIONES EN MATERIA DE OBJETIVOS DEL DESARROLLO SOSTENIBLE IMPARTIDAS	EFICACIA	12	CAPACITACIÓN
MONITOREO Y EVALUACIÓN DE LA POLÍTICA PÚBLICA	1915	ACTIVIDAD	PORCENTAJE DE MATERIAL DIDÁCTICO ELABORADO	EFICACIA	20	MATERIAL
MONITOREO Y EVALUACIÓN DE LA POLÍTICA PÚBLICA	1915	ACTIVIDAD	PORCENTAJE DE INDICADORES MONITOREADOS DE LAS DEPENDENCIAS Y ENTIDADES	EFICACIA	145	INFORME DE INDICADORES
MONITOREO Y EVALUACIÓN DE LA POLÍTICA PÚBLICA	1915	COMPONENTE	PORCENTAJE DE INFORMES DE MONITOREO Y ACTUALIZACIÓN AL PADRÓN ÚNICO DE BENEFICIARIOS DEL ESTADO DE HIDALGO EMITIDOS	EFICACIA	325	INFORME
MONITOREO Y EVALUACIÓN DE LA POLÍTICA PÚBLICA	1915	ACTIVIDAD	PORCENTAJE DE EVALUACIONES A INDICADORES APLICADAS		EFICACIA	2 EVALUACIÓN
MONITOREO Y EVALUACIÓN DE LA POLÍTICA PÚBLICA Y LA POLÍTICA PÚBLICA	1915	ACTIVIDAD	PORCENTAJE DE DEPENDENCIAS Y ENTIDADES CON INFORMACIÓN EN EL PUBEH ACTUALIZADA	EFICACIA	33	DEPENDENCIAS ENTIDADES
MONITOREO Y EVALUACIÓN DE LA POLÍTICA PÚBLICA	1915	COMPONENTE	PORCENTAJE DE EVALUACIONES REALIZADAS	EFICACIA	6	EVALUACIÓN
MONITOREO Y EVALUACIÓN DE LA POLÍTICA PÚBLICA	1915	COMPONENTE	PORCENTAJE DE PRODUCTOS DE INFORMACIÓN CONSULTADOS	EFICACIA	150	PRODUCTOS
MONITOREO Y EVALUACIÓN DE LA POLÍTICA PÚBLICA	1915	COMPONENTE	PORCENTAJE DE INFORMES REGIONALES DE PERCEPCIÓN CIUDADANA PRESENTADOS	EFICACIA	6	INFORME
MONITOREO Y EVALUACIÓN DE LA POLÍTICA PÚBLICA Y LA POLÍTICA PÚBLICA	1915	ACTIVIDAD	PORCENTAJE DE INFORMES DE MONITOREO, EVALUACIÓN Y PERCEPCIÓN DIFUNDIDOS		EFICACIA	20
MONITOREO Y EVALUACIÓN DE LA POLÍTICA PÚBLICA	1915	COMPONENTE	PORCENTAJE DE INFORMES DE ANÁLISIS ESTRATÉGICOS DE MONITOREO, EVALUACIÓN Y PERCEPCIÓN GENERADOS		EFICACIA	2 INFORME
MONITOREO Y EVALUACIÓN DE LA POLÍTICA PÚBLICA	1915	ACTIVIDAD	PORCENTAJE DE ESTUDIOS GEOESTADÍSTICOS GENERADOS QUE IMPACTEN EN LA MEJORA DE POLÍTICAS PÚBLICAS		EFICACIA	3 ESTUDIOS



**Presupuesto de Egresos del Estado de Hidalgo
Ejercicio Fiscal 2024**

Indicadores de desempeño (Estratégicos y de Gestión)

Transversal 5

Programa Presupuestario	MIR	Nivel	Indicador	Dimensión	Meta	Unidad de Medida
MONITOREO Y EVALUACIÓN DE PRODUCTOS LA POLÍTICA PÚBLICA	1915	ACTIVIDAD	PORCENTAJE DE PRODUCTOS DE INFORMACIÓN GENERADOS		EFICACIA	140
MONITOREO Y EVALUACIÓN DE LA POLÍTICA PÚBLICA	1915	ACTIVIDAD	PORCENTAJE DE ESTRATEGIAS DE PROMOCIÓN CONCRETADAS	EFICACIA	1	ESTRATÉGIA
MONITOREO Y EVALUACIÓN DE LA POLÍTICA PÚBLICA	1915	ACTIVIDAD	PORCENTAJE DE ACUERDOS DE VINCULACIÓN ATENDIDOS	EFICACIA	2	ACUERDOS
MONITOREO Y EVALUACIÓN DE Y LA POLÍTICA PÚBLICA	1915	ACTIVIDAD	PORCENTAJE DE DEPENDENCIAS Y ENTIDADES CAPACITADAS EN TEMAS DE EVALUACIÓN	EFICACIA	50	DEPENDENCIAS ENTIDADES
NORMATIVIDAD, CONCERTACIÓN Y VINCULACIÓN PARA LA PLANEACIÓN	1916	ACTIVIDAD	PORCENTAJE DE DOCUMENTOS DE ORGANISMOS DESCENTRALIZADOS REGISTRADOS	EFICACIA	1,200	DOCUMENTOS
NORMATIVIDAD, CONCERTACIÓN Y VINCULACIÓN PARA LA PLANEACIÓN	1916	COMPONENTE	PORCENTAJE DE INSTRUMENTOS JURÍDICOS ALINEADOS AL PLAN ESTATAL DE DESARROLLO	EFICACIA	12	INSTRUMENTOS JURÍDICOS
NORMATIVIDAD, CONCERTACIÓN Y VINCULACIÓN PARA LA PLANEACIÓN	1916	ACTIVIDAD	PORCENTAJE DE REPORTES PARA EL CONTROL Y SEGUIMIENTO DE LAS ENTIDADES PARAESTATALES GENERADOS	EFICACIA	1,200	REPORTES
NORMATIVIDAD, CONCERTACIÓN Y VINCULACIÓN PARA LA PLANEACIÓN	1916	ACTIVIDAD	PORCENTAJE DE ORGANISMOS DESCENTRALIZADOS INCORPORADOS EN LA PLATAFORMA DIGITAL	EFICACIA	1	ORGANISMOS DESCENTRALIZADOS
NORMATIVIDAD, POSICIÓN CONCERTACIÓN Y VINCULACIÓN PARA LA PLANEACIÓN	1916	FIN	SUBÍNDICE GOBIERNOS EFICIENTES Y EFICACES DEL ÍNDICE DE COMPETITIVIDAD.		EFICACIA	18
NORMATIVIDAD, Y CONCERTACIÓN Y VINCULACIÓN PARA LA PLANEACIÓN	1916	PROPOSITO	PORCENTAJE DE DEPENDENCIAS Y ENTIDADES DE LA ADMINISTRACION PÚBLICA ESTATAL Y MUNICIPAL QUE MEJORAN SU PLANEACIÓN INSTITUCIONAL.	EFICACIA	139	DEPENDENCIAS ENTIDADES
NORMATIVIDAD, CONCERTACIÓN Y VINCULACIÓN PARA LA PLANEACIÓN	1916	ACTIVIDAD	PORCENTAJE DE ASESORÍAS TÉCNICAS REALIZADAS	EFICACIA	200	ASESORÍAS
NORMATIVIDAD, CONCERTACIÓN Y VINCULACIÓN PARA LA PLANEACIÓN	1916	ACTIVIDAD	PORCENTAJE DE ASESORÍAS JURÍDICAS EN MATERIA DE PLANEACIÓN REALIZADAS.	EFICACIA	10	ASESORÍAS JURÍDICAS
NORMATIVIDAD, CONCERTACIÓN Y VINCULACIÓN PARA LA PLANEACIÓN	1916	COMPONENTE	PORCENTAJE DE DOCUMENTOS NORMATIVOS GENERADOS	EFICACIA	46	DOCUMENTOS
NORMATIVIDAD, CONCERTACIÓN Y VINCULACIÓN PARA LA PLANEACIÓN	1916	COMPONENTE	PORCENTAJE DE USUARIOS SATISFECHOS CON EL USO DEL ECOSISTEMA DIGITAL	CALIDAD	60	USUARIOS
NORMATIVIDAD, CONCERTACIÓN Y VINCULACIÓN PARA LA PLANEACIÓN	1916	ACTIVIDAD	PORCENTAJE DE SOLICITUDES DE INFORMACIÓN PÚBLICA GUBERNAMENTAL ATENDIDAS	EFICACIA	27	SOLICITUDES
NORMATIVIDAD, CONCERTACIÓN Y VINCULACIÓN PARA LA PLANEACIÓN	1916	COMPONENTE	PORCENTAJE DE DECRETOS DE DESINCORPORACION PUBLICADOS	EFICACIA	1	DECRETOS



**Presupuesto de Egresos del Estado de Hidalgo
Ejercicio Fiscal 2024**

Indicadores de desempeño (Estratégicos y de Gestión)

Transversal 5

Programa Presupuestario	MIR	Nivel	Indicador	Dimensión	Meta	Unidad de Medida
NORMATIVIDAD, CONCERTACIÓN Y VINCULACIÓN PARA LA PLANEACIÓN	1916	ACTIVIDAD	PORCENTAJE DE ANÁLISIS DE CREACIÓN O DESINCORPORACIÓN REALIZADO	EFICACIA	1	ANÁLISIS
NORMATIVIDAD, CONCERTACIÓN Y VINCULACIÓN PARA LA PLANEACIÓN	1916	COMPONENTE	PORCENTAJE DE ORGANISMOS DESCENTRALIZADOS REGISTRADOS	EFICACIA	67	ORGANISMOS
NORMATIVIDAD, CONVOCATORIAS CONCERTACIÓN Y VINCULACIÓN PARA LA PLANEACIÓN	1916	ACTIVIDAD	PORCENTAJE DE CONVOCATORIAS A PROCEDIMIENTOS DE CONTRATACIÓN DE OBRAS Y ACCIONES PÚBLICAS ATENDIDAS	EFICACIA	471	
NORMATIVIDAD, CONCERTACIÓN Y VINCULACIÓN PARA LA PLANEACIÓN	1916	COMPONENTE	PORCENTAJE DE JUNTAS DE GOBIERNO ATENDIDAS	EFICACIA	850	JUNTAS
ADMINISTRACIÓN EFICIENTE DE LOS RECURSOS PARA LA PRODUCTIVIDAD GUBERNAMENTAL	1917	ACTIVIDAD	PORCENTAJE DE TRAMITES DE BIENES DE LAS PARTIDAS CENTRALIZADAS REALIZADOS, REFERENTES A LA GESTIÓN ADMINISTRATIVA	EFICACIA	50	TRÁMITES
ADMINISTRACIÓN EFICIENTE DE TRÁMITES LOS RECURSOS PARA LA PRODUCTIVIDAD GUBERNAMENTAL	1917	ACTIVIDAD	PORCENTAJE DE TRAMITES DE SERVICIOS DE LAS PARTIDAS CENTRALIZADAS REALIZADOS, REFERENTES A LA GESTIÓN ADMINISTRATIVA	EFICACIA	45	
ADMINISTRACIÓN EFICIENTE DE NIÑOS Y NIÑAS LOS RECURSOS PARA LA PRODUCTIVIDAD GUBERNAMENTAL	1917	COMPONENTE	PORCENTAJE DE NIÑOS Y NIÑAS QUE ASISTEN AL CURSO DE VERANO	EFICACIA	1,100	
ADMINISTRACIÓN EFICIENTE DE SOLICITUDES LOS RECURSOS PARA LA PRODUCTIVIDAD GUBERNAMENTAL	1917	ACTIVIDAD	PORCENTAJE DE SOLICITUDES ATENDIDAS EN EL CURSO DE VERANO	EFICACIA	1,100	
ADMINISTRACIÓN EFICIENTE DE LOS RECURSOS PARA LA PRODUCTIVIDAD GUBERNAMENTAL	1917	ACTIVIDAD	PORCENTAJE DE MANTENIMIENTOS REALIZADOS AL SITIO CENTRAL	EFICACIA	1	MANTENIMIENTO
ADMINISTRACIÓN EFICIENTE DE MANTENIMIENTOS LOS RECURSOS PARA LA PRODUCTIVIDAD GUBERNAMENTAL	1917	ACTIVIDAD	PORCENTAJE DE MANTENIMIENTO DE APLICACIONES	EFICACIA	1,000	
ADMINISTRACIÓN EFICIENTE DE LOS RECURSOS PARA LA PRODUCTIVIDAD GUBERNAMENTAL	1917	COMPONENTE	PORCENTAJE DE TRAMITES DE LAS PARTIDAS CENTRALIZADAS REALIZADOS, REFERENTES A LA GESTIÓN ADMINISTRATIVA	EFICACIA	95	TRÁMITES
ADMINISTRACIÓN EFICIENTE DE LOS RECURSOS PARA LA PRODUCTIVIDAD GUBERNAMENTAL	1917	ACTIVIDAD	PORCENTAJE DE MUJERES ATENDIDAS A TRAVES DE ATENCIÓN ESPECIFICA ESPECIALIZADA	EFICACIA	450	MUJER
ADMINISTRACIÓN EFICIENTE DE LOS RECURSOS PARA LA PRODUCTIVIDAD GUBERNAMENTAL	1917	COMPONENTE	PORCENTAJE INCIDENCIAS REPORTADAS	EFICACIA	10	INCIDENCIAS
ADMINISTRACIÓN EFICIENTE DE LOS RECURSOS PARA LA PRODUCTIVIDAD GUBERNAMENTAL	1917	ACTIVIDAD	PORCENTAJE DE TRÁMITES DE PAGO DE SERVICIOS DE LAS PARTIDAS DE GASTO DE OPERACIÓN REALIZADOS, REFERENTES A LA GESTIÓN ADMINISTRATIVA	EFICACIA	45	TRÁMITES



**Presupuesto de Egresos del Estado de Hidalgo
Ejercicio Fiscal 2024**

Indicadores de desempeño (Estratégicos y de Gestión)

Transversal 5

Programa Presupuestario	MIR	Nivel	Indicador	Dimensión	Meta	Unidad de Medida
ADMINISTRACIÓN EFICIENTE DE LOS RECURSOS PARA LA PRODUCTIVIDAD GUBERNAMENTAL	1917	ACTIVIDAD	PORCENTAJE DE TRÁMITES DE PAGO DE BIENES DE LAS PARTIDAS DE GASTO DE OPERACIÓN REALIZADOS, REFERENTES A LA GESTIÓN ADMINISTRATIVA.	EFICACIA	50	TRÁMITES
ADMINISTRACIÓN EFICIENTE DE LOS RECURSOS PARA LA PRODUCTIVIDAD GUBERNAMENTAL	1917	COMPONENTE	PORCENTAJE DE TRÁMITES DE LAS PARTIDAS DE GASTO DE OPERACIÓN REALIZADOS, REFERENTES A LA GESTIÓN ADMINISTRATIVA	EFICACIA	95	TRÁMITES
ADMINISTRACIÓN EFICIENTE DE SOLICITUDES LOS RECURSOS PARA LA PRODUCTIVIDAD GUBERNAMENTAL	1917	ACTIVIDAD	PORCENTAJE DE SOLICITUDES ATENDIDAS DE LAS UNIDADES ADMINISTRATIVAS DE LA OFICIALÍA MAYOR PARA EL CUMPLIMIENTO DE LOS OBJETIVOS DE LA DEPENDENCIA	EFICACIA	600	
ADMINISTRACIÓN EFICIENTE DE LOS RECURSOS PARA LA PRODUCTIVIDAD GUBERNAMENTAL	1917	ACTIVIDAD	PORCENTAJE DE SOLICITUDES ATENDIDAS DE LAS DEPENDENCIAS Y ENTIDADES DE LA ADMINISTRACIÓN PÚBLICA PARA LA INTEGRACIÓN DE LOS DOCUMENTOS ADMINISTRATIVOS.	EFICACIA	180	SOLICITUDES
ADMINISTRACIÓN EFICIENTE DE LOS RECURSOS PARA LA PRODUCTIVIDAD GUBERNAMENTAL	1917	COMPONENTE	PORCENTAJE DE ASESORÍAS OTORGADAS A LAS DEPENDENCIAS DEL PODER EJECUTIVO PARA LA EFICIENCIA Y EFICACIA DE LA ADMINISTRACIÓN PÚBLICA.	EFICACIA	780	ASESORÍAS
ADMINISTRACIÓN EFICIENTE DE LOS RECURSOS PARA LA PRODUCTIVIDAD GUBERNAMENTAL	1917	ACTIVIDAD	PORCENTAJE DE HOMBRES ATENDIDOS A TRAVÉS DE ATENCIÓN ESPECIALIZADA ESPECÍFICA	EFICACIA	340	HOMBRE
ADMINISTRACIÓN EFICIENTE DE LOS RECURSOS PARA LA PRODUCTIVIDAD GUBERNAMENTAL	1917	ACTIVIDAD	PORCENTAJE DE MANTENIMIENTO REALIZADOS AL SISTEMA ESTATAL DE COMUNICACIONES DIGITALES (SECODI)	EFICACIA	7	MANTENIMIENTO
ADMINISTRACIÓN EFICIENTE DE SISTEMAS LOS RECURSOS PARA LA PRODUCTIVIDAD GUBERNAMENTAL	1917	ACTIVIDAD	PORCENTAJE DE SISTEMAS, APPS Y PORTALES DIGITALIZADOS	EFICACIA	42	
ADMINISTRACIÓN EFICIENTE DE LOS RECURSOS PARA LA PRODUCTIVIDAD GUBERNAMENTAL	1917	ACTIVIDAD	PORCENTAJE DE CONSULTAS MÉDICAS OTORGADAS	EFICACIA	6,000	CONSULTAS
ADMINISTRACIÓN EFICIENTE DE LOS RECURSOS PARA LA PRODUCTIVIDAD GUBERNAMENTAL	1917	ACTIVIDAD	PORCENTAJE DE SOLICITUDES ATENDIDAS DE MANTENIMIENTO DE INMUEBLES	EFICACIA	4,000	SOLICITUDES
ADMINISTRACIÓN EFICIENTE DE LOS RECURSOS PARA LA PRODUCTIVIDAD GUBERNAMENTAL	1917	COMPONENTE	PORCENTAJE DE REQUISICIONES RECIBIDAS	EFICACIA	648	REQUISICIÓN
ADMINISTRACIÓN EFICIENTE DE LOS RECURSOS PARA LA PRODUCTIVIDAD GUBERNAMENTAL	1917	ACTIVIDAD	PORCENTAJE DE REQUISICIONES RECEPCIONADAS PARA GESTION INTERNA	EFICACIA	555	REQUISICIÓN
ADMINISTRACIÓN EFICIENTE DE LOS RECURSOS PARA LA PRODUCTIVIDAD GUBERNAMENTAL	1917	ACTIVIDAD	PORCENTAJE DE TRÁMITES DE GESTIÓN REALIZADOS PARA LA PUBLICACIÓN DE CONVOCATORIAS FEDERALES Y ESTATALES	EFICACIA	93	TRÁMITES
ADMINISTRACIÓN EFICIENTE DE LOS RECURSOS PARA LA PRODUCTIVIDAD GUBERNAMENTAL	1917	COMPONENTE	PORCENTAJE DE PROGRAMAS DE SALUD OTORGADOS	EFICACIA	6	PROGRAMA



**Presupuesto de Egresos del Estado de Hidalgo
Ejercicio Fiscal 2024**

Indicadores de desempeño (Estratégicos y de Gestión)

Transversal 5

Programa Presupuestario	MIR	Nivel	Indicador	Dimensión	Meta	Unidad de Medida
ADMINISTRACIÓN EFICIENTE DE LOS RECURSOS PARA LA PRODUCTIVIDAD GUBERNAMENTAL	1917	COMPONENTE	PORCENTAJE DE DEPENDENCIAS DE LA ADMINISTRACIÓN CENTRAL ATENDIDAS	EFICACIA	19	DEPENDENCIAS
ADMINISTRACIÓN EFICIENTE DE LOS RECURSOS PARA LA PRODUCTIVIDAD GUBERNAMENTAL	1917	ACTIVIDAD	PORCENTAJE DE LICENCIAS DE ANTIVIRUS INSTALADAS	EFICIENCIA	501	LICENCIA DE ANTIVIRUS
ADMINISTRACIÓN EFICIENTE DE LOS RECURSOS PARA LA PRODUCTIVIDAD GUBERNAMENTAL	1917	COMPONENTE	PORCENTAJE DE SOLICITUDES ATENDIDAS PARA EL OTORGAMIENTO DE SERVICIOS Y ADMINISTRACIÓN DE RECURSOS MATERIALES	EFICACIA	6,800	SOLICITUDES
ADMINISTRACIÓN EFICIENTE DE LOS RECURSOS PARA LA PRODUCTIVIDAD GUBERNAMENTAL	1917	ACTIVIDAD	PORCENTAJE DE ACCIONES REALIZADAS REFERENTES A LA ADMINISTRACIÓN DOCUMENTAL	EFICACIA	17,427	ACCIONES
ADMINISTRACIÓN EFICIENTE DE LOS RECURSOS PARA LA PRODUCTIVIDAD GUBERNAMENTAL	1917	ACTIVIDAD	PORCENTAJE DE ACCIONES REALIZADAS EN LA ADMINISTRACIÓN DE BIENES MUEBLES	EFICACIA	1,600	ACCIONES
ADMINISTRACIÓN EFICIENTE DE ACCIONES LOS RECURSOS PARA LA PRODUCTIVIDAD GUBERNAMENTAL	1917	ACTIVIDAD	PORCENTAJE DE LAS ACCIONES DE CONTROL ATENDIDAS EN EL ALMACÉN GENERAL	EFICACIA	1,200	ACCIONES
ADMINISTRACIÓN EFICIENTE DE LOS RECURSOS PARA LA PRODUCTIVIDAD GUBERNAMENTAL	1917	COMPONENTE	PORCENTAJE DE SOLICITUDES ATENDIDAS EN EL CENTRO DE ATENCIÓN Y SERVICIOS	EFICACIA	63	SOLICITUD
ADMINISTRACIÓN EFICIENTE DE LOS RECURSOS PARA LA PRODUCTIVIDAD GUBERNAMENTAL	1917	ACTIVIDAD	PORCENTAJE DE ÓRDENES DE SERVICIO DE LA RED DE COMUNICACIONES REALIZADAS	EFICACIA	200	SERVICIO
ADMINISTRACIÓN EFICIENTE DE LOS RECURSOS PARA LA PRODUCTIVIDAD GUBERNAMENTAL	1917	ACTIVIDAD	PORCENTAJE DE SERVICIOS DE RED, TELEFONÍA PÚBLICA FIJA REALIZADOS	EFICACIA	200	SERVICIO
ADMINISTRACIÓN EFICIENTE DE LOS RECURSOS PARA LA PRODUCTIVIDAD GUBERNAMENTAL	1917	ACTIVIDAD	PORCENTAJE DE CERTIFICADOS DIGITALES DE FIRMA ELECTRÓNICA AVANZADA EMITIDOS	EFICACIA	800	CERTIFICADO
ADMINISTRACIÓN EFICIENTE DE LOS RECURSOS PARA LA PRODUCTIVIDAD GUBERNAMENTAL	1917	ACTIVIDAD	PORCENTAJE DE SERVICIOS GENERALES CENTRALIZADOS CONTRATADOS	EFICACIA	171	SERVICIOS GENERALES CENTRALIZADOS
ADMINISTRACIÓN EFICIENTE DE LOS RECURSOS PARA LA PRODUCTIVIDAD GUBERNAMENTAL	1917	ACTIVIDAD	PORCENTAJE DE INSPECCIONES REALIZADAS A LOS BIENES INMUEBLES PROPIEDAD DEL ESTADO.	EFICACIA	186	INPECCION
ADMINISTRACIÓN EFICIENTE DE LOS RECURSOS PARA LA PRODUCTIVIDAD GUBERNAMENTAL	1917	FIN	PORCENTAJE DE ACCIONES IMPLEMENTADAS PARA LA GESTIÓN PÚBLICA	EFICACIA	85	ACCIONES
ADMINISTRACIÓN EFICIENTE DE ACCIONES LOS RECURSOS PARA LA PRODUCTIVIDAD GUBERNAMENTAL	1917	PROPOSITO	PORCENTAJE DE ACCIONES REALIZADAS PARA MEJORAR LA GESTIÓN Y PRESTACIÓN DE SERVICIOS A LAS ENTIDADES PÚBLICAS Y PRIVADAS	EFICACIA	85	ACCIONES



**Presupuesto de Egresos del Estado de Hidalgo
Ejercicio Fiscal 2024**

Indicadores de desempeño (Estratégicos y de Gestión)

Transversal 5

Programa Presupuestario	MIR	Nivel	Indicador	Dimensión	Meta	Unidad de Medida
ADMINISTRACIÓN EFICIENTE DE LOS RECURSOS PARA LA PRODUCTIVIDAD GUBERNAMENTAL	1917	COMPONENTE	PORCENTAJE DE SERVICIOS RELATIVOS A LA ADMINISTRACIÓN DE RECURSOS HUMANOS ATENDIDOS	EFICACIA	36	SERVICIO
ADMINISTRACIÓN EFICIENTE DE LOS RECURSOS PARA LA PRODUCTIVIDAD GUBERNAMENTAL	1917	ACTIVIDAD	PORCENTAJE DE NÓMINAS EMITIDAS	EFICACIA	24	NÓMINAS
ADMINISTRACIÓN EFICIENTE DE SOLICITUDES LOS RECURSOS PARA LA PRODUCTIVIDAD GUBERNAMENTAL	1917	ACTIVIDAD	PORCENTAJE DE SOLICITUDES RECEPCIONADAS RELATIVAS A RECURSOS HUMANOS	EFICACIA	21,500	
ADMINISTRACIÓN EFICIENTE DE LOS RECURSOS PARA LA PRODUCTIVIDAD GUBERNAMENTAL	1917	ACTIVIDAD	PORCENTAJE DE PERSONAS CAPACITADAS DEL PODER EJECUTIVO	EFICACIA	7,895	PERSONAS
ADMINISTRACIÓN EFICIENTE DE LOS RECURSOS PARA LA PRODUCTIVIDAD GUBERNAMENTAL	1917	ACTIVIDAD	PORCENTAJE DE TRÁMITE DE ARRENDAMIENTO GESTIONADO PARA PAGO	EFICACIA	36	TRÁMITES
ADMINISTRACIÓN EFICIENTE DE LOS RECURSOS PARA LA PRODUCTIVIDAD GUBERNAMENTAL	1917	ACTIVIDAD	PORCENTAJE ACTUALIZACIÓN DEL INVENTARIO DE BIENES INMUEBLES PROPIEDAD DEL ESTADO.	EFICACIA	1,551	INVENTARIO
ADMINISTRACIÓN EFICIENTE DE LOS RECURSOS PARA LA PRODUCTIVIDAD GUBERNAMENTAL	1917	COMPONENTE	PORCENTAJE DE VEHÍCULOS ARRENDADOS	EFICACIA	397	VEHÍCULOS
ADMINISTRACIÓN EFICIENTE DE LOS RECURSOS PARA LA PRODUCTIVIDAD GUBERNAMENTAL	1917	ACTIVIDAD	PORCENTAJE DE ACCIONES REALIZADAS PARA LA GESTIÓN ARCHIVÍSTICA DE LOS EXPEDIENTES DE LOS BIENES INMUEBLES PROPIEDAD DEL ESTADO.	EFICACIA	3,771	GESTIONES
ADMINISTRACIÓN EFICIENTE DE LOS RECURSOS PARA LA PRODUCTIVIDAD GUBERNAMENTAL	1917	ACTIVIDAD	PORCENTAJE DE ACCIONES REALIZADAS PARA ADMINISTRAR LOS BIENES INMUEBLES PROPIEDAD DEL ESTADO MEDIANTE CONTRATO DE COMODATO Y/O ARRENDAMIENTO.	EFICACIA	775	
ADMINISTRACIÓN EFICIENTE DE LOS RECURSOS PARA LA PRODUCTIVIDAD GUBERNAMENTAL	1917	COMPONENTE	PORCENTAJE DE ACCIONES REALIZADAS PARA EL CUMPLIMIENTO A LA NORMATIVIDAD EN MATERIA DE ARCHIVOS	EFICACIA	25,183	ACCIONES
ADMINISTRACIÓN EFICIENTE DE LOS RECURSOS PARA LA PRODUCTIVIDAD GUBERNAMENTAL	1917	ACTIVIDAD	PORCENTAJE DE SERVICIOS OTORGADOS POR EL ARCHIVO DE CONCENTRACIÓN Y ARCHIVO HISTÓRICO	EFICACIA	784	SERVICIO
ADMINISTRACIÓN EFICIENTE DE ACCIONES LOS RECURSOS PARA LA PRODUCTIVIDAD GUBERNAMENTAL	1917	ACTIVIDAD	PORCENTAJE DE ACCIONES DE SEGUIMIENTO REALIZADAS A LOS SUJETOS OBLIGADOS A LA LEY DE ARCHIVOS DEL ESTADO DE HIDALGO	EFICACIA	6,972	
ADMINISTRACIÓN EFICIENTE DE LOS RECURSOS PARA LA PRODUCTIVIDAD GUBERNAMENTAL	1917	ACTIVIDAD	PORCENTAJE DE SERVICIOS DE CORREOS ELECTRONICOS GENERADOS	EFICACIA	200	SERVICIO DE CORREO
ADMINISTRACIÓN EFICIENTE DE INMUEBLES LOS RECURSOS PARA LA PRODUCTIVIDAD GUBERNAMENTAL	1917	COMPONENTE	PORCENTAJE DE BIENES INMUEBLES ADMINISTRADOS	EFICACIA	6,283	BIENES



**Presupuesto de Egresos del Estado de Hidalgo
Ejercicio Fiscal 2024**

Indicadores de desempeño (Estratégicos y de Gestión)

Transversal 5

Programa Presupuestario	MIR	Nivel	Indicador	Dimensión	Meta	Unidad de Medida
ADMINISTRACIÓN EFICIENTE DE LOS RECURSOS PARA LA PRODUCTIVIDAD GUBERNAMENTAL	1917	COMPONENTE	PORCENTAJE DE GESTIONES DE USUARIOS REALIZADAS	EFICACIA	600	GESTIONES
GESTIÓN DE LA TRAZABILIDAD PROCEDIMIENTOS PARA LA PROCURACIÓN DE JURISDICCIONALES JUSTICIA	1918	ACTIVIDAD	PORCENTAJE DE LOS PROCEDIMIENTOS JURISDICCIONALES PROMOVIDOS	POR LA	EFICACIA 8	PROCURADURÍA
GESTIÓN DE LA TRAZABILIDAD PARA LA PROCURACIÓN DE JUSTICIA	1918	ACTIVIDAD	PORCENTAJE DE ACTIVIDADES REALIZADAS PARA CAPACITAR A LAS Y LOS SERVIDORES PÚBLICOS	EFICACIA	100	ACTIVIDADES
GESTIÓN DE LA TRAZABILIDAD CAPACITACIONES PARA LA PROCURACIÓN DE JUSTICIA	1918	COMPONENTE	PORCENTAJE DE CAPACITACIONES PARA LAS Y LOS SERVIDORES PÚBLICOS IMPARTIDAS	EFICACIA	100	
GESTIÓN DE LA TRAZABILIDAD PARA LA PROCURACIÓN DE JUSTICIA	1918	ACTIVIDAD	PORCENTAJE DE ATENCIÓN DE AUDIENCIAS QUE SOLICITAN AL PROCURADOR.	EFICACIA	300	AUDIENCIAS
GESTIÓN DE LA TRAZABILIDAD PARA LA PROCURACIÓN DE JUSTICIA	1918	ACTIVIDAD	PORCENTAJE DE PETICIONES TURNADAS POR PARTE DE PARTICULARES E INSTITUCIONES GUBERNAMENTALES	EFICACIA	8,500	PETICIONES
GESTIÓN DE LA TRAZABILIDAD 18 PARA LA PROCURACIÓN DE JUSTICIA	1918	FIN	PORCENTAJE DE PERSONAS DE 18 AÑOS Y MÁS QUE IDENTIFICAN AL MINISTERIO PÚBLICO Y QUE CONSIDERAN EFECTIVO SU DESEMPEÑO	CALIDAD	351,974	PERSONAS DE AÑOS Y MÁS ENCUESTADOS
GESTIÓN DE LA TRAZABILIDAD PARA LA PROCURACIÓN DE JUSTICIA	1918	PROPOSITO	PORCENTAJE DE RESPUESTA A LAS RECOMENDACIONES Y PETICIONES REALIZADAS A LA PROCURADURÍA GENERAL DE JUSTICIA	EFICACIA	8,500	PETICIONES
GESTIÓN DE LA TRAZABILIDAD PARA LA PROCURACIÓN DE JUSTICIA	1918	ACTIVIDAD	PORCENTAJE DE PROCEDIMIENTOS JURISDICCIONALES EN CONTRA DE LA PROCURADURIA ATENDIDOS	EFICACIA	8	DEMANDAS
GESTIÓN DE LA TRAZABILIDAD PARA LA PROCURACIÓN DE JUSTICIA	1918	ACTIVIDAD	PORCENTAJE DE ESTUDIOS TÉCNICO JURÍDICOS A EXPEDIENTES REALIZADOS	EFICACIA	8,100	EXPEDIENTES
GESTIÓN DE LA TRAZABILIDAD PARA LA PROCURACIÓN DE JUSTICIA	1918	COMPONENTE	PORCENTAJE DE ASUNTOS TECNICO-JURIDICOS DE MEJORA REGULATORIA ATENDIDOS	EFICACIA	60	ASUNTOS
GESTIÓN DE LA TRAZABILIDAD PARA LA PROCURACIÓN DE JUSTICIA	1918	ACTIVIDAD	PORCENTAJE DE INSTRUMENTOS JURIDICOS ATENDIDOS	EFICACIA	60	INSTRUMENTOS
GESTIÓN DE LA TRAZABILIDAD PARA LA PROCURACIÓN DE JUSTICIA	1918	COMPONENTE	ÍNDICE DE GESTIÓN ADMINISTRATIVA DE LOS RECURSOS	EFICACIA	1	ÍNDICE
GESTIÓN DE LA TRAZABILIDAD PARA LA PROCURACIÓN DE JUSTICIA	1918	ACTIVIDAD	PORCENTAJE DE PLAZAS OCUPADAS EN LA PROCURADURIA GENERAL DE JUSTICIA	EFICACIA	2,258	PLAZAS
GESTIÓN DE LA TRAZABILIDAD SUMINISTROS PARA LA PROCURACIÓN DE JUSTICIA	1918	ACTIVIDAD	PORCENTAJE DE ATENCION DE SUMINISTROS DE INSUMOS Y SERVICIOS PARA BIENES MUEBLES E INMUEBLES.	EFICACIA	57,917	
GESTIÓN DE LA TRAZABILIDAD PARA LA PROCURACIÓN DE JUSTICIA	1918	ACTIVIDAD	PORCENTAJE DE TRAMITES AUTORIZADOS DE LA GESTION DE RECURSOS FINANCIEROS	EFICACIA	1,750	TRÁMITES
GESTIÓN DE LA TRAZABILIDAD PARA LA PROCURACIÓN DE JUSTICIA	1918	COMPONENTE	PORCENTAJE DE AUDITORIAS DE FISCALIZACIÓN, EVALUACIÓN Y REVISIÓN A LA PROCURADURÍA, REALIZADAS	EFICACIA	2	AUDITORÍAS



**Presupuesto de Egresos del Estado de Hidalgo
Ejercicio Fiscal 2024**

Indicadores de desempeño (Estratégicos y de Gestión)

Transversal 5

Programa Presupuestario	MIR	Nivel	Indicador	Dimensión	Meta	Unidad de Medida
GESTIÓN DE LA TRAZABILIDAD PARA LA PROCURACIÓN DE JUSTICIA	1918	COMPONENTE	PORCENTAJE DE MANDAMIENTOS JUDICIALES ATENDIDOS	EFICACIA	2,500	MANDAMIENTOS JUDICIALES
GESTIÓN DE LA TRAZABILIDAD PARA LA PROCURACIÓN DE JUSTICIA	1918	ACTIVIDAD	PORCENTAJE DE AUDITORIAS REALIZADAS A LAS UNIDADES DE LA PROCURADURÍA	EFICACIA	2	AUDITORÍAS
GESTIÓN DE LA TRAZABILIDAD PARA LA PROCURACIÓN DE JUSTICIA	1918	COMPONENTE	PORCENTAJE DE INSPECCIONES PARA LA DEBIDA APLICACIÓN DE LOS RECURSOS ECONÓMICOS	EFICACIA	12	INSPECCIONES
GESTIÓN DE LA TRAZABILIDAD PARA LA PROCURACIÓN DE JUSTICIA	1918	ACTIVIDAD	PORCENTAJE DE INSPECCIONES PARA LA COMPROBACIÓN DE LA DEBIDA APLICACIÓN DE RECURSOS MATERIALES	EFICACIA	4	INSPECCIONES
GESTIÓN DE LA TRAZABILIDAD PARA LA PROCURACIÓN DE JUSTICIA	1918	ACTIVIDAD	PORCENTAJE DE INSPECCIONES PARA LA COMPROBACIÓN DE LA DEBIDA APLICACIÓN DE RECURSOS HUMANOS	EFICACIA	4	INSPECCIONES
GESTIÓN DE LA TRAZABILIDAD PARA LA PROCURACIÓN DE JUSTICIA	1918	ACTIVIDAD	PORCENTAJE DE INSPECCIONES PARA LA COMPROBACIÓN DE LA DEBIDA APLICACIÓN DE RECURSOS FINANCIEROS	EFICACIA	4	INSPECCIONES
GESTIÓN DE LA TRAZABILIDAD PARA LA PROCURACIÓN DE JUSTICIA	1918	COMPONENTE	PORCENTAJE DE QUEJAS EN CONTRA DE LAS Y LOS SERVIDORES PÚBLICOS ATENDIDAS	EFICACIA	875	QUEJAS
GESTIÓN DE LA TRAZABILIDAD PARA LA PROCURACIÓN DE JUSTICIA	1918	ACTIVIDAD	PORCENTAJE DE DENUNCIAS ADMINISTRATIVAS ATENDIDAS	EFICACIA	180	DENUNCIAS
GESTIÓN DE LA TRAZABILIDAD PARA LA PROCURACIÓN DE JUSTICIA	1918	ACTIVIDAD	PORCENTAJE DE SERVIDORES PÚBLICOS OPERATIVOS EVALUADOS EN EL DESEMPEÑO DE SUS FUNCIONES	EFICACIA	400	SERVIDORES PÚBLICOS
GESTIÓN DE LA TRAZABILIDAD PARA LA PROCURACIÓN DE JUSTICIA	1918	ACTIVIDAD	PORCENTAJE DE LAS SOLICITUDES DE INFORMACION DE MANDATOS JUCIALES ATENDIDOS	EFICACIA	2,500	MANDAMIENTOS JUDICIALES
GESTIÓN DE LA TRAZABILIDAD PARA LA PROCURACIÓN DE JUSTICIA	1918	COMPONENTE	PORCENTAJE DE ASUNTOS LEGALES ATENDIDOS	EFICACIA	1,400	ASUNTOS
GESTIÓN DE LA TRAZABILIDAD PARA LA PROCURACIÓN DE JUSTICIA	1918	ACTIVIDAD	PORCENTAJE DE SOLICITUDES DE ACCESO A LA INFORMACIÓN ATENDIDAS	EFICACIA	480	SOLICITUDES DE ACCESO A LA INFORMACIÓN
GESTIÓN DE LA TRAZABILIDAD PARA LA PROCURACIÓN DE JUSTICIA	1918	ACTIVIDAD	PORCENTAJE DE INFORMES REQUERIDOS EN MATERIA DE AMPAROS ATENDIDOS	EFICACIA	850	AMPAROS
GESTIÓN DE LA TRAZABILIDAD PARA LA PROCURACIÓN DE JUSTICIA	1918	ACTIVIDAD	PORCENTAJE DE RESPUESTAS A LAS SOLICITUDES EN MATERIA DE DERECHOS HUMANOS ATENDIDAS	EFICACIA	120	RESPUESTAS
GESTIÓN DE LA TRAZABILIDAD PROCEDIMIENTOS PARA LA PROCURACIÓN DE JURISDICCIONALES JUSTICIA	1918	COMPONENTE	PORCENTAJE DE LOS PROCEDIMIENTOS JURISDICCIONALES ATENDIDOS	EFICACIA	16	PROCURADURÍA
GESTIÓN DE LA TRAZABILIDAD PARA LA PROCURACIÓN DE JUSTICIA	1918	COMPONENTE	PORCENTAJE DE PETICIONES (AUDIENCIAS COLABORACIONES) ATENDIDAS	EFICACIA	8,500	PETICIONES
GESTIÓN DE LA TRAZABILIDAD PARA LA PROCURACIÓN DE JUSTICIA	1918	COMPONENTE	PORCENTAJE DE EXPEDIENTES INICIADOS POR PRESUNTA RESPONSABILIDAD ADMINISTRATIVA	EFICACIA	180	EXPEDIENTES
ATENCIÓN ESPECIALIZADA EN CASOS PENALES PROCESOS PENALES EN DELITOS DE ALTO IMPACTO	1919	COMPONENTE	PORCENTAJE DE CASOS PENALES RESUELTOS POR DELITOS DE TORTURA	EFICACIA	80	



**Presupuesto de Egresos del Estado de Hidalgo
Ejercicio Fiscal 2024**

Indicadores de desempeño (Estratégicos y de Gestión)

Transversal 5

Programa Presupuestario	MIR	Nivel	Indicador	Dimensión	Meta	Unidad de Medida
ATENCIÓN ESPECIALIZADA EN PROCESOS PENALES EN DELITOS DE ALTO IMPACTO	1919	ACTIVIDAD	PORCENTAJE DE CASOS PENALES DE DELITOS DE DESAPARICIÓN DE PERSONAS, DETERMINADOS Y/O RESUELTOS	EFICACIA	960	CASOS PENALES
ATENCIÓN ESPECIALIZADA EN PROCESOS PENALES EN DELITOS DE ALTO IMPACTO	1919	ACTIVIDAD	PORCENTAJE DE LOS CADÁVERES O RESTOS HUMANOS DE PERSONAS NO IDENTIFICADAS, RECONOCIDAS	EFICACIA	120	PERSONAS
ATENCIÓN ESPECIALIZADA EN EVENTOS PROCESOS PENALES EN DELITOS DE ALTO IMPACTO	1919	ACTIVIDAD	PORCENTAJE DE EVENTOS DE CAPACITACIÓN AL PERSONAL DE LA FISCALÍA DE TORTURA REALIZADOS	EFICACIA	22	
ATENCIÓN ESPECIALIZADA EN PROCESOS PENALES EN DELITOS DE ALTO IMPACTO	1919	ACTIVIDAD	PORCENTAJE DE INFORMES DE ANÁLISIS DE CONTEXTO PARA LA INVESTIGACIÓN DE DELITOS DE FEMINICIDIO, HOMICIDIO DOLOSO, DESAPARICIÓN DE NIÑAS, NIÑOS, ADOLESCENTES Y MUJERES ATENDIDOS	EFICACIA	32	INFORMES
ATENCIÓN ESPECIALIZADA EN PROCESOS PENALES EN DELITOS DE ALTO IMPACTO	1919	ACTIVIDAD	PORCENTAJE DE ALERTAS AMBER EN HIDALGO DESACTIVADAS	EFICACIA	48	ALERTAS
ATENCIÓN ESPECIALIZADA EN PROCESOS PENALES EN DELITOS DE ALTO IMPACTO	1919	ACTIVIDAD	PORCENTAJE DE CAPACITACIÓN DEL PERSONAL MINISTERIAL, POLICIAL Y PERICIAL EN LA INVESTIGACIÓN DEL DELITO DE FEMINICIDIO Y TRATA DE PERSONAS OTORGADO	EFICACIA	16	CAPACITACIÓN
ATENCIÓN ESPECIALIZADA EN PROCESOS PENALES EN DELITOS DE ALTO IMPACTO	1919	ACTIVIDAD	PORCENTAJE DE APLICACIÓN DEL PROTOCOLO PARA LA INVESTIGACIÓN DEL DELITO DE FEMINICIDIO EN CARPETAS DE INVESTIGACIÓN.	EFICACIA	80	CARPETAS DE INVESTIGACIÓN
ATENCIÓN ESPECIALIZADA EN PROCESOS PENALES EN DELITOS DE ALTO IMPACTO	1919	ACTIVIDAD	PORCENTAJE DE APLICACIÓN DE MEDIDAS DE PROTECCIÓN BRINDADAS A LAS VÍCTIMAS	EFICACIA	16,400	MEDIDAS DE PROTECCIÓN
ATENCIÓN ESPECIALIZADA EN PROCESOS PENALES EN DELITOS DE ALTO IMPACTO	1919	ACTIVIDAD	PORCENTAJE DE SOLICITUDES DE ASISTENCIA INTEGRAL A LAS VÍCTIMAS ATENDIDAS	EFICACIA	1,000	SOLICITUDES
ATENCIÓN ESPECIALIZADA EN PROCESOS PENALES EN DELITOS DE ALTO IMPACTO	1919	COMPONENTE	PORCENTAJE DE SOLICITUDES DE PROTECCIÓN, CAPACITACIÓN Y ASISTENCIA INTEGRAL A VÍCTIMAS DE DELITOS DE GÉNERO, DESAPARICIÓN DE PERSONAS E IMPACTO SOCIAL ATENDIDAS	EFICACIA	17,576	SOLICITUDES
ATENCIÓN ESPECIALIZADA EN PROCESOS PENALES EN DELITOS DE ALTO IMPACTO	1919	ACTIVIDAD	PORCENTAJE DE CASOS PENALES EN MATERIA DE JUSTICIA PARA ADOLESCENTES ATENDIDOS	EFICACIA	380	CASOS PENALES
ATENCIÓN ESPECIALIZADA EN PROCESOS PENALES EN DELITOS DE ALTO IMPACTO	1919	COMPONENTE	PORCENTAJE DE CASOS PENALES EN MATERIA DE JUSTICIA PARA ADOLESCENTES DETERMINADOS Y/O RESUELTOS	EFICACIA	250	CASOS PENALES
ATENCIÓN ESPECIALIZADA EN PROCESOS PENALES EN DELITOS DE ALTO IMPACTO	1919	ACTIVIDAD	PORCENTAJE DE PERSONAS QUE ACUDEN AL ÁREA DE IDENTIFICACIÓN HUMANA, ATENDIDAS	EFICACIA	32	PERSONAS
ATENCIÓN ESPECIALIZADA EN PROCESOS PENALES EN DELITOS DE ALTO IMPACTO	1919	ACTIVIDAD	PORCENTAJE DE CASOS PENALES POR EL DELITO DE TRATA DE PERSONAS, LENOCINIO, DELITOS CONEXOS Y TRABAJO INFANTIL, ATENDIDOS	EFICACIA	8	CASOS
ATENCIÓN ESPECIALIZADA EN EXPEDIENTES PROCESOS PENALES EN DELITOS DE ALTO IMPACTO	1919	ACTIVIDAD	PORCENTAJE DE EXPEDIENTES POST MORTEM DE CUERPOS Y RESTOS HUMANOS DE LARGA DATA NO IDENTIFICADOS, COMPLETADOS	EFICACIA	12	
ATENCIÓN ESPECIALIZADA EN PROCESOS PENALES EN DELITOS DE ALTO IMPACTO	1919	ACTIVIDAD	PORCENTAJE DE CASOS PENALES EN DELITOS SEXUALES Y CONTRA LA FAMILIA DETERMINADOS	EFICACIA	6,000	CASOS PENALES
ATENCIÓN ESPECIALIZADA EN CASOS PENALES PROCESOS PENALES EN DELITOS DE ALTO IMPACTO	1919	COMPONENTE	PORCENTAJE DE CASOS PENALES POR DELITOS DE GENERO DESAPARICIÓN DE PERSONAS E IMPACTO SOCIAL RESUELTOS	EFICACIA	6,992	



**Presupuesto de Egresos del Estado de Hidalgo
Ejercicio Fiscal 2024**

Indicadores de desempeño (Estratégicos y de Gestión)

Transversal 5

Programa Presupuestario	MIR	Nivel	Indicador	Dimensión	Meta	Unidad de Medida
ATENCIÓN ESPECIALIZADA EN CASOS PENALES PROCESOS PENALES EN DELITOS DE ALTO IMPACTO	1919	ACTIVIDAD	PORCENTAJE DE CASOS PENALES ATENDIDOS POR DELITOS DE TORTURA		EFICACIA	120
ATENCIÓN ESPECIALIZADA EN PROCESOS PENALES EN DELITOS DE ALTO IMPACTO	1919	ACTIVIDAD	PORCENTAJE DE EVENTOS REALIZADOS	EFICACIA	25	EVENTOS
ATENCIÓN ESPECIALIZADA EN PROCESOS PENALES EN DELITOS DE ALTO IMPACTO	1919	ACTIVIDAD	PORCENTAJE DE CARPETAS DE INVESTIGACIÓN POR DELITOS DE CORRUPCIÓN ATENDIDAS	EFICACIA	180	CARPETAS DE INVESTIGACIÓN
ATENCIÓN ESPECIALIZADA EN CASOS PENALES PROCESOS PENALES EN DELITOS DE ALTO IMPACTO	1919	COMPONENTE	PORCENTAJE DE CASOS PENALES RESUELTOS POR DELITOS DE CORRUPCIÓN		EFICACIA	320
ATENCIÓN ESPECIALIZADA EN PROCESOS PENALES EN DELITOS DE ALTO IMPACTO	1919	ACTIVIDAD	PORCENTAJE DE ACCIONES DE BLINDAJE ELECTORAL REALIZADAS	EFICACIA	70	ACCIONES
ATENCIÓN ESPECIALIZADA EN CAPACITACIONES PROCESOS PENALES EN DELITOS DE ALTO IMPACTO	1919	ACTIVIDAD	PORCENTAJE DE ACCIONES DE PREVENCIÓN DE BLINDAJE DE DELITOS ELECTORALES REALIZADA	EFICACIA	50	
ATENCIÓN ESPECIALIZADA EN CARPETAS DE PROCESOS PENALES EN DELITOS DE ALTO IMPACTO	1919	ACTIVIDAD	PORCENTAJE DE CARPETAS DE INVESTIGACIÓN EN DELITOS ELECTORALES INICIADAS		EFICACIA	88 INVESTIGACIÓN
ATENCIÓN ESPECIALIZADA EN PROCESOS PENALES EN DELITOS DE ALTO IMPACTO	1919	COMPONENTE	PORCENTAJE DE CARPETAS DE INVESTIGACIÓN RESUELTAS EFICIENCIA			64 CASOS PENALES
ATENCIÓN ESPECIALIZADA EN CASOS PENALES PROCESOS PENALES EN DELITOS DE ALTO IMPACTO	1919	PROPOSITO	PORCENTAJE DE CASOS PENALES RESUELTOS POR DELITOS DE ALTO IMPACTO Y PRIORITARIOS		EFICACIA	6,925
ATENCIÓN ESPECIALIZADA EN PROCESOS PENALES EN DELITOS DE ALTO IMPACTO	1919	FIN	ÍNDICE DE PAZ DE HIDALGO	EFICACIA	2	ÍNDICE
ATENCIÓN ESPECIALIZADA EN PROCESOS PENALES EN DELITOS DE ALTO IMPACTO	1919	ACTIVIDAD	PORCENTAJE DE CASOS PENALES POR EL DELITO DE FEMINICIDIO Y TENTATIVA DE FEMINICIDIO DETERMINADOS Y/O RESUELTOS	EFICACIA	24	CASOS PENALES
ATENCIÓN ESPECIALIZADA EN PROCESOS PENALES EN DELITOS DE ALTO IMPACTO	1919	COMPONENTE	PORCENTAJE DE INFORMES DE BÚSQUEDA E IDENTIFICACION DE PERSONAS, REALIZADOS	EFICACIA	3,024	INFORMES
ATENCIÓN ESPECIALIZADA EN PROCESOS PENALES EN DELITOS DE ALTO IMPACTO	1919	ACTIVIDAD	PORCENTAJE DE REPORTES DE ACTOS DE INVESTIGACIÓN EN LA BÚSQUEDA E IDENTIFICACIÓN DE PERSONAS, REALIZADOS	EFICACIA	2,780	REPORTES
ATENCIÓN ESPECIALIZADA EN PROCESOS PENALES EN DELITOS DE ALTO IMPACTO	1919	COMPONENTE	PORCENTAJE DE LOS CASOS PENALES ATENDIDOS EN LOS DELITOS DE SECUESTRO Y EXTORSIÓN	EFICACIA	400	CASOS PENALES
ATENCIÓN ESPECIALIZADA EN PROCESOS PENALES EN DELITOS DE ALTO IMPACTO	1919	ACTIVIDAD	PORCENTAJE DE CASOS PENALES INTEGRADOS EN LOS DELITOS DE SECUESTRO Y EXTORSIÓN	EFICACIA	400	CASOS PENALES
ATENCIÓN ESPECIALIZADA EN PROCESOS PENALES EN DELITOS DE ALTO IMPACTO	1919	ACTIVIDAD	PORCENTAJE DE SOLICITUDES DE CUESTIONARIOS ANTE MORTEM EN ASUNTOS DE LARGA DATA, PARA LA BÚSQUEDA Y LOCALIZACION DE PERSONAS, APLICADOS	EFICACIA	80	CUESTIONARIOS
INTERVENCIÓN DE LA AGENCIA DE INVESTIGACIÓN CRIMINAL	1920	ACTIVIDAD	PORCENTAJE DE SERVICIOS ATENDIDOS DE ORDEN PROCESAL EN APOYO A OTROS ORGANOS DE GOBIERNO ESTATAL Y/O FEDERAL	EFICACIA	2,800	SERVICIO
INTERVENCIÓN DE LA AGENCIA DE INVESTIGACIÓN CRIMINAL	1920	ACTIVIDAD	PORCENTAJE DE SERVICIOS ATENDIDOS DE ORDEN ADMINISTRATIVO EN APOYO A OTROS ORGANOS DE GOBIERNO ESTATAL Y/O FEDERAL	EFICACIA	12,166	SERVICIO



**Presupuesto de Egresos del Estado de Hidalgo
Ejercicio Fiscal 2024**

Indicadores de desempeño (Estratégicos y de Gestión)

Transversal 5

Programa Presupuestario	MIR	Nivel	Indicador	Dimensión	Meta	Unidad de Medida
INTERVENCIÓN DE LA AGENCIA DE INVESTIGACIÓN CRIMINAL	1920	COMPONENTE	PORCENTAJE DE SERVICIOS EN APOYO A ORGANOS DE GOBIERNO ESTATAL Y FEDERAL ATENDIDOS.	EFICACIA	14,966	SERVICIO
INTERVENCIÓN DE LA AGENCIA DE INVESTIGACIÓN CRIMINAL	1920	ACTIVIDAD	PORCENTAJE DE CONSTANCIAS DE NO ANTECEDENTES PENALES ENTREGADAS	EFICACIA	42,000	CONSTANCIAS
INTERVENCIÓN DE LA AGENCIA DE INVESTIGACIÓN CRIMINAL	1920	ACTIVIDAD	PORCENTAJE DE DICTAMENES E INFORMES PERICIALES	EFICACIA	107,132	DICTAMEN
INTERVENCIÓN DE LA AGENCIA INTERVENCIONES DE INVESTIGACIÓN CRIMINAL	1920	COMPONENTE	PORCENTAJE DE INTERVENCIONES DE SERVICIOS PERICIALES	EFICACIA	149,132	
INTERVENCIÓN DE LA AGENCIA DE INVESTIGACIÓN CRIMINAL	1920	ACTIVIDAD	PORCENTAJE DE OPERATIVOS DE COORDINACIÓN POLICIAL REALIZADOS	EFICACIA	1,220	OPERATIVOS
INTERVENCIÓN DE LA AGENCIA MANDAMIENTOS DE INVESTIGACIÓN CRIMINAL	1920	ACTIVIDAD	PORCENTAJE DE MANDAMIENTOS MINISTERIALES CUMPLIDOS	EFICACIA	62,000	MINISTERIALES
INTERVENCIÓN DE LA AGENCIA DE INVESTIGACIÓN CRIMINAL	1920	COMPONENTE	PORCENTAJE DE INVESTIGACIÓN POLICIAL EJECUTADA	EFICACIA	64,500	INVESTIGACIÓN POLICIAL
INTERVENCIÓN DE LA AGENCIA INTERVENCIONES DE INVESTIGACIÓN CRIMINAL INVESTIGACIÓN	1920	PROPOSITO	PORCENTAJE DE CUMPLIMIENTO DE INTERVENCIONES DE INVESTIGACIÓN CRIMINAL	EFICACIA	206,836	DE CRIMINAL
INTERVENCIÓN DE LA AGENCIA 18 DE INVESTIGACIÓN CRIMINAL	1920	FIN	PORCENTAJE DE PERSONAS DE 18 AÑOS Y MAS QUE IDENTIFICAN A LA POLICÍA MINISTERIAL Y CONSIDERAN EFECTIVO SU DESEMPEÑO	EFICACIA	262,481	PERSONAS DE AÑOS Y MÁS ENCUESTADOS
INTERVENCIÓN DE LA AGENCIA DE INVESTIGACIÓN CRIMINAL	1920	ACTIVIDAD	PORCENTAJE DE CUMPLIMIENTO DE ORDENES DE APREHENSIÓN	EFICACIA	1,280	ÓRDENES DE APREHENSIÓN
INTERVENCIÓN DE LOS PROCEDIMIENTOS PENALES REGIONALES	1921	ACTIVIDAD	PORCENTAJE DE SOLICITUDES DE AUTORIZACIÓN DE PROCEDIMIENTOS ABREVIADOS Y CRITERIOS DE OPORTUNIDAD APROBADOS POR LA SUBPROCURADURÍA PONIENTE	EFICACIA	120	SOLICITUDES
INTERVENCIÓN DE LOS PROCEDIMIENTOS PENALES REGIONALES	1921	ACTIVIDAD	PORCENTAJE DE GESTIÓN DE ACCIONES EN ATENCIÓN TEMPRANA PONIENTE.	EFICACIA	18,200	ACCIONES
INTERVENCIÓN DE LOS PROCEDIMIENTOS PENALES REGIONALES	1921	ACTIVIDAD	PORCENTAJE DE CARPETAS DE INVESTIGACIÓN RADICADAS Y/O GENERADAS EN LAS UNIDADES DE INVESTIGACIÓN MIXTAS DE LA REGIÓN PONIENTE	EFICACIA	14,000	CARPETAS DE INVESTIGACIÓN
INTERVENCIÓN DE LOS PROCEDIMIENTOS PENALES REGIONALES	1921	ACTIVIDAD	PORCENTAJE DE GESTIÓN DE ACCIONES EN LOS CENTROS DE ATENCIÓN TEMPRANA DEPENDIENTES DE LA SUBPROCURADURÍA ORIENTE.	EFICACIA	30,000	ACCIONES
INTERVENCIÓN DE LOS PROCEDIMIENTOS PENALES REGIONALES	1921	ACTIVIDAD	PORCENTAJE DE CARPETAS DE INVESTIGACIÓN DETERMINADAS EN ATENCIÓN TEMPRANA ORIENTE	EFICACIA	800	CARPETAS DE INVESTIGACIÓN
INTERVENCIÓN DE LOS AVERIGUACIONES PROCEDIMIENTOS PENALES REGIONALES	1921	COMPONENTE	PORCENTAJE DE AVERIGUACIONES PREVIAS EN EL SISTEMA MIXTO CONCLUIDAS	EFICACIA	2,500	PREVIAS
INTERVENCIÓN DE LOS AVERIGUACIONES PROCEDIMIENTOS PENALES REGIONALES	1921	ACTIVIDAD	PORCENTAJE DE AVERIGUACIONES PREVIAS DETERMINADAS EN EL SISTEMA MIXTO CONCLUIDAS	EFICACIA	2,500	PREVIAS



**Presupuesto de Egresos del Estado de Hidalgo
Ejercicio Fiscal 2024**

Indicadores de desempeño (Estratégicos y de Gestión)

Transversal 5

Programa Presupuestario	MIR	Nivel	Indicador	Dimensión	Meta	Unidad de Medida
INTERVENCIÓN DE LOS PROCEDIMIENTOS PENALES REGIONALES	1921	ACTIVIDAD	PORCENTAJE DE RESOLUCIONES REVISADAS DE ARCHIVOS DEFINITIVOS Y RESERVAS	EFICACIA	6,000	RESOLUCIONES
INTERVENCIÓN DE LOS PROCEDIMIENTOS PENALES REGIONALES	1921	COMPONENTE	PORCENTAJE DE ACUERDOS REPARATORIOS CUMPLIDOS.	EFICACIA	2,800	ACUERDOS
INTERVENCIÓN DE LOS CASOS PENALES PROCEDIMIENTOS PENALES REGIONALES	1921	ACTIVIDAD	PORCENTAJE DE CASOS PENALES DE LA COORDINACIÓN DE INVESTIGACIÓN Y RECUPERACIÓN DE VEHÍCULOS ROBADOS DETERMINADOS.	EFICACIA	2,500	DETERMINADOS
INTERVENCIÓN DE LOS PROCEDIMIENTOS PENALES REGIONALES	1921	ACTIVIDAD	PORCENTAJE DE ACTIVIDADES DE DIFUSIÓN REALIZADAS	EFICACIA	30	ACTIVIDADES
INTERVENCIÓN DE LOS CASOS PENALES PROCEDIMIENTOS PENALES REGIONALES	1921	COMPONENTE	PORCENTAJE DE CASOS PENALES DE LA COORDINACIÓN DE INVESTIGACIÓN Y RECUPERACIÓN DE VEHÍCULOS ROBADOS DETERMINADOS.	EFICACIA	2,500	DETERMINADOS
INTERVENCIÓN DE LOS PROCEDIMIENTOS PENALES REGIONALES	1921	ACTIVIDAD	PORCENTAJE DE CARPETAS DE INVESTIGACIÓN DETERMINADAS EN ATENCIÓN TEMPRANA PONIENTE	EFICACIA	600	CARPETAS DE INVESTIGACIÓN
INTERVENCIÓN DE LOS PROCEDIMIENTOS PENALES REGIONALES	1921	ACTIVIDAD	PORCENTAJE DE ACTIVIDADES GESTIONADAS	EFICACIA	7,400	ACTIVIDADES
INTERVENCIÓN DE LOS PROCEDIMIENTOS PENALES REGIONALES	1921	COMPONENTE	PORCENTAJE DE CARPETAS DE INVESTIGACIÓN DETERMINADAS EN LA REGIÓN PONIENTE.	EFICACIA	6,000	CARPETAS DE INVESTIGACIÓN
INTERVENCIÓN DE LOS PROCEDIMIENTOS PENALES REGIONALES	1921	ACTIVIDAD	PORCENTAJE DE SOLICITUDES DE AUTORIZACIÓN DE PROCEDIMIENTOS ABREVIADOS Y CRITERIOS DE OPORTUNIDAD APROBADOS POR LA SUBPROCURADURÍA ORIENTE	EFICACIA	100	SOLICITUDES
INTERVENCIÓN DE LOS PROCEDIMIENTOS PENALES REGIONALES	1921	FIN	PORCENTAJE DE DELITOS OCURRIDOS Y DENUNCIADOS DONDE EL TRATO RECIBIDO AL MOMENTO DE LA DENUNCIA, POR PARTE DEL MINISTERIO PÚBLICO, FUE CALIFICADO COMO BUENO O EXCELENTE	EFICACIA	16,051	DELITOS
INTERVENCIÓN DE LOS PROCEDIMIENTOS PENALES REGIONALES	1921	PROPOSITO	PORCENTAJE DE CASOS PENALES CONCLUÍDOS	EFICACIA	20,377	CASOS PENALES
INTERVENCIÓN DE LOS PROCEDIMIENTOS PENALES REGIONALES	1921	COMPONENTE	PORCENTAJE DE CASOS PENALES DE LA REGIÓN PONIENTE RESUELTOS.	EFICACIA	8,920	CASOS PENALES
INTERVENCIÓN DE LOS PROCEDIMIENTOS PENALES REGIONALES	1921	ACTIVIDAD	PORCENTAJE DE SOLICITUDES DE RESOLUCIÓN REVISADAS DEL NO EJERCICIO DE LA ACCIÓN PENAL EN LA REGIÓN PONIENTE.	EFICACIA	8,800	SOLICITUDES
INTERVENCIÓN DE LOS PROCEDIMIENTOS PENALES REGIONALES	1921	ACTIVIDAD	PORCENTAJE DE SOLICITUDES DE RESOLUCIÓN REVISADAS DEL NO EJERCICIO DE LA ACCIÓN PENAL EN LA REGIÓN ORIENTE.	EFICACIA	6,840	SOLICITUDES
INTERVENCIÓN DE LOS PROCEDIMIENTOS PENALES REGIONALES	1921	COMPONENTE	PORCENTAJE DE CASOS PENALES DE LA REGIÓN ORIENTE RESUELTOS.	EFICACIA	6,940	CASOS PENALES
INTERVENCIÓN DE LOS PROCEDIMIENTOS PENALES REGIONALES	1921	ACTIVIDAD	PORCENTAJE DE CARPETAS DE INVESTIGACIÓN DERIVADAS EN ATENCIÓN TEMPRANA PONIENTE	EFICACIA	1,100	CARPETAS DE INVESTIGACIÓN
INTERVENCIÓN DE LOS PROCEDIMIENTOS PENALES REGIONALES	1921	COMPONENTE	PORCENTAJE DE CARPETAS DE INVESTIGACIÓN DETERMINADAS EN LA REGIÓN ORIENTE.	EFICACIA	14,000	CARPETAS DE INVESTIGACIÓN



**Presupuesto de Egresos del Estado de Hidalgo
Ejercicio Fiscal 2024**

Indicadores de desempeño (Estratégicos y de Gestión)

Transversal 5

Programa Presupuestario	MIR	Nivel	Indicador	Dimensión	Meta	Unidad de Medida
INTERVENCIÓN DE LOS PROCEDIMIENTOS PENALES REGIONALES	1921	ACTIVIDAD	PORCENTAJE DE CARPETAS DE INVESTIGACIÓN RADICADAS Y/O GENERADAS EN LAS UNIDADES DE INVESTIGACIÓN MIXTAS DE LA REGIÓN ORIENTE.	EFICACIA	15,000	CARPETAS DE INVESTIGACIÓN
INTERVENCIÓN DE LOS PROCEDIMIENTOS PENALES REGIONALES	1921	ACTIVIDAD	PORCENTAJE DE ACTIVIDADES GESTIONADAS	EFICACIA	3,620	ACTIVIDADES
INTERVENCIÓN DE LOS PROCEDIMIENTOS PENALES REGIONALES	1921	ACTIVIDAD	PORCENTAJE DE EXPEDIENTES CONCLUIDOS.	EFICACIA	6,200	EXPEDIENTES
INTERVENCIÓN DE LOS PROCEDIMIENTOS PENALES REGIONALES	1921	COMPONENTE	PORCENTAJE DE ATENCIONES CIUDADANAS EN ATENCIÓN TEMPRANA PONIENTE BRINDADAS	EFICACIA	18,200	ATENCIONES
INTERVENCIÓN DE LOS PROCEDIMIENTOS PENALES REGIONALES	1921	ACTIVIDAD	PORCENTAJE DE CARPETAS DE INVESTIGACIÓN DERIVADAS EN ATENCIÓN TEMPRANA ORIENTE	EFICACIA	1,500	CARPETAS DE INVESTIGACIÓN
INTERVENCIÓN DE LOS PROCEDIMIENTOS PENALES REGIONALES	1921	COMPONENTE	PORCENTAJE DE ATENCIONES CIUDADANAS EN ATENCIÓN TEMPRANA ORIENTE BRINDADA.	EFICACIA	30,000	ATENCIONES
INVERSIÓN PARA ESTUDIOS Y PROYECTOS ESTRATÉGICOS DE PLANEACIÓN	1922	ACTIVIDAD	PORCENTAJE DE ENTREGABLES DEL CONVENIO DE COLABORACIÓN CON EL PNUD GENERADOS	EFICACIA	1	ENTREGABLE
INVERSIÓN PARA ESTUDIOS Y PROYECTOS ESTRATÉGICOS DE PLANEACIÓN	1922	COMPONENTE	PORCENTAJE DE PROYECTOS PARA LA MEJORA DE LAS POLÍTICAS PÚBLICAS IMPLEMENTADOS	EFICACIA	3	PROYECTO
INVERSIÓN PARA ESTUDIOS Y PROYECTOS ESTRATÉGICOS DE PLANEACIÓN	1922	COMPONENTE	PORCENTAJE DE UNIDADES DE DESARROLLO REGIONAL CONSTRUIDAS	EFICACIA	10	UNIDADES
INVERSIÓN PARA ESTUDIOS Y PROYECTOS ESTRATÉGICOS DE PLANEACIÓN	1922	ACTIVIDAD	PORCENTAJE DE ACCIONES PARA EL DESARROLLO DEL PROGRAMA DE URBANISMO TÁCTICO IMPLEMENTADAS	EFICACIA	70	ACCIONES
INVERSIÓN PARA ESTUDIOS Y PROYECTOS ESTRATÉGICOS DE PLANEACIÓN	1922	COMPONENTE	PORCENTAJE DE MUNICIPIOS METROPOLITANOS INTERVENIDOS	EFICACIA	16	MUNICIPIOS
INVERSIÓN PARA ESTUDIOS Y PROYECTOS ESTRATÉGICOS DE PLANEACIÓN	1922	ACTIVIDAD	PORCENTAJE DE AVANCE EN LA VALIDACIÓN DEL EXPEDIENTE TÉCNICO PARA EL DESARROLLO DEL SISTEMA	EFICACIA	4	PROCESO
INVERSIÓN PARA ESTUDIOS Y PROYECTOS ESTRATÉGICOS DE PLANEACIÓN	1922	COMPONENTE	PORCENTAJE DE PROGRAMAS MUNICIPALES DE DESARROLLO URBANO GENERADOS	EFICACIA	30	PROGRAMAS
INVERSIÓN PARA ESTUDIOS Y PROYECTOS ESTRATÉGICOS DE PLANEACIÓN	1922	ACTIVIDAD	PORCENTAJE DE ENTREGABLES DEL CONVENIO DE COLABORACIÓN CON LA UNESCO GENERADOS	EFICACIA	1	ENTREGABLE
INVERSIÓN PARA ESTUDIOS Y PROYECTOS ESTRATÉGICOS DE PLANEACIÓN	1922	ACTIVIDAD	PORCENTAJE DE ACCIONES PARA LOS PROGRAMAS MUNICIPALES DE DESARROLLO URBANO REALIZADAS	EFICACIA	30	ACCIONES
INVERSIÓN PARA ESTUDIOS Y PROYECTOS ESTRATÉGICOS DE PLANEACIÓN	1922	ACTIVIDAD	PORCENTAJE DE ENTREGABLES DEL CONVENIO DE COLABORACIÓN CON UNFPA GENERADOS	EFICACIA	1	ENTREGABLE
INVERSIÓN PARA ESTUDIOS Y PROYECTOS ESTRATÉGICOS DE PLANEACIÓN	1922	ACTIVIDAD	PORCENTAJE DE ENTREGABLES DEL CONVENIO DE COLABORACIÓN CON LA FAO GENERADO	EFICACIA	1	ENTREGABLE
INVERSIÓN PARA ESTUDIOS Y PROYECTOS ESTRATÉGICOS DE PLANEACIÓN	1922	COMPONENTE	PORCENTAJE DE CONVENIOS ENTRE ORGANISMOS INTERNACIONALES Y EL PUEBLO DE HIDALGO FIRMADOS	EFICACIA	5	CONVENIOS



**Presupuesto de Egresos del Estado de Hidalgo
Ejercicio Fiscal 2024**

Indicadores de desempeño (Estratégicos y de Gestión)

Transversal 5

Programa Presupuestario	MIR	Nivel	Indicador	Dimensión	Meta	Unidad de Medida
INVERSIÓN PARA ESTUDIOS Y PROYECTOS ESTRATÉGICOS DE PLANEACIÓN	1922	ACTIVIDAD	PORCENTAJE DE BIENES INFORMÁTICOS ADQUIRIDOS PARA EL LABORATORIO DE INTELIGENCIA TERRITORIAL	EFICACIA	25	BIENES INFORMÁTICOS
INVERSIÓN PARA ESTUDIOS Y PROYECTOS ESTRATÉGICOS DE PLANEACIÓN	1922	ACTIVIDAD	PORCENTAJE DE AVANCE EN LA ADQUISICIÓN DE BASES DE DATOS ESTADÍSTICOS	EFICACIA	2	ETAPA
INVERSIÓN PARA ESTUDIOS Y PROYECTOS ESTRATÉGICOS DE PLANEACIÓN	1922	FIN	ÍNDICE DE AVANCE EN MONITOREO Y EVALUACIÓN	EFICACIA	82	PUNTOS PORCENTUALES
INVERSIÓN PARA ESTUDIOS Y PROYECTOS ESTRATÉGICOS DE PLANEACIÓN	1922	ACTIVIDAD	PORCENTAJE DE ENTREGABLES DEL CONVENIO DE COLABORACIÓN CON EL BANCO INTERAMERICANO DE DESARROLLO (BID) GENERADOS	EFICACIA	1	ENTREGABLE
INVERSIÓN PARA ESTUDIOS Y PROYECTOS ESTRATÉGICOS DE PLANEACIÓN	1922	ACTIVIDAD	PORCENTAJE DE EVENTOS ORGANIZADOS PARA LA ENTREGA DE DISPOSITIVOS DE CONECTIVIDAD	EFICACIA	3	EVENTOS
INVERSIÓN PARA ESTUDIOS Y PROYECTOS ESTRATÉGICOS DE PLANEACIÓN	1922	ACTIVIDAD	PORCENTAJE DE ACCIONES PARA EQUIPAMIENTO Y REHABILITACIÓN	EFICACIA	3	ACCIONES
INVERSIÓN PARA ESTUDIOS Y PROYECTOS ESTRATÉGICOS DE PLANEACIÓN	1922	COMPONENTE	PORCENTAJE DE PROYECTOS DE INFRAESTRUCTURA REALIZADOS	EFICACIA	3	PROYECTOS
INVERSIÓN PARA ESTUDIOS Y PROYECTOS ESTRATÉGICOS DE PLANEACIÓN	1922	ACTIVIDAD	PORCENTAJE DE BIENES PARA IMPLEMENTAR EL ECOSISTEMA DIGITAL REALIZADAS	EFICACIA	116	BIENES
INVERSIÓN PARA ESTUDIOS Y PROYECTOS ESTRATÉGICOS DE PLANEACIÓN	1922	COMPONENTE	PORCENTAJE DE INFORMES DE SEGUIMIENTO A ENTIDADES PARAESTATALES MEDIANTE EL ECOSISTEMA DIGITAL GENERADOS	EFICACIA	4	INFORMES
INVERSIÓN PARA ESTUDIOS Y PROYECTOS ESTRATÉGICOS DE PLANEACIÓN	1922	ACTIVIDAD	PORCENTAJE DE LICENCIAS PARA APLICACIONES DIGITALES ADQUIRIDAS	EFICACIA	250	
INVERSIÓN PARA ESTUDIOS Y PROYECTOS ESTRATÉGICOS DE PLANEACIÓN	1922	ACTIVIDAD	PORCENTAJE DE EQUIPO PARA EL ESTABLECIMIENTO DE LAS UNIDADES DE DESARROLLO REGIONAL ADQUIRIDO	EFICACIA	551	
INVERSIÓN PARA ESTUDIOS Y PROYECTOS ESTRATÉGICOS DE PLANEACIÓN	1922	ACTIVIDAD	PORCENTAJE DE VEHÍCULOS ADQUIRIDOS	EFICACIA	1	VEHÍCULO
INVERSIÓN PARA ESTUDIOS Y PROYECTOS ESTRATÉGICOS DE PLANEACIÓN	1922	PROPOSITO	PORCENTAJE DE DEPENDENCIAS QUE MEJORAN EN EL CUMPLIMIENTO DE LAS METAS DE SUS INDICADORES	EFICACIA	82	DEPENDENCIAS
INVERSIÓN PARA ESTUDIOS Y PROYECTOS ESTRATÉGICOS DE PLANEACIÓN	1922	ACTIVIDAD	PORCENTAJE DE SISTEMAS DIGITALES DE MEJORA REGULATORIA DESARROLLADOS	EFICACIA	6	SISTEMAS
INVERSIÓN PARA ESTUDIOS Y PROYECTOS ESTRATÉGICOS DE PLANEACIÓN	1922	COMPONENTE	PORCENTAJE DE PROYECTOS DE MEJORA REGULATORIA DESARROLLADOS.	EFICACIA	5	PROYECTOS
INVERSIÓN PARA ESTUDIOS Y PROYECTOS ESTRATÉGICOS DE PLANEACIÓN	1922	ACTIVIDAD	PORCENTAJE DE ETAPAS CONCLUIDAS PARA LA ELABORACIÓN DE EXPEDIENTE TÉCNICO	EFICACIA	4	ETAPA
INVERSIÓN PARA ESTUDIOS Y PROYECTOS ESTRATÉGICOS DE PLANEACIÓN	1922	COMPONENTE	PORCENTAJE DE ETAPAS CONCLUIDAS	EFICACIA	4	ETAPA
INVERSIÓN PARA ESTUDIOS Y PROYECTOS ESTRATÉGICOS DE PLANEACIÓN	1922	ACTIVIDAD	PORCENTAJE DE ACCIONES PARA LA MODERNIZACIÓN Y AUTOMATIZACIÓN DE MECANISMOS DE PARTICIPACIÓN CIUDADANA GENERADAS	EFICACIA	30	ACCIONES



**Presupuesto de Egresos del Estado de Hidalgo
Ejercicio Fiscal 2024**

Indicadores de desempeño (Estratégicos y de Gestión)

Transversal 5

Programa Presupuestario	MIR	Nivel	Indicador	Dimensión	Meta	Unidad de Medida
INVERSIÓN PARA ESTUDIOS Y PROYECTOS ESTRATÉGICOS DE PLANEACIÓN	1922	COMPONENTE	PORCENTAJE DE INFORMES DE RESULTADOS DE MECANISMOS DE PARTICIPACIÓN CIUDADANA GENERADOS	EFICACIA	30	INFORMES
INVERSIÓN PARA ESTUDIOS Y PROYECTOS ESTRATÉGICOS DE PLANEACIÓN	1922	ACTIVIDAD	PORCENTAJE DE EQUIPO DE CÓMPUTO ADQUIRIDO	EFICACIA	8	EQUIPO DE CÓMPUTO
INVERSIÓN PARA ESTUDIOS Y PROYECTOS ESTRATÉGICOS DE PLANEACIÓN	1922	ACTIVIDAD	PORCENTAJE DE EXPEDIENTES TÉCNICOS DE BIENES INFORMÁTICOS ELABORADOS	EFICACIA	1	EXPEDIENTES TÉCNICOS
INVERSIÓN PARA ESTUDIOS Y PROYECTOS ESTRATÉGICOS DE PLANEACIÓN	1922	COMPONENTE	PORCENTAJE DE PROYECTOS DE EQUIPAMIENTO Y SERVICIOS CONSULTIVOS REALIZADOS	EFICACIA	2	PROYECTOS
INVERSIÓN PARA ESTUDIOS Y PROYECTOS ESTRATÉGICOS DE PLANEACIÓN	1922	COMPONENTE	PORCENTAJE DE INFORMES EJECUTIVOS DE EVALUACIÓN ENTREGADOS	EFICACIA	8	INFORME
INVERSIÓN PARA ESTUDIOS Y PROYECTOS ESTRATÉGICOS DE PLANEACIÓN	1922	COMPONENTE	PORCENTAJE DE BIENES INFORMÁTICOS ADQUIRIDOS	EFICACIA	10	BIENES INFORMÁTICOS
INVERSIÓN PARA ESTUDIOS Y PROYECTOS ESTRATÉGICOS DE PLANEACIÓN	1922	ACTIVIDAD	PORCENTAJE DE ENTREGABLES DE LAS EVALUACIONES RECIBIDOS DE ACUERDO A LOS TÉRMINOS DE REFERENCIA	EFICACIA	8	ENTREGABLE
INVERSIÓN PARA ESTUDIOS Y PROYECTOS ESTRATÉGICOS DE PLANEACIÓN	1922	ACTIVIDAD	PORCENTAJE DE ACCIONES DE EQUIPAMIENTO REALIZADAS	EFICACIA	4	ACCIONES
INVERSIÓN PARA ESTUDIOS Y PROYECTOS ESTRATÉGICOS DE PLANEACIÓN	1922	ACTIVIDAD	PORCENTAJE DE ACCIONES DE SERVICIOS CONSULTIVOS REALIZADAS	EFICACIA	4	ACCIONES
INVERSIÓN EN EL FORTALECIMIENTO DEL PATRIMONIO PÚBLICO ESTATAL	1923	FIN	PORCENTAJE DE ACCIONES IMPLEMENTADAS DE MEJORA DE LA GESTIÓN PÚBLICA.	EFICACIA	1	ACCIONES
INVERSIÓN EN EL FORTALECIMIENTO DEL PATRIMONIO PÚBLICO ESTATAL	1923	PROPOSITO	PORCENTAJE DE ENTIDADES PÚBLICAS Y PRIVADAS QUE INCREMENTAN SU PATRIMONIO PÚBLICO	EFICACIA	1	ENTIDADES
INVERSIÓN EN EL FORTALECIMIENTO DEL PATRIMONIO PÚBLICO ESTATAL	1923	ACTIVIDAD	PORCENTAJE DE CONTRATOS DE PROYECTOS DE INVERSIÓN PARA LA MEJORA DE LOS INMUEBLES, ESPACIOS PÚBLICOS Y BIENES MUEBLES EJECUTADOS	EFICACIA	4	CONTRATOS DE PROYECTOS DE INVERSIÓN
INVERSIÓN EN EL FORTALECIMIENTO DEL PATRIMONIO PÚBLICO ESTATAL	1923	COMPONENTE	PORCENTAJE DE PROYECTOS DE INVERSIÓN PARA LA MEJORA DE LOS INMUEBLES, ESPACIOS PÚBLICOS Y BIENES MUEBLES EJECUTADOS	EFICACIA	4	PROYECTOS DE INVERSIÓN
INVERSIÓN PARA LA MODERNIZACIÓN E INNOVACIÓN GUBERNAMENTAL	1924	FIN	PORCENTAJE DE SISTEMAS DE TELECOMUNICACIONES ACTUALIZADAS EN OFICINAS GUBERNAMENTALES	EFICACIA	80	SISTEMAS
INVERSIÓN PARA LA INFRAESTRUCTUR MODERNIZACIÓN E INNOVACIÓN GUBERNAMENTAL	1924	PROPOSITO	PORCENTAJE DE INFRAESTRUCTURA TECNOLÓGICA INSTALADA EN OFICINAS GUBERNAMENTALES	EFICACIA	80	A
INVERSIÓN PARA LA SERVICIO MODERNIZACIÓN E INNOVACIÓN GUBERNAMENTAL	1924	COMPONENTE	PORCENTAJES DE OFICINA CON EQUIPOS TECNOLÓGICOS Y SERVICIOS DE RED ACTUALIZADAS	EFICACIA	63	



**Presupuesto de Egresos del Estado de Hidalgo
Ejercicio Fiscal 2024**

Indicadores de desempeño (Estratégicos y de Gestión)

Transversal 5

Programa Presupuestario	MIR	Nivel	Indicador	Dimensión	Meta	Unidad de Medida
INVERSIÓN PARA LA SISTEMA MODERNIZACIÓN E INNOVACIÓN GUBERNAMENTAL	1924	ACTIVIDAD	PORCENTAJE DE SISTEMA, APPS Y PORTALES DIGITALIZADOS		EFICACIA	42
INVERSIÓN EN LA PROCURACIÓN DE JUSTICIA	1925	ACTIVIDAD	PORCENTAJE DE CURSOS DE CAPACITACIÓN BRINDADOS A LOS ELEMENTOS DE LA PROCURADURÍA GENERAL DE JUSTICIA	EFICIENCIA	17	CURSOS
INVERSIÓN EN LA PROCURACIÓN DE JUSTICIA	1925	ACTIVIDAD	PORCENTAJE DE BIENES SUMINISTRADOS PARA LOS ELEMENTOS DE LA PROCURADURÍA GENERAL DE JUSTICIA.	EFICIENCIA	8,290	BIENES
INVERSIÓN EN LA PROCURACIÓN DE JUSTICIA	1925	FIN	PORCENTAJE DE DELITOS OCURRIDOS Y DENUNCIADOS DONDE EL TRATO RECIBIDO AL MOMENTO DE LA DENUNCIA, POR PARTE DEL MINISTERIO PÚBLICO, FUE CALIFICADO COMO BUENO O EXCELENTE	EFICACIA	16,051	DELITOS
INVERSIÓN EN LA PROCURACIÓN DE JUSTICIA	1925	ACTIVIDAD	PORCENTAJE DE BIENES SUMINISTRADOS PARA LAS BASES DE DATOS QUE INTEGRAN EL SISTEMA NACIONAL DE INFORMACIÓN	EFICIENCIA	144	BIENES
INVERSIÓN EN LA PROCURACIÓN DE JUSTICIA	1925	PROPOSITO	PORCENTAJE DE ASUNTOS ATENDIDOS PARA UNA PRONTA PROCURACIÓN DE JUSTICIA	EFICACIA	8,500	ASUNTOS
INVERSIÓN EN LA PROCURACIÓN DE JUSTICIA	1925	COMPONENTE	PORCENTAJE DE PROYECTOS DE INVERSIÓN PARA LA PROCURACIÓN DE JUSTICIA EJECUTADOS	EFICACIA	11	PROYECTOS
FORTALECIMIENTO DEL SISTEMA ESTATAL ANTICORRUPCIÓN	1926	COMPONENTE	PORCENTAJE DE ACTIVIDADES ORIENTADAS A FOMENTAR UNA CULTURA DE INTEGRIDAD, RESPETO A LOS DERECHOS HUMANOS Y EQUIDAD DE GENERO REALIZADAS	EFICACIA	5	ACTIVIDADES
FORTALECIMIENTO DEL SISTEMA ESTATAL ANTICORRUPCIÓN	1926	COMPONENTE	PORCENTAJE DE AVANCE EN LA INTERCONEXIÓN DE LOS SISTEMAS 1,2 Y 3 CON PLATAFORMA DIGITAL NACIONAL LOGRADO.	EFICACIA	3	SISTEMAS
FORTALECIMIENTO DEL SISTEMA ESTATAL ANTICORRUPCIÓN	1926	FIN	TASA DE PREVALENCIA DE LA CORRUPCIÓN EN HIDALGO	EFICACIA	25,000	PERSONAS
FORTALECIMIENTO DEL DE SISTEMA ESTATAL ANTICORRUPCIÓN	1926	PROPOSITO	PORCENTAJE DE MECANISMOS DE COORDINACIÓN Y PRODUCTOS TÉCNICOS REALIZADOS.	EFICACIA	7	MECANISMOS COORDINACIÓN Y PRODUCTOS TÉCNICOS
FORTALECIMIENTO DEL SISTEMA ESTATAL ANTICORRUPCIÓN	1926	COMPONENTE	PORCENTAJE DE PRODUCTOS TÉCNICOS PARA LA IMPLEMENTACIÓN, DIFUSIÓN, SEGUIMIENTO Y EVALUACIÓN DE LA POLÍTICA ESTATAL ANTICORRUPCIÓN DE HIDALGO REALIZADOS	EFICACIA	5	PRODUCTOS TÉCNICOS
FORTALECIMIENTO DEL REUNIONES SISTEMA ESTATAL ANTICORRUPCIÓN	1926	ACTIVIDAD	PORCENTAJE DE REUNIONES CON GRUPO TÉCNICO PARA LA ELABORACIÓN DEL PROGRAMA DE IMPLEMENTACIÓN DE LA POLÍTICA ESTATAL ANTICORRUPCIÓN DE HIDALGO REALIZADOS.		EFICACIA	24
FORTALECIMIENTO DEL SISTEMA ESTATAL ANTICORRUPCIÓN	1926	ACTIVIDAD	PORCENTAJE DE ACTIVIDADES PARA LA DIFUSIÓN DE LA IMPLEMENTACIÓN DE LA POLÍTICA ESTATAL ANTICORRUPCIÓN DE HIDALGO REALIZADAS.	EFICACIA	24	ACTIVIDADES
FORTALECIMIENTO DEL SISTEMA ESTATAL ANTICORRUPCIÓN	1926	ACTIVIDAD	PORCENTAJE DE SEGUIMIENTO DE ACUERDOS APROBADOS POR LA COMISIÓN EJECUTIVA DEL SISTEMA ESTATAL ANTICORRUPCIÓN DE HIDALGO REALIZADO.	EFICACIA	4	INFORME
FORTALECIMIENTO DEL SISTEMA ESTATAL ANTICORRUPCIÓN	1926	ACTIVIDAD	PORCENTAJE DE SEGUIMIENTO DE ACUERDOS APROBADOS POR EL COMITÉ COORDINADOR DEL SISTEMA ESTATAL ANTICORRUPCIÓN DE HIDALGO REALIZADO.	EFICACIA	4	INFORME



**Presupuesto de Egresos del Estado de Hidalgo
Ejercicio Fiscal 2024**

Indicadores de desempeño (Estratégicos y de Gestión)

Transversal 5

Programa Presupuestario	MIR	Nivel	Indicador	Dimensión	Meta	Unidad de Medida
FORTALECIMIENTO DEL REUNIONES SISTEMA ESTATAL ANTICORRUPCIÓN	1926	ACTIVIDAD	PORCENTAJE DE REUNIONES CON GRUPO TÉCNICO PARA LA ELABORACIÓN DEL MODELO DE EVALUACIÓN Y SEGUIMIENTO DE LA POLÍTICA ESTATAL ANTICORRUPCIÓN DE HIDALGO REALIZADAS.		EFICACIA	24
FORTALECIMIENTO DEL CAPACITACIONES SISTEMA ESTATAL ANTICORRUPCIÓN	1926	ACTIVIDAD	PORCENTAJE DE CAPACITACIONES REALIZADAS	EFICACIA		10
FORTALECIMIENTO DEL SISTEMA ESTATAL ANTICORRUPCIÓN	1926	ACTIVIDAD	PORCENTAJE DE INFRAESTRUCTURA ADQUIRIDA	EFICACIA		7 ACCIONES
FORTALECIMIENTO DEL SISTEMA ESTATAL ANTICORRUPCIÓN	1926	ACTIVIDAD	PORCENTAJE DE DIFUSIONES EN REDES SOCIALES REALIZADAS	EFICACIA		24 DIFUSIONES
FORTALECIMIENTO DEL SISTEMA ESTATAL ANTICORRUPCIÓN	1926	ACTIVIDAD	PORCENTAJE DE REUNIONES CON GRUPO DE TRABAJO REALIZADAS	EFICACIA		48 REUNIONES
ATENCIÓN A PUEBLOS INDÍGENAS CALIDAD	100	1927 BENEFICIARIOS	COMPONENTE SERVICIOS DE FOMENTO A DERECHOS LINGÜÍSTICOS EN MATERIA JURÍDICA			PORCENTAJE DE BENEFICIARIOS SATISFECHOS CON
ATENCIÓN A PUEBLOS INDÍGENAS EFICACIA	23	1927 MUNICIPIOS	PROPOSITO COMUNIDADES INDÍGENAS APOYADOS			PORCENTAJE DE MUNICIPIOS DE HIDALGO CON
ATENCIÓN A PUEBLOS INDÍGENAS POBREZA EN		1927 EFICACIA	FIN 1,570,600 EL ESTADO DE HIDALGO			PORCENTAJE DE POBLACIÓN EN SITUACIÓN DE PERSONAS
ATENCIÓN A PUEBLOS INDÍGENAS DE		1927 EFICACIA	ACTIVIDAD 100 LENGUA INDÍGENA REALIZADAS			PORCENTAJE DE INTERVENCIONES DE INTÉRPRETES INTERVENCIONES
ATENCIÓN A PUEBLOS INDÍGENAS EFICIENCIA	60	1927 INTÉRPRETES	COMPONENTE CERTIFICACIÓN DE LENGUAS INDÍGENAS APROBADOS			PORCENTAJE DE INTÉRPRETES EN CURSOS DE
ATENCIÓN A PUEBLOS INDÍGENAS LENGUA		1927 EFICACIA	ACTIVIDAD 4 INDÍGENA REALIZADOS			PORCENTAJE DE CURSOS DE CERTIFICACIÓN DE CURSOS
ATENCIÓN A PUEBLOS INDÍGENAS CONMEMORATIVOS		1927 EFICACIA	ACTIVIDAD 2 REALIZADOS			PORCENTAJE DE EVENTOS CULTURALES EVENTOS
ATENCIÓN A PUEBLOS INDÍGENAS Y		1927 EFICACIA	COMPONENTE 500 PRODUCTIVO A PERSONAS INDÍGENAS ENTREGADOS			PORCENTAJE DE APOYOS DE FOMENTO ECONÓMICO APOYOS
ATENCIÓN A PUEBLOS INDÍGENAS APOYOS DE		1927 EFICACIA	ACTIVIDAD 500 FOMENTO ECONÓMICO Y PRODUCTIVO INTEGRADOS			PORCENTAJE DE EXPEDIENTES SOCIALES PARA EXPEDIENTES
ATENCIÓN A PUEBLOS INDÍGENAS SEGUIMIENTO Y		1927 EFICACIA	COMPONENTE 360 SUPERVISIÓN A PROGRAMAS Y PROYECTOS REALIZADOS			PORCENTAJE DE VISITAS DE ATENCIÓN, VISITAS
ATENCIÓN A PUEBLOS INDÍGENAS SUMINISTROS		1927 EFICACIA	ACTIVIDAD 48 PROVISTOS			PORCENTAJE DE LOTES DE MATERIALES Y LOTES
ATENCIÓN A PUEBLOS INDÍGENAS EFICACIA	4	1927 LOTE	ACTIVIDAD INDÍGENA TRADUCIDOS			PORCENTAJE DE LOTES DE DOCUMENTOS A LENGUA
INVERSIÓN PARA LA INFRAESTRUCTURA Y DESARROLLO DE PUEBLOS INDÍGENAS	1928	ACTIVIDAD	PORCENTAJE DE EXPEDIENTES TÉCNICOS DE INFRAESTRUCTURA BÁSICA INDÍGENA VALIDADOS	EFICACIA		9 EXPEDIENTES
INVERSIÓN PARA LA PERSONAS INFRAESTRUCTURA Y DESARROLLO DE PUEBLOS INDÍGENAS	1928	FIN	PORCENTAJE DE POBLACIÓN EN SITUACIÓN DE POBREZA EN EL ESTADO DE HIDALGO		EFICACIA	1,570,600
INVERSIÓN PARA LA INFRAESTRUCTURA Y DESARROLLO DE PUEBLOS INDÍGENAS	1928	COMPONENTE	PORCENTAJE DE OBRAS DE INFRAESTRUCTURA BÁSICA INDÍGENA DESARROLLADAS	EFICACIA		9 OBRAS



**Presupuesto de Egresos del Estado de Hidalgo
Ejercicio Fiscal 2024**

Indicadores de desempeño (Estratégicos y de Gestión)

Transversal 5

Programa Presupuestario	MIR	Nivel	Indicador	Dimensión	Meta	Unidad de Medida
INVERSIÓN PARA LA PERSONAS INFRAESTRUCTURA Y DESARROLLO DE PUEBLOS INDÍGENAS	1928	PROPOSITO	PORCENTAJE DE PERSONAS INDÍGENAS BENEFICIADAS CON PROYECTOS DE INVERSIÓN		EFICACIA	15,000
LA SALUD ES PRIMERO	1929	COMPONENTE	PORCENTAJE DE ATENCIÓN MÉDICA HOSPITALARIA OTORGADA	EFICACIA	97,800	ATENCIONES
LA SALUD ES PRIMERO	1929	FIN	PORCENTAJE DE POBLACIÓN EN SITUACIÓN DE POBREZA MULTIDIMENSIONAL	EFICACIA	1,570,600	POBLACIÓN
LA SALUD ES PRIMERO POBLACIÓN	1929	PROPOSITO	PORCENTAJE DE POBLACIÓN ATENDIDA CON PROYECTOS DE INTERVENCIÓN EN MATERIA DE SALUD QUE OPERA EL SISTEMA PARA EL DESARROLLO INTEGRAL DE LA FAMILIA		EFICACIA	56,100
LA SALUD ES PRIMERO	1929	ACTIVIDAD	PORCENTAJE DE CONSULTAS MÉDICAS EXTERNAS REALIZADAS	EFICACIA	87,600	CONSULTAS
LA SALUD ES PRIMERO	1929	ACTIVIDAD	PORCENTAJE DE ADQUISICIONES DE INSUMOS PARA TERAPIA DE REHABILITACIÓN REALIZADAS	EFICACIA	46	ADQUISICIONES
LA SALUD ES PRIMERO	1929	COMPONENTE	PORCENTAJE DE CONSULTAS PSICOLÓGICAS OTORGADAS	EFICACIA	5,100	CONSULTAS
LA SALUD ES PRIMERO	1929	ACTIVIDAD	PROMEDIO MENSUAL DE EXPEDIENTES INTEGRADOS	EFICACIA	720	EXPEDIENTES
LA SALUD ES PRIMERO	1929	COMPONENTE	PORCENTAJE DE CAMPAÑAS DE QUEMADURA EN MENORES DE EDAD REALIZADAS	EFICACIA	1	CAMPAÑAS
LA SALUD ES PRIMERO	1929	ACTIVIDAD	PORCENTAJE DE CONVENIOS DE COLABORACIÓN REALIZADOS		EFICACIA	1 CONVENIOS
LA SALUD ES PRIMERO	1929	COMPONENTE	PORCENTAJE DE CIRUGÍAS DE EXTRAMUROS AMBULATORIAS REALIZADAS	EFICACIA	828	CIRUGÍAS
LA SALUD ES PRIMERO	1929	ACTIVIDAD	PORCENTAJE DE PRE VALORACIONES MÉDICAS PARA CIRUGÍAS REALIZADAS	EFICACIA	1,752	PRE VALORACIONES MÉDICAS
LA SALUD ES PRIMERO	1929	COMPONENTE	PORCENTAJE DE APOYOS ASOCIADOS A LA SALUD OTORGADOS	EFICACIA	34,024	APOYOS
LA SALUD ES PRIMERO EXPEDIENTES	1929	ACTIVIDAD	PROMEDIO DE EXPEDIENTES INTEGRADOS EN EL TRIMESTRE		EFICACIA	15,200
LA SALUD ES PRIMERO TERAPIAS	1929	COMPONENTE	PORCENTAJE DE TERAPIAS DE REHABILITACIÓN OTORGADAS		EFICACIA	292,565
FORMACIÓN PARA TODAS Y O TODOS REEQUIPAMIENTOS	1930	ACTIVIDAD	PORCENTAJE DE INSTALACIONES O REEQUIPAMIENTO DE LOS CENTROS	EFICACIA CAIC	11	INSTALACIONES REALIZADOS
FORMACIÓN PARA TODAS Y TODOS	1930	ACTIVIDAD	PORCENTAJE DE DIFUSIONES DE CURSOS NO ESTEREOTIPADOS REALIZADAS	EFICACIA	1	DIFUSIONES
FORMACIÓN PARA TODAS Y TODOS	1930	COMPONENTE	PORCENTAJE DE CURSOS OTORGADOS	EFICACIA	38	CURSOS
FORMACIÓN PARA TODAS Y TODOS	1930	COMPONENTE	PORCENTAJE DE SERVICIOS EDUCATIVOS DE NIVEL BACHILLERATO TECNOLÓGICO OTORGADOS EN CASA DE LA MUJER HIDALGUENSE	EFICACIA	650	SERVICIOS
FORMACIÓN PARA TODAS Y TODOS	1930	COMPONENTE	PORCENTAJE DE SERVICIOS ASISTENCIALES OTORGADOS	EFICACIA	5,825	SERVICIOS
FORMACIÓN PARA TODAS Y POBLACIÓN TODOS	1930	PROPOSITO	PORCENTAJE DE POBLACIÓN ATENDIDA CON PROYECTOS EN MATERIA DE EDUCACIÓN Y CAPACITACIÓN QUE OPERA EL SISTEMA PARA EL DESARROLLO INTEGRAL DE LA FAMILIA		EFICACIA	7,086
FORMACIÓN PARA TODAS Y TODOS	1930	FIN	PORCENTAJE DE POBLACIÓN EN SITUACIÓN DE POBREZA MULTIDIMENSIONAL	EFICACIA	1,570,600	POBLACIÓN



**Presupuesto de Egresos del Estado de Hidalgo
Ejercicio Fiscal 2024**

Indicadores de desempeño (Estratégicos y de Gestión)

Transversal 5

Programa Presupuestario	MIR	Nivel	Indicador	Dimensión	Meta	Unidad de Medida
FORMACIÓN PARA TODAS Y TODOS	1930	ACTIVIDAD	PORCENTAJE DE ASPIRANTES QUE CAMBIAN DE OPINIÓN EN LA ELECCIÓN DE LA CARRERA A ESTUDIAR		EFICACIA	5 ASPIRANTES
ALIMENTACIÓN PARA EL PUEBLO EFICACIA	53	1931 COORDINACIONES	ACTIVIDAD	PORCENTAJE DE COORDINACIONES REALIZADAS		
ALIMENTACIÓN PARA EL PUEBLO ENTREGADOS		1931 EFICACIA	COMPONENTE 25,299,500	PORCENTAJE DE DESAYUNOS	DE DESAYUNOS	ESCOLARES
ALIMENTACIÓN PARA EL PUEBLO EFICACIA	30	1931 DISEÑOS	ACTIVIDAD	PORCENTAJE DE DISEÑOS DE MENÚ REALIZADOS		
ALIMENTACIÓN PARA EL PUEBLO ENTREGADAS		1931 EFICACIA	COMPONENTE 24,661	PORCENTAJE DE DOTACIONES	DE DOTACIONES	ALIMENTARIAS
ALIMENTACIÓN PARA EL PUEBLO EFICACIA	8	1931 ADQUISICIONES	ACTIVIDAD	PORCENTAJE DE ADQUISICIONES DE DOTACIONES ALIMENTARIAS REALIZADAS		
ALIMENTACIÓN PARA EL PUEBLO ENTREGADAS		1931 EFICACIA	COMPONENTE 10,020	PORCENTAJE DE DOTACIONES	DE DOTACIONES	ALIMENTARIAS
ALIMENTACIÓN PARA EL PUEBLO ACCESO A		1931 EFICACIA	PROPOSITO 192,235 LA ALIMENTACIÓN ATENDIDA CON PROYECTOS ALIMENTARIOS QUE OPERA EL SISTEMA PARA EL DESARROLLO INTEGRAL DE LA FAMILIA	PORCENTAJE DE POBLACIÓN CON CARENCIA POR POBLACIÓN		
ALIMENTACIÓN PARA EL PUEBLO ENTREGADAS		1931 EFICACIA	COMPONENTE 1,667	PORCENTAJE DE DOTACIONES	DE DOTACIONES	ALIMENTARIAS
ALIMENTACIÓN PARA EL PUEBLO POBREZA		1931 EFICACIA	FIN 1,570,600 MULTIDIMENSIONAL	PORCENTAJE DE POBLACIÓN EN SITUACIÓN DE POBLACIÓN		
ALIMENTACIÓN PARA EL PUEBLO ENTREGADAS		1931 EFICACIA	COMPONENTE 6,796	PORCENTAJE DE DOTACIONES	DE DOTACIONES	ALIMENTARIAS
ALIMENTACIÓN PARA EL PUEBLO EFICACIA	8	1931 ADQUISICIONES	ACTIVIDAD	PORCENTAJE DE ADQUISICIONES DE DOTACIONES ALIMENTARIAS REALIZADAS		
ALIMENTACIÓN PARA EL PUEBLO ENTREGADAS		1931 EFICACIA	COMPONENTE 3,949,440	PORCENTAJE DE RACIONES	DE RACIONES	ALIMENTARIAS
ALIMENTACIÓN PARA EL PUEBLO 25		1931 MENÚS	ACTIVIDAD	PORCENTAJE DE MENÚ DISEÑADOS		EFICACIA
ALIMENTACIÓN PARA EL PUEBLO OTORGADAS		1931 EFICACIA	COMPONENTE 451	PORCENTAJE DE ORIENTACIONES ALIMENTARIAS ORIENTACIONES		
ALIMENTACIÓN PARA EL PUEBLO EFICACIA	12	1931 CAPACITACIONES	ACTIVIDAD	PORCENTAJE DE CAPACITACIONES A LAS Y LOS ORIENTADORES ALIMENTARIOS MUNICIPALES REALIZADAS		
ALIMENTACIÓN PARA EL PUEBLO EFICACIA	9	1931 ADQUISICIONES	ACTIVIDAD	PORCENTAJE DE ADQUISICIONES DE DOTACIONES ALIMENTARIAS REALIZADAS		
CERCAÑÍA CON GRUPOS NIÑAS Y PRIORITARIOS	1932	ACTIVIDAD	PORCENTAJE DE NIÑAS Y ADOLESCENTES RECEPCIONADAS EN CASA DE LA NIÑA Y DE LA ADOLESCENTE		EFICACIA	77 ADOLESCENTES
CERCAÑÍA CON GRUPOS PRIORITARIOS	1932	ACTIVIDAD	PORCENTAJE DE ADQUISICIONES DE MATERIALES E INSUMOS NECESARIOS PARA EL FUNCIONAMIENTO DEL INMUEBLE REALIZADAS	EFICACIA		12 ADQUISICIONES
CERCAÑÍA CON GRUPOS PRIORITARIOS	1932	ACTIVIDAD	PORCENTAJE DE ADQUISICIONES DE MATERIALES E INSUMOS NECESARIOS PARA EL FUNCIONAMIENTO DEL INMUEBLE REALIZADAS	EFICACIA		12 ADQUISICIONES
CERCAÑÍA CON GRUPOS PRIORITARIOS	1932	COMPONENTE	PORCENTAJE DE SERVICIOS DE HOSPEDAJE INTEGRAL OTORGADOS	EFICACIA	12,840	SERVICIOS
CERCAÑÍA CON GRUPOS PRIORITARIOS	1932	ACTIVIDAD	PORCENTAJE DE ORIENTACIONES JURÍDICAS PARA LA PROTECCIÓN Y/O RESTITUCIÓN DE DERECHOS REALIZADAS	EFICACIA	3,230	ORIENTACIONES



**Presupuesto de Egresos del Estado de Hidalgo
Ejercicio Fiscal 2024**

Indicadores de desempeño (Estratégicos y de Gestión)

Transversal 5

Programa Presupuestario	MIR	Nivel	Indicador	Dimensión	Meta	Unidad de Medida
CERCANÍA CON GRUPOS ACCIONES PRIORITARIOS	1932	COMPONENTE	PORCENTAJE DE ACCIONES EN EL PLAN DE RESTITUCIÓN DE DERECHOS A NIÑAS, NIÑOS Y ADOLESCENTES REALIZADAS		EFICACIA	11,221
CERCANÍA CON GRUPOS PRIORITARIOS	1932	ACTIVIDAD	PORCENTAJE DE DISEÑO DE TALLERES REALIZADOS	EFICACIA	2	DISEÑOS
CERCANÍA CON GRUPOS PRIORITARIOS	1932	COMPONENTE	PORCENTAJE DE PROYECTOS PRODUCTIVOS ENTREGADOS	EFICACIA	97	PROYECTO
CERCANÍA CON GRUPOS PRIORITARIOS	1932	COMPONENTE	PORCENTAJE DE SERVICIOS INTEGRALES OTORGADOS	EFICACIA	132,885	SERVICIOS
CERCANÍA CON GRUPOS PRIORITARIOS	1932	ACTIVIDAD	PORCENTAJE DE ASESORÍAS TÉCNICAS PARA LA INSTALACIÓN DE PROYECTOS COMUNITARIOS OTORGADAS	EFICACIA	52	ASESORÍAS
CERCANÍA CON GRUPOS PRIORITARIOS	1932	COMPONENTE	PORCENTAJE DE SERVICIOS INTEGRALES EN CASA DE LA NIÑA Y ADOLESCENTE OTORGADOS	EFICACIA	43,920	SERVICIOS
CERCANÍA CON GRUPOS PRIORITARIOS	1932	ACTIVIDAD	PORCENTAJE DE CONTENIDOS DE TALLERES REVISADOS	EFICACIA	4	CONTENIDOS
CERCANÍA CON GRUPOS PRIORITARIOS	1932	COMPONENTE	PORCENTAJE DE TALLERES RELACIONADOS A LA GERONTOLOGÍA IMPARTIDOS	EFICACIA	1,260	TALLERES
CERCANÍA CON GRUPOS PRIORITARIOS	1932	ACTIVIDAD	PROMEDIO DE PERSONAS REGISTRADAS AL MES	EFICACIA	12,000	REGISTROS
CERCANÍA CON GRUPOS PRIORITARIOS	1932	COMPONENTE	PORCENTAJE DE AUDIENCIAS OTORGADAS	EFICACIA	19,000	AUDIENCIAS
CERCANÍA CON GRUPOS PRIORITARIOS	1932	ACTIVIDAD	PORCENTAJE DE NIÑAS Y NIÑOS RECEPCIONADOS EN CASA CUNA	EFICACIA	37	NIÑAS Y NIÑOS
CERCANÍA CON GRUPOS PRIORITARIOS	1932	COMPONENTE	PORCENTAJE DE SERVICIOS INTEGRALES EN CASA CUNA OTORGADOS	EFICACIA	22,380	SERVICIOS
CERCANÍA CON GRUPOS PRIORITARIOS	1932	ACTIVIDAD	PORCENTAJE DE ADQUISICIONES DE MATERIALES E INSUMOS NECESARIOS PARA EL FUNCIONAMIENTO DEL INMUEBLE REALIZADAS	EFICACIA	48	ADQUISICIONES
CERCANÍA CON GRUPOS PRIORITARIOS	1932	COMPONENTE	PORCENTAJE DE SERVICIOS DE DIF CONTIGO OTORGADOS	EFICACIA	16,652	SERVICIOS
CERCANÍA CON GRUPOS PRIORITARIOS	1932	ACTIVIDAD	PORCENTAJE DE PROCESOS DE ATENCIÓN REVISADOS	EFICACIA	4	PROCESOS
CERCANÍA CON GRUPOS PRIORITARIOS	1932	COMPONENTE	PORCENTAJE DE ATENCIÓN GERONTOLÓGICA OTORGADAS	EFICACIA	56,241	ATENCIONES
CERCANÍA CON GRUPOS NIÑOS Y PRIORITARIOS	1932	ACTIVIDAD	PORCENTAJE DE NIÑOS Y ADOLESCENTES RECEPCIONADOS EN CASA DEL NIÑO.		EFICACIA	47
CERCANÍA CON GRUPOS PRIORITARIOS	1932	COMPONENTE	PORCENTAJE DE SERVICIOS DE HOSPEDAJE INTEGRAL OTORGADOS	EFICACIA	10,868	SERVICIOS
CERCANÍA CON GRUPOS PRIORITARIOS	1932	COMPONENTE	PORCENTAJE DE SERVICIOS INTEGRALES EN CASA DEL NIÑO OTORGADOS		EFICACIA	23,790
CERCANÍA CON GRUPOS PRIORITARIOS	1932	ACTIVIDAD	PORCENTAJE DE PROCESOS DE ATENCIÓN REVISADOS	EFICACIA	4	PROCESOS
CERCANÍA CON GRUPOS PRIORITARIOS	1932	COMPONENTE	PORCENTAJE DE PRESTAMOS PRENDARIOS OTORGADOS	EFICACIA	38,751	PRESTAMOS
CERCANÍA CON GRUPOS PRIORITARIOS	1932	COMPONENTE	PORCENTAJE DE TALLERES Y PLÁTICAS IMPARTIDAS.	EFICACIA	13,171	TALLERES
CERCANÍA CON GRUPOS PRIORITARIOS	1932	ACTIVIDAD	PORCENTAJE DE ADQUISICIONES DE INSUMOS PARA SERVICIOS DE DIF CONTIGO REALIZADAS.	EFICACIA	10	ADQUISICIONES
CERCANÍA CON GRUPOS PRIORITARIOS	1932	ACTIVIDAD	PORCENTAJE DE EXPEDIENTES DE BENEFICIARIOS INTEGRADOS	EFICACIA	1,982	EXPEDIENTES



**Presupuesto de Egresos del Estado de Hidalgo
Ejercicio Fiscal 2024**

Indicadores de desempeño (Estratégicos y de Gestión)

Transversal 5

Programa Presupuestario	MIR	Nivel	Indicador	Dimensión	Meta	Unidad de Medida
CERCANÍA CON GRUPOS PRIORITARIOS	1932	COMPONENTE	PORCENTAJE DE AYUDAS TÉCNICAS ENTREGADAS	EFICACIA	2,250	AYUDAS
CERCANÍA CON GRUPOS PRIORITARIOS	1932	ACTIVIDAD	PORCENTAJE DE ADQUISICIONES DE MATERIALES E INSUMOS NECESARIOS PARA EL FUNCIONAMIENTO DEL INMUEBLE REALIZADAS	EFICACIA	12	ADQUISICIONES
CERCANÍA CON GRUPOS PRIORITARIOS	1932	COMPONENTE	PORCENTAJE DE SERVICIOS DE HOSPEDAJE INTEGRAL OTORGADOS	EFICACIA	3,600	SERVICIOS
CERCANÍA CON GRUPOS PRIORITARIOS	1932	ACTIVIDAD	PORCENTAJE DE INSCRIPCIONES DE CURSOS Y TALLERES REALIZADOS	EFICACIA	1,150	INSCRIPCIONES
CERCANÍA CON GRUPOS PRIORITARIOS	1932	COMPONENTE	PORCENTAJE DE CURSOS Y TALLERES IMPARTIDOS	EFICACIA	168	SERVICIOS
CERCANÍA CON GRUPOS PRIORITARIOS	1932	ACTIVIDAD	PORCENTAJE DE EXPEDIENTES AUTORIZADOS	EFICACIA	121	EXPEDIENTES
CERCANÍA CON GRUPOS PRIORITARIOS	1932	COMPONENTE	PORCENTAJE DE ATENCIONES GERONTOLÓGICAS OTORGADAS	EFICACIA	12,300	ATENCIONES
CERCANÍA CON GRUPOS PRIORITARIOS	1932	ACTIVIDAD	PORCENTAJE DE OPERACIONES PRENDARIAS REALIZADAS	EFICACIA	148,649	OPERACIONES
CERCANÍA CON GRUPOS CAPACITACIONES Y PRIORITARIOS	1932	COMPONENTE	PORCENTAJE DE CAPACITACIONES Y PROYECTOS COMUNITARIOS OTORGADAS	EFICACIA	340	PROYECTOS COMUNITARIOS
CERCANÍA CON GRUPOS CAPACITACIONES PRIORITARIOS	1932	COMPONENTE	PORCENTAJE DE CAPACITACIONES A LOS DIF MUNICIPALES IMPARTIDAS	EFICACIA	9	
CERCANÍA CON GRUPOS PRIORITARIOS	1932	FIN	ÍNDICE DE VULNERABILIDAD SOCIAL PARA EL ESTADO DE HIDALGO	EFICACIA	334,410	POBLACIÓN
CERCANÍA CON GRUPOS PRIORITARIOS	1932	PROPOSITO	PORCENTAJE DE POBLACIÓN ATENDIDA POR EL SISTEMA PARA EL DESARROLLO INTEGRAL DE LA FAMILIA CON PROYECTOS QUE APOYAN SITUACIONES DE VULNERABILIDAD SOCIAL	EFICACIA	51,984	POBLACIÓN
CERCANÍA CON GRUPOS CAPACITACIONES PRIORITARIOS	1932	ACTIVIDAD	PORCENTAJE DE CAPACITACIONES AGENDADAS	EFICACIA	9	
CERCANÍA CON GRUPOS PRIORITARIOS	1932	COMPONENTE	PORCENTAJE DE SESIONES DE CAPACITACIÓN REALIZADAS	EFICACIA	10	SESIONES
CERCANÍA CON GRUPOS PRIORITARIOS	1932	ACTIVIDAD	PORCENTAJE DE PROGRAMAS DE FORTALECIMIENTO Y PROFESIONALIZACIÓN REALIZADOS	EFICACIA	1	PROGRAMAS
CERCANÍA CON GRUPOS PRIORITARIOS	1932	COMPONENTE	PORCENTAJE DE APOYO ECONÓMICO AMANC OTORGADO	EFICACIA	10	APOYOS
CERCANÍA CON GRUPOS PRIORITARIOS	1932	ACTIVIDAD	PORCENTAJE DE EVENTOS PROTOCOLARIOS REALIZADOS	EFICACIA	1	EVENTOS
INVERSIÓN PARA EL DESARROLLO INTEGRAL DE LA FAMILIA	1933	ACTIVIDAD	PORCENTAJE DE ADQUISICIÓN DE INSUMO NECESARIO PARA PROYECTOS DE INVERSIÓN EN ASISTENCIA SOCIAL	EFICACIA	1	INSUMO
INVERSIÓN PARA EL DESARROLLO INTEGRAL DE LA FAMILIA	1933	PROPOSITO	PORCENTAJE DE POBLACIÓN ATENDIDA POR EL SISTEMA PARA EL DESARROLLO INTEGRAL DE LA FAMILIA CON PROYECTOS QUE APOYAN SITUACIONES DE VULNERABILIDAD SOCIAL	EFICACIA	51,984	POBLACIÓN
INVERSIÓN PARA EL DESARROLLO INTEGRAL DE LA FAMILIA	1933	FIN	ÍNDICE DE VULNERABILIDAD SOCIAL PARA EL ESTADO DE HIDALGO	EFICACIA	334,410	POBLACIÓN
INVERSIÓN PARA EL DESARROLLO INTEGRAL DE LA FAMILIA	1933	ACTIVIDAD	PORCENTAJE DE ADQUISICIÓN DE INSUMOS NECESARIOS PARA PROYECTOS FAMAS REALIZADOS	EFICACIA	10	ADQUISICIONES



**Presupuesto de Egresos del Estado de Hidalgo
Ejercicio Fiscal 2024**

Indicadores de desempeño (Estratégicos y de Gestión)

Transversal 5

Programa Presupuestario	MIR	Nivel	Indicador	Dimensión	Meta	Unidad de Medida
INVERSIÓN PARA EL DESARROLLO INTEGRAL DE LA FAMILIA	1933	COMPONENTE	PORCENTAJE DE APOYOS FAMAS OTORGADOS	EFICACIA	25,600,751	APOYOS
INVERSIÓN PARA EL DESARROLLO INTEGRAL DE LA FAMILIA	1933	COMPONENTE	PORCENTAJE DE PROYECTOS DE INFRAESTRUCTURA SOCIAL ENTREGADOS	EFICACIA	3	PROYECTOS
INVERSIÓN PARA EL DESARROLLO INTEGRAL DE LA FAMILIA	1933	COMPONENTE	PORCENTAJE DE PROYECTOS DE INVERSIÓN EN ASISTENCIA SOCIAL EJECUTADOS	EFICACIA	1	PROYECTOS
INVERSIÓN PARA EL DESARROLLO INTEGRAL DE LA FAMILIA	1933	ACTIVIDAD	PORCENTAJE DE OBRAS DE INFRAESTRUCTURA SOCIAL REALIZADAS	EFICACIA	3	OBRAS
INNOVACIÓN Y DESARROLLO CIENTÍFICO Y TECNOLÓGICO DE ALTO IMPACTO PARA EL DESARROLLO DE NUEVOS SECTORES PRIVADOS Y SOCIALES ESTRATÉGICOS	1934	COMPONENTE	PORCENTAJE DEL NÚMERO DE EVENTOS DE DIFUSIÓN Y DIVULGACIÓN DE LA CIENCIA Y TECNOLOGÍA APOYADOS	EFICACIA	10	EVENTOS
INNOVACIÓN Y DESARROLLO CIENTÍFICO Y TECNOLÓGICO DE ALTO IMPACTO PARA EL DESARROLLO DE NUEVOS SECTORES PRIVADOS Y SOCIALES ESTRATÉGICOS	1934	COMPONENTE	PORCENTAJE DE BECAS DE NIVEL SUPERIOR Y POSGRADOS OTORGADAS A ESTUDIANTES HIDALGUENSES, PROFESIONISTAS E INVESTIGADORES CON IGUALDAD DE GÉNERO.	EFICACIA	20	
INNOVACIÓN Y DESARROLLO CIENTÍFICO Y TECNOLÓGICO DE ALTO IMPACTO PARA EL DESARROLLO DE NUEVOS SECTORES PRIVADOS Y SOCIALES ESTRATÉGICOS	1934	ACTIVIDAD	PORCENTAJE DE SERVICIOS DE MANTENIMIENTO Y OPERACIÓN DEL PARQUE CIENTÍFICO Y TECNOLÓGICO DE HIDALGO SUMINISTRADOS	EFICACIA	36	SERVICIOS
INNOVACIÓN Y DESARROLLO CIENTÍFICO Y TECNOLÓGICO DE ALTO IMPACTO PARA EL DESARROLLO DE NUEVOS SECTORES PRIVADOS Y SOCIALES ESTRATÉGICOS	1934	ACTIVIDAD	PORCENTAJE DE SERVICIOS SUMINISTRADOS PARA ACTIVIDADES DE CIENCIA, TECNOLOGÍA E INNOVACIÓN	EFICACIA	27	SERVICIOS
INNOVACIÓN Y DESARROLLO CIENTÍFICO Y TECNOLÓGICO DE ALTO IMPACTO PARA EL DESARROLLO DE NUEVOS SECTORES PRIVADOS Y SOCIALES ESTRATÉGICOS	1934	ACTIVIDAD	PORCENTAJE DE SERVICIOS INTEGRALES SUMINISTRADOS DEL PARQUE CIENTÍFICO Y TECNOLÓGICO DE HIDALGO	EFICACIA	53	SERVICIOS
INNOVACIÓN Y DESARROLLO CIENTÍFICO Y TECNOLÓGICO DE ALTO IMPACTO PARA EL DESARROLLO DE NUEVOS SECTORES PRIVADOS Y SOCIALES ESTRATÉGICOS	1934	COMPONENTE	PORCENTAJE DE SERVICIOS SUMINISTRADOS PARA LA OPERACIÓN Y MANTENIMIENTO DE LA INFRAESTRUCTURA Y ÁREAS DEL CITNOVA	EFICACIA	116	SERVICIOS
INNOVACIÓN Y DESARROLLO CIENTÍFICO Y TECNOLÓGICO DE ALTO IMPACTO PARA EL DESARROLLO DE NUEVOS SECTORES PRIVADOS Y SOCIALES ESTRATÉGICOS	1934	ACTIVIDAD	PORCENTAJE DEL NÚMERO DE EVENTOS DE PREMIO HIDALGO A LA CIENCIA, TECNOLOGÍA E INNOVACIÓN	EFICACIA	1	EVENTOS



**Presupuesto de Egresos del Estado de Hidalgo
Ejercicio Fiscal 2024**

Indicadores de desempeño (Estratégicos y de Gestión)

Transversal 5

Programa Presupuestario	MIR	Nivel	Indicador	Dimensión	Meta	Unidad de Medida
INNOVACIÓN Y DESARROLLO CIENTÍFICO Y TECNOLÓGICO DE ALTO IMPACTO PARA EL DESARROLLO DE NUEVOS SECTORES PRIVADOS Y SOCIALES ESTRATÉGICOS	1934	PROPOSITO	PORCENTAJE DE PERSONAS HIDALGUENSES BENEFICIADAS CON PROGRAMAS Y ACCIONES DE CIENCIA, TECNOLOGÍA E INNOVACIÓN REALIZADOS	EFICACIA	100	PERSONAS
INNOVACIÓN Y DESARROLLO CIENTÍFICO Y TECNOLÓGICO DE ALTO IMPACTO PARA EL DESARROLLO DE NUEVOS SECTORES PRIVADOS Y SOCIALES ESTRATÉGICOS	1934	FIN	PORCENTAJE DE SECTORES DE LA SOCIEDAD HIDALGUENSE IMPACTADOS CON PROGRAMAS Y ACCIONES DE CIENCIA, TECNOLOGÍA E INNOVACIÓN	EFICACIA	13	13
INNOVACIÓN Y DESARROLLO CIENTÍFICO Y TECNOLÓGICO DE ALTO IMPACTO PARA EL DESARROLLO DE NUEVOS SECTORES PRIVADOS Y SOCIALES ESTRATÉGICOS	1934	ACTIVIDAD	PORCENTAJE DE ACCIONES CONSOLIDADAS PARA LA OPERACIÓN Y OTORGAMIENTO DE BECAS PARA ESTUDIOS DE NIVEL SUPERIOR Y POSGRADO	EFICACIA	5	ACCIONES
INNOVACIÓN Y DESARROLLO CIENTÍFICO Y TECNOLÓGICO DE ALTO IMPACTO PARA EL DESARROLLO DE NUEVOS SECTORES PRIVADOS Y SOCIALES ESTRATÉGICOS	1934	COMPONENTE	PORCENTAJE DE ACTIVIDADES REALIZADAS PARA EL IMPULSO A LA INVESTIGACIÓN, EL DESARROLLO CIENTÍFICO Y TECNOLÓGICO Y LA INNOVACIÓN	EFICACIA	20	ACTIVIDADES
INNOVACIÓN Y DESARROLLO CIENTÍFICO Y TECNOLÓGICO DE ALTO IMPACTO PARA EL DESARROLLO DE NUEVOS SECTORES PRIVADOS Y SOCIALES ESTRATÉGICOS	1934	ACTIVIDAD	PORCENTAJE DE ACTIVIDADES REALIZADAS DE IMPULSO A LA VINCULACIÓN ACADEMIA-GOBIERNO-EMPRESA EN LOS SECTORES ESTRATÉGICOS	EFICACIA	15	15
INNOVACIÓN Y DESARROLLO CIENTÍFICO Y TECNOLÓGICO DE ALTO IMPACTO PARA EL DESARROLLO DE NUEVOS SECTORES PRIVADOS Y SOCIALES ESTRATÉGICOS	1934	ACTIVIDAD	PORCENTAJE DE ACTIVIDADES REALIZADAS DE IMPULSO A LA INNOVACIÓN Y EL DESARROLLO CIENTÍFICO Y TECNOLÓGICO EN LOS SECTORES ESTRATÉGICOS	EFICACIA	5	ACTIVIDADES
INNOVACIÓN Y DESARROLLO CIENTÍFICO Y TECNOLÓGICO DE ALTO IMPACTO PARA EL DESARROLLO DE NUEVOS SECTORES PRIVADOS Y SOCIALES ESTRATÉGICOS	1934	ACTIVIDAD	PORCENTAJE DEL NÚMERO DE SECTORES IMPACTADOS A TRAVÉS DE LOS EVENTOS Y ESTRATEGIAS DE DIFUSIÓN Y DIVULGACIÓN DE LA CIENCIA Y TECNOLOGÍA REALIZADOS	EFICACIA	18	SECTORES
INVERSIÓN EN LA TRANSFORMACIÓN DE LA CIENCIA, TECNOLOGÍA, INNOVACIÓN Y LAS HUMANIDADES	1935	PROPOSITO	PORCENTAJE DE PERSONAS HIDALGUENSES BENEFICIADAS CON PROGRAMAS Y ACCIONES DE INVERSIÓN EN CIENCIA, TECNOLOGÍA E INNOVACIÓN	EFICACIA	30	PERSONAS
INVERSIÓN EN LA TRANSFORMACIÓN DE LA CIENCIA, TECNOLOGÍA, INNOVACIÓN Y LAS HUMANIDADES	1935	ACTIVIDAD	PORCENTAJE DE ACCIONES REALIZADAS PARA EL DESARROLLO DEL MODELO DE INNOVACIÓN SOCIAL EN LOS SISTEMAS DE PRODUCCIÓN LOCAL	EFICACIA	10	ACCIONES
INVERSIÓN EN LA TRANSFORMACIÓN DE LA CIENCIA, TECNOLOGÍA, INNOVACIÓN Y LAS HUMANIDADES	1935	ACTIVIDAD	PORCENTAJE DE ACCIONES REALIZADAS PARA IMPULSAR LA INVESTIGACIÓN, EL DESARROLLO CIENTÍFICO E INNOVACIÓN EN LOS SECTORES ESTRATÉGICOS.	EFICACIA	10	10



**Presupuesto de Egresos del Estado de Hidalgo
Ejercicio Fiscal 2024**

Indicadores de desempeño (Estratégicos y de Gestión)

Transversal 5

Programa Presupuestario	MIR	Nivel	Indicador	Dimensión	Meta	Unidad de Medida
INVERSIÓN EN LA TRANSFORMACIÓN DE LA CIENCIA, TECNOLOGÍA, INNOVACIÓN Y LAS HUMANIDADES	1935	COMPONENTE	PORCENTAJE DE PROYECTOS DE INVESTIGACIÓN, DESARROLLO CIENTÍFICO E INNOVACIÓN EN SECTORES ESTRATÉGICOS APOYADOS	EFICACIA	10	PROYECTOS
INVERSIÓN EN LA TRANSFORMACIÓN DE LA CIENCIA, TECNOLOGÍA, INNOVACIÓN Y LAS HUMANIDADES	1935	ACTIVIDAD	PORCENTAJE DE ACCIONES CONSOLIDADAS PARA LA OPERACIÓN Y OTORGAMIENTO DE BECAS PARA ESTUDIOS DE NIVEL SUPERIOR Y POSGRADO	EFICACIA	5	ACCIONES
INVERSIÓN EN LA BECAS TRANSFORMACIÓN DE LA CIENCIA, TECNOLOGÍA, INNOVACIÓN Y LAS HUMANIDADES	1935	COMPONENTE	PORCENTAJE DE BECAS DE NIVEL SUPERIOR Y POSGRADOS OTORGADAS A ESTUDIANTES HIDALGUENSES, PROFESIONISTAS E INVESTIGADORES CON IGUALDAD DE GÉNERO.	EFICACIA	20	
INVERSIÓN EN LA TRANSFORMACIÓN DE LA CIENCIA, TECNOLOGÍA, INNOVACIÓN Y LAS HUMANIDADES	1935	ACTIVIDAD	PORCENTAJE DE ETAPAS CUMPLIDAS PARA LA CREACIÓN DEL CENTRO INTERNACIONAL DE CIENCIA Y TECNOLOGÍA DEL LITIO	EFICACIA	5	ETAPAS
INVERSIÓN EN LA TRANSFORMACIÓN DE LA CIENCIA, TECNOLOGÍA, INNOVACIÓN Y LAS HUMANIDADES	1935	COMPONENTE	PORCENTAJE DE ETAPAS CUMPLIDAS PARA DESARROLLAR Y CONCLUIR LOS PROYECTOS DE INFRAESTRUCTURA CIENTÍFICA Y TECNOLÓGICA	EFICACIA	5	ETAPAS
INVERSIÓN EN LA SECTORES TRANSFORMACIÓN DE LA CIENCIA, TECNOLOGÍA, INNOVACIÓN Y LAS HUMANIDADES	1935	FIN	PORCENTAJE DE SECTORES DE LA SOCIEDAD HIDALGUENSE IMPACTADOS CON PROGRAMAS Y ACCIONES DE INVERSIÓN EN CIENCIA, TECNOLOGÍA E INNOVACIÓN	EFICACIA	10	
DESARROLLO DE HABILIDADES FORMATIVAS	1936	ACTIVIDAD	PORCENTAJE DE ELEMENTOS DE MEJORA A LA INFRAESTRUCTURA DEL MUSEO IMPLEMENTADOS	EFICACIA	6	ELEMENTOS DE MEJORA
DESARROLLO DE HABILIDADES FORMATIVAS	1936	PROPOSITO	PORCENTAJE DE NIÑAS, NIÑOS Y JÓVENES ATENDIDOS.	EFICACIA	67,963	NIÑAS, NIÑOS Y JOVENES
DESARROLLO DE HABILIDADES PERSONAS FORMATIVAS	1936	FIN	PORCENTAJE DE PERSONAS EN GENERAL ATENDIDAS EN EL MUSEO EL REHILETE.	EFICACIA	120,421	
DESARROLLO DE HABILIDADES FORMATIVAS	1936	ACTIVIDAD	RAZÓN DE GENERO EN LOS VISITANTES ATENDIDOS POR EL MUSEO	EFICACIA	63,267	MUJERES
DESARROLLO DE HABILIDADES FORMATIVAS	1936	ACTIVIDAD	PORCENTAJE DE FUNCIONES DEL PLANETARIO DEL MUSEO PRESENTADAS	EFICACIA	192	FUNCIONES
DESARROLLO DE HABILIDADES FORMATIVAS	1936	ACTIVIDAD	PORCENTAJE DE RECORRIDOS EN EL MUSEO EL REHILETE REALIZADOS.	EFICACIA	192	RECORRIDOS
DESARROLLO DE HABILIDADES FORMATIVAS	1936	ACTIVIDAD	PORCENTAJE DE TALLERES EN EL MUSEO EL REHILETE REALIZADOS.	EFICACIA	360	TALLERES
DESARROLLO DE HABILIDADES DE FORMATIVAS	1936	COMPONENTE	PORCENTAJE DE DIVULGACIÓN DE ACTIVIDADES REALIZADAS	EFICACIA	3	DIVULGACIÓN ACTIVIDADES
DESARROLLO DE HABILIDADES FORMATIVAS	1936	COMPONENTE	PORCENTAJE DE ALUMNOS DE EDUCACIÓN BÁSICA ATENDIDOS	EFICACIA	8,000	ALUMNOS
DESARROLLO DE HABILIDADES FORMATIVAS	1936	ACTIVIDAD	PORCENTAJE DE EXPOSICIONES TEMPORALES Y/O EXTRAMUROS PRESENTADAS.	EFICACIA	4	EXPOSICIONES TEMPORALES PRESENTADAS
DESARROLLO DE HABILIDADES FORMATIVAS	1936	COMPONENTE	PORCENTAJE DE GESTIONES ESTRATÉGICAS REALIZADAS.	EFICACIA	15	GESTIONES
DESARROLLO DE HABILIDADES FORMATIVAS	1936	ACTIVIDAD	PORCENTAJE DE REUNIONES CON ORGANISMOS AFINES, CELEBRADAS	EFICACIA	6	REUNIONES



**Presupuesto de Egresos del Estado de Hidalgo
Ejercicio Fiscal 2024**

Indicadores de desempeño (Estratégicos y de Gestión)

Transversal 5

Programa Presupuestario	MIR	Nivel	Indicador	Dimensión	Meta	Unidad de Medida
DESARROLLO DE HABILIDADES FORMATIVAS	1936	ACTIVIDAD	PORCENTAJE DE ACTIVIDADES DE DIFUSIÓN REALIZADAS	EFICACIA	9	ACTIVIDADES
EDUCACIÓN PARA EL DESARROLLO CIENTÍFICO Y TECNOLÓGICO	1937	ACTIVIDAD	PORCENTAJE DE PERSONAS ATENDIDAS EN EVENTOS Y ACTIVIDADES REALIZADOS	EFICACIA	300	PERSONAS
EDUCACIÓN PARA EL PERSONAS DESARROLLO CIENTÍFICO Y TECNOLÓGICO	1937	ACTIVIDAD	PORCENTAJE DE PERSONAS ATENDIDAS EN VISITAS GUIADAS AL DESCTI		EFICACIA	200
EDUCACIÓN PARA EL DESARROLLO CIENTÍFICO Y TECNOLÓGICO	1937	COMPONENTE	PORCENTAJE DE PROYECTOS ESTRATÉGICOS REALIZADOS	EFICACIA	4	PROYECTOS
EDUCACIÓN PARA EL DESARROLLO CIENTÍFICO Y TECNOLÓGICO	1937	ACTIVIDAD	PORCENTAJE DE INSTRUMENTOS JURÍDICOS CELEBRADOS	EFICACIA	3	INSTRUMENTOS JURÍDICOS
EDUCACIÓN PARA EL DESARROLLO CIENTÍFICO Y TECNOLÓGICO	1937	ACTIVIDAD	PORCENTAJE DE REUNIONES DE VINCULACIÓN REALIZADAS	EFICACIA	8	REUNIONES
EDUCACIÓN PARA EL DESARROLLO CIENTÍFICO Y TECNOLÓGICO	1937	PROPOSITO	PORCENTAJE DE INSTITUCIONES ALOJADAS	EFICACIA	1	INSTITUCIONES
EDUCACIÓN PARA EL DESARROLLO CIENTÍFICO Y TECNOLÓGICO	1937	COMPONENTE	PORCENTAJE DE ACCIONES DE APOYO A INSTITUCIONES REALIZADAS	EFICACIA	10	ACCIONES
EDUCACIÓN PARA EL MANTENIMIENTOS DESARROLLO CIENTÍFICO Y TECNOLÓGICO	1937	ACTIVIDAD	PORCENTAJE DE MANTENIMIENTOS REALIZADOS	EFICACIA	1	
EDUCACIÓN PARA EL DESARROLLO CIENTÍFICO Y TECNOLÓGICO	1937	FIN	PORCENTAJE PROYECTOS DE EDUCACIÓN, SALUD, CIENCIA, TECNOLOGÍA E INNOVACIÓN CONSOLIDADOS		EFICACIA	1 PROYECTOS
EDUCACIÓN PARA EL DESARROLLO CIENTÍFICO Y TECNOLÓGICO	1937	COMPONENTE	PORCENTAJE DE ACCIONES DE PROMOCIÓN REALIZADA.	EFICACIA	50	ACCIONES
INVERSIÓN PARA EL DESARROLLO CIENTÍFICO, TECNOLÓGICO, EDUCATIVO Y CULTURAL	1938	ACTIVIDAD	PORCENTAJE DE GASAS CON SEÑALÉTICA INSTALADA	EFICACIA	8	GASAS
INVERSIÓN PARA EL DESARROLLO CIENTÍFICO, TECNOLÓGICO, EDUCATIVO Y CULTURAL	1938	ACTIVIDAD	PORCENTAJE DE METROS CUADRADOS ACONDICIONADOS PARA EL LABORATORIO DE NUEVOS ALIMENTOS	EFICACIA	1,800	METROS CUADRADOS
INVERSIÓN PARA EL DESARROLLO CIENTÍFICO, TECNOLÓGICO, EDUCATIVO Y CULTURAL	1938	ACTIVIDAD	PORCENTAJE DE SUPERFICIE CONSTRUIDA DEL PARQUE RECREATIVO DENTRO DEL POLÍGONO	EFICACIA	10,000	METROS CUADRADOS
INVERSIÓN PARA EL DESARROLLO CIENTÍFICO, TECNOLÓGICO, EDUCATIVO Y CULTURAL	1938	ACTIVIDAD	PORCENTAJE DE METROS CUADRADOS PARA RESIDENCIAS UNIVERSITARIAS CONSTRUIDOS	EFICACIA	3,200	METROS CUADRADOS
INVERSIÓN PARA EL DESARROLLO CIENTÍFICO, TECNOLÓGICO, EDUCATIVO Y CULTURAL	1938	ACTIVIDAD	PORCENTAJE DE KILÓMETROS DEL DISTRIBUIDOR VIAL SANTA CATARINA MODERNIZADOS	EFICACIA	6	KILÓMETROS
INVERSIÓN PARA EL DESARROLLO CIENTÍFICO, TECNOLÓGICO, EDUCATIVO Y CULTURAL	1938	COMPONENTE	PORCENTAJE DE PROYECTOS DE INVERSIÓN DE INFRAESTRUCTURA ESTRATEGICA EJECUTADOS.	EFICACIA	8	PROYECTOS



**Presupuesto de Egresos del Estado de Hidalgo
Ejercicio Fiscal 2024**

Indicadores de desempeño (Estratégicos y de Gestión)

Transversal 5

Programa Presupuestario	MIR	Nivel	Indicador	Dimensión	Meta	Unidad de Medida
INVERSIÓN PARA EL DESARROLLO CIENTÍFICO, TECNOLÓGICO, EDUCATIVO Y CULTURAL	1938	ACTIVIDAD	PORCENTAJE DE SUPERFICIE CONSTRUIDA DEL ESTACIONAMIENTO Y PLAZA COMERCIAL A CIELO ABIERTO	EFICACIA	16,700	METROS CUADRADOS
INVERSIÓN PARA EL DESARROLLO CIENTÍFICO, TECNOLÓGICO, EDUCATIVO Y CULTURAL	1938	FIN	PORCENTAJE PROYECTOS DE EDUCACIÓN, SALUD, CIENCIA, TECNOLOGÍA E INNOVACIÓN CONSOLIDADOS	EFICACIA	1	PROYECTOS
INVERSIÓN PARA EL DESARROLLO CIENTÍFICO, TECNOLÓGICO, EDUCATIVO Y CULTURAL	1938	PROPOSITO	TASA DE VARIACIÓN DE INSTITUCIONES ALOJADAS	EFICACIA	13	INSTITUCIONES
INVERSIÓN PARA EL DESARROLLO CIENTÍFICO, TECNOLÓGICO, EDUCATIVO Y CULTURAL	1938	ACTIVIDAD	PORCENTAJE DE SUPERFICIE CONSTRUIDA DE LA ESCUELA 42	EFICACIA	3,000	CUADRADOS
INVERSIÓN PARA EL DESARROLLO CIENTÍFICO, TECNOLÓGICO, EDUCATIVO Y CULTURAL	1938	ACTIVIDAD	PORCENTAJE DE METROS LINEALES COLOCADOS EN RETORNO	EFICACIA	2,000	METROS
INVERSIÓN PARA EL DESARROLLO CIENTÍFICO, TECNOLÓGICO, EDUCATIVO Y CULTURAL	1938	ACTIVIDAD	PORCENTAJE DE EQUIPO PARA EL LABORATORIO NACIONAL DE ANALISIS MOLECULAR ADQUIRIDO	EFICACIA	150	EQUIPO
FOMENTO A LA APLICACIÓN EFICIENTE DE LOS RECURSOS PÚBLICOS	1939	COMPONENTE	PORCENTAJE DE EVALUACIONES EN MATERIA DE ARMONIZACIÓN CONTABLE PRESENTADAS POR LOS ENTES PÚBLICOS DEL ESTADO DE HIDALGO.	EFICACIA	848	EVALUACIONES
FOMENTO A LA APLICACIÓN EFICIENTE DE LOS RECURSOS PÚBLICOS	1939	ACTIVIDAD	PORCENTAJE DE ACCIONES PARA EL CUMPLIMIENTO DEL MARCO NORMATIVO DE LA CONTABILIDAD GUBERNAMENTAL REALIZADAS.	EFICACIA	225	ACCIONES
FOMENTO A LA APLICACIÓN EFICIENTE DE LOS RECURSOS PÚBLICOS	1939	COMPONENTE	PORCENTAJE DE REPRESENTACIÓN ASISTIDA DE LA SECRETARÍA DE HACIENDA ANTE LOS ÓRGANOS COLEGIADOS	EFICACIA	3,800	
FOMENTO A LA APLICACIÓN EFICIENTE DE LOS RECURSOS PÚBLICOS	1939	ACTIVIDAD	PORCENTAJE DE CONVOCATORIAS ATENDIDAS DE LOS PROCEDIMIENTOS DE CONTRATACIÓN DE LOS ENTES PÚBLICOS	EFICACIA	2,630	CONVOCATORIA
FOMENTO A LA APLICACIÓN EFICIENTE DE LOS RECURSOS PÚBLICOS	1939	ACTIVIDAD	PORCENTAJE DE ANÁLISIS REALIZADOS A LA INFORMACIÓN FINANCIERA, PROGRAMÁTICA Y PRESUPUESTAL DE LOS ORGANISMOS DESCENTRALIZADOS PRESENTADA ANTE LA JUNTA DE GOBIERNO	EFICACIA	1,100	ANÁLISIS
FOMENTO A LA APLICACIÓN EFICIENTE DE LOS RECURSOS PÚBLICOS	1939	ACTIVIDAD	PORCENTAJE DE CONVOCATORIAS ATENDIDAS DE LOS COMITÉS ESPECIALIZADOS DE LOS ENTES PÚBLICOS	EFICACIA	70	CONVOCATORIA
FOMENTO A LA APLICACIÓN EFICIENTE DE LOS RECURSOS PÚBLICOS	1939	COMPONENTE	PORCENTAJE DE GASTO DE OPERACION CON RESPECTO AL PRESUPUESTO DE EGRESOS DEL ESTADO ELABORADO	EFICIENCIA	11	PORCENTAJE
FOMENTO A LA APLICACIÓN EFICIENTE DE LOS RECURSOS PÚBLICOS	1939	ACTIVIDAD	PORCENTAJE DE ADECUACIONES PRESUPUESTALES REALIZADAS	EFICACIA	25	PORCENTAJE
FOMENTO A LA APLICACIÓN EFICIENTE DE LOS RECURSOS PÚBLICOS	1939	ACTIVIDAD	PORCENTAJE DE REPORTES PRESUPUESTALES ARMONIZADOS, GENERADOS	EFICIENCIA	28	REPORTE
FOMENTO A LA APLICACIÓN EFICIENTE DE LOS RECURSOS PÚBLICOS	1939	COMPONENTE	PORCENTAJE DE OBRAS Y ACCIONES MONITOREADAS	EFICACIA	800	



**Presupuesto de Egresos del Estado de Hidalgo
Ejercicio Fiscal 2024**

Indicadores de desempeño (Estratégicos y de Gestión)

Transversal 5

Programa Presupuestario	MIR	Nivel	Indicador	Dimensión	Meta	Unidad de Medida
FOMENTO A LA APLICACIÓN EFICIENTE DE LOS RECURSOS PÚBLICOS	1939	ACTIVIDAD	PORCENTAJE DE ASUNTOS CLASIFICADOS EN MATERIA DE REGISTRO, CONTROL, EJERCICIO Y DESTINO DE LOS RECURSOS PÚBLICOS	EFICACIA	2,000	ASUNTOS
FOMENTO A LA APLICACIÓN EFICIENTE DE LOS RECURSOS PÚBLICOS	1939	ACTIVIDAD	PORCENTAJE DE REPORTES DE LOS ESTADOS FINANCIEROS EMITIDOS		EFICACIA	29
FOMENTO A LA APLICACIÓN EFICIENTE DE LOS RECURSOS PÚBLICOS	1939	ACTIVIDAD	PORCENTAJE DE ASUNTOS JURÍDICOS CONCLUIDOS	EFICACIA	1	ASUNTOS
FOMENTO A LA APLICACIÓN EFICIENTE DE LOS RECURSOS PÚBLICOS	1939	COMPONENTE	PORCENTAJE DE ACTIVOS RECUPERADOS QUE CUENTAN CON UN DESTINO	EFICACIA	6	ACTIVO
FOMENTO A LA APLICACIÓN EFICIENTE DE LOS RECURSOS PÚBLICOS	1939	ACTIVIDAD	PORCENTAJE DE PROYECTOS DE SOLICITUD Y APROVECHAMIENTO DE RECURSOS RECUPERADOS VALIDADOS	EFICACIA	12	PROYECTO
FOMENTO A LA APLICACIÓN EFICIENTE DE LOS RECURSOS PÚBLICOS	1939	ACTIVIDAD	PROMEDIO DE AVANCE EN EL PROCESO DE ADMINISTRACIÓN DE LOS ACTIVOS REGISTRADOS AL MECANISMO DE TRAZABILIDAD		EFICACIA	600 PORCENTUALES
FOMENTO A LA APLICACIÓN EFICIENTE DE LOS RECURSOS PÚBLICOS	1939	ACTIVIDAD	PORCENTAJE DE ACTIVOS ENAJENADOS, DESTRUIDOS O ASIGNACIÓN DE FORMA DIRECTA	EFICACIA	6	ACTIVOS
FOMENTO A LA APLICACIÓN EFICIENTE DE LOS RECURSOS PÚBLICOS	1939	COMPONENTE	PORCENTAJE DE TRAMITES DE PAGO GESTIONADOS	EFICACIA	120	TRÁMITES
FOMENTO A LA APLICACIÓN EFICIENTE DE LOS RECURSOS PÚBLICOS	1939	COMPONENTE	PORCENTAJE DE TRABAJADORES BENEFICIADOS CON ESPACIO DE SERVICIO LÚDICO	EFICACIA	75	TRABAJADORES
FOMENTO A LA APLICACIÓN EFICIENTE DE LOS RECURSOS PÚBLICOS	1939	ACTIVIDAD	PORCENTAJE DE HIJAS E HIJOS DE TRABAJADORES, ATENDIDOS EN EL ESPACIO LÚDICO	EFICACIA	100	HIJOS
FOMENTO A LA APLICACIÓN EFICIENTE DE LOS RECURSOS PÚBLICOS	1939	COMPONENTE	PORCENTAJE DE ACTIVIDADES DEL PROGRAMA ANUAL DE CONTROL Y EVALUACIÓN CUMPLIDAS	EFICACIA	1,360	ACTIVIDADES
FOMENTO A LA APLICACIÓN EFICIENTE DE LOS RECURSOS PÚBLICOS	1939	ACTIVIDAD	PORCENTAJE DE INICIO DE PROCEDIMIENTOS DE RESPONSABILIDADES	EFICACIA	50	
FOMENTO A LA APLICACIÓN EFICIENTE DE LOS RECURSOS PÚBLICOS	1939	ACTIVIDAD	PORCENTAJE DE REQUERIMIENTOS EN MATERIA DE TRANSPARENCIA Y ACCESO A LA INFORMACIÓN PÚBLICA ATENDIDOS	EFICACIA	125	
FOMENTO A LA APLICACIÓN EFICIENTE DE LOS RECURSOS PÚBLICOS	1939	ACTIVIDAD	PORCENTAJE DE AUDITORIAS REALIZADAS	EFICACIA	4	AUDITORIAS
FOMENTO A LA APLICACIÓN EFICIENTE DE LOS RECURSOS PÚBLICOS	1939	ACTIVIDAD	PORCENTAJE DE VALIDACIONES DEL PROCEDIMIENTO DE CÁLCULO DE PARTICIPACIONES MUNICIPALES Y APORTACIONES	EFICACIA	163	FÓRMULAS
FOMENTO A LA APLICACIÓN EFICIENTE DE LOS RECURSOS PÚBLICOS	1939	COMPONENTE	PORCENTAJE DE ASUNTOS EN MATERIA DE REGISTRO, CONTROL, EJERCICIO Y DESTINO DE LOS RECURSOS PÚBLICOS COORDINADOS	EFICACIA	1,900	ASUNTOS
FOMENTO A LA APLICACIÓN EFICIENTE DE LOS RECURSOS PÚBLICOS	1939	ACTIVIDAD	PORCENTAJE DE REQUERIMIENTOS DE INFORMACIÓN DE AUDITORÍA ATENDIDOS	EFICACIA	78	
FOMENTO A LA APLICACIÓN EFICIENTE DE LOS RECURSOS PÚBLICOS	1939	COMPONENTE	PORCENTAJE DE AUDITORÍAS ATENDIDAS	EFICACIA	26	AUDITORÍAS



**Presupuesto de Egresos del Estado de Hidalgo
Ejercicio Fiscal 2024**

Indicadores de desempeño (Estratégicos y de Gestión)

Transversal 5

Programa Presupuestario	MIR	Nivel	Indicador	Dimensión	Meta	Unidad de Medida
FOMENTO A LA APLICACIÓN PESOS EFICIENTE DE LOS RECURSOS PÚBLICOS	1939	PROPOSITO	PORCENTAJE DEL GASTO PUBLICO APLICADO CON EFICIENCIA			EFICACIA
FOMENTO A LA APLICACIÓN PUNTOS EFICIENTE DE LOS RECURSOS PÚBLICOS	1939	FIN	INDICE DE AVANCE EN LA IMPLEMENTACIÓN DEL PBR-SED EN HIDALGO.		EFICACIA	88 PORCENTUALES
FOMENTO A LA APLICACIÓN EFICIENTE DE LOS RECURSOS PÚBLICOS	1939	COMPONENTE	PORCENTAJE DE RECURSOS FINANCIEROS TRANSFERIDOS A MUNICIPIOS	EFICACIA		PESOS
FOMENTO A LA APLICACIÓN EFICIENTE DE LOS RECURSOS PÚBLICOS	1939	ACTIVIDAD	PORCENTAJE DE LAS PUBLICACIONES DE LAS PARTICIPACIONES Y APORTACIONES FEDERALES PARTICIPABLES A MUNICIPIOS REALIZADAS	EFICACIA		59 PUBLICACIONES
FOMENTO A LA APLICACIÓN EFICIENTE DE LOS RECURSOS PÚBLICOS	1939	ACTIVIDAD	PORCENTAJE DE DATOS PARA TRAMITES DE CONTROL DE PAGOS ACTUALIZADOS	EFICACIA		125 DATOS
FOMENTO A LA APLICACIÓN EFICIENTE DE LOS RECURSOS PÚBLICOS	1939	ACTIVIDAD	PORCENTAJE DE VISITAS DE OBRAS VERIFICADAS EN SITIO	EFICACIA		360 OBRAS
FOMENTO A LA APLICACIÓN PÚBLICA EFICIENTE DE LOS RECURSOS PÚBLICOS	1939	COMPONENTE	PORCENTAJE INFORMACION DE LA CUENTA DE LA HACIENDA PUBLICA INTEGRADA		EFICACIA	1 CUENTA
FOMENTO A LA APLICACIÓN EFICIENTE DE LOS RECURSOS PÚBLICOS	1939	ACTIVIDAD	PORCENTAJES DE MUNICIPIOS VISITADOS CON OBRA	EFICACIA		65 MUNICIPIOS
FOMENTO A LA APLICACIÓN CONTRARECIBOS EFICIENTE DE LOS RECURSOS PÚBLICOS	1939	ACTIVIDAD	PORCENTAJE DE CONTRARECIBOS GENERADOS PARA LA TRANSFERENCIA DE RECURSOS FINANCIEROS	EFICACIA		17,632
FOMENTO A LA APLICACIÓN EFICIENTE PRESUPUESTALES PÚBLICOS	1939	ACTIVIDAD	PORCENTAJE DE CLAVES DE GASTO CORRIENTE REVISADAS DE LOS	EFICACIA		8,000 CLAVES RECURSOS
SISTEMA TRIBUTARIO REQUERIMIENTO MODERNO Y EFICIENTE	1940	ACTIVIDAD	PORCENTAJE DE FIRMA ELECTRÓNICA EN REQUERIMIENTO DE OBLIGACIONES, APLICADAS	EFICACIA		57,000
SISTEMA TRIBUTARIO ACTUALIZACIÓN MODERNO Y EFICIENTE	1940	COMPONENTE	PORCENTAJE DE SISTEMAS DE INFORMACIÓN TRIBUTARIOS, MODERNIZADOS		EFICACIA	899
SISTEMA TRIBUTARIO MODERNO Y EFICIENTE	1940	ACTIVIDAD	PORCENTAJE DE COMISIONES BANCARIAS PAGADAS.	EFICACIA		180 FACTURAS
SISTEMA TRIBUTARIO MODERNO Y EFICIENTE	1940	COMPONENTE	PORCENTAJE DE RECAUDACIÓN DE CONTRIBUCIONES ESTATALES	EFICACIA		1,872,540,889 PESOS
SISTEMA TRIBUTARIO MODERNO Y EFICIENTE	1940	ACTIVIDAD	PORCENTAJE DE ACTOS DE NOTIFICACIÓN A CONTRIBUYENTES MOROSOS REALIZADOS.	EFICACIA		22,500 ACTOS
SISTEMA TRIBUTARIO MODERNO Y EFICIENTE	1940	COMPONENTE	PORCENTAJE DE RECAUDACIÓN DE CONTRIBUCIONES POR MOROSIDAD ALCANZADA	EFICACIA		4,501,628 PESOS
SISTEMA TRIBUTARIO MODERNO Y EFICIENTE	1940	ACTIVIDAD	PORCENTAJE DE RECAUDACIÓN DE LAS CONTRIBUCIONES DE CONTROL VEHICULAR	EFICACIA		526,688,479 PESOS
SISTEMA TRIBUTARIO MODERNO Y EFICIENTE	1940	ACTIVIDAD	PORCENTAJE DE MEDIOS DE DEFENSA EN MATERIA FISCAL ATENDIDOS	EFICACIA		910 MEDIOS DE DEFENSA
SISTEMA TRIBUTARIO REVISIONES MODERNO Y EFICIENTE	1940	ACTIVIDAD	PORCENTAJE DE REVISIONES DE FISCALIZACIÓN ESTATALES TERMINADAS		EFICACIA	146
SISTEMA TRIBUTARIO MODERNO Y EFICIENTE	1940	ACTIVIDAD	PORCENTAJE DE RECAUDACIÓN DE IMPUESTOS ESTATALES ALCANZADA	EFICACIA		15,035,422 PESOS
SISTEMA TRIBUTARIO MODERNO Y EFICIENTE	1940	COMPONENTE	PORCENTAJE DE ACTOS DE FISCALIZACIÓN ESTATALES CONCLUIDOS	EFICACIA		146 ACTOS



**Presupuesto de Egresos del Estado de Hidalgo
Ejercicio Fiscal 2024**

Indicadores de desempeño (Estratégicos y de Gestión)

Transversal 5

Programa Presupuestario	MIR	Nivel	Indicador	Dimensión	Meta	Unidad de Medida
SISTEMA TRIBUTARIO MODERNO Y EFICIENTE	1940	ACTIVIDAD	PORCENTAJE DE CAPTACIÓN DE CIFRAS EN MATERIA DE COMERCIO EXTERIOR ALCANZADA	EFICACIA	10,000	REVISIONES
SISTEMA TRIBUTARIO MODERNO Y EFICIENTE	1940	ACTIVIDAD	PORCENTAJE DE CAPTACIÓN DE CIFRAS VIRTUALES ALCANZADA	EFICACIA	10,000,000	PESOS
SISTEMA TRIBUTARIO ACTUALIZACIÓN MODERNO Y EFICIENTE	1940	ACTIVIDAD	PORCENTAJE DE ACTUALIZACIONES APLICADAS AL SISTEMA DE INFORMACIÓN TRIBUTARIO	EFICACIA	1,900	
SISTEMA TRIBUTARIO MODERNO Y EFICIENTE	1940	COMPONENTE	PORCENTAJE DE CUMPLIMIENTO DE LA EFICACIA RECAUDATORIA POR IMPUESTOS FEDERALES COORDINADOS ALCANZADA	EFICACIA	120,000,000	PESOS
SISTEMA TRIBUTARIO MODERNO Y EFICIENTE	1940	ACTIVIDAD	PORCENTAJE DE ACTOS TENDIENTES A LA RECUPERACIÓN FISCAL DEL ESTADO REALIZADOS.	EFICACIA	6,500	ACTOS
SISTEMA TRIBUTARIO MODERNO Y EFICIENTE	1940	ACTIVIDAD	PORCENTAJE DE ACCIONES DE PROCEDIMIENTO ADMINISTRATIVO DE EJECUCIÓN REALIZADAS	EFICACIA	154	ACCIONES
SISTEMA TRIBUTARIO RESPUESTAS MODERNO Y EFICIENTE	1940	ACTIVIDAD	PORCENTAJE DE RESPUESTAS EN MATERIA FISCAL EMITIDAS	EFICACIA	365	
SISTEMA TRIBUTARIO MODERNO Y EFICIENTE	1940	COMPONENTE	PORCENTAJE DE ACTOS PARA LA DEFENSA DEL INTERÉS FISCAL DEL ESTADO REALIZADOS	EFICACIA	1,429	ACTOS
SISTEMA TRIBUTARIO MODERNO Y EFICIENTE	1940	ACTIVIDAD	PORCENTAJE DE ACTUALIZACIÓN DE LA INFORMACIÓN PUBLICADA A TRAVÉS DEL PORTAL TRIBUTARIO ALCANZADO	EFICACIA	170	ACTUALIZACIÓN
SISTEMA TRIBUTARIO MODERNO Y EFICIENTE	1940	ACTIVIDAD	PORCENTAJE DE REVISIONES REALIZADAS A LAS PROPUESTAS DE CUOTAS, TARIFAS, PRODUCTOS Y APROVECHAMIENTOS.	EFICACIA	2	REVISIONES
SISTEMA TRIBUTARIO MODERNO Y EFICIENTE	1940	ACTIVIDAD	PORCENTAJE DE ACTUALIZACIÓN DE LA INFORMACIÓN EN TABLEROS DE CONTROL REALIZADA	EFICACIA	360	ACTUALIZACIÓN
SISTEMA TRIBUTARIO MODERNO Y EFICIENTE	1940	ACTIVIDAD	PORCENTAJE DE CAPTACIÓN EN CIFRAS COBRADAS ALCANZADA	EFICACIA	110,000,000	PESOS
SISTEMA TRIBUTARIO MODERNO Y EFICIENTE	1940	FIN	PORCENTAJE DE LOS INGRESOS PROPIOS OBTENIDOS.	EFICACIA		PESOS
SISTEMA TRIBUTARIO MODERNO Y EFICIENTE	1940	ACTIVIDAD	PORCENTAJE DE REVISIONES EN MÉTODOS DE PRESENCIA FISCAL TERMINADAS	EFICACIA	178	REVISIONES
SISTEMA TRIBUTARIO MODERNO Y EFICIENTE	1940	ACTIVIDAD	PORCENTAJE DE REVISIONES EN MÉTODOS SUSTANTIVOS TERMINADAS	EFICACIA	85	REVISIONES
SISTEMA TRIBUTARIO MODERNO Y EFICIENTE	1940	COMPONENTE	PORCENTAJE DE ACTOS DE FISCALIZACIÓN EN MATERIA DE COORDINACIÓN FISCAL CONCLUIDOS	EFICACIA	263	ACTOS
SISTEMA TRIBUTARIO ACCIONES MODERNO Y EFICIENTE	1940	ACTIVIDAD	PORCENTAJE DE LAS ACCIONES PARA EL SEGUIMIENTO Y LA EVALUACIÓN DE LOS DIVERSOS INGRESOS IMPLEMENTADAS.	EFICACIA	10	
SISTEMA TRIBUTARIO MODERNO Y EFICIENTE	1940	COMPONENTE	PORCENTAJE DE MECANISMOS IMPLEMENTADOS PARA EL SEGUIMIENTO DE EVALUACIÓN DE CONTRIBUCIONES.	EFICACIA	1	MECANISMOS
SISTEMA TRIBUTARIO MODERNO Y EFICIENTE	1940	PROPOSITO	PORCENTAJE DE REFORMAS FISCALES QUE ARTICULAN EL SISTEMA TRIBUTARIO APROBADAS	EFICACIA	1	REFORMAS FISCALES
SISTEMA TRIBUTARIO MODERNO Y EFICIENTE	1940	ACTIVIDAD	PORCENTAJE DE REVISIONES DE FISCALIZACIÓN EN MATERIA DE COMERCIO EXTERIOR TERMINADAS	EFICACIA	2	REVISIONES
SISTEMA TRIBUTARIO MODERNO Y EFICIENTE	1940	COMPONENTE	PORCENTAJE DE RECUPERACIÓN DE CRÉDITOS FISCALES MEDIANTE PROCEDIMIENTO ADMINISTRATIVO DE EJECUCIÓN REALIZADA	EFICACIA	45,180,907	PESOS
COORDINACIÓN FISCAL Y CAPTACIÓN CRECIENTE DE LOS RECURSOS FEDERALES	1941	COMPONENTE	PORCENTAJE DE MUNICIPIOS CON SISTEMA INTEGRAL DE GESTIÓN CATASTRAL MULTIFINALITARIO OPERADOS	EFICACIA	84	MUNICIPIOS



**Presupuesto de Egresos del Estado de Hidalgo
Ejercicio Fiscal 2024**

Indicadores de desempeño (Estratégicos y de Gestión)

Transversal 5

Programa Presupuestario	MIR	Nivel	Indicador	Dimensión	Meta	Unidad de Medida
COORDINACIÓN FISCAL Y CAPTACIÓN CRECIENTE DE LOS RECURSOS FEDERALES	1941	ACTIVIDAD	PORCENTAJE DE ACTOS DE NOTIFICACIÓN DE OBLIGACIONES DE IMPUESTOS FEDERALES COORDINADOS	EFICACIA	36,000	ACTOS
COORDINACIÓN FISCAL Y CAPTACIÓN CRECIENTE DE LOS RECURSOS FEDERALES	1941	COMPONENTE	PORCENTAJE DE RECAUDACIÓN OBTENIDA DE IMPUESTOS FEDERALES COORDINADOS POR MOROSIDAD	EFICACIA	29,061,518	PESOS
COORDINACIÓN FISCAL Y CAPTACIÓN CRECIENTE DE LOS RECURSOS FEDERALES	1941	ACTIVIDAD	PORCENTAJE DE ELEMENTOS REALIZADOS PARA LA CELEBRACIÓN DE ACUERDOS PARA LAS REUNIONES DEL SISTEMA DE COORDINACIÓN FISCAL DEL ESTADO.	EFICACIA	1	ELEMENTOS
COORDINACIÓN FISCAL Y CAPTACIÓN CRECIENTE DE LOS RECURSOS FEDERALES	1941	ACTIVIDAD	PORCENTAJE DE SOLICITUDES DE SERVICIOS ATENDIDAS	EFICACIA	425	SOLICITUDES
COORDINACIÓN FISCAL Y CAPTACIÓN CRECIENTE DE LOS RECURSOS FEDERALES	1941	COMPONENTE	PORCENTAJE DE ACUERDOS EN MATERIA DE COLABORACIÓN ADMINISTRATIVA Y FISCAL ENTRE LOS TRES NIVELES DE GOBIERNO SUSCRITOS.	EFICACIA	2	ACUERDOS
COORDINACIÓN FISCAL Y CAPTACIÓN CRECIENTE DE LOS RECURSOS FEDERALES	1941	COMPONENTE	PORCENTAJE DE ACCIONES DE EJEMPLARIDAD ALCANZADAS	EFICACIA	6	ACCIONES
COORDINACIÓN FISCAL Y CAPTACIÓN CRECIENTE DE LOS RECURSOS FEDERALES	1941	ACTIVIDAD	PORCENTAJE DE CONVENIOS Y ANEXOS REALIZADOS EN MATERIA DE COORDINACIÓN FISCAL O ADMINISTRATIVA ESTATAL.	EFICACIA	1	CONVENIOS
COORDINACIÓN FISCAL Y CAPTACIÓN CRECIENTE DE LOS RECURSOS FEDERALES	1941	ACTIVIDAD	PORCENTAJE DE MUNICIPIOS CON CONVENIO DE COLABORACIÓN FIRMADO	EFICACIA	84	MUNICIPIO
COORDINACIÓN FISCAL Y CAPTACIÓN CRECIENTE DE LOS RECURSOS FEDERALES	1941	ACTIVIDAD	PORCENTAJE DE MUNICIPIOS CON PROYECTOS DE PREDIOS DE CENSO CATASTRAL REALIZADOS	EFICACIA	3	MUNICIPIOS
COORDINACIÓN FISCAL Y CAPTACIÓN CRECIENTE DE LOS RECURSOS FEDERALES	1941	COMPONENTE	PORCENTAJE DE PROYECTOS DE TABLAS DE VALORES UNITARIOS DE SUELO Y CONSTRUCCIONES ELABORADOS	EFICACIA	5	PROYECTO
COORDINACIÓN FISCAL Y CAPTACIÓN CRECIENTE DE LOS RECURSOS FEDERALES	1941	ACTIVIDAD	PORCENTAJE DE MUNICIPIOS CON FOTOGRAFÍA DE FACHADA 360° REALIZADA	EFICACIA	3	MUNICIPIOS
COORDINACIÓN FISCAL Y CAPTACIÓN CRECIENTE DE LOS RECURSOS FEDERALES	1941	ACTIVIDAD	PORCENTAJE DE CASOS DE DELITOS FISCALES INTEGRADOS	EFICACIA	2	CASOS
COORDINACIÓN FISCAL Y CAPTACIÓN CRECIENTE DE LOS RECURSOS FEDERALES	1941	ACTIVIDAD	PORCENTAJE DE CREDITOS A TERCEROS POR RESPONSABILIDAD SOLIDARIA DETERMINADOS	EFICACIA	4	CRÉDITOS
COORDINACIÓN FISCAL Y CAPTACIÓN CRECIENTE DE LOS RECURSOS FEDERALES	1941	ACTIVIDAD	PORCENTAJE DE SERVIDORES PÚBLICOS CAPACITADOS	EFICACIA	800	SERVIDORES PÚBLICOS
COORDINACIÓN FISCAL Y CAPTACIÓN CRECIENTE DE LOS RECURSOS FEDERALES	1941	ACTIVIDAD	PORCENTAJE DE REUNIONES DEL SISTEMA DE COORDINACIÓN FISCAL DEL ESTADO ASISTIDAS	EFICACIA	4	REUNIONES
COORDINACIÓN FISCAL Y CAPTACIÓN CRECIENTE DE LOS RECURSOS FEDERALES	1941	ACTIVIDAD	PORCENTAJE DE CLAVES CATASTRAL REALIZADAS	EFICACIA	20,000	CLAVE
COORDINACIÓN FISCAL Y CAPTACIÓN CRECIENTE DE LOS RECURSOS FEDERALES	1941	ACTIVIDAD	PORCENTAJE DE MUNICIPIOS CON NOMENCLATURA Y NÚMEROS OFICIALES REALIZADOS	EFICACIA	3	MUNICIPIOS
COORDINACIÓN FISCAL Y CAPTACIÓN CRECIENTE DE LOS RECURSOS FEDERALES	1941	ACTIVIDAD	PORCENTAJE DE REUNIONES DEL SISTEMA NACIONAL DE COORDINACIÓN FISCAL ASISTIDAS	EFICACIA	4	REUNIONES



**Presupuesto de Egresos del Estado de Hidalgo
Ejercicio Fiscal 2024**

Indicadores de desempeño (Estratégicos y de Gestión)

Transversal 5

Programa Presupuestario	MIR	Nivel	Indicador	Dimensión	Meta	Unidad de Medida
COORDINACIÓN FISCAL Y CAPTACIÓN CRECIENTE DE LOS RECURSOS FEDERALES	1941	COMPONENTE	PORCENTAJE DE DATOS PARA EL CÁLCULO DE PARTICIPACIONES, APORTACIONES E INCENTIVOS RECTIFICADOS.	EFICACIA	1	DATOS
COORDINACIÓN FISCAL Y CAPTACIÓN CRECIENTE DE LOS RECURSOS FEDERALES	1941	PROPOSITO	TASA DE VARIACIÓN DE LOS INGRESOS POR PARTICIPACIONES FEDERALES RECIBIDAS EN EL ESTADO.	EFICACIA		PESOS
COORDINACIÓN FISCAL Y CAPTACIÓN CRECIENTE DE LOS RECURSOS FEDERALES	1941	FIN	PORCENTAJE DE PARTICIPACIONES RECIBIDAS	EFICACIA		PESOS
COORDINACIÓN FISCAL Y CAPTACIÓN CRECIENTE DE LOS RECURSOS FEDERALES	1941	ACTIVIDAD	PORCENTAJE DE NORMAS IMPLEMENTADAS EN LA OPERACIÓN DE LOS CONVENIOS Y ANEXOS.	EFICACIA	1	NORMAS
EVALUACIÓN DEL DESEMPEÑO CON BASE EN RESULTADOS PRESUPUESTARIO	1942	COMPONENTE	PORCENTAJE DE PROGRAMAS PRESUPUESTARIOS BAJO LA METODOLOGÍA DE MARCO	EFICACIA LÓGICO	145	PROGRAMAS VALIDADOS
EVALUACIÓN DEL DESEMPEÑO CON BASE EN RESULTADOS PRESUPUESTARIO	1942	ACTIVIDAD	PORCENTAJE DE PROGRAMAS PRESUPUESTARIOS ALINEADOS CON LA PLANEACIÓN	EFICACIA ESTATAL	DE 146	PROGRAMAS DESARROLLO
EVALUACIÓN DEL DESEMPEÑO CON BASE EN RESULTADOS	1942	ACTIVIDAD	PORCENTAJE DE MESAS DE TRABAJO REALIZADAS PARA LA INTEGRACIÓN DE MATRICES DE INDICADORES PARA RESULTADOS	EFICACIA	146	MESA DE
EVALUACIÓN DEL DESEMPEÑO CON BASE EN RESULTADOS	1942	ACTIVIDAD	PORCENTAJE DE MATRICES DE INDICADORES PARA RESULTADOS ACTUALIZADAS EN EL EJERCICIO FISCAL	EFICACIA	40	MATRIZ DE INDICADORES PARA
RESULTADOS						
EVALUACIÓN DEL DESEMPEÑO CON BASE EN RESULTADOS	1942	COMPONENTE	PORCENTAJE DE ACCIONES QUE PROMUEVEN LA MEJORA EN EL DESEMPEÑO	EFICACIA	1,480	ACCIÓN
EVALUACIÓN DEL DESEMPEÑO CON BASE EN RESULTADOS	1942	ACTIVIDAD	PORCENTAJE DE EVALUACIONES REALIZADAS AL CENTRO DE DATOS DE LA SECRETARÍA DE HACIENDA	EFICACIA	4	EVALUACIÓN
EVALUACIÓN DEL DESEMPEÑO CON BASE EN RESULTADOS	1942	ACTIVIDAD	PORCENTAJE DE ACTUALIZACIONES DE INFORMACIÓN REALIZADAS A LA PÁGINA ELECTRÓNICA	EFICACIA	515	ACTUALIZACIÓN
EVALUACIÓN DEL DESEMPEÑO CON BASE EN RESULTADOS	1942	PROPOSITO	TASA DE VARIACIÓN DE LA VALORACIÓN GLOBAL CUANTITATIVA DE LOS PROGRAMAS PRESUPUESTARIOS.	EFICACIA	4	INDICE DE DESEMPEÑO
EVALUACIÓN DEL DESEMPEÑO CON BASE EN RESULTADOS	1942	ACTIVIDAD	PORCENTAJE DE MANTENIMIENTO A LA INFRAESTRUCTURA DE CÓMPUTO REALIZADO	EFICACIA	450	MANTENIMIENTO
EVALUACIÓN DEL DESEMPEÑO CON BASE EN RESULTADOS	1942	ACTIVIDAD	PORCENTAJE DE MATRICES DE INDICADORES PARA RESULTADOS REVISADAS	EFICACIA	146	MATRIZ DE INDICADORES PARA
RESULTADOS						
EVALUACIÓN DEL DESEMPEÑO CON BASE EN RESULTADOS	1942	COMPONENTE	PORCENTAJE DE EVALUACIONES DEL PROGRAMA ANUAL DE EVALUACIÓN, EJECUTADAS	EFICACIA	15	
EVALUACIÓN DEL DESEMPEÑO CON BASE EN RESULTADOS	1942	ACTIVIDAD	PORCENTAJE DE TÉRMINOS DE REFERENCIA (TDR) ELABORADOS	EFICACIA	10	TÉRMINOS DE REFERENCIA
EVALUACIÓN DEL DESEMPEÑO CON BASE EN RESULTADOS	1942	ACTIVIDAD	PORCENTAJE DE ACTUALIZACIONES REALIZADAS A LOS SISTEMAS DE INFORMACIÓN FINANCIEROS	EFICACIA	735	ACTUALIZACIÓN



**Presupuesto de Egresos del Estado de Hidalgo
Ejercicio Fiscal 2024**

Indicadores de desempeño (Estratégicos y de Gestión)

Transversal 5

Programa Presupuestario	MIR	Nivel	Indicador	Dimensión	Meta	Unidad de Medida
EVALUACIÓN DEL DESEMPEÑO CON BASE EN RESULTADOS	1942	ACTIVIDAD	PORCENTAJE DE ACCIONES DE CAPACITACIÓN EN MATERIA PBR-SED A INTEGRANTES DEL COMITE TÉCNICO DE EVALUACIÓN DEL DESEMPEÑO	EFICACIA	346	ACCIÓN
EVALUACIÓN DEL DESEMPEÑO CON BASE EN RESULTADOS	1942	ACTIVIDAD	PORCENTAJE DE PROGRAMAS DE TRABAJO DE LOS ASPECTOS SUSCEPTIBLES DE MEJORA ATENDIDOS	EFICACIA	2	PROGRAMAS
EVALUACIÓN DEL DESEMPEÑO CON BASE EN RESULTADOS	1942	COMPONENTE	PORCENTAJE DE INFORMES DE INDICADORES DEL DESEMPEÑO GENERADOS	EFICACIA	14	INFORMES
EVALUACIÓN DEL DESEMPEÑO CON BASE EN RESULTADOS	1942	ACTIVIDAD	PORCENTAJE DE SEGUIMIENTO AL REGISTRO DE AVANCE DE METAS	EFICACIA	2,717	
EVALUACIÓN DEL DESEMPEÑO CON BASE EN RESULTADOS	1942	ACTIVIDAD	PORCENTAJE DE INFORME DE RESULTADOS DEL MONITOREO DE INDICADORES DEL DESEMPEÑO PUBLICADOS	EFICACIA	1	INFORMES
EVALUACIÓN DEL DESEMPEÑO CON BASE EN RESULTADOS	1942	COMPONENTE	PROMEDIO DE COMPETENCIA LOGRADA EN LOS ENLACES DEL COMITÉ TÉCNICO DE EVALUACIÓN DEL DESEMPEÑO EN EL EJERCICIO DE LA FUNCIÓN	EFICACIA	2,422	RESULTADOS DE COMPETENCIA
EVALUACIÓN DEL DESEMPEÑO CON BASE EN RESULTADOS	1942	FIN	INDICE DE AVANCE EN LA IMPLEMENTACIÓN DEL PBR-SED EN HIDALGO.	EFICACIA	88	PORCENTUALES
EVALUACIÓN DEL DESEMPEÑO CON BASE EN RESULTADOS	1942	ACTIVIDAD	PROMEDIO DE HORAS DE CAPACITACIÓN RECIBIDA POR SERVIDORES PÚBLICOS DE LA UNIDAD TÉCNICA DE EVALUACIÓN DEL DESEMPEÑO	EFICACIA	3,692	HORAS
EVALUACIÓN DEL DESEMPEÑO CON BASE EN RESULTADOS	1942	ACTIVIDAD	TASA DE VARIACIÓN DE MUNICIPIOS DEL ESTADO DE HIDALGO QUE PARTICIPAN EN EL DIAGNÓSTICO	EFICACIA	60	MUNICIPIOS
PROGRAMACIÓN EFICIENTE DEL GASTO PÚBLICO	1943	ACTIVIDAD	PORCENTAJE DE PRECIOS UNITARIOS EXTRAORDINARIOS VALIDADOS	EFICACIA	27,900	PRECIOS
PROGRAMACIÓN EFICIENTE DEL GASTO PÚBLICO	1943	ACTIVIDAD	PORCENTAJE DE PROYECTOS DE INVERSIÓN ATENDIDOS CONFORME AL ARTÍCULO 13 DE LA LEY DE DISCIPLINA FINANCIERA	EFICACIA	3	EXPEDIENTES
PROGRAMACIÓN EFICIENTE DEL GASTO PÚBLICO	1943	COMPONENTE	PORCENTAJE DE PROGRAMAS Y/O PROYECTOS DE GASTO DE INVERSIÓN AUTORIZADOS	EFICACIA	503	PROGRAMAS PROYECTOS
PROGRAMACIÓN EFICIENTE DEL GASTO PÚBLICO	1943	ACTIVIDAD	PORCENTAJE DE SEGUIMIENTO DE LOS RECURSOS DEL GASTO DE INVERSIÓN	EFICACIA		PESOS
PROGRAMACIÓN EFICIENTE DEL GASTO PÚBLICO	1943	COMPONENTE	PORCENTAJE DEL GASTO DE INVERSIÓN AUTORIZADO	EFICACIA		PESOS
PROGRAMACIÓN EFICIENTE DEL GASTO PÚBLICO	1943	PROPOSITO	PORCENTAJE DEL GASTO DE INVERSIÓN AUTORIZADO	EFICACIA		PESOS
PROGRAMACIÓN EFICIENTE DEL GASTO PÚBLICO	1943	ACTIVIDAD	PORCENTAJE DE OFICIOS DE AUTORIZACIÓN FORMALIZADOS	EFICACIA	770	
PROGRAMACIÓN EFICIENTE DEL GASTO PÚBLICO	1943	ACTIVIDAD	PORCENTAJE DE ESTRATEGIAS DE MEJORA A LOS PROCESOS DE GESTIÓN Y EJECUCIÓN DEL GASTO DE INVERSIÓN IMPLEMENTADAS	EFICACIA	4	ESTRATEGIAS
PROGRAMACIÓN EFICIENTE DEL GASTO PÚBLICO	1943	ACTIVIDAD	PORCENTAJE DE EXPEDIENTES DE PROYECTOS DE GASTO DE INVERSIÓN REVISADOS	EFICACIA	18,000	EXPEDIENTES
PROGRAMACIÓN EFICIENTE DEL GASTO PÚBLICO	1943	COMPONENTE	PORCENTAJE DE EXPEDIENTES DE PROYECTOS DE GASTO DE INVERSIÓN DICTAMINADOS	EFICACIA	5,200	EXPEDIENTES
PROGRAMACIÓN EFICIENTE DEL GASTO PÚBLICO	1943	FIN	TASA DE VARIACIÓN DEL GASTO DE INVERSIÓN PROGRAMADO	EFICACIA		PESOS



**Presupuesto de Egresos del Estado de Hidalgo
Ejercicio Fiscal 2024**

Indicadores de desempeño (Estratégicos y de Gestión)

Transversal 5

Programa Presupuestario	MIR	Nivel	Indicador	Dimensión	Meta	Unidad de Medida
ATENCIÓN INTEGRAL DE LA OFICINA DEL TITULAR DEL EJECUTIVO ESTATAL AL PUEBLO HIDALGUENSE	1944	ACTIVIDAD	PORCENTAJE DE PROPUESTAS ACEPTADAS POR PARTE DE LA COORDINACIÓN DE PROYECTOS ESPECIALES	EFICACIA	3	PROPUESTAS
ATENCIÓN INTEGRAL DE LA OFICINA DEL TITULAR DEL EJECUTIVO ESTATAL AL PUEBLO HIDALGUENSE	1944	COMPONENTE	PORCENTAJE DE GESTIONES PRESENTADAS DE LA COORDINACIÓN DE PROYECTOS ESPECIALES	EFICACIA	3	GESTIONES
ATENCIÓN INTEGRAL DE LA OFICINA DEL TITULAR DEL EJECUTIVO ESTATAL AL PUEBLO HIDALGUENSE	1944	COMPONENTE	PORCENTAJE DE FOLIOS TURNADOS EN SEGUIMIENTO DE LA CORRESPONDENCIA Y SOLICITUDES DE ACCESO A LA INFORMACIÓN	EFICACIA	1,045	
ATENCIÓN INTEGRAL DE LA OFICINA DEL TITULAR DEL EJECUTIVO ESTATAL AL PUEBLO HIDALGUENSE	1944	COMPONENTE	PORCENTAJE DE EVENTOS COORDINADOS EN LOS QUE PARTICIPE LA PERSONA TITULAR DEL PODER EJECUTIVO ESTATAL	EFICACIA	335	EVENTOS
ATENCIÓN INTEGRAL DE LA OFICINA DEL TITULAR DEL EJECUTIVO ESTATAL AL PUEBLO HIDALGUENSE	1944	ACTIVIDAD	PORCENTAJE DE UNIDADES ADMINISTRATIVAS EVALUADAS	EFICACIA	8	UNIDADES ADMINISTRATIVAS
ATENCIÓN INTEGRAL DE LA OFICINA DEL TITULAR DEL EJECUTIVO ESTATAL AL PUEBLO HIDALGUENSE	1944	ACTIVIDAD	PORCENTAJE DE TRÁMITES VALIDADOS	EFICACIA	59	SOLICITUDES
ATENCIÓN INTEGRAL DE LA OFICINA DEL TITULAR DEL EJECUTIVO ESTATAL AL PUEBLO HIDALGUENSE	1944	COMPONENTE	PORCENTAJE DE CUMPLIMIENTO DEL PROGRAMA ANUAL DE AUDITORÍAS INTERNAS	EFICACIA	4	AUDITORÍAS
ATENCIÓN INTEGRAL DE LA OFICINA DEL TITULAR DEL EJECUTIVO ESTATAL AL PUEBLO HIDALGUENSE	1944	ACTIVIDAD	PORCENTAJE DE SOLICITUDES DE GESTIÓN CANALIZADAS	EFICACIA	21,700	SOLICITUDES
ATENCIÓN INTEGRAL DE LA OFICINA DEL TITULAR DEL EJECUTIVO ESTATAL AL PUEBLO HIDALGUENSE	1944	COMPONENTE	PROMEDIO DE ENCUESTAS DE SATISFACCIÓN FAVORABLES	CALIDAD	7,500	CALIFICACIONES
ATENCIÓN INTEGRAL DE LA OFICINA DEL TITULAR DEL EJECUTIVO ESTATAL AL PUEBLO HIDALGUENSE	1944	ACTIVIDAD	PORCENTAJE MECANISMOS DE VINCULACIÓN REALIZADOS PARA EL DESAROLLO DE LAS GIRAS Y EVENTOS EN LOS QUE PARTICIPE LA PERSONA TITULAR DEL PODER EJECUTIVO.	EFICACIA	335	MECANISMO DE VINCULACIÓN
ATENCIÓN INTEGRAL DE LA OFICINA DEL TITULAR DEL EJECUTIVO ESTATAL AL PUEBLO HIDALGUENSE	1944	COMPONENTE	PORCENTAJE DE SOLICITUDES ATENDIDAS	EFICACIA	107	SOLICITUDES
ATENCIÓN INTEGRAL DE LA OFICINA DEL TITULAR DEL EJECUTIVO ESTATAL AL PUEBLO HIDALGUENSE	1944	ACTIVIDAD	PORCENTAJE DE ACTIVIDADES REGISTRADAS	EFICACIA	700	ACTIVIDADES
ATENCIÓN INTEGRAL DE LA OFICINA DEL TITULAR DEL EJECUTIVO ESTATAL AL PUEBLO HIDALGUENSE	1944	ACTIVIDAD	PORCENTAJE DE FOLIOS REGISTRADOS DE LA CORRESPONDENCIA Y SOLICITUDES DE ACCESO A LA INFORMACIÓN	EFICACIA	1,045	FOLIOS
ATENCIÓN INTEGRAL DE LA OFICINA DEL TITULAR DEL EJECUTIVO ESTATAL AL PUEBLO HIDALGUENSE	1944	COMPONENTE	PORCENTAJE DE PRODUCTOS ELABORADOS	EFICACIA	800	PRODUCTOS



**Presupuesto de Egresos del Estado de Hidalgo
Ejercicio Fiscal 2024**

Indicadores de desempeño (Estratégicos y de Gestión)

Transversal 5

Programa Presupuestario	MIR	Nivel	Indicador	Dimensión	Meta	Unidad de Medida
ATENCIÓN INTEGRAL DE LA OFICINA DEL TITULAR DEL EJECUTIVO ESTATAL AL PUEBLO HIDALGUENSE	1944	ACTIVIDAD	PORCENTAJE DE PREGIRAS ATENDIDAS PARA EVENTOS PÚBLICOS DEL TITULAR DEL EJECUTIVO ESTATAL A LAS QUE ASISTE LA DIRECCIÓN GENERAL DE RELACIONES PÚBLICAS	EFICACIA	72	PRE-GIRAS
ATENCIÓN INTEGRAL DE LA OFICINA DEL TITULAR DEL EJECUTIVO ESTATAL AL PUEBLO HIDALGUENSE	1944	COMPONENTE	PORCENTAJE DE EVENTOS PÚBLICOS ATENDIDOS POR LA DIRECCIÓN GENERAL DE RELACIONES PÚBLICAS	EFICACIA	72	EVENTOS
ATENCIÓN INTEGRAL DE LA OFICINA DEL TITULAR DEL EJECUTIVO ESTATAL AL PUEBLO HIDALGUENSE	1944	ACTIVIDAD	PORCENTAJE DE REUNIONES DE SEGUIMIENTO REALIZADAS	EFICACIA	12	REUNIONES
ATENCIÓN INTEGRAL DE LA OFICINA DEL TITULAR DEL EJECUTIVO ESTATAL AL PUEBLO HIDALGUENSE	1944	FIN	TASA DE VARIACIÓN DE SATISFACCIÓN GENERAL AL REALIZAR TRAMITES, PAGOS Y SERVICIOS.		CALIDAD 84	84 PORCENTUALES
ATENCIÓN INTEGRAL DE LA OFICINA DEL TITULAR DEL EJECUTIVO ESTATAL AL PUEBLO HIDALGUENSE	1944	PROPOSITO	PORCENTAJE DE MECANISMOS DE VINCULACIÓN, ASESORÍA Y APOYO TÉCNICO EJECUTADOS	EFICACIA	11	MECANISMOS
ATENCIÓN INTEGRAL DE LA OFICINA DEL TITULAR DEL EJECUTIVO ESTATAL AL PUEBLO HIDALGUENSE	1944	COMPONENTE	PORCENTAJE DE MECANISMOS DE VINCULACIÓN CON LAS PERSONAS TITULARES DE LAS DEPENDENCIAS Y ENTIDADES QUE LE INSTRUYA LA PERSONA TITULAR DEL PODER EJECUTIVO DEL ESTADO, REALIZADOS.	EFICACIA	4	MECANISMO DE VINCULACIÓN
ATENCIÓN INTEGRAL DE LA OFICINA DEL TITULAR DEL EJECUTIVO ESTATAL AL PUEBLO HIDALGUENSE	1944	COMPONENTE	PORCENTAJE DE PROYECTOS DE INICIATIVA LEY Y DECRETOS ELABORADOS	EFICACIA	20	PROYECTOS
ATENCIÓN INTEGRAL DE LA OFICINA DEL TITULAR DEL EJECUTIVO ESTATAL AL PUEBLO HIDALGUENSE	1944	ACTIVIDAD	PORCENTAJE REUNIONES REALIZADAS CON LAS DEPENDENCIAS, ENTIDADES Y ESPECIALISTAS EN LAS DISTINTAS MATERIAS.	EFICACIA	60	REUNIONES
ATENCIÓN INTEGRAL DE LA OFICINA DEL TITULAR DEL EJECUTIVO ESTATAL AL PUEBLO HIDALGUENSE	1944	COMPONENTE	PORCENTAJE DE AGENDAS ELABORADAS	EFICACIA	240	AGENDAS
ATENCIÓN INTEGRAL DE LA OFICINA DEL TITULAR DEL EJECUTIVO ESTATAL AL PUEBLO HIDALGUENSE	1944	ACTIVIDAD	PORCENTAJES DE EXPEDIENTES INTEGRADOS	EFICACIA	400	EXPEDIENTES
IMPULSO A LA INSTALACIÓN Y AMPLIACIÓN DE UNIDADES ECONÓMICAS	1945	ACTIVIDAD	PORCENTAJE DE CONVENIOS CELEBRADOS PARA IMPULSAR LA INVERSIÓN PRODUCTIVA A TRAVÉS DEL FONDO PARA EL DESARROLLO ECONÓMICO Y LA COMPETITIVIDAD DEL ESTADO DE HIDALGO	EFICACIA	12	12
IMPULSO A LA INSTALACIÓN Y AMPLIACIÓN DE UNIDADES ECONÓMICAS	1945	COMPONENTE	PORCENTAJE DE PROYECTOS DE INVERSIÓN EN LA ZONA SUR DEL ESTADO EJECUTADOS	EFICACIA	3	PROYECTOS
IMPULSO A LA INSTALACIÓN Y AMPLIACIÓN DE UNIDADES ECONÓMICAS	1945	ACTIVIDAD	PORCENTAJE DE ESTUDIOS PARA EL DESARROLLO DE INFRAESTRUCTURA EN LA ZONA SUR DEL ESTADO REALIZADOS	EFICACIA	1	ESTUDIOS
IMPULSO A LA INSTALACIÓN Y AMPLIACIÓN DE UNIDADES ECONÓMICAS	1945	COMPONENTE	PORCENTAJE DE UNIDADES ECONÓMICAS APOYADAS A TRAVÉS DEL FONDO PARA EL DESARROLLO ECONÓMICO Y LA COMPETITIVIDAD DEL ESTADO DE HIDALGO	EFICACIA	12	UNIDADES ECONÓMICAS
IMPULSO A LA INSTALACIÓN Y AMPLIACIÓN DE UNIDADES ECONÓMICAS	1945	PROPOSITO	PORCENTAJE DE UNIDADES ECONÓMICAS DE IMPACTO SIGNIFICATIVO CONCRETADAS CON VINCULACIONES	EFICACIA	10	UNIDADES ECONÓMICAS



**Presupuesto de Egresos del Estado de Hidalgo
Ejercicio Fiscal 2024**

Indicadores de desempeño (Estratégicos y de Gestión)

Transversal 5

Programa Presupuestario	MIR	Nivel	Indicador	Dimensión	Meta	Unidad de Medida
IMPULSO A LA INSTALACIÓN Y AMPLIACIÓN DE UNIDADES ECONÓMICAS	1945	FIN	PORCENTAJE DE CUMPLIMIENTO EN LA TASA DE CRECIMIENTO ANUAL DE TRABAJADORES REGISTRADOS ANTE EL IMSS EN HIDALGO	EFICACIA	4	PUNTOS PORCENTUALES
IMPULSO A LA INSTALACIÓN Y AMPLIACIÓN DE UNIDADES ECONÓMICAS	1945	ACTIVIDAD	PORCENTAJE DE PROYECTOS PARA EL DESARROLLO DE INFRAESTRUCTURA EN LA ZONA SUR DEL ESTADO ELABORADOS	EFICACIA	2	PROYECTOS
MEJORA REGULATORIA Y SIMPLIFICACIÓN ADMINISTRATIVA	1946	ACTIVIDAD	PORCENTAJE DE FUNCIONARIOS PÚBLICOS ENCARGADOS DE APLICAR LA MEJORA REGULATORIA CAPACITADOS	EFICACIA	720	FUNCIONARIOS PÚBLICOS
MEJORA REGULATORIA Y SIMPLIFICACIÓN ADMINISTRATIVA	1946	COMPONENTE	PORCENTAJE DE MUNICIPIOS CON METODOLOGÍAS DE MEJORA REGULATORIA RECONOCIDOS	EFICACIA	6	MUNICIPIOS
MEJORA REGULATORIA Y FUNCIONARIOS SIMPLIFICACIÓN ADMINISTRATIVA	1946	ACTIVIDAD	PORCENTAJE DE FUNCIONARIOS PÚBLICOS RESPONSABLES DE IMPULSAR LA POLÍTICA DE MEJORA REGULATORIA NOMBRADOS	EFICACIA	170	PÚBLICOS
MEJORA REGULATORIA Y SIMPLIFICACIÓN ADMINISTRATIVA	1946	COMPONENTE	PORCENTAJE DE PROGRAMAS ANUALES DE MEJORA REGULATORIA DESARROLLADOS	EFICACIA	60	PROGRAMAS ANUALES
MEJORA REGULATORIA Y SIMPLIFICACIÓN ADMINISTRATIVA	1946	PROPOSITO	PORCENTAJE DE AVANCE EN LA COBERTURA DE MODELOS DE MEJORA REGULATORIA IMPLEMENTADOS POR LOS MUNICIPIOS.	EFICACIA	6	MODELOS
MEJORA REGULATORIA Y POSICION SIMPLIFICACIÓN ADMINISTRATIVA	1946	FIN	SUBINDICE GOBIERNOS EFICIENTES Y EFICACES DEL INDICE DE COMPETITIVIDAD	EFICACIA	18	
MEJORA REGULATORIA Y SIMPLIFICACIÓN ADMINISTRATIVA	1946	ACTIVIDAD	PORCENTAJE DE ADMINISTRACIONES MUNICIPALES QUE MODERNIZAN PROCESOS PARA MEJORAR EL AMBIENTE DE NEGOCIOS	EFICACIA	5	MUNICIPIOS
INVERSIÓN EN DESARROLLO PESOS URBANO Y CATASTRAL	1947	FIN	TASA DE VARIACIÓN DE LA RECAUDACIÓN DE INGRESOS POR IMPUESTO PREDIAL	EFICACIA	630,000,000	
INVERSIÓN EN DESARROLLO URBANO Y CATASTRAL	1947	PROPOSITO	PORCENTAJE DE MUNICIPIOS QUE UTILIZAN EL MÓDULO GEOGRÁFICO CATASTRAL	EFICACIA	84	MUNICIPIOS
INVERSIÓN EN DESARROLLO URBANO Y CATASTRAL	1947	COMPONENTE	PORCENTAJE DE PADRONES CATASTRALES DE LOS MUNICIPIOS ACTUALIZADOS	EFICACIA	336	PADRONES
INVERSIÓN EN DESARROLLO URBANO Y CATASTRAL	1947	ACTIVIDAD	PORCENTAJE DE EQUIPAMIENTO TECNOLÓGICO ADQUIRIDO	EFICACIA	3	EQUIPOS
DEUDA	1948	FIN	PORCENTAJE QUE REPRESENTA LA DEUDA DEL PRODUCTO INTERNO BRUTO ESTATAL	EFICACIA	2	PUNTOS PORCENTUALES
DEUDA	1948	ACTIVIDAD	PORCENTAJE DE CUMPLIMIENTO DE REPORTES DE DEUDA ENTREGADOS	EFICACIA	36	REPORTES
DEUDA	1948	ACTIVIDAD	PORCENTAJE DE REACTIVOS SOLVENTADOS DE LAS AGENDAS DE TRABAJO	EFICACIA	120	REACTIVOS
DEUDA	1948	COMPONENTE	INDICE DEL SERVICIO DE LA DEUDA Y DE OBLIGACIONES SOBRE INGRESOS DE LIBRE DISPOSICIÓN	EFICIENCIA	3	PUNTOS PORCENTUALES
DEUDA	1948	PROPOSITO	PROMEDIO DEL NIVEL DE RIESGO CREDITICIO DEL ESTADO	EFICACIA	20	VALOR
INVERSIÓN PARA EL ACCESO DE AL LAS MUJERES A UNA VIDA LIBRE DE VIOLENCIA	1949	EFICACIA	FIN 4 MODELO DE CERTIFICACIÓN EN EL SISTEMA DE INTEGRIDAD INSTITUCIONAL.	PORCENTAJE DE CUMPLIMIENTO DEL COMPONENTE COMPONENTE		
INVERSIÓN PARA EL ACCESO DE MAS LAS MUJERES A UNA VIDA LIBRE DE VIOLENCIA	1949	EFICACIA	PROPOSITO 9,900 SERVICIOS	PORCENTAJE DE MUJERES QUE CONCLUYEN UNO O SERVICIOS		
INVERSIÓN PARA EL ACCESO DE FORTALECIMIENTO DE LAS MUJERES A UNA VIDA LIBRE DE VIOLENCIA	1949	EFICACIA	COMPONENTE 3 LAS AREAS DEL CENTRO DE JUSTICIA PARA MUJERES DEL ESTADO DE HIDALGO REALIZADAS.	PORCENTAJE DE ACCIONES PARA EL ACCIONES		



**Presupuesto de Egresos del Estado de Hidalgo
Ejercicio Fiscal 2024**

Indicadores de desempeño (Estratégicos y de Gestión)

Transversal 5

Programa Presupuestario	MIR	Nivel	Indicador	Dimensión	Meta	Unidad de Medida
INVERSIÓN PARA EL ACCESO DE PARA EL LAS MUJERES A UNA VIDA LIBRE DE VIOLENCIA	EFICACIA	1949	ACTIVIDAD 16 CENTRO DE JUSTICIA PARA MUJERES DEL ESTADO DE HIDALGO.	PORCENTAJE DE CONTRATACIONES DE PERSONAL PERSONAS		
INVERSIÓN PARA EL ACCESO DE EFICACIA LAS MUJERES A UNA VIDA LIBRE DE VIOLENCIA	17	1949 ADQUISICIONES	ACTIVIDAD	PORCENTAJE DE EQUIPAMIENTO ADQUIRIDO		
INVERSIÓN PARA EL ACCESO DE EFICACIA LAS MUJERES A UNA VIDA LIBRE DE VIOLENCIA	4	1949 CAPACITACIONES	ACTIVIDAD	PORCENTAJE DE CAPACITACIONES BRINDADAS AL PERSONAL DEL CENTRO DE JUSTICIA PARA MUJERES DEL ESTADO DE HIDALGO E INSTITUCIONES COLABORADORAS.		
INVERSIÓN PARA LA ATENCIÓN ACOMPAÑAMIENTO A MIGRANTES	1950	ACTIVIDAD	PORCENTAJE DE ACOMPAÑAMIENTO A CARAVANAS DE MIGRANTES HIDALGUENSES QUE VISITAN A SUS FAMILIAS EN SUS LOCALIDADES DE ORIGEN	EFICACIA	3	
INVERSIÓN PARA LA ATENCIÓN SUPERVISIONES A MIGRANTES	1950	ACTIVIDAD	PORCENTAJE DE LAS VISITAS DE VALIDACIÓN Y SUPERVISIÓN DE LA APLICACIÓN DE APOYOS ECONÓMICOS		EFICACIA	410
INVERSIÓN PARA LA ATENCIÓN A MIGRANTES	1950	ACTIVIDAD	PORCENTAJE DE APOYOS ECONÓMICOS A MIGRANTES HIDALGUENSES EN RETORNO, REPATRIADOS Y SUS FAMILIAS, ENTREGADOS	EFICACIA	200	APOYO ECONÓMICO
INVERSIÓN PARA LA ATENCIÓN A MIGRANTES	1950	ACTIVIDAD	PORCENTAJE DE APOYOS ECONÓMICOS PARA PROYECTOS PRODUCTIVOS, MICROEMPRESAS, EMPRESAS DE LA ECONOMÍA SOCIAL Y GRUPOS DE PRODUCCIÓN, ENTREGADOS	EFICACIA	5	APOYO ECONÓMICO
INVERSIÓN PARA LA ATENCIÓN A MIGRANTES	1950	COMPONENTE	PORCENTAJE DE ACCIONES REALIZADAS DE INVESTIGACIÓN, ESTUDIOS, CAPACITACIONES, DIFUSIONES Y DE MOVILIDAD		EFICACIA	5 ACCIONES
INVERSIÓN PARA LA ATENCIÓN A MIGRANTES	1950	COMPONENTE	PORCENTAJE DE ESQUEMAS REALIZADOS DE INTEGRACIÓN LABORAL A MIGRANTES HIDALGUENSES Y SUS FAMILIAS	EFICACIA	205	ESQUEMA DE INTEGRACIÓN LABORAL
INVERSIÓN PARA LA ATENCIÓN PERSONAS A MIGRANTES	1950	ACTIVIDAD	PORCENTAJE DE PERSONAS MIGRANTES HIDALGUENSES EN EL EXTRANJERO Y SUS FAMILIAS ATENDIDAS POR EL PROYECTO "MIGRALINKED"		EFICACIA	250
INVERSIÓN PARA LA ATENCIÓN A MIGRANTES	1950	ACTIVIDAD	PORCENTAJE DE CAMPAÑAS DE CONCIENTIZACIÓN ENTRE LA COMUNIDAD DE MIGRANTES HIDALGUENSES, REALIZADAS	EFICACIA	12	CAMPAÑA
INVERSIÓN PARA LA ATENCIÓN MÓVIL A MIGRANTES	1950	ACTIVIDAD	PORCENTAJE DE CUMPLIMIENTO DE ACCIONES PARA LA CONSTRUCCIÓN DE LA APP "MIGRALINKED"	EFICACIA	1	APLICACIÓN
INVERSIÓN PARA LA ATENCIÓN A MIGRANTES	1950	ACTIVIDAD	PORCENTAJE DE INVESTIGACIONES REALIZADAS CON PERSPECTIVA DE GÉNERO A CERCA DEL FENÓMENO MIGRATORIO	EFICACIA	1	INVESTIGACIÓN
INVERSIÓN PARA LA ATENCIÓN A MIGRANTES	1950	ACTIVIDAD	PORCENTAJE DE ACCIONES REALIZADAS DE INTERCULTURALIDAD, CÍVICOS, GASTRONÓMICOS, DEPORTIVOS, ACADÉMICOS Y CULTURALES DE LA COMUNIDAD MIGRANTE EN EL EXTERIOR	EFICACIA	6	ACCIÓN
INVERSIÓN PARA LA ATENCIÓN A MIGRANTES	1950	ACTIVIDAD	PORCENTAJE DE ATENCIÓN PERSONALIZADA EN OFICINAS ITINERANTES EN LOS ESTADOS UNIDOS Y EN MUNICIPIOS DEL ESTADO DE HIDALGO	EFICACIA	1,000	PERSONAS
INVERSIÓN PARA LA ATENCIÓN A MIGRANTES	1950	ACTIVIDAD	PORCENTAJE DE CUMPLIMIENTO EN LA ADQUISICIÓN DE UNIDAD MÓVIL CON EQUIPO DE COMPUTO E INTERNET SATELITAL	EFICACIA	1	UNIDAD MÓVIL
INVERSIÓN PARA LA ATENCIÓN A MIGRANTES	1950	ACTIVIDAD	PORCENTAJE DE EVENTOS REALIZADOS DE REUNIFICACIÓN FAMILIAR DE MIGRANTES HIDALGUENSES RADICADOS EN EL EXTRANJERO CON SUS MADRES Y PADRES QUE RADICAN EN HIDALGO	EFICACIA	6	EVENTO
INVERSIÓN PARA LA ATENCIÓN A MIGRANTES	1950	ACTIVIDAD	PORCENTAJE DE GESTIONES DE DOCUMENTOS DE VIAJE INTERNACIONAL A ADULTOS MAYORES REALIZADAS	EFICACIA	300	GESTIÓN



**Presupuesto de Egresos del Estado de Hidalgo
Ejercicio Fiscal 2024***Indicadores de desempeño (Estratégicos y de Gestión)***Transversal 5**

Programa Presupuestario	MIR	Nivel	Indicador	Dimensión	Meta	Unidad de Medida
INVERSIÓN PARA LA ATENCIÓN A MIGRANTES	1950	COMPONENTE	PORCENTAJE DE VINCULACIONES ENTRE MIGRANTES HIDALGUENSES Y SUS COMUNIDADES DE ORIGEN, REALIZADAS.	EFICACIA	29	VINCULACIÓN
INVERSIÓN PARA LA ATENCIÓN A PERSONAS A MIGRANTES	1950	PROPOSITO	PORCENTAJE DE PERSONAS MIGRANTES INTERNACIONALES DE ORIGEN HIDALGUENSE Y SUS FAMILIAS QUE DISMINUYEN LAS DESIGUALDADES Y MEJORAN SUS CONDICIONES DE VIDA	EFICACIA	2,425	
INVERSIÓN PARA LA ATENCIÓN A MIGRANTES	1950	FIN	PORCENTAJE DE AVANCE DE ATENCIÓN INTEGRAL A LA POBLACIÓN POTENCIAL	EFICACIA	20,400	PERSONAS
INVERSIÓN PARA LA ATENCIÓN A MIGRANTES	1950	ACTIVIDAD	PORCENTAJE DE EVENTOS REALIZADOS EN OFICINAS ITINERANTES EN ESTADOS UNIDOS Y MUNICIPIOS DEL ESTADO DE HIDALGO	EFICACIA	17	EVENTOS
INVERSIÓN PARA EL DESARROLLO DE HABILIDADES FORMATIVAS	1951	ACTIVIDAD	PORCENTAJE DE EQUIPO ADQUIRIDO PARA EL FUNCIONAMIENTO DEL MUSEO	EFICACIA	12	EQUIPO
INVERSIÓN PARA EL PERSONAS DESARROLLO DE HABILIDADES FORMATIVAS	1951	FIN	PORCENTAJE DE PERSONAS EN GENERAL ATENDIDAS EN EL MUSEO EL REHILETE.	EFICACIA	120,421	
INVERSIÓN PARA EL DESARROLLO DE HABILIDADES FORMATIVAS	1951	PROPOSITO	PORCENTAJE DE NIÑAS, NIÑOS Y JÓVENES ATENDIDOS.	EFICACIA	67,963	NIÑAS, NIÑOS Y JOVENES
INVERSIÓN PARA EL DESARROLLO DE HABILIDADES FORMATIVAS	1951	COMPONENTE	PORCENTAJE DE ACTIVIDADES REALIZADAS PARA LA MODERNIZACIÓN DEL MUSEO INTERACTIVO	EFICACIA	1	ACTIVIDADES



**Presupuesto de Egresos del Estado de Hidalgo
Ejercicio Fiscal 2024**

Presupuesto del Órgano Superior de Fiscalización (OSF) Estatal
Complementario 1

Descripción		Monto Presupuestado
Auditoría Superior del Estado de Hidalgo		118,246,119
1000	SERVICIOS PERSONALES	97,344,734
2000	MATERIALES Y SUMINISTROS	4,209,639
3000	SERVICIOS GENERALES	16,196,746
5000	BIENES MUEBLES, INMUEBLES E INTANGIBLES	495,000
Total		118,246,119

Publicación electrónica



**Presupuesto de Egresos del Estado de Hidalgo
Ejercicio Fiscal 2024***Entidades apoyadas presupuestalmente y entidades no apoyadas presupuestalmente***Complementario 2**

Descripción	Monto Presupuestado
Entidades apoyadas presupuestalmente	37,435,137,169
Radio y Televisión de Hidalgo	75,249,546
Instituto Hidalguense para el Desarrollo Municipal	11,329,744
Instituto Catastral del Estado de Hidalgo	21,023,440
Instituto Hidalguense de las Mujeres	49,283,451
Instituto Hidalguense de la Juventud	10,437,814
Instituto para la Atención de las y los Adultos Mayores del Estado de Hidalgo	50,055,761
Centro Estatal de Maquinaria para el Desarrollo	14,359,381
Comisión Estatal de Vivienda	76,770,916
Comisión Estatal del Agua y Alcantarillado	140,611,845
Comisión de Agua y Alcantarillado del Sistema Valle del Mezquital	34,238,891
Instituto de Vivienda, Desarrollo Urbano y Asentamientos Humanos	1,712,748
Corporación Internacional Hidalgo	6,471,255
Corporación de Fomento de Infraestructura Industrial	38,999,878
Operadora de Eventos del Estado de Hidalgo	90,835,614
Instituto Hidalguense de Competitividad Empresarial	32,186,580
Agencia de Desarrollo Valle de Plata	229,556,044
Consejo Estatal para la Cultura y las Artes de Hidalgo	45,371,951
Instituto Hidalguense de Educación	20,898,524,184
Instituto Hidalguense de Educación para Adultos	134,477,940
Universidad Politécnica de Tulancingo	101,072,893
Universidad Politécnica de Pachuca	126,336,896
Universidad Politécnica de Francisco I. Madero	80,420,245
Universidad Politécnica de Huejutla	48,430,003
Universidad Politécnica Metropolitana de Hidalgo	99,830,736
Universidad Tecnológica de Tula–Tepeji	149,964,551
Universidad Tecnológica de Tulancingo	87,510,768
Universidad Tecnológica de la Huasteca Hidalguense	103,703,633
Universidad Tecnológica del Valle del Mezquital	105,712,641
Universidad Tecnológica de la Sierra Hidalguense	79,015,850

Gobierno del Estado de Hidalgo

**Presupuesto de Egresos del Estado de Hidalgo
Ejercicio Fiscal 2024**

Entidades apoyadas presupuestalmente y entidades no apoyadas presupuestalmente

Complementario 2

Descripción	Monto Presupuestado
Universidad Tecnológica de la Zona Metropolitana del Valle de México	58,264,869
Instituto Tecnológico Superior de Huichapan	60,638,521
Instituto Tecnológico Superior del Occidente del Estado de Hidalgo	60,178,994
Instituto Tecnológico Superior del Oriente del Estado de Hidalgo	65,581,736
Universidad Intercultural del Estado de Hidalgo	38,253,411
Colegio de Bachilleres del Estado de Hidalgo	1,397,051,505
Bachillerato del Estado de Hidalgo	169,941,892
Colegio de Estudios Científicos y Tecnológicos del Estado de Hidalgo	1,128,366,722
Colegio de Educación Profesional Técnica del Estado de Hidalgo	156,338,210
El Colegio del Estado de Hidalgo	21,642,522
Escuela de Música del Estado de Hidalgo	20,235,469
Instituto Hidalguense de Financiamiento a la Educación Superior	6,305,230
Instituto Hidalguense del Deporte	82,290,950
Instituto Hidalguense de la Infraestructura Física Educativa	561,823,786
Servicios de Salud de Hidalgo	5,725,503,403
Instituto de Capacitación para el Trabajo del Estado de Hidalgo	162,514,817
Centro de Justicia para Mujeres del Estado de Hidalgo	23,704,447
Sistema de Transporte Convencional de Hidalgo	60,468,732
Sistema Integrado de Transporte Masivo de Hidalgo	123,500,476
Universidad Tecnológica Minera de Zimapán	47,270,383
Universidad Tecnológica de Mineral de la Reforma	56,700,272
Universidad Politécnica de la Energía	55,320,240
Ciudad de las Mujeres	34,068,974
Agencia Estatal de Energía de Hidalgo	10,767,717
Centro de Conciliación Laboral del Estado de Hidalgo	37,494,986
Comisión Estatal de Biodiversidad de Hidalgo	8,234,780
Universidad Digital del Estado de Hidalgo	27,957,908
Comisión Ejecutiva de Atención a Víctimas del Estado de Hidalgo	14,787,688
Instituto Hidalguense para Devolver al Pueblo lo Robado	7,358,884
Secretaría Técnica del Sistema Estatal Anticorrupción de Hidalgo	5,988,256

Gobierno del Estado de Hidalgo



**Presupuesto de Egresos del Estado de Hidalgo
Ejercicio Fiscal 2024***Entidades apoyadas presupuestalmente y entidades no apoyadas presupuestalmente***Complementario 2**

Descripción	Monto Presupuestado
Sistema para el Desarrollo Integral de la Familia del Estado de Hidalgo	1,300,661,414
Comisión Estatal para el Desarrollo Sostenible de los Pueblos Indígenas (CEDSPI)	73,691,216
Consejo de Ciencia, Tecnología e Innovación de Hidalgo (CITNOVA)	58,186,253
Universidad Autónoma del Estado de Hidalgo	2,774,666,605
Museo Interactivo para la Niñez y la Juventud Hidalguense "El Rehilete"	37,906,202
Coordinación General del Distrito de Educación, Salud, Ciencia, Tecnología e Innovación	17,974,501



**Presupuesto de Egresos del Estado de Hidalgo
Ejercicio Fiscal 2024**

Entidades apoyadas presupuestalmente y entidades no apoyadas presupuestalmente

Complementario 2

Descripción	Monto Presupuestado
Entidades no apoyadas presupuestalmente	1,564,501,009
Comisión de Agua y Alcantarillado de Sistemas Intermunicipales	1,128,709,744
Policía Industrial Bancaria del Estado de Hidalgo	435,791,265
Total	38,999,638,177

Publicación electrónica



**Presupuesto de Egresos del Estado de Hidalgo
Ejercicio Fiscal 2024**

Participaciones por fondo y municipio

Complementario 3

Municipio	Fondo de Compensación	Fomento Municipal	Fondo de Fondo de Compensación del Impuesto sobre Automóviles Nuevos	Fondo de Fiscalización	Fondo General de Participaciones	Impuesto Especial Sobre Producción y Servicios (Gasolina)	Impuesto Especial Sobre Producción y Servicios (IEPS)	Impuesto Sobre Automóviles Nuevos (ISAN)
Acatlán	796,822	13,408,126	51,712	691,666	35,052,506	1,098,719	617,410	374,760
Acaxochitlán	1,362,638	20,443,369	86,908	1,509,868	56,734,630	2,129,710	1,004,159	608,072
Actopan	1,781,477	21,089,975	85,658	2,126,363	56,258,510	2,610,306	994,947	602,726
Agua Blanca de Iturbide	666,247	10,601,002	37,162	1,290,836	26,431,344	603,121	462,795	281,732
Ajacuba	688,022	9,815,311	37,426	1,504,388	25,687,683	885,501	451,750	274,418
Alfajayucan	950,188	13,644,719	53,763	1,857,514	36,042,433	1,011,566	635,739	385,620
Almoloya	705,911	11,738,412	42,534	1,594,483	29,037,675	714,630	511,007	310,311
Apan	1,566,058	16,662,351	68,530	1,461,262	44,977,181	2,018,779	795,508	481,887
Atitalaquia	1,221,098	12,924,420	56,521	1,830,727	35,740,117	1,436,406	635,249	383,886
Atlapexco	851,386	16,303,466	80,479	1,887,665	50,245,699	1,223,479	894,609	540,166
Atotonilco de Tula	1,877,553	16,465,268	96,247	1,816,367	56,431,814	2,733,968	1,013,593	609,409
Atotonilco el Grande	1,100,434	14,480,376	55,305	1,352,337	37,321,267	1,382,173	657,743	399,132
Calnali	959,833	13,813,262	51,381	1,320,218	35,301,996	895,860	620,750	377,101
Cardonal	676,207	14,026,220	57,311	1,779,787	37,558,896	1,045,696	664,427	402,446
Cuautepec de Hinojosa	1,767,224	21,470,146	91,417	1,656,330	59,034,039	2,632,358	1,046,347	633,178
Chapantongo	668,285	12,359,433	55,237	1,680,724	35,508,179	819,062	629,742	380,966
Chapulhuacán	639,739	16,112,670	57,622	1,537,690	39,756,955	1,161,697	698,719	424,576
Chilcuautla	629,337	12,518,236	55,438	1,720,957	35,376,766	1,015,222	628,023	379,745
El Arenal	891,857	12,109,217	51,756	1,703,560	33,649,630	1,019,338	595,891	360,750
Eloxochitlán	211,692	8,691,585	30,131	1,012,855	21,008,194	299,954	368,735	224,204
Emiliano Zapata	790,537	10,469,432	47,425	3,073,571	28,477,219	835,683	509,764	306,992
Epazoyucan	1,046,190	11,729,873	52,182	1,631,923	33,336,043	906,000	591,708	357,812
Francisco I. Madero	1,479,056	14,867,417	65,532	1,709,920	42,271,636	1,655,477	749,351	453,425
Huasca de Ocampo	708,033	12,764,854	50,902	1,418,642	34,056,654	940,193	600,865	364,422
Huautla	874,451	15,678,767	54,236	1,092,301	38,485,670	1,064,460	674,048	410,278
Huazalingo	855,415	12,808,227	46,021	686,727	32,183,141	746,721	564,671	343,402
Huehuetla	604,566	17,604,840	60,299	614,776	43,086,851	1,178,933	753,999	459,133
Huejutla de Reyes	3,951,107	41,078,536	154,413	1,549,651	104,953,966	5,256,570	1,848,009	1,121,908
Huichapan	1,871,474	20,611,925	83,730	1,909,408	55,009,136	2,151,608	972,813	589,329
Ixmiquilpan	3,046,184	28,411,415	117,438	1,643,970	76,625,707	4,070,983	1,356,308	821,290



**Presupuesto de Egresos del Estado de Hidalgo
Ejercicio Fiscal 2024**

Participaciones por fondo y municipio

Complementario 3

Municipio	Fondo de Compensación	Fomento Municipal	Fondo de Compensación del Impuesto sobre Automóviles Nuevos	Fondo de Fiscalización	Fondo General de Participaciones	Impuesto Especial Sobre Producción y Servicios (Gasolina)	Impuesto Especial Sobre Producción y Servicios (IEPS)	Impuesto Sobre Automóviles Nuevos (ISAN)
Jacala de Ledezma	586,127	12,515,697	52,307	1,509,144	34,241,070	775,967	605,822	366,923
Jaltocán	722,418	9,927,136	33,167	579,514	23,913,783	581,498	418,027	254,684
Juárez Hidalgo	592,519	7,935,543	28,766	1,184,884	20,172,237	300,118	353,813	215,205
La Misión	609,107	14,670,744	63,451	798,567	41,221,199	774,503	730,048	441,946
Lolotla	579,358	13,249,339	64,218	2,935,034	40,158,877	768,664	714,858	431,679
Metepec	1,010,954	12,501,911	76,402	1,998,401	44,542,597	973,709	800,700	481,219
Metztitlán	1,177,084	15,539,241	57,660	1,073,365	39,475,397	1,098,363	694,445	421,778
Mineral de la Reforma	5,508,354	45,300,339	272,791	5,536,878	151,763,155	8,590,794	2,746,932	1,645,415
Mineral del Chico	516,596	11,692,884	35,807	2,320,880	25,548,607	546,425	447,167	272,270
Mineral del Monte	892,155	7,970,740	31,410	1,137,556	21,185,861	693,533	373,400	226,579
Mixquiahuala de Juárez	1,866,804	15,876,487	63,124	1,794,708	41,681,170	1,997,939	736,632	446,394
Molango de Escamilla	306,385	11,681,098	45,445	1,776,523	30,606,088	703,673	539,533	327,359
Nicolás Flores	718,308	11,748,916	53,618	1,635,013	34,342,244	587,871	609,358	368,547
Nopala de Villagrán	532,651	14,218,241	59,506	1,786,917	38,755,626	979,981	686,154	415,441
Omitlán de Juárez	1,020,115	10,025,595	41,901	1,550,186	27,665,280	603,575	488,934	296,289
Pacula	839,333	29,195,499	49,398	13,983,242	33,244,177	508,045	586,093	355,592
Pachuca de Soto	8,945,881	104,659,049	425,798	9,001,882	278,785,420	13,339,236	4,932,399	2,987,390
Pisaflores	1,025,677	14,819,099	51,430	1,421,388	36,436,016	980,536	638,275	388,467
Progreso de Obregón	1,141,093	11,259,693	57,674	1,886,279	35,200,214	1,186,258	628,681	379,025
San Agustín Metzquititlán	809,018	11,159,141	52,722	2,843,579	33,298,731	685,827	591,949	357,692
San Agustín Tlaxiaca	1,734,012	15,891,966	73,527	2,013,113	46,181,746	1,799,136	821,584	496,270
San Bartolo Tutotepec	1,147,265	19,111,913	84,779	1,684,181	54,681,331	1,184,914	969,352	586,541
San Felipe Orizatlán	1,552,184	22,477,771	106,746	2,042,211	67,023,120	2,023,070	1,192,412	720,249
San Salvador	1,561,588	15,399,623	58,190	1,632,421	39,141,807	1,621,049	690,110	418,689
Santiago de Anaya	1,280,360	11,455,481	48,821	1,449,251	32,014,152	949,009	566,296	343,020
Santiago Tulantepec de Lugo Guerrero	1,819,071	13,573,013	55,072	1,439,315	36,431,550	1,689,423	643,702	390,124
Singuilucan	713,498	14,589,706	73,819	1,732,914	45,225,703	1,022,919	807,313	486,844
Tasquillo	1,067,498	12,252,612	52,679	1,553,926	34,403,888	947,431	608,889	368,725
Tecoautla	1,275,163	17,387,811	65,268	1,619,360	44,275,166	1,711,341	779,783	473,341



**Presupuesto de Egresos del Estado de Hidalgo
Ejercicio Fiscal 2024**

Participaciones por fondo y municipio

Complementario 3

Municipio	Fondo de Compensación	Fomento Municipal	Fondo de Compensación del Impuesto sobre Automóviles Nuevos	Fondo de Fiscalización	Fondo General de Participaciones	Impuesto Especial Sobre Producción y Servicios (Gasolina)	Impuesto Especial Sobre Producción y Servicios (IEPS)	Impuesto Sobre Automóviles Nuevos (ISAN)
Tenango de Doria	463,176	14,917,617	61,496	2,124,858	40,368,989	1,012,373	713,984	432,508
Tepeapulco	1,871,327	20,033,999	100,249	1,948,182	61,494,088	2,558,517	1,097,529	661,912
Tepehuacán de Guerrero	826,562	18,620,969	67,578	1,305,697	47,069,610	1,505,791	826,269	502,370
Tepeji del Río de Ocampo	2,958,708	29,268,421	127,543	2,482,336	81,279,828	3,877,364	1,443,172	872,563
Tepetitlán	778,935	9,526,502	37,507	1,620,040	25,010,491	622,528	441,452	267,682
Tetepango	536,544	8,992,080	27,621	3,191,917	18,337,849	582,733	323,858	196,323
Tezontepec de Aldama	2,176,469	17,918,280	68,056	1,568,796	46,018,359	2,292,415	810,813	492,079
Tiangustengo	1,144,595	13,883,417	49,963	1,243,668	35,047,269	826,424	614,690	373,890
Tizayuca	5,143,843	32,050,073	194,579	3,012,283	110,321,278	6,903,871	1,991,213	1,194,363
Tlahuelliapan	1,159,339	10,030,042	40,644	1,969,988	26,449,523	914,851	468,329	283,541
Tlahuiltepa	1,067,326	14,442,094	65,462	1,636,038	41,846,223	764,824	742,699	449,137
Tlanalapa	888,259	6,931,610	35,470	1,603,801	21,594,258	617,266	385,810	232,561
Tlanchinol	1,816,695	19,672,656	80,966	1,535,626	53,668,468	1,813,901	948,012	574,628
Tlaxcoapan	1,470,788	10,914,383	44,986	1,503,923	29,776,209	1,259,096	526,071	318,844
Tolcayuca	943,601	12,177,377	89,380	2,358,444	49,546,302	1,337,787	897,280	537,331
Tula de Allende	3,462,638	34,081,817	136,021	2,037,151	90,232,458	4,742,764	1,593,725	966,068
Tulancingo de Bravo	4,455,493	46,047,604	193,118	3,001,583	124,813,860	6,895,645	2,212,014	1,338,633
Villa de Tezontepec	344,862	9,318,685	42,729	1,812,385	26,632,554	731,945	474,292	286,346
Xochiatipan	603,279	15,501,893	52,522	1,394,710	37,716,705	973,148	659,628	401,786
Xochicoatlán	802,819	9,881,229	34,009	1,021,182	24,198,370	472,546	423,677	257,925
Yahualica	1,189,609	16,495,767	55,865	1,787,059	39,664,702	1,207,199	694,648	422,832
Zacualtipán de Ángeles	1,440,309	13,873,440	58,777	1,779,949	37,845,608	1,669,778	671,052	405,999
Zapotlán de Juárez	567,439	10,292,747	56,107	1,866,285	33,374,811	1,103,043	598,228	360,035
Zempoala	2,369,753	18,224,082	101,960	1,858,194	59,992,263	2,625,158	1,077,001	647,690
Zimapan	1,271,187	19,187,064	75,843	1,518,231	50,458,294	1,849,615	890,885	540,126



**Presupuesto de Egresos del Estado de Hidalgo
Ejercicio Fiscal 2024**

Aportaciones por fondo y municipio

Complementario 4

Municipio	Monto Presupuestado	Fondo de Aportaciones a la Infraestructura Social Municipal	Fondo de Fortalecimiento Municipal
Acatlán	42,451,216	21,638,521	20,812,695
Acaxochitlán	154,875,431	111,820,967	43,054,464
Actopan	84,209,644	27,194,374	57,015,270
Agua Blanca de Iturbide	25,930,091	16,291,088	9,639,003
Ajacuba	27,938,986	10,300,348	17,638,638
Alfajayucan	49,859,483	31,949,798	17,909,685
Almoloya	25,142,217	13,416,149	11,726,068
Apan	72,753,913	29,123,707	43,630,206
Atitalaquia	39,292,654	9,827,942	29,464,712
Atlapexco	71,801,971	53,284,766	18,517,205
Atotonilco de Tula	72,712,078	14,324,748	58,387,330
Atotonilco el Grande	56,289,063	28,123,508	28,165,555
Calnali	53,875,665	38,781,134	15,094,531
Cardonal	44,949,827	26,788,722	18,161,105
Cuautepec de Hinojosa	118,437,367	61,965,126	56,472,241
Chapantongo	34,911,954	22,792,400	12,119,554
Chapulhuacán	69,124,674	47,718,479	21,406,195
Chilcuahtla	41,745,027	24,071,807	17,673,220
El Arenal	31,016,405	12,476,769	18,539,636
Eloxochitlán	11,828,875	9,405,337	2,423,538
Emiliano Zapata	20,408,287	6,225,035	14,183,252
Epazoyucan	21,204,926	5,984,217	15,220,709
Francisco I. Madero	51,935,415	18,056,370	33,879,045
Huasca de Ocampo	35,746,006	19,289,695	16,456,311
Huautla	92,097,364	72,775,429	19,321,935
Huazalingo	59,822,655	47,890,965	11,931,690
Huehuetla	107,622,946	86,270,026	21,352,920



**Presupuesto de Egresos del Estado de Hidalgo
Ejercicio Fiscal 2024***Aportaciones por fondo y municipio***Complementario 4**

Municipio	Monto Presupuestado	Fondo de Aportaciones a la Infraestructura Social Municipal	Fondo de Fortalecimiento Municipal
Huejutla de Reyes	351,826,240	233,330,897	118,495,343
Huichapan	73,950,815	29,625,233	44,325,582
Ixmiquilpan	169,180,424	76,973,866	92,206,558
Jacala de Ledezma	35,793,098	24,306,300	11,486,798
Jaltocán	35,823,683	25,988,404	9,835,279
Juárez Hidalgo	14,587,039	11,881,239	2,705,800
La Misión	37,819,090	28,641,802	9,177,288
Lolotla	33,648,555	24,793,720	8,854,835
Metepec	24,465,898	12,242,599	12,223,299
Metztitlán	47,417,473	27,825,425	19,592,048
Mineral de la Reforma	212,686,713	23,188,189	189,498,524
Mineral del Chico	18,315,697	10,017,911	8,297,786
Mineral del Monte	21,307,352	7,919,484	13,387,868
Mixquiahuala de Juárez	64,348,858	20,213,009	44,135,849
Molango de Escamilla	27,405,086	16,583,756	10,821,330
Nicolás Flores	25,104,277	19,248,720	5,855,557
Nopala de Villagrán	34,483,955	18,643,576	15,840,379
Omitlán de Juárez	21,129,904	12,442,370	8,687,534
Pacula	20,021,848	15,584,149	4,437,699
Pachuca de Soto	349,688,997	55,900,813	293,788,184
Pisaflores	79,206,356	61,706,981	17,499,375
Progreso de Obregón	32,623,340	10,527,376	22,095,964
San Agustín Metzquititlán	20,505,391	11,673,922	8,831,469
San Agustín Tlaxiaca	55,417,742	19,068,428	36,349,314
San Bartolo Tutotepec	66,424,305	49,882,007	16,542,298
San Felipe Orizatlán	152,120,558	116,144,168	35,976,390
San Salvador	57,283,243	22,892,012	34,391,231



**Presupuesto de Egresos del Estado de Hidalgo
Ejercicio Fiscal 2024**

Aportaciones por fondo y municipio

Complementario 4

Municipio	Monto Presupuestado	Fondo de Aportaciones a la Infraestructura Social Municipal	Fondo de Fortalecimiento Municipal
Santiago de Anaya	32,857,498	15,726,373	17,131,125
Santiago Tulantepec de Lugo Guerrero	52,342,688	15,367,161	36,975,527
Singuilucan	29,938,026	15,785,618	14,152,408
Tasquillo	38,423,074	22,121,915	16,301,159
Tecozautla	73,189,662	37,663,771	35,525,891
Tenango de Doria	43,547,254	27,188,147	16,359,107
Tepeapulco	69,850,501	17,281,342	52,569,159
Tepehuacán de Guerrero	136,801,666	107,608,001	29,193,665
Tepeji del Río de Ocampo	114,088,241	29,459,792	84,628,449
Tepetitlán	21,157,779	11,035,564	10,122,215
Tetepango	20,261,403	9,262,490	10,998,913
Tezontepec de Aldama	87,583,536	36,052,768	51,530,768
Tianguiستengo	64,235,646	50,832,824	13,402,822
Tizayuca	195,870,718	38,567,942	157,302,776
Tlahuelilpan	30,431,754	12,610,860	17,820,894
Tlahuiltepa	35,424,985	26,932,792	8,492,193
Tlanalapa	17,139,951	6,753,231	10,386,720
Tlanchinol	172,980,919	137,724,206	35,256,713
Tlaxcoapan	40,249,137	13,493,963	26,755,174
Tolcayuca	26,197,394	6,231,488	19,965,906
Tula de Allende	138,854,593	31,270,306	107,584,287
Tulancingo de Bravo	219,301,307	61,935,909	157,365,398
Villa de Tezontepec	18,889,183	6,708,877	12,180,306
Xochiatipan	106,395,711	89,329,077	17,066,634
Xochicoatlán	23,645,895	17,089,354	6,556,541
Yahualica	106,271,714	83,210,261	23,061,453
Zacualtán de Ángeles	66,254,045	30,592,630	35,661,415



**Presupuesto de Egresos del Estado de Hidalgo
Ejercicio Fiscal 2024**

Aportaciones por fondo y municipio

Complementario 4

Municipio	Monto Presupuestado	Fondo de Aportaciones a la Infraestructura Social Municipal	Fondo de Fortalecimiento Municipal
Zapotlán de Juárez	30,264,271	10,222,659	20,041,612
Zempoala	75,230,342	21,108,736	54,121,606
Zimapán	64,453,496	27,135,889	37,317,607
Presupuesto de Egresos del Estado de Hidalgo Ejercicio Fiscal 2024			

Monto integrador de participaciones y aportaciones por municipio

Complementario 5

Municipio	Participaciones	Aportaciones	Monto Presupuestado
01 - Acatlán	52,091,721	42,451,216	94,542,937
02 - Acaxochitlán	83,879,354	154,875,431	238,754,785
03 - Actopan	85,549,962	84,209,644	169,759,606
04 - Agua Blanca de Iturbide	40,374,239	25,930,091	66,304,330
05 - Ajacuba	39,344,499	27,938,986	67,283,485
06 - Alfajayucan	54,581,542	49,859,483	104,441,025
07 - Almoloya	44,654,963	25,142,217	69,797,180
08 - Apan	68,031,556	72,753,913	140,785,469
09 - El Arenal	50,381,999	31,016,405	81,398,404
10 - Atitalaquia	54,228,424	39,292,654	93,521,078
11 - Atlapexco	72,026,949	71,801,971	143,828,920
12 - Atotonilco el Grande	56,748,767	56,289,063	113,037,830
13 - Atotonilco de Tula	81,044,219	72,712,078	153,756,297
14 - Calnali	53,340,401	53,875,665	107,216,066
15 - Cardonal	56,210,990	44,949,827	101,160,817
16 - Cuautepec de Hinojosa	88,331,039	118,437,367	206,768,406
17 - Chapantongo	52,101,628	34,911,954	87,013,582
18 - Chapulhuacán	60,389,668	69,124,674	129,514,342
19 - Chilcuautla	52,323,724	41,745,027	94,068,751
20 - Eloxochitlán	31,847,350	11,828,875	43,676,225
21 - Emiliano Zapata	44,510,623	20,408,287	64,918,910
22 - Epazoyucan	49,651,731	21,204,926	70,856,657
23 - Francisco I. Madero	63,251,814	51,935,415	115,187,229
24 - Huasca de Ocampo	50,904,565	35,746,006	86,650,571
25 - Huautla	58,334,211	92,097,364	150,431,575
26 - Huazalingo	48,234,325	59,822,655	108,056,980
27 - Huehuetla	64,363,397	107,622,946	171,986,343
28 - Huejutla de Reyes	159,914,160	351,826,240	511,740,400
29 - Huichapan	83,199,423	73,950,815	157,150,238
30 - Ixmiquilpan	116,093,295	169,180,424	285,273,719

Gobierno del Estado de Hidalgo



**Presupuesto de Egresos del Estado de Hidalgo
Ejercicio Fiscal 2024**

Monto integrador de participaciones y aportaciones por municipio

Complementario 5

Municipio	Participaciones	Aportaciones	Monto Presupuestado
31 - Jacala de Ledezma	50,653,057	35,793,098	86,446,155
32 - Jaltocán	36,430,227	35,823,683	72,253,910
33 - Juárez Hidalgo	30,783,085	14,587,039	45,370,124
34 - Lolotla	58,902,027	33,648,555	92,550,582
35 - Metepec	62,385,893	24,465,898	86,851,791
36 - San Agustín Metzquitlán	49,798,659	20,505,391	70,304,050
37 - Metzquitlán	59,537,333	47,417,473	106,954,806
38 - Mineral del Chico	41,380,636	18,315,697	59,696,333
39 - Mineral del Monte	32,511,234	21,307,352	53,818,586
40 - La Misión	59,309,565	37,819,090	97,128,655
41 - Mixquiahuala de Juárez	64,463,258	64,348,858	128,812,116
42 - Molango de Escamilla	45,986,104	27,405,086	73,391,190
43 - Nicolás Flores	50,063,875	25,104,277	75,168,152
44 - Nopala de Villagrán	57,434,517	34,483,955	91,918,472
45 - Omitlán de Juárez	41,691,875	21,129,904	62,821,779
46 - San Felipe Orizatlán	97,137,763	152,120,558	249,258,321
47 - Pacula	78,761,379	20,021,848	98,783,227
48 - Pachuca de Soto	423,077,055	349,688,997	772,766,052
49 - PISAFAORES	55,760,888	79,206,356	134,967,244
50 - Progreso de Obregón	51,738,917	32,623,340	84,362,257
51 - Mineral de la Reforma	221,364,658	212,686,713	434,051,371
52 - San Agustín Tlaxiaca	69,011,354	55,417,742	124,429,096
53 - San Bartolo Tutotepec	79,450,276	66,424,305	145,874,581
54 - San Salvador	60,523,477	57,283,243	117,806,720
55 - Santiago de Anaya	48,106,390	32,857,498	80,963,888
56 - Santiago Tulantepec de Lugo Guerrero	56,041,270	52,342,688	108,383,958
57 - Singuilucan	64,652,716	29,938,026	94,590,742
58 - Tasquillo	51,255,648	38,423,074	89,678,722
59 - Tecozautla	67,587,233	73,189,662	140,776,895

Gobierno del Estado de Hidalgo



**Presupuesto de Egresos del Estado de Hidalgo
Ejercicio Fiscal 2024**

Monto integrador de participaciones y aportaciones por municipio

Complementario 5

Municipio	Participaciones	Aportaciones	Monto Presupuestado
60 - Tenango de Doria	60,095,001	43,547,254	103,642,255
61 - Tepeapulco	89,765,803	69,850,501	159,616,304
62 - Tepehuacán de Guerrero	70,724,846	136,801,666	207,526,512
63 - Tepeji del Río de Ocampo	122,309,935	114,088,241	236,398,176
64 - Tepetitlán	38,305,137	21,157,779	59,462,916
65 - Tetepango	32,188,925	20,261,403	52,450,328
66 - Villa de Tezontepec	39,643,798	18,889,183	58,532,981
67 - Tezontepec de Aldama	71,345,267	87,583,536	158,928,803
68 - Tianguistengo	53,183,916	64,235,646	117,419,562
69 - Tizayuca	160,811,503	195,870,718	356,682,221
70 - Tlahuelilpan	41,316,257	30,431,754	71,748,011
71 - Tlahuiltepa	61,013,803	35,424,985	96,438,788
72 - Tlanalapa	32,289,035	17,139,951	49,428,986
73 - Tlanchinol	80,110,952	172,980,919	253,091,871
74 - Tlaxcoapan	45,814,300	40,249,137	86,063,437
75 - Tolcayuca	67,887,502	26,197,394	94,084,896
76 - Tula de Allende	137,252,642	138,854,593	276,107,235
77 - Tulancingo de Bravo	188,957,950	219,301,307	408,259,257
78 - Xochiatipan	57,303,671	106,395,711	163,699,382
79 - Xochicoatlán	37,091,757	23,645,895	60,737,652
80 - Yahualica	61,517,681	106,271,714	167,789,395
81 - Zacualtipán de Ángeles	57,744,912	66,254,045	123,998,957
82 - Zapotlán de Juárez	48,218,695	30,264,271	78,482,966
83 - Zempala	86,896,101	75,230,342	162,126,443
84 - Zimapán	75,791,245	64,453,496	140,244,741
Total	5,899,321,541	5,752,702,466	11,652,024,007

Gobierno del Estado de Hidalgo



**Presupuesto de Egresos del Estado de Hidalgo
Ejercicio Fiscal 2024**

Fórmulas de distribución a municipios por fondo

Complementario 6

Fondo

Fórmula

Fondo General de Participaciones

Fondo General de Participaciones

$$FGPi2024 = FGPi2007 + \Delta FGP2024 (Zi2024)$$

Donde:

FGPi2024 = Corresponde al monto del Fondo General de Participaciones para el municipio i en el año 2024.

FGPi2007 = Recursos recibidos del Fondo General de Participaciones durante el año 2007 por el municipio i.

$\Delta FGP2024$ = El crecimiento de recursos del Fondo General de Participaciones entre el año 2007 y el año 2024.

Zi2024 = El coeficiente del municipio i calculado para el año 2024.

$$Zi2024 = 0.4 Ci1 + 0.3 Ci2 + 0.1 Ci3 + 0.1 Ci4 + 0.1 Ci5$$

Donde:

Ci1 = Criterio en razón directa a la población del municipio, información oficial del último año dada a conocer por el Instituto Nacional de Estadística y Geografía para el municipio i.

Ci2 = Criterio en razón al índice de marginación del municipio, información oficial del último año dada a conocer por el Consejo Estatal de Población para el municipio i.

Ci3 = Criterio en razón directa a la recaudación efectiva del municipio en materia del impuesto predial y los derechos de consumo de agua, información oficial del último año reportada a la Secretaría de Hacienda y Crédito Público por parte de la Secretaría de Hacienda para el municipio i.

Ci4 = Criterio en función del número de comunidades del municipio, información oficial del último año dada a conocer por el Instituto Nacional de Estadística y Geografía para el municipio i.

Ci5 = Criterio en relación al incremento de la recaudación en materia de impuesto predial y los derechos de consumo de agua del municipio, información oficial de los dos últimos años reportada a la Secretaría de Hacienda y Crédito Público por parte de la Secretaría de Hacienda para el municipio i.



**Presupuesto de Egresos del Estado de Hidalgo
Ejercicio Fiscal 2024***Fórmulas de distribución a municipios por fondo***Complementario 6**

Fondo	Fórmula
Fondo de Fomento Municipal	<p>Fondo de Fomento Municipal</p> $FFMi2024 = FFMi2013 + \Delta FFM2024 (Zi2024)$ <p>Donde:</p> <p>$FFMi2024$ = Corresponde al monto del Fondo de Fomento Municipal para el municipio i en el año 2024.</p> <p>$FFMi2013$ = Recursos recibidos del Fondo de Fomento Municipal durante el año 2013 por el municipio i.</p> <p>$\Delta FFM2024$ = El crecimiento de recursos del Fondo de Fomento Municipal entre el año 2013 y el año 2024.</p> <p>$Zi2024$ = El coeficiente del municipio i calculado para el año 2024.</p> $Zi2024 = 0.4 Ci1 + 0.3 Ci2 + 0.1 Ci3 + 0.1 Ci4 + 0.1 Ci5$ <p>Donde:</p> <p>$Ci1$ = Criterio en razón directa a la población del municipio, información oficial del último año dada a conocer por el Instituto Nacional de Estadística y Geografía para el municipio i.</p> <p>$Ci2$ = Criterio en razón al índice de marginación del municipio, información oficial del último año dada a conocer por el Consejo Estatal de Población para el municipio i.</p> <p>$Ci3$ = Criterio en razón directa a la recaudación efectiva del municipio en materia del impuesto predial y los derechos de consumo de agua, información oficial del último año reportada a la Secretaría de Hacienda y Crédito Público por parte de la Secretaría de Hacienda para el municipio i.</p> <p>$Ci4$ = Criterio en función del número de comunidades del municipio, información oficial del último año dada a conocer por el Instituto Nacional de Estadística y Geografía para el municipio i.</p> <p>$Ci5$ = Criterio en relación al incremento de la recaudación en materia de impuesto predial y los derechos de consumo de agua del municipio, información oficial de los dos últimos años reportada a la Secretaría de Hacienda y Crédito Público por parte de la Secretaría de Hacienda para el municipio i.</p>



**Presupuesto de Egresos del Estado de Hidalgo
Ejercicio Fiscal 2024**

Fórmulas de distribución a municipios por fondo

Complementario 6

Fondo

Fórmula

**Impuesto Especial Sobre
Producción y Servicios**

Impuesto Especial Sobre Producción y Servicios

$$IEPSi2024 = IEPSi2007 + \Delta IEPS2024 (Zi2024)$$

Donde: IEPSi2024 = Corresponde al monto del Impuesto Especial sobre Producción y Servicios para el municipio i en el año 2024.

IEPSi2007 = Recursos recibidos del Impuesto Especial sobre Producción y Servicios durante el año 2007 por el municipio i.

$\Delta IEPSi2024$ = El crecimiento de recursos del Impuesto Especial sobre Producción y Servicios, entre el año 2007 y el año 2024.

Zi2024 = El coeficiente del municipio i calculado para el año 2024.

$$Zi2024 = 0.4 Ci1 + 0.3 Ci2 + 0.1 Ci3 + 0.1 Ci4 + 0.1 Ci5$$

Donde:

Ci1 = Criterio en razón directa a la población del municipio, información oficial del último año dada a conocer por el Instituto Nacional de Estadística y Geografía para el municipio i.

Ci2 = Criterio en razón al índice de marginación del municipio, información oficial del último año dada a conocer por el Consejo Estatal de Población para el municipio i.

Ci3 = Criterio en razón directa a la recaudación efectiva del municipio en materia del impuesto predial y los derechos de consumo de agua, información oficial del último año reportada a la Secretaría de Hacienda y Crédito Público por parte de la Secretaría de Hacienda para el municipio i.

Ci4 = Criterio en función del número de comunidades del municipio, información oficial del último año dada a conocer por el Instituto Nacional de Estadística y Geografía para el municipio i.

Ci5 = Criterio en relación al incremento de la recaudación en materia de impuesto predial y los derechos de consumo de agua del municipio, información oficial de los dos últimos años reportada a la Secretaría de Hacienda y Crédito Público por parte de la Secretaría de Hacienda para el municipio i.



**Presupuesto de Egresos del Estado de Hidalgo
Ejercicio Fiscal 2024***Fórmulas de distribución a municipios por fondo***Complementario 6****Fondo****Fórmula****Impuesto Sobre
Automóviles Nuevos**

Impuesto Sobre Automóviles Nuevos

$$ISANi2024 = ISANi2007 + \Delta ISAN2024 (Zi2024)$$

Donde:

ISANi2024 = Corresponde al monto del Impuesto sobre Automóviles Nuevos para el municipio i en el año 2024.

ISANi2007 = Recursos recibidos del Impuesto sobre Automóviles Nuevos durante el año 2007 por el municipio i.

$\Delta ISAN2024$ = El crecimiento de recursos del Impuesto sobre Automóviles Nuevos, entre el año 2007 y el año 2024.

Zi2024 = El coeficiente del municipio i calculado para el año 2024.

$$Zi2024 = 0.4 Ci1 + 0.3 Ci2 + 0.1 Ci3 + 0.1 Ci4 + 0.1 Ci5$$

Donde:

Ci1 = Criterio en razón directa a la población del municipio, información oficial del último año dada a conocer por el Instituto Nacional de Estadística y Geografía para el municipio i.

Ci2 = Criterio en razón al índice de marginación del municipio, información oficial del último año dada a conocer por el Consejo Estatal de Población para el municipio i.

Ci3 = Criterio en razón directa a la recaudación efectiva del municipio en materia del impuesto predial y los derechos de consumo de agua, información oficial del último año reportada a la Secretaría de Hacienda y Crédito Público por parte de la Secretaría de Hacienda para el municipio i.

Ci4 = Criterio en función del número de comunidades del municipio, información oficial del último año dada a conocer por el Instituto Nacional de Estadística y Geografía para el municipio i.

Ci5 = Criterio en relación al incremento de la recaudación en materia de impuesto predial y los derechos de consumo de agua del municipio, información oficial de los dos últimos años reportada a la Secretaría de Hacienda y Crédito Público por parte de la Secretaría de Hacienda para el municipio i.



**Presupuesto de Egresos del Estado de Hidalgo
Ejercicio Fiscal 2024**

Fórmulas de distribución a municipios por fondo

Complementario 6

Fondo

Fórmula

**Fondo de Fiscalización y
Recaudación**

Fondo de Fiscalización y Recaudación

$$FOFIRi2024 = FOFISi2013 + \Delta FOFIR2024 (0.5 CPit + 0.5 CAit)$$

$$CPit = (Pit-1/Pit-2) / (\sum i (Pit-1/Pit-2))$$

$$CAit = (Ait-1/Ait-2) / (\sum i (Ait-1/Ait-2))$$

Donde:

FOFIRi2024 = La participación del Fondo de Fiscalización y Recaudación del municipio i en el año 2024.

FOFISi2013 = Recursos recibidos del Fondo de Fiscalización durante el año 2013 por el municipio i.

$\Delta FOFIR2024$ = El Crecimiento de recursos entre el Fondo de Fiscalización del año 2013 y el Fondo de Fiscalización y Recaudación del año 2024.

CPi2024 = Es el coeficiente de la recaudación del Impuesto Predial del municipio i en el año n, contenida en el reporte del ejercicio del año n-2 y el año n-1, de la información oficial reportada a la Secretaría de Hacienda y Crédito Público por parte de la Secretaría de Hacienda.

CAi2024 = Es el coeficiente de la recaudación por concepto de derechos por suministro de agua del municipio i en el año n, contenida en el reporte del ejercicio del año n-2 y el año n-1, de la información oficial reportada a la Secretaría de Hacienda y Crédito Público por parte de la Secretaría de Hacienda.

Σi = Es la suma de todos los municipios respecto de la variable que le precede.



**Presupuesto de Egresos del Estado de Hidalgo
Ejercicio Fiscal 2024***Fórmulas de distribución a municipios por fondo***Complementario 6**

Fondo	Fórmula
Impuesto Especial Sobre Producción y Servicios, Gasolinas	<p data-bbox="508 470 1133 497">Impuesto Especial Sobre Producción y Servicios Gasolinas</p> <p data-bbox="508 525 1016 552">IEPS gasolina i2024 = 0.7 (Pobli) + 0.3 (Zi2024)</p> <p data-bbox="508 579 586 606">Donde:</p> <p data-bbox="508 634 1377 690">IEPS gasolina i2024 = Corresponde al monto de los incentivos a la Venta Final de Gasolinas y Diésel para el municipio i en el año 2024.</p> <p data-bbox="508 718 1438 774">Pobli = Población del municipio, información oficial del último año dada a conocer por el Instituto Nacional de Estadística y Geografía para el municipio i.</p> <p data-bbox="508 802 1208 829">Zi2024 = El coeficiente del municipio i calculado para el año 2024.</p> <p data-bbox="508 856 1096 884">Zi2024 = 0.4 Ci1 + 0.3 Ci2 + 0.1 Ci3 + 0.1 Ci4 + 0.1 Ci5</p> <p data-bbox="508 911 586 938">Donde:</p> <p data-bbox="508 966 1442 1043">Ci1 = Criterio en razón directa a la población del municipio, información oficial del último año dada a conocer por el Instituto Nacional de Estadística y Geografía para el municipio i.</p> <p data-bbox="508 1071 1403 1127">Ci2 = Criterio en razón al índice de marginación del municipio, información oficial del último año dada a conocer por el Consejo Estatal de Población para el municipio i.</p> <p data-bbox="508 1155 1435 1266">Ci3 = Criterio en razón directa a la recaudación efectiva del municipio en materia del impuesto predial y los derechos de consumo de agua, información oficial del último año reportada a la Secretaría de Hacienda y Crédito Público por parte de la Secretaría de Hacienda para el municipio i.</p> <p data-bbox="508 1293 1427 1371">Ci4 = Criterio en función del número de comunidades del municipio, información oficial del último año dada a conocer por el Instituto Nacional de Estadística y Geografía para el municipio i.</p> <p data-bbox="508 1398 1438 1512">Ci5 = Criterio en relación al incremento de la recaudación en materia de impuesto predial y los derechos de consumo de agua del municipio, información oficial de los dos últimos años reportada a la Secretaría de Hacienda y Crédito Público por parte de la Secretaría de Hacienda para el municipio i.</p>



**Presupuesto de Egresos del Estado de Hidalgo
Ejercicio Fiscal 2024**

Fórmulas de distribución a municipios por fondo

Complementario 6

Fondo

Fórmula

**Fondo de Compensación
del Impuesto Sobre
Automóviles Nuevos**

Fondo de Compensación del Impuesto Sobre Automóviles Nuevos

$$\text{COMP ISANi2024} = (\text{COMP ISAN2024} * \text{Zi2024}) / 100$$

Donde:

COMP ISANi2024 = Corresponde al monto del Fondo de Compensación del Impuesto sobre Automóviles Nuevos para el municipio i en el año 2024.

COMP ISAN2024 = Corresponde al monto del Fondo de Compensación del Impuesto sobre Automóviles Nuevos en el año 2024.

Zi2024 = El coeficiente del municipio i calculado para el año 2024.

$$\text{Zi2024} = 0.4 \text{ Ci1} + 0.3 \text{ Ci2} + 0.1 \text{ Ci3} + 0.1 \text{ Ci4} + 0.1 \text{ Ci5}$$

Donde:

Ci1 = Criterio en razón directa a la población del municipio, información oficial del último año dada a conocer por el Instituto Nacional de Estadística y Geografía para el municipio i.

Ci2 = Criterio en razón al índice de marginación del municipio, información oficial del último año dada a conocer por el Consejo Estatal de Población para el municipio i.

Ci3 = Criterio en razón directa a la recaudación efectiva del municipio en materia del impuesto predial y los derechos de consumo de agua, información oficial del último año reportada a la Secretaría de Hacienda y Crédito Público por parte de la Secretaría de Hacienda para el municipio i.

Ci4 = Criterio en función del número de comunidades del municipio, información oficial del último año dada a conocer por el Instituto Nacional de Estadística y Geografía para el municipio i.

Ci5 = Criterio en relación al incremento de la recaudación en materia de impuesto predial y los derechos de consumo de agua del municipio, información oficial de los dos últimos años reportada a la Secretaría de Hacienda y Crédito Público por parte de la Secretaría de Hacienda para el municipio i.



**Presupuesto de Egresos del Estado de Hidalgo
Ejercicio Fiscal 2024***Fórmulas de distribución a municipios por fondo***Complementario 6****Fondo****Fórmula****Impuesto Sobre la Renta
por la Enajenación de
Bienes Inmuebles**

Impuesto Sobre la Renta por la Enajenación de Bienes Inmuebles

$$\text{ISR EBI } i \text{ 2024} = 0.6 (\text{Pobl } i \text{ 2024}) + 0.4 (\text{C } i \text{ 2024})$$

Donde:

ISR EBI i 2024 = Corresponde al monto del Impuesto Sobre la Renta por la Enajenación de Bienes Inmuebles para el municipio i en el año 2024;POBL i = Criterio en razón directa a la población del municipio, información oficial del último año dada a conocer por el Instituto Nacional de Estadística y Geografía para el municipio i ;C i = Distribución en partes iguales a cada municipio ($100\% / 84$).

**Presupuesto de Egresos del Estado de Hidalgo
Ejercicio Fiscal 2024**

Fórmulas de distribución a municipios por fondo

Complementario 6

Fondo

Fórmula

**Fondo de Infraestructura
Social Municipal**

Fondo de Aportaciones para la Infraestructura Social Municipal

$$F_{i,t} = F_{i,2013} + \Delta F_{2013,t} ((0.8 * Z_{i,t}) + (0.2 * e_{i,t}))$$

Donde:

$F_{i,t}$ = Monto del FISMDF del municipio i en el año t .

$F_{i,2013}$ = Monto del FISMDF del municipio i en 2013.

$$\Delta F_{2013,t} = \text{FISMDF } i,t - \text{FISMDF } i,2013.$$

Donde:

$\text{FISMDF } i,t$ corresponde a los recursos del FISMDF en el año de cálculo t para la entidad i .

$\text{FISMDF } i,2013$ corresponde a los recursos del FISMDF recibidos por la entidad i en 2013.

$Z_{i,t}$ = La participación del municipio o demarcación territorial i , en el promedio estatal de las carencias de la población en pobreza extrema más reciente publicada por el Consejo Nacional de Evaluación de la Política de Desarrollo Social al año t .

$CPPE_i$ = Número de carencias promedio de la población en pobreza extrema en el municipio o demarcación territorial i más reciente publicada por el Consejo Nacional de Evaluación de la Política de Desarrollo Social al año t , variable utilizada para el cálculo de $Z_{i,t}$.

$e_{i,t}$ = Participación del municipio o demarcación territorial i en la bolsa de recursos asignados por su eficacia en el abatimiento de la pobreza extrema.

$PPE_{i,T}$ = Población en Pobreza Extrema del municipio o demarcación territorial i , de acuerdo con la información más reciente provista por el Consejo Nacional de Evaluación de la Política de Desarrollo Social, variable utilizada para el cálculo de $Z_{i,t}$ y $e_{i,t}$.

$PPE_{i,T-1}$ = Población en Pobreza Extrema del municipio o demarcación territorial i , de acuerdo con la información inmediata anterior a la más reciente provista por el Consejo Nacional de Evaluación de la Política de Desarrollo Social, variable utilizada para el cálculo de $Z_{i,t}$ y $e_{i,t}$.



**Presupuesto de Egresos del Estado de Hidalgo
Ejercicio Fiscal 2024***Fórmulas de distribución a municipios por fondo***Complementario 6****Fondo****Fórmula****Fondo de Aportaciones
para el Fortalecimiento de
los Municipios**

Fondo de Aportaciones para el Fortalecimiento de los Municipios

$$\text{FORTAMUNI2024} = \text{FORTAMUNDF2024} * \text{CPI2024}$$

Donde:

FORTAMUNI2024 = Son los recursos del Fondo Aportaciones para el Fortalecimiento de los Municipios para el municipio i en el año 2024.

FORTAMUNDF2024 = Es el total de recursos del Fondo de Aportaciones para el Fortalecimiento de los Municipios y de las Demarcaciones Territoriales del Distrito Federal que le corresponden al Estado de Hidalgo en al año 2024.

CPI2024 = Es el coeficiente en razón directa a la población del municipio i, información oficial del último año dada a conocer por el Instituto Nacional de Estadística y Geografía.



**Presupuesto de Egresos del Estado de Hidalgo
Ejercicio Fiscal 2024**

Fórmulas de distribución a municipios por fondo

Complementario 6

Fondo

Fórmula

Fondo de Compensación $FOCOi2024 = 0.7 (POBLi2024) + 0.3 (TRANi2024)$

Donde:

$FOCOi2024$ = Corresponde al monto del Fondo de Compensación para el municipio i en el año 2024.

$POBLi2024$ = Criterio en razón directa a la población del municipio, información oficial del último año dada a conocer por el Instituto Nacional de Estadística y Geografía para el municipio i .

$TRANi2024$ = Criterio en razón directa al índice de transparencia de la información hacendaria municipal para el municipio i .



**Presupuesto de Egresos del Estado de Hidalgo
Ejercicio Fiscal 2024***Presupuesto a universidades públicas***Complementario 7**

Descripción	Monto Presupuestado
Universidad Politécnica de Tulancingo	101,072,893
Universidad Politécnica de Pachuca	126,336,896
Universidad Politécnica de Francisco I. Madero	80,420,245
Universidad Politécnica de Huejutla	48,430,003
Universidad Politécnica Metropolitana de Hidalgo	99,830,736
Universidad Tecnológica de Tula–Tepeji	149,964,551
Universidad Tecnológica de Tulancingo	87,510,768
Universidad Tecnológica de la Huasteca Hidalguense	103,703,633
Universidad Tecnológica del Valle del Mezquital	105,712,641
Universidad Tecnológica de la Sierra Hidalguense	79,015,850
Universidad Tecnológica de la Zona Metropolitana del Valle de México	58,264,869
Instituto Tecnológico Superior de Huichapan	60,638,521
Instituto Tecnológico Superior del Occidente del Estado de Hidalgo	60,178,994
Instituto Tecnológico Superior del Oriente del Estado de Hidalgo	65,581,736
Universidad Intercultural del Estado de Hidalgo	38,253,411
Universidad Tecnológica Minera de Zimapán	47,270,383
Universidad Tecnológica de Mineral de la Reforma	56,700,272
Universidad Politécnica de la Energía	55,320,240
Universidad Autónoma del Estado de Hidalgo	2,774,666,605
Total	4,198,873,247

Gobierno del Estado de Hidalgo

**Presupuesto de Egresos del Estado de Hidalgo
Ejercicio Fiscal 2024**

Presupuesto de inversión por capítulo de gasto

Complementario 8

	Descripción	Monto Presupuestado
3000	SERVICIOS GENERALES	1,940,402
4000	TRANSFERENCIAS, ASIGNACIONES, SUBSIDIOS Y OTRAS AYUDAS	2,466,253,314
5000	BIENES MUEBLES, INMUEBLES E INTANGIBLES	49,253,272
6000	INVERSIÓN PÚBLICA	6,743,553,012
8000	PARTICIPACIONES Y APORTACIONES	5,000,000
	Total	9,266,000,000

Publicación electrónica



**Presupuesto de Egresos del Estado de Hidalgo
Ejercicio Fiscal 2024***Presupuesto por capítulo de gasto, resumen general***Complementario 9**

	Descripción	Monto Presupuestado
1000	SERVICIOS PERSONALES	3,714,514,747
2000	MATERIALES Y SUMINISTROS	425,362,695
3000	SERVICIOS GENERALES	2,546,900,336
4000	TRANSFERENCIAS, ASIGNACIONES, SUBSIDIOS Y OTRAS AYUDAS	41,711,087,758
5000	BIENES MUEBLES, INMUEBLES E INTANGIBLES	96,362,800
6000	INVERSIÓN PÚBLICA	6,743,553,012
7000	INVERSIONES FINANCIERAS Y OTRAS PROVISIONES	414,295,430
8000	PARTICIPACIONES Y APORTACIONES	11,657,024,007
9000	DEUDA PÚBLICA	773,200,118
	Total	68,082,300,903



**Presupuesto de Egresos del Estado de Hidalgo
Ejercicio Fiscal 2024**

Analítico de plazas del Poder Ejecutivo

Complementario 10

Nivel	Categoría	Puesto	Número de plazas
007	Base	Técnico Especializado	987
007	Confianza	Técnico Especializado	30
08A	Confianza	Jefe de Oficina A	1,533
08B	Confianza	Jefe de Oficina B	571
09A	Funcionario	Jefe de Departamento A	605
09B	Funcionario	Jefe de Departamento B	1,395
10A	Funcionario	Subdirector de Área A	787
11B	Funcionario	Director de Área B	548
11C	Funcionario	Director C (Médico Especialista)	1
12A	Funcionario	Director General A	34
12B	Funcionario	Director General B	194
12C	Funcionario	Director General C (Sector Salud)	1
13A	Funcionario	Subsecretario A	36
13B	Funcionario	Subsecretario B (Sector Salud)	1
13C	Funcionario	Subsecretario C (Sector Salud)	2
14A	Funcionario	Secretario A (Sector Salud)	1
14B	Funcionario	Secretario B	16
015	Funcionario	Gobernador	1
Total			6,743



**Presupuesto de Egresos del Estado de Hidalgo
Ejercicio Fiscal 2024***Analítico de plazas del Poder Ejecutivo con desglose de remuneraciones***Complementario 11**

Puesto	Número de plazas	Tipo de contratación	Montos	
			Mínimo	Máximo
Técnico Especializado	987	Sindicalizado	7,995	7,995
Técnico Especializado	30	Confianza	7,800	7,800
Jefe de Oficina A	1,533	Confianza	8,450	8,450
Jefe de Oficina B	571	Confianza	10,350	10,350
Jefe de Departamento A	605	Confianza	14,785	14,785
Jefe de Departamento B	1,395	Confianza	15,950	15,950
Subdirector de Área A	787	Confianza	20,100	20,100
Director de Área A	0	Confianza	24,700	24,700
Director de Área B	548	Confianza	29,300	29,300
Director C (Médico Especialista)	1	Confianza	39,775	39,775
Director General A	34	Confianza	35,900	35,900
Director General B	194	Confianza	42,400	42,400
Director General C (Sector Salud)	1	Confianza	20,619	20,619
Subsecretario A	36	Confianza	48,650	48,650
Subsecretario B (Sector Salud)	1	Confianza	19,779	19,779
Subsecretario C (Sector Salud)	2	Confianza	15,487	15,487
Secretario A (Sector Salud)	1	Confianza	12,358	12,358
Secretario B	16	Confianza	53,300	53,300
Gobernador	1	Confianza	76,300	76,300
Total	6,743			



**Presupuesto de Egresos del Estado de Hidalgo
Ejercicio Fiscal 2024**

Cuerpos de seguridad, resumen de plazas

Complementario 12

Descripción	No. de plazas
23 Secretaría de Seguridad Pública	2,782
30 Procuraduría General de Justicia	1,979
Total	4,761

**Presupuesto de Egresos del Estado de Hidalgo
Ejercicio Fiscal 2024**

Recursos para atender a la población afectada y los daños causados a la infraestructura pública estatal ocasionados por desastres naturales

Complementario 13

Descripción	Monto Presupuestado
APOYO PARA DAÑOS CAUSADOS POR FENOMENOS NATURALES Y SOCIO ORGANIZATIVOS	3,496,800
GASTOS INHERENTES AL FIDEICOMISO DE ADMINISTRACIÓN DE INVERSIÓN PARA LA ATENCIÓN DE DESASTRES NATURALES DEL ESTADO DE HIDALGO	5,375,818
SEGURO CATASTROFICO	80,000,000
Total	88,872,618

**Presupuesto de Egresos del Estado de Hidalgo
Ejercicio Fiscal 2024**

Objetivos de Desarrollo Sostenible

Complementario 14

Descripción	Monto Presupuestado
01 Poner fin a la pobreza en todas sus formas en todo el mundo	2,532,581,392
02 Poner fin al hambre, lograr la seguridad alimentaria y la mejora de la nutrición y promover la agricultura sostenible	426,263,047
03 Garantizar una vida sana y promover el bienestar para todos en todas las edades	6,342,925,135
04 Garantizar una educación inclusiva, equitativa y de calidad y promover oportunidades de aprendizaje durante toda la vida para todos	29,104,767,552
05 Lograr la igualdad entre los géneros y empoderar a todas las mujeres y niñas	372,691,349
06 Garantizar la disponibilidad de agua y su gestión sostenible y el saneamiento para todos	1,361,636,138
07 Garantizar el acceso a una energía asequible, segura, sostenible y moderna para todos	10,767,717
08 Promover el crecimiento económico sostenido, inclusivo y sostenible, el empleo pleno y productivo y el trabajo decente para todos	577,332,515
09 Construir infraestructuras resilientes, promover la industrialización inclusiva y sostenible y fomentar la innovación	1,199,058,820
10 Reducir la desigualdad en y entre los países	206,314,049
11 Conseguir que las ciudades y los asentamientos humanos sean inclusivos, seguros, resilientes y sostenibles	4,126,017,583
12 Garantizar modalidades de consumo y protección sostenibles	68,828,334
13 Adoptar medidas urgentes para combatir el cambio climático y sus efectos	44,347,764
15 Proteger, restablecer y promover el uso sostenible de los ecosistemas terrestres, efectuar una ordenación sostenible de los bosques, luchar contra la desertificación, detener y revertir la degradación de las tierras y poner freno a la pérdida de diversidad biológica	40,936,460
16 Promover sociedades pacíficas e inclusivas para el desarrollo sostenible, facilitar el acceso a la justicia para todos y crear instituciones eficaces, responsables e inclusivas a todos los niveles	19,096,409,785
17 Fortalecer los medios de ejecución y revitalizar la alianza mundial para el desarrollo sostenible	2,571,423,262
Total	68,082,300,903



**Presupuesto de Egresos del Estado de Hidalgo
Ejercicio Fiscal 2024***Objetivos de Desarrollo Sostenible y sus metas***Complementario 15**

	Descripción	Monto Presupuestado
01	Poner fin a la pobreza en todas sus formas en todo el mundo	2,532,581,392
01	Erradicar la pobreza extrema para todas las personas en el mundo. Se considera pobreza extrema a las personas que viven con menos de 1,25 dólares al día.	1,023,741,742
02	Reducir al menos a la mitad la proporción de personas que viven en pobreza en todas sus dimensiones con arreglo a las definiciones nacionales.	532,799,668
04	Garantizar que todos los hombres y mujeres, en particular los pobres y los vulnerables, tengan los mismos derechos a los recursos económicos, así como acceso a los servicios básicos, la propiedad y el control de la tierra y otros bienes, la herencia, los recursos naturales, las nuevas tecnologías apropiadas y los servicios financieros, incluida la microfinanciación.	976,039,982
02	Poner fin al hambre, lograr la seguridad alimentaria y la mejora de la nutrición y promover la agricultura sostenible	426,263,047
01	Poner fin al hambre y asegurar el acceso de todas las personas, a una alimentación sana, nutritiva y suficiente durante todo el año.	23,575,291
02	Poner fin a todas las formas de malnutrición, y abordar las necesidades de nutrición de las adolescentes, las mujeres embarazadas y lactantes y las personas de edad.	514,817
03	Duplicar la productividad agrícola y los ingresos de los productores de alimentos en pequeña escala, respetando el medio ambiente y la biodiversidad de cada región.	392,170,359
04	Asegurar la sostenibilidad de los sistemas de producción de alimentos y aplicar prácticas agrícolas resilientes que aumenten la productividad y la producción, contribuyan al mantenimiento de los ecosistemas, fortalezcan la capacidad de adaptación al cambio climático, los fenómenos meteorológicos extremos, las sequías, las inundaciones y otros desastres, y mejoren progresivamente la calidad del suelo y la tierra.	10,002,580
03	Garantizar una vida sana y promover el bienestar para todos en todas las edades	6,342,925,135
01	Reducir la tasa mundial de mortalidad materna a menos de 70 por cada 100.000 nacidos vivos.	50,000,000
04	Reducir en un tercio la mortalidad prematura por enfermedades no transmisibles.	483,764,090



**Presupuesto de Egresos del Estado de Hidalgo
Ejercicio Fiscal 2024**

Objetivos de Desarrollo Sostenible y sus metas

Complementario 15

	Descripción	Monto Presupuestado
08	Lograr la cobertura sanitaria universal, incluida la protección contra los riesgos financieros, el acceso a servicios básicos de salud de calidad y el acceso a medicamentos y vacunas inocuos, eficaces, asequibles y de calidad para todos.	5,809,161,045
04	Garantizar una educación inclusiva, equitativa y de calidad y promover oportunidades de aprendizaje durante toda la vida para todos	29,104,767,552
01	Asegurar que las niñas y todos los niños terminen la enseñanza primaria y secundaria, que ha de ser gratuita, equitativa y de calidad y producir resultados de aprendizaje pertinentes y efectivos.	2,224,932,351
02	Garantizar que niñas y niños tengan acceso a servicios de atención y desarrollo en la primera infancia y educación preescolar de calidad, a fin de que estén preparados para la enseñanza primaria.	3,000
03	Asegurar el acceso en condiciones de igualdad para todos los hombres y las mujeres a formación técnica, profesional y superior de calidad, incluida la enseñanza universitaria.	6,927,074,898
04	Aumentar el número de jóvenes y adultos que tienen las competencias necesarias, en particular técnicas y profesionales, para acceder al empleo, el trabajo decente y el emprendimiento.	10,063,798
06	Asegurar que todos los jóvenes y una proporción considerable de los adultos, tanto hombres como mujeres, estén alfabetizados y tengan nociones elementales de aritmética.	134,477,940
07	Garantizar que todos los estudiantes adquieran los conocimientos teóricos y prácticos necesarios para promover el desarrollo sostenible, en particular mediante la educación para el desarrollo sostenible y la adopción de estilos de vida sostenibles, los derechos humanos, la igualdad entre los géneros, la promoción de una cultura de paz y no violencia, la ciudadanía mundial y la valoración de la diversidad cultural y de la contribución de la cultura al desarrollo sostenible, entre otros medios.	419,282,052
08	Construir y adecuar instalaciones escolares que respondan a las necesidades de los niños y las personas discapacitadas y tengan en cuenta las cuestiones de género, y que ofrezcan entornos de aprendizaje seguros, no violentos, inclusivos y eficaces para todos.	31,818,768
09	Para 2020, aumentar a nivel mundial el número de becas disponibles para países en desarrollo.	735,862,767



**Presupuesto de Egresos del Estado de Hidalgo
Ejercicio Fiscal 2024***Objetivos de Desarrollo Sostenible y sus metas***Complementario 15**

	Descripción	Monto Presupuestado
10	Aumentar considerablemente la oferta de maestros calificados, en particular mediante la cooperación internacional para la formación de docentes en los países en desarrollo.	18,621,251,978
05	Lograr la igualdad entre los géneros y empoderar a todas las mujeres y niñas	372,691,349
01	Poner fin a todas las formas de discriminación contra todas las mujeres y las niñas en todo el mundo.	8,607,245
02	Eliminar todas las formas de violencia contra todas las mujeres y las niñas en los ámbitos público y privado, incluidas la trata y la explotación sexual y otros tipos de explotación.	340,745,217
06	Garantizar el acceso universal a la salud sexual y reproductiva y los derechos reproductivos.	1,313,480
09	Adoptar y fortalecer políticas acertadas y leyes aplicables para promover la igualdad de género y el empoderamiento de todas las mujeres y las niñas a todos los niveles.	22,025,407
06	Garantizar la disponibilidad de agua y su gestión sostenible y el saneamiento para todos	1,361,636,138
01	Lograr el acceso universal y equitativo al agua potable segura y asequible para todos.	988,867,606
03	Mejorar la calidad del agua reduciendo la contaminación, eliminando el vertimiento y minimizando la emisión de productos químicos y materiales peligrosos, reduciendo a la mitad del porcentaje de aguas residuales sin tratar y aumentando considerablemente el reciclado y la reutilización sin riesgos a nivel mundial.	68,282,123
04	Aumentar el uso eficiente de los recursos hídricos en todos los sectores y asegurar la sostenibilidad de la extracción y el abastecimiento de agua dulce para hacer frente a la escasez de agua y reducir considerablemente el número de personas que sufren falta de agua.	290,410,751
06	Proteger y restablecer los ecosistemas relacionados con el agua, incluidos los bosques, las montañas, los humedales, los ríos, los acuíferos y los lagos.	6,845,212
08	Apoyar y fortalecer la participación de las comunidades locales en la mejora de la gestión del agua y el saneamiento.	7,230,446
07	Garantizar el acceso a una energía asequible, segura, sostenible y moderna para todos	10,767,717



**Presupuesto de Egresos del Estado de Hidalgo
Ejercicio Fiscal 2024**

Objetivos de Desarrollo Sostenible y sus metas

Complementario 15

	Descripción	Monto Presupuestado
02	Para 2030, aumentar sustancialmente el porcentaje de la energía renovable en el conjunto de fuentes de energía.	10,767,717
08	Promover el crecimiento económico sostenido, inclusivo y sostenible, el empleo pleno y productivo y el trabajo decente para todos	577,332,515
01	Mantener el crecimiento económico per capita de conformidad con las circunstancias nacionales y, en particular, un crecimiento del producto interno bruto de al menos un 7% anual en los países menos adelantados.	69,848,045
02	Lograr niveles más elevados de productividad económica mediante la diversificación, la modernización tecnológica y la innovación, entre otras cosas centrandó la atención en sectores de mayor valor añadido y uso intensivo de mano de obra.	8,929,470
03	Promover políticas orientadas al desarrollo que apoyen las actividades productivas, la creación de empleo decente, el emprendimiento, la creatividad y la innovación, y alentar la oficialización y el crecimiento de las microempresas y las pequeñas y medianas empresas, entre otras cosas mediante el acceso a servicios financieros.	141,505,961
04	Mejorar progresivamente, para 2030, la producción y el consumo eficientes de los recursos mundiales y procurar desvincular el crecimiento económico de la degradación del medio ambiente, de conformidad con el marco decenal de programas sobre modalidades sostenibles de consumo y producción, empezando por los países desarrollados.	3,209,468
05	Para 2030, lograr el empleo pleno y productivo y garantizar un trabajo decente para todos los hombres y mujeres, incluidos los jóvenes y las personas con discapacidad, y la igualdad de remuneración por trabajo de igual valor.	253,449,358
06	Para 2020, reducir sustancialmente la proporción de jóvenes que no están empleados y no cursan estudios ni reciben capacitación.	25,000,000
08	Proteger los derechos laborales y promover un entorno de trabajo seguro y protegido para todos los trabajadores, incluidos los trabajadores migrantes, en particular las mujeres migrantes y las personas con empleos precarios.	49,531,474
09	Para 2030, elaborar y poner en práctica políticas encaminadas a promover un turismo sostenible que cree puestos de trabajo y promueva la cultura y los productos locales.	25,858,739
09	Construir infraestructuras resilientes, promover la industrialización inclusiva y sostenible y fomentar la innovación	1,199,058,820



**Presupuesto de Egresos del Estado de Hidalgo
Ejercicio Fiscal 2024***Objetivos de Desarrollo Sostenible y sus metas***Complementario 15**

	Descripción	Monto Presupuestado
01	Desarrollar infraestructuras fiables, sostenibles, resilientes y de calidad, incluidas infraestructuras regionales y transfronterizas, para apoyar el desarrollo económico y el bienestar humano, con especial hincapié en el acceso equitativo y asequible para todos.	577,378,786
02	Promover una industrialización inclusiva y sostenible y, a más tardar en 2030, aumentar de manera significativa la contribución de la industria al empleo y al producto interno bruto, de acuerdo con las circunstancias nacionales, y duplicar esa contribución en los países menos adelantados.	41,835,922
06	Facilitar el desarrollo de infraestructuras sostenibles y resilientes en los países en desarrollo con un mayor apoyo financiero, tecnológico y técnico a los países de África, los países menos adelantados, los países en desarrollo sin litoral y los pequeños Estados insulares en desarrollo.	7,633,983
07	Apoyar el desarrollo de tecnologías nacionales, la investigación y la innovación en los países en desarrollo, en particular garantizando un entorno normativo propicio a la diversificación industrial y la adición de valor a los productos básicos, entre otras cosas.	29,970,730
08	Aumentar de forma significativa el acceso a la tecnología de la información y las comunicaciones y esforzarse por facilitar el acceso universal y asequible a Internet en los países menos adelantados a más tardar en 2020.	542,239,399
10	Reducir la desigualdad en y entre los países	206,314,049
01	Para 2030, lograr progresivamente y mantener el crecimiento de los ingresos del 40% más pobre de la población a una tasa superior a la media nacional.	2,093,130
02	Para 2030, potenciar y promover la inclusión social, económica y política de todas las personas, independientemente de su edad, sexo, discapacidad, raza, etnia, origen, religión o situación económica u otra condición.	63,502,411
03	Garantizar la igualdad de oportunidades y reducir la desigualdad de los resultados, en particular mediante la eliminación de las leyes, políticas y prácticas discriminatorias y la promoción de leyes, políticas y medidas adecuadas a ese respecto.	7,942,095
05	Mejorar la reglamentación y vigilancia de las instituciones y los mercados financieros mundiales y fortalecer la aplicación de esa reglamentación.	118,246,119
07	Facilitar la migración y la movilidad ordenadas, seguras, regulares y responsables de las personas, entre otras cosas mediante la aplicación de políticas migratorias planificadas y bien gestionadas.	14,530,294



**Presupuesto de Egresos del Estado de Hidalgo
Ejercicio Fiscal 2024**

Objetivos de Desarrollo Sostenible y sus metas

Complementario 15

	Descripción	Monto Presupuestado
11	Conseguir que las ciudades y los asentamientos humanos sean inclusivos, seguros, resilientes y sostenibles	4,126,017,583
01	Para 2030, asegurar el acceso de todas las personas a viviendas y servicios básicos adecuados, seguros y asequibles y mejorar los barrios marginales.	119,148,027
02	Para 2030, proporcionar acceso a sistemas de transporte seguros, asequibles, accesibles y sostenibles para todos y mejorar la seguridad vial, en particular mediante la ampliación del transporte público, prestando especial atención a las necesidades de las personas en situación vulnerable, las mujeres, los niños, las personas con discapacidad y las personas de edad.	1,941,546,990
03	Para 2030, aumentar la urbanización inclusiva y sostenible y la capacidad para una planificación y gestión participativas, integradas y sostenibles de los asentamientos humanos en todos los países.	3,206,000
04	Redoblar los esfuerzos para proteger y salvaguardar el patrimonio cultural y natural del mundo.	35,043,137
06	Para 2030, reducir el impacto ambiental negativo per capita de las ciudades, incluso prestando especial atención a la calidad del aire y la gestión de los desechos municipales y de otro tipo.	24,775,038
07	Para 2030, proporcionar acceso universal a zonas verdes y espacios públicos seguros, inclusivos y accesibles, en particular para las mujeres y los niños, las personas de edad y las personas con discapacidad.	941,123,331
08	Apoyar los vínculos económicos, sociales y ambientales positivos entre las zonas urbanas, periurbanas y rurales mediante el fortalecimiento de la planificación del desarrollo nacional y regional.	1,034,466,960
09	Para 2020, aumentar sustancialmente el número de ciudades y asentamientos humanos que adoptan y ponen en marcha políticas y planes integrados para promover la inclusión, el uso eficiente de los recursos, la mitigación del cambio climático y la adaptación a él y la resiliencia ante los desastres, y desarrollar y poner en práctica, en consonancia con el Marco de Sendai para la Reducción del Riesgo de Desastres 2015-2030, la gestión integral de los riesgos de desastre a todos los niveles.	26,708,101
12	Garantizar modalidades de consumo y protección sostenibles	68,828,334



**Presupuesto de Egresos del Estado de Hidalgo
Ejercicio Fiscal 2024***Objetivos de Desarrollo Sostenible y sus metas***Complementario 15**

	Descripción	Monto Presupuestado
04	Para 2020, lograr la gestión ecológicamente racional de los productos químicos y de todos los desechos a lo largo de su ciclo de vida, de conformidad con los marcos internacionales convenidos, y reducir de manera significativa su liberación a la atmósfera, el agua y el suelo a fin de reducir al mínimo sus efectos adversos en la salud humana y el medio ambiente.	2,499,322
06	Alentar a las empresas, en especial las grandes empresas y las empresas transnacionales, a que adopten prácticas sostenibles e incorporen información sobre la sostenibilidad en su ciclo de presentación de informes.	953,670
10	Elaborar y aplicar instrumentos que permitan seguir de cerca los efectos en el desarrollo sostenible con miras a lograr un turismo sostenible que cree puestos de trabajo y promueva la cultura y los productos locales.	65,375,342
13	Adoptar medidas urgentes para combatir el cambio climático y sus efectos	44,347,764
02	Incorporar medidas relativas al cambio climático en las políticas, estrategias y planes nacionales.	44,347,764
15	Proteger, restablecer y promover el uso sostenible de los ecosistemas terrestres, efectuar una ordenación sostenible de los bosques, luchar contra la desertificación, detener y revertir la degradación de las tierras y poner freno a la pérdida de diversidad biológica	40,936,460
01	Para 2020, velar por la conservación, el restablecimiento y el uso sostenible de los ecosistemas terrestres y los ecosistemas interiores de agua dulce y los servicios que proporcionan, en particular los bosques, los humedales, las montañas y las zonas áridas, en consonancia con las obligaciones contraídas en virtud de acuerdos internacionales.	29,843,362
02	Para 2020, promover la gestión sostenible de todos los tipos de bosques, poner fin a la deforestación, recuperar los bosques degradados e incrementar la forestación y la reforestación a nivel mundial.	1,421,365
04	Para 2030, velar por la conservación de los ecosistemas montañosos, incluida su diversidad biológica, a fin de mejorar su capacidad de proporcionar beneficios esenciales para el desarrollo sostenible.	9,671,733
16	Promover sociedades pacíficas e inclusivas para el desarrollo sostenible, facilitar el acceso a la justicia para todos y crear instituciones eficaces, responsables e inclusivas a todos los niveles	19,096,409,785
01	Reducir considerablemente todas las formas de violencia y las tasas de mortalidad conexas en todo el mundo.	444,882,966



**Presupuesto de Egresos del Estado de Hidalgo
Ejercicio Fiscal 2024**

Objetivos de Desarrollo Sostenible y sus metas

Complementario 15

	Descripción	Monto Presupuestado
03	Promover el estado de derecho en los planos nacional e internacional y garantizar la igualdad de acceso a la justicia para todos.	1,215,234,573
04	Para 2030, reducir de manera significativa las corrientes financieras y de armas ilícitas, fortalecer la recuperación y devolución de bienes robados y luchar contra todas las formas de delincuencia organizada.	7,358,884
05	Reducir sustancialmente la corrupción y el soborno en todas sus formas.	197,105,751
06	Crear instituciones eficaces, responsables y transparentes a todos los niveles.	15,879,977,651
07	Garantizar la adopción de decisiones inclusivas, participativas y representativas que respondan a las necesidades a todos los niveles.	108,979,183
09	Para 2030, proporcionar acceso a una identidad jurídica para todos, en particular mediante el registro de nacimientos.	17,393,241
10	Garantizar el acceso público a la información y proteger las libertades fundamentales, de conformidad con las leyes nacionales y los acuerdos internacionales.	175,499,240
11	Fortalecer las instituciones nacionales pertinentes, incluso mediante la cooperación internacional, con miras a crear capacidad a todos los niveles, en particular en los países en desarrollo, para prevenir la violencia y combatir el terrorismo y la delincuencia.	745,609,737
12	Promover y aplicar leyes y políticas no discriminatorias en favor del desarrollo sostenible.	304,368,559
17	Fortalecer los medios de ejecución y revitalizar la alianza mundial para el desarrollo sostenible	2,571,423,262
01	Fortalecer la movilización de recursos internos, incluso mediante la prestación de apoyo internacional a los países en desarrollo, con el fin de mejorar la capacidad nacional para recaudar ingresos fiscales y de otra índole.	17,130,861
03	Movilizar recursos financieros adicionales procedentes de múltiples fuentes para los países en desarrollo.	13,021,794
04	Ayudar a los países en desarrollo a lograr la sostenibilidad de la deuda a largo plazo con políticas coordinadas orientadas a fomentar la financiación, el alivio y la reestructuración de la deuda, según proceda, y hacer frente a la deuda externa de los países pobres muy endeudados a fin de reducir el endeudamiento excesivo.	799,950,118



**Presupuesto de Egresos del Estado de Hidalgo
Ejercicio Fiscal 2024***Objetivos de Desarrollo Sostenible y sus metas***Complementario 15**

	Descripción	Monto Presupuestado
10	Promover un sistema de comercio multilateral universal, basado en normas, abierto, no discriminatorio y equitativo en el marco de la Organización Mundial del Comercio, incluso mediante la conclusión de las negociaciones con arreglo a su Programa de Doha para el Desarrollo.	7,697,250
13	Aumentar la estabilidad macroeconómica mundial, incluso mediante la coordinación y coherencia normativas.	288,638,408
17	Alentar y promover la constitución de alianzas eficaces en las esferas pública, público-privada y de la sociedad civil, aprovechando la experiencia y las estrategias de obtención de recursos de las asociaciones.	1,405,847,114
19	Para 2030, aprovechar las iniciativas existentes para elaborar indicadores que permitan medir progresos logrados en materia de desarrollo sostenible y que complementen los utilizados para medir el producto interno bruto, y apoyar el fomento de la capacidad estadística en los países en desarrollo.	39,137,717
	68,082,300,903	Total



**Presupuesto de Egresos del Estado de Hidalgo
Ejercicio Fiscal 2024**

Desglose de los Montos Asignados a Deuda Pública

Complementario 16

Descripción	Monto Presupuestado
Amortización de la Deuda Pública	372,526,859
Intereses de la Deuda Pública	385,495,095
Comisiones de la Deuda Pública	0
Gastos de la Deuda Pública	6,906,164
Costos por coberturas	10,272,000
Apoyos financieros	
Adeudos de Ejercicios Fiscales Anteriores (ADEFAS)	0
Deuda Pública	775,200,118



**Presupuesto de Egresos del Estado de Hidalgo
Ejercicio Fiscal 2024**

Fideicomisos Públicos del Estado

Complementario 17

Fideicomiso	Número de Contrato	Fideicomitente, Fideicomisario y Fiduciario determinados en el Contrato	Saldo Patrimonial (\$)
DEPENDENCIA: SECRETARÍA DE AGRICULTURA Y DESARROLLO RURAL			
FONDO DE FOMENTO AGROPECUARIO DEL ESTADO DE HIDALGO.	F/ 3056	-FIDEICOMITENTE: GOBIERNO DEL ESTADO LIBRE Y SOBERANO DE HIDALGO. -FIDUCIARIO: INTERCAM -FIDEICOMISARIOS EN PRIMER LUGAR: LAS PERSONAS QUE DESIGNEN EL COMITÉ TÉCNICO EN CUMPLIMIENTO A LAS REGLAS DE OPERACIÓN DEL PRONABES. -FIDEICOMISARIO EN SEGUNDO LUGAR	102,292.26

Publicación electrónica



**Presupuesto de Egresos del Estado de Hidalgo
Ejercicio Fiscal 2024**

Fideicomisos Públicos del Estado

Complementario 17

Fideicomiso	Número de Contrato	Fideicomitente, Fideicomisario y Fiduciario determinados en el Contrato	Saldo Patrimonial (\$)
DEPENDENCIA: SECRETARÍA DE DESARROLLO ECONÓMICO			
PARQUE LOGÍSTICO INDUSTRIAL Y TERMINAL INTERMODAL.	870/555322	-FIDEICOMITENTE Y FIDEICOMISARIA EN SEGUNDO LUGAR: ZONA DE ACTIVIDADES LOGÍSTICAS DE HIDALGO, S.A.P.I. DE C.V. -FIDEICOMITENTE ADHERENTE: BANCO ACTINVER S.A. -FIDUCIARIO: BANCO INTERACCIONES, S.A. -FIDEICOMISARIO EN PRIMER LUGAR: BANCO ACTINVER, S.A.	11,203,834.47
APOYO A LA MICRO Y PEQUEÑA EMPRESA HIDALGUENSE.	F/2003239	-FIDEICOMITENTE Y FIDEICOMISARIO: GOBIERNO DEL ESTADO LIBRE Y SOBERANO DE HIDALGO, , A TRAVÉS DE LA SECRETARÍA DE HACIENDA. -FIDUCIARIO: BANCO SANTANDER, S.A.	6,847,689.01
PARQUES INDUSTRIALES ATITALAQUIA, HUEJUTLA, MINERAL DE LA REFORMA, TEPEAPULCO Y TIZAYUCA.	F/ 15346-8	-FIDEICOMITENTE Y FIDEICOMISARIO: GOBIERNO DEL ESTADO DE HIDALGO, POR CONDUCTO DE LA SECRETARÍA DE HACIENDA. -FIDUCIARIO: BANAMEX, S.A. -FIDEICOMITENTES ADHERENTES: LOS MUNICIPIOS DE ATITALAQUIA, HUEJUTLA, MINERAL DE LA REFORMA, TEPEAPULCO	3,804.14
VALLE DE TIZAYUCA.	F/15112-0	-FIDEICOMITENTE: ESTADO LIBRE Y SOBERANO DE HIDALGO, POR CONDUCTO DE LA SECRETARÍA DE HACIENDA. -FIDUCIARIO: BANAMEX, S.A.	18,894.78
DESARROLLO INDUSTRIAL ALTIPLANO.	F/ 7447-10	-FIDEICOMITENTE Y FIDEICOMISARIO: ESTADO LIBRE Y SOBERANO DE HIDALGO A TRAVÉS DE LA SECRETARÍA DE HACIENDA. -FIDUCIARIO: BANORTE, S.A.	0.01



**Presupuesto de Egresos del Estado de Hidalgo
Ejercicio Fiscal 2024**

Fideicomisos Públicos del Estado

Complementario 17

Fideicomiso	Número de Contrato	Fideicomitente, Fideicomisario y Fiduciario determinados en el Contrato	Saldo Patrimonial (\$)
DEPENDENCIA: SECRETARÍA DE GOBIERNO			
FONDO PARA LA ATENCIÓN DE DESASTRES NATURALES DEL ESTADO DE HIDALGO	F/4115176	-FIDEICOMITENTE Y FIDEICOMISARIO: ESTADO LIBRE Y SOBERANO DE HIDALGO A TRAVÉS DE LA SECRETARÍA DE HACIENDA. -FIDUCIARIO: BBVA, S.A.	20,579,760.75

Publicación electrónica



**Presupuesto de Egresos del Estado de Hidalgo
Ejercicio Fiscal 2024**

Fideicomisos Públicos del Estado

Complementario 17

Fideicomiso	Número de Contrato	Fideicomitente, Fideicomisario y Fiduciario determinados en el Contrato	Saldo Patrimonial (\$)
DEPENDENCIA: SECRETARÍA DE HACIENDA			
FONDO EMERGENTE.	F/10216	-FIDEICOMITENTE Y FIDEICOMISARIO EN SEGUNDO LUGAR: ESTADO LIBRE Y SOBERANO DE HIDALGO, A TRAVÉS DE LA SECRETARÍA DE HACIENDA. -FIDEICOMISARIO EN PRIMER LUGAR: BANOBRAS, S.N.C. -FIDUCIARIO: BANCO INTERACCIONES, S.A.	6,488.88
FONDO ESTATAL DE GARANTÍAS "FINCA HIDALGO".	3-2 BAILL0003	-FIDEICOMITENTE: GOBIERNO DEL ESTADO DE HIDALGO, POR CONDUCTO DE LA SECRETARÍA DE HACIENDA. -FIDUCIARIO: BANCO MULTIVA, S.A. -FIDEICOMISARIOS EN PRIMER LUGAR: LAS INSTITUCIONES DE BANCA MÚLTIPLE Y LOS INTERMEDIARIOS FINANCIEROS NO BANCARIOS, AUTORIZADOS	28,903,968.56
FINANCIAMIENTO ZONA INDUSTRIAL DEL ALTIPLANO.	F/20025091	-FIDEICOMITENTE: ESTADO LIBRE Y SOBERANO DE HIDALGO, A TRAVÉS DE LA SECRETARÍA DE HACIENDA. -FIDEICOMISARIO EN PRIMER LUGAR: BANCO NACIONAL DE MÉXICO, S.A. -FIDEICOMISARIO EN SEGU	35,199,673.51
REFINANCIAMIENTO CEBURES 2007.	F/2002952	-FIDEICOMITENTE: ESTADO LIBRE Y SOBERANO DE HIDALGO, A TRAVÉS DE LA SECRETARÍA DE HACIENDA. -FIDUCIARIO: BANCO SANTANDER, S.A. -FIDEICOMISARIO EN PRIMER LUGAR: BANCO NACIONAL DE MÉXICO, S.A. -FIDEICOMISARIO EN SEGUNDO LUGAR: ESTADO LIBRE Y SOBERANO DE HIDALGO, POR LA CANTIDAD DE REMANENTES	65,936,640.39
REFINANCIAMIENTO.	F/1604	-FIDEICOMITENTE: ESTADO LIBRE Y SOBERANO DE HIDALGO, POR CONDUCTO DE LA SECRETARÍA DE HACIENDA. -FIDUCIARIO SUSTITUTO: BANCO INVEX, S.A. -FIDEICOMISARIO EN PRIMER LUGAR: BANCO MERCANTIL DEL NORTE, S.A.	47,968,959.64
SANEAMIENTO FINANCIERO.	F/2321	-FIDEICOMITENTE: ESTADO LIBRE Y SOBERANO DE HIDALGO, POR CONDUCTO DE LA SECRETARÍA DE HACIENDA. -FIDUCIARIO SUSTITUTO: BANCO INVEX, S.A. -FIDUCIARIO: BANCO INVEX, S.A.	56,734,691.53

NOTA: LA INFORMACIÓN PRESENTADA EN LAS COLUMNAS DE SALDO PATRIMONIAL Y DEPENDENCIA HA SIDO TOMADA DE LAS NOTAS A LOS ESTADOS FINANCIEROS DE LA SECRETARÍA DE HACIENDA AL SEGUNDO TRIMESTRE DE 2023, Y CONFORME A LOS ESTADOS DE CUENTA DISPONIBLES.



**Presupuesto de Egresos del Estado de Hidalgo
Ejercicio Fiscal 2024**

Analítico de plazas magisterio

Complementario 18

Descripción	No. de Plazas
Docentes	58,440
Administrativas	9,745
Confianza	59
Estatal HP	221
Estatal HO	289
Estatal HC	1,681

Publicación electrónica



**Presupuesto de Egresos del Estado de Hidalgo
Ejercicio Fiscal 2024**

Analítico de plazas magisterio, estatal y federal

Complementario 19

	Descripción	No. de Plazas
Estatal		2,191
	Estatal HP	221
	Estatal HO	289
	Estatal HC	1,681
Federal		68,244
	Docentes	58,440
	Administrativas	9,745
	Confianza	59

Publicación electrónica



**Presupuesto de Egresos del Estado de Hidalgo
Ejercicio Fiscal 2024**

Analítico de plazas magisterio por categoría

Complementario 20

Tipo plaza que ostenta el trabajador de forma definitiva o temporal	No. de Plazas
Base	68,185
Confianza	59
Total	68,244

Publicación electrónica



**Presupuesto de Egresos del Estado de Hidalgo
Ejercicio Fiscal 2024**

Tabulador de salarios del personal docente del magisterio (federal)

Complementario 21

Categoría Máximo	Horas	Descripción	Rango Salarial	
			Mínimo	Máximo
E0101	0	Inspectora de jardines de niños, foránea.	12,350	39,483
E0105	0	Inspector general de sector de jardín de niños, foráneo.	13,692	44,001
E0121	0	Directora de jardín de niños, foránea.	7,021	26,756
E0125	0	Directora para centros de desarrollo infantil.	10,079	37,737
E0165	1	Profesor de enseñanzas musicales elementales para jardín de niños.	216	821
E0165	2	Profesor de enseñanzas musicales elementales para jardín de niños.	432	1,642
E0165	3	Profesor de enseñanzas musicales elementales para jardín de niños.	647	2,464
E0165	4	Profesor de enseñanzas musicales elementales para jardín de niños.	863	3,285
E0165	5	Profesor de enseñanzas musicales elementales para jardín de niños.	1,079	4,106
E0165	6	Profesor de enseñanzas musicales elementales para jardín de niños.	1,295	4,927
E0165	8	Profesor de enseñanzas musicales elementales para jardín de niños.	1,726	6,569
E0165	9	Profesor de enseñanzas musicales elementales para jardín de niños.	1,942	7,391
E0165	10	Profesor de enseñanzas musicales elementales para jardín de niños.	2,158	8,212
E0165	12	Profesor de enseñanzas musicales elementales para jardín de niños.	2,589	9,854
E0181	0	Maestra de jardín de niños, foránea.	5,272	19,975
E0183	1	Horas de acompañante de música para jardín de niños, foráneo.	239	912
E0183	2	Horas de acompañante de música para jardín de niños, foráneo.	479	1,824
E0183	3	Horas de acompañante de música para jardín de niños, foráneo.	718	2,737
E0183	4	Horas de acompañante de música para jardín de niños, foráneo.	957	3,649
E0183	5	Horas de acompañante de música para jardín de niños, foráneo.	1,197	4,561
E0183	6	Horas de acompañante de música para jardín de niños, foráneo.	1,436	5,473
E0183	7	Horas de acompañante de música para jardín de niños, foráneo.	1,675	6,385
E0183	8	Horas de acompañante de música para jardín de niños, foráneo.	1,915	7,298
E0183	10	Horas de acompañante de música para jardín de niños, foráneo.	2,394	9,122
E0183	12	Horas de acompañante de música para jardín de niños, foráneo.	2,872	10,946
E0183	15	Horas de acompañante de música para jardín de niños, foráneo.	3,590	13,683
E0195	0	Educadora para centros de desarrollo infantil.	7,329	25,970
E0201	0	Inspector de zona de enseñanza primaria, foráneo.	12,350	39,483
E0205	0	Jefe de sector de educación primaria, foráneo.	13,692	44,001
E0221	0	Director de primaria, foráneo.	7,021	26,756
E0281	0	Maestro de grupo de primaria, foráneo.	5,272	19,975
E0286	0	Maestro de grupo de primaria nocturna, en el distrito federal.	2,672	9,873

Gobierno del Estado de Hidalgo



**Presupuesto de Egresos del Estado de Hidalgo
Ejercicio Fiscal 2024***Tabulador de salarios del personal docente del magisterio (federal)***Complementario 21**

Categoría Máximo	Horas	Descripción	Rango Salarial Mínimo	
E0301	0	Inspector general de segunda enseñanza, foráneo.	17,664	58,709
E0321	0	Director de secundaria foránea.	15,871	52,750
E0341	0	Subdirector secretario de secundaria foránea.	15,260	50,721
E0351	0	Jefe de enseñanza secundaria, foráneo.	16,664	55,386
E0361	1	Profesor de enseñanzas de adiestramiento de secundaria, foráneo.	264	1,003
E0361	2	Profesor de enseñanzas de adiestramiento de secundaria, foráneo.	528	2,006
E0361	3	Profesor de enseñanzas de adiestramiento de secundaria, foráneo.	791	3,010
E0361	4	Profesor de enseñanzas de adiestramiento de secundaria, foráneo.	1,055	4,013
E0361	5	Profesor de enseñanzas de adiestramiento de secundaria, foráneo.	1,319	5,016
E0361	6	Profesor de enseñanzas de adiestramiento de secundaria, foráneo.	1,583	6,019
E0361	10	Profesor de enseñanzas de adiestramiento de secundaria, foráneo.	2,638	10,032
E0361	12	Profesor de enseñanzas de adiestramiento de secundaria, foráneo.	3,165	12,038
E0361	18	Profesor de enseñanzas de adiestramiento de secundaria, foráneo.	4,748	18,057
E0363	1	Profesor de enseñanza secundaria, foránea.	272	1,037
E0363	2	Profesor de enseñanza secundaria, foránea.	545	2,074
E0363	3	Profesor de enseñanza secundaria, foránea.	817	3,111
E0363	4	Profesor de enseñanza secundaria, foránea.	1,090	4,148
E0363	5	Profesor de enseñanza secundaria, foránea.	1,362	5,185
E0363	6	Profesor de enseñanza secundaria, foránea.	1,635	6,222
E0363	7	Profesor de enseñanza secundaria, foránea.	1,907	7,259
E0363	8	Profesor de enseñanza secundaria, foránea.	2,179	8,296
E0363	9	Profesor de enseñanza secundaria, foránea.	2,452	9,333
E0363	10	Profesor de enseñanza secundaria, foránea.	2,724	10,370
E0363	11	Profesor de enseñanza secundaria, foránea.	2,997	11,407
E0363	12	Profesor de enseñanza secundaria, foránea.	3,269	12,444
E0363	13	Profesor de enseñanza secundaria, foránea.	3,541	13,480
E0363	14	Profesor de enseñanza secundaria, foránea.	3,814	14,517
E0363	15	Profesor de enseñanza secundaria, foránea.	4,086	15,554
E0363	16	Profesor de enseñanza secundaria, foránea.	4,359	16,591
E0363	17	Profesor de enseñanza secundaria, foránea.	4,631	17,628
E0363	18	Profesor de enseñanza secundaria, foránea.	4,904	18,665
E0363	19	Profesor de enseñanza secundaria, foránea.	5,176	19,702

Gobierno del Estado de Hidalgo

**Presupuesto de Egresos del Estado de Hidalgo
Ejercicio Fiscal 2024**

Tabulador de salarios del personal docente del magisterio (federal)

Complementario 21

Categoría Máximo	Horas	Descripción	Rango Salarial Mínimo
E0363	20	Profesor de enseñanza secundaria, foránea.	5,448 20,739
E0363	21	Profesor de enseñanza secundaria, foránea.	5,721 21,776
E0363	22	Profesor de enseñanza secundaria, foránea.	5,993 22,813
E0363	24	Profesor de enseñanza secundaria, foránea.	6,538 24,887
E0363	25	Profesor de enseñanza secundaria, foránea.	6,811 25,924
E0365	1	Profesor de adiestramiento, de secundaria, foráneo.	272 1,037
E0365	2	Profesor de adiestramiento, de secundaria, foráneo.	545 2,074
E0365	3	Profesor de adiestramiento, de secundaria, foráneo.	817 3,111
E0365	4	Profesor de adiestramiento, de secundaria, foráneo.	1,090 4,148
E0365	5	Profesor de adiestramiento, de secundaria, foráneo.	1,362 5,185
E0365	6	Profesor de adiestramiento, de secundaria, foráneo.	1,635 6,222
E0365	7	Profesor de adiestramiento, de secundaria, foráneo.	1,907 7,259
E0365	8	Profesor de adiestramiento, de secundaria, foráneo.	2,179 8,296
E0365	9	Profesor de adiestramiento, de secundaria, foráneo.	2,452 9,333
E0365	10	Profesor de adiestramiento, de secundaria, foráneo.	2,724 10,370
E0365	11	Profesor de adiestramiento, de secundaria, foráneo.	2,997 11,407
E0365	12	Profesor de adiestramiento, de secundaria, foráneo.	3,269 12,444
E0365	13	Profesor de adiestramiento, de secundaria, foráneo.	3,541 13,480
E0365	14	Profesor de adiestramiento, de secundaria, foráneo.	3,814 14,517
E0365	15	Profesor de adiestramiento, de secundaria, foráneo.	4,086 15,554
E0365	16	Profesor de adiestramiento, de secundaria, foráneo.	4,359 16,591
E0365	18	Profesor de adiestramiento, de secundaria, foráneo.	4,904 18,665
E0365	19	Profesor de adiestramiento, de secundaria, foráneo.	5,176 19,702
E0365	20	Profesor de adiestramiento, de secundaria, foráneo.	5,448 20,739
E0365	24	Profesor de adiestramiento, de secundaria, foráneo.	6,538 24,887
E0365	25	Profesor de adiestramiento, de secundaria, foráneo.	6,811 25,924
E0366	6	Horas de enseñanza de adiestramiento de secundarias generales.	1,635 6,222
E0371	1	Profesor orientador de enseñanza secundaria, foránea.	272 1,037
E0371	2	Profesor orientador de enseñanza secundaria, foránea.	545 2,074
E0371	4	Profesor orientador de enseñanza secundaria, foránea.	1,090 4,148
E0371	6	Profesor orientador de enseñanza secundaria, foránea.	1,635 6,222
E0371	9	Profesor orientador de enseñanza secundaria, foránea.	2,452 9,333

Gobierno del Estado de Hidalgo

**Presupuesto de Egresos del Estado de Hidalgo
Ejercicio Fiscal 2024***Tabulador de salarios del personal docente del magisterio (federal)***Complementario 21**

Categoría Máximo	Horas	Descripción	Rango Salarial Mínimo	
E0371	12	Profesor orientador de enseñanza secundaria, foránea.	3,269	12,444
E0390	5	Horas de enseñanza de adiestramiento de secundarias generales.	1,318	5,018
E0390	6	Horas de enseñanza de adiestramiento de secundarias generales.	1,582	6,021
E0392	3	Horas de enseñanza secundaria para fortalecimiento curricular.	817	3,111
E0392	4	Horas de enseñanza secundaria para fortalecimiento curricular.	1,090	4,148
E0392	5	Horas de enseñanza secundaria para fortalecimiento curricular.	1,362	5,185
E0392	6	Horas de enseñanza secundaria para fortalecimiento curricular.	1,635	6,222
E0392	7	Horas de enseñanza secundaria para fortalecimiento curricular.	1,907	7,259
E0401	0	Inspector general de secundarias técnicas.	17,664	58,709
E0421	0	Director de escuela secundaria técnica, foráneo.	15,871	52,750
E0441	0	Subdirector secretario de escuela secundaria técnica, foráneo.	15,260	50,721
E0451	0	Jefe de enseñanza secundaria técnica, foráneo.	16,664	55,386
E0461	4	Profesor de adiestramiento de secundaria técnica foránea.	1,055	4,013
E0461	10	Profesor de adiestramiento de secundaria técnica foránea.	2,638	10,032
E0461	12	Profesor de adiestramiento de secundaria técnica foránea.	3,165	12,038
E0461	19	Profesor de adiestramiento de secundaria técnica foránea.	5,011	19,061
E0463	1	Profesor de enseñanza secundaria técnica, foráneo.	272	1,037
E0463	2	Profesor de enseñanza secundaria técnica, foráneo.	545	2,074
E0463	3	Profesor de enseñanza secundaria técnica, foráneo.	817	3,111
E0463	4	Profesor de enseñanza secundaria técnica, foráneo.	1,090	4,148
E0463	5	Profesor de enseñanza secundaria técnica, foráneo.	1,362	5,185
E0463	6	Profesor de enseñanza secundaria técnica, foráneo.	1,635	6,222
E0463	7	Profesor de enseñanza secundaria técnica, foráneo.	1,907	7,259
E0463	8	Profesor de enseñanza secundaria técnica, foráneo.	2,179	8,296
E0463	9	Profesor de enseñanza secundaria técnica, foráneo.	2,452	9,333
E0463	10	Profesor de enseñanza secundaria técnica, foráneo.	2,724	10,370
E0463	11	Profesor de enseñanza secundaria técnica, foráneo.	2,997	11,407
E0463	12	Profesor de enseñanza secundaria técnica, foráneo.	3,269	12,444
E0463	13	Profesor de enseñanza secundaria técnica, foráneo.	3,541	13,480
E0463	14	Profesor de enseñanza secundaria técnica, foráneo.	3,814	14,517
E0463	15	Profesor de enseñanza secundaria técnica, foráneo.	4,086	15,554
E0463	16	Profesor de enseñanza secundaria técnica, foráneo.	4,359	16,591

Gobierno del Estado de Hidalgo

**Presupuesto de Egresos del Estado de Hidalgo
Ejercicio Fiscal 2024**

Tabulador de salarios del personal docente del magisterio (federal)

Complementario 21

Categoría Máximo	Horas	Descripción	Rango Salarial Mínimo	
E0463	17	Profesor de enseñanza secundaria técnica, foráneo.	4,631	17,628
E0463	18	Profesor de enseñanza secundaria técnica, foráneo.	4,904	18,665
E0463	19	Profesor de enseñanza secundaria técnica, foráneo.	5,176	19,702
E0463	20	Profesor de enseñanza secundaria técnica, foráneo.	5,448	20,739
E0463	21	Profesor de enseñanza secundaria técnica, foráneo.	5,721	21,776
E0463	22	Profesor de enseñanza secundaria técnica, foráneo.	5,993	22,813
E0463	25	Profesor de enseñanza secundaria técnica, foráneo.	6,811	25,924
E0465	1	Profesor de adiestramiento de secundaria técnica, foráneo.	272	1,037
E0465	2	Profesor de adiestramiento de secundaria técnica, foráneo.	545	2,074
E0465	3	Profesor de adiestramiento de secundaria técnica, foráneo.	817	3,111
E0465	4	Profesor de adiestramiento de secundaria técnica, foráneo.	1,090	4,148
E0465	5	Profesor de adiestramiento de secundaria técnica, foráneo.	1,362	5,185
E0465	6	Profesor de adiestramiento de secundaria técnica, foráneo.	1,635	6,222
E0465	7	Profesor de adiestramiento de secundaria técnica, foráneo.	1,907	7,259
E0465	8	Profesor de adiestramiento de secundaria técnica, foráneo.	2,179	8,296
E0465	9	Profesor de adiestramiento de secundaria técnica, foráneo.	2,452	9,333
E0465	10	Profesor de adiestramiento de secundaria técnica, foráneo.	2,724	10,370
E0465	11	Profesor de adiestramiento de secundaria técnica, foráneo.	2,997	11,407
E0465	12	Profesor de adiestramiento de secundaria técnica, foráneo.	3,269	12,444
E0465	13	Profesor de adiestramiento de secundaria técnica, foráneo.	3,541	13,480
E0465	14	Profesor de adiestramiento de secundaria técnica, foráneo.	3,814	14,517
E0465	15	Profesor de adiestramiento de secundaria técnica, foráneo.	4,086	15,554
E0465	16	Profesor de adiestramiento de secundaria técnica, foráneo.	4,359	16,591
E0465	17	Profesor de adiestramiento de secundaria técnica, foráneo.	4,631	17,628
E0465	18	Profesor de adiestramiento de secundaria técnica, foráneo.	4,904	18,665
E0465	19	Profesor de adiestramiento de secundaria técnica, foráneo.	5,176	19,702
E0465	20	Profesor de adiestramiento de secundaria técnica, foráneo.	5,448	20,739
E0465	24	Profesor de adiestramiento de secundaria técnica, foráneo.	6,538	24,887
E0465	25	Profesor de adiestramiento de secundaria técnica, foráneo.	6,811	25,924
E0465	32	Profesor de adiestramiento de secundaria técnica, foráneo.	8,717	33,183
E0466	3	Horas de enseñanza de adiestramiento de secundarias técnicas.	817	3,111
E0466	4	Horas de enseñanza de adiestramiento de secundarias técnicas.	1,090	4,148

Gobierno del Estado de Hidalgo

**Presupuesto de Egresos del Estado de Hidalgo
Ejercicio Fiscal 2024***Tabulador de salarios del personal docente del magisterio (federal)***Complementario 21**

Categoría Máximo	Horas	Descripción	Rango Salarial Mínimo	
E0466	5	Horas de enseñanza de adiestramiento de secundarias técnicas.	1,362	5,185
E0466	6	Horas de enseñanza de adiestramiento de secundarias técnicas.	1,635	6,222
E0490	3	Horas de adiestramiento de secundarias técnicas para fortalecimiento.	791	3,011
E0492	3	Horas de enseñanza de secundaria técnica para fortalecimiento.	817	3,111
E0492	4	Horas de enseñanza de secundaria técnica para fortalecimiento.	1,090	4,148
E0492	5	Horas de enseñanza de secundaria técnica para fortalecimiento.	1,362	5,185
E0492	6	Horas de enseñanza de secundaria técnica para fortalecimiento.	1,635	6,222
E0492	7	Horas de enseñanza de secundaria técnica para fortalecimiento.	1,907	7,259
E0629	0	Director de escuela de educación especial.	7,107	27,092
E0633	0	Supervisor de educación especial foráneo.	12,457	40,031
E0671	21	Profesor orientador profesional de enseñanza superior, foráneo.	5,721	21,776
E0681	0	Maestro de escuela de experimentación pedagógica, foráneo.	5,486	20,821
E0687	0	Maestro de educación especial.	5,486	20,821
E0689	0	Maestro psicólogo orientador para educación especial.	5,486	20,821
E0701	0	Inspector normalista de educación física, foráneo.	17,664	58,709
E0763	1	Profesor normalista de educación física, foráneo.	272	1,037
E0763	2	Profesor normalista de educación física, foráneo.	545	2,074
E0763	3	Profesor normalista de educación física, foráneo.	817	3,111
E0763	4	Profesor normalista de educación física, foráneo.	1,090	4,148
E0763	5	Profesor normalista de educación física, foráneo.	1,362	5,185
E0763	6	Profesor normalista de educación física, foráneo.	1,635	6,222
E0763	7	Profesor normalista de educación física, foráneo.	1,907	7,259
E0763	8	Profesor normalista de educación física, foráneo.	2,179	8,296
E0763	9	Profesor normalista de educación física, foráneo.	2,452	9,333
E0763	10	Profesor normalista de educación física, foráneo.	2,724	10,370
E0763	11	Profesor normalista de educación física, foráneo.	2,997	11,407
E0763	12	Profesor normalista de educación física, foráneo.	3,269	12,444
E0763	13	Profesor normalista de educación física, foráneo.	3,541	13,480
E0763	14	Profesor normalista de educación física, foráneo.	3,814	14,517
E0763	15	Profesor normalista de educación física, foráneo.	4,086	15,554
E0763	16	Profesor normalista de educación física, foráneo.	4,359	16,591
E0763	17	Profesor normalista de educación física, foráneo.	4,631	17,628

Gobierno del Estado de Hidalgo

**Presupuesto de Egresos del Estado de Hidalgo
Ejercicio Fiscal 2024**

Tabulador de salarios del personal docente del magisterio (federal)

Complementario 21

Categoría Máximo	Horas	Descripción	Rango Salarial Mínimo	
E0763	18	Profesor normalista de educación física, foráneo.	4,904	18,665
E0763	19	Profesor normalista de educación física, foráneo.	5,176	19,702
E0763	20	Profesor normalista de educación física, foráneo.	5,448	20,739
E0763	21	Profesor normalista de educación física, foráneo.	5,721	21,776
E0763	22	Profesor normalista de educación física, foráneo.	5,993	22,813
E0763	26	Profesor normalista de educación física, foráneo.	7,083	26,961
E0763	30	Profesor normalista de educación física, foráneo.	8,173	31,109
E0763	36	Profesor normalista de educación física, foráneo.	9,807	37,331
E0765	3	Profesor y Lic. en educación física foráneo.	818	3,111
E0792	4	Horas de educación física para fortalecimiento curricular.	1,090	4,148
E0792	5	Horas de educación física para fortalecimiento curricular.	1,362	5,185
E0792	6	Horas de educación física para fortalecimiento curricular.	1,635	6,222
E0792	7	Horas de educación física para fortalecimiento curricular.	1,907	7,259
E1067	1	Profesor de enseñanzas artísticas para post primarias, foráneo.	267	1,016
E1067	2	Profesor de enseñanzas artísticas para post primarias, foráneo.	534	2,033
E1067	3	Profesor de enseñanzas artísticas para post primarias, foráneo.	801	3,049
E1067	4	Profesor de enseñanzas artísticas para post primarias, foráneo.	1,068	4,065
E1067	5	Profesor de enseñanzas artísticas para post primarias, foráneo.	1,336	5,082
E1067	6	Profesor de enseñanzas artísticas para post primarias, foráneo.	1,603	6,098
E1067	7	Profesor de enseñanzas artísticas para post primarias, foráneo.	1,870	7,114
E1067	8	Profesor de enseñanzas artísticas para post primarias, foráneo.	2,137	8,131
E1067	9	Profesor de enseñanzas artísticas para post primarias, foráneo.	2,404	9,147
E1067	10	Profesor de enseñanzas artísticas para post primarias, foráneo.	2,671	10,163
E1067	11	Profesor de enseñanzas artísticas para post primarias, foráneo.	2,938	11,180
E1067	12	Profesor de enseñanzas artísticas para post primarias, foráneo.	3,205	12,196
E1067	13	Profesor de enseñanzas artísticas para post primarias, foráneo.	3,472	13,212
E1067	14	Profesor de enseñanzas artísticas para post primarias, foráneo.	3,740	14,229
E1067	15	Profesor de enseñanzas artísticas para post primarias, foráneo.	4,007	15,245
E1067	16	Profesor de enseñanzas artísticas para post primarias, foráneo.	4,274	16,261
E1067	17	Profesor de enseñanzas artísticas para post primarias, foráneo.	4,541	17,278
E1067	18	Profesor de enseñanzas artísticas para post primarias, foráneo.	4,808	18,294
E1067	19	Profesor de enseñanzas artísticas para post primarias, foráneo.	5,075	19,310

Gobierno del Estado de Hidalgo



**Presupuesto de Egresos del Estado de Hidalgo
Ejercicio Fiscal 2024***Tabulador de salarios del personal docente del magisterio (federal)***Complementario 21**

Categoría Máximo	Horas	Descripción	Rango Salarial Mínimo
E1067	20	Profesor de enseñanzas artísticas para post primarias, foráneo.	5,342 20,327
E1067	21	Profesor de enseñanzas artísticas para post primarias, foráneo.	5,609 21,343
E1067	22	Profesor de enseñanzas artísticas para post primarias, foráneo.	5,876 22,359
E1067	24	Profesor de enseñanzas artísticas para post primarias, foráneo.	6,411 24,392
E1067	32	Profesor de enseñanzas artísticas para post primarias, foráneo.	8,548 32,523
E1092	3	Horas de enseñanzas artísticas y musicales de post primarias.	817 3,111
E1092	4	Horas de enseñanzas artísticas y musicales de post primarias.	1,090 4,147
E1092	6	Horas de enseñanzas artísticas y musicales de post primarias.	1,635 6,221
E1305	0	Jefe de misión cultural, maestro normalista urbano titulado.	8,852 32,673
E1333	0	Maestro "B" de misión cultural.	6,425 25,387
E1335	0	Maestro "C" de misión cultural.	6,615 25,162
E1411	0	Jefe de zona de supervisión de educación indígena.	13,692 44,001
E1461	0	Orientador de comunidad de promoción indígena, maestro normal.	5,271 19,975
E1481	0	Inspector bilingüe de educación primaria indígena.	12,350 39,483
E1483	0	Director bilingüe de educación primaria indígena.	7,021 26,756
E1485	0	Maestro bilingüe de educación primaria indígena.	5,272 19,975
E1489	0	Maestro bilingüe de educación preescolar indígena.	5,272 19,975
E1525	0	Director de educación básica para adultos nocturna, foráneo.	3,596 13,635
E1541	0	Jefe de misión cultural motorizada, foráneo.	6,178 22,462
E1587	0	Profesor de educación básica para adultos nocturna, foráneo.	2,673 9,872
E2709	0	Jefe de sector de telesecundaria, foráneo.	17,664 58,709
E2711	0	Inspector de zona de telesecundaria foráneo.	16,664 55,386
E2725	0	Director, maestro de telesecundaria, foráneo.	15,871 52,750
E2781	6	Horas de maestro de telesecundaria, foráneo.	1,635 6,222
E2781	30	Horas de maestro de telesecundaria, foráneo.	8,173 31,109
E2792	6	Horas de telesecundaria para fortalecimiento curricular.	1,635 6,222



**Presupuesto de Egresos del Estado de Hidalgo
Ejercicio Fiscal 2024**

Tabulador de salarios del personal docente del magisterio (estatal)

Complementario 22

Tipo Trabajador	Observaciones	Importe Mensual
DOCENTE FRENTE A GRUPO JORNADA	JORNADA	9,033.91
DOCENTE FRENTE A GRUPO POR HORAS	IMPORTE POR HORA	665.98
DOCENTE FRENTE A GRUPO A JORNADA	JORNADA	4,456.33
DOCENTE FRENTE A GRUPO B JORNADA	JORNADA	4,323.85
DOCENTE FRENTE A GRUPO C JORNADA	JORNADA	9,118.07

Publicación electrónica



**Presupuesto de Egresos del Estado de Hidalgo
Ejercicio Fiscal 2024***Tabulador Estructura***Complementario 23**

Tipo de Nómina	Categoría	Nivel	Puesto Genérico	Sueldo	Compensación
Estructura	Base	007	Técnico Especializado	7,995	0
Estructura	Confianza	007	Técnico Especializado	7,600	200
Estructura	Confianza	08A	Jefe de Oficina A	7,800	650
Estructura	Confianza	08B	Jefe de Oficina B	7,800	2,550
Estructura	Funcionario	09A	Jefe de Departamento A	8,000	6,785
Estructura	Funcionario	09B	Jefe de Departamento B	8,000	7,950
Estructura	Funcionario	10A	Subdirector de Área A	8,200	11,900
Estructura	Funcionario	11A	Director de Área A	8,200	16,500
Estructura	Funcionario	11B	Director de Área B	8,400	20,900
Estructura	Funcionario	11C	Director C (Médico Especialista)	8,400	31,375
Estructura	Funcionario	12A	Director General A	8,600	27,300
Estructura	Funcionario	12B	Director General B	8,600	33,800
Estructura	Funcionario	12C	Director General C (Sector Salud)	8,600	12,019
Estructura	Funcionario	13A	Subsecretario A	8,800	39,850
Estructura	Funcionario	13B	Subsecretario B (Sector Salud)	8,800	10,979
Estructura	Funcionario	13C	Subsecretario C (Sector Salud)	8,800	6,687
Estructura	Funcionario	14A	Secretario A (Sector Salud)	9,500	2,858
Estructura	Funcionario	14B	Secretario B	9,500	43,800
Estructura	Funcionario	015	Gobernador	10,300	66,000



**Presupuesto de Egresos del Estado de Hidalgo
Ejercicio Fiscal 2024**

Tabulador Honorarios

Complementario 24

Nivel	Puesto	Rango Salarial (Percepción Bruta)	
		De	Hasta
H01	Ayudante General	8,200	8,200
H02	Operativo	8,800	8,800
H03	Asistente General	10,000	10,000
H04	Técnico Especializado	11,500	11,500
H05	Facilitador/Analista	13,000	13,000
H06	Asesor Técnico/Gestor	14,000	14,000
H07	Supervisor/Analista	17,000	17,000
H08	Jefe de Unidad de Proyecto	22,300	22,300
H09	Lider de Proyecto	34,500	34,500
H10	Coordinador Especializado	53,500	53,500
H11	Coordinador de Estrategia	73,664	73,664



**Presupuesto de Egresos del Estado de Hidalgo
Ejercicio Fiscal 2024***Inventario de puestos***Complementario 25**

Código	Denominación	Nivel
BA010207	AUXILIAR TÉCNICO(A)	007
BA010407	BIBLIOTECARIO(A)	007
BA010507	ANALISTA DE ADMINISTRACIÓN	007
BA010607	ELEVADORISTA	007
BA010707	ANALISTA EN PROGRAMACIÓN	007
BA020207	AUXILIAR DE INFORMACIÓN	007
BA020307	ENFERMERO(A)	007
BA020407	INSTALADOR(A) DE EQUIPO	007
BA020507	ANALISTA DE CONTABILIDAD	007
BA020607	TÉCNICO ESPECIALIZADO	007
BA020707	ANALISTA ESPECIALIZADO(A)	007
BA030207	AYUDANTE DE MECÁNICO(A)	007
BA030407	TÉCNICA(O) EN PLANEACIÓN	007
BA030707	TÉCNICA(O) ESPECIALISTA EN CARPINTERÍA	007
BA040207	ARCHIVISTA	007
BA040407	JEFE DE INTENDENTES	007
BA040507	ANALISTA DE INFORMACIÓN	007
BA040607	TÉCNICA(O) EN ADMINISTRACIÓN	007
BA040707	AUDITOR(A) DE OBRA	007
BA050207	CLASIFICADOR(A) DE INFORMACIÓN	007
BA060207	OPERARIO(A) DE LIMPIEZA	007
BA060507	ESPECIALISTA DE ADMINISTRACIÓN	007
BA060707	ABOGADO(A) CONSULTOR(A)	007
BA070507	ANALISTA DE CAMPO	007
BA080207	CHOFER(ESA) DE CAMIÓN	007
BA080407	TÉCNICO(A)	007
BA080507	ANALISTA RECURSOS MATERIALES Y SERVICIOS GENERALES	007
BA080707	ADMINISTRADOR(A)	007
BA090407	TAQUIMECANÓGRAFA(O)	007
BA090507	COORDINADOR(A)	007

Gobierno del Estado de Hidalgo

**Presupuesto de Egresos del Estado de Hidalgo
Ejercicio Fiscal 2024**

Inventario de puestos

Complementario 25

Código	Denominación	Nivel
BA090607	EDUCADOR(A)	007
BA100207	PINTOR(A)	007
BA100507	INVESTIGADOR(A)	007
BA110507	JEFATURA DE SECCIÓN	007
BA130407	TÉCNICA(O) EN INFORMÁTICA	007
BA140707	JEFATURA DE ÁREA	007
BA160507	PROMOTOR(A) CULTURAL	007
BA180707	PROGRAMADOR(A)	007
BA200707	MÚSICO(A)	007
BA220707	TÉCNICO(A) ESPECIALISTA	007
BA230707	TOPÓGRAFO(A)	007
BA240507	CARPINTERO(A)	007
BA320707	OPERADOR(A) DE VIDEO	007
BA470707	JEFATURA DE ZONA	007
BA490707	OPERADOR(A)ELECTRICISTA	007
BA520707	TELEFONISTA ESPECIALISTA	007
BA550707	ASISTENTE DEL TITULAR DE LA COORDINACIÓN GENERAL	007
BA720707	JEFATURA DE TALLER DE IMPRENTA	007
BA750707	MÉDICA(O)	007
BA760707	SUPERVISOR(A) DE ÁREA	007
BA770707	CHOFER(ESA) DEL TITULAR DE LA DIRECCIÓN GENERAL	007
BB010507	CHOFER(ESA)	007
BB010607	AUXILIAR DE JEFATURA DE ÁREA	007
BB020207	COCINERA(O)	007
BB020307	CALCULISTA	007
BB020507	CAJERO(A) AUXILIAR	007
BB030507	DIBUJANTE ESPECIALIZADA(O)	007
BB030607	CUANTIFICADOR(A)	007
BB040307	ENCUADERNADOR(A)	007
BB040407	SUPERVISOR(A)	007

Gobierno del Estado de Hidalgo



**Presupuesto de Egresos del Estado de Hidalgo
Ejercicio Fiscal 2024***Inventario de puestos***Complementario 25**

Código	Denominación	Nivel
BB040507	ELECTRICISTA	007
BB050307	RECEPCIONISTA DE CORRESPONDENCIA	007
BB050507	OPERADOR(A) DE MANTENIMIENTO GENERAL	007
BB060607	CAPTURISTA	007
BB070307	AYUDANTE DE MANTENIMIENTO	007
BB080507	ASISTENTE GENERAL	007
BB090207	TÉCNICA(O) EN MANTENIMIENTO GENERAL	007
BB090607	INSCRIPTOR(A) DE REGISTRO	007
BB100207	ENCARGADA(O) DE CUADRILLA	007
BB100607	OPERADOR(A) DE EQUIPO	007
BB120607	ASISTENTE AUXILIAR DEL TITULAR DE LA SECRETARÍA	007
BB130607	ASISTENTE DEL TITULAR DE LA DIRECCIÓN GENERAL	007
BB150607	SUPERVISOR(A) GENERAL	007
BB190507	SUPERVISOR(A) DE INTENDENCIA	007
BB190607	OFICIAL EN MANTENIMIENTO GENERAL	007
BB210507	AUXILIAR GENERAL	007
BB240507	AUXILIAR DE OFICINA	007
BB250507	OPERADOR(A) DE MÁQUINA OFFSET	007
BB290607	ENCARGADA(O) DE INVENTARIOS	007
BB300607	ASISTENTE DE LA DIRECCIÓN	007
BB350607	PSICÓLOGA(O) (NIVELACIÓN)	007
BB480607	AUXILIAR DE JEFATURA DE OFICINA	007
BB510607	SECRETARIO(A) AUXILIAR DEL M.P.	007
BB530607	JEFATURA DE CARPINTERÍA	007
BC010207	AUXILIAR DE ANALISTA ADMINISTRACIÓN	007
BC020207	AUXILIAR DE ANALISTA TÉCNICO(A)	007
BC060307	INSPECTOR(A)	007
BC060507	TÉCNICO GENERAL	007
BC070307	MECANÓGRAFO(A)	007
BC070507	TÉCNICO BIBLIOTECARIO	007

Gobierno del Estado de Hidalgo

**Presupuesto de Egresos del Estado de Hidalgo
Ejercicio Fiscal 2024**

Inventario de puestos

Complementario 25

Código	Denominación	Nivel
BC080307	NOTIFICADOR(A)	007
BC090507	TRABAJADOR(A) SOCIAL	007
BC120307	ANALISTA DE PROCEDIMIENTOS	007
BC210507	TÉCNICO ANALISTA	007
BD010207	AYUDANTE DE JARDINERÍA	007
BD020207	AUXILIAR DE ADMINISTRACIÓN	007
BD040207	INTENDENTE	007
BD050207	MENSAJERA(O)	007
BD060207	VIGILANTE	007
BD080207	AUXILIAR DE MANTENIMIENTO	007
BD090207	PEÓN(A)	007
BD100207	JARDINERO(A)	007
CA220707	TÉCNICO(A) ESPECIALIZADO(A)	007
CA01038A	CODIFICADOR(A)	08A
CA01048A	BIBLIOTECARIO(A)	08A
CA01058A	ANALISTA DE ADMINISTRACIÓN	08A
CA01068A	COORDINADOR(A) DE LAS CASAS DE CULTURA	08A
CA01078A	ANALISTA EN PROGRAMACIÓN	08A
CA01088A	JEFATURA DE OFICINA A	08A
CA02058A	ANALISTA DE CONTABILIDAD	08A
CA02068A	ASISTENTE DEL TITULAR DE LA DIRECCIÓN DE ÁREA	08A
CA02068A	SECRETARIA DE DIRECTOR DE AREA	08A
CA02078A	ANALISTA TÉCNICO(A) ESPECIALIZADO(A)	08A
CA03058A	AUXILIAR DE AUDIO	08A
CA04048A	JEFATURA DE INTENDENTES	08A
CA04058A	ANALISTA DE INFORMACIÓN	08A
CA04068A	TÉCNICO(A) ADMINISTRATIVO(A)	08A
CA05068A	ASISTENTE AUXILIAR DEL TITULAR DE LA DIRECCIÓN GENERAL	08A
CA05068A	SECRETARIA AUXILIAR DE DIRECTOR GENERAL	08A
CA06058A	ADMINISTRATIVO ESPECIALIZADO	08A



**Presupuesto de Egresos del Estado de Hidalgo
Ejercicio Fiscal 2024***Inventario de puestos***Complementario 25**

Código	Denominación	Nivel
CA06058A	ESPECIALISTA DE ADMINISTRACIÓN	08A
CA06078A	ABOGADO(A) CONSULTOR(A)	08A
CA07058A	ANALISTA DE CAMPO	08A
CA07068A	RECAMARERA(O)	08A
CA07078A	REPORTERA(O) DE RADIO Y TV	08A
CA08048A	TÉCNICA(O)	08A
CA08058A	ANALISTA DE RECURSOS MATERIALES Y SERVICIOS GENERALES	08A
CA08078A	ADMINISTRADOR(A) DE OBRA	08A
CA09048A	TAQUIMECANÓGRAFA(O)	08A
CA09068A	EDUCADOR(A)	08A
CA10068A	ASISTENTE DE MÓDULO DE INFORMACIÓN	08A
CA10068A	ASISTENTE MODULO DE INFORMACION	08A
CA11048A	TÉCNICA(O) EN CONTABILIDAD	08A
CA11058A	JEFATURA DE SECCIÓN	08A
CA11088A	CHOFER(ESA) ASISTENTE	08A
CA12068A	EDITOR(A) TÉCNICO(A)	08A
CA12078A	CHOFER(ESA) DEL TITULAR DE LA DIRECCIÓN GENERAL	08A
CA12088A	REPORTERA(O) PROFESIONAL	08A
CA14068A	CARPINTERO(A) DE ESCENOGRAFÍA	08A
CA14078A	JEFATURA DE ÁREA	08A
CA15068A	ESCENÓGRAFO(A)	08A
CA16058A	PROMOTOR(A) CULTURAL	08A
CA16078A	CONTROLADOR(A) AÉREO	08A
CA16088A	AUXILIAR DE INSPECCION	08A
CA17088A	INSPECTOR(A) DE ADMINISTRACIÓN	08A
CA18078A	PROGRAMADOR(A)	08A
CA20078A	MÚSICO(A)	08A
CA22078A	TÉCNICO(A) ESPECIALISTA GENERAL	08A
CA24048A	VIGILANTE DE ESTACIÓN DE RADIO	08A
CA28078A	CHOFER(ESA) DEL TITULAR DE LA SECRETARÍA	08A



**Presupuesto de Egresos del Estado de Hidalgo
Ejercicio Fiscal 2024**

Inventario de puestos

Complementario 25

Código	Denominación	Nivel
CA29078A	CAMILLERO(A)	08A
CA30078A	CHOFER(ESA) DE AMBULANCIA	08A
CA30088A	JEFATURA DE COCINA	08A
CA31078A	PRODUCTOR(A)	08A
CA31088A	AGENTE DE GOBERNACIÓN	08A
CA32078A	OPERADOR(A) DE VIDEO	08A
CA33078A	ILUMINADOR(A)	08A
CA41088A	TÉCNICA(O) PUERICULTURISTA	08A
CA42088A	RECEPCIONISTA JA	08A
CA43078A	CONSEJERO(A) INSTRUCTOR(A)	08A
CA46078A	DISEÑADOR(A)GRAFICO(A)	08A
CA47078A	JEFATURA DE ZONA	08A
CA49078A	OPERADOR(A) ELECTRICISTA	08A
CA52078A	TELEFONISTA ESPECIALIZADO(A)	08A
CA55078A	ASISTENTE DEL TITULAR DE LA COORDINACIÓN GENERAL	08A
CA55078A	SECRETARIA DE COORD. GRAL.	08A
CA56078A	JEFE DE CAMARAS	08A
CA56078A	TITULAR DE LA DIRECCIÓN DE CÁMARAS	08A
CA57078A	EDITOR(A) DE NOTICIEROS DE RADIO Y TV	08A
CA58078A	LOCUTOR(A) Y OPERADOR(A) DE RADIO	08A
CA59078A	OPERADOR(A) DE AUDIO	08A
CA60078A	OPERADOR(A) DE MASTER	08A
CA61078A	OPERADOR(A) DE TRANSMISIÓN DE RADIO Y TV	08A
CA63078A	SUPERVISOR(A)DE PRODUCCIÓN Y OPERADOR DE RADIO	08A
CA65078A	AUDITOR(A) FISCAL	08A
CA66078A	MÉDICA(O)	08A
CA76078A	SUPERVISOR(A) DE ÁREA	08A
CA77078A	CHOFER(ESA) DEL TITULAR DE LA DIRECCIÓN GENERAL	08A
CB01058A	CHOFER(ESA)	08A
CB01068A	AUXILIAR DE JEFATURA DE ÁREA	08A

Gobierno del Estado de Hidalgo



**Presupuesto de Egresos del Estado de Hidalgo
Ejercicio Fiscal 2024***Inventario de puestos***Complementario 25**

Código	Denominación	Nivel
CB02048A	JEFATURA DE ALMACÉN	08A
CB03058A	DIBUJANTE ESPECIALIZADO(A)	08A
CB04048A	SUPERVISOR(A)	08A
CB04058A	ELECTRICISTA	08A
CB04068A	COORDINADOR(A) DE TEATRO	08A
CB05038A	RECEPCIONISTA DE CORRESPONDENCIA	08A
CB05058A	OPERADOR(A) DE MANTENIMIENTO GENERAL	08A
CB05068A	CONTROLISTA	08A
CB06068A	CAPTURISTA	08A
CB07038A	AYUDANTE DE MANTENIMIENTO	08A
CB08058A	ASISTENTE DE JEFATURA DE DEPARTAMENTO	08A
CB08058A	SECRETARIA DE ENCARGADO DE DPT	08A
CB08068A	COORDINADOR(A) ARTÍSTICO(A)	08A
CB09068A	INSCRIPTOR(A) DE REGISTRO	08A
CB10068A	OPERADOR(A) DE EQUIPO	08A
CB12068A	ASISTENTE AUXILIAR DE SECRETARIO(A)	08A
CB13068A	ASISTENTE DEL TITULAR DE LA DIRECCIÓN GENERAL	08A
CB13068A	SECRETARIA DE DIRECTOR GENERAL	08A
CB15068A	SUPERVISOR(A) DE SISTEMAS	08A
CB16068A	COORDINADOR(A) DE DANZA	08A
CB19058A	SUPERVISOR(A) DE INTENDENCIA	08A
CB20058A	SUPERVISOR(A) DE MANTENIMIENTO	08A
CB21058A	AUXILIAR DE CAFETERÍA	08A
CB22058A	ENCARGADA(O) DE LA ADMINISTRACIÓN DE RADIODIFUSORA	08A
CB24058A	AUXILIAR DE OFICINA	08A
CB27068A	SUBJEFATURA DE OFICINA	08A
CB30068A	ASISTENTE DE LA DIRECCIÓN	08A
CB33068A	AUXILIAR DE COORDINACIÓN	08A
CB35068A	PSICÓLOGA(O)(NIVELACIÓN)	08A
CB36068A	ASISTENTE DE CÁMARA	08A

Gobierno del Estado de Hidalgo

**Presupuesto de Egresos del Estado de Hidalgo
Ejercicio Fiscal 2024**

Inventario de puestos

Complementario 25

Código	Denominación	Nivel
CB37068A	ASISTENTE DE MASTER	08A
CB38068A	ASISTENTE DE PRODUCCIÓN	08A
CB39068A	CAMARÓGRAFO(A)	08A
CB42068A	ELECTRICISTA DE ESCENOGRAFÍA	08A
CB43068A	LOCUTOR(A) DE RADIO	08A
CB44068A	OPERADOR(A) DE RADIO	08A
CB45068A	OPERADOR(A) DE TRANSMISOR DE RADIO	08A
CB46068A	VIGILANTE DE PLANTA DE RADIO	08A
CB49068A	VIGILANTE DE PLANTA DE TV	08A
CB51068A	ASISTENTE AUXILIAR DEL M.P.	08A
CB51068A	SECRETARIA AUXILIAR DEL M.P.	08A
CB52068A	LABORATORISTA	08A
CC02058A	FOTÓGRAFO(A)	08A
CC06058A	ASISTENTE DE SUBDIRECCIÓN DE ÁREA	08A
CC06058A	SECRETARIA DE SUBDIRECTOR DE A	08A
CC07038A	MECANÓGRAFA(O)	08A
CC07058A	COORDINADOR(A) DE BIBLIOTECAS	08A
CC09058A	TRABAJADOR(A) SOCIAL	08A
CC15038A	AUXILIAR MONTAJE ESCÉNICO	08A
CC16058A	GUIONISTA	08A
CD01038A	AUXILIAR TÉCNICO(A)	08A
CD02038A	AUXILIAR DE INFORMACIÓN	08A
CD03038A	RECEPCIONISTA	08A
CD04038A	COCINERA(O)	08A
CD05038A	TÉCNICO(A) EN MANTENIMIENTO GENERAL	08A
CD06038A	AUXILIAR DE ANALISTA ADMINISTRACIÓN	08A
CD07038A	AYUDANTE DE JARDINERÍA	08A
CD08038A	AUXILIAR DE ADMINISTRACIÓN	08A
CD09038A	AUXILIAR DE EDUCADOR(A)	08A
CD10038A	INTENDENTE	08A

Gobierno del Estado de Hidalgo



**Presupuesto de Egresos del Estado de Hidalgo
Ejercicio Fiscal 2024***Inventario de puestos***Complementario 25**

Código	Denominación	Nivel
CD11038A	MENSAJERO(A)	08A
CD12038A	VIGILANTE	08A
CD13038A	BRIGADISTA DE INCENDIOS	08A
CD14038A	AUXILIAR DE MANTENIMIENTO	08A
CA13088A	FOTÓGRAFO(A) PROFESIONAL	08A
CA28088A	MÚSICO(A) MAYOR	08A
CA02088B	AUXILIAR DE DEFENSORÍA PÚBLICA	08B
CA23088B	JEFATURA DE OFICINA B	08B
CA24088B	COORDINADOR(A) JURÍDICO	08B
CA35088B	INVESTIGADOR(A) CISE	08B
CA36088B	FOTÓGRAFO(A) PROFESIONAL B	08B
CA38088B	REPORTERA(O) PROFESIONAL B	08B
CA43088B	INVESTIGADOR(A) DE ANTECEDENTES B	08B
CA37088B	CHOFER(ESA) ASISTENTE B	08B
CA34088B	INSPECTOR(A) DE ADMINISTRACIÓN B	08B
CA15088B	JEFATURA DE INSPECCIÓN	08B
CA21088B	MÉDICO(A) ESPECIALISTA B	08B
CA0308B	SUPERVISOR(A) DE AUDITORIA FISCAL	08B
CA04089A	ASISTENTE DE DEFENSORÍA	09A
CA06089A	ASISTENTE DE SISTEMAS	09A
CA19089A	MÉDICO(A) ESPECIALISTA	09A
CA32089A	JEFATURA DE DEPARTAMENTO 9A	09A
CA39089A	REPORTERA(O) PROFESIONAL 9A	09A
CA40089A	FOTÓGRAFO(A) PROFESIONAL 9A	09A
CF10099B	ANALISTA ESPECIALISTA EN POLÍTICA	09B
CF18099B	COMANDANCIA DE GOBERNACIÓN	09B
CF03099B	DEFENSORÍA PÚBLICA	09B
CF14099B	DELEGACIÓN REGIONAL DE GOBERNACIÓN	09B
CF20099B	GERENCIA DE ESTACIÓN DE RADIO	09B
CF31099B	INVESTIGADOR(A) SOCIOECONÓMICO	09B

Gobierno del Estado de Hidalgo

**Presupuesto de Egresos del Estado de Hidalgo
Ejercicio Fiscal 2024**

Inventario de puestos

Complementario 25

Código	Denominación	Nivel
CF01099B	JEFATURA DE DEPARTAMENTO	09B
CF26099B	JEFATURA DE SEGURIDAD	09B
CF19099B	MÉDICO(A) EVALUADOR(A)	09B
CF16099B	POLIGRAFISTA	09B
CF28099B	PROCURADORÍA AUXILIAR	09B
CF17099B	PSICÓLOGO(A) EVALUADOR(A)	09B
CF30099B	QUÍMICO(A) EVALUADOR(A)	09B
CF29099B	REGISTRADOR(A) PÚBLICO(A)	09B
CF09099B	RESIDENTE DE OBRA	09B
CF02099B	SUBDELEGACIÓN REGIONAL	09B
CF12099B	SUPERVISOR(A) DE PROYECTOS	09B
CF19100A	COMISARÍA PÚBLICA	10A
CF08100A	CONTRALORÍA INTERNA	10A
CF02100A	DELEGACIÓN REGIONAL REGIONAL	10A
CF03100A	SUBDIRECCIÓN DE ÁREA	10A
CF18100A	SUBPROCURADORÍA DE LA DEFENSA TRABAJO	10A
CF07100A	SUPERVISIÓN DE PSICOLOGÍA	10A
CF04100A	SUPERVISIÓN DE ENTORNO SOCIOECONÓMICO	10A
CF08111A	DIRECCIÓN DE ÁREA A	11A
CF09111B	CONTRALORÍA INTERNA B	11B
CF05111B	CRONISTA DEL ESTADO DE HIDALGO	11B
CF03111B	DIRECCIÓN DE ÁREA B	11B
CF02111B	TITULAR DE LA DIRECCIÓN DE INTEGRACIÓN	11B
CF04111B	TITULAR DE LA DIRECCIÓN DE POLIGRAFÍA	11B
CF07111B	MÉDICO(A) ESPECIALISTA	11B
CF12111B	PILOTO(A)	11B
CF15111B	ASISTENTE EJECUTIVO DE ASUNTOS COLECTIVOS	11B
CF13122A	CONTRALORÍA INTERNA C	12A
CF04122A	TITULAR DE LA DIRECCIÓN GENERAL DE ADMINISTRACIÓN A	12A
CF05122A	DIRECCIÓN GENERAL DE GOBERNACIÓN	12A

Gobierno del Estado de Hidalgo



**Presupuesto de Egresos del Estado de Hidalgo
Ejercicio Fiscal 2024***Inventario de puestos***Complementario 25**

Código	Denominación	Nivel
CF06122A	TITULAR DE LA DIRECCIÓN GENERAL A	12A
CF06122B	COORDINACIÓN REGIONAL	12B
CF01122B	COORDINACIÓN	12B
CF04122B	TITULAR DE LA DIRECCIÓN GENERAL DE ADMINISTRACIÓN B	12B
CF12122C	TITULAR DE LA DIRECCIÓN GENERAL EN SALUD C	12C
CF02122B	TITULAR DE LA DIRECCIÓN GENERAL	12B
CF07122B	PRESIDENCIA DE LA JUNTA LOCAL DE CONCILIACIÓN Y ARBITRAJE	12B
CF12133A	PRESIDENCIA DEL TRIBUNAL ESTATAL DE CONCILIACIÓN Y ARBITRAJE	13A
CF01133A	SUBSECRETARÍA	13A
CF09133B	TITULAR DE LA SUBSECRETARÍA EN SALUD B	13B
CF10133C	TITULAR DE LA SUBSECRETARÍA EN SALUD C	13C
CF07144B	TITULAR DE LA OFICIALÍA MAYOR	14B
CF06144A	TITULAR DE LA SECRETARÍA DE SALUD A	14A
CF05144B	PARTICULAR DEL C. GOBERNADOR(A)	14B
CF01144B	SECRETARÍA	14B
CF011515	GOBERNADOR(A)	015
CS03088P	8PI AGENTE DE LA POLICÍA DE INVESTIGACIÓN	8PI
CS0908M	8MP AGENTE DEL MPB	8MP
CS02088J	8JG JEFE DE GRUPO DE LA PI	8JG
CS08088N	8NE NOTIFICADOR ESPECIALIZADO	8NE
CS07088P	8PE PERITO	8PE
FS11099M	9MP AGENTE DEL MP	9MP
FS04099C	9CD COMANDANTE	9CD
FS10099C	9CP COORDINADOR DE PERITOS	9CP
FS07099F	9FA FACILITADOR	9FA
FS01100A	10A AGENTE A	10A
FS01111B	11B AGENTE B	11B
FS03111M	11M AGENTE DEL MP ESPECIAL	11M
FS02111C	11C PRIMER COMANDANTE	11C
FS01122I	12A DIRECTOR GENERAL DE LA POLICÍA INVESTIGADORA	12A



**Presupuesto de Egresos del Estado de Hidalgo
Ejercicio Fiscal 2024**

Inventario de puestos

Complementario 25

Código	Denominación	Nivel
FS08133S	013 SUBPROCURADOR	013
FS03144P	014 PROCURADOR/JEFE DE DESPACHO	014
FS02122D	012 DIRECTOR GENERAL DE LA PGJ	012
CS01037E	7E0 POLÍCIA	7E0
CS02047P	7P0 POLICÍA PENITENCIARIO	7P0
CS03047P	7P3 POLICÍA PENITENCIARIO TERCERO	7P3
CS01047E	7E3 POLICÍA TERCERO	7E3
CS02057P	7P2 POLICÍA PENITENCIARIO SEGUNDO	7P2
CS01057E	7E2 POLICÍA SEGUNDO	7E2
CS04067P	7P1 POLICÍA PENITENCIARIO PRIMERO	7P1
CS02067E	7E1 POLICÍA PRIMERO	7E1
CS03067E	7ES SUBOFICIAL	7ES
CS06077O	7OP OFICIAL PENITENCIARIO	7OP
CS01077E	7EO OFICIAL	7EO
CS04087P	7PS SUB OFICIAL PENITENCIARIO	7PS
CS05088E	8EA ESCOLTA A	8EA
CS12088P	8PG POLICÍA DE GABINETE A	8PG
CS11088P	8PP POLICÍA PROCESAL	8PP
CS01089E	9ES SUBINSPECTOR	9ES
FS05099P	9PS SUB INSPECTOR PENITENCIARIO	9PS
FS02099E	9EB ESCOLTA B	9EB
FS01099E	9EI INSPECTOR	9EI
FS06099P	9PI INSPECTOR PENITENCIARIO	9PI
FS12099P	9PG POLICÍA DE GABINETE B	9PG
FS05100G	10G INSPECTOR GENERAL	10G
FS03100I	10I INSPECTOR JEFE	10I
FS02100C	10C ESCOLTA C	10C
FS04100P	10P POLICÍA DE GABINETE C	10P
FS04111A	11A DIRECTOR DEL H. CUERPO DE BOMBEROS	11A
FS05111P	11P POLICÍA DE GABINETE D	11P

Gobierno del Estado de Hidalgo



**Presupuesto de Egresos del Estado de Hidalgo
Ejercicio Fiscal 2024***Inventario de puestos***Complementario 25**

Código	Denominación	Nivel
FS04122A	12A COMISARIO	12A
FS01133A	13A COMISARIO JEFE	13A
FS01144A	14A COMISARIO GENERAL	14A
HN0101AG	AYUDANTE GENERAL	H01
HN0202OP	OPERATIVO	H02
H0303AG	ASISTENCIA GENERAL	H03
HN0404TE	TÉCNICO(A) ESPECIALIZADO(A)	H04
HN0505FA	FACILITADOR(A)/ANALISTA	H05
HN0606AG	ASESOR(A) TÉCNICO(A)/GESTOR	H06
HN0707SA	SUPERVISOR(A)/ANALISTA	H07
HN0808JU	JEFE(A) DE UNIDAD DE PROYECTO	H08
HN0909LP	LIDER DE PROYECTO	H09
HN1010CE	COORDINADOR(A) ESPECIALIZADO	H10
HN1111CE	COORDINADOR(A) DE ESTRATEGIA	H11



**Presupuesto de Egresos del Estado de Hidalgo
Ejercicio Fiscal 2024**

*Tabulador de salarios de personal administrativo de Instituciones de
Educación Media Superior y Superior*

Complementario 26

Tipo de Nómina	Categoría	Nivel	Puesto Genérico	Percepciones netas
Estructura	Funcionario	09B	Jefe de Departamento B	15,950
Estructura	Funcionario	10A	Subdirector de Área A	20,100
Estructura	Funcionario	11B	Director de Área B	29,300
Estructura	Funcionario	11C	Secretario Académico	35,000
Estructura	Funcionario	12B	Director General B/Rector	42,400
Prestadores de Servicios x AaS	Honorarios	H01	Ayudante General	8,200
Prestadores de Servicios x AaS	Honorarios	H02	Operativo	8,800
Prestadores de Servicios x AaS	Honorarios	H03	Asistente General	10,000
Prestadores de Servicios x AaS	Honorarios	H04	Técnico Especializado	11,500
Prestadores de Servicios x AaS	Honorarios	H05	Facilitador/Analista	13,000
Prestadores de Servicios x AaS	Honorarios	H06	Asesor Técnico/Gestor	14,000
Prestadores de Servicios x AaS	Honorarios	H07	Supervisor/Analista	17,000
Prestadores de Servicios x AaS	Honorarios	H08	Jefe de Unidad de Proyecto	22,300
Prestadores de Servicios x AaS	Honorarios	H09	Lider de Proyecto	34,500



**Presupuesto de Egresos del Estado de Hidalgo
Ejercicio Fiscal 2024**

Recursos estatales y federales para educación

Complementario 27

Dependencia	Recursos Fiscales	Ramo 28	Recursos Federales		Total
			Ramo 33	Ramo 11	
Organismos Educativos	3,696,581,143	0	196,801,799	1,425,415,884	5,318,798,826
Secretaría de Educación Pública	2,203,525,253	0	18,941,671,302	0	21,245,196,555
Universidad Autónoma del Estado de Hidalgo	1,248,850,492	0	0	1,525,816,113	2,774,666,605

Publicación electrónica



**Presupuesto de Egresos del Estado de Hidalgo
Ejercicio Fiscal 2024**

Clasificación por Fuentes de Financiamiento

Complementario 28

Descripción	Monto Presupuestado
1. No Etiquetado	32,353,213,472
11. Recursos Fiscales	6,608,731,603
14. Ingresos Propios	129,177,287
15. Recursos Federales	25,615,304,582
2. Etiquetado	35,729,087,431
25. Recursos Federales	35,729,087,431
Total	68,082,300,903

Publicación electrónica



**Presupuesto de Egresos del Estado de Hidalgo
Ejercicio Fiscal 2024***Programas por Fuente de Financiamiento***Complementario 29**

Programa/Subprograma/Fuente de Financiamiento	Monto Presupuestado
Gobierno	786,727,773
Gobernabilidad y Gobernanza	265,686,379
11. Recursos Fiscales	8,655,279
15. Recursos Federales	257,031,100
Protección Civil y Gestión de Riesgos	19,865,020
11. Recursos Fiscales	9,427,018
15. Recursos Federales	10,438,002
Certeza y Seguridad Jurídica	142,477,509
11. Recursos Fiscales	3,187,296
15. Recursos Federales	139,290,213
Desarrollo de Capacidades Institucionales Municipales	11,319,575
11. Recursos Fiscales	1,495,157
15. Recursos Federales	9,824,418
Población y Dinámica Demográfica	4,662,266
15. Recursos Federales	4,662,266
Acceso de las Mujeres a una Vida Libre de Violencia (Justicia para las mujeres)	23,704,447
15. Recursos Federales	23,704,447
Igualdad Sustantiva entre Mujeres y Hombres	49,506,232
11. Recursos Fiscales	6,600,745
14. Ingresos Propios	1,357,223
15. Recursos Federales	41,548,264
Desarrollo y Protección Integral de Niñas, Niños y Adolescentes	3,076,048
11. Recursos Fiscales	12,000
15. Recursos Federales	3,064,048
Comunicación Gubernamental	251,642,609
11. Recursos Fiscales	165,040,885
14. Ingresos Propios	63,000
15. Recursos Federales	86,538,724
Acceso a la Reparación Integral del Daño a Víctimas del Delito y Violación a Derechos Humanos	14,787,688
15. Recursos Federales	14,787,688
Gobierno del Estado de Hidalgo	



**Presupuesto de Egresos del Estado de Hidalgo
Ejercicio Fiscal 2024**

Programas por Fuente de Financiamiento

Complementario 29

Programa/Subprograma/Fuente de Financiamiento	Monto Presupuestado
Hacienda	946,486,839
<i>Fomento a la Aplicación Eficiente de los Recursos Públicos</i>	549,792,259
11. Recursos Fiscales	332,600
15. Recursos Federales	536,566,220
25. Recursos Federales	12,893,439
<i>Sistema Tributario Moderno y Eficiente</i>	180,226,790
11. Recursos Fiscales	25,167,426
15. Recursos Federales	155,059,364
<i>Coordinación Fiscal y Captación Creciente de los Recursos Federales</i>	153,917,435
11. Recursos Fiscales	1,654,936
15. Recursos Federales	152,262,499
<i>Evaluación del Desempeño con base en Resultados</i>	28,186,986
15. Recursos Federales	28,186,986
<i>Programación Eficiente del Gasto Público</i>	34,363,369
15. Recursos Federales	34,363,369
Bienestar e Inclusión Social	125,882,704
<i>Acciones para Fortalecer el sector Desarrollo Social para el Bienestar</i>	53,430,037
15. Recursos Federales	53,430,037
<i>Fomento Artesanal</i>	7,048,434
15. Recursos Federales	7,048,434
<i>Atención a Migrantes</i>	7,530,294
15. Recursos Federales	7,530,294
<i>Fomento al Desarrollo de la Participación Social</i>	13,080,364
15. Recursos Federales	13,080,364
<i>Atención a Adultos Mayores</i>	36,605,761
11. Recursos Fiscales	7,356,253
15. Recursos Federales	29,249,508
<i>Atención a la Juventud</i>	8,187,814
11. Recursos Fiscales	1,536,071
15. Recursos Federales	6,651,743

Gobierno del Estado de Hidalgo



**Presupuesto de Egresos del Estado de Hidalgo
Ejercicio Fiscal 2024***Programas por Fuente de Financiamiento***Complementario 29**

Programa/Subprograma/Fuente de Financiamiento	Monto Presupuestado
Infraestructura Pública y Desarrollo Urbano Sostenible	1,045,114,216
Infraestructura Pública	214,316,771
11. Recursos Fiscales	5,983,861
15. Recursos Federales	208,332,910
Desarrollo Urbano Sostenible	15,109,534
15. Recursos Federales	15,109,534
Vivienda	27,920,200
11. Recursos Fiscales	14,723,752
14. Ingresos Propios	298,096
15. Recursos Federales	12,898,352
Agua y Saneamiento	787,767,711
11. Recursos Fiscales	773,662,902
14. Ingresos Propios	8,613,588
15. Recursos Federales	5,491,221
Medio Ambiente y Recursos Naturales	175,776,093
Planeación y Gestión Ambiental	64,897,613
11. Recursos Fiscales	5,235,359
15. Recursos Federales	59,662,254
Preservación y Aprovechamiento Sostenible de la Biodiversidad y los Recursos Naturales	38,436,460
11. Recursos Fiscales	3,285,573
15. Recursos Federales	35,150,887
Procuración y Acceso a la Justicia Ambiental	6,223,960
11. Recursos Fiscales	30,000
15. Recursos Federales	6,193,960
Mitigación y Adaptación al Cambio Climático	20,579,242
11. Recursos Fiscales	7,374,460
15. Recursos Federales	13,204,782
Manejo Integrado de Recursos Hídricos	45,638,818
11. Recursos Fiscales	6,567,502
15. Recursos Federales	39,071,316

Gobierno del Estado de Hidalgo

**Presupuesto de Egresos del Estado de Hidalgo
Ejercicio Fiscal 2024**

Programas por Fuente de Financiamiento

Complementario 29

Programa/Subprograma/Fuente de Financiamiento	Monto Presupuestado
Desarrollo Económico	116,885,919
<i>Fomento a la Actividad Económica con una Visión Regional</i>	90,556,815
11. Recursos Fiscales	4,062,245
15. Recursos Federales	86,494,570
<i>Consolidación de las Unidades Económicas Nacionales e Internacionales</i>	20,601,855
11. Recursos Fiscales	1,202,032
15. Recursos Federales	19,399,823
<i>Fomento y Promoción del Desarrollo Energético</i>	5,727,249
11. Recursos Fiscales	369,705
15. Recursos Federales	5,357,544
Agricultura y Desarrollo Rural	120,949,834
<i>Infraestructura Agrícola</i>	12,740,994
15. Recursos Federales	12,740,994
<i>Ganadería</i>	20,737,407
15. Recursos Federales	20,737,407
<i>Desarrollo Rural</i>	69,802,442
15. Recursos Federales	69,802,442
<i>Agronegocios y Fomento al Crédito</i>	7,666,411
15. Recursos Federales	7,666,411
<i>Rescate de la Cafeticultura Hidalguense</i>	4,515,206
15. Recursos Federales	4,515,206
<i>Fortalecimiento a la Cadena Productiva de Leche</i>	5,487,374
15. Recursos Federales	5,487,374
Turismo Sostenible	144,701,591
<i>Mercadotecnia y Promoción Turística</i>	23,051,145
11. Recursos Fiscales	11,327,233
15. Recursos Federales	11,723,912
<i>Capacitación y Certificación Turística</i>	4,132,058
11. Recursos Fiscales	196,000
15. Recursos Federales	3,936,058

Gobierno del Estado de Hidalgo



**Presupuesto de Egresos del Estado de Hidalgo
Ejercicio Fiscal 2024***Programas por Fuente de Financiamiento***Complementario 29**

Programa/Subprograma/Fuente de Financiamiento	Monto Presupuestado
<i>Gestión de Productos Turísticos</i>	42,029,012
11. Recursos Fiscales	624,709
15. Recursos Federales	41,404,303
<i>Planeación, Promoción y Operación de Eventos Artísticos, Culturales y Sociales</i>	75,489,376
11. Recursos Fiscales	54,492,279
14. Ingresos Propios	2,500
15. Recursos Federales	20,994,597
Contraloría	181,485,009
<i>Fiscalización Estatal y Auditoría Gubernamental</i>	19,073,924
11. Recursos Fiscales	230,825
15. Recursos Federales	18,843,099
<i>Inspección y Vigilancia de Obras y Acciones Públicas</i>	52,374,133
11. Recursos Fiscales	26,354,937
15. Recursos Federales	18,488,257
25. Recursos Federales	7,530,939
<i>Responsabilidades Administrativas, Asuntos Jurídicos y Situación Patrimonial</i>	10,947,282
11. Recursos Fiscales	14,858
15. Recursos Federales	10,932,424
<i>Mecanismos de Participación Social y Transparencia</i>	10,344,211
11. Recursos Fiscales	340,316
15. Recursos Federales	10,003,895
<i>Regulación de Procedimientos de Contratación</i>	11,816,652
11. Recursos Fiscales	107,300
15. Recursos Federales	11,709,352
<i>Control y Vigilancia de Dependencias y Entidades</i>	50,360,051
11. Recursos Fiscales	36,721
15. Recursos Federales	50,323,330
<i>Coordinación de Funciones Sustantivas de Contraloría y Anticorrupción</i>	26,568,756
11. Recursos Fiscales	174,440
15. Recursos Federales	26,394,316

Gobierno del Estado de Hidalgo

**Presupuesto de Egresos del Estado de Hidalgo
Ejercicio Fiscal 2024**

Programas por Fuente de Financiamiento

Complementario 29

Programa/Subprograma/Fuente de Financiamiento	Monto Presupuestado
Educación	27,195,114,714
Educación Básica	20,046,685,880
11. Recursos Fiscales	668,674,384
14. Ingresos Propios	60,000,000
15. Recursos Federales	376,340,194
25. Recursos Federales	18,941,671,302
Educación Inclusiva y Equidad	127,737,159
11. Recursos Fiscales	4,508,832
15. Recursos Federales	13,035,559
25. Recursos Federales	110,192,768
Gestión Educativa	96,172,371
11. Recursos Fiscales	60,738,421
15. Recursos Federales	35,433,950
Educación Media Superior	1,412,201,069
11. Recursos Fiscales	86,456,034
14. Ingresos Propios	2,123,733
15. Recursos Federales	1,187,565,735
25. Recursos Federales	136,055,567
Educación Superior	5,404,112,425
11. Recursos Fiscales	424,893,656
14. Ingresos Propios	2,768,210
15. Recursos Federales	2,074,665,098
25. Recursos Federales	2,901,785,461
Cultura Física y Deporte	71,530,483
11. Recursos Fiscales	39,597,382
15. Recursos Federales	31,933,101
Infraestructura Física Educativa	36,675,327
11. Recursos Fiscales	2,106,758
15. Recursos Federales	34,568,569
Salud	5,861,660,367

Gobierno del Estado de Hidalgo



**Presupuesto de Egresos del Estado de Hidalgo
Ejercicio Fiscal 2024***Programas por Fuente de Financiamiento***Complementario 29**

Programa/Subprograma/Fuente de Financiamiento	Monto Presupuestado
<i>Conducción Sectorial en Salud</i>	86,156,964
11. Recursos Fiscales	70,225,700
15. Recursos Federales	15,931,264
<i>Prestación de Servicios de Salud</i>	4,490,324,669
11. Recursos Fiscales	50,000,000
25. Recursos Federales	4,440,324,669
<i>Fortalecimiento a la Prestación de Servicios de Salud Gratuitos</i>	1,285,178,734
11. Recursos Fiscales	16,814,989
14. Ingresos Propios	5,363,185
15. Recursos Federales	1,263,000,560
Seguridad Pública	2,178,518,317
<i>Coordinación Interinstitucional</i>	1,280,065,581
11. Recursos Fiscales	588,112,661
14. Ingresos Propios	406,000
15. Recursos Federales	691,546,920
<i>Evaluación y Profesionalización de las Corporaciones Policiales Estatales y Municipales</i>	42,719,228
11. Recursos Fiscales	1,153,993
15. Recursos Federales	41,565,235
<i>Centro de Control, Comando, Comunicaciones, Cómputo, Coordinación e Inteligencia (C5i)</i>	529,756,918
11. Recursos Fiscales	27,926,405
15. Recursos Federales	501,830,513
<i>Reinserción Social y Unidad de Medidas Cautelares</i>	325,976,590
11. Recursos Fiscales	228,000
15. Recursos Federales	325,748,590
Trabajo y Previsión Social	176,981,618
<i>Impartición y Procuración de Justicia Laboral</i>	31,840,447
11. Recursos Fiscales	306,190
15. Recursos Federales	31,534,257
<i>Vigilancia a las Disposiciones en Materia Laboral</i>	12,036,488
Gobierno del Estado de Hidalgo	



**Presupuesto de Egresos del Estado de Hidalgo
Ejercicio Fiscal 2024**

Programas por Fuente de Financiamiento

Complementario 29

Programa/Subprograma/Fuente de Financiamiento	Monto Presupuestado
11. Recursos Fiscales	211,075
15. Recursos Federales	11,825,413
<i>Vinculación Laboral</i>	30,525,319
11. Recursos Fiscales	315,600
15. Recursos Federales	30,209,719
<i>Capacitación Laboral</i>	65,207,010
11. Recursos Fiscales	65,207,010
<i>Conciliación Laboral</i>	37,372,354
11. Recursos Fiscales	286,000
15. Recursos Federales	37,086,354
Movilidad y Transporte	177,738,740
<i>Movilidad y Transporte Sostenible</i>	177,738,740
11. Recursos Fiscales	72,754,676
14. Ingresos Propios	16,793
15. Recursos Federales	104,967,271
Cultura	187,015,879
<i>Innovación y Cultura Digital</i>	2,136,747
15. Recursos Federales	2,136,747
<i>Fortalecimiento de la Infraestructura Cultural</i>	36,835,084
11. Recursos Fiscales	16,569,876
14. Ingresos Propios	52
15. Recursos Federales	20,265,156
<i>Red Estatal de Bibliotecas y Fomento a la Lectura</i>	16,020,477
15. Recursos Federales	16,020,477
<i>Arte, Cultura, Interculturalidad, Difusión y Vinculación</i>	132,023,571
11. Recursos Fiscales	82,829,868
15. Recursos Federales	49,193,703
Planeación y Prospectiva	109,329,411
<i>Planeación, Estudios y Proyectos para el Desarrollo Regional y Metropolitano</i>	56,389,501
11. Recursos Fiscales	41,593

Gobierno del Estado de Hidalgo



**Presupuesto de Egresos del Estado de Hidalgo
Ejercicio Fiscal 2024***Programas por Fuente de Financiamiento***Complementario 29**

Programa/Subprograma/Fuente de Financiamiento	Monto Presupuestado
15. Recursos Federales	56,347,908
Monitoreo y Evaluación de la Política Pública	25,840,827
11. Recursos Fiscales	103,119
15. Recursos Federales	25,737,708
Normatividad, Concertación y Vinculación para la Planeación	20,948,607
11. Recursos Fiscales	10,672
15. Recursos Federales	20,937,935
Mejora Regulatoria y Simplificación Administrativa	6,150,476
11. Recursos Fiscales	122,000
15. Recursos Federales	6,028,476
Oficialía Mayor	2,744,365,150
Administración Eficiente de los Recursos para la Productividad Gubernamental	2,744,365,150
11. Recursos Fiscales	1,142,524,950
15. Recursos Federales	1,601,840,200
Procuración de Justicia	1,126,355,476
Gestión de la trazabilidad para la Procuración de Justicia	338,038,647
11. Recursos Fiscales	259,316,480
15. Recursos Federales	78,722,167
Atención Especializada en Procesos Penales en Delitos de Alto Impacto	142,377,689
11. Recursos Fiscales	3,932,591
15. Recursos Federales	138,445,098
Intervención de la Agencia de Investigación Criminal	345,467,596
11. Recursos Fiscales	21,709,580
15. Recursos Federales	323,758,016
Intervención de los Procedimientos Penales Regionales	300,471,544
11. Recursos Fiscales	1,902,785
15. Recursos Federales	298,568,759
Organismos No Sectorizados	849,924,947
Fortalecimiento del Sistema Estatal Anticorrupción	5,988,256
11. Recursos Fiscales	320,000

Gobierno del Estado de Hidalgo

**Presupuesto de Egresos del Estado de Hidalgo
Ejercicio Fiscal 2024**

Programas por Fuente de Financiamiento

Complementario 29

Programa/Subprograma/Fuente de Financiamiento	Monto Presupuestado
15. Recursos Federales	5,668,256
Atención a Pueblos Indígenas	32,463,389
11. Recursos Fiscales	14,034,801
15. Recursos Federales	18,428,588
La Salud es Primero	351,417,379
11. Recursos Fiscales	83,153,338
15. Recursos Federales	268,264,041
Formación para Todas y Todos	4,388,745
11. Recursos Fiscales	3,123,654
15. Recursos Federales	1,265,091
Alimentación para el Pueblo	2,881,948
11. Recursos Fiscales	2,881,948
Cercanía con Grupos Prioritarios	394,340,214
11. Recursos Fiscales	216,580,662
14. Ingresos Propios	40,312,007
15. Recursos Federales	137,447,546
Innovación y Desarrollo Científico y Tecnológico de Alto Impacto para el Desarrollo de Nuevos Sectores Privados y Sociales Estratégicos	12,798,296
11. Recursos Fiscales	4,331,709
14. Ingresos Propios	2,400
15. Recursos Federales	8,464,187
Desarrollo de Habilidades Formativas	35,306,202
11. Recursos Fiscales	14,518,578
15. Recursos Federales	20,787,624
Educación para el Desarrollo Científico y Tecnológico	10,340,518
11. Recursos Fiscales	2,670,008
15. Recursos Federales	7,670,510
Inversión	9,266,000,000
Inversión para el Fortalecimiento de la Gobernabilidad Democrática y Gobernanza	68,691,259
11. Recursos Fiscales	10,213,484
15. Recursos Federales	58,477,775

Gobierno del Estado de Hidalgo



**Presupuesto de Egresos del Estado de Hidalgo
Ejercicio Fiscal 2024***Programas por Fuente de Financiamiento***Complementario 29**

Programa/Subprograma/Fuente de Financiamiento	Monto Presupuestado
<i>Inversión para el Empoderamiento de las Mujeres</i>	33,846,193
15. Recursos Federales	33,846,193
<i>Inversión en Desarrollo Urbano y Catastral</i>	5,000,000
25. Recursos Federales	5,000,000
<i>Apoyo para el Bienestar y el Desarrollo</i>	271,000,000
15. Recursos Federales	271,000,000
<i>Bienestar de Madres Solteras</i>	130,000,000
15. Recursos Federales	130,000,000
<i>Fomento al Desarrollo de la Participación Social para el Bienestar</i>	11,850,000
15. Recursos Federales	11,850,000
<i>Inversión para la Atención de Personas Adultas Mayores</i>	13,450,000
15. Recursos Federales	5,450,000
25. Recursos Federales	8,000,000
<i>Inversión para la Atención y el Desarrollo de la Juventud</i>	2,250,000
15. Recursos Federales	2,250,000
<i>Gestión Sostenible del Territorio, Imagen Urbana y Espacios Públicos</i>	987,495,018
15. Recursos Federales	336,841,713
25. Recursos Federales	650,653,305
<i>Infraestructura Carretera</i>	1,520,472,685
11. Recursos Fiscales	333,185,648
15. Recursos Federales	1,047,422,304
25. Recursos Federales	139,864,733
<i>Agua Potable y Saneamiento para Todas y Todos</i>	1,606,265,699
11. Recursos Fiscales	362,331,928
15. Recursos Federales	611,216,271
25. Recursos Federales	632,717,500
<i>Vivienda Asequible</i>	50,563,464
11. Recursos Fiscales	563,464
15. Recursos Federales	50,000,000
<i>Inversión en Medio Ambiente y Recursos Naturales</i>	148,308,685

Gobierno del Estado de Hidalgo

**Presupuesto de Egresos del Estado de Hidalgo
Ejercicio Fiscal 2024**

Programas por Fuente de Financiamiento

Complementario 29

Programa/Subprograma/Fuente de Financiamiento	Monto Presupuestado
11. Recursos Fiscales	22,674,702
15. Recursos Federales	55,430,643
25. Recursos Federales	70,203,341
<i>Impulso a las MiPyMes y Emprendedores</i>	20,000,000
15. Recursos Federales	20,000,000
<i>Impulso con Acciones Estratégicas para la Actividad Económica</i>	77,719,313
11. Recursos Fiscales	22,719,313
15. Recursos Federales	55,000,000
<i>Impulso a la Instalación y Ampliación de Unidades Económicas</i>	226,720,000
11. Recursos Fiscales	219,220,000
14. Ingresos Propios	7,500,000
<i>Desarrollo Energético para el Bienestar</i>	5,040,468
11. Recursos Fiscales	40,468
15. Recursos Federales	5,000,000
<i>Transformando con la Juventud</i>	25,000,000
15. Recursos Federales	25,000,000
<i>Tu Experiencia Transforma</i>	10,000,000
15. Recursos Federales	10,000,000
<i>Inversión en Desarrollo Agropecuario</i>	282,000,000
15. Recursos Federales	282,000,000
<i>Programa de Concurrencia</i>	119,000,000
15. Recursos Federales	119,000,000
<i>Programas Hidroagrícolas</i>	13,000,000
15. Recursos Federales	13,000,000
<i>Inversión para la Competividad del Turismo</i>	44,246,238
11. Recursos Fiscales	28,346,238
15. Recursos Federales	15,900,000
<i>Inversión en Acciones de Contraloría</i>	6,000,000
25. Recursos Federales	6,000,000
<i>Inversión en el Fortalecimiento y Fomento de la Educación</i>	314,855,459

Gobierno del Estado de Hidalgo



**Presupuesto de Egresos del Estado de Hidalgo
Ejercicio Fiscal 2024***Programas por Fuente de Financiamiento***Complementario 29**

Programa/Subprograma/Fuente de Financiamiento	Monto Presupuestado
11. Recursos Fiscales	72,862,695
15. Recursos Federales	207,992,764
25. Recursos Federales	34,000,000
<i>Fortalecimiento a la Educación con la Entrega de Útiles y Uniformes</i>	895,264,533
15. Recursos Federales	895,264,533
<i>Inversión en Becas para la Educación</i>	184,500,000
15. Recursos Federales	184,000,000
25. Recursos Federales	500,000
<i>Infraestructura en Educación</i>	525,148,459
11. Recursos Fiscales	10,110,519
14. Ingresos Propios	350,500
25. Recursos Federales	514,687,440
<i>Inversión para la Cultura Física y Deporte</i>	10,760,467
11. Recursos Fiscales	760,467
15. Recursos Federales	10,000,000
<i>Inversión en Seguridad Pública</i>	857,094,961
15. Recursos Federales	435,618,728
25. Recursos Federales	421,476,233
<i>Fortalecimiento de la Vinculación y Movilidad Laboral, Primero el Pueblo</i>	10,813,000
11. Recursos Fiscales	813,000
15. Recursos Federales	10,000,000
<i>Inversión en Movilidad y Transporte Público</i>	29,518,794
11. Recursos Fiscales	9,518,794
15. Recursos Federales	20,000,000
<i>Inversión Cultural</i>	28,809,127
11. Recursos Fiscales	3,703,127
15. Recursos Federales	25,106,000
<i>Inversión para Estudios y Proyectos Estratégicos de Planeación</i>	28,000,000
15. Recursos Federales	28,000,000
<i>Inversión en el Fortalecimiento del Patrimonio Público Estatal</i>	79,400,000

Gobierno del Estado de Hidalgo

**Presupuesto de Egresos del Estado de Hidalgo
Ejercicio Fiscal 2024**

Programas por Fuente de Financiamiento

Complementario 29

Programa/Subprograma/Fuente de Financiamiento	Monto Presupuestado
15. Recursos Federales	79,400,000
<i>Inversión para la Modernización e Innovación Gubernamental</i>	122,632
11. Recursos Fiscales	122,632
<i>Inversión en la Procuración de Justicia</i>	10,193,010
15. Recursos Federales	10,193,010
<i>Inversión para el Desarrollo Integral de la Familia</i>	497,633,128
11. Recursos Fiscales	2,600,000
25. Recursos Federales	495,033,128
<i>Inversión para la Infraestructura y Desarrollo de Pueblos Indígenas</i>	41,227,827
15. Recursos Federales	35,825,640
25. Recursos Federales	5,402,187
<i>Inversión en la Transformación de la Ciencia, Tecnología, Innovación y las Humanidades</i>	45,387,957
11. Recursos Fiscales	387,957
15. Recursos Federales	45,000,000
<i>Inversión para el Desarrollo Científico, Tecnológico, Educativo y Cultural</i>	8,751,623
11. Recursos Fiscales	991,623
15. Recursos Federales	7,760,000
<i>Inversión para el Fortalecimiento del Poder Legislativo</i>	11,000,000
11. Recursos Fiscales	11,000,000
<i>Inversión para la Atención a Migrantes</i>	7,000,000
11. Recursos Fiscales	5,000,000
15. Recursos Federales	2,000,000
<i>Inversión para el Desarrollo de Habilidades Formativas</i>	2,600,000
11. Recursos Fiscales	2,600,000
Otros	2,113,312,181
<i>Atención Integral de la Oficina del Titular del Ejecutivo Estatal al Pueblo Hidalguense</i>	31,486,563
15. Recursos Federales	31,486,563
<i>Trabajos Legislativos</i>	343,943,059
15. Recursos Federales	343,943,059

Gobierno del Estado de Hidalgo



**Presupuesto de Egresos del Estado de Hidalgo
Ejercicio Fiscal 2024***Programas por Fuente de Financiamiento***Complementario 29**

Programa/Subprograma/Fuente de Financiamiento	Monto Presupuestado
<i>Impartición de Justicia</i>	736,722,042
15. Recursos Federales	736,722,042
<i>Organización y Desarrollo de Procesos Electorales</i>	814,687,369
15. Recursos Federales	814,687,369
<i>Protección, Defensa, Promoción y Difusión de los Derechos Humanos</i>	51,148,788
15. Recursos Federales	51,148,788
<i>Garantías en Transparencia, Acceso a la Información Pública Gubernamental y Protección de Datos</i>	20,844,392
15. Recursos Federales	20,844,392
<i>Justicia en los Procesos Electorales</i>	34,479,968
15. Recursos Federales	34,479,968
<i>Desastres Naturales</i>	80,000,000
11. Recursos Fiscales	80,000,000
Gasto No Programable	12,451,974,125
<i>Municipios</i>	11,652,024,007
15. Recursos Federales	5,899,321,541
25. Recursos Federales	5,752,702,466
<i>Deuda</i>	799,950,118
11. Recursos Fiscales	210,906,891
15. Recursos Federales	146,650,274
25. Recursos Federales	442,392,953
Total	68,082,300,903



**Presupuesto de Egresos del Estado de Hidalgo
 Ejercicio Fiscal 2024**

Cálculo del límite de asignación global para servicios personales

Complementario 30

Monto del Capítulo 1000 autorizado para 2023	Monto del Capítulo 1000 autorizado para 2023 actualizado por inflación dic2022/dic2023	Límite estimado para el Capítulo 1000 en 2024	Diferencia
(a)	(b)	(c)	(d)
3,001,867,969	3,136,952,027.605	3,218,512,780.32	216,644,811.32
	(b) = (a) x (1.045)	(c) = (b) x (1.026)	
	4.5% corresponde a la inflación dic2023/dic2024, dada a conocer por la SHCP en los Criterios Generales de Política Económica	2.6% es la tasa de crecimiento elegida conforme a la fracción I, inciso b) del artículo 10 de la LDF	

Publicación electrónica



**Presupuesto de Egresos del Estado de Hidalgo
Ejercicio Fiscal 2024**

Proyección de pagos de la Deuda Pública con Gasto No Etiquetado y Gasto Etiquetado

Complementario 31

Proyecciones de Egresos - LDF (Pesos) (Cifras Nominales)

Concepto	Proyecto de Presupuesto de Egresos 2024	2025	2026	2027	2028	2029
1. Gasto No Etiquetado	332,807,165	246,151,764	223,107,146	44,733,966	23,542,648	12,854,832
A. Total deuda pública (A.1+A.2+A.3+A.4+A.5+A.6+A.7)	332,807,165	246,151,764	223,107,146	44,733,966	23,542,648	12,854,832
A.1 Amortización de la deuda pública	227,257,510	197,748,969	192,245,611	24,688,326	5,043,832	0
A.2 Intereses de la deuda pública	88,371,491	29,591,231	11,527,624	132,711	0	0
A.3 Comisiones de la deuda pública	0	0	0	0	0	0
A.4 Gastos de la deuda pública	6,906,164	7,411,564	7,633,911	7,862,929	6,098,816	4,160,832
A.5 Costo de cobertura	10,272,000	11,400,000	11,700,000	12,050,000	12,400,000	8,694,000
A.6 Apoyos financieros	0	0	0	0	0	0
A.7 ADEFAS	0	0	0	0	0	0
2. Gasto Etiquetado	442,392,953	453,693,560	476,831,932	497,192,656	519,914,360	503,094,095
B. Total deuda pública (B.1+B.2+B.3+B.4+B.5+B.6+B.7)	442,392,953	453,693,560	476,831,932	497,192,656	519,914,360	503,094,095
B.1 Amortización de la deuda pública	145,269,349	201,082,909	251,426,831	299,995,177	354,163,513	372,644,031
B.2 Intereses de la deuda pública	297,123,604	252,610,651	225,405,101	197,197,479	165,750,847	130,450,064
B.3 Comisiones de la deuda pública	0	0	0	0	0	0
B.4 Gastos de la deuda pública	0	0	0	0	0	0
B.5 Costo de cobertura	0	0	0	0	0	0
B.6 Apoyos financieros	0	0	0	0	0	0
B.7 ADEFAS	0	0	0	0	0	0
3. Total de Deuda Pública (C=A+B)	775,200,118	699,845,324	699,939,078	541,926,622	543,457,008	515,948,927



**Presupuesto de Egresos del Estado de Hidalgo
Ejercicio Fiscal 2024**

Clasificación Institucional por objeto del gasto

Complementario 32

Descripción		Monto Presupuestado
Poder Legislativo		354,943,059
Presidencia de la Junta de Gobierno		25,731,551
4000	TRANSFERENCIAS, ASIGNACIONES, SUBSIDIOS Y OTRAS AYUDAS	25,731,551
4100	<i>Transferencias internas y asignaciones al sector público</i>	25,731,551
411009	Otras Asignaciones Presupuestarias	11,000,000
412001	Asignaciones Presupuestarias al Poder Legislativo	14,731,551
Asamblea del Congreso		112,631,739
4000	TRANSFERENCIAS, ASIGNACIONES, SUBSIDIOS Y OTRAS AYUDAS	112,631,739
4100	<i>Transferencias internas y asignaciones al sector público</i>	112,631,739
412001	Asignaciones Presupuestarias al Poder Legislativo	112,631,739
Secretaría de Servicios Legislativos		10,746,802
4000	TRANSFERENCIAS, ASIGNACIONES, SUBSIDIOS Y OTRAS AYUDAS	10,746,802
4100	<i>Transferencias internas y asignaciones al sector público</i>	10,746,802
412001	Asignaciones Presupuestarias al Poder Legislativo	10,746,802
Auditoría Superior del Estado de Hidalgo		118,246,119
4000	TRANSFERENCIAS, ASIGNACIONES, SUBSIDIOS Y OTRAS AYUDAS	118,246,119
4100	<i>Transferencias internas y asignaciones al sector público</i>	118,246,119
412001	Asignaciones Presupuestarias al Poder Legislativo	118,246,119
Dirección General de Servicios Administrativos		60,614,908
4000	TRANSFERENCIAS, ASIGNACIONES, SUBSIDIOS Y OTRAS AYUDAS	60,614,908
4100	<i>Transferencias internas y asignaciones al sector público</i>	60,614,908
412001	Asignaciones Presupuestarias al Poder Legislativo	60,614,908
Coordinación de Asesoría		8,513,265
4000	TRANSFERENCIAS, ASIGNACIONES, SUBSIDIOS Y OTRAS AYUDAS	8,513,265
4100	<i>Transferencias internas y asignaciones al sector público</i>	8,513,265
412001	Asignaciones Presupuestarias al Poder Legislativo	8,513,265



**Presupuesto de Egresos del Estado de Hidalgo
Ejercicio Fiscal 2024***Clasificación Institucional por objeto del gasto***Complementario 32**

Descripción		Monto Presupuestado
Instituto de Estudios Legislativos		4,866,082
4000	TRANSFERENCIAS, ASIGNACIONES, SUBSIDIOS Y OTRAS AYUDAS	4,866,082
4100	Transferencias internas y asignaciones al sector público	4,866,082
412001	Asignaciones Presupuestarias al Poder Legislativo	4,866,082
Instituto para el Desarrollo y Fortalecimiento Municipal		3,581,716
4000	TRANSFERENCIAS, ASIGNACIONES, SUBSIDIOS Y OTRAS AYUDAS	3,581,716
4100	Transferencias internas y asignaciones al sector público	3,581,716
412001	Asignaciones Presupuestarias al Poder Legislativo	3,581,716
Dirección de Comunicación Social		10,010,877
4000	TRANSFERENCIAS, ASIGNACIONES, SUBSIDIOS Y OTRAS AYUDAS	10,010,877
4100	Transferencias internas y asignaciones al sector público	10,010,877
412001	Asignaciones Presupuestarias al Poder Legislativo	10,010,877



**Presupuesto de Egresos del Estado de Hidalgo
Ejercicio Fiscal 2024**

Clasificación Institucional por objeto del gasto

Complementario 32

Descripción		Monto Presupuestado
Poder Judicial		736,722,042
Tribunal Superior de Justicia		719,119,022
4000	TRANSFERENCIAS, ASIGNACIONES, SUBSIDIOS Y OTRAS AYUDAS	719,119,022
4100	<i>Transferencias internas y asignaciones al sector público</i>	719,119,022
413001	Asignaciones Presupuestarias al Poder Judicial	719,119,022
Tribunal de Justicia Administrativa		17,603,020
4000	TRANSFERENCIAS, ASIGNACIONES, SUBSIDIOS Y OTRAS AYUDAS	17,603,020
4100	<i>Transferencias internas y asignaciones al sector público</i>	17,603,020
413001	Asignaciones Presupuestarias al Poder Judicial	17,603,020



**Presupuesto de Egresos del Estado de Hidalgo
Ejercicio Fiscal 2024**

Clasificación Institucional por objeto del gasto

Complementario 32

Descripción		Monto Presupuestado
Instituto Estatal Electoral		814,687,369
Instituto Estatal Electoral		814,687,369
4000	TRANSFERENCIAS, ASIGNACIONES, SUBSIDIOS Y OTRAS AYUDAS	814,687,369
4100	<i>Transferencias internas y asignaciones al sector público</i>	814,687,369
414001	Asignaciones Presupuestarias a Órganos Autónomos	814,687,369

Publicación electrónica



**Presupuesto de Egresos del Estado de Hidalgo
Ejercicio Fiscal 2024**

Clasificación Institucional por objeto del gasto

Complementario 32

Descripción		Monto Presupuestado
Comisión de Derechos Humanos del Estado		51,148,788
Comisión de Derechos Humanos del Estado		51,148,788
4000	TRANSFERENCIAS, ASIGNACIONES, SUBSIDIOS Y OTRAS AYUDAS	51,148,788
4100	<i>Transferencias internas y asignaciones al sector público</i>	51,148,788
414001	Asignaciones Presupuestarias a Órganos Autónomos	51,148,788

Publicación electrónica



**Presupuesto de Egresos del Estado de Hidalgo
Ejercicio Fiscal 2024**

Clasificación Institucional por objeto del gasto

Complementario 32

Descripción		Monto Presupuestado
Instituto de Transparencia, Acceso a la Información Pública Gubernamental y Protección de Datos Personales del Estado de Hidalgo		20,844,392
Instituto de Transparencia, Acceso a la Información Pública Gubernamental y Protección de Datos Personales del Estado de Hidalgo		20,844,392
4000	TRANSFERENCIAS, ASIGNACIONES, SUBSIDIOS Y OTRAS AYUDAS	20,844,392
4100	Transferencias internas y asignaciones al sector público	20,844,392
414001	Asignaciones Presupuestarias a Órganos Autónomos	20,844,392

Publicación electrónica



**Presupuesto de Egresos del Estado de Hidalgo
Ejercicio Fiscal 2024**

Clasificación Institucional por objeto del gasto

Complementario 32

Descripción		Monto Presupuestado
Tribunal Electoral del Estado de Hidalgo		34,479,968
Tribunal Electoral del Estado		34,479,968
4000	TRANSFERENCIAS, ASIGNACIONES, SUBSIDIOS Y OTRAS AYUDAS	34,479,968
4100	Transferencias internas y asignaciones al sector público	34,479,968
414001	Asignaciones Presupuestarias a Órganos Autónomos	34,479,968

Publicación electrónica



**Presupuesto de Egresos del Estado de Hidalgo
Ejercicio Fiscal 2024***Clasificación Institucional por objeto del gasto***Complementario 32**

Descripción		Monto Presupuestado
Secretaría del Despacho de la Persona Titular del Poder Ejecutivo del Estado		31,486,563
Secretaría del Despacho de la Persona Titular del Poder Ejecutivo del Estado		3,117,064
1000	SERVICIOS PERSONALES	2,344,096
1100	Remuneraciones al personal de carácter permanente	338,400
113001	Sueldos	338,400
1300	Remuneraciones adicionales y especiales	1,923,964
132001	Prima Vacacional y Dominical	11,280
132002	Gratificación Anual	344,284
134001	Compensaciones	1,568,400
1400	Seguridad Social	68,196
141001	Aportaciones al ISSSTE	33,744
141004	Aportaciones al Seguro de Cesantía en Edad Avanzada y Vejez	10,764
142001	Aportaciones a FOVISSSTE	16,920
143001	Aportaciones al SAR	6,768
1500	Otras prestaciones sociales y económicas	10,152
153001	Fondo para Pensiones	10,152
1600	Previsiones	3,384
161001	Previsiones de Carácter Laboral, Económica y de Seguridad Social	3,384
3000	SERVICIOS GENERALES	772,968
3900	Otros servicios generales	772,968
392001	Pago de ISR	748,488
398001	Impuesto sobre Nóminas y Otros que se Deriven de una Relación Laboral	24,480
Dirección General de Relaciones Públicas		2,181,575
1000	SERVICIOS PERSONALES	1,583,055



**Presupuesto de Egresos del Estado de Hidalgo
Ejercicio Fiscal 2024**

Clasificación Institucional por objeto del gasto

Complementario 32

	Descripción	Monto Presupuestado
1100	<i>Remuneraciones al personal de carácter permanente</i>	398,340
113001	Sueldos	398,340
1300	<i>Remuneraciones adicionales y especiales</i>	1,048,299
131001	Prima Quinquenal	15,600
132001	Prima Vacacional y Dominical	14,877
132002	Gratificación Anual	218,622
134001	Compensaciones	799,200
1400	<i>Seguridad Social</i>	80,280
141001	Aportaciones al ISSSTE	39,720
141004	Aportaciones al Seguro de Cesantía en Edad Avanzada y Vejez	12,672
142001	Aportaciones a FOVISSSTE	19,920
143001	Aportaciones al SAR	7,968
1500	<i>Otras prestaciones sociales y económicas</i>	50,752
153001	Fondo para Pensiones	11,952
154001	Prestaciones Establecidas por Condiciones Generales de Trabajo	27,600
154004	Ayuda para Útiles Escolares	5,800
154005	Ayuda para Transporte	5,400
1600	<i>Previsiones</i>	3,984
161001	Previsiones de Carácter Laboral, Económica y de Seguridad Social	3,984
1700	<i>Pago de estímulos a servidores públicos</i>	1,400
171001	Estímulos	1,400
2000	MATERIALES Y SUMINISTROS	132,000
2100	<i>Materiales de administración, emisión de documentos y artículos oficiales</i>	40,000
212001	Materiales y Útiles de Impresión y Reproducción	40,000
2200	<i>Alimentos y utensilios</i>	42,000



**Presupuesto de Egresos del Estado de Hidalgo
Ejercicio Fiscal 2024***Clasificación Institucional por objeto del gasto***Complementario 32**

	Descripción	Monto Presupuestado
221006	Productos Alimenticios para el Personal Derivado de Actividades Extraordinarias	42,000
2400	<i>Materiales y artículos de construcción y de reparación</i>	50,000
246001	Material Eléctrico	50,000
3000	SERVICIOS GENERALES	466,520
3100	<i>Servicios básicos</i>	20,000
318001	Servicio Postal	20,000
3700	<i>Servicios de traslado y viáticos</i>	54,000
372001	Pasajes Terrestres	22,000
375001	Viáticos en el País	32,000
3900	<i>Otros servicios generales</i>	392,520
392001	Pago de ISR	359,880
398001	Impuesto sobre Nóminas y Otros que se Deriven de una Relación Laboral	32,640
	Secretaría Técnica del Despacho del Gobernador	2,093,130
1000	SERVICIOS PERSONALES	1,603,802
1100	<i>Remuneraciones al personal de carácter permanente</i>	307,200
113001	Sueldos	307,200
1300	<i>Remuneraciones adicionales y especiales</i>	1,222,418
132001	Prima Vacacional y Dominical	10,240
132002	Gratificación Anual	232,378
134001	Compensaciones	979,800
1400	<i>Seguridad Social</i>	61,896
141001	Aportaciones al ISSSTE	30,624
141004	Aportaciones al Seguro de Cesantía en Edad Avanzada y Vejez	9,768
142001	Aportaciones a FOVISSSTE	15,360



**Presupuesto de Egresos del Estado de Hidalgo
Ejercicio Fiscal 2024**

Clasificación Institucional por objeto del gasto

Complementario 32

	Descripción	Monto Presupuestado
143001	Aportaciones al SAR	6,144
1500	<i>Otras prestaciones sociales y económicas</i>	9,216
153001	Fondo para Pensiones	9,216
1600	<i>Previsiones</i>	3,072
161001	Previsiones de Carácter Laboral, Económica y de Seguridad Social	3,072
2000	MATERIALES Y SUMINISTROS	22,000
2100	<i>Materiales de administración, emisión de documentos y artículos oficiales</i>	20,000
212001	Materiales y Útiles de Impresión y Reproducción	20,000
2400	<i>Materiales y artículos de construcción y de reparación</i>	2,000
246001	Material Eléctrico	2,000
3000	SERVICIOS GENERALES	467,328
3700	<i>Servicios de traslado y viáticos</i>	18,000
372001	Pasajes Terrestres	4,000
375001	Viáticos en el País	14,000
3900	<i>Otros servicios generales</i>	449,328
392001	Pago de ISR	424,848
398001	Impuesto sobre Nóminas y Otros que se Deriven de una Relación Laboral	24,480
	Dirección General de Estudios Legislativos	1,936,738
1000	SERVICIOS PERSONALES	1,504,966
1100	<i>Remuneraciones al personal de carácter permanente</i>	396,000
113001	Sueldos	396,000
1300	<i>Remuneraciones adicionales y especiales</i>	1,013,326
132001	Prima Vacacional y Dominical	13,200
132002	Gratificación Anual	213,526
134001	Compensaciones	786,600



**Presupuesto de Egresos del Estado de Hidalgo
Ejercicio Fiscal 2024***Clasificación Institucional por objeto del gasto***Complementario 32**

	Descripción	Monto Presupuestado
1400	<i>Seguridad Social</i>	79,800
141001	Aportaciones al ISSSTE	39,480
141004	Aportaciones al Seguro de Cesantía en Edad Avanzada y Vejez	12,600
142001	Aportaciones a FOVISSSTE	19,800
143001	Aportaciones al SAR	7,920
1500	<i>Otras prestaciones sociales y económicas</i>	11,880
153001	Fondo para Pensiones	11,880
1600	<i>Previsiones</i>	3,960
161001	Previsiones de Carácter Laboral, Económica y de Seguridad Social	3,960
2000	MATERIALES Y SUMINISTROS	30,000
2100	<i>Materiales de administración, emisión de documentos y artículos oficiales</i>	10,000
212001	Materiales y Útiles de Impresión y Reproducción	10,000
2200	<i>Alimentos y utensilios</i>	20,000
221006	Productos Alimenticios para el Personal Derivado de Actividades Extraordinarias	20,000
3000	SERVICIOS GENERALES	401,772
3700	<i>Servicios de traslado y viáticos</i>	30,000
372001	Pasajes Terrestres	15,000
375001	Viáticos en el País	15,000
3900	<i>Otros servicios generales</i>	371,772
392001	Pago de ISR	339,132
398001	Impuesto sobre Nóminas y Otros que se Deriven de una Relación Laboral	32,640
	Coordinación de Agenda y Audiencia Pública	1,828,344
1000	SERVICIOS PERSONALES	1,445,508
1100	<i>Remuneraciones al personal de carácter permanente</i>	393,600



**Presupuesto de Egresos del Estado de Hidalgo
Ejercicio Fiscal 2024**

Clasificación Institucional por objeto del gasto

Complementario 32

	Descripción	Monto Presupuestado
113001	Sueldos	393,600
1300	<i>Remuneraciones adicionales y especiales</i>	956,856
132001	Prima Vacacional y Dominical	13,120
132002	Gratificación Anual	204,536
134001	Compensaciones	739,200
1400	<i>Seguridad Social</i>	79,308
141001	Aportaciones al ISSSTE	39,240
141004	Aportaciones al Seguro de Cesantía en Edad Avanzada y Vejez	12,516
142001	Aportaciones a FOVISSSTE	19,680
143001	Aportaciones al SAR	7,872
1500	<i>Otras prestaciones sociales y económicas</i>	11,808
153001	Fondo para Pensiones	11,808
1600	<i>Previsiones</i>	3,936
161001	Previsiones de Carácter Laboral, Económica y de Seguridad Social	3,936
2000	MATERIALES Y SUMINISTROS	15,000
2100	<i>Materiales de administración, emisión de documentos y artículos oficiales</i>	15,000
212001	Materiales y Útiles de Impresión y Reproducción	15,000
3000	SERVICIOS GENERALES	367,836
3700	<i>Servicios de traslado y viáticos</i>	15,000
375001	Viáticos en el País	15,000
3900	<i>Otros servicios generales</i>	352,836
392001	Pago de ISR	320,196
398001	Impuesto sobre Nóminas y Otros que se Deriven de una Relación Laboral	32,640
	Dirección General de Giras	5,645,286
1000	SERVICIOS PERSONALES	4,370,094



**Presupuesto de Egresos del Estado de Hidalgo
Ejercicio Fiscal 2024***Clasificación Institucional por objeto del gasto***Complementario 32**

	Descripción	Monto Presupuestado
1100	<i>Remuneraciones al personal de carácter permanente</i>	1,187,880
113001	Sueldos	1,187,880
1300	<i>Remuneraciones adicionales y especiales</i>	2,814,942
131001	Prima Quinquenal	31,200
132001	Prima Vacacional y Dominical	42,794
132002	Gratificación Anual	604,948
134001	Compensaciones	2,136,000
1400	<i>Seguridad Social</i>	239,352
141001	Aportaciones al ISSSTE	118,428
141004	Aportaciones al Seguro de Cesantía en Edad Avanzada y Vejez	37,764
142001	Aportaciones a FOVISSSTE	59,400
143001	Aportaciones al SAR	23,760
1500	<i>Otras prestaciones sociales y económicas</i>	113,240
153001	Fondo para Pensiones	35,640
154001	Prestaciones Establecidas por Condiciones Generales de Trabajo	55,200
154004	Ayuda para Útiles Escolares	11,600
154005	Ayuda para Transporte	10,800
1600	<i>Previsiones</i>	11,880
161001	Previsiones de Carácter Laboral, Económica y de Seguridad Social	11,880
1700	<i>Pago de estímulos a servidores públicos</i>	2,800
171001	Estímulos	2,800
2000	MATERIALES Y SUMINISTROS	50,000
2100	<i>Materiales de administración, emisión de documentos y artículos oficiales</i>	50,000
212001	Materiales y Útiles de Impresión y Reproducción	50,000
3000	SERVICIOS GENERALES	1,225,192



**Presupuesto de Egresos del Estado de Hidalgo
Ejercicio Fiscal 2024**

Clasificación Institucional por objeto del gasto

Complementario 32

	Descripción	Monto Presupuestado
3700	<i>Servicios de traslado y viáticos</i>	184,000
375001	Viáticos en el País	184,000
3900	<i>Otros servicios generales</i>	1,041,192
392001	Pago de ISR	943,272
398001	Impuesto sobre Nóminas y Otros que se Deriven de una Relación Laboral	97,920
Dirección General de Atención al Pueblo		3,678,786
1000	SERVICIOS PERSONALES	2,972,646
1100	<i>Remuneraciones al personal de carácter permanente</i>	974,280
113001	Sueldos	974,280
1300	<i>Remuneraciones adicionales y especiales</i>	1,682,670
131001	Prima Quinquenal	31,200
132001	Prima Vacacional y Dominical	35,674
132002	Gratificación Anual	400,196
134001	Compensaciones	1,215,600
1400	<i>Seguridad Social</i>	196,320
141001	Aportaciones al ISSSTE	97,140
141004	Aportaciones al Seguro de Cesantía en Edad Avanzada y Vejez	30,972
142001	Aportaciones a FOVISSSTE	48,720
143001	Aportaciones al SAR	19,488
1500	<i>Otras prestaciones sociales y económicas</i>	106,832
153001	Fondo para Pensiones	29,232
154001	Prestaciones Establecidas por Condiciones Generales de Trabajo	55,200
154004	Ayuda para Útiles Escolares	11,600
154005	Ayuda para Transporte	10,800
1600	<i>Previsiones</i>	9,744



**Presupuesto de Egresos del Estado de Hidalgo
Ejercicio Fiscal 2024***Clasificación Institucional por objeto del gasto***Complementario 32**

	Descripción	Monto Presupuestado
161001	Previsiones de Carácter Laboral, Económica y de Seguridad Social	9,744
1700	<i>Pago de estímulos a servidores públicos</i>	2,800
171001	Estímulos	2,800
2000	MATERIALES Y SUMINISTROS	18,000
2100	<i>Materiales de administración, emisión de documentos y artículos oficiales</i>	18,000
212001	Materiales y Útiles de Impresión y Reproducción	18,000
3000	SERVICIOS GENERALES	688,140
3700	<i>Servicios de traslado y viáticos</i>	42,000
372001	Pasajes Terrestres	2,000
375001	Viáticos en el País	40,000
3900	<i>Otros servicios generales</i>	646,140
392001	Pago de ISR	564,540
398001	Impuesto sobre Nóminas y Otros que se Deriven de una Relación Laboral	81,600
	Dirección General de Desarrollo Institucional	2,472,474
1000	SERVICIOS PERSONALES	1,947,758
1100	<i>Remuneraciones al personal de carácter permanente</i>	496,800
113001	Sueldos	496,800
1300	<i>Remuneraciones adicionales y especiales</i>	1,330,970
132001	Prima Vacacional y Dominical	16,560
132002	Gratificación Anual	277,010
134001	Compensaciones	1,037,400
1400	<i>Seguridad Social</i>	100,116
141001	Aportaciones al ISSSTE	49,536
141004	Aportaciones al Seguro de Cesantía en Edad Avanzada y Vejez	15,804
142001	Aportaciones a FOVISSSTE	24,840



**Presupuesto de Egresos del Estado de Hidalgo
Ejercicio Fiscal 2024**

Clasificación Institucional por objeto del gasto

Complementario 32

	Descripción	Monto Presupuestado
143001	Aportaciones al SAR	9,936
1500	<i>Otras prestaciones sociales y económicas</i>	14,904
153001	Fondo para Pensiones	14,904
1600	<i>Previsiones</i>	4,968
161001	Previsiones de Carácter Laboral, Económica y de Seguridad Social	4,968
2000	MATERIALES Y SUMINISTROS	15,000
2100	<i>Materiales de administración, emisión de documentos y artículos oficiales</i>	15,000
212001	Materiales y Útiles de Impresión y Reproducción	15,000
3000	SERVICIOS GENERALES	509,716
3700	<i>Servicios de traslado y viáticos</i>	25,000
372001	Pasajes Terrestres	10,000
375001	Viáticos en el País	15,000
3900	<i>Otros servicios generales</i>	484,716
392001	Pago de ISR	443,916
398001	Impuesto sobre Nóminas y Otros que se Deriven de una Relación Laboral	40,800
	Coordinación de Seguimiento	2,022,384
1000	SERVICIOS PERSONALES	1,575,532
1100	<i>Remuneraciones al personal de carácter permanente</i>	489,480
113001	Sueldos	489,480
1300	<i>Remuneraciones adicionales y especiales</i>	887,428
131001	Prima Quinquenal	31,200
132001	Prima Vacacional y Dominical	19,514
132002	Gratificación Anual	206,894
134001	Compensaciones	629,820
1400	<i>Seguridad Social</i>	98,640



**Presupuesto de Egresos del Estado de Hidalgo
Ejercicio Fiscal 2024***Clasificación Institucional por objeto del gasto***Complementario 32**

	Descripción	Monto Presupuestado
141001	Aportaciones al ISSSTE	48,804
141004	Aportaciones al Seguro de Cesantía en Edad Avanzada y Vejez	15,564
142001	Aportaciones a FOVISSSTE	24,480
143001	Aportaciones al SAR	9,792
1500	<i>Otras prestaciones sociales y económicas</i>	92,288
153001	Fondo para Pensiones	14,688
154001	Prestaciones Establecidas por Condiciones Generales de Trabajo	55,200
154004	Ayuda para Útiles Escolares	11,600
154005	Ayuda para Transporte	10,800
1600	<i>Previsiones</i>	4,896
161001	Previsiones de Carácter Laboral, Económica y de Seguridad Social	4,896
1700	<i>Pago de estímulos a servidores públicos</i>	2,800
171001	Estímulos	2,800
2000	MATERIALES Y SUMINISTROS	42,000
2100	<i>Materiales de administración, emisión de documentos y artículos oficiales</i>	40,000
212001	Materiales y Útiles de Impresión y Reproducción	40,000
2400	<i>Materiales y artículos de construcción y de reparación</i>	2,000
246001	Material Eléctrico	2,000
3000	SERVICIOS GENERALES	404,852
3100	<i>Servicios básicos</i>	5,000
318001	Servicio Postal	5,000
3700	<i>Servicios de traslado y viáticos</i>	48,000
372001	Pasajes Terrestres	18,000
375001	Viáticos en el País	30,000
3900	<i>Otros servicios generales</i>	351,852



**Presupuesto de Egresos del Estado de Hidalgo
Ejercicio Fiscal 2024**

Clasificación Institucional por objeto del gasto

Complementario 32

	Descripción	Monto Presupuestado
392001	Pago de ISR	311,052
398001	Impuesto sobre Nóminas y Otros que se Deriven de una Relación Laboral	40,800
Coordinación de Gestión y Vinculación de Proyectos Especiales		1,772,906
1000	SERVICIOS PERSONALES	1,383,614
1100	<i>Remuneraciones al personal de carácter permanente</i>	302,400
113001	Sueldos	302,400
1300	<i>Remuneraciones adicionales y especiales</i>	1,008,182
132001	Prima Vacacional y Dominical	10,080
132002	Gratificación Anual	198,902
134001	Compensaciones	799,200
1400	<i>Seguridad Social</i>	60,936
141001	Aportaciones al ISSSTE	30,144
141004	Aportaciones al Seguro de Cesantía en Edad Avanzada y Vejez	9,624
142001	Aportaciones a FOVISSSTE	15,120
143001	Aportaciones al SAR	6,048
1500	<i>Otras prestaciones sociales y económicas</i>	9,072
153001	Fondo para Pensiones	9,072
1600	<i>Previsiones</i>	3,024
161001	Previsiones de Carácter Laboral, Económica y de Seguridad Social	3,024
2000	MATERIALES Y SUMINISTROS	12,000
2100	<i>Materiales de administración, emisión de documentos y artículos oficiales</i>	12,000
212001	Materiales y Útiles de Impresión y Reproducción	12,000
3000	SERVICIOS GENERALES	377,292
3700	<i>Servicios de traslado y viáticos</i>	12,000
372001	Pasajes Terrestres	2,000



**Presupuesto de Egresos del Estado de Hidalgo
Ejercicio Fiscal 2024***Clasificación Institucional por objeto del gasto***Complementario 32**

	Descripción	Monto Presupuestado
375001	Viáticos en el País	10,000
3900	<i>Otros servicios generales</i>	365,292
392001	Pago de ISR	340,812
398001	Impuesto sobre Nóminas y Otros que se Deriven de una Relación Laboral	24,480
Coordinación de Operación Institucional		4,737,876
1000	SERVICIOS PERSONALES	3,294,072
1100	<i>Remuneraciones al personal de carácter permanente</i>	981,480
113001	Sueldos	981,480
1300	<i>Remuneraciones adicionales y especiales</i>	1,995,168
131001	Prima Quinquenal	31,200
132001	Prima Vacacional y Dominical	35,914
132002	Gratificación Anual	449,054
134001	Compensaciones	1,479,000
1400	<i>Seguridad Social</i>	197,760
141001	Aportaciones al ISSSTE	97,848
141004	Aportaciones al Seguro de Cesantía en Edad Avanzada y Vejez	31,200
142001	Aportaciones a FOVISSSTE	49,080
143001	Aportaciones al SAR	19,632
1500	<i>Otras prestaciones sociales y económicas</i>	107,048
153001	Fondo para Pensiones	29,448
154001	Prestaciones Establecidas por Condiciones Generales de Trabajo	55,200
154004	Ayuda para Útiles Escolares	11,600
154005	Ayuda para Transporte	10,800
1600	<i>Previsiones</i>	9,816
161001	Previsiones de Carácter Laboral, Económica y de Seguridad Social	9,816



**Presupuesto de Egresos del Estado de Hidalgo
Ejercicio Fiscal 2024**

Clasificación Institucional por objeto del gasto

Complementario 32

	Descripción	Monto Presupuestado
1700	<i>Pago de estímulos a servidores públicos</i>	2,800
171001	Estímulos	2,800
2000	MATERIALES Y SUMINISTROS	671,200
2100	<i>Materiales de administración, emisión de documentos y artículos oficiales</i>	40,000
212001	Materiales y Útiles de Impresión y Reproducción	40,000
2200	<i>Alimentos y utensilios</i>	525,200
221006	Productos Alimenticios para el Personal Derivado de Actividades Extraordinarias	515,200
223001	Utensilios para el Servicio de Alimentación	10,000
2400	<i>Materiales y artículos de construcción y de reparación</i>	20,000
246001	Material Eléctrico	20,000
2500	<i>Productos químicos, farmacéuticos y de laboratorio</i>	36,000
253001	Medicinas y Productos Farmacéuticos	24,000
254001	Materiales, Accesorios y Suministros Médicos	12,000
2700	<i>Vestuario, blancos, prendas de protección y artículos deportivos</i>	50,000
271001	Vestuario y Uniformes	50,000
3000	SERVICIOS GENERALES	772,604
3700	<i>Servicios de traslado y viáticos</i>	20,000
372001	Pasajes Terrestres	5,000
375001	Viáticos en el País	15,000
3900	<i>Otros servicios generales</i>	752,604
392001	Pago de ISR	671,004
398001	Impuesto sobre Nóminas y Otros que se Deriven de una Relación Laboral	81,600



**Presupuesto de Egresos del Estado de Hidalgo
Ejercicio Fiscal 2024***Clasificación Institucional por objeto del gasto***Complementario 32**

Descripción		Monto Presupuestado
Secretaría de Gobierno		760,841,375
Secretaría de Gobierno		90,023,257
1000	SERVICIOS PERSONALES	58,451,668
1100	<i>Remuneraciones al personal de carácter permanente</i>	21,592,080
113001	Sueldos	21,592,080
1200	<i>Remuneraciones al personal de carácter transitorio</i>	280,000
121001	Honorarios Asimilables a Salarios	280,000
1300	<i>Remuneraciones adicionales y especiales</i>	28,956,488
131001	Prima Quinquenal	499,200
132001	Prima Vacacional y Dominical	770,904
132002	Gratificación Anual	7,601,804
134001	Compensaciones	20,084,580
1400	<i>Seguridad Social</i>	4,350,540
141001	Aportaciones al ISSSTE	2,152,728
141004	Aportaciones al Seguro de Cesantía en Edad Avanzada y Vejez	686,232
142001	Aportaciones a FOVISSSTE	1,079,700
143001	Aportaciones al SAR	431,880
1500	<i>Otras prestaciones sociales y económicas</i>	3,011,820
153001	Fondo para Pensiones	647,820
154001	Prestaciones Establecidas por Condiciones Generales de Trabajo	1,761,600
154004	Ayuda para Útiles Escolares	429,600
154005	Ayuda para Transporte	172,800
1600	<i>Previsiones</i>	215,940
161001	Previsiones de Carácter Laboral, Económica y de Seguridad Social	215,940
1700	<i>Pago de estímulos a servidores públicos</i>	44,800



**Presupuesto de Egresos del Estado de Hidalgo
Ejercicio Fiscal 2024**

Clasificación Institucional por objeto del gasto

Complementario 32

	Descripción	Monto Presupuestado
171001	Estímulos	44,800
2000	MATERIALES Y SUMINISTROS	439,595
2100	<i>Materiales de administración, emisión de documentos y artículos oficiales</i>	3,600
214002	Materiales de Grabación	3,600
2200	<i>Alimentos y utensilios</i>	358,000
221001	Alimentación de Personas	33,000
221006	Productos Alimenticios para el Personal Derivado de Actividades Extraordinarias	325,000
2400	<i>Materiales y artículos de construcción y de reparación</i>	4,500
246001	Material Eléctrico	1,200
246002	Material Electrónico	3,300
2500	<i>Productos químicos, farmacéuticos y de laboratorio</i>	2,000
253001	Medicinas y Productos Farmacéuticos	2,000
2700	<i>Vestuario, blancos, prendas de protección y artículos deportivos</i>	60,000
271001	Vestuario y Uniformes	60,000
2900	<i>Herramientas, refacciones y accesorios menores</i>	11,495
291001	Herramientas Menores	11,495
3000	SERVICIOS GENERALES	12,264,916
3200	<i>Servicios de arrendamiento</i>	267,264
329001	Otros Arrendamientos	267,264
3500	<i>Servicios de instalación, reparación, mantenimiento y conservación</i>	82,000
352001	Mantenimiento de Mobiliario y Equipo de Administración, Educacional y Recreativo	22,000
353001	Instalación, Reparación y Mantenimiento de Bienes Informáticos	60,000
3700	<i>Servicios de traslado y viáticos</i>	176,400
375001	Viáticos en el País	176,400



**Presupuesto de Egresos del Estado de Hidalgo
Ejercicio Fiscal 2024***Clasificación Institucional por objeto del gasto***Complementario 32**

	Descripción	Monto Presupuestado
3900	<i>Otros servicios generales</i>	11,739,252
392001	Pago de ISR	9,911,412
398001	Impuesto sobre Nóminas y Otros que se Deriven de una Relación Laboral	1,827,840
4000	TRANSFERENCIAS, ASIGNACIONES, SUBSIDIOS Y OTRAS AYUDAS	686,000
4800	<i>Donativos</i>	686,000
481001	Donativos a Instituciones sin Fines de Lucro	686,000
6000	INVERSIÓN PÚBLICA	18,181,078
6100	<i>Obra pública en bienes de dominio público</i>	18,181,078
612001	Edificación no Habitacional	18,181,078
Subsecretaría de Gobernación		51,213,672
1000	SERVICIOS PERSONALES	42,031,894
1100	<i>Remuneraciones al personal de carácter permanente</i>	13,351,800
113001	Sueldos	13,351,800
1200	<i>Remuneraciones al personal de carácter transitorio</i>	826,000
121001	Honorarios Asimilables a Salarios	826,000
1300	<i>Remuneraciones adicionales y especiales</i>	22,853,258
131001	Prima Quinquenal	468,000
132001	Prima Vacacional y Dominical	493,030
132002	Gratificación Anual	5,451,268
134001	Compensaciones	16,440,960
1400	<i>Seguridad Social</i>	2,690,292
141001	Aportaciones al ISSSTE	1,331,352
141004	Aportaciones al Seguro de Cesantía en Edad Avanzada y Vejez	424,188
142001	Aportaciones a FOVISSSTE	667,680
143001	Aportaciones al SAR	267,072



**Presupuesto de Egresos del Estado de Hidalgo
Ejercicio Fiscal 2024**

Clasificación Institucional por objeto del gasto

Complementario 32

	Descripción	Monto Presupuestado
1500	<i>Otras prestaciones sociales y económicas</i>	2,135,008
153001	Fondo para Pensiones	400,608
154001	Prestaciones Establecidas por Condiciones Generales de Trabajo	1,274,400
154004	Ayuda para Útiles Escolares	298,000
154005	Ayuda para Transporte	162,000
1600	<i>Previsiones</i>	133,536
161001	Previsiones de Carácter Laboral, Económica y de Seguridad Social	133,536
1700	<i>Pago de estímulos a servidores públicos</i>	42,000
171001	Estímulos	42,000
3000	SERVICIOS GENERALES	9,181,778
3300	<i>Servicios profesionales, científicos, técnicos y otros servicios</i>	97,254
336002	Formas Valoradas	97,254
3700	<i>Servicios de traslado y viáticos</i>	73,700
375001	Viáticos en el País	73,700
3900	<i>Otros servicios generales</i>	9,010,824
392001	Pago de ISR	7,892,904
398001	Impuesto sobre Nóminas y Otros que se Deriven de una Relación Laboral	1,117,920
	Dirección General de Investigaciones Políticas y Sociales	16,266,611
1000	SERVICIOS PERSONALES	13,734,307
1100	<i>Remuneraciones al personal de carácter permanente</i>	5,625,300
113001	Sueldos	5,625,300
1200	<i>Remuneraciones al personal de carácter transitorio</i>	114,800
121001	Honorarios Asimilables a Salarios	114,800
1300	<i>Remuneraciones adicionales y especiales</i>	5,974,783
131001	Prima Quinquenal	78,000



**Presupuesto de Egresos del Estado de Hidalgo
Ejercicio Fiscal 2024***Clasificación Institucional por objeto del gasto***Complementario 32**

	Descripción	Monto Presupuestado
132001	Prima Vacacional y Dominical	195,505
132002	Gratificación Anual	1,742,478
134001	Compensaciones	3,958,800
1400	<i>Seguridad Social</i>	1,133,400
141001	Aportaciones al ISSSTE	560,844
141004	Aportaciones al Seguro de Cesantía en Edad Avanzada y Vejez	178,764
142001	Aportaciones a FOVISSSTE	281,280
143001	Aportaciones al SAR	112,512
1500	<i>Otras prestaciones sociales y económicas</i>	822,768
153001	Fondo para Pensiones	168,768
154001	Prestaciones Establecidas por Condiciones Generales de Trabajo	498,000
154004	Ayuda para Útiles Escolares	129,000
154005	Ayuda para Transporte	27,000
1600	<i>Previsiones</i>	56,256
161001	Previsiones de Carácter Laboral, Económica y de Seguridad Social	56,256
1700	<i>Pago de estímulos a servidores públicos</i>	7,000
171001	Estímulos	7,000
3000	SERVICIOS GENERALES	2,532,304
3700	<i>Servicios de traslado y viáticos</i>	4,000
375001	Viáticos en el País	4,000
3900	<i>Otros servicios generales</i>	2,528,304
392001	Pago de ISR	2,046,864
398001	Impuesto sobre Nóminas y Otros que se Deriven de una Relación Laboral	481,440
	Dirección General de Asuntos Agrarios	2,242,574
1000	SERVICIOS PERSONALES	1,799,794



**Presupuesto de Egresos del Estado de Hidalgo
Ejercicio Fiscal 2024**

Clasificación Institucional por objeto del gasto

Complementario 32

	Descripción	Monto Presupuestado
1100	<i>Remuneraciones al personal de carácter permanente</i>	492,000
113001	Sueldos	492,000
1300	<i>Remuneraciones adicionales y especiales</i>	1,170,570
132001	Prima Vacacional y Dominical	16,400
132002	Gratificación Anual	251,770
134001	Compensaciones	902,400
1400	<i>Seguridad Social</i>	99,144
141001	Aportaciones al ISSSTE	49,056
141004	Aportaciones al Seguro de Cesantía en Edad Avanzada y Vejez	15,648
142001	Aportaciones a FOVISSSTE	24,600
143001	Aportaciones al SAR	9,840
1500	<i>Otras prestaciones sociales y económicas</i>	33,160
153001	Fondo para Pensiones	14,760
154001	Prestaciones Establecidas por Condiciones Generales de Trabajo	14,400
154004	Ayuda para Útiles Escolares	4,000
1600	<i>Previsiones</i>	4,920
161001	Previsiones de Carácter Laboral, Económica y de Seguridad Social	4,920
3000	SERVICIOS GENERALES	442,780
3700	<i>Servicios de traslado y viáticos</i>	4,000
375001	Viáticos en el País	4,000
3900	<i>Otros servicios generales</i>	438,780
392001	Pago de ISR	397,980
398001	Impuesto sobre Nóminas y Otros que se Deriven de una Relación Laboral	40,800
	Subsecretaría de Gobierno en la Huasteca Hidalguense	11,225,221
1000	SERVICIOS PERSONALES	9,320,665



**Presupuesto de Egresos del Estado de Hidalgo
Ejercicio Fiscal 2024***Clasificación Institucional por objeto del gasto***Complementario 32**

	Descripción	Monto Presupuestado
1100	<i>Remuneraciones al personal de carácter permanente</i>	3,369,300
113001	Sueldos	3,369,300
1200	<i>Remuneraciones al personal de carácter transitorio</i>	182,000
121001	Honorarios Asimilables a Salarios	182,000
1300	<i>Remuneraciones adicionales y especiales</i>	4,497,105
131001	Prima Quinquenal	78,000
132001	Prima Vacacional y Dominical	120,305
132002	Gratificación Anual	1,182,940
134001	Compensaciones	3,115,860
1400	<i>Seguridad Social</i>	678,876
141001	Aportaciones al ISSSTE	335,928
141004	Aportaciones al Seguro de Cesantía en Edad Avanzada y Vejez	107,076
142001	Aportaciones a FOVISSSTE	168,480
143001	Aportaciones al SAR	67,392
1500	<i>Otras prestaciones sociales y económicas</i>	552,688
153001	Fondo para Pensiones	101,088
154001	Prestaciones Establecidas por Condiciones Generales de Trabajo	339,600
154004	Ayuda para Útiles Escolares	85,000
154005	Ayuda para Transporte	27,000
1600	<i>Previsiones</i>	33,696
161001	Previsiones de Carácter Laboral, Económica y de Seguridad Social	33,696
1700	<i>Pago de estímulos a servidores públicos</i>	7,000
171001	Estímulos	7,000
3000	SERVICIOS GENERALES	1,904,556
3700	<i>Servicios de traslado y viáticos</i>	36,000



**Presupuesto de Egresos del Estado de Hidalgo
Ejercicio Fiscal 2024**

Clasificación Institucional por objeto del gasto

Complementario 32

	Descripción	Monto Presupuestado
372001	Pasajes Terrestres	36,000
3900	<i>Otros servicios generales</i>	1,868,556
392001	Pago de ISR	1,582,956
398001	Impuesto sobre Nóminas y Otros que se Deriven de una Relación Laboral	285,600
Subsecretaría de Gobierno en el Valle del Mezquital		9,635,746
1000	SERVICIOS PERSONALES	7,993,138
1100	<i>Remuneraciones al personal de carácter permanente</i>	2,061,360
113001	Sueldos	2,061,360
1200	<i>Remuneraciones al personal de carácter transitorio</i>	966,000
121001	Honorarios Asimilables a Salarios	966,000
1300	<i>Remuneraciones adicionales y especiales</i>	4,196,758
131001	Prima Quinquenal	62,400
132001	Prima Vacacional y Dominical	75,108
132002	Gratificación Anual	944,230
134001	Compensaciones	3,115,020
1400	<i>Seguridad Social</i>	415,356
141001	Aportaciones al ISSSTE	205,548
141004	Aportaciones al Seguro de Cesantía en Edad Avanzada y Vejez	65,496
142001	Aportaciones a FOVISSSTE	103,080
143001	Aportaciones al SAR	41,232
1500	<i>Otras prestaciones sociales y económicas</i>	327,448
153001	Fondo para Pensiones	61,848
154001	Prestaciones Establecidas por Condiciones Generales de Trabajo	196,800
154004	Ayuda para Útiles Escolares	47,200
154005	Ayuda para Transporte	21,600



**Presupuesto de Egresos del Estado de Hidalgo
Ejercicio Fiscal 2024***Clasificación Institucional por objeto del gasto***Complementario 32**

	Descripción	Monto Presupuestado
1600	<i>Previsiones</i>	20,616
161001	Previsiones de Carácter Laboral, Económica y de Seguridad Social	20,616
1700	<i>Pago de estímulos a servidores públicos</i>	5,600
171001	Estímulos	5,600
3000	SERVICIOS GENERALES	1,642,608
3900	<i>Otros servicios generales</i>	1,642,608
392001	Pago de ISR	1,471,248
398001	Impuesto sobre Nóminas y Otros que se Deriven de una Relación Laboral	171,360
Subsecretaría de Desarrollo Político		6,620,521
1000	SERVICIOS PERSONALES	5,519,377
1100	<i>Remuneraciones al personal de carácter permanente</i>	2,114,100
113001	Sueldos	2,114,100
1300	<i>Remuneraciones adicionales y especiales</i>	2,509,713
131001	Prima Quinquenal	78,000
132001	Prima Vacacional y Dominical	78,465
132002	Gratificación Anual	693,408
134001	Compensaciones	1,659,840
1400	<i>Seguridad Social</i>	425,988
141001	Aportaciones al ISSSTE	210,780
141004	Aportaciones al Seguro de Cesantía en Edad Avanzada y Vejez	67,200
142001	Aportaciones a FOVISSSTE	105,720
143001	Aportaciones al SAR	42,288
1500	<i>Otras prestaciones sociales y económicas</i>	441,432
153001	Fondo para Pensiones	63,432
154001	Prestaciones Establecidas por Condiciones Generales de Trabajo	282,000



**Presupuesto de Egresos del Estado de Hidalgo
Ejercicio Fiscal 2024**

Clasificación Institucional por objeto del gasto

Complementario 32

	Descripción	Monto Presupuestado
154004	Ayuda para Útiles Escolares	69,000
154005	Ayuda para Transporte	27,000
1600	<i>Previsiones</i>	21,144
161001	Previsiones de Carácter Laboral, Económica y de Seguridad Social	21,144
1700	<i>Pago de estímulos a servidores públicos</i>	7,000
171001	Estímulos	7,000
3000	SERVICIOS GENERALES	1,101,144
3900	<i>Otros servicios generales</i>	1,101,144
392001	Pago de ISR	921,624
398001	Impuesto sobre Nóminas y Otros que se Deriven de una Relación Laboral	179,520
	Dirección General de Desarrollo Político	7,855,324
1000	SERVICIOS PERSONALES	6,489,808
1100	<i>Remuneraciones al personal de carácter permanente</i>	1,859,880
113001	Sueldos	1,859,880
1200	<i>Remuneraciones al personal de carácter transitorio</i>	427,000
121001	Honorarios Asimilables a Salarios	427,000
1300	<i>Remuneraciones adicionales y especiales</i>	3,654,968
131001	Prima Quinquenal	31,200
132001	Prima Vacacional y Dominical	65,194
132002	Gratificación Anual	832,774
134001	Compensaciones	2,725,800
1400	<i>Seguridad Social</i>	374,760
141001	Aportaciones al ISSSTE	185,436
141004	Aportaciones al Seguro de Cesantía en Edad Avanzada y Vejez	59,124
142001	Aportaciones a FOVISSSTE	93,000



**Presupuesto de Egresos del Estado de Hidalgo
Ejercicio Fiscal 2024***Clasificación Institucional por objeto del gasto***Complementario 32**

	Descripción	Monto Presupuestado
143001	Aportaciones al SAR	37,200
1500	<i>Otras prestaciones sociales y económicas</i>	151,800
153001	Fondo para Pensiones	55,800
154001	Prestaciones Establecidas por Condiciones Generales de Trabajo	69,600
154004	Ayuda para Útiles Escolares	15,600
154005	Ayuda para Transporte	10,800
1600	<i>Previsiones</i>	18,600
161001	Previsiones de Carácter Laboral, Económica y de Seguridad Social	18,600
1700	<i>Pago de estímulos a servidores públicos</i>	2,800
171001	Estímulos	2,800
3000	SERVICIOS GENERALES	1,365,516
3900	<i>Otros servicios generales</i>	1,365,516
392001	Pago de ISR	1,210,476
398001	Impuesto sobre Nóminas y Otros que se Deriven de una Relación Laboral	155,040
	Coordinación General Jurídica	28,801,335
1000	SERVICIOS PERSONALES	23,806,325
1100	<i>Remuneraciones al personal de carácter permanente</i>	8,541,060
113001	Sueldos	8,541,060
1200	<i>Remuneraciones al personal de carácter transitorio</i>	2,203,600
121001	Honorarios Asimilables a Salarios	2,203,600
1300	<i>Remuneraciones adicionales y especiales</i>	10,122,105
131001	Prima Quinquenal	140,400
132001	Prima Vacacional y Dominical	299,093
132002	Gratificación Anual	2,805,472
134001	Compensaciones	6,877,140



**Presupuesto de Egresos del Estado de Hidalgo
Ejercicio Fiscal 2024**

Clasificación Institucional por objeto del gasto

Complementario 32

	Descripción	Monto Presupuestado
1400	<i>Seguridad Social</i>	1,720,896
141001	Aportaciones al ISSSTE	851,544
141004	Aportaciones al Seguro de Cesantía en Edad Avanzada y Vejez	271,440
142001	Aportaciones a FOVISSSTE	427,080
143001	Aportaciones al SAR	170,832
1500	<i>Otras prestaciones sociales y económicas</i>	1,120,648
153001	Fondo para Pensiones	256,248
154001	Prestaciones Establecidas por Condiciones Generales de Trabajo	651,600
154004	Ayuda para Útiles Escolares	164,200
154005	Ayuda para Transporte	48,600
1600	<i>Previsiones</i>	85,416
161001	Previsiones de Carácter Laboral, Económica y de Seguridad Social	85,416
1700	<i>Pago de estímulos a servidores públicos</i>	12,600
171001	Estímulos	12,600
3000	SERVICIOS GENERALES	4,995,010
3100	<i>Servicios básicos</i>	113,600
318001	Servicio Postal	25,100
319004	Servicios Integrales de Infraestructura de Cómputo	88,500
3200	<i>Servicios de arrendamiento</i>	53,750
327001	Arrendamiento de Activos Intangibles	53,750
3500	<i>Servicios de instalación, reparación, mantenimiento y conservación</i>	33,000
353001	Instalación, Reparación y Mantenimiento de Bienes Informáticos	33,000
3700	<i>Servicios de traslado y viáticos</i>	3,000
375001	Viáticos en el País	3,000
3800	<i>Servicios oficiales</i>	600,000



**Presupuesto de Egresos del Estado de Hidalgo
Ejercicio Fiscal 2024***Clasificación Institucional por objeto del gasto***Complementario 32**

	Descripción	Monto Presupuestado
382001	Gastos de Orden Social y Cultural	600,000
3900	<i>Otros servicios generales</i>	4,191,660
392001	Pago de ISR	3,465,420
398001	Impuesto sobre Nóminas y Otros que se Deriven de una Relación Laboral	726,240
Dirección General Jurídica		5,043,812
1000	SERVICIOS PERSONALES	4,088,468
1100	<i>Remuneraciones al personal de carácter permanente</i>	1,084,800
113001	Sueldos	1,084,800
1200	<i>Remuneraciones al personal de carácter transitorio</i>	114,800
121001	Honorarios Asimilables a Salarios	114,800
1300	<i>Remuneraciones adicionales y especiales</i>	2,626,908
132001	Prima Vacacional y Dominical	36,160
132002	Gratificación Anual	562,148
134001	Compensaciones	2,028,600
1400	<i>Seguridad Social</i>	218,568
141001	Aportaciones al ISSSTE	108,156
141004	Aportaciones al Seguro de Cesantía en Edad Avanzada y Vejez	34,476
142001	Aportaciones a FOVISSSTE	54,240
143001	Aportaciones al SAR	21,696
1500	<i>Otras prestaciones sociales y económicas</i>	32,544
153001	Fondo para Pensiones	32,544
1600	<i>Previsiones</i>	10,848
161001	Previsiones de Carácter Laboral, Económica y de Seguridad Social	10,848
3000	SERVICIOS GENERALES	955,344
3900	<i>Otros servicios generales</i>	955,344



**Presupuesto de Egresos del Estado de Hidalgo
Ejercicio Fiscal 2024**

Clasificación Institucional por objeto del gasto

Complementario 32

	Descripción	Monto Presupuestado
392001	Pago de ISR	865,584
398001	Impuesto sobre Nóminas y Otros que se Deriven de una Relación Laboral	89,760
Subsecretaría de Protección Civil y Gestión de Riesgos		130,946,164
1000	SERVICIOS PERSONALES	5,570,486
1100	<i>Remuneraciones al personal de carácter permanente</i>	2,195,640
113001	Sueldos	2,195,640
1200	<i>Remuneraciones al personal de carácter transitorio</i>	420,000
121001	Honorarios Asimilables a Salarios	420,000
1300	<i>Remuneraciones adicionales y especiales</i>	1,962,590
131001	Prima Quinquenal	93,600
132001	Prima Vacacional y Dominical	82,782
132002	Gratificación Anual	621,188
134001	Compensaciones	1,165,020
1400	<i>Seguridad Social</i>	442,416
141001	Aportaciones al ISSSTE	218,904
141004	Aportaciones al Seguro de Cesantía en Edad Avanzada y Vejez	69,792
142001	Aportaciones a FOVISSSTE	109,800
143001	Aportaciones al SAR	43,920
1500	<i>Otras prestaciones sociales y económicas</i>	519,480
153001	Fondo para Pensiones	65,880
154001	Prestaciones Establecidas por Condiciones Generales de Trabajo	338,400
154004	Ayuda para Útiles Escolares	82,800
154005	Ayuda para Transporte	32,400
1600	<i>Previsiones</i>	21,960
161001	Previsiones de Carácter Laboral, Económica y de Seguridad Social	21,960



**Presupuesto de Egresos del Estado de Hidalgo
Ejercicio Fiscal 2024***Clasificación Institucional por objeto del gasto***Complementario 32**

	Descripción	Monto Presupuestado
1700	<i>Pago de estímulos a servidores públicos</i>	8,400
171001	Estímulos	8,400
3000	SERVICIOS GENERALES	81,099,860
3400	<i>Servicios financieros, bancarios y comerciales</i>	80,000,000
345002	Seguros Catastróficos	80,000,000
3700	<i>Servicios de traslado y viáticos</i>	151,200
375001	Viáticos en el País	151,200
3900	<i>Otros servicios generales</i>	948,660
392001	Pago de ISR	760,980
398001	Impuesto sobre Nóminas y Otros que se Deriven de una Relación Laboral	187,680
4000	TRANSFERENCIAS, ASIGNACIONES, SUBSIDIOS Y OTRAS AYUDAS	13,900,000
4100	<i>Transferencias internas y asignaciones al sector público</i>	10,000,000
411001	Asignaciones Presupuestarias al Poder Ejecutivo	10,000,000
4300	<i>Subsidios y subvenciones</i>	403,200
438001	Subsidios a Entes Públicos de la Administración Estatal y Municipal	403,200
4400	<i>Ayudas sociales</i>	3,496,800
441001	Ayudas Sociales a Personas	3,496,800
6000	INVERSIÓN PÚBLICA	25,000,000
6100	<i>Obra pública en bienes de dominio público</i>	25,000,000
612001	Edificación no Habitacional	25,000,000
7000	INVERSIONES FINANCIERAS Y OTRAS PROVISIONES	5,375,818
7500	<i>Inversiones en fideicomisos, mandatos y otros análogos</i>	5,375,818
751001	Inversiones en Fideicomisos del Poder Ejecutivo	5,375,818
	Dirección General de Protección Civil y Gestión de Riesgos	3,918,856
1000	SERVICIOS PERSONALES	3,172,732



**Presupuesto de Egresos del Estado de Hidalgo
Ejercicio Fiscal 2024**

Clasificación Institucional por objeto del gasto

Complementario 32

	Descripción	Monto Presupuestado
1100	<i>Remuneraciones al personal de carácter permanente</i>	887,880
113001	Sueldos	887,880
1300	<i>Remuneraciones adicionales y especiales</i>	1,990,024
131001	Prima Quinquenal	31,200
132001	Prima Vacacional y Dominical	32,794
132002	Gratificación Anual	434,430
134001	Compensaciones	1,491,600
1400	<i>Seguridad Social</i>	178,908
141001	Aportaciones al ISSSTE	88,524
141004	Aportaciones al Seguro de Cesantía en Edad Avanzada y Vejez	28,224
142001	Aportaciones a FOVISSSTE	44,400
143001	Aportaciones al SAR	17,760
1500	<i>Otras prestaciones sociales y económicas</i>	104,240
153001	Fondo para Pensiones	26,640
154001	Prestaciones Establecidas por Condiciones Generales de Trabajo	55,200
154004	Ayuda para Útiles Escolares	11,600
154005	Ayuda para Transporte	10,800
1600	<i>Previsiones</i>	8,880
161001	Previsiones de Carácter Laboral, Económica y de Seguridad Social	8,880
1700	<i>Pago de estímulos a servidores públicos</i>	2,800
171001	Estímulos	2,800
3000	SERVICIOS GENERALES	746,124
3900	<i>Otros servicios generales</i>	746,124
392001	Pago de ISR	672,684



**Presupuesto de Egresos del Estado de Hidalgo
Ejercicio Fiscal 2024***Clasificación Institucional por objeto del gasto***Complementario 32**

	Descripción	Monto Presupuestado
398001	Impuesto sobre Nóminas y Otros que se Deriven de una Relación Laboral	73,440
	Central Estatal de Información, Investigación e Inteligencia	23,863,633
1000	SERVICIOS PERSONALES	18,101,187
1100	<i>Remuneraciones al personal de carácter permanente</i>	5,875,140
113001	Sueldos	5,875,140
1200	<i>Remuneraciones al personal de carácter transitorio</i>	1,430,800
121001	Honorarios Asimilables a Salarios	1,430,800
1300	<i>Remuneraciones adicionales y especiales</i>	8,913,075
131001	Prima Quinquenal	15,600
132001	Prima Vacacional y Dominical	197,437
132002	Gratificación Anual	2,231,198
134001	Compensaciones	6,468,840
1400	<i>Seguridad Social</i>	1,183,764
141001	Aportaciones al ISSSTE	585,756
141004	Aportaciones al Seguro de Cesantía en Edad Avanzada y Vejez	186,744
142001	Aportaciones a FOVISSSTE	293,760
143001	Aportaciones al SAR	117,504
1500	<i>Otras prestaciones sociales y económicas</i>	638,256
153001	Fondo para Pensiones	176,256
154001	Prestaciones Establecidas por Condiciones Generales de Trabajo	358,800
154004	Ayuda para Útiles Escolares	97,800
154005	Ayuda para Transporte	5,400
1600	<i>Previsiones</i>	58,752
161001	Previsiones de Carácter Laboral, Económica y de Seguridad Social	58,752
1700	<i>Pago de estímulos a servidores públicos</i>	1,400



**Presupuesto de Egresos del Estado de Hidalgo
Ejercicio Fiscal 2024**

Clasificación Institucional por objeto del gasto

Complementario 32

	Descripción	Monto Presupuestado
171001	Estímulos	1,400
2000	MATERIALES Y SUMINISTROS	966,346
2100	<i>Materiales de administración, emisión de documentos y artículos oficiales</i>	375,346
212001	Materiales y Útiles de Impresión y Reproducción	32,000
212002	Materiales y Suministros de Fotografía	58,000
214002	Materiales de Grabación	215,000
214003	Equipos menores de comunicación	60,000
216002	Material de Aseo Personal	10,346
2200	<i>Alimentos y utensilios</i>	154,000
221001	Alimentación de Personas	80,000
221006	Productos Alimenticios para el Personal Derivado de Actividades Extraordinarias	74,000
2400	<i>Materiales y artículos de construcción y de reparación</i>	140,000
246001	Material Eléctrico	41,000
246002	Material Electrónico	53,000
249001	Otros Materiales y Artículos de Construcción y Reparación	46,000
2500	<i>Productos químicos, farmacéuticos y de laboratorio</i>	18,000
253001	Medicinas y Productos Farmacéuticos	18,000
2700	<i>Vestuario, blancos, prendas de protección y artículos deportivos</i>	118,000
271001	Vestuario y Uniformes	61,000
272001	Prendas de Seguridad y Protección Personal	57,000
2900	<i>Herramientas, refacciones y accesorios menores</i>	161,000
291001	Herramientas Menores	40,000
293001	Refacciones y Accesorios Menores de Mobiliario y Equipo de Administración, Educativo y Recreativo	61,000



**Presupuesto de Egresos del Estado de Hidalgo
Ejercicio Fiscal 2024***Clasificación Institucional por objeto del gasto***Complementario 32**

	Descripción	Monto Presupuestado
299001	Refacciones y Accesorios Menores Otros Bienes Muebles	60,000
3000	SERVICIOS GENERALES	4,466,100
3100	<i>Servicios básicos</i>	182,000
315001	Servicio de Telefonía Celular	50,000
319001	Servicios Integrales y Otros Servicios	132,000
3200	<i>Servicios de arrendamiento</i>	50,000
327001	Arrendamiento de Activos Intangibles	50,000
3500	<i>Servicios de instalación, reparación, mantenimiento y conservación</i>	159,000
352001	Mantenimiento de Mobiliario y Equipo de Administración, Educacional y Recreativo	53,000
352002	Mantenimiento de Equipo y Aparatos de Comunicación y Telecomunicación	45,000
353001	Instalación, Reparación y Mantenimiento de Bienes Informáticos	61,000
3700	<i>Servicios de traslado y viáticos</i>	566,000
372001	Pasajes Terrestres	136,000
375001	Viáticos en el País	430,000
3900	<i>Otros servicios generales</i>	3,509,100
392001	Pago de ISR	3,011,340
398001	Impuesto sobre Nóminas y Otros que se Deriven de una Relación Laboral	497,760
5000	BIENES MUEBLES, INMUEBLES E INTANGIBLES	330,000
5600	<i>Maquinaria, otros equipos y herramientas</i>	330,000
569001	Otros Equipos	330,000
	Consejo Estatal de Población	4,662,266
1000	SERVICIOS PERSONALES	3,917,054
1100	<i>Remuneraciones al personal de carácter permanente</i>	1,540,440
113001	Sueldos	1,540,440



**Presupuesto de Egresos del Estado de Hidalgo
Ejercicio Fiscal 2024**

Clasificación Institucional por objeto del gasto

Complementario 32

	Descripción	Monto Presupuestado
1300	<i>Remuneraciones adicionales y especiales</i>	1,708,190
131001	Prima Quinquenal	93,600
132001	Prima Vacacional y Dominical	60,942
132002	Gratificación Anual	485,408
134001	Compensaciones	1,068,240
1400	<i>Seguridad Social</i>	310,392
141001	Aportaciones al ISSSTE	153,576
141004	Aportaciones al Seguro de Cesantía en Edad Avanzada y Vejez	48,960
142001	Aportaciones a FOVISSSTE	77,040
143001	Aportaciones al SAR	30,816
1500	<i>Otras prestaciones sociales y económicas</i>	334,224
153001	Fondo para Pensiones	46,224
154001	Prestaciones Establecidas por Condiciones Generales de Trabajo	208,800
154004	Ayuda para Útiles Escolares	46,800
154005	Ayuda para Transporte	32,400
1600	<i>Previsiones</i>	15,408
161001	Previsiones de Carácter Laboral, Económica y de Seguridad Social	15,408
1700	<i>Pago de estímulos a servidores públicos</i>	8,400
171001	Estímulos	8,400
3000	SERVICIOS GENERALES	745,212
3900	<i>Otros servicios generales</i>	745,212
392001	Pago de ISR	614,652
398001	Impuesto sobre Nóminas y Otros que se Deriven de una Relación Laboral	130,560
	Instituto de la Defensoría Pública del Estado de Hidalgo	49,271,999
1000	SERVICIOS PERSONALES	41,065,397



**Presupuesto de Egresos del Estado de Hidalgo
Ejercicio Fiscal 2024***Clasificación Institucional por objeto del gasto***Complementario 32**

	Descripción	Monto Presupuestado
1100	<i>Remuneraciones al personal de carácter permanente</i>	15,570,540
113001	Sueldos	15,570,540
1200	<i>Remuneraciones al personal de carácter transitorio</i>	182,000
121001	Honorarios Asimilables a Salarios	182,000
1300	<i>Remuneraciones adicionales y especiales</i>	21,000,573
131001	Prima Quinquenal	171,600
132001	Prima Vacacional y Dominical	536,607
132002	Gratificación Anual	5,507,346
134001	Compensaciones	14,785,020
1400	<i>Seguridad Social</i>	3,136,836
141001	Aportaciones al ISSSTE	1,552,380
141004	Aportaciones al Seguro de Cesantía en Edad Avanzada y Vejez	494,472
142001	Aportaciones a FOVISSSTE	778,560
143001	Aportaciones al SAR	311,424
1500	<i>Otras prestaciones sociales y económicas</i>	1,004,336
153001	Fondo para Pensiones	467,136
154001	Prestaciones Establecidas por Condiciones Generales de Trabajo	390,000
154004	Ayuda para Útiles Escolares	87,800
154005	Ayuda para Transporte	59,400
1600	<i>Previsiones</i>	155,712
161001	Previsiones de Carácter Laboral, Económica y de Seguridad Social	155,712
1700	<i>Pago de estímulos a servidores públicos</i>	15,400
171001	Estímulos	15,400
2000	MATERIALES Y SUMINISTROS	47,986
2100	<i>Materiales de administración, emisión de documentos y artículos oficiales</i>	7,500



**Presupuesto de Egresos del Estado de Hidalgo
Ejercicio Fiscal 2024**

Clasificación Institucional por objeto del gasto

Complementario 32

	Descripción	Monto Presupuestado
214002	Materiales de Grabación	7,500
2400	<i>Materiales y artículos de construcción y de reparación</i>	18,800
243001	Cal, Yeso y Productos de Yeso	5,000
244001	Madera y Productos de Madera	3,800
246001	Material Eléctrico	6,000
249001	Otros Materiales y Artículos de Construcción y Reparación	4,000
2500	<i>Productos químicos, farmacéuticos y de laboratorio</i>	5,186
253001	Medicinas y Productos Farmacéuticos	1,500
254001	Materiales, Accesorios y Suministros Médicos	3,000
256001	Fibras Sintéticas, Hules, Plásticos y Derivados	686
2700	<i>Vestuario, blancos, prendas de protección y artículos deportivos</i>	3,500
272001	Prendas de Seguridad y Protección Personal	3,500
2900	<i>Herramientas, refacciones y accesorios menores</i>	13,000
291001	Herramientas Menores	6,000
299001	Refacciones y Accesorios Menores Otros Bienes Muebles	7,000
3000	SERVICIOS GENERALES	8,158,616
3100	<i>Servicios básicos</i>	1,200
318001	Servicio Postal	1,200
3700	<i>Servicios de traslado y viáticos</i>	63,500
372001	Pasajes Terrestres	60,000
375001	Viáticos en el País	3,500
3900	<i>Otros servicios generales</i>	8,093,916
392001	Pago de ISR	6,771,996
398001	Impuesto sobre Nóminas y Otros que se Deriven de una Relación Laboral	1,321,920
	Dirección General del Mando Coordinado	3,014,135



**Presupuesto de Egresos del Estado de Hidalgo
Ejercicio Fiscal 2024***Clasificación Institucional por objeto del gasto***Complementario 32**

	Descripción	Monto Presupuestado
1000	SERVICIOS PERSONALES	2,457,875
1100	<i>Remuneraciones al personal de carácter permanente</i>	777,540
113001	Sueldos	777,540
1300	<i>Remuneraciones adicionales y especiales</i>	1,397,159
131001	Prima Quinquenal	15,600
132001	Prima Vacacional y Dominical	27,517
132002	Gratificación Anual	328,042
134001	Compensaciones	1,026,000
1400	<i>Seguridad Social</i>	156,672
141001	Aportaciones al ISSSTE	77,520
141004	Aportaciones al Seguro de Cesantía en Edad Avanzada y Vejez	24,720
142001	Aportaciones a FOVISSSTE	38,880
143001	Aportaciones al SAR	15,552
1500	<i>Otras prestaciones sociales y económicas</i>	117,328
153001	Fondo para Pensiones	23,328
154001	Prestaciones Establecidas por Condiciones Generales de Trabajo	70,800
154004	Ayuda para Útiles Escolares	17,800
154005	Ayuda para Transporte	5,400
1600	<i>Previsiones</i>	7,776
161001	Previsiones de Carácter Laboral, Económica y de Seguridad Social	7,776
1700	<i>Pago de estímulos a servidores públicos</i>	1,400
171001	Estímulos	1,400
3000	SERVICIOS GENERALES	556,260
3900	<i>Otros servicios generales</i>	556,260
392001	Pago de ISR	490,980



**Presupuesto de Egresos del Estado de Hidalgo
Ejercicio Fiscal 2024**

Clasificación Institucional por objeto del gasto

Complementario 32

	Descripción	Monto Presupuestado
398001	Impuesto sobre Nóminas y Otros que se Deriven de una Relación Laboral	65,280
	Dirección General del Instituto de la Función Registral	46,780,216
1000	SERVICIOS PERSONALES	35,293,536
1100	<i>Remuneraciones al personal de carácter permanente</i>	13,293,120
113001	Sueldos	13,293,120
1200	<i>Remuneraciones al personal de carácter transitorio</i>	4,592,000
121001	Honorarios Asimilables a Salarios	4,592,000
1300	<i>Remuneraciones adicionales y especiales</i>	11,716,612
131001	Prima Quinquenal	748,800
132001	Prima Vacacional y Dominical	519,856
132002	Gratificación Anual	3,728,556
134001	Compensaciones	6,719,400
1400	<i>Seguridad Social</i>	2,678,364
141001	Aportaciones al ISSSTE	1,325,328
141004	Aportaciones al Seguro de Cesantía en Edad Avanzada y Vejez	422,316
142001	Aportaciones a FOVISSSTE	664,800
143001	Aportaciones al SAR	265,920
1500	<i>Otras prestaciones sociales y económicas</i>	2,813,280
153001	Fondo para Pensiones	398,880
154001	Prestaciones Establecidas por Condiciones Generales de Trabajo	1,756,800
154004	Ayuda para Útiles Escolares	398,400
154005	Ayuda para Transporte	259,200
1600	<i>Previsiones</i>	132,960
161001	Previsiones de Carácter Laboral, Económica y de Seguridad Social	132,960
1700	<i>Pago de estímulos a servidores públicos</i>	67,200



**Presupuesto de Egresos del Estado de Hidalgo
Ejercicio Fiscal 2024***Clasificación Institucional por objeto del gasto***Complementario 32**

	Descripción	Monto Presupuestado
171001	Estímulos	67,200
2000	MATERIALES Y SUMINISTROS	450
2100	<i>Materiales de administración, emisión de documentos y artículos oficiales</i>	450
215001	Suscripciones a Publicaciones y Periódicos	450
3000	SERVICIOS GENERALES	6,486,230
3100	<i>Servicios básicos</i>	1,041,756
317001	Servicios de Acceso de Internet, Redes y Procesamiento de Información	858,650
318001	Servicio Postal	2,775
319001	Servicios Integrales y Otros Servicios	180,331
3300	<i>Servicios profesionales, científicos, técnicos y otros servicios</i>	25,000
336002	Formas Valoradas	25,000
3500	<i>Servicios de instalación, reparación, mantenimiento y conservación</i>	65,450
352001	Mantenimiento de Mobiliario y Equipo de Administración, Educacional y Recreativo	15,450
353001	Instalación, Reparación y Mantenimiento de Bienes Informáticos	50,000
3600	<i>Servicios de comunicación social y publicidad</i>	3,100
361002	Impresiones y Publicaciones Oficiales	3,100
3700	<i>Servicios de traslado y viáticos</i>	26,500
372001	Pasajes Terrestres	26,500
3900	<i>Otros servicios generales</i>	5,324,424
392001	Pago de ISR	4,190,184
398001	Impuesto sobre Nóminas y Otros que se Deriven de una Relación Laboral	1,134,240
6000	INVERSIÓN PÚBLICA	5,000,000
6100	<i>Obra pública en bienes de dominio público</i>	5,000,000
612001	Edificación no Habitacional	5,000,000



**Presupuesto de Egresos del Estado de Hidalgo
Ejercicio Fiscal 2024**

Clasificación Institucional por objeto del gasto

Complementario 32

Descripción		Monto Presupuestado
Secretaría Ejecutiva del Sistema Estatal de Protección Integral de los derechos de Niñas, Niños y Adolescentes del Estado de Hidalgo		3,076,048
1000	SERVICIOS PERSONALES	2,541,796
1100	<i>Remuneraciones al personal de carácter permanente</i>	957,600
113001	Sueldos	957,600
1300	<i>Remuneraciones adicionales y especiales</i>	1,242,532
132001	Prima Vacacional y Dominical	31,920
132002	Gratificación Anual	331,612
134001	Compensaciones	879,000
1400	<i>Seguridad Social</i>	192,960
141001	Aportaciones al ISSSTE	95,472
141004	Aportaciones al Seguro de Cesantía en Edad Avanzada y Vejez	30,456
142001	Aportaciones a FOVISSSTE	47,880
143001	Aportaciones al SAR	19,152
1500	<i>Otras prestaciones sociales y económicas</i>	139,128
153001	Fondo para Pensiones	28,728
154001	Prestaciones Establecidas por Condiciones Generales de Trabajo	86,400
154004	Ayuda para Útiles Escolares	24,000
1600	<i>Previsiones</i>	9,576
161001	Previsiones de Carácter Laboral, Económica y de Seguridad Social	9,576
2000	MATERIALES Y SUMINISTROS	3,000
2100	<i>Materiales de administración, emisión de documentos y artículos oficiales</i>	3,000
212001	Materiales y Útiles de Impresión y Reproducción	3,000
3000	SERVICIOS GENERALES	531,252
3500	<i>Servicios de instalación, reparación, mantenimiento y conservación</i>	9,000



**Presupuesto de Egresos del Estado de Hidalgo
Ejercicio Fiscal 2024***Clasificación Institucional por objeto del gasto***Complementario 32**

	Descripción	Monto Presupuestado
353001	Instalación, Reparación y Mantenimiento de Bienes Informáticos	9,000
3900	<i>Otros servicios generales</i>	522,252
392001	Pago de ISR	440,652
398001	Impuesto sobre Nóminas y Otros que se Deriven de una Relación Laboral	81,600
Secretariado Ejecutivo del Consejo Estatal de Seguridad Pública		13,993,399
1000	SERVICIOS PERSONALES	11,310,363
1100	<i>Remuneraciones al personal de carácter permanente</i>	3,424,740
113001	Sueldos	3,424,740
1300	<i>Remuneraciones adicionales y especiales</i>	6,999,983
131001	Prima Quinquenal	15,600
132001	Prima Vacacional y Dominical	115,757
132002	Gratificación Anual	1,576,326
134001	Compensaciones	5,292,300
1400	<i>Seguridad Social</i>	690,048
141001	Aportaciones al ISSSTE	341,448
141004	Aportaciones al Seguro de Cesantía en Edad Avanzada y Vejez	108,864
142001	Aportaciones a FOVISSSTE	171,240
143001	Aportaciones al SAR	68,496
1500	<i>Otras prestaciones sociales y económicas</i>	159,944
153001	Fondo para Pensiones	102,744
154001	Prestaciones Establecidas por Condiciones Generales de Trabajo	42,000
154004	Ayuda para Útiles Escolares	9,800
154005	Ayuda para Transporte	5,400
1600	<i>Previsiones</i>	34,248
161001	Previsiones de Carácter Laboral, Económica y de Seguridad Social	34,248



**Presupuesto de Egresos del Estado de Hidalgo
Ejercicio Fiscal 2024**

Clasificación Institucional por objeto del gasto

Complementario 32

	Descripción	Monto Presupuestado
1700	<i>Pago de estímulos a servidores públicos</i>	1,400
171001	Estímulos	1,400
3000	SERVICIOS GENERALES	2,683,036
3600	<i>Servicios de comunicación social y publicidad</i>	54,500
361002	Impresiones y Publicaciones Oficiales	54,500
3700	<i>Servicios de traslado y viáticos</i>	15,500
375001	Viáticos en el País	15,500
3900	<i>Otros servicios generales</i>	2,613,036
392001	Pago de ISR	2,327,436
398001	Impuesto sobre Nóminas y Otros que se Deriven de una Relación Laboral	285,600
	Dirección General de Asuntos Religiosos	2,659,133
1000	SERVICIOS PERSONALES	2,147,189
1100	<i>Remuneraciones al personal de carácter permanente</i>	592,740
113001	Sueldos	592,740
1300	<i>Remuneraciones adicionales y especiales</i>	1,371,089
131001	Prima Quinquenal	15,600
132001	Prima Vacacional y Dominical	21,357
132002	Gratificación Anual	296,732
134001	Compensaciones	1,037,400
1400	<i>Seguridad Social</i>	119,448
141001	Aportaciones al ISSSTE	59,100
141004	Aportaciones al Seguro de Cesantía en Edad Avanzada y Vejez	18,852
142001	Aportaciones a FOVISSSTE	29,640
143001	Aportaciones al SAR	11,856
1500	<i>Otras prestaciones sociales y económicas</i>	56,584



**Presupuesto de Egresos del Estado de Hidalgo
Ejercicio Fiscal 2024***Clasificación Institucional por objeto del gasto***Complementario 32**

	Descripción	Monto Presupuestado
153001	Fondo para Pensiones	17,784
154001	Prestaciones Establecidas por Condiciones Generales de Trabajo	27,600
154004	Ayuda para Útiles Escolares	5,800
154005	Ayuda para Transporte	5,400
1600	<i>Previsiones</i>	5,928
161001	Previsiones de Carácter Laboral, Económica y de Seguridad Social	5,928
1700	<i>Pago de estímulos a servidores públicos</i>	1,400
171001	Estímulos	1,400
3000	SERVICIOS GENERALES	511,944
3900	<i>Otros servicios generales</i>	511,944
392001	Pago de ISR	462,984
398001	Impuesto sobre Nóminas y Otros que se Deriven de una Relación Laboral	48,960
Dirección General de Unidades de Servicios Estatales		26,563,313
1000	SERVICIOS PERSONALES	22,657,285
1100	<i>Remuneraciones al personal de carácter permanente</i>	8,301,540
113001	Sueldos	8,301,540
1200	<i>Remuneraciones al personal de carácter transitorio</i>	2,996,000
121001	Honorarios Asimilables a Salarios	2,996,000
1300	<i>Remuneraciones adicionales y especiales</i>	8,670,909
131001	Prima Quinquenal	15,600
132001	Prima Vacacional y Dominical	278,317
132002	Gratificación Anual	2,552,912
134001	Compensaciones	5,824,080
1400	<i>Seguridad Social</i>	1,672,572
141001	Aportaciones al ISSSTE	827,664



**Presupuesto de Egresos del Estado de Hidalgo
Ejercicio Fiscal 2024**

Clasificación Institucional por objeto del gasto

Complementario 32

	Descripción	Monto Presupuestado
141004	Aportaciones al Seguro de Cesantía en Edad Avanzada y Vejez	263,796
142001	Aportaciones a FOVISSSTE	415,080
143001	Aportaciones al SAR	166,032
1500	<i>Otras prestaciones sociales y económicas</i>	931,848
153001	Fondo para Pensiones	249,048
154001	Prestaciones Establecidas por Condiciones Generales de Trabajo	531,600
154004	Ayuda para Útiles Escolares	145,800
154005	Ayuda para Transporte	5,400
1600	<i>Previsiones</i>	83,016
161001	Previsiones de Carácter Laboral, Económica y de Seguridad Social	83,016
1700	<i>Pago de estímulos a servidores públicos</i>	1,400
171001	Estímulos	1,400
2000	MATERIALES Y SUMINISTROS	197,120
2100	<i>Materiales de administración, emisión de documentos y artículos oficiales</i>	12,000
218002	Identificadores e Iconos de Señalización	12,000
2200	<i>Alimentos y utensilios</i>	120,120
221006	Productos Alimenticios para el Personal Derivado de Actividades Extraordinarias	120,120
2400	<i>Materiales y artículos de construcción y de reparación</i>	45,000
246001	Material Eléctrico	15,000
248001	Materiales Complementarios	30,000
2500	<i>Productos químicos, farmacéuticos y de laboratorio</i>	5,000
253001	Medicinas y Productos Farmacéuticos	5,000
2900	<i>Herramientas, refacciones y accesorios menores</i>	15,000
291001	Herramientas Menores	15,000



**Presupuesto de Egresos del Estado de Hidalgo
Ejercicio Fiscal 2024***Clasificación Institucional por objeto del gasto***Complementario 32**

	Descripción	Monto Presupuestado
3000	SERVICIOS GENERALES	3,708,908
3500	<i>Servicios de instalación, reparación, mantenimiento y conservación</i>	3,000
357002	Mantenimiento e Instalación de Equipos y Herramientas para Suministro de Agua	3,000
3600	<i>Servicios de comunicación social y publicidad</i>	3,000
361002	Impresiones y Publicaciones Oficiales	3,000
3700	<i>Servicios de traslado y viáticos</i>	17,000
375001	Viáticos en el País	17,000
3900	<i>Otros servicios generales</i>	3,685,908
392001	Pago de ISR	2,975,988
398001	Impuesto sobre Nóminas y Otros que se Deriven de una Relación Laboral	709,920
	Coordinación General de Comunicación Gubernamental	178,509,960
1000	SERVICIOS PERSONALES	13,088,352
1100	<i>Remuneraciones al personal de carácter permanente</i>	5,094,600
113001	Sueldos	5,094,600
1300	<i>Remuneraciones adicionales y especiales</i>	5,974,980
131001	Prima Quinquenal	156,000
132001	Prima Vacacional y Dominical	185,810
132002	Gratificación Anual	1,661,050
134001	Compensaciones	3,972,120
1400	<i>Seguridad Social</i>	1,026,564
141001	Aportaciones al ISSSTE	507,936
141004	Aportaciones al Seguro de Cesantía en Edad Avanzada y Vejez	161,964
142001	Aportaciones a FOVISSSTE	254,760
143001	Aportaciones al SAR	101,904



**Presupuesto de Egresos del Estado de Hidalgo
Ejercicio Fiscal 2024**

Clasificación Institucional por objeto del gasto

Complementario 32

	Descripción	Monto Presupuestado
1500	<i>Otras prestaciones sociales y económicas</i>	927,256
153001	Fondo para Pensiones	152,856
154001	Prestaciones Establecidas por Condiciones Generales de Trabajo	578,400
154004	Ayuda para Útiles Escolares	142,000
154005	Ayuda para Transporte	54,000
1600	<i>Previsiones</i>	50,952
161001	Previsiones de Carácter Laboral, Económica y de Seguridad Social	50,952
1700	<i>Pago de estímulos a servidores públicos</i>	14,000
171001	Estímulos	14,000
2000	MATERIALES Y SUMINISTROS	320,870
2100	<i>Materiales de administración, emisión de documentos y artículos oficiales</i>	320,870
212002	Materiales y Suministros de Fotografía	157,500
214002	Materiales de Grabación	157,500
215001	Suscripciones a Publicaciones y Periódicos	5,870
3000	SERVICIOS GENERALES	165,100,738
3300	<i>Servicios profesionales, científicos, técnicos y otros servicios</i>	10,000,000
339003	Servicios Integrales	10,000,000
3600	<i>Servicios de comunicación social y publicidad</i>	152,551,530
361001	Difusión de Programas y Actividades Gubernamentales	152,551,530
3900	<i>Otros servicios generales</i>	2,549,208
392001	Pago de ISR	2,116,728
398001	Impuesto sobre Nóminas y Otros que se Deriven de una Relación Laboral	432,480
	Dirección General de Derechos Humanos	4,243,661
1000	SERVICIOS PERSONALES	3,387,217
1100	<i>Remuneraciones al personal de carácter permanente</i>	787,140



**Presupuesto de Egresos del Estado de Hidalgo
Ejercicio Fiscal 2024***Clasificación Institucional por objeto del gasto***Complementario 32**

	Descripción	Monto Presupuestado
113001	Sueldos	787,140
1200	<i>Remuneraciones al personal de carácter transitorio</i>	623,000
121001	Honorarios Asimilables a Salarios	623,000
1300	<i>Remuneraciones adicionales y especiales</i>	1,728,373
131001	Prima Quinquenal	15,600
132001	Prima Vacacional y Dominical	27,837
132002	Gratificación Anual	380,116
134001	Compensaciones	1,304,820
1400	<i>Seguridad Social</i>	158,616
141001	Aportaciones al ISSSTE	78,480
141004	Aportaciones al Seguro de Cesantía en Edad Avanzada y Vejez	25,032
142001	Aportaciones a FOVISSSTE	39,360
143001	Aportaciones al SAR	15,744
1500	<i>Otras prestaciones sociales y económicas</i>	80,816
153001	Fondo para Pensiones	23,616
154001	Prestaciones Establecidas por Condiciones Generales de Trabajo	42,000
154004	Ayuda para Útiles Escolares	9,800
154005	Ayuda para Transporte	5,400
1600	<i>Previsiones</i>	7,872
161001	Previsiones de Carácter Laboral, Económica y de Seguridad Social	7,872
1700	<i>Pago de estímulos a servidores públicos</i>	1,400
171001	Estímulos	1,400
2000	MATERIALES Y SUMINISTROS	49,000
2100	<i>Materiales de administración, emisión de documentos y artículos oficiales</i>	30,000



**Presupuesto de Egresos del Estado de Hidalgo
Ejercicio Fiscal 2024**

Clasificación Institucional por objeto del gasto

Complementario 32

	Descripción	Monto Presupuestado
216002	Material de Aseo Personal	20,000
218002	Identificadores e Iconos de Señalización	10,000
2200	<i>Alimentos y utensilios</i>	10,000
221006	Productos Alimenticios para el Personal Derivado de Actividades Extraordinarias	10,000
2400	<i>Materiales y artículos de construcción y de reparación</i>	4,000
246001	Material Eléctrico	4,000
2500	<i>Productos químicos, farmacéuticos y de laboratorio</i>	2,000
253001	Medicinas y Productos Farmacéuticos	2,000
2900	<i>Herramientas, refacciones y accesorios menores</i>	3,000
291001	Herramientas Menores	3,000
3000	SERVICIOS GENERALES	807,444
3100	<i>Servicios básicos</i>	12,000
316003	Servicios de Internet	12,000
3300	<i>Servicios profesionales, científicos, técnicos y otros servicios</i>	120,000
339003	Servicios Integrales	120,000
3500	<i>Servicios de instalación, reparación, mantenimiento y conservación</i>	12,000
352001	Mantenimiento de Mobiliario y Equipo de Administración, Educacional y Recreativo	4,000
353001	Instalación, Reparación y Mantenimiento de Bienes Informáticos	5,000
359001	Servicios de Jardinería y Fumigación	3,000
3600	<i>Servicios de comunicación social y publicidad</i>	10,000
361002	Impresiones y Publicaciones Oficiales	10,000
3700	<i>Servicios de traslado y viáticos</i>	5,000
372001	Pasajes Terrestres	1,500
375001	Viáticos en el País	3,500



**Presupuesto de Egresos del Estado de Hidalgo
Ejercicio Fiscal 2024***Clasificación Institucional por objeto del gasto***Complementario 32**

	Descripción	Monto Presupuestado
3900	<i>Otros servicios generales</i>	648,444
392001	Pago de ISR	583,164
398001	Impuesto sobre Nóminas y Otros que se Deriven de una Relación Laboral	65,280
Dirección General del Registro del Estado Familiar		17,393,241
1000	SERVICIOS PERSONALES	13,813,846
1100	<i>Remuneraciones al personal de carácter permanente</i>	5,813,640
113001	Sueldos	5,813,640
1200	<i>Remuneraciones al personal de carácter transitorio</i>	1,268,400
121001	Honorarios Asimilables a Salarios	1,268,400
1300	<i>Remuneraciones adicionales y especiales</i>	3,914,582
131001	Prima Quinquenal	405,600
132001	Prima Vacacional y Dominical	235,362
132002	Gratificación Anual	1,442,660
134001	Compensaciones	1,830,960
1400	<i>Seguridad Social</i>	1,171,416
141001	Aportaciones al ISSSTE	579,624
141004	Aportaciones al Seguro de Cesantía en Edad Avanzada y Vejez	184,728
142001	Aportaciones a FOVISSSTE	290,760
143001	Aportaciones al SAR	116,304
1500	<i>Otras prestaciones sociales y económicas</i>	1,551,256
153001	Fondo para Pensiones	174,456
154001	Prestaciones Establecidas por Condiciones Generales de Trabajo	1,005,600
154004	Ayuda para Útiles Escolares	230,800
154005	Ayuda para Transporte	140,400
1600	<i>Previsiones</i>	58,152



**Presupuesto de Egresos del Estado de Hidalgo
Ejercicio Fiscal 2024**

Clasificación Institucional por objeto del gasto

Complementario 32

	Descripción	Monto Presupuestado
161001	Previsiones de Carácter Laboral, Económica y de Seguridad Social	58,152
1700	<i>Pago de estímulos a servidores públicos</i>	36,400
171001	Estímulos	36,400
3000	SERVICIOS GENERALES	2,682,698
3100	<i>Servicios básicos</i>	335,000
316003	Servicios de Internet	329,000
318001	Servicio Postal	6,000
3300	<i>Servicios profesionales, científicos, técnicos y otros servicios</i>	318,858
336002	Formas Valoradas	318,858
3900	<i>Otros servicios generales</i>	2,028,840
392001	Pago de ISR	1,531,080
398001	Impuesto sobre Nóminas y Otros que se Deriven de una Relación Laboral	497,760
4000	TRANSFERENCIAS, ASIGNACIONES, SUBSIDIOS Y OTRAS AYUDAS	450,000
4100	<i>Transferencias internas y asignaciones al sector público</i>	450,000
411001	Asignaciones Presupuestarias al Poder Ejecutivo	450,000
6000	INVERSIÓN PÚBLICA	446,697
6100	<i>Obra pública en bienes de dominio público</i>	446,697
612001	Edificación no Habitacional	446,697
Dirección General de Archivo General de Notarías		5,677,415
1000	SERVICIOS PERSONALES	4,804,357
1100	<i>Remuneraciones al personal de carácter permanente</i>	1,823,700
113001	Sueldos	1,823,700
1200	<i>Remuneraciones al personal de carácter transitorio</i>	229,600
121001	Honorarios Asimilables a Salarios	229,600
1300	<i>Remuneraciones adicionales y especiales</i>	1,999,221



**Presupuesto de Egresos del Estado de Hidalgo
Ejercicio Fiscal 2024***Clasificación Institucional por objeto del gasto***Complementario 32**

	Descripción	Monto Presupuestado
131001	Prima Quinquenal	78,000
132001	Prima Vacacional y Dominical	68,785
132002	Gratificación Anual	572,396
134001	Compensaciones	1,280,040
<i>1400</i>	<i>Seguridad Social</i>	<i>367,476</i>
141001	Aportaciones al ISSSTE	181,824
141004	Aportaciones al Seguro de Cesantía en Edad Avanzada y Vejez	57,972
142001	Aportaciones a FOVISSSTE	91,200
143001	Aportaciones al SAR	36,480
<i>1500</i>	<i>Otras prestaciones sociales y económicas</i>	<i>359,120</i>
153001	Fondo para Pensiones	54,720
154001	Prestaciones Establecidas por Condiciones Generales de Trabajo	224,400
154004	Ayuda para Útiles Escolares	53,000
154005	Ayuda para Transporte	27,000
<i>1600</i>	<i>Previsiones</i>	<i>18,240</i>
161001	Previsiones de Carácter Laboral, Económica y de Seguridad Social	18,240
<i>1700</i>	<i>Pago de estímulos a servidores públicos</i>	<i>7,000</i>
171001	Estímulos	7,000
3000	SERVICIOS GENERALES	873,058
<i>3100</i>	<i>Servicios básicos</i>	<i>5,146</i>
318001	Servicio Postal	5,146
<i>3900</i>	<i>Otros servicios generales</i>	<i>867,912</i>
392001	Pago de ISR	712,872
398001	Impuesto sobre Nóminas y Otros que se Deriven de una Relación Laboral	155,040
	Comisión de Búsqueda de Personas del Estado de Hidalgo	9,403,445



**Presupuesto de Egresos del Estado de Hidalgo
Ejercicio Fiscal 2024**

Clasificación Institucional por objeto del gasto

Complementario 32

	Descripción	Monto Presupuestado
1000	SERVICIOS PERSONALES	4,397,421
1100	<i>Remuneraciones al personal de carácter permanente</i>	1,271,940
113001	Sueldos	1,271,940
1200	<i>Remuneraciones al personal de carácter transitorio</i>	182,000
121001	Honorarios Asimilables a Salarios	182,000
1300	<i>Remuneraciones adicionales y especiales</i>	2,559,317
131001	Prima Quinquenal	15,600
132001	Prima Vacacional y Dominical	43,997
132002	Gratificación Anual	578,880
134001	Compensaciones	1,920,840
1400	<i>Seguridad Social</i>	256,284
141001	Aportaciones al ISSSTE	126,816
141004	Aportaciones al Seguro de Cesantía en Edad Avanzada y Vejez	40,428
142001	Aportaciones a FOVISSSTE	63,600
143001	Aportaciones al SAR	25,440
1500	<i>Otras prestaciones sociales y económicas</i>	113,760
153001	Fondo para Pensiones	38,160
154001	Prestaciones Establecidas por Condiciones Generales de Trabajo	56,400
154004	Ayuda para Útiles Escolares	13,800
154005	Ayuda para Transporte	5,400
1600	<i>Previsiones</i>	12,720
161001	Previsiones de Carácter Laboral, Económica y de Seguridad Social	12,720
1700	<i>Pago de estímulos a servidores públicos</i>	1,400
171001	Estímulos	1,400
3000	SERVICIOS GENERALES	2,206,024



**Presupuesto de Egresos del Estado de Hidalgo
Ejercicio Fiscal 2024***Clasificación Institucional por objeto del gasto***Complementario 32**

	Descripción	Monto Presupuestado
3100	<i>Servicios básicos</i>	6,600
315001	Servicio de Telefonía Celular	6,600
3300	<i>Servicios profesionales, científicos, técnicos y otros servicios</i>	931,000
339003	Servicios Integrales	931,000
3700	<i>Servicios de traslado y viáticos</i>	300,000
375001	Viáticos en el País	300,000
3900	<i>Otros servicios generales</i>	968,424
392001	Pago de ISR	862,344
398001	Impuesto sobre Nóminas y Otros que se Deriven de una Relación Laboral	106,080
4000	TRANSFERENCIAS, ASIGNACIONES, SUBSIDIOS Y OTRAS AYUDAS	2,800,000
4100	<i>Transferencias internas y asignaciones al sector público</i>	2,800,000
411001	Asignaciones Presupuestarias al Poder Ejecutivo	2,800,000
	Dirección General Editorial	7,936,418
1000	SERVICIOS PERSONALES	6,587,170
1100	<i>Remuneraciones al personal de carácter permanente</i>	2,493,480
113001	Sueldos	2,493,480
1300	<i>Remuneraciones adicionales y especiales</i>	3,190,318
131001	Prima Quinquenal	31,200
132001	Prima Vacacional y Dominical	86,314
132002	Gratificación Anual	855,384
134001	Compensaciones	2,217,420
1400	<i>Seguridad Social</i>	502,428
141001	Aportaciones al ISSSTE	248,604
141004	Aportaciones al Seguro de Cesantía en Edad Avanzada y Vejez	79,272
142001	Aportaciones a FOVISSSTE	124,680



**Presupuesto de Egresos del Estado de Hidalgo
Ejercicio Fiscal 2024**

Clasificación Institucional por objeto del gasto

Complementario 32

	Descripción	Monto Presupuestado
143001	Aportaciones al SAR	49,872
1500	<i>Otras prestaciones sociales y económicas</i>	373,208
153001	Fondo para Pensiones	74,808
154001	Prestaciones Establecidas por Condiciones Generales de Trabajo	228,000
154004	Ayuda para Útiles Escolares	59,600
154005	Ayuda para Transporte	10,800
1600	<i>Previsiones</i>	24,936
161001	Previsiones de Carácter Laboral, Económica y de Seguridad Social	24,936
1700	<i>Pago de estímulos a servidores públicos</i>	2,800
171001	Estímulos	2,800
2000	MATERIALES Y SUMINISTROS	10,000
2100	<i>Materiales de administración, emisión de documentos y artículos oficiales</i>	10,000
212001	Materiales y Útiles de Impresión y Reproducción	10,000
3000	SERVICIOS GENERALES	1,339,248
3700	<i>Servicios de traslado y viáticos</i>	30,000
372001	Pasajes Terrestres	12,000
375001	Viáticos en el País	18,000
3900	<i>Otros servicios generales</i>	1,309,248
392001	Pago de ISR	1,097,088
398001	Impuesto sobre Nóminas y Otros que se Deriven de una Relación Laboral	212,160



**Presupuesto de Egresos del Estado de Hidalgo
Ejercicio Fiscal 2024***Clasificación Institucional por objeto del gasto***Complementario 32**

Descripción		Monto Presupuestado
Secretaría de Hacienda		1,723,054,633
Secretaría de Hacienda		13,890,014
1000	SERVICIOS PERSONALES	11,205,222
1100	Remuneraciones al personal de carácter permanente	3,317,880
113001	Sueldos	3,317,880
1200	Remuneraciones al personal de carácter transitorio	749,000
121001	Honorarios Asimilables a Salarios	749,000
1300	Remuneraciones adicionales y especiales	6,164,714
131001	Prima Quinquenal	31,200
132001	Prima Vacacional y Dominical	113,794
132002	Gratificación Anual	1,432,180
134001	Compensaciones	4,587,540
1400	Seguridad Social	668,508
141001	Aportaciones al ISSSTE	330,792
141004	Aportaciones al Seguro de Cesantía en Edad Avanzada y Vejez	105,456
142001	Aportaciones a FOVISSSTE	165,900
143001	Aportaciones al SAR	66,360
1500	Otras prestaciones sociales y económicas	269,140
153001	Fondo para Pensiones	99,540
154001	Prestaciones Establecidas por Condiciones Generales de Trabajo	127,200
154004	Ayuda para Útiles Escolares	31,600
154005	Ayuda para Transporte	10,800
1600	Previsiones	33,180
161001	Previsiones de Carácter Laboral, Económica y de Seguridad Social	33,180
1700	Pago de estímulos a servidores públicos	2,800



**Presupuesto de Egresos del Estado de Hidalgo
Ejercicio Fiscal 2024**

Clasificación Institucional por objeto del gasto

Complementario 32

	Descripción	Monto Presupuestado
171001	Estímulos	2,800
2000	MATERIALES Y SUMINISTROS	138,200
2100	<i>Materiales de administración, emisión de documentos y artículos oficiales</i>	15,000
212001	Materiales y Útiles de Impresión y Reproducción	15,000
2200	<i>Alimentos y utensilios</i>	121,000
221001	Alimentación de Personas	108,000
221007	Productos Alimenticios	13,000
2500	<i>Productos químicos, farmacéuticos y de laboratorio</i>	2,200
253001	Medicinas y Productos Farmacéuticos	2,200
3000	SERVICIOS GENERALES	2,546,592
3100	<i>Servicios básicos</i>	3,400
317001	Servicios de Acceso de Internet, Redes y Procesamiento de Información	3,400
3500	<i>Servicios de instalación, reparación, mantenimiento y conservación</i>	14,000
352001	Mantenimiento de Mobiliario y Equipo de Administración, Educacional y Recreativo	14,000
3700	<i>Servicios de traslado y viáticos</i>	107,000
371001	Pasajes Aéreos	32,000
372001	Pasajes Terrestres	28,000
375001	Viáticos en el País	47,000
3800	<i>Servicios oficiales</i>	70,000
385001	Gastos de Representación	70,000
3900	<i>Otros servicios generales</i>	2,352,192
392001	Pago de ISR	2,074,752
398001	Impuesto sobre Nóminas y Otros que se Deriven de una Relación Laboral	277,440
	Coordinación de Planeación Financiera	817,293,748



**Presupuesto de Egresos del Estado de Hidalgo
Ejercicio Fiscal 2024***Clasificación Institucional por objeto del gasto***Complementario 32**

	Descripción	Monto Presupuestado
1000	SERVICIOS PERSONALES	14,168,810
1100	<i>Remuneraciones al personal de carácter permanente</i>	4,564,800
113001	Sueldos	4,564,800
1200	<i>Remuneraciones al personal de carácter transitorio</i>	483,000
121001	Honorarios Asimilables a Salarios	483,000
1300	<i>Remuneraciones adicionales y especiales</i>	7,926,690
132001	Prima Vacacional y Dominical	152,160
132002	Gratificación Anual	1,887,210
134001	Compensaciones	5,887,320
1400	<i>Seguridad Social</i>	919,728
141001	Aportaciones al ISSSTE	455,112
141004	Aportaciones al Seguro de Cesantía en Edad Avanzada y Vejez	145,080
142001	Aportaciones a FOVISSSTE	228,240
143001	Aportaciones al SAR	91,296
1500	<i>Otras prestaciones sociales y económicas</i>	228,944
153001	Fondo para Pensiones	136,944
154001	Prestaciones Establecidas por Condiciones Generales de Trabajo	72,000
154004	Ayuda para Útiles Escolares	20,000
1600	<i>Previsiones</i>	45,648
161001	Previsiones de Carácter Laboral, Económica y de Seguridad Social	45,648
2000	MATERIALES Y SUMINISTROS	98,750
2100	<i>Materiales de administración, emisión de documentos y artículos oficiales</i>	12,500
215001	Suscripciones a Publicaciones y Periódicos	500
216002	Material de Aseo Personal	12,000
2200	<i>Alimentos y utensilios</i>	80,750



**Presupuesto de Egresos del Estado de Hidalgo
Ejercicio Fiscal 2024**

Clasificación Institucional por objeto del gasto

Complementario 32

	Descripción	Monto Presupuestado
221001	Alimentación de Personas	9,000
221006	Productos Alimenticios para el Personal Derivado de Actividades Extraordinarias	63,000
221007	Productos Alimenticios	8,750
2400	<i>Materiales y artículos de construcción y de reparación</i>	3,500
246001	Material Eléctrico	3,500
2500	<i>Productos químicos, farmacéuticos y de laboratorio</i>	2,000
254001	Materiales, Accesorios y Suministros Médicos	2,000
3000	SERVICIOS GENERALES	3,076,070
3100	<i>Servicios básicos</i>	50,000
317001	Servicios de Acceso de Internet, Redes y Procesamiento de Información	48,000
318001	Servicio Postal	2,000
3200	<i>Servicios de arrendamiento</i>	3,000
327001	Arrendamiento de Activos Intangibles	3,000
3300	<i>Servicios profesionales, científicos, técnicos y otros servicios</i>	15,000
336001	Servicios de Apoyo Administrativo, Fotocopiado e Impresión	15,000
3500	<i>Servicios de instalación, reparación, mantenimiento y conservación</i>	11,000
352001	Mantenimiento de Mobiliario y Equipo de Administración, Educacional y Recreativo	6,000
359001	Servicios de Jardinería y Fumigación	5,000
3700	<i>Servicios de traslado y viáticos</i>	37,882
371001	Pasajes Aéreos	12,000
372001	Pasajes Terrestres	5,000
375001	Viáticos en el País	3,750
378001	Servicios Integrales de Traslado y Viáticos	12,000



**Presupuesto de Egresos del Estado de Hidalgo
Ejercicio Fiscal 2024***Clasificación Institucional por objeto del gasto***Complementario 32**

	Descripción	Monto Presupuestado
379001	Otros Servicios de Traslado y Hospedaje	5,132
3900	<i>Otros servicios generales</i>	2,959,188
392001	Pago de ISR	2,575,668
398001	Impuesto sobre Nóminas y Otros que se Deriven de una Relación Laboral	383,520
7000	INVERSIONES FINANCIERAS Y OTRAS PROVISIONES	26,750,000
7500	<i>Inversiones en fideicomisos, mandatos y otros análogos</i>	2,000,000
751002	Inversiones en Fideicomisos Derivadas de Obligaciones Contractuales	2,000,000
7900	<i>Provisiones para contingencias y otras erogaciones especiales</i>	24,750,000
799004	Provisión para Erogaciones Especiales	24,750,000
9000	DEUDA PÚBLICA	773,200,118
9100	<i>Amortización de la deuda pública</i>	372,526,859
911002	Fondos de Provisión y Reserva para Pago de Capital	372,526,859
9200	<i>Intereses de la deuda pública</i>	385,495,095
921002	Fondos de Provisión y Reserva para Pago de Intereses	385,495,095
9400	<i>Gastos de la deuda pública</i>	4,906,164
941001	Gastos de la Deuda Pública Interna	4,906,164
9500	<i>Costo por coberturas</i>	10,272,000
951001	Costos por Coberturas	10,272,000
	Procuraduría Fiscal del Estado de Hidalgo	13,476,417
1000	SERVICIOS PERSONALES	11,115,049
1100	<i>Remuneraciones al personal de carácter permanente</i>	3,962,100
113001	Sueldos	3,962,100
1300	<i>Remuneraciones adicionales y especiales</i>	5,792,717
131001	Prima Quinquenal	78,000
132001	Prima Vacacional y Dominical	140,065



**Presupuesto de Egresos del Estado de Hidalgo
Ejercicio Fiscal 2024**

Clasificación Institucional por objeto del gasto

Complementario 32

	Descripción	Monto Presupuestado
132002	Gratificación Anual	1,468,732
134001	Compensaciones	4,105,920
1400	<i>Seguridad Social</i>	798,336
141001	Aportaciones al ISSSTE	395,016
141004	Aportaciones al Seguro de Cesantía en Edad Avanzada y Vejez	125,952
142001	Aportaciones a FOVISSSTE	198,120
143001	Aportaciones al SAR	79,248
1500	<i>Otras prestaciones sociales y económicas</i>	515,272
153001	Fondo para Pensiones	118,872
154001	Prestaciones Establecidas por Condiciones Generales de Trabajo	296,400
154004	Ayuda para Útiles Escolares	73,000
154005	Ayuda para Transporte	27,000
1600	<i>Previsiones</i>	39,624
161001	Previsiones de Carácter Laboral, Económica y de Seguridad Social	39,624
1700	<i>Pago de estímulos a servidores públicos</i>	7,000
171001	Estímulos	7,000
3000	SERVICIOS GENERALES	2,361,368
3100	<i>Servicios básicos</i>	18,200
318001	Servicio Postal	18,200
3700	<i>Servicios de traslado y viáticos</i>	60,000
372001	Pasajes Terrestres	30,000
375001	Viáticos en el País	30,000
3900	<i>Otros servicios generales</i>	2,283,168
392001	Pago de ISR	1,948,608



**Presupuesto de Egresos del Estado de Hidalgo
Ejercicio Fiscal 2024***Clasificación Institucional por objeto del gasto***Complementario 32**

	Descripción	Monto Presupuestado
398001	Impuesto sobre Nóminas y Otros que se Deriven de una Relación Laboral	334,560
	Unidad Técnica de Evaluación del Desempeño	8,562,222
1000	SERVICIOS PERSONALES	6,320,846
1100	<i>Remuneraciones al personal de carácter permanente</i>	1,958,400
113001	Sueldos	1,958,400
1300	<i>Remuneraciones adicionales y especiales</i>	3,871,090
132001	Prima Vacacional y Dominical	65,280
132002	Gratificación Anual	881,590
134001	Compensaciones	2,924,220
1400	<i>Seguridad Social</i>	394,620
141001	Aportaciones al ISSSTE	195,252
141004	Aportaciones al Seguro de Cesantía en Edad Avanzada y Vejez	62,280
142001	Aportaciones a FOVISSSTE	97,920
143001	Aportaciones al SAR	39,168
1500	<i>Otras prestaciones sociales y económicas</i>	77,152
153001	Fondo para Pensiones	58,752
154001	Prestaciones Establecidas por Condiciones Generales de Trabajo	14,400
154004	Ayuda para Útiles Escolares	4,000
1600	<i>Previsiones</i>	19,584
161001	Previsiones de Carácter Laboral, Económica y de Seguridad Social	19,584
3000	SERVICIOS GENERALES	2,241,376
3300	<i>Servicios profesionales, científicos, técnicos y otros servicios</i>	800,000
331003	Servicios de Consultoría y Asesoría	800,000
3700	<i>Servicios de traslado y viáticos</i>	15,500
372001	Pasajes Terrestres	15,500



**Presupuesto de Egresos del Estado de Hidalgo
Ejercicio Fiscal 2024**

Clasificación Institucional por objeto del gasto

Complementario 32

	Descripción	Monto Presupuestado
3900	<i>Otros servicios generales</i>	1,425,876
392001	Pago de ISR	1,262,676
398001	Impuesto sobre Nóminas y Otros que se Deriven de una Relación Laboral	163,200
Subsecretaría de Egresos		418,250,386
1000	SERVICIOS PERSONALES	3,359,277
1100	<i>Remuneraciones al personal de carácter permanente</i>	885,540
113001	Sueldos	885,540
1200	<i>Remuneraciones al personal de carácter transitorio</i>	182,000
121001	Honorarios Asimilables a Salarios	182,000
1300	<i>Remuneraciones adicionales y especiales</i>	2,019,297
131001	Prima Quinquenal	15,600
132001	Prima Vacacional y Dominical	31,117
132002	Gratificación Anual	439,160
134001	Compensaciones	1,533,420
1400	<i>Seguridad Social</i>	178,416
141001	Aportaciones al ISSSTE	88,284
141004	Aportaciones al Seguro de Cesantía en Edad Avanzada y Vejez	28,140
142001	Aportaciones a FOVISSSTE	44,280
143001	Aportaciones al SAR	17,712
1500	<i>Otras prestaciones sociales y económicas</i>	83,768
153001	Fondo para Pensiones	26,568
154001	Prestaciones Establecidas por Condiciones Generales de Trabajo	42,000
154004	Ayuda para Útiles Escolares	9,800
154005	Ayuda para Transporte	5,400
1600	<i>Previsiones</i>	8,856



**Presupuesto de Egresos del Estado de Hidalgo
Ejercicio Fiscal 2024***Clasificación Institucional por objeto del gasto***Complementario 32**

	Descripción	Monto Presupuestado
161001	Previsiones de Carácter Laboral, Económica y de Seguridad Social	8,856
1700	<i>Pago de estímulos a servidores públicos</i>	1,400
171001	Estímulos	1,400
2000	MATERIALES Y SUMINISTROS	24,000
2200	<i>Alimentos y utensilios</i>	24,000
221001	Alimentación de Personas	24,000
3000	SERVICIOS GENERALES	811,788
3700	<i>Servicios de traslado y viáticos</i>	48,000
372001	Pasajes Terrestres	48,000
3900	<i>Otros servicios generales</i>	763,788
392001	Pago de ISR	690,348
398001	Impuesto sobre Nóminas y Otros que se Deriven de una Relación Laboral	73,440
4000	TRANSFERENCIAS, ASIGNACIONES, SUBSIDIOS Y OTRAS AYUDAS	414,055,321
4200	<i>Transferencias al resto del sector público</i>	414,055,321
424001	Transferencias Otorgadas a Entidades Federativas y Municipios	414,055,321
Dirección General de Contabilidad Gubernamental		35,496,304
1000	SERVICIOS PERSONALES	27,776,284
1100	<i>Remuneraciones al personal de carácter permanente</i>	10,578,600
113001	Sueldos	10,578,600
1300	<i>Remuneraciones adicionales y especiales</i>	13,652,240
131001	Prima Quinquenal	156,000
132001	Prima Vacacional y Dominical	368,610
132002	Gratificación Anual	3,646,010
134001	Compensaciones	9,481,620
1400	<i>Seguridad Social</i>	2,131,476



**Presupuesto de Egresos del Estado de Hidalgo
Ejercicio Fiscal 2024**

Clasificación Institucional por objeto del gasto

Complementario 32

	Descripción	Monto Presupuestado
141001	Aportaciones al ISSSTE	1,054,692
141004	Aportaciones al Seguro de Cesantía en Edad Avanzada y Vejez	336,240
142001	Aportaciones a FOVISSSTE	528,960
143001	Aportaciones al SAR	211,584
1500	<i>Otras prestaciones sociales y económicas</i>	1,294,176
153001	Fondo para Pensiones	317,376
154001	Prestaciones Establecidas por Condiciones Generales de Trabajo	736,800
154004	Ayuda para Útiles Escolares	186,000
154005	Ayuda para Transporte	54,000
1600	<i>Previsiones</i>	105,792
161001	Previsiones de Carácter Laboral, Económica y de Seguridad Social	105,792
1700	<i>Pago de estímulos a servidores públicos</i>	14,000
171001	Estímulos	14,000
2000	MATERIALES Y SUMINISTROS	30,000
2200	<i>Alimentos y utensilios</i>	30,000
221006	Productos Alimenticios para el Personal Derivado de Actividades Extraordinarias	30,000
3000	SERVICIOS GENERALES	7,690,020
3300	<i>Servicios profesionales, científicos, técnicos y otros servicios</i>	2,100,000
331002	Servicios de Contabilidad, Auditoría y Servicios Relacionados	2,100,000
3700	<i>Servicios de traslado y viáticos</i>	108,000
372001	Pasajes Terrestres	108,000
3900	<i>Otros servicios generales</i>	5,482,020
392001	Pago de ISR	4,584,420
398001	Impuesto sobre Nóminas y Otros que se Deriven de una Relación Laboral	897,600



**Presupuesto de Egresos del Estado de Hidalgo
Ejercicio Fiscal 2024***Clasificación Institucional por objeto del gasto***Complementario 32**

Descripción		Monto Presupuestado
Dirección General de Tesorería		18,733,571
1000	SERVICIOS PERSONALES	15,196,099
1100	<i>Remuneraciones al personal de carácter permanente</i>	5,226,960
113001	Sueldos	5,226,960
1200	<i>Remuneraciones al personal de carácter transitorio</i>	494,200
121001	Honorarios Asimilables a Salarios	494,200
1300	<i>Remuneraciones adicionales y especiales</i>	7,959,927
131001	Prima Quinquenal	62,400
132001	Prima Vacacional y Dominical	180,628
132002	Gratificación Anual	1,987,799
134001	Compensaciones	5,729,100
1400	<i>Seguridad Social</i>	1,053,124
141001	Aportaciones al ISSSTE	521,128
141004	Aportaciones al Seguro de Cesantía en Edad Avanzada y Vejez	166,092
142001	Aportaciones a FOVISSSTE	261,360
143001	Aportaciones al SAR	104,544
1500	<i>Otras prestaciones sociales y económicas</i>	404,016
153001	Fondo para Pensiones	156,816
154001	Prestaciones Establecidas por Condiciones Generales de Trabajo	182,400
154004	Ayuda para Útiles Escolares	43,200
154005	Ayuda para Transporte	21,600
1600	<i>Previsiones</i>	52,272
161001	Previsiones de Carácter Laboral, Económica y de Seguridad Social	52,272
1700	<i>Pago de estímulos a servidores públicos</i>	5,600
171001	Estímulos	5,600



**Presupuesto de Egresos del Estado de Hidalgo
Ejercicio Fiscal 2024**

Clasificación Institucional por objeto del gasto

Complementario 32

	Descripción	Monto Presupuestado
3000	SERVICIOS GENERALES	3,537,472
3100	<i>Servicios básicos</i>	18,000
316003	Servicios de Internet	18,000
3200	<i>Servicios de arrendamiento</i>	5,500
327001	Arrendamiento de Activos Intangibles	5,500
3600	<i>Servicios de comunicación social y publicidad</i>	358,400
361002	Impresiones y Publicaciones Oficiales	358,400
3700	<i>Servicios de traslado y viáticos</i>	75,600
372001	Pasajes Terrestres	72,000
375001	Viáticos en el País	3,600
3800	<i>Servicios oficiales</i>	25,000
385001	Gastos de Representación	25,000
3900	<i>Otros servicios generales</i>	3,054,972
392001	Pago de ISR	2,614,332
398001	Impuesto sobre Nóminas y Otros que se Deriven de una Relación Laboral	440,640
	Dirección General de Normatividad Contable Presupuestal	4,373,574
1000	SERVICIOS PERSONALES	3,411,798
1100	<i>Remuneraciones al personal de carácter permanente</i>	1,070,400
113001	Sueldos	1,070,400
1300	<i>Remuneraciones adicionales y especiales</i>	2,064,530
132001	Prima Vacacional y Dominical	35,680
132002	Gratificación Anual	474,010
134001	Compensaciones	1,554,840
1400	<i>Seguridad Social</i>	215,652
141001	Aportaciones al ISSSTE	106,716



**Presupuesto de Egresos del Estado de Hidalgo
Ejercicio Fiscal 2024***Clasificación Institucional por objeto del gasto***Complementario 32**

	Descripción	Monto Presupuestado
141004	Aportaciones al Seguro de Cesantía en Edad Avanzada y Vejez	34,008
142001	Aportaciones a FOVISSSTE	53,520
143001	Aportaciones al SAR	21,408
1500	<i>Otras prestaciones sociales y económicas</i>	50,512
153001	Fondo para Pensiones	32,112
154001	Prestaciones Establecidas por Condiciones Generales de Trabajo	14,400
154004	Ayuda para Útiles Escolares	4,000
1600	<i>Previsiones</i>	10,704
161001	Previsiones de Carácter Laboral, Económica y de Seguridad Social	10,704
3000	SERVICIOS GENERALES	961,776
3500	<i>Servicios de instalación, reparación, mantenimiento y conservación</i>	14,160
352001	Mantenimiento de Mobiliario y Equipo de Administración, Educacional y Recreativo	14,160
3600	<i>Servicios de comunicación social y publicidad</i>	110,500
361002	Impresiones y Publicaciones Oficiales	110,500
3700	<i>Servicios de traslado y viáticos</i>	63,500
372001	Pasajes Terrestres	63,500
3900	<i>Otros servicios generales</i>	773,616
392001	Pago de ISR	683,856
398001	Impuesto sobre Nóminas y Otros que se Deriven de una Relación Laboral	89,760
	Dirección General de Atención y Seguimiento a Auditorías	8,286,936
1000	SERVICIOS PERSONALES	6,634,620
1100	<i>Remuneraciones al personal de carácter permanente</i>	2,049,600
113001	Sueldos	2,049,600
1300	<i>Remuneraciones adicionales y especiales</i>	3,998,056



**Presupuesto de Egresos del Estado de Hidalgo
Ejercicio Fiscal 2024**

Clasificación Institucional por objeto del gasto

Complementario 32

	Descripción	Monto Presupuestado
132001	Prima Vacacional y Dominical	68,320
132002	Gratificación Anual	914,496
134001	Compensaciones	3,015,240
1400	<i>Seguridad Social</i>	412,980
141001	Aportaciones al ISSSTE	204,348
141004	Aportaciones al Seguro de Cesantía en Edad Avanzada y Vejez	65,160
142001	Aportaciones a FOVISSSTE	102,480
143001	Aportaciones al SAR	40,992
1500	<i>Otras prestaciones sociales y económicas</i>	153,488
153001	Fondo para Pensiones	61,488
154001	Prestaciones Establecidas por Condiciones Generales de Trabajo	72,000
154004	Ayuda para Útiles Escolares	20,000
1600	<i>Previsiones</i>	20,496
161001	Previsiones de Carácter Laboral, Económica y de Seguridad Social	20,496
2000	MATERIALES Y SUMINISTROS	48,000
2200	<i>Alimentos y utensilios</i>	48,000
221006	Productos Alimenticios para el Personal Derivado de Actividades Extraordinarias	24,000
221007	Productos Alimenticios	24,000
3000	SERVICIOS GENERALES	1,604,316
3500	<i>Servicios de instalación, reparación, mantenimiento y conservación</i>	20,000
353001	Instalación, Reparación y Mantenimiento de Bienes Informáticos	20,000
3700	<i>Servicios de traslado y viáticos</i>	61,000
372001	Pasajes Terrestres	45,000
375001	Viáticos en el País	16,000



**Presupuesto de Egresos del Estado de Hidalgo
Ejercicio Fiscal 2024***Clasificación Institucional por objeto del gasto***Complementario 32**

	Descripción	Monto Presupuestado
3800	<i>Servicios oficiales</i>	17,700
385001	Gastos de Representación	17,700
3900	<i>Otros servicios generales</i>	1,505,616
392001	Pago de ISR	1,334,256
398001	Impuesto sobre Nóminas y Otros que se Deriven de una Relación Laboral	171,360
Subsecretaría de Ingresos		7,697,250
1000	SERVICIOS PERSONALES	6,123,542
1100	<i>Remuneraciones al personal de carácter permanente</i>	1,946,400
113001	Sueldos	1,946,400
1300	<i>Remuneraciones adicionales y especiales</i>	3,670,338
132001	Prima Vacacional y Dominical	64,880
132002	Gratificación Anual	849,118
134001	Compensaciones	2,756,340
1400	<i>Seguridad Social</i>	392,148
141001	Aportaciones al ISSSTE	194,052
141004	Aportaciones al Seguro de Cesantía en Edad Avanzada y Vejez	61,848
142001	Aportaciones a FOVISSSTE	97,320
143001	Aportaciones al SAR	38,928
1500	<i>Otras prestaciones sociales y económicas</i>	95,192
153001	Fondo para Pensiones	58,392
154001	Prestaciones Establecidas por Condiciones Generales de Trabajo	28,800
154004	Ayuda para Útiles Escolares	8,000
1600	<i>Previsiones</i>	19,464
161001	Previsiones de Carácter Laboral, Económica y de Seguridad Social	19,464
2000	MATERIALES Y SUMINISTROS	1,300



**Presupuesto de Egresos del Estado de Hidalgo
Ejercicio Fiscal 2024**

Clasificación Institucional por objeto del gasto

Complementario 32

	Descripción	Monto Presupuestado
2500	<i>Productos químicos, farmacéuticos y de laboratorio</i>	1,300
253001	Medicinas y Productos Farmacéuticos	1,300
3000	SERVICIOS GENERALES	1,572,408
3100	<i>Servicios básicos</i>	21,500
316003	Servicios de Internet	19,000
318001	Servicio Postal	2,500
3500	<i>Servicios de instalación, reparación, mantenimiento y conservación</i>	1,500
352001	Mantenimiento de Mobiliario y Equipo de Administración, Educacional y Recreativo	1,500
3700	<i>Servicios de traslado y viáticos</i>	100,000
371001	Pasajes Aéreos	50,000
372001	Pasajes Terrestres	50,000
3800	<i>Servicios oficiales</i>	60,000
385001	Gastos de Representación	60,000
3900	<i>Otros servicios generales</i>	1,389,408
392001	Pago de ISR	1,226,208
398001	Impuesto sobre Nóminas y Otros que se Deriven de una Relación Laboral	163,200
	Dirección General de Auditoría Fiscal	31,322,533
1000	SERVICIOS PERSONALES	25,993,521
1100	<i>Remuneraciones al personal de carácter permanente</i>	11,147,340
113001	Sueldos	11,147,340
1300	<i>Remuneraciones adicionales y especiales</i>	10,626,397
131001	Prima Quinquenal	171,600
132001	Prima Vacacional y Dominical	389,167
132002	Gratificación Anual	3,266,730



**Presupuesto de Egresos del Estado de Hidalgo
Ejercicio Fiscal 2024***Clasificación Institucional por objeto del gasto***Complementario 32**

	Descripción	Monto Presupuestado
134001	Compensaciones	6,798,900
1400	<i>Seguridad Social</i>	2,246,064
141001	Aportaciones al ISSSTE	1,111,392
141004	Aportaciones al Seguro de Cesantía en Edad Avanzada y Vejez	354,312
142001	Aportaciones a FOVISSSTE	557,400
143001	Aportaciones al SAR	222,960
1500	<i>Otras prestaciones sociales y económicas</i>	1,846,840
153001	Fondo para Pensiones	334,440
154001	Prestaciones Establecidas por Condiciones Generales de Trabajo	1,153,200
154004	Ayuda para Útiles Escolares	299,800
154005	Ayuda para Transporte	59,400
1600	<i>Previsiones</i>	111,480
161001	Previsiones de Carácter Laboral, Económica y de Seguridad Social	111,480
1700	<i>Pago de estímulos a servidores públicos</i>	15,400
171001	Estímulos	15,400
2000	MATERIALES Y SUMINISTROS	41,000
2400	<i>Materiales y artículos de construcción y de reparación</i>	16,000
246001	Material Eléctrico	10,000
246002	Material Electrónico	6,000
2500	<i>Productos químicos, farmacéuticos y de laboratorio</i>	17,000
253001	Medicinas y Productos Farmacéuticos	9,000
254001	Materiales, Accesorios y Suministros Médicos	8,000
2700	<i>Vestuario, blancos, prendas de protección y artículos deportivos</i>	2,500
272001	Prendas de Seguridad y Protección Personal	2,500
2900	<i>Herramientas, refacciones y accesorios menores</i>	5,500



**Presupuesto de Egresos del Estado de Hidalgo
Ejercicio Fiscal 2024**

Clasificación Institucional por objeto del gasto

Complementario 32

	Descripción	Monto Presupuestado
291001	Herramientas Menores	5,500
3000	SERVICIOS GENERALES	5,288,012
3100	<i>Servicios básicos</i>	32,000
318001	Servicio Postal	32,000
3500	<i>Servicios de instalación, reparación, mantenimiento y conservación</i>	10,000
352001	Mantenimiento de Mobiliario y Equipo de Administración, Educacional y Recreativo	10,000
3700	<i>Servicios de traslado y viáticos</i>	526,700
372001	Pasajes Terrestres	466,700
375001	Viáticos en el País	60,000
3900	<i>Otros servicios generales</i>	4,719,312
392001	Pago de ISR	3,764,592
398001	Impuesto sobre Nóminas y Otros que se Deriven de una Relación Laboral	954,720
	Dirección General de Recaudación	113,733,409
1000	SERVICIOS PERSONALES	13,257,975
1100	<i>Remuneraciones al personal de carácter permanente</i>	4,514,220
113001	Sueldos	4,514,220
1200	<i>Remuneraciones al personal de carácter transitorio</i>	1,435,000
121001	Honorarios Asimilables a Salarios	1,435,000
1300	<i>Remuneraciones adicionales y especiales</i>	5,785,203
131001	Prima Quinquenal	46,800
132001	Prima Vacacional y Dominical	155,271
132002	Gratificación Anual	1,550,412
134001	Compensaciones	4,032,720
1400	<i>Seguridad Social</i>	909,576



**Presupuesto de Egresos del Estado de Hidalgo
Ejercicio Fiscal 2024***Clasificación Institucional por objeto del gasto***Complementario 32**

	Descripción	Monto Presupuestado
141001	Aportaciones al ISSSTE	450,072
141004	Aportaciones al Seguro de Cesantía en Edad Avanzada y Vejez	143,496
142001	Aportaciones a FOVISSSTE	225,720
143001	Aportaciones al SAR	90,288
1500	<i>Otras prestaciones sociales y económicas</i>	564,632
153001	Fondo para Pensiones	135,432
154001	Prestaciones Establecidas por Condiciones Generales de Trabajo	327,600
154004	Ayuda para Útiles Escolares	85,400
154005	Ayuda para Transporte	16,200
1600	<i>Previsiones</i>	45,144
161001	Previsiones de Carácter Laboral, Económica y de Seguridad Social	45,144
1700	<i>Pago de estímulos a servidores públicos</i>	4,200
171001	Estímulos	4,200
3000	SERVICIOS GENERALES	100,475,434
3100	<i>Servicios básicos</i>	15,000
318001	Servicio Postal	15,000
3300	<i>Servicios profesionales, científicos, técnicos y otros servicios</i>	65,150,000
339005	Servicios complementarios de Control Vehicular	65,150,000
3400	<i>Servicios financieros, bancarios y comerciales</i>	31,677,170
341001	Servicios Financieros y Bancarios	31,677,170
3700	<i>Servicios de traslado y viáticos</i>	90,000
372001	Pasajes Terrestres	60,000
375001	Viáticos en el País	30,000
3900	<i>Otros servicios generales</i>	3,543,264
392001	Pago de ISR	1,959,744



**Presupuesto de Egresos del Estado de Hidalgo
Ejercicio Fiscal 2024**

Clasificación Institucional por objeto del gasto

Complementario 32

	Descripción	Monto Presupuestado
395001	Penas, Multas, Accesorios y Actualizaciones	1,200,000
398001	Impuesto sobre Nóminas y Otros que se Deriven de una Relación Laboral	383,520
	Coordinación de Tecnologías de la Información	32,107,245
1000	SERVICIOS PERSONALES	14,601,068
1100	<i>Remuneraciones al personal de carácter permanente</i>	4,288,560
113001	Sueldos	4,288,560
1200	<i>Remuneraciones al personal de carácter transitorio</i>	1,444,800
121001	Honorarios Asimilables a Salarios	1,444,800
1300	<i>Remuneraciones adicionales y especiales</i>	7,616,048
131001	Prima Quinquenal	62,400
132001	Prima Vacacional y Dominical	149,348
132002	Gratificación Anual	1,796,460
134001	Compensaciones	5,607,840
1400	<i>Seguridad Social</i>	864,108
141001	Aportaciones al ISSSTE	427,572
141004	Aportaciones al Seguro de Cesantía en Edad Avanzada y Vejez	136,320
142001	Aportaciones a FOVISSSTE	214,440
143001	Aportaciones al SAR	85,776
1500	<i>Otras prestaciones sociales y económicas</i>	339,064
153001	Fondo para Pensiones	128,664
154001	Prestaciones Establecidas por Condiciones Generales de Trabajo	153,600
154004	Ayuda para Útiles Escolares	35,200
154005	Ayuda para Transporte	21,600
1600	<i>Previsiones</i>	42,888
161001	Previsiones de Carácter Laboral, Económica y de Seguridad Social	42,888



**Presupuesto de Egresos del Estado de Hidalgo
Ejercicio Fiscal 2024***Clasificación Institucional por objeto del gasto***Complementario 32**

	Descripción	Monto Presupuestado
1700	<i>Pago de estímulos a servidores públicos</i>	5,600
171001	Estímulos	5,600
2000	MATERIALES Y SUMINISTROS	195,500
2400	<i>Materiales y artículos de construcción y de reparación</i>	143,500
245001	Vidrio y Productos de Vidrio	72,500
246001	Material Eléctrico	71,000
2900	<i>Herramientas, refacciones y accesorios menores</i>	52,000
291001	Herramientas Menores	52,000
3000	SERVICIOS GENERALES	16,212,477
3100	<i>Servicios básicos</i>	11,050,236
316001	Servicios de Telecomunicaciones	338,385
316003	Servicios de Internet	64,080
317001	Servicios de Acceso de Internet, Redes y Procesamiento de Información	7,395,000
319004	Servicios Integrales de Infraestructura de Cómputo	3,252,771
3200	<i>Servicios de arrendamiento</i>	520,000
327001	Arrendamiento de Activos Intangibles	520,000
3300	<i>Servicios profesionales, científicos, técnicos y otros servicios</i>	806,510
333001	Servicios de Informática	806,510
3500	<i>Servicios de instalación, reparación, mantenimiento y conservación</i>	938,935
352001	Mantenimiento de Mobiliario y Equipo de Administración, Educacional y Recreativo	19,000
353001	Instalación, Reparación y Mantenimiento de Bienes Informáticos	919,935
3700	<i>Servicios de traslado y viáticos</i>	35,000
372001	Pasajes Terrestres	15,000
375001	Viáticos en el País	20,000



**Presupuesto de Egresos del Estado de Hidalgo
Ejercicio Fiscal 2024**

Clasificación Institucional por objeto del gasto

Complementario 32

	Descripción	Monto Presupuestado
3900	<i>Otros servicios generales</i>	2,861,796
392001	Pago de ISR	2,502,756
398001	Impuesto sobre Nóminas y Otros que se Deriven de una Relación Laboral	359,040
5000	<i>BIENES MUEBLES, INMUEBLES E INTANGIBLES</i>	1,098,200
5900	<i>Activos intangibles</i>	1,098,200
591001	Software	1,098,200
	Dirección General de Atención al Contribuyente	139,408,695
1000	<i>SERVICIOS PERSONALES</i>	124,691,103
1100	<i>Remuneraciones al personal de carácter permanente</i>	31,958,220
113001	Sueldos	31,958,220
1200	<i>Remuneraciones al personal de carácter transitorio</i>	53,117,400
121001	Honorarios Asimilables a Salarios	53,117,400
1300	<i>Remuneraciones adicionales y especiales</i>	27,114,887
131001	Prima Quinquenal	670,800
132001	Prima Vacacional y Dominical	1,134,031
132002	Gratificación Anual	8,846,176
134001	Compensaciones	16,463,880
1400	<i>Seguridad Social</i>	6,439,164
141001	Aportaciones al ISSSTE	3,186,228
141004	Aportaciones al Seguro de Cesantía en Edad Avanzada y Vejez	1,015,680
142001	Aportaciones a FOVISSSTE	1,598,040
143001	Aportaciones al SAR	639,216
1500	<i>Otras prestaciones sociales y económicas</i>	5,681,624
153001	Fondo para Pensiones	958,824
154001	Prestaciones Establecidas por Condiciones Generales de Trabajo	3,577,200



**Presupuesto de Egresos del Estado de Hidalgo
Ejercicio Fiscal 2024***Clasificación Institucional por objeto del gasto***Complementario 32**

	Descripción	Monto Presupuestado
154004	Ayuda para Útiles Escolares	913,400
154005	Ayuda para Transporte	232,200
1600	<i>Previsiones</i>	319,608
161001	Previsiones de Carácter Laboral, Económica y de Seguridad Social	319,608
1700	<i>Pago de estímulos a servidores públicos</i>	60,200
171001	Estímulos	60,200
2000	MATERIALES Y SUMINISTROS	766,000
2100	<i>Materiales de administración, emisión de documentos y artículos oficiales</i>	45,000
218002	Identificadores e Iconos de Señalización	45,000
2200	<i>Alimentos y utensilios</i>	6,000
221001	Alimentación de Personas	6,000
2400	<i>Materiales y artículos de construcción y de reparación</i>	74,000
241001	Productos Minerales no Metálicos	9,000
246001	Material Eléctrico	65,000
2500	<i>Productos químicos, farmacéuticos y de laboratorio</i>	40,000
253001	Medicinas y Productos Farmacéuticos	20,000
254001	Materiales, Accesorios y Suministros Médicos	20,000
2700	<i>Vestuario, blancos, prendas de protección y artículos deportivos</i>	560,000
271001	Vestuario y Uniformes	400,000
272001	Prendas de Seguridad y Protección Personal	160,000
2900	<i>Herramientas, refacciones y accesorios menores</i>	41,000
291001	Herramientas Menores	25,000
293001	Refacciones y Accesorios Menores de Mobiliario y Equipo de Administración, Educativo y Recreativo	16,000
3000	SERVICIOS GENERALES	13,951,592



**Presupuesto de Egresos del Estado de Hidalgo
Ejercicio Fiscal 2024**

Clasificación Institucional por objeto del gasto

Complementario 32

	Descripción	Monto Presupuestado
3100	<i>Servicios básicos</i>	15,000
318001	Servicio Postal	15,000
3200	<i>Servicios de arrendamiento</i>	50,000
327001	Arrendamiento de Activos Intangibles	50,000
3300	<i>Servicios profesionales, científicos, técnicos y otros servicios</i>	120,000
331001	Servicios Legales	120,000
3500	<i>Servicios de instalación, reparación, mantenimiento y conservación</i>	39,000
352001	Mantenimiento de Mobiliario y Equipo de Administración, Educacional y Recreativo	24,000
353001	Instalación, Reparación y Mantenimiento de Bienes Informáticos	15,000
3700	<i>Servicios de traslado y viáticos</i>	1,179,000
372001	Pasajes Terrestres	999,000
375001	Viáticos en el País	180,000
3900	<i>Otros servicios generales</i>	12,548,592
392001	Pago de ISR	9,746,832
398001	Impuesto sobre Nóminas y Otros que se Deriven de una Relación Laboral	2,741,760
399005	Pensiones para Vehículos Oficiales	60,000
	Coordinación del Gasto de Inversión	4,734,858
1000	SERVICIOS PERSONALES	3,809,670
1100	<i>Remuneraciones al personal de carácter permanente</i>	1,082,400
113001	Sueldos	1,082,400
1300	<i>Remuneraciones adicionales y especiales</i>	2,465,886
132001	Prima Vacacional y Dominical	36,080
132002	Gratificación Anual	537,166
134001	Compensaciones	1,892,640



**Presupuesto de Egresos del Estado de Hidalgo
Ejercicio Fiscal 2024***Clasificación Institucional por objeto del gasto***Complementario 32**

	Descripción	Monto Presupuestado
1400	<i>Seguridad Social</i>	218,088
141001	Aportaciones al ISSSTE	107,916
141004	Aportaciones al Seguro de Cesantía en Edad Avanzada y Vejez	34,404
142001	Aportaciones a FOVISSSTE	54,120
143001	Aportaciones al SAR	21,648
1500	<i>Otras prestaciones sociales y económicas</i>	32,472
153001	Fondo para Pensiones	32,472
1600	<i>Previsiones</i>	10,824
161001	Previsiones de Carácter Laboral, Económica y de Seguridad Social	10,824
2000	MATERIALES Y SUMINISTROS	6,000
2200	<i>Alimentos y utensilios</i>	6,000
221001	Alimentación de Personas	6,000
3000	SERVICIOS GENERALES	919,188
3700	<i>Servicios de traslado y viáticos</i>	18,000
372001	Pasajes Terrestres	18,000
3900	<i>Otros servicios generales</i>	901,188
392001	Pago de ISR	811,428
398001	Impuesto sobre Nóminas y Otros que se Deriven de una Relación Laboral	89,760
	Subsecretaría de Programación y Presupuesto del Gasto de Inversión	6,680,115
1000	SERVICIOS PERSONALES	5,494,754
1100	<i>Remuneraciones al personal de carácter permanente</i>	1,468,800
113001	Sueldos	1,468,800
1200	<i>Remuneraciones al personal de carácter transitorio</i>	590,800
121001	Honorarios Asimilables a Salarios	590,800
1300	<i>Remuneraciones adicionales y especiales</i>	3,043,658



**Presupuesto de Egresos del Estado de Hidalgo
Ejercicio Fiscal 2024**

Clasificación Institucional por objeto del gasto

Complementario 32

	Descripción	Monto Presupuestado
132001	Prima Vacacional y Dominical	48,960
132002	Gratificación Anual	682,658
134001	Compensaciones	2,312,040
1400	<i>Seguridad Social</i>	295,944
141001	Aportaciones al ISSSTE	146,436
141004	Aportaciones al Seguro de Cesantía en Edad Avanzada y Vejez	46,692
142001	Aportaciones a FOVISSSTE	73,440
143001	Aportaciones al SAR	29,376
1500	<i>Otras prestaciones sociales y económicas</i>	80,864
153001	Fondo para Pensiones	44,064
154001	Prestaciones Establecidas por Condiciones Generales de Trabajo	28,800
154004	Ayuda para Útiles Escolares	8,000
1600	<i>Previsiones</i>	14,688
161001	Previsiones de Carácter Laboral, Económica y de Seguridad Social	14,688
2000	MATERIALES Y SUMINISTROS	24,000
2200	<i>Alimentos y utensilios</i>	24,000
221001	Alimentación de Personas	24,000
3000	SERVICIOS GENERALES	1,161,361
3100	<i>Servicios básicos</i>	18,000
317001	Servicios de Acceso de Internet, Redes y Procesamiento de Información	18,000
3700	<i>Servicios de traslado y viáticos</i>	6,037
372001	Pasajes Terrestres	6,037
3900	<i>Otros servicios generales</i>	1,137,324
392001	Pago de ISR	1,014,924
398001	Impuesto sobre Nóminas y Otros que se Deriven de una Relación Laboral	122,400



**Presupuesto de Egresos del Estado de Hidalgo
Ejercicio Fiscal 2024***Clasificación Institucional por objeto del gasto***Complementario 32**

Descripción		Monto Presupuestado
Dirección General de Programación		7,206,516
1000	SERVICIOS PERSONALES	5,952,004
1100	<i>Remuneraciones al personal de carácter permanente</i>	2,119,200
113001	Sueldos	2,119,200
1300	<i>Remuneraciones adicionales y especiales</i>	3,173,852
132001	Prima Vacacional y Dominical	70,640
132002	Gratificación Anual	798,732
134001	Compensaciones	2,304,480
1400	<i>Seguridad Social</i>	426,984
141001	Aportaciones al ISSSTE	211,284
141004	Aportaciones al Seguro de Cesantía en Edad Avanzada y Vejez	67,356
142001	Aportaciones a FOVISSSTE	105,960
143001	Aportaciones al SAR	42,384
1500	<i>Otras prestaciones sociales y económicas</i>	210,776
153001	Fondo para Pensiones	63,576
154001	Prestaciones Establecidas por Condiciones Generales de Trabajo	115,200
154004	Ayuda para Útiles Escolares	32,000
1600	<i>Previsiones</i>	21,192
161001	Previsiones de Carácter Laboral, Económica y de Seguridad Social	21,192
3000	SERVICIOS GENERALES	1,254,512
3700	<i>Servicios de traslado y viáticos</i>	5,000
372001	Pasajes Terrestres	5,000
3900	<i>Otros servicios generales</i>	1,249,512
392001	Pago de ISR	1,069,992
398001	Impuesto sobre Nóminas y Otros que se Deriven de una Relación Laboral	179,520



**Presupuesto de Egresos del Estado de Hidalgo
Ejercicio Fiscal 2024**

Clasificación Institucional por objeto del gasto

Complementario 32

Descripción		Monto Presupuestado
Dirección General de Validación Técnica de Estudios y Proyectos		15,741,880
1000	SERVICIOS PERSONALES	13,284,520
1100	<i>Remuneraciones al personal de carácter permanente</i>	3,604,800
113001	Sueldos	3,604,800
1200	<i>Remuneraciones al personal de carácter transitorio</i>	2,185,400
121001	Honorarios Asimilables a Salarios	2,185,400
1300	<i>Remuneraciones adicionales y especiales</i>	6,550,192
132001	Prima Vacacional y Dominical	120,160
132002	Gratificación Anual	1,534,752
134001	Compensaciones	4,895,280
1400	<i>Seguridad Social</i>	726,336
141001	Aportaciones al ISSSTE	359,400
141004	Aportaciones al Seguro de Cesantía en Edad Avanzada y Vejez	114,600
142001	Aportaciones a FOVISSSTE	180,240
143001	Aportaciones al SAR	72,096
1500	<i>Otras prestaciones sociales y económicas</i>	181,744
153001	Fondo para Pensiones	108,144
154001	Prestaciones Establecidas por Condiciones Generales de Trabajo	57,600
154004	Ayuda para Útiles Escolares	16,000
1600	<i>Previsiones</i>	36,048
161001	Previsiones de Carácter Laboral, Económica y de Seguridad Social	36,048
2000	MATERIALES Y SUMINISTROS	2,000
2400	<i>Materiales y artículos de construcción y de reparación</i>	2,000
246001	Material Eléctrico	2,000
3000	SERVICIOS GENERALES	2,455,360



**Presupuesto de Egresos del Estado de Hidalgo
Ejercicio Fiscal 2024***Clasificación Institucional por objeto del gasto***Complementario 32**

	Descripción	Monto Presupuestado
3700	<i>Servicios de traslado y viáticos</i>	16,000
372001	Pasajes Terrestres	16,000
3900	<i>Otros servicios generales</i>	2,439,360
392001	Pago de ISR	2,137,440
398001	Impuesto sobre Nóminas y Otros que se Deriven de una Relación Laboral	301,920
Dirección General de Monitoreo y Seguimiento al Recurso Público		7,331,794
1000	SERVICIOS PERSONALES	5,998,658
1100	<i>Remuneraciones al personal de carácter permanente</i>	2,032,800
113001	Sueldos	2,032,800
1300	<i>Remuneraciones adicionales y especiales</i>	3,401,374
132001	Prima Vacacional y Dominical	67,760
132002	Gratificación Anual	820,754
134001	Compensaciones	2,512,860
1400	<i>Seguridad Social</i>	409,572
141001	Aportaciones al ISSSTE	202,668
141004	Aportaciones al Seguro de Cesantía en Edad Avanzada y Vejez	64,608
142001	Aportaciones a FOVISSSTE	101,640
143001	Aportaciones al SAR	40,656
1500	<i>Otras prestaciones sociales y económicas</i>	134,584
153001	Fondo para Pensiones	60,984
154001	Prestaciones Establecidas por Condiciones Generales de Trabajo	57,600
154004	Ayuda para Útiles Escolares	16,000
1600	<i>Previsiones</i>	20,328
161001	Previsiones de Carácter Laboral, Económica y de Seguridad Social	20,328
2000	MATERIALES Y SUMINISTROS	1,500



**Presupuesto de Egresos del Estado de Hidalgo
Ejercicio Fiscal 2024**

Clasificación Institucional por objeto del gasto

Complementario 32

	Descripción	Monto Presupuestado
2400	<i>Materiales y artículos de construcción y de reparación</i>	1,500
246001	Material Eléctrico	1,500
3000	SERVICIOS GENERALES	1,331,636
3700	<i>Servicios de traslado y viáticos</i>	44,000
372001	Pasajes Terrestres	7,500
375001	Viáticos en el País	36,500
3900	<i>Otros servicios generales</i>	1,287,636
392001	Pago de ISR	1,116,276
398001	Impuesto sobre Nóminas y Otros que se Deriven de una Relación Laboral	171,360
	Coordinación de Representación Institucional	6,438,360
1000	SERVICIOS PERSONALES	5,223,288
1100	<i>Remuneraciones al personal de carácter permanente</i>	1,567,200
113001	Sueldos	1,567,200
1300	<i>Remuneraciones adicionales y especiales</i>	3,277,632
132001	Prima Vacacional y Dominical	52,240
132002	Gratificación Anual	732,992
134001	Compensaciones	2,492,400
1400	<i>Seguridad Social</i>	315,768
141001	Aportaciones al ISSSTE	156,252
141004	Aportaciones al Seguro de Cesantía en Edad Avanzada y Vejez	49,812
142001	Aportaciones a FOVISSSTE	78,360
143001	Aportaciones al SAR	31,344
1500	<i>Otras prestaciones sociales y económicas</i>	47,016
153001	Fondo para Pensiones	47,016
1600	<i>Previsiones</i>	15,672



**Presupuesto de Egresos del Estado de Hidalgo
Ejercicio Fiscal 2024***Clasificación Institucional por objeto del gasto***Complementario 32**

	Descripción	Monto Presupuestado
161001	Previsiones de Carácter Laboral, Económica y de Seguridad Social	15,672
3000	SERVICIOS GENERALES	1,215,072
3700	<i>Servicios de traslado y viáticos</i>	14,400
372001	Pasajes Terrestres	14,400
3900	<i>Otros servicios generales</i>	1,200,672
392001	Pago de ISR	1,070,112
398001	Impuesto sobre Nóminas y Otros que se Deriven de una Relación Laboral	130,560
	Dirección General de Administración	12,288,806
1000	SERVICIOS PERSONALES	9,517,786
1100	<i>Remuneraciones al personal de carácter permanente</i>	3,563,640
113001	Sueldos	3,563,640
1300	<i>Remuneraciones adicionales y especiales</i>	4,668,342
131001	Prima Quinquenal	93,600
132001	Prima Vacacional y Dominical	128,382
132002	Gratificación Anual	1,237,260
134001	Compensaciones	3,209,100
1400	<i>Seguridad Social</i>	718,044
141001	Aportaciones al ISSSTE	355,296
141004	Aportaciones al Seguro de Cesantía en Edad Avanzada y Vejez	113,268
142001	Aportaciones a FOVISSSTE	178,200
143001	Aportaciones al SAR	71,280
1500	<i>Otras prestaciones sociales y económicas</i>	523,720
153001	Fondo para Pensiones	106,920
154001	Prestaciones Establecidas por Condiciones Generales de Trabajo	309,600
154004	Ayuda para Útiles Escolares	74,800



**Presupuesto de Egresos del Estado de Hidalgo
Ejercicio Fiscal 2024**

Clasificación Institucional por objeto del gasto

Complementario 32

	Descripción	Monto Presupuestado
154005	Ayuda para Transporte	32,400
1600	<i>Previsiones</i>	35,640
161001	Previsiones de Carácter Laboral, Económica y de Seguridad Social	35,640
1700	<i>Pago de estímulos a servidores públicos</i>	8,400
171001	Estímulos	8,400
2000	MATERIALES Y SUMINISTROS	134,080
2100	<i>Materiales de administración, emisión de documentos y artículos oficiales</i>	11,900
212001	Materiales y Útiles de Impresión y Reproducción	11,900
2200	<i>Alimentos y utensilios</i>	116,500
221001	Alimentación de Personas	104,000
221007	Productos Alimenticios	12,500
2500	<i>Productos químicos, farmacéuticos y de laboratorio</i>	5,680
253001	Medicinas y Productos Farmacéuticos	4,680
254001	Materiales, Accesorios y Suministros Médicos	1,000
3000	SERVICIOS GENERALES	1,936,940
3100	<i>Servicios básicos</i>	14,300
316003	Servicios de Internet	14,300
3700	<i>Servicios de traslado y viáticos</i>	30,000
372001	Pasajes Terrestres	30,000
3900	<i>Otros servicios generales</i>	1,892,640
392001	Pago de ISR	1,590,720
398001	Impuesto sobre Nóminas y Otros que se Deriven de una Relación Laboral	301,920
4000	TRANSFERENCIAS, ASIGNACIONES, SUBSIDIOS Y OTRAS AYUDAS	700,000
4200	<i>Transferencias al resto del sector público</i>	700,000



**Presupuesto de Egresos del Estado de Hidalgo
Ejercicio Fiscal 2024**

Clasificación Institucional por objeto del gasto

Complementario 32

	Descripción	Monto Presupuestado
422001	Transferencias Otorgadas para Entidades Paraestatales Empresariales y No Financieras	700,000

Publicación electrónica



**Presupuesto de Egresos del Estado de Hidalgo
Ejercicio Fiscal 2024**

Clasificación Institucional por objeto del gasto

Complementario 32

Descripción	Monto Presupuestado
Secretaría de Bienestar e Inclusión Social	500,939,129
Secretaría de Bienestar e Inclusión Social	36,139,231
1000 SERVICIOS PERSONALES	30,544,315
1100 <i>Remuneraciones al personal de carácter permanente</i>	10,315,140
113001 Sueldos	10,315,140
1200 <i>Remuneraciones al personal de carácter transitorio</i>	3,416,000
121001 Honorarios Asimilables a Salarios	3,416,000
1300 <i>Remuneraciones adicionales y especiales</i>	12,925,907
131001 Prima Quinquenal	327,600
132001 Prima Vacacional y Dominical	377,417
132002 Gratificación Anual	3,489,390
134001 Compensaciones	8,731,500
1400 <i>Seguridad Social</i>	2,078,412
141001 Aportaciones al ISSSTE	1,028,436
141004 Aportaciones al Seguro de Cesantía en Edad Avanzada y Vejez	327,828
142001 Aportaciones a FOVISSSTE	515,820
143001 Aportaciones al SAR	206,328
1500 <i>Otras prestaciones sociales y económicas</i>	1,676,292
153001 Fondo para Pensiones	309,492
154001 Prestaciones Establecidas por Condiciones Generales de Trabajo	1,011,600
154004 Ayuda para Útiles Escolares	241,800
154005 Ayuda para Transporte	113,400
1600 <i>Previsiones</i>	103,164
161001 Previsiones de Carácter Laboral, Económica y de Seguridad Social	103,164
1700 <i>Pago de estímulos a servidores públicos</i>	29,400



**Presupuesto de Egresos del Estado de Hidalgo
Ejercicio Fiscal 2024***Clasificación Institucional por objeto del gasto***Complementario 32**

	Descripción	Monto Presupuestado
171001	Estímulos	29,400
2000	MATERIALES Y SUMINISTROS	60,000
2100	<i>Materiales de administración, emisión de documentos y artículos oficiales</i>	20,000
212001	Materiales y Útiles de Impresión y Reproducción	20,000
2400	<i>Materiales y artículos de construcción y de reparación</i>	15,000
246001	Material Eléctrico	15,000
2500	<i>Productos químicos, farmacéuticos y de laboratorio</i>	25,000
253001	Medicinas y Productos Farmacéuticos	25,000
3000	SERVICIOS GENERALES	5,534,916
3100	<i>Servicios básicos</i>	54,000
316003	Servicios de Internet	54,000
3500	<i>Servicios de instalación, reparación, mantenimiento y conservación</i>	15,000
352001	Mantenimiento de Mobiliario y Equipo de Administración, Educacional y Recreativo	15,000
3600	<i>Servicios de comunicación social y publicidad</i>	16,000
361002	Impresiones y Publicaciones Oficiales	16,000
3700	<i>Servicios de traslado y viáticos</i>	89,000
372001	Pasajes Terrestres	19,000
375001	Viáticos en el País	70,000
3900	<i>Otros servicios generales</i>	5,360,916
392001	Pago de ISR	4,487,796
398001	Impuesto sobre Nóminas y Otros que se Deriven de una Relación Laboral	873,120
	Dirección General de Fomento Artesanal	7,048,434
1000	SERVICIOS PERSONALES	5,230,994
1100	<i>Remuneraciones al personal de carácter permanente</i>	1,735,200



**Presupuesto de Egresos del Estado de Hidalgo
Ejercicio Fiscal 2024**

Clasificación Institucional por objeto del gasto

Complementario 32

	Descripción	Monto Presupuestado
113001	Sueldos	1,735,200
1200	<i>Remuneraciones al personal de carácter transitorio</i>	392,000
121001	Honorarios Asimilables a Salarios	392,000
1300	<i>Remuneraciones adicionales y especiales</i>	2,592,766
132001	Prima Vacacional y Dominical	57,840
132002	Gratificación Anual	653,086
134001	Compensaciones	1,881,840
1400	<i>Seguridad Social</i>	349,620
141001	Aportaciones al ISSSTE	173,004
141004	Aportaciones al Seguro de Cesantía en Edad Avanzada y Vejez	55,152
142001	Aportaciones a FOVISSSTE	86,760
143001	Aportaciones al SAR	34,704
1500	<i>Otras prestaciones sociales y económicas</i>	144,056
153001	Fondo para Pensiones	52,056
154001	Prestaciones Establecidas por Condiciones Generales de Trabajo	72,000
154004	Ayuda para Útiles Escolares	20,000
1600	<i>Previsiones</i>	17,352
161001	Previsiones de Carácter Laboral, Económica y de Seguridad Social	17,352
2000	MATERIALES Y SUMINISTROS	5,000
2100	<i>Materiales de administración, emisión de documentos y artículos oficiales</i>	5,000
212001	Materiales y Útiles de Impresión y Reproducción	5,000
3000	SERVICIOS GENERALES	1,537,440
3200	<i>Servicios de arrendamiento</i>	445,000
329001	Otros Arrendamientos	445,000
3600	<i>Servicios de comunicación social y publicidad</i>	50,000



**Presupuesto de Egresos del Estado de Hidalgo
Ejercicio Fiscal 2024***Clasificación Institucional por objeto del gasto***Complementario 32**

	Descripción	Monto Presupuestado
361002	Impresiones y Publicaciones Oficiales	50,000
3700	<i>Servicios de traslado y viáticos</i>	25,500
372001	Pasajes Terrestres	6,500
375001	Viáticos en el País	19,000
3900	<i>Otros servicios generales</i>	1,016,940
392001	Pago de ISR	870,060
398001	Impuesto sobre Nóminas y Otros que se Deriven de una Relación Laboral	146,880
4000	TRANSFERENCIAS, ASIGNACIONES, SUBSIDIOS Y OTRAS AYUDAS	275,000
4300	<i>Subsidios y subvenciones</i>	270,000
431001	Subsidios a la Producción	270,000
4400	<i>Ayudas sociales</i>	5,000
441001	Ayudas Sociales a Personas	5,000
Subsecretaría de Inclusión y Desarrollo		404,468,846
1000	SERVICIOS PERSONALES	2,854,134
1100	<i>Remuneraciones al personal de carácter permanente</i>	686,400
113001	Sueldos	686,400
1200	<i>Remuneraciones al personal de carácter transitorio</i>	532,000
121001	Honorarios Asimilables a Salarios	532,000
1300	<i>Remuneraciones adicionales y especiales</i>	1,451,566
132001	Prima Vacacional y Dominical	22,880
132002	Gratificación Anual	323,486
134001	Compensaciones	1,105,200
1400	<i>Seguridad Social</i>	138,312
141001	Aportaciones al ISSSTE	68,436
141004	Aportaciones al Seguro de Cesantía en Edad Avanzada y Vejez	21,828



**Presupuesto de Egresos del Estado de Hidalgo
Ejercicio Fiscal 2024**

Clasificación Institucional por objeto del gasto

Complementario 32

	Descripción	Monto Presupuestado
142001	Aportaciones a FOVISSSTE	34,320
143001	Aportaciones al SAR	13,728
1500	<i>Otras prestaciones sociales y económicas</i>	38,992
153001	Fondo para Pensiones	20,592
154001	Prestaciones Establecidas por Condiciones Generales de Trabajo	14,400
154004	Ayuda para Útiles Escolares	4,000
1600	<i>Previsiones</i>	6,864
161001	Previsiones de Carácter Laboral, Económica y de Seguridad Social	6,864
3000	SERVICIOS GENERALES	614,712
3700	<i>Servicios de traslado y viáticos</i>	60,000
375001	Viáticos en el País	60,000
3900	<i>Otros servicios generales</i>	554,712
392001	Pago de ISR	497,592
398001	Impuesto sobre Nóminas y Otros que se Deriven de una Relación Laboral	57,120
4000	TRANSFERENCIAS, ASIGNACIONES, SUBSIDIOS Y OTRAS AYUDAS	266,000,000
4400	<i>Ayudas sociales</i>	266,000,000
441001	Ayudas Sociales a Personas	266,000,000
6000	INVERSIÓN PÚBLICA	135,000,000
6100	<i>Obra pública en bienes de dominio público</i>	135,000,000
612001	Edificación no Habitacional	135,000,000
	Dirección General de Operación y Logística de Programas	6,860,354
1000	SERVICIOS PERSONALES	5,960,890
1100	<i>Remuneraciones al personal de carácter permanente</i>	777,600
113001	Sueldos	777,600
1200	<i>Remuneraciones al personal de carácter transitorio</i>	3,467,800



**Presupuesto de Egresos del Estado de Hidalgo
Ejercicio Fiscal 2024***Clasificación Institucional por objeto del gasto***Complementario 32**

	Descripción	Monto Presupuestado
121001	Honorarios Asimilables a Salarios	3,467,800
1300	<i>Remuneraciones adicionales y especiales</i>	1,472,490
132001	Prima Vacacional y Dominical	25,920
132002	Gratificación Anual	340,170
134001	Compensaciones	1,106,400
1400	<i>Seguridad Social</i>	156,696
141001	Aportaciones al ISSSTE	77,532
141004	Aportaciones al Seguro de Cesantía en Edad Avanzada y Vejez	24,732
142001	Aportaciones a FOVISSSTE	38,880
143001	Aportaciones al SAR	15,552
1500	<i>Otras prestaciones sociales y económicas</i>	78,528
153001	Fondo para Pensiones	23,328
154001	Prestaciones Establecidas por Condiciones Generales de Trabajo	43,200
154004	Ayuda para Útiles Escolares	12,000
1600	<i>Previsiones</i>	7,776
161001	Previsiones de Carácter Laboral, Económica y de Seguridad Social	7,776
3000	SERVICIOS GENERALES	899,464
3700	<i>Servicios de traslado y viáticos</i>	334,000
375001	Viáticos en el País	334,000
3900	<i>Otros servicios generales</i>	565,464
392001	Pago de ISR	500,184
398001	Impuesto sobre Nóminas y Otros que se Deriven de una Relación Laboral	65,280
	Dirección General de Atención al Migrante	15,030,294
1000	SERVICIOS PERSONALES	4,867,426
1100	<i>Remuneraciones al personal de carácter permanente</i>	1,461,600



**Presupuesto de Egresos del Estado de Hidalgo
Ejercicio Fiscal 2024**

Clasificación Institucional por objeto del gasto

Complementario 32

	Descripción	Monto Presupuestado
113001	Sueldos	1,461,600
1200	<i>Remuneraciones al personal de carácter transitorio</i>	182,000
121001	Honorarios Asimilables a Salarios	182,000
1300	<i>Remuneraciones adicionales y especiales</i>	2,834,082
132001	Prima Vacacional y Dominical	48,720
132002	Gratificación Anual	649,542
134001	Compensaciones	2,135,820
1400	<i>Seguridad Social</i>	294,480
141001	Aportaciones al ISSSTE	145,716
141004	Aportaciones al Seguro de Cesantía en Edad Avanzada y Vejez	46,452
142001	Aportaciones a FOVISSSTE	73,080
143001	Aportaciones al SAR	29,232
1500	<i>Otras prestaciones sociales y económicas</i>	80,648
153001	Fondo para Pensiones	43,848
154001	Prestaciones Establecidas por Condiciones Generales de Trabajo	28,800
154004	Ayuda para Útiles Escolares	8,000
1600	<i>Previsiones</i>	14,616
161001	Previsiones de Carácter Laboral, Económica y de Seguridad Social	14,616
3000	SERVICIOS GENERALES	2,622,868
3100	<i>Servicios básicos</i>	30,000
318001	Servicio Postal	30,000
3700	<i>Servicios de traslado y viáticos</i>	634,000
371001	Pasajes Aéreos	210,000
375001	Viáticos en el País	144,000



**Presupuesto de Egresos del Estado de Hidalgo
Ejercicio Fiscal 2024***Clasificación Institucional por objeto del gasto***Complementario 32**

	Descripción	Monto Presupuestado
376001	Viáticos en el Extranjero	280,000
3900	<i>Otros servicios generales</i>	1,958,868
391001	Servicios Funerarios y de Cementerios	900,000
392001	Pago de ISR	936,468
398001	Impuesto sobre Nóminas y Otros que se Deriven de una Relación Laboral	122,400
4000	TRANSFERENCIAS, ASIGNACIONES, SUBSIDIOS Y OTRAS AYUDAS	7,540,000
4100	<i>Transferencias internas y asignaciones al sector público</i>	5,000,000
411001	Asignaciones Presupuestarias al Poder Ejecutivo	5,000,000
4400	<i>Ayudas sociales</i>	2,540,000
441001	Ayudas Sociales a Personas	2,240,000
445002	Subsidios a Organizaciones Diversas	300,000
	Dirección General de Asistencia, Atención y Protección	2,942,095
1000	SERVICIOS PERSONALES	2,501,160
1100	<i>Remuneraciones al personal de carácter permanente</i>	290,400
113001	Sueldos	290,400
1200	<i>Remuneraciones al personal de carácter transitorio</i>	1,642,200
121001	Honorarios Asimilables a Salarios	1,642,200
1300	<i>Remuneraciones adicionales y especiales</i>	480,032
132001	Prima Vacacional y Dominical	9,680
132002	Gratificación Anual	116,352
134001	Compensaciones	354,000
1400	<i>Seguridad Social</i>	58,512
141001	Aportaciones al ISSSTE	28,956
141004	Aportaciones al Seguro de Cesantía en Edad Avanzada y Vejez	9,228
142001	Aportaciones a FOVISSSTE	14,520



**Presupuesto de Egresos del Estado de Hidalgo
Ejercicio Fiscal 2024**

Clasificación Institucional por objeto del gasto

Complementario 32

	Descripción	Monto Presupuestado
143001	Aportaciones al SAR	5,808
1500	<i>Otras prestaciones sociales y económicas</i>	27,112
153001	Fondo para Pensiones	8,712
154001	Prestaciones Establecidas por Condiciones Generales de Trabajo	14,400
154004	Ayuda para Útiles Escolares	4,000
1600	<i>Previsiones</i>	2,904
161001	Previsiones de Carácter Laboral, Económica y de Seguridad Social	2,904
2000	MATERIALES Y SUMINISTROS	18,500
2100	<i>Materiales de administración, emisión de documentos y artículos oficiales</i>	18,500
212001	Materiales y Útiles de Impresión y Reproducción	18,500
3000	SERVICIOS GENERALES	422,435
3600	<i>Servicios de comunicación social y publicidad</i>	21,003
361002	Impresiones y Publicaciones Oficiales	21,003
3700	<i>Servicios de traslado y viáticos</i>	215,000
372001	Pasajes Terrestres	35,000
375001	Viáticos en el País	180,000
3900	<i>Otros servicios generales</i>	186,432
392001	Pago de ISR	161,952
398001	Impuesto sobre Nóminas y Otros que se Deriven de una Relación Laboral	24,480
	Dirección General de Prospectiva, Planeación y Evaluación de los Programas Sociales	4,019,511
1000	SERVICIOS PERSONALES	3,322,831
1100	<i>Remuneraciones al personal de carácter permanente</i>	974,340
113001	Sueldos	974,340
1200	<i>Remuneraciones al personal de carácter transitorio</i>	254,800



**Presupuesto de Egresos del Estado de Hidalgo
Ejercicio Fiscal 2024***Clasificación Institucional por objeto del gasto***Complementario 32**

	Descripción	Monto Presupuestado
121001	Honorarios Asimilables a Salarios	254,800
1300	<i>Remuneraciones adicionales y especiales</i>	1,799,795
131001	Prima Quinquenal	15,600
132001	Prima Vacacional y Dominical	34,077
132002	Gratificación Anual	418,718
134001	Compensaciones	1,331,400
1400	<i>Seguridad Social</i>	196,320
141001	Aportaciones al ISSSTE	97,140
141004	Aportaciones al Seguro de Cesantía en Edad Avanzada y Vejez	30,972
142001	Aportaciones a FOVISSSTE	48,720
143001	Aportaciones al SAR	19,488
1500	<i>Otras prestaciones sociales y económicas</i>	86,432
153001	Fondo para Pensiones	29,232
154001	Prestaciones Establecidas por Condiciones Generales de Trabajo	42,000
154004	Ayuda para Útiles Escolares	9,800
154005	Ayuda para Transporte	5,400
1600	<i>Previsiones</i>	9,744
161001	Previsiones de Carácter Laboral, Económica y de Seguridad Social	9,744
1700	<i>Pago de estímulos a servidores públicos</i>	1,400
171001	Estímulos	1,400
3000	SERVICIOS GENERALES	696,680
3700	<i>Servicios de traslado y viáticos</i>	10,760
375001	Viáticos en el País	10,760
3900	<i>Otros servicios generales</i>	685,920



**Presupuesto de Egresos del Estado de Hidalgo
Ejercicio Fiscal 2024**

Clasificación Institucional por objeto del gasto

Complementario 32

	Descripción	Monto Presupuestado
392001	Pago de ISR	604,320
398001	Impuesto sobre Nóminas y Otros que se Deriven de una Relación Laboral	81,600
Subsecretaría de Participación Social y Fomento Artesanal		17,106,862
1000	SERVICIOS PERSONALES	4,088,218
1100	<i>Remuneraciones al personal de carácter permanente</i>	988,800
113001	Sueldos	988,800
1200	<i>Remuneraciones al personal de carácter transitorio</i>	296,800
121001	Honorarios Asimilables a Salarios	296,800
1300	<i>Remuneraciones adicionales y especiales</i>	2,527,042
132001	Prima Vacacional y Dominical	32,960
132002	Gratificación Anual	532,682
134001	Compensaciones	1,961,400
1400	<i>Seguridad Social</i>	199,224
141001	Aportaciones al ISSSTE	98,580
141004	Aportaciones al Seguro de Cesantía en Edad Avanzada y Vejez	31,428
142001	Aportaciones a FOVISSSTE	49,440
143001	Aportaciones al SAR	19,776
1500	<i>Otras prestaciones sociales y económicas</i>	66,464
153001	Fondo para Pensiones	29,664
154001	Prestaciones Establecidas por Condiciones Generales de Trabajo	28,800
154004	Ayuda para Útiles Escolares	8,000
1600	<i>Previsiones</i>	9,888
161001	Previsiones de Carácter Laboral, Económica y de Seguridad Social	9,888
3000	SERVICIOS GENERALES	1,168,644
3100	<i>Servicios básicos</i>	40,000



**Presupuesto de Egresos del Estado de Hidalgo
Ejercicio Fiscal 2024***Clasificación Institucional por objeto del gasto***Complementario 32**

	Descripción	Monto Presupuestado
316003	Servicios de Internet	40,000
3700	<i>Servicios de traslado y viáticos</i>	188,000
372001	Pasajes Terrestres	27,000
375001	Viáticos en el País	161,000
3900	<i>Otros servicios generales</i>	940,644
392001	Pago de ISR	859,044
398001	Impuesto sobre Nóminas y Otros que se Deriven de una Relación Laboral	81,600
4000	TRANSFERENCIAS, ASIGNACIONES, SUBSIDIOS Y OTRAS AYUDAS	10,350,000
4400	<i>Ayudas sociales</i>	10,350,000
441001	Ayudas Sociales a Personas	10,350,000
6000	INVERSIÓN PÚBLICA	1,500,000
6100	<i>Obra pública en bienes de dominio público</i>	1,500,000
612001	Edificación no Habitacional	1,500,000
	Dirección General de Inclusión para las Personas con Discapacidad	3,116,032
1000	SERVICIOS PERSONALES	2,511,892
1100	<i>Remuneraciones al personal de carácter permanente</i>	691,200
113001	Sueldos	691,200
1300	<i>Remuneraciones adicionales y especiales</i>	1,653,760
132001	Prima Vacacional y Dominical	23,040
132002	Gratificación Anual	355,120
134001	Compensaciones	1,275,600
1400	<i>Seguridad Social</i>	139,284
141001	Aportaciones al ISSSTE	68,916
141004	Aportaciones al Seguro de Cesantía en Edad Avanzada y Vejez	21,984
142001	Aportaciones a FOVISSSTE	34,560



**Presupuesto de Egresos del Estado de Hidalgo
Ejercicio Fiscal 2024**

Clasificación Institucional por objeto del gasto

Complementario 32

	Descripción	Monto Presupuestado
143001	Aportaciones al SAR	13,824
1500	<i>Otras prestaciones sociales y económicas</i>	20,736
153001	Fondo para Pensiones	20,736
1600	<i>Previsiones</i>	6,912
161001	Previsiones de Carácter Laboral, Económica y de Seguridad Social	6,912
3000	SERVICIOS GENERALES	604,140
3900	<i>Otros servicios generales</i>	604,140
392001	Pago de ISR	547,020
398001	Impuesto sobre Nóminas y Otros que se Deriven de una Relación Laboral	57,120
Subsecretaría de Desarrollo Social y Humano		4,207,470
1000	SERVICIOS PERSONALES	3,585,750
1100	<i>Remuneraciones al personal de carácter permanente</i>	782,400
113001	Sueldos	782,400
1200	<i>Remuneraciones al personal de carácter transitorio</i>	968,800
121001	Honorarios Asimilables a Salarios	968,800
1300	<i>Remuneraciones adicionales y especiales</i>	1,608,810
132001	Prima Vacacional y Dominical	26,080
132002	Gratificación Anual	361,730
134001	Compensaciones	1,221,000
1400	<i>Seguridad Social</i>	157,644
141001	Aportaciones al ISSSTE	78,000
141004	Aportaciones al Seguro de Cesantía en Edad Avanzada y Vejez	24,876
142001	Aportaciones a FOVISSSTE	39,120
143001	Aportaciones al SAR	15,648
1500	<i>Otras prestaciones sociales y económicas</i>	60,272



**Presupuesto de Egresos del Estado de Hidalgo
Ejercicio Fiscal 2024***Clasificación Institucional por objeto del gasto***Complementario 32**

	Descripción	Monto Presupuestado
153001	Fondo para Pensiones	23,472
154001	Prestaciones Establecidas por Condiciones Generales de Trabajo	28,800
154004	Ayuda para Útiles Escolares	8,000
1600	<i>Previsiones</i>	7,824
161001	Previsiones de Carácter Laboral, Económica y de Seguridad Social	7,824
3000	SERVICIOS GENERALES	621,720
3900	<i>Otros servicios generales</i>	621,720
392001	Pago de ISR	556,440
398001	Impuesto sobre Nóminas y Otros que se Deriven de una Relación Laboral	65,280



**Presupuesto de Egresos del Estado de Hidalgo
Ejercicio Fiscal 2024**

Clasificación Institucional por objeto del gasto

Complementario 32

Descripción		Monto Presupuestado
Secretaría de Infraestructura Pública y Desarrollo Urbano Sostenible		3,954,119,402
Secretaría de Infraestructura Pública y Desarrollo Urbano Sostenible		14,487,614
1000	SERVICIOS PERSONALES	12,093,642
1100	<i>Remuneraciones al personal de carácter permanente</i>	2,826,000
113001	Sueldos	2,826,000
1200	<i>Remuneraciones al personal de carácter transitorio</i>	3,571,400
121001	Honorarios Asimilables a Salarios	3,571,400
1300	<i>Remuneraciones adicionales y especiales</i>	4,866,578
132001	Prima Vacacional y Dominical	94,200
132002	Gratificación Anual	1,162,118
134001	Compensaciones	3,610,260
1400	<i>Seguridad Social</i>	569,424
141001	Aportaciones al ISSSTE	281,760
141004	Aportaciones al Seguro de Cesantía en Edad Avanzada y Vejez	89,844
142001	Aportaciones a FOVISSSTE	141,300
143001	Aportaciones al SAR	56,520
1500	<i>Otras prestaciones sociales y económicas</i>	231,980
153001	Fondo para Pensiones	84,780
154001	Prestaciones Establecidas por Condiciones Generales de Trabajo	115,200
154004	Ayuda para Útiles Escolares	32,000
1600	<i>Previsiones</i>	28,260
161001	Previsiones de Carácter Laboral, Económica y de Seguridad Social	28,260
3000	SERVICIOS GENERALES	2,393,972
3600	<i>Servicios de comunicación social y publicidad</i>	500,000



**Presupuesto de Egresos del Estado de Hidalgo
Ejercicio Fiscal 2024***Clasificación Institucional por objeto del gasto***Complementario 32**

	Descripción	Monto Presupuestado
361002	Impresiones y Publicaciones Oficiales	500,000
3900	<i>Otros servicios generales</i>	1,893,972
392001	Pago de ISR	1,657,332
398001	Impuesto sobre Nóminas y Otros que se Deriven de una Relación Laboral	236,640
Subsecretaría de Infraestructura Pública		3,767,012,999
1000	SERVICIOS PERSONALES	26,473,873
1100	<i>Remuneraciones al personal de carácter permanente</i>	4,430,460
113001	Sueldos	4,430,460
1200	<i>Remuneraciones al personal de carácter transitorio</i>	16,171,400
121001	Honorarios Asimilables a Salarios	16,171,400
1300	<i>Remuneraciones adicionales y especiales</i>	3,215,725
131001	Prima Quinquenal	608,400
132001	Prima Vacacional y Dominical	210,043
132002	Gratificación Anual	1,123,482
134001	Compensaciones	1,273,800
1400	<i>Seguridad Social</i>	892,776
141001	Aportaciones al ISSSTE	441,720
141004	Aportaciones al Seguro de Cesantía en Edad Avanzada y Vejez	140,760
142001	Aportaciones a FOVISSSTE	221,640
143001	Aportaciones al SAR	88,656
1500	<i>Otras prestaciones sociales y económicas</i>	1,664,584
153001	Fondo para Pensiones	132,984
154001	Prestaciones Establecidas por Condiciones Generales de Trabajo	1,090,800
154004	Ayuda para Útiles Escolares	230,200
154005	Ayuda para Transporte	210,600



**Presupuesto de Egresos del Estado de Hidalgo
Ejercicio Fiscal 2024**

Clasificación Institucional por objeto del gasto

Complementario 32

	Descripción	Monto Presupuestado
1600	<i>Previsiones</i>	44,328
161001	Previsiones de Carácter Laboral, Económica y de Seguridad Social	44,328
1700	<i>Pago de estímulos a servidores públicos</i>	54,600
171001	Estímulos	54,600
3000	SERVICIOS GENERALES	1,685,196
3900	<i>Otros servicios generales</i>	1,685,196
392001	Pago de ISR	1,309,836
398001	Impuesto sobre Nóminas y Otros que se Deriven de una Relación Laboral	375,360
6000	INVERSIÓN PÚBLICA	3,738,853,930
6100	<i>Obra pública en bienes de dominio público</i>	3,738,853,930
612001	Edificación no Habitacional	2,759,853,930
613001	Construcción de Obras para el Abastecimiento de Agua, Petróleo, Gas, Electricidad y Telecomunicaciones	554,000,000
615001	Construcción de Vías de Comunicación	180,000,000
616001	Otras Construcciones de Ingeniería Civil u Obra Pesada	245,000,000
	Dirección General de Obras Públicas e Infraestructura	15,248,872
1000	SERVICIOS PERSONALES	13,471,096
1100	<i>Remuneraciones al personal de carácter permanente</i>	3,287,400
113001	Sueldos	3,287,400
1200	<i>Remuneraciones al personal de carácter transitorio</i>	4,558,400
121001	Honorarios Asimilables a Salarios	4,558,400
1300	<i>Remuneraciones adicionales y especiales</i>	4,337,376
131001	Prima Quinquenal	156,000
132001	Prima Vacacional y Dominical	125,570
132002	Gratificación Anual	1,143,406



**Presupuesto de Egresos del Estado de Hidalgo
Ejercicio Fiscal 2024***Clasificación Institucional por objeto del gasto***Complementario 32**

	Descripción	Monto Presupuestado
134001	Compensaciones	2,912,400
1400	<i>Seguridad Social</i>	662,400
141001	Aportaciones al ISSSTE	327,756
141004	Aportaciones al Seguro de Cesantía en Edad Avanzada y Vejez	104,484
142001	Aportaciones a FOVISSSTE	164,400
143001	Aportaciones al SAR	65,760
1500	<i>Otras prestaciones sociales y económicas</i>	578,640
153001	Fondo para Pensiones	98,640
154001	Prestaciones Establecidas por Condiciones Generales de Trabajo	348,000
154004	Ayuda para Útiles Escolares	78,000
154005	Ayuda para Transporte	54,000
1600	<i>Previsiones</i>	32,880
161001	Previsiones de Carácter Laboral, Económica y de Seguridad Social	32,880
1700	<i>Pago de estímulos a servidores públicos</i>	14,000
171001	Estímulos	14,000
3000	SERVICIOS GENERALES	1,777,776
3900	<i>Otros servicios generales</i>	1,777,776
392001	Pago de ISR	1,500,336
398001	Impuesto sobre Nóminas y Otros que se Deriven de una Relación Laboral	277,440
Dirección General de Infraestructura y Vías de Comunicación		15,814,135
1000	SERVICIOS PERSONALES	14,218,723
1100	<i>Remuneraciones al personal de carácter permanente</i>	3,078,780
113001	Sueldos	3,078,780
1200	<i>Remuneraciones al personal de carácter transitorio</i>	6,118,000
121001	Honorarios Asimilables a Salarios	6,118,000



**Presupuesto de Egresos del Estado de Hidalgo
Ejercicio Fiscal 2024**

Clasificación Institucional por objeto del gasto

Complementario 32

	Descripción	Monto Presupuestado
1300	<i>Remuneraciones adicionales y especiales</i>	3,849,835
131001	Prima Quinquenal	109,200
132001	Prima Vacacional y Dominical	113,819
132002	Gratificación Anual	1,039,796
134001	Compensaciones	2,587,020
1400	<i>Seguridad Social</i>	620,340
141001	Aportaciones al ISSSTE	306,960
141004	Aportaciones al Seguro de Cesantía en Edad Avanzada y Vejez	97,836
142001	Aportaciones a FOVISSSTE	153,960
143001	Aportaciones al SAR	61,584
1500	<i>Otras prestaciones sociales y económicas</i>	511,176
153001	Fondo para Pensiones	92,376
154001	Prestaciones Establecidas por Condiciones Generales de Trabajo	308,400
154004	Ayuda para Útiles Escolares	72,600
154005	Ayuda para Transporte	37,800
1600	<i>Previsiones</i>	30,792
161001	Previsiones de Carácter Laboral, Económica y de Seguridad Social	30,792
1700	<i>Pago de estímulos a servidores públicos</i>	9,800
171001	Estímulos	9,800
3000	SERVICIOS GENERALES	1,595,412
3900	<i>Otros servicios generales</i>	1,595,412
392001	Pago de ISR	1,334,292
398001	Impuesto sobre Nóminas y Otros que se Deriven de una Relación Laboral	261,120
	Dirección General de Conservación de Carreteras Estatales	59,457,517
1000	SERVICIOS PERSONALES	57,843,757



**Presupuesto de Egresos del Estado de Hidalgo
Ejercicio Fiscal 2024***Clasificación Institucional por objeto del gasto***Complementario 32**

	Descripción	Monto Presupuestado
1100	<i>Remuneraciones al personal de carácter permanente</i>	3,179,460
113001	Sueldos	3,179,460
1200	<i>Remuneraciones al personal de carácter transitorio</i>	49,568,400
121001	Honorarios Asimilables a Salarios	49,568,400
1300	<i>Remuneraciones adicionales y especiales</i>	3,837,465
131001	Prima Quinquenal	140,400
132001	Prima Vacacional y Dominical	120,373
132002	Gratificación Anual	1,051,592
134001	Compensaciones	2,525,100
1400	<i>Seguridad Social</i>	640,632
141001	Aportaciones al ISSSTE	316,992
141004	Aportaciones al Seguro de Cesantía en Edad Avanzada y Vejez	101,040
142001	Aportaciones a FOVISSSTE	159,000
143001	Aportaciones al SAR	63,600
1500	<i>Otras prestaciones sociales y económicas</i>	573,400
153001	Fondo para Pensiones	95,400
154001	Prestaciones Establecidas por Condiciones Generales de Trabajo	349,200
154004	Ayuda para Útiles Escolares	80,200
154005	Ayuda para Transporte	48,600
1600	<i>Previsiones</i>	31,800
161001	Previsiones de Carácter Laboral, Económica y de Seguridad Social	31,800
1700	<i>Pago de estímulos a servidores públicos</i>	12,600
171001	Estímulos	12,600
3000	SERVICIOS GENERALES	1,613,760
3900	<i>Otros servicios generales</i>	1,613,760



**Presupuesto de Egresos del Estado de Hidalgo
Ejercicio Fiscal 2024**

Clasificación Institucional por objeto del gasto

Complementario 32

	Descripción	Monto Presupuestado
392001	Pago de ISR	1,344,480
398001	Impuesto sobre Nóminas y Otros que se Deriven de una Relación Laboral	269,280
Subsecretaría de Desarrollo Urbano Sostenible		11,077,739
1000	SERVICIOS PERSONALES	9,469,115
1100	<i>Remuneraciones al personal de carácter permanente</i>	3,530,220
113001	Sueldos	3,530,220
1200	<i>Remuneraciones al personal de carácter transitorio</i>	928,200
121001	Honorarios Asimilables a Salarios	928,200
1300	<i>Remuneraciones adicionales y especiales</i>	3,761,615
131001	Prima Quinquenal	46,800
132001	Prima Vacacional y Dominical	122,471
132002	Gratificación Anual	1,095,444
134001	Compensaciones	2,496,900
1400	<i>Seguridad Social</i>	711,264
141001	Aportaciones al ISSSTE	351,960
141004	Aportaciones al Seguro de Cesantía en Edad Avanzada y Vejez	112,176
142001	Aportaciones a FOVISSSTE	176,520
143001	Aportaciones al SAR	70,608
1500	<i>Otras prestaciones sociales y económicas</i>	498,312
153001	Fondo para Pensiones	105,912
154001	Prestaciones Establecidas por Condiciones Generales de Trabajo	298,800
154004	Ayuda para Útiles Escolares	77,400
154005	Ayuda para Transporte	16,200
1600	<i>Previsiones</i>	35,304
161001	Previsiones de Carácter Laboral, Económica y de Seguridad Social	35,304



**Presupuesto de Egresos del Estado de Hidalgo
Ejercicio Fiscal 2024***Clasificación Institucional por objeto del gasto***Complementario 32**

	Descripción	Monto Presupuestado
1700	<i>Pago de estímulos a servidores públicos</i>	4,200
171001	Estímulos	4,200
3000	SERVICIOS GENERALES	1,608,624
3900	<i>Otros servicios generales</i>	1,608,624
392001	Pago de ISR	1,306,704
398001	Impuesto sobre Nóminas y Otros que se Deriven de una Relación Laboral	301,920
	Dirección General de Imagen y Desarrollo Urbano Sostenible	4,031,795
1000	SERVICIOS PERSONALES	3,364,043
1100	<i>Remuneraciones al personal de carácter permanente</i>	1,159,020
113001	Sueldos	1,159,020
1200	<i>Remuneraciones al personal de carácter transitorio</i>	123,200
121001	Honorarios Asimilables a Salarios	123,200
1300	<i>Remuneraciones adicionales y especiales</i>	1,626,111
131001	Prima Quinquenal	46,800
132001	Prima Vacacional y Dominical	43,431
132002	Gratificación Anual	418,260
134001	Compensaciones	1,117,620
1400	<i>Seguridad Social</i>	233,544
141001	Aportaciones al ISSSTE	115,560
141004	Aportaciones al Seguro de Cesantía en Edad Avanzada y Vejez	36,840
142001	Aportaciones a FOVISSSTE	57,960
143001	Aportaciones al SAR	23,184
1500	<i>Otras prestaciones sociales y económicas</i>	206,376
153001	Fondo para Pensiones	34,776
154001	Prestaciones Establecidas por Condiciones Generales de Trabajo	126,000



**Presupuesto de Egresos del Estado de Hidalgo
Ejercicio Fiscal 2024**

Clasificación Institucional por objeto del gasto

Complementario 32

	Descripción	Monto Presupuestado
154004	Ayuda para Útiles Escolares	29,400
154005	Ayuda para Transporte	16,200
1600	<i>Previsiones</i>	11,592
161001	Previsiones de Carácter Laboral, Económica y de Seguridad Social	11,592
1700	<i>Pago de estímulos a servidores públicos</i>	4,200
171001	Estímulos	4,200
3000	SERVICIOS GENERALES	667,752
3900	<i>Otros servicios generales</i>	667,752
392001	Pago de ISR	569,832
398001	Impuesto sobre Nóminas y Otros que se Deriven de una Relación Laboral	97,920
Subsecretaría de Gestión de Proyectos		6,331,856
1000	SERVICIOS PERSONALES	5,536,124
1100	<i>Remuneraciones al personal de carácter permanente</i>	1,439,880
113001	Sueldos	1,439,880
1200	<i>Remuneraciones al personal de carácter transitorio</i>	1,691,200
121001	Honorarios Asimilables a Salarios	1,691,200
1300	<i>Remuneraciones adicionales y especiales</i>	1,829,720
131001	Prima Quinquenal	31,200
132001	Prima Vacacional y Dominical	51,194
132002	Gratificación Anual	491,526
134001	Compensaciones	1,255,800
1400	<i>Seguridad Social</i>	290,124
141001	Aportaciones al ISSSTE	143,556
141004	Aportaciones al Seguro de Cesantía en Edad Avanzada y Vejez	45,768
142001	Aportaciones a FOVISSSTE	72,000



**Presupuesto de Egresos del Estado de Hidalgo
Ejercicio Fiscal 2024***Clasificación Institucional por objeto del gasto***Complementario 32**

	Descripción	Monto Presupuestado
143001	Aportaciones al SAR	28,800
1500	<i>Otras prestaciones sociales y económicas</i>	268,000
153001	Fondo para Pensiones	43,200
154001	Prestaciones Establecidas por Condiciones Generales de Trabajo	170,400
154004	Ayuda para Útiles Escolares	43,600
154005	Ayuda para Transporte	10,800
1600	<i>Previsiones</i>	14,400
161001	Previsiones de Carácter Laboral, Económica y de Seguridad Social	14,400
1700	<i>Pago de estímulos a servidores públicos</i>	2,800
171001	Estímulos	2,800
3000	SERVICIOS GENERALES	795,732
3900	<i>Otros servicios generales</i>	795,732
392001	Pago de ISR	673,332
398001	Impuesto sobre Nóminas y Otros que se Deriven de una Relación Laboral	122,400
	Dirección General de Estudios y Proyectos	17,824,303
1000	SERVICIOS PERSONALES	15,817,375
1100	<i>Remuneraciones al personal de carácter permanente</i>	3,851,460
113001	Sueldos	3,851,460
1200	<i>Remuneraciones al personal de carácter transitorio</i>	5,684,000
121001	Honorarios Asimilables a Salarios	5,684,000
1300	<i>Remuneraciones adicionales y especiales</i>	4,713,971
131001	Prima Quinquenal	140,400
132001	Prima Vacacional y Dominical	142,773
132002	Gratificación Anual	1,284,998
134001	Compensaciones	3,145,800



**Presupuesto de Egresos del Estado de Hidalgo
Ejercicio Fiscal 2024**

Clasificación Institucional por objeto del gasto

Complementario 32

	Descripción	Monto Presupuestado
1400	<i>Seguridad Social</i>	776,064
141001	Aportaciones al ISSSTE	383,988
141004	Aportaciones al Seguro de Cesantía en Edad Avanzada y Vejez	122,436
142001	Aportaciones a FOVISSSTE	192,600
143001	Aportaciones al SAR	77,040
1500	<i>Otras prestaciones sociales y económicas</i>	740,760
153001	Fondo para Pensiones	115,560
154001	Prestaciones Establecidas por Condiciones Generales de Trabajo	464,400
154004	Ayuda para Útiles Escolares	112,200
154005	Ayuda para Transporte	48,600
1600	<i>Previsiones</i>	38,520
161001	Previsiones de Carácter Laboral, Económica y de Seguridad Social	38,520
1700	<i>Pago de estímulos a servidores públicos</i>	12,600
171001	Estímulos	12,600
3000	SERVICIOS GENERALES	2,006,928
3900	<i>Otros servicios generales</i>	2,006,928
392001	Pago de ISR	1,680,528
398001	Impuesto sobre Nóminas y Otros que se Deriven de una Relación Laboral	326,400
	Dirección General de Supervisión Estratégica y Evaluación	4,373,773
1000	SERVICIOS PERSONALES	3,694,429
1100	<i>Remuneraciones al personal de carácter permanente</i>	885,420
113001	Sueldos	885,420
1200	<i>Remuneraciones al personal de carácter transitorio</i>	705,600
121001	Honorarios Asimilables a Salarios	705,600
1300	<i>Remuneraciones adicionales y especiales</i>	1,768,969



**Presupuesto de Egresos del Estado de Hidalgo
Ejercicio Fiscal 2024***Clasificación Institucional por objeto del gasto***Complementario 32**

	Descripción	Monto Presupuestado
131001	Prima Quinquenal	46,800
132001	Prima Vacacional y Dominical	34,311
132002	Gratificación Anual	399,658
134001	Compensaciones	1,288,200
1400	<i>Seguridad Social</i>	178,416
141001	Aportaciones al ISSSTE	88,272
141004	Aportaciones al Seguro de Cesantía en Edad Avanzada y Vejez	28,152
142001	Aportaciones a FOVISSSTE	44,280
143001	Aportaciones al SAR	17,712
1500	<i>Otras prestaciones sociales y económicas</i>	142,968
153001	Fondo para Pensiones	26,568
154001	Prestaciones Establecidas por Condiciones Generales de Trabajo	82,800
154004	Ayuda para Útiles Escolares	17,400
154005	Ayuda para Transporte	16,200
1600	<i>Previsiones</i>	8,856
161001	Previsiones de Carácter Laboral, Económica y de Seguridad Social	8,856
1700	<i>Pago de estímulos a servidores públicos</i>	4,200
171001	Estímulos	4,200
3000	SERVICIOS GENERALES	679,344
3900	<i>Otros servicios generales</i>	679,344
392001	Pago de ISR	605,904
398001	Impuesto sobre Nóminas y Otros que se Deriven de una Relación Laboral	73,440
	Dirección General de Tecnologías de Información y Mejora Continua	5,708,156
1000	SERVICIOS PERSONALES	4,913,432
1100	<i>Remuneraciones al personal de carácter permanente</i>	1,075,200



**Presupuesto de Egresos del Estado de Hidalgo
Ejercicio Fiscal 2024**

Clasificación Institucional por objeto del gasto

Complementario 32

	Descripción	Monto Presupuestado
113001	Sueldos	1,075,200
1200	<i>Remuneraciones al personal de carácter transitorio</i>	1,425,200
121001	Honorarios Asimilables a Salarios	1,425,200
1300	<i>Remuneraciones adicionales y especiales</i>	2,153,388
132001	Prima Vacacional y Dominical	35,840
132002	Gratificación Anual	488,308
134001	Compensaciones	1,629,240
1400	<i>Seguridad Social</i>	216,636
141001	Aportaciones al ISSSTE	107,196
141004	Aportaciones al Seguro de Cesantía en Edad Avanzada y Vejez	34,176
142001	Aportaciones a FOVISSSTE	53,760
143001	Aportaciones al SAR	21,504
1500	<i>Otras prestaciones sociales y económicas</i>	32,256
153001	Fondo para Pensiones	32,256
1600	<i>Previsiones</i>	10,752
161001	Previsiones de Carácter Laboral, Económica y de Seguridad Social	10,752
3000	SERVICIOS GENERALES	794,724
3900	<i>Otros servicios generales</i>	794,724
392001	Pago de ISR	704,964
398001	Impuesto sobre Nóminas y Otros que se Deriven de una Relación Laboral	89,760
	Dirección General de Asuntos Jurídicos	2,610,383
1000	SERVICIOS PERSONALES	2,212,271
1100	<i>Remuneraciones al personal de carácter permanente</i>	583,140
113001	Sueldos	583,140
1200	<i>Remuneraciones al personal de carácter transitorio</i>	420,000



**Presupuesto de Egresos del Estado de Hidalgo
Ejercicio Fiscal 2024***Clasificación Institucional por objeto del gasto***Complementario 32**

	Descripción	Monto Presupuestado
121001	Honorarios Asimilables a Salarios	420,000
1300	<i>Remuneraciones adicionales y especiales</i>	1,009,699
131001	Prima Quinquenal	15,600
132001	Prima Vacacional y Dominical	21,037
132002	Gratificación Anual	240,042
134001	Compensaciones	733,020
1400	<i>Seguridad Social</i>	117,504
141001	Aportaciones al ISSSTE	58,140
141004	Aportaciones al Seguro de Cesantía en Edad Avanzada y Vejez	18,540
142001	Aportaciones a FOVISSSTE	29,160
143001	Aportaciones al SAR	11,664
1500	<i>Otras prestaciones sociales y económicas</i>	74,696
153001	Fondo para Pensiones	17,496
154001	Prestaciones Establecidas por Condiciones Generales de Trabajo	42,000
154004	Ayuda para Útiles Escolares	9,800
154005	Ayuda para Transporte	5,400
1600	<i>Previsiones</i>	5,832
161001	Previsiones de Carácter Laboral, Económica y de Seguridad Social	5,832
1700	<i>Pago de estímulos a servidores públicos</i>	1,400
171001	Estímulos	1,400
3000	SERVICIOS GENERALES	398,112
3900	<i>Otros servicios generales</i>	398,112
392001	Pago de ISR	349,152
398001	Impuesto sobre Nóminas y Otros que se Deriven de una Relación Laboral	48,960
	Dirección General de Administración	24,765,293



**Presupuesto de Egresos del Estado de Hidalgo
Ejercicio Fiscal 2024**

Clasificación Institucional por objeto del gasto

Complementario 32

	Descripción	Monto Presupuestado
1000	SERVICIOS PERSONALES	21,447,978
1100	<i>Remuneraciones al personal de carácter permanente</i>	6,335,040
113001	Sueldos	6,335,040
1200	<i>Remuneraciones al personal de carácter transitorio</i>	5,700,800
121001	Honorarios Asimilables a Salarios	5,700,800
1300	<i>Remuneraciones adicionales y especiales</i>	6,926,258
131001	Prima Quinquenal	249,600
132001	Prima Vacacional y Dominical	236,752
132002	Gratificación Anual	1,986,346
134001	Compensaciones	4,453,560
1400	<i>Seguridad Social</i>	1,276,440
141001	Aportaciones al ISSSTE	631,608
141004	Aportaciones al Seguro de Cesantía en Edad Avanzada y Vejez	201,312
142001	Aportaciones a FOVISSSTE	316,800
143001	Aportaciones al SAR	126,720
1500	<i>Otras prestaciones sociales y económicas</i>	1,123,680
153001	Fondo para Pensiones	190,080
154001	Prestaciones Establecidas por Condiciones Generales de Trabajo	686,400
154004	Ayuda para Útiles Escolares	160,800
154005	Ayuda para Transporte	86,400
1600	<i>Previsiones</i>	63,360
161001	Previsiones de Carácter Laboral, Económica y de Seguridad Social	63,360
1700	<i>Pago de estímulos a servidores públicos</i>	22,400
171001	Estímulos	22,400
2000	MATERIALES Y SUMINISTROS	4,784



**Presupuesto de Egresos del Estado de Hidalgo
Ejercicio Fiscal 2024***Clasificación Institucional por objeto del gasto***Complementario 32**

	Descripción	Monto Presupuestado
2100	<i>Materiales de administración, emisión de documentos y artículos oficiales</i>	4,784
215001	Suscripciones a Publicaciones y Periódicos	4,784
3000	SERVICIOS GENERALES	3,312,531
3500	<i>Servicios de instalación, reparación, mantenimiento y conservación</i>	15,350
352001	Mantenimiento de Mobiliario y Equipo de Administración, Educacional y Recreativo	15,350
3600	<i>Servicios de comunicación social y publicidad</i>	336,037
361002	Impresiones y Publicaciones Oficiales	336,037
3900	<i>Otros servicios generales</i>	2,961,144
392001	Pago de ISR	2,422,584
398001	Impuesto sobre Nóminas y Otros que se Deriven de una Relación Laboral	538,560
	Dirección General de Atención y Vinculación Institucional	5,374,967
1000	SERVICIOS PERSONALES	4,551,755
1100	<i>Remuneraciones al personal de carácter permanente</i>	1,449,420
113001	Sueldos	1,449,420
1200	<i>Remuneraciones al personal de carácter transitorio</i>	534,800
121001	Honorarios Asimilables a Salarios	534,800
1300	<i>Remuneraciones adicionales y especiales</i>	2,078,519
131001	Prima Quinquenal	46,800
132001	Prima Vacacional y Dominical	53,111
132002	Gratificación Anual	530,388
134001	Compensaciones	1,448,220
1400	<i>Seguridad Social</i>	292,032
141001	Aportaciones al ISSSTE	144,504
141004	Aportaciones al Seguro de Cesantía en Edad Avanzada y Vejez	46,056



**Presupuesto de Egresos del Estado de Hidalgo
Ejercicio Fiscal 2024**

Clasificación Institucional por objeto del gasto

Complementario 32

	Descripción	Monto Presupuestado
142001	Aportaciones a FOVISSSTE	72,480
143001	Aportaciones al SAR	28,992
1500	<i>Otras prestaciones sociales y económicas</i>	178,288
153001	Fondo para Pensiones	43,488
154001	Prestaciones Establecidas por Condiciones Generales de Trabajo	97,200
154004	Ayuda para Útiles Escolares	21,400
154005	Ayuda para Transporte	16,200
1600	<i>Previsiones</i>	14,496
161001	Previsiones de Carácter Laboral, Económica y de Seguridad Social	14,496
1700	<i>Pago de estímulos a servidores públicos</i>	4,200
171001	Estímulos	4,200
3000	SERVICIOS GENERALES	823,212
3900	<i>Otros servicios generales</i>	823,212
392001	Pago de ISR	700,812
398001	Impuesto sobre Nóminas y Otros que se Deriven de una Relación Laboral	122,400



**Presupuesto de Egresos del Estado de Hidalgo
Ejercicio Fiscal 2024***Clasificación Institucional por objeto del gasto***Complementario 32**

Descripción		Monto Presupuestado
Secretaría de Medio Ambiente y Recursos Naturales		175,238,153
Secretaría de Medio Ambiente y Recursos Naturales		42,307,884
1000	SERVICIOS PERSONALES	35,244,894
1100	<i>Remuneraciones al personal de carácter permanente</i>	10,964,280
113001	Sueldos	10,964,280
1200	<i>Remuneraciones al personal de carácter transitorio</i>	5,619,600
121001	Honorarios Asimilables a Salarios	5,619,600
1300	<i>Remuneraciones adicionales y especiales</i>	15,196,934
131001	Prima Quinquenal	31,200
132001	Prima Vacacional y Dominical	368,674
132002	Gratificación Anual	3,944,080
134001	Compensaciones	10,852,980
1400	<i>Seguridad Social</i>	2,209,104
141001	Aportaciones al ISSSTE	1,093,152
141004	Aportaciones al Seguro de Cesantía en Edad Avanzada y Vejez	348,444
142001	Aportaciones a FOVISSSTE	548,220
143001	Aportaciones al SAR	219,288
1500	<i>Otras prestaciones sociales y económicas</i>	1,142,532
153001	Fondo para Pensiones	328,932
154001	Prestaciones Establecidas por Condiciones Generales de Trabajo	631,200
154004	Ayuda para Útiles Escolares	171,600
154005	Ayuda para Transporte	10,800
1600	<i>Previsiones</i>	109,644
161001	Previsiones de Carácter Laboral, Económica y de Seguridad Social	109,644
1700	<i>Pago de estímulos a servidores públicos</i>	2,800



**Presupuesto de Egresos del Estado de Hidalgo
Ejercicio Fiscal 2024**

Clasificación Institucional por objeto del gasto

Complementario 32

	Descripción	Monto Presupuestado
171001	Estímulos	2,800
2000	MATERIALES Y SUMINISTROS	353,394
2400	<i>Materiales y artículos de construcción y de reparación</i>	35,000
246001	Material Eléctrico	35,000
2600	<i>Combustibles, lubricantes y aditivos</i>	104,394
261003	Combustibles y Lubricantes para Otro Tipo de Vehículos	104,394
2700	<i>Vestuario, blancos, prendas de protección y artículos deportivos</i>	214,000
271001	Vestuario y Uniformes	214,000
3000	SERVICIOS GENERALES	6,709,596
3100	<i>Servicios básicos</i>	531,000
318001	Servicio Postal	3,000
319001	Servicios Integrales y Otros Servicios	528,000
3200	<i>Servicios de arrendamiento</i>	25,000
327001	Arrendamiento de Activos Intangibles	25,000
3700	<i>Servicios de traslado y viáticos</i>	80,000
375001	Viáticos en el País	80,000
3900	<i>Otros servicios generales</i>	6,073,596
392001	Pago de ISR	5,143,356
398001	Impuesto sobre Nóminas y Otros que se Deriven de una Relación Laboral	930,240
	Subsecretaría de Política Ambiental	6,727,615
1000	SERVICIOS PERSONALES	5,023,608
1100	<i>Remuneraciones al personal de carácter permanente</i>	1,742,400
113001	Sueldos	1,742,400
1300	<i>Remuneraciones adicionales y especiales</i>	2,823,664
132001	Prima Vacacional y Dominical	58,080



**Presupuesto de Egresos del Estado de Hidalgo
Ejercicio Fiscal 2024***Clasificación Institucional por objeto del gasto***Complementario 32**

	Descripción	Monto Presupuestado
132002	Gratificación Anual	689,464
134001	Compensaciones	2,076,120
1400	<i>Seguridad Social</i>	351,048
141001	Aportaciones al ISSSTE	173,712
141004	Aportaciones al Seguro de Cesantía en Edad Avanzada y Vejez	55,368
142001	Aportaciones a FOVISSSTE	87,120
143001	Aportaciones al SAR	34,848
1500	<i>Otras prestaciones sociales y económicas</i>	89,072
153001	Fondo para Pensiones	52,272
154001	Prestaciones Establecidas por Condiciones Generales de Trabajo	28,800
154004	Ayuda para Útiles Escolares	8,000
1600	<i>Previsiones</i>	17,424
161001	Previsiones de Carácter Laboral, Económica y de Seguridad Social	17,424
2000	MATERIALES Y SUMINISTROS	365,215
2400	<i>Materiales y artículos de construcción y de reparación</i>	158,300
242001	Cemento y Productos de Concreto	22,500
243001	Cal, Yeso y Productos de Yeso	30,000
246001	Material Eléctrico	31,200
247001	Artículos Metálicos para la Construcción	33,600
249001	Otros Materiales y Artículos de Construcción y Reparación	41,000
2500	<i>Productos químicos, farmacéuticos y de laboratorio</i>	38,889
256001	Fibras Sintéticas, Hules, Plásticos y Derivados	38,889
2700	<i>Vestuario, blancos, prendas de protección y artículos deportivos</i>	131,026
272001	Prendas de Seguridad y Protección Personal	131,026



**Presupuesto de Egresos del Estado de Hidalgo
Ejercicio Fiscal 2024**

Clasificación Institucional por objeto del gasto

Complementario 32

	Descripción	Monto Presupuestado
2900	<i>Herramientas, refacciones y accesorios menores</i>	37,000
291001	Herramientas Menores	37,000
3000	SERVICIOS GENERALES	1,338,792
3300	<i>Servicios profesionales, científicos, técnicos y otros servicios</i>	4,060
331001	Servicios Legales	4,060
3500	<i>Servicios de instalación, reparación, mantenimiento y conservación</i>	35,000
352002	Mantenimiento de Equipo y Aparatos de Comunicación y Telecomunicación	35,000
3600	<i>Servicios de comunicación social y publicidad</i>	220,560
361002	Impresiones y Publicaciones Oficiales	220,560
3900	<i>Otros servicios generales</i>	1,079,172
392001	Pago de ISR	932,292
398001	Impuesto sobre Nóminas y Otros que se Deriven de una Relación Laboral	146,880
	Dirección General de Ordenamiento Ecológico Territorial	3,439,036
1000	SERVICIOS PERSONALES	2,888,386
1100	<i>Remuneraciones al personal de carácter permanente</i>	681,600
113001	Sueldos	681,600
1200	<i>Remuneraciones al personal de carácter transitorio</i>	721,000
121001	Honorarios Asimilables a Salarios	721,000
1300	<i>Remuneraciones adicionales y especiales</i>	1,302,782
132001	Prima Vacacional y Dominical	22,720
132002	Gratificación Anual	300,022
134001	Compensaciones	980,040
1400	<i>Seguridad Social</i>	137,340
141001	Aportaciones al ISSSTE	67,956
141004	Aportaciones al Seguro de Cesantía en Edad Avanzada y Vejez	21,672



**Presupuesto de Egresos del Estado de Hidalgo
Ejercicio Fiscal 2024***Clasificación Institucional por objeto del gasto***Complementario 32**

	Descripción	Monto Presupuestado
142001	Aportaciones a FOVISSSTE	34,080
143001	Aportaciones al SAR	13,632
1500	<i>Otras prestaciones sociales y económicas</i>	38,848
153001	Fondo para Pensiones	20,448
154001	Prestaciones Establecidas por Condiciones Generales de Trabajo	14,400
154004	Ayuda para Útiles Escolares	4,000
1600	<i>Previsiones</i>	6,816
161001	Previsiones de Carácter Laboral, Económica y de Seguridad Social	6,816
3000	SERVICIOS GENERALES	550,650
3200	<i>Servicios de arrendamiento</i>	60,030
327001	Arrendamiento de Activos Intangibles	60,030
3900	<i>Otros servicios generales</i>	490,620
392001	Pago de ISR	433,500
398001	Impuesto sobre Nóminas y Otros que se Deriven de una Relación Laboral	57,120
	Dirección General de Recursos Naturales	28,764,727
1000	SERVICIOS PERSONALES	24,052,517
1100	<i>Remuneraciones al personal de carácter permanente</i>	10,799,940
113001	Sueldos	10,799,940
1200	<i>Remuneraciones al personal de carácter transitorio</i>	3,833,200
121001	Honorarios Asimilables a Salarios	3,833,200
1300	<i>Remuneraciones adicionales y especiales</i>	4,802,237
131001	Prima Quinquenal	15,600
132001	Prima Vacacional y Dominical	361,597
132002	Gratificación Anual	2,330,620
134001	Compensaciones	2,094,420



**Presupuesto de Egresos del Estado de Hidalgo
Ejercicio Fiscal 2024**

Clasificación Institucional por objeto del gasto

Complementario 32

	Descripción	Monto Presupuestado
1400	<i>Seguridad Social</i>	2,176,140
141001	Aportaciones al ISSSTE	1,076,760
141004	Aportaciones al Seguro de Cesantía en Edad Avanzada y Vejez	343,380
142001	Aportaciones a FOVISSSTE	540,000
143001	Aportaciones al SAR	216,000
1500	<i>Otras prestaciones sociales y económicas</i>	2,331,600
153001	Fondo para Pensiones	324,000
154001	Prestaciones Establecidas por Condiciones Generales de Trabajo	1,568,400
154004	Ayuda para Útiles Escolares	433,800
154005	Ayuda para Transporte	5,400
1600	<i>Previsiones</i>	108,000
161001	Previsiones de Carácter Laboral, Económica y de Seguridad Social	108,000
1700	<i>Pago de estímulos a servidores públicos</i>	1,400
171001	Estímulos	1,400
2000	MATERIALES Y SUMINISTROS	1,276,685
2100	<i>Materiales de administración, emisión de documentos y artículos oficiales</i>	87,000
218002	Identificadores e Iconos de Señalización	87,000
2300	<i>Materias primas y materiales de producción y comercialización</i>	120,000
231001	Productos Agrícolas	120,000
2400	<i>Materiales y artículos de construcción y de reparación</i>	35,000
249001	Otros Materiales y Artículos de Construcción y Reparación	35,000
2500	<i>Productos químicos, farmacéuticos y de laboratorio</i>	469,685
252001	Plaguicidas, Abonos y Fertilizantes	305,000
253001	Medicinas y Productos Farmacéuticos	19,685
256001	Fibras Sintéticas, Hules, Plásticos y Derivados	145,000



**Presupuesto de Egresos del Estado de Hidalgo
Ejercicio Fiscal 2024***Clasificación Institucional por objeto del gasto***Complementario 32**

	Descripción	Monto Presupuestado
2700	<i>Vestuario, blancos, prendas de protección y artículos deportivos</i>	420,000
272001	Prendas de Seguridad y Protección Personal	420,000
2900	<i>Herramientas, refacciones y accesorios menores</i>	145,000
291001	Herramientas Menores	145,000
3000	SERVICIOS GENERALES	3,435,525
3500	<i>Servicios de instalación, reparación, mantenimiento y conservación</i>	330,165
352002	Mantenimiento de Equipo y Aparatos de Comunicación y Telecomunicación	250,000
357001	Mantenimiento de Maquinaria y Equipo	80,165
3900	<i>Otros servicios generales</i>	3,105,360
392001	Pago de ISR	2,166,960
398001	Impuesto sobre Nóminas y Otros que se Deriven de una Relación Laboral	938,400
	Dirección General de Gestión de Calidad del Aire	5,329,842
1000	SERVICIOS PERSONALES	2,485,002
1100	<i>Remuneraciones al personal de carácter permanente</i>	580,800
113001	Sueldos	580,800
1200	<i>Remuneraciones al personal de carácter transitorio</i>	658,000
121001	Honorarios Asimilables a Salarios	658,000
1300	<i>Remuneraciones adicionales y especiales</i>	1,069,146
132001	Prima Vacacional y Dominical	19,360
132002	Gratificación Anual	249,386
134001	Compensaciones	800,400
1400	<i>Seguridad Social</i>	117,024
141001	Aportaciones al ISSSTE	57,900
141004	Aportaciones al Seguro de Cesantía en Edad Avanzada y Vejez	18,468
142001	Aportaciones a FOVISSSTE	29,040



**Presupuesto de Egresos del Estado de Hidalgo
Ejercicio Fiscal 2024**

Clasificación Institucional por objeto del gasto

Complementario 32

	Descripción	Monto Presupuestado
143001	Aportaciones al SAR	11,616
1500	<i>Otras prestaciones sociales y económicas</i>	54,224
153001	Fondo para Pensiones	17,424
154001	Prestaciones Establecidas por Condiciones Generales de Trabajo	28,800
154004	Ayuda para Útiles Escolares	8,000
1600	<i>Previsiones</i>	5,808
161001	Previsiones de Carácter Laboral, Económica y de Seguridad Social	5,808
2000	MATERIALES Y SUMINISTROS	736,904
2500	<i>Productos químicos, farmacéuticos y de laboratorio</i>	475,904
251001	Sustancias Químicas	317,000
255001	Materiales, Accesorios y Suministros de Laboratorio	158,904
2700	<i>Vestuario, blancos, prendas de protección y artículos deportivos</i>	11,000
272001	Prendas de Seguridad y Protección Personal	11,000
2900	<i>Herramientas, refacciones y accesorios menores</i>	250,000
298001	Refacciones y Accesorios Menores de Maquinaria y Otros Equipos	250,000
3000	SERVICIOS GENERALES	1,287,528
3100	<i>Servicios básicos</i>	9,933
316003	Servicios de Internet	9,933
3300	<i>Servicios profesionales, científicos, técnicos y otros servicios</i>	727,255
339001	Estudios e Investigaciones	727,255
3500	<i>Servicios de instalación, reparación, mantenimiento y conservación</i>	140,000
354001	Instalación, Reparación y Mantenimiento de Equipo e Instrumental Médico y de Laboratorio	140,000
3900	<i>Otros servicios generales</i>	410,340
392001	Pago de ISR	361,380



**Presupuesto de Egresos del Estado de Hidalgo
Ejercicio Fiscal 2024***Clasificación Institucional por objeto del gasto***Complementario 32**

	Descripción	Monto Presupuestado
398001	Impuesto sobre Nóminas y Otros que se Deriven de una Relación Laboral	48,960
5000	BIENES MUEBLES, INMUEBLES E INTANGIBLES	820,408
5600	<i>Maquinaria, otros equipos y herramientas</i>	820,408
569001	Otros Equipos	820,408
	Consejo de Administración del Parque Nacional "El Chico"	3,936,953
1000	SERVICIOS PERSONALES	3,583,032
1100	<i>Remuneraciones al personal de carácter permanente</i>	103,200
113001	Sueldos	103,200
1200	<i>Remuneraciones al personal de carácter transitorio</i>	2,954,000
121001	Honorarios Asimilables a Salarios	2,954,000
1300	<i>Remuneraciones adicionales y especiales</i>	500,908
132001	Prima Vacacional y Dominical	3,440
132002	Gratificación Anual	91,868
134001	Compensaciones	405,600
1400	<i>Seguridad Social</i>	20,796
141001	Aportaciones al ISSSTE	10,284
141004	Aportaciones al Seguro de Cesantía en Edad Avanzada y Vejez	3,288
142001	Aportaciones a FOVISSSTE	5,160
143001	Aportaciones al SAR	2,064
1500	<i>Otras prestaciones sociales y económicas</i>	3,096
153001	Fondo para Pensiones	3,096
1600	<i>Previsiones</i>	1,032
161001	Previsiones de Carácter Laboral, Económica y de Seguridad Social	1,032
2000	MATERIALES Y SUMINISTROS	99,753
2400	<i>Materiales y artículos de construcción y de reparación</i>	38,799



**Presupuesto de Egresos del Estado de Hidalgo
Ejercicio Fiscal 2024**

Clasificación Institucional por objeto del gasto

Complementario 32

	Descripción	Monto Presupuestado
241001	Productos Minerales no Metálicos	6,000
242001	Cemento y Productos de Concreto	1,960
246001	Material Eléctrico	13,500
247001	Artículos Metálicos para la Construcción	3,789
249001	Otros Materiales y Artículos de Construcción y Reparación	13,550
2700	<i>Vestuario, blancos, prendas de protección y artículos deportivos</i>	52,224
271001	Vestuario y Uniformes	37,224
272001	Prendas de Seguridad y Protección Personal	15,000
2900	<i>Herramientas, refacciones y accesorios menores</i>	8,730
291001	Herramientas Menores	8,730
3000	SERVICIOS GENERALES	254,168
3100	<i>Servicios básicos</i>	42,000
316003	Servicios de Internet	42,000
3500	<i>Servicios de instalación, reparación, mantenimiento y conservación</i>	29,000
352002	Mantenimiento de Equipo y Aparatos de Comunicación y Telecomunicación	25,000
357001	Mantenimiento de Maquinaria y Equipo	4,000
3900	<i>Otros servicios generales</i>	183,168
392001	Pago de ISR	175,008
398001	Impuesto sobre Nóminas y Otros que se Deriven de una Relación Laboral	8,160
	Procuraduría Estatal de Protección al Ambiente	6,223,960
1000	SERVICIOS PERSONALES	5,208,832
1100	<i>Remuneraciones al personal de carácter permanente</i>	1,728,000
113001	Sueldos	1,728,000
1200	<i>Remuneraciones al personal de carácter transitorio</i>	452,200
121001	Honorarios Asimilables a Salarios	452,200



**Presupuesto de Egresos del Estado de Hidalgo
Ejercicio Fiscal 2024***Clasificación Institucional por objeto del gasto***Complementario 32**

	Descripción	Monto Presupuestado
1300	<i>Remuneraciones adicionales y especiales</i>	2,445,732
132001	Prima Vacacional y Dominical	57,600
132002	Gratificación Anual	629,532
134001	Compensaciones	1,758,600
1400	<i>Seguridad Social</i>	348,180
141001	Aportaciones al ISSSTE	172,284
141004	Aportaciones al Seguro de Cesantía en Edad Avanzada y Vejez	54,936
142001	Aportaciones a FOVISSSTE	86,400
143001	Aportaciones al SAR	34,560
1500	<i>Otras prestaciones sociales y económicas</i>	217,440
153001	Fondo para Pensiones	51,840
154001	Prestaciones Establecidas por Condiciones Generales de Trabajo	129,600
154004	Ayuda para Útiles Escolares	36,000
1600	<i>Previsiones</i>	17,280
161001	Previsiones de Carácter Laboral, Económica y de Seguridad Social	17,280
2000	MATERIALES Y SUMINISTROS	30,000
2100	<i>Materiales de administración, emisión de documentos y artículos oficiales</i>	10,000
218002	Identificadores e Iconos de Señalización	10,000
2700	<i>Vestuario, blancos, prendas de protección y artículos deportivos</i>	20,000
271001	Vestuario y Uniformes	20,000
3000	SERVICIOS GENERALES	985,128
3900	<i>Otros servicios generales</i>	985,128
392001	Pago de ISR	838,248
398001	Impuesto sobre Nóminas y Otros que se Deriven de una Relación Laboral	146,880
	Dirección General de Normatividad Ambiental	6,093,236



**Presupuesto de Egresos del Estado de Hidalgo
Ejercicio Fiscal 2024**

Clasificación Institucional por objeto del gasto

Complementario 32

	Descripción	Monto Presupuestado
1000	SERVICIOS PERSONALES	5,034,632
1100	<i>Remuneraciones al personal de carácter permanente</i>	1,449,600
113001	Sueldos	1,449,600
1200	<i>Remuneraciones al personal de carácter transitorio</i>	714,000
121001	Honorarios Asimilables a Salarios	714,000
1300	<i>Remuneraciones adicionales y especiales</i>	2,428,968
132001	Prima Vacacional y Dominical	48,320
132002	Gratificación Anual	585,808
134001	Compensaciones	1,794,840
1400	<i>Seguridad Social</i>	292,080
141001	Aportaciones al ISSSTE	144,528
141004	Aportaciones al Seguro de Cesantía en Edad Avanzada y Vejez	46,080
142001	Aportaciones a FOVISSSTE	72,480
143001	Aportaciones al SAR	28,992
1500	<i>Otras prestaciones sociales y económicas</i>	135,488
153001	Fondo para Pensiones	43,488
154001	Prestaciones Establecidas por Condiciones Generales de Trabajo	72,000
154004	Ayuda para Útiles Escolares	20,000
1600	<i>Previsiones</i>	14,496
161001	Previsiones de Carácter Laboral, Económica y de Seguridad Social	14,496
2000	MATERIALES Y SUMINISTROS	84,600
2700	<i>Vestuario, blancos, prendas de protección y artículos deportivos</i>	84,600
272001	Prendas de Seguridad y Protección Personal	84,600
3000	SERVICIOS GENERALES	974,004
3300	<i>Servicios profesionales, científicos, técnicos y otros servicios</i>	42,000



**Presupuesto de Egresos del Estado de Hidalgo
Ejercicio Fiscal 2024***Clasificación Institucional por objeto del gasto***Complementario 32**

	Descripción	Monto Presupuestado
336002	Formas Valoradas	42,000
3900	<i>Otros servicios generales</i>	932,004
392001	Pago de ISR	809,604
398001	Impuesto sobre Nóminas y Otros que se Deriven de una Relación Laboral	122,400
	Dirección General de Cuencas y Planeación Hídrica	14,075,658
1000	SERVICIOS PERSONALES	6,461,354
1100	<i>Remuneraciones al personal de carácter permanente</i>	674,400
113001	Sueldos	674,400
1200	<i>Remuneraciones al personal de carácter transitorio</i>	4,443,600
121001	Honorarios Asimilables a Salarios	4,443,600
1300	<i>Remuneraciones adicionales y especiales</i>	1,125,290
132001	Prima Vacacional y Dominical	22,480
132002	Gratificación Anual	271,810
134001	Compensaciones	831,000
1400	<i>Seguridad Social</i>	135,888
141001	Aportaciones al ISSSTE	67,236
141004	Aportaciones al Seguro de Cesantía en Edad Avanzada y Vejez	21,444
142001	Aportaciones a FOVISSSTE	33,720
143001	Aportaciones al SAR	13,488
1500	<i>Otras prestaciones sociales y económicas</i>	75,432
153001	Fondo para Pensiones	20,232
154001	Prestaciones Establecidas por Condiciones Generales de Trabajo	43,200
154004	Ayuda para Útiles Escolares	12,000
1600	<i>Previsiones</i>	6,744
161001	Previsiones de Carácter Laboral, Económica y de Seguridad Social	6,744



**Presupuesto de Egresos del Estado de Hidalgo
Ejercicio Fiscal 2024**

Clasificación Institucional por objeto del gasto

Complementario 32

	Descripción	Monto Presupuestado
2000	MATERIALES Y SUMINISTROS	84,776
2500	<i>Productos químicos, farmacéuticos y de laboratorio</i>	46,616
251001	Sustancias Químicas	14,616
256001	Fibras Sintéticas, Hules, Plásticos y Derivados	32,000
2900	<i>Herramientas, refacciones y accesorios menores</i>	38,160
291001	Herramientas Menores	38,160
3000	SERVICIOS GENERALES	684,316
3500	<i>Servicios de instalación, reparación, mantenimiento y conservación</i>	245,224
357001	Mantenimiento de Maquinaria y Equipo	245,224
3900	<i>Otros servicios generales</i>	439,092
392001	Pago de ISR	381,972
398001	Impuesto sobre Nóminas y Otros que se Deriven de una Relación Laboral	57,120
6000	INVERSIÓN PÚBLICA	6,845,212
6100	<i>Obra pública en bienes de dominio público</i>	6,845,212
612001	Edificación no Habitacional	6,845,212
Subsecretaría de Sustentabilidad y Cambio Climático		1,819,670
1000	SERVICIOS PERSONALES	718,230
1100	<i>Remuneraciones al personal de carácter permanente</i>	105,600
113001	Sueldos	105,600
1300	<i>Remuneraciones adicionales y especiales</i>	587,130
132001	Prima Vacacional y Dominical	3,520
132002	Gratificación Anual	105,410
134001	Compensaciones	478,200
1400	<i>Seguridad Social</i>	21,276
141001	Aportaciones al ISSSTE	10,524



**Presupuesto de Egresos del Estado de Hidalgo
Ejercicio Fiscal 2024***Clasificación Institucional por objeto del gasto***Complementario 32**

	Descripción	Monto Presupuestado
141004	Aportaciones al Seguro de Cesantía en Edad Avanzada y Vejez	3,360
142001	Aportaciones a FOVISSSTE	5,280
143001	Aportaciones al SAR	2,112
1500	<i>Otras prestaciones sociales y económicas</i>	3,168
153001	Fondo para Pensiones	3,168
1600	<i>Previsiones</i>	1,056
161001	Previsiones de Carácter Laboral, Económica y de Seguridad Social	1,056
3000	SERVICIOS GENERALES	223,440
3900	<i>Otros servicios generales</i>	223,440
392001	Pago de ISR	215,280
398001	Impuesto sobre Nóminas y Otros que se Deriven de una Relación Laboral	8,160
5000	BIENES MUEBLES, INMUEBLES E INTANGIBLES	878,000
5600	<i>Maquinaria, otros equipos y herramientas</i>	878,000
566001	Equipos de Generación Eléctrica, Aparatos y Accesorios Eléctricos	878,000
Dirección General de Cambio Climático		56,519,572
1000	SERVICIOS PERSONALES	10,750,404
1100	<i>Remuneraciones al personal de carácter permanente</i>	2,964,000
113001	Sueldos	2,964,000
1200	<i>Remuneraciones al personal de carácter transitorio</i>	3,109,400
121001	Honorarios Asimilables a Salarios	3,109,400
1300	<i>Remuneraciones adicionales y especiales</i>	3,630,016
132001	Prima Vacacional y Dominical	98,800
132002	Gratificación Anual	993,396
134001	Compensaciones	2,537,820
1400	<i>Seguridad Social</i>	597,228



**Presupuesto de Egresos del Estado de Hidalgo
Ejercicio Fiscal 2024**

Clasificación Institucional por objeto del gasto

Complementario 32

	Descripción	Monto Presupuestado
141001	Aportaciones al ISSSTE	295,512
141004	Aportaciones al Seguro de Cesantía en Edad Avanzada y Vejez	94,236
142001	Aportaciones a FOVISSSTE	148,200
143001	Aportaciones al SAR	59,280
1500	<i>Otras prestaciones sociales y económicas</i>	420,120
153001	Fondo para Pensiones	88,920
154001	Prestaciones Establecidas por Condiciones Generales de Trabajo	259,200
154004	Ayuda para Útiles Escolares	72,000
1600	<i>Previsiones</i>	29,640
161001	Previsiones de Carácter Laboral, Económica y de Seguridad Social	29,640
2000	MATERIALES Y SUMINISTROS	218,720
2200	<i>Alimentos y utensilios</i>	130,000
222001	Alimentación de Animales	130,000
2400	<i>Materiales y artículos de construcción y de reparación</i>	20,470
246001	Material Eléctrico	20,470
2500	<i>Productos químicos, farmacéuticos y de laboratorio</i>	3,250
252001	Plaguicidas, Abonos y Fertilizantes	3,250
2700	<i>Vestuario, blancos, prendas de protección y artículos deportivos</i>	63,000
272001	Prendas de Seguridad y Protección Personal	63,000
2900	<i>Herramientas, refacciones y accesorios menores</i>	2,000
291001	Herramientas Menores	2,000
3000	SERVICIOS GENERALES	6,590,448
3300	<i>Servicios profesionales, científicos, técnicos y otros servicios</i>	4,928,500
336002	Formas Valoradas	4,928,000
339001	Estudios e Investigaciones	500



**Presupuesto de Egresos del Estado de Hidalgo
Ejercicio Fiscal 2024***Clasificación Institucional por objeto del gasto***Complementario 32**

	Descripción	Monto Presupuestado
3500	<i>Servicios de instalación, reparación, mantenimiento y conservación</i>	82,440
357001	Mantenimiento de Maquinaria y Equipo	82,440
3700	<i>Servicios de traslado y viáticos</i>	66,800
375001	Viáticos en el País	66,800
3900	<i>Otros servicios generales</i>	1,512,708
392001	Pago de ISR	1,259,748
398001	Impuesto sobre Nóminas y Otros que se Deriven de una Relación Laboral	252,960
4000	TRANSFERENCIAS, ASIGNACIONES, SUBSIDIOS Y OTRAS AYUDAS	12,200,000
4100	<i>Transferencias internas y asignaciones al sector público</i>	12,200,000
411001	Asignaciones Presupuestarias al Poder Ejecutivo	10,000,000
419001	Transferencias Internas Otorgadas a Fideicomisos Públicos Financieros	2,200,000
6000	INVERSIÓN PÚBLICA	26,760,000
6100	<i>Obra pública en bienes de dominio público</i>	26,760,000
612001	Edificación no Habitacional	26,760,000



**Presupuesto de Egresos del Estado de Hidalgo
Ejercicio Fiscal 2024**

Clasificación Institucional por objeto del gasto

Complementario 32

Descripción		Monto Presupuestado
Secretaría de Desarrollo Económico		163,384,226
Secretaría de Desarrollo Económico		46,423,386
1000	SERVICIOS PERSONALES	38,437,854
1100	<i>Remuneraciones al personal de carácter permanente</i>	8,724,600
113001	Sueldos	8,724,600
1200	<i>Remuneraciones al personal de carácter transitorio</i>	13,523,496
121001	Honorarios Asimilables a Salarios	13,523,496
1300	<i>Remuneraciones adicionales y especiales</i>	13,423,282
131001	Prima Quinquenal	156,000
132001	Prima Vacacional y Dominical	306,810
132002	Gratificación Anual	3,336,892
134001	Compensaciones	9,623,580
1400	<i>Seguridad Social</i>	1,757,868
141001	Aportaciones al ISSSTE	869,856
141004	Aportaciones al Seguro de Cesantía en Edad Avanzada y Vejez	277,248
142001	Aportaciones a FOVISSSTE	436,260
143001	Aportaciones al SAR	174,504
1500	<i>Otras prestaciones sociales y económicas</i>	907,356
153001	Fondo para Pensiones	261,756
154001	Prestaciones Establecidas por Condiciones Generales de Trabajo	477,600
154004	Ayuda para Útiles Escolares	114,000
154005	Ayuda para Transporte	54,000
1600	<i>Previsiones</i>	87,252
161001	Previsiones de Carácter Laboral, Económica y de Seguridad Social	87,252
1700	<i>Pago de estímulos a servidores públicos</i>	14,000



**Presupuesto de Egresos del Estado de Hidalgo
Ejercicio Fiscal 2024***Clasificación Institucional por objeto del gasto***Complementario 32**

	Descripción	Monto Presupuestado
171001	Estímulos	14,000
2000	MATERIALES Y SUMINISTROS	226,500
2100	<i>Materiales de administración, emisión de documentos y artículos oficiales</i>	48,000
215001	Suscripciones a Publicaciones y Periódicos	48,000
2200	<i>Alimentos y utensilios</i>	40,000
221001	Alimentación de Personas	40,000
2400	<i>Materiales y artículos de construcción y de reparación</i>	109,000
246001	Material Eléctrico	74,000
249001	Otros Materiales y Artículos de Construcción y Reparación	35,000
2500	<i>Productos químicos, farmacéuticos y de laboratorio</i>	8,000
253001	Medicinas y Productos Farmacéuticos	8,000
2700	<i>Vestuario, blancos, prendas de protección y artículos deportivos</i>	14,000
272001	Prendas de Seguridad y Protección Personal	14,000
2900	<i>Herramientas, refacciones y accesorios menores</i>	7,500
291001	Herramientas Menores	7,500
3000	SERVICIOS GENERALES	6,259,032
3100	<i>Servicios básicos</i>	65,000
318001	Servicio Postal	25,000
319004	Servicios Integrales de Infraestructura de Cómputo	40,000
3200	<i>Servicios de arrendamiento</i>	410,000
327001	Arrendamiento de Activos Intangibles	250,000
329001	Otros Arrendamientos	160,000
3300	<i>Servicios profesionales, científicos, técnicos y otros servicios</i>	75,000
339003	Servicios Integrales	75,000
3500	<i>Servicios de instalación, reparación, mantenimiento y conservación</i>	65,000



**Presupuesto de Egresos del Estado de Hidalgo
Ejercicio Fiscal 2024**

Clasificación Institucional por objeto del gasto

Complementario 32

	Descripción	Monto Presupuestado
352001	Mantenimiento de Mobiliario y Equipo de Administración, Educacional y Recreativo	25,000
353001	Instalación, Reparación y Mantenimiento de Bienes Informáticos	40,000
3700	<i>Servicios de traslado y viáticos</i>	418,500
371001	Pasajes Aéreos	106,000
372001	Pasajes Terrestres	52,500
375001	Viáticos en el País	260,000
3900	<i>Otros servicios generales</i>	5,225,532
392001	Pago de ISR	4,491,132
398001	Impuesto sobre Nóminas y Otros que se Deriven de una Relación Laboral	734,400
4000	TRANSFERENCIAS, ASIGNACIONES, SUBSIDIOS Y OTRAS AYUDAS	1,500,000
4300	<i>Subsidios y subvenciones</i>	1,500,000
439001	Otros Subsidios	1,500,000
	Subsecretaría de Inversiones y Economía Sectorial	2,516,138
1000	SERVICIOS PERSONALES	2,161,870
1100	<i>Remuneraciones al personal de carácter permanente</i>	300,000
113001	Sueldos	300,000
1200	<i>Remuneraciones al personal de carácter transitorio</i>	896,000
121001	Honorarios Asimilables a Salarios	896,000
1300	<i>Remuneraciones adicionales y especiales</i>	893,414
132001	Prima Vacacional y Dominical	10,000
132002	Gratificación Anual	180,994
134001	Compensaciones	702,420
1400	<i>Seguridad Social</i>	60,456
141001	Aportaciones al ISSSTE	29,916



**Presupuesto de Egresos del Estado de Hidalgo
Ejercicio Fiscal 2024***Clasificación Institucional por objeto del gasto***Complementario 32**

	Descripción	Monto Presupuestado
141004	Aportaciones al Seguro de Cesantía en Edad Avanzada y Vejez	9,540
142001	Aportaciones a FOVISSSTE	15,000
143001	Aportaciones al SAR	6,000
1500	<i>Otras prestaciones sociales y económicas</i>	9,000
153001	Fondo para Pensiones	9,000
1600	<i>Previsiones</i>	3,000
161001	Previsiones de Carácter Laboral, Económica y de Seguridad Social	3,000
3000	SERVICIOS GENERALES	354,268
3300	<i>Servicios profesionales, científicos, técnicos y otros servicios</i>	2,000
333001	Servicios de Informática	2,000
3700	<i>Servicios de traslado y viáticos</i>	14,600
375001	Viáticos en el País	14,600
3900	<i>Otros servicios generales</i>	337,668
392001	Pago de ISR	313,188
398001	Impuesto sobre Nóminas y Otros que se Deriven de una Relación Laboral	24,480
	Dirección General de Economía Sectorial	60,913,292
1000	SERVICIOS PERSONALES	5,073,264
1100	<i>Remuneraciones al personal de carácter permanente</i>	892,800
113001	Sueldos	892,800
1200	<i>Remuneraciones al personal de carácter transitorio</i>	1,675,800
121001	Honorarios Asimilables a Salarios	1,675,800
1300	<i>Remuneraciones adicionales y especiales</i>	2,289,048
132001	Prima Vacacional y Dominical	29,760
132002	Gratificación Anual	482,088
134001	Compensaciones	1,777,200



**Presupuesto de Egresos del Estado de Hidalgo
Ejercicio Fiscal 2024**

Clasificación Institucional por objeto del gasto

Complementario 32

	Descripción	Monto Presupuestado
1400	<i>Seguridad Social</i>	179,904
141001	Aportaciones al ISSSTE	89,016
141004	Aportaciones al Seguro de Cesantía en Edad Avanzada y Vejez	28,392
142001	Aportaciones a FOVISSSTE	44,640
143001	Aportaciones al SAR	17,856
1500	<i>Otras prestaciones sociales y económicas</i>	26,784
153001	Fondo para Pensiones	26,784
1600	<i>Previsiones</i>	8,928
161001	Previsiones de Carácter Laboral, Económica y de Seguridad Social	8,928
3000	SERVICIOS GENERALES	840,028
3100	<i>Servicios básicos</i>	2,000
317001	Servicios de Acceso de Internet, Redes y Procesamiento de Información	2,000
3700	<i>Servicios de traslado y viáticos</i>	8,000
375001	Viáticos en el País	8,000
3900	<i>Otros servicios generales</i>	830,028
392001	Pago de ISR	756,588
398001	Impuesto sobre Nóminas y Otros que se Deriven de una Relación Laboral	73,440
4000	TRANSFERENCIAS, ASIGNACIONES, SUBSIDIOS Y OTRAS AYUDAS	5,000,000
4400	<i>Ayudas sociales</i>	5,000,000
441001	Ayudas Sociales a Personas	5,000,000
6000	INVERSIÓN PÚBLICA	50,000,000
6100	<i>Obra pública en bienes de dominio público</i>	50,000,000
612001	Edificación no Habitacional	50,000,000
	Dirección General de Inversiones	6,626,811
1000	SERVICIOS PERSONALES	5,712,003



**Presupuesto de Egresos del Estado de Hidalgo
Ejercicio Fiscal 2024***Clasificación Institucional por objeto del gasto***Complementario 32**

	Descripción	Monto Presupuestado
1100	<i>Remuneraciones al personal de carácter permanente</i>	1,175,940
113001	Sueldos	1,175,940
1200	<i>Remuneraciones al personal de carácter transitorio</i>	1,758,400
121001	Honorarios Asimilables a Salarios	1,758,400
1300	<i>Remuneraciones adicionales y especiales</i>	2,435,083
131001	Prima Quinquenal	15,600
132001	Prima Vacacional y Dominical	40,797
132002	Gratificación Anual	545,686
134001	Compensaciones	1,833,000
1400	<i>Seguridad Social</i>	236,940
141001	Aportaciones al ISSSTE	117,240
141004	Aportaciones al Seguro de Cesantía en Edad Avanzada y Vejez	37,380
142001	Aportaciones a FOVISSSTE	58,800
143001	Aportaciones al SAR	23,520
1500	<i>Otras prestaciones sociales y económicas</i>	92,480
153001	Fondo para Pensiones	35,280
154001	Prestaciones Establecidas por Condiciones Generales de Trabajo	42,000
154004	Ayuda para Útiles Escolares	9,800
154005	Ayuda para Transporte	5,400
1600	<i>Previsiones</i>	11,760
161001	Previsiones de Carácter Laboral, Económica y de Seguridad Social	11,760
1700	<i>Pago de estímulos a servidores públicos</i>	1,400
171001	Estímulos	1,400
3000	SERVICIOS GENERALES	914,808
3700	<i>Servicios de traslado y viáticos</i>	3,000



**Presupuesto de Egresos del Estado de Hidalgo
Ejercicio Fiscal 2024**

Clasificación Institucional por objeto del gasto

Complementario 32

	Descripción	Monto Presupuestado
375001	Viáticos en el País	3,000
3900	<i>Otros servicios generales</i>	911,808
392001	Pago de ISR	813,888
398001	Impuesto sobre Nóminas y Otros que se Deriven de una Relación Laboral	97,920
Subsecretaría de Fomento Económico		1,605,006
1000	SERVICIOS PERSONALES	1,281,730
1100	<i>Remuneraciones al personal de carácter permanente</i>	388,800
113001	Sueldos	388,800
1300	<i>Remuneraciones adicionales y especiales</i>	762,242
132001	Prima Vacacional y Dominical	12,960
132002	Gratificación Anual	174,062
134001	Compensaciones	575,220
1400	<i>Seguridad Social</i>	78,336
141001	Aportaciones al ISSSTE	38,760
141004	Aportaciones al Seguro de Cesantía en Edad Avanzada y Vejez	12,360
142001	Aportaciones a FOVISSSTE	19,440
143001	Aportaciones al SAR	7,776
1500	<i>Otras prestaciones sociales y económicas</i>	48,464
153001	Fondo para Pensiones	11,664
154001	Prestaciones Establecidas por Condiciones Generales de Trabajo	28,800
154004	Ayuda para Útiles Escolares	8,000
1600	<i>Previsiones</i>	3,888
161001	Previsiones de Carácter Laboral, Económica y de Seguridad Social	3,888
3000	SERVICIOS GENERALES	323,276
3700	<i>Servicios de traslado y viáticos</i>	8,300



**Presupuesto de Egresos del Estado de Hidalgo
Ejercicio Fiscal 2024***Clasificación Institucional por objeto del gasto***Complementario 32**

	Descripción	Monto Presupuestado
372001	Pasajes Terrestres	6,400
375001	Viáticos en el País	1,900
3900	<i>Otros servicios generales</i>	314,976
392001	Pago de ISR	282,336
398001	Impuesto sobre Nóminas y Otros que se Deriven de una Relación Laboral	32,640
Dirección General de Fomento al Empleo		39,323,880
1000	SERVICIOS PERSONALES	3,619,012
1100	<i>Remuneraciones al personal de carácter permanente</i>	789,600
113001	Sueldos	789,600
1200	<i>Remuneraciones al personal de carácter transitorio</i>	723,800
121001	Honorarios Asimilables a Salarios	723,800
1300	<i>Remuneraciones adicionales y especiales</i>	1,914,932
132001	Prima Vacacional y Dominical	26,320
132002	Gratificación Anual	409,612
134001	Compensaciones	1,479,000
1400	<i>Seguridad Social</i>	159,096
141001	Aportaciones al ISSSTE	78,720
141004	Aportaciones al Seguro de Cesantía en Edad Avanzada y Vejez	25,104
142001	Aportaciones a FOVISSSTE	39,480
143001	Aportaciones al SAR	15,792
1500	<i>Otras prestaciones sociales y económicas</i>	23,688
153001	Fondo para Pensiones	23,688
1600	<i>Previsiones</i>	7,896
161001	Previsiones de Carácter Laboral, Económica y de Seguridad Social	7,896
3000	SERVICIOS GENERALES	704,868



**Presupuesto de Egresos del Estado de Hidalgo
Ejercicio Fiscal 2024**

Clasificación Institucional por objeto del gasto

Complementario 32

	Descripción	Monto Presupuestado
3700	<i>Servicios de traslado y viáticos</i>	6,720
372001	Pasajes Terrestres	4,704
375001	Viáticos en el País	2,016
3900	<i>Otros servicios generales</i>	698,148
392001	Pago de ISR	632,868
398001	Impuesto sobre Nóminas y Otros que se Deriven de una Relación Laboral	65,280
4000	TRANSFERENCIAS, ASIGNACIONES, SUBSIDIOS Y OTRAS AYUDAS	35,000,000
4400	<i>Ayudas sociales</i>	35,000,000
441001	Ayudas Sociales a Personas	35,000,000
	Dirección General de Fomento Económico	5,975,713
1000	SERVICIOS PERSONALES	5,109,242
1100	<i>Remuneraciones al personal de carácter permanente</i>	1,080,000
113001	Sueldos	1,080,000
1200	<i>Remuneraciones al personal de carácter transitorio</i>	1,426,600
121001	Honorarios Asimilables a Salarios	1,426,600
1300	<i>Remuneraciones adicionales y especiales</i>	2,323,422
132001	Prima Vacacional y Dominical	36,000
132002	Gratificación Anual	515,022
134001	Compensaciones	1,772,400
1400	<i>Seguridad Social</i>	217,620
141001	Aportaciones al ISSSTE	107,676
141004	Aportaciones al Seguro de Cesantía en Edad Avanzada y Vejez	34,344
142001	Aportaciones a FOVISSSTE	54,000
143001	Aportaciones al SAR	21,600
1500	<i>Otras prestaciones sociales y económicas</i>	50,800



**Presupuesto de Egresos del Estado de Hidalgo
Ejercicio Fiscal 2024***Clasificación Institucional por objeto del gasto***Complementario 32**

	Descripción	Monto Presupuestado
153001	Fondo para Pensiones	32,400
154001	Prestaciones Establecidas por Condiciones Generales de Trabajo	14,400
154004	Ayuda para Útiles Escolares	4,000
1600	<i>Previsiones</i>	10,800
161001	Previsiones de Carácter Laboral, Económica y de Seguridad Social	10,800
3000	SERVICIOS GENERALES	866,471
3700	<i>Servicios de traslado y viáticos</i>	6,719
372001	Pasajes Terrestres	4,607
375001	Viáticos en el País	2,112
3900	<i>Otros servicios generales</i>	859,752
392001	Pago de ISR	769,992
398001	Impuesto sobre Nóminas y Otros que se Deriven de una Relación Laboral	89,760



**Presupuesto de Egresos del Estado de Hidalgo
Ejercicio Fiscal 2024**

Clasificación Institucional por objeto del gasto

Complementario 32

Descripción		Monto Presupuestado
Secretaría de Agricultura y Desarrollo Rural		534,949,834
Secretaría de Agricultura y Desarrollo Rural		367,075,371
1000	SERVICIOS PERSONALES	30,340,811
1100	<i>Remuneraciones al personal de carácter permanente</i>	9,509,220
113001	Sueldos	9,509,220
1200	<i>Remuneraciones al personal de carácter transitorio</i>	6,172,600
121001	Honorarios Asimilables a Salarios	6,172,600
1300	<i>Remuneraciones adicionales y especiales</i>	11,232,787
131001	Prima Quinquenal	202,800
132001	Prima Vacacional y Dominical	337,761
132002	Gratificación Anual	3,116,086
134001	Compensaciones	7,576,140
1400	<i>Seguridad Social</i>	1,916,004
141001	Aportaciones al ISSSTE	948,084
141004	Aportaciones al Seguro de Cesantía en Edad Avanzada y Vejez	302,220
142001	Aportaciones a FOVISSSTE	475,500
143001	Aportaciones al SAR	190,200
1500	<i>Otras prestaciones sociales y económicas</i>	1,396,900
153001	Fondo para Pensiones	285,300
154001	Prestaciones Establecidas por Condiciones Generales de Trabajo	834,000
154004	Ayuda para Útiles Escolares	207,400
154005	Ayuda para Transporte	70,200
1600	<i>Previsiones</i>	95,100
161001	Previsiones de Carácter Laboral, Económica y de Seguridad Social	95,100
1700	<i>Pago de estímulos a servidores públicos</i>	18,200



**Presupuesto de Egresos del Estado de Hidalgo
Ejercicio Fiscal 2024***Clasificación Institucional por objeto del gasto***Complementario 32**

	Descripción	Monto Presupuestado
171001	Estímulos	18,200
2000	MATERIALES Y SUMINISTROS	5,000
2400	<i>Materiales y artículos de construcción y de reparación</i>	5,000
246001	Material Eléctrico	5,000
3000	SERVICIOS GENERALES	4,729,560
3100	<i>Servicios básicos</i>	15,600
319001	Servicios Integrales y Otros Servicios	15,600
3900	<i>Otros servicios generales</i>	4,713,960
392001	Pago de ISR	3,906,120
398001	Impuesto sobre Nóminas y Otros que se Deriven de una Relación Laboral	807,840
4000	TRANSFERENCIAS, ASIGNACIONES, SUBSIDIOS Y OTRAS AYUDAS	195,000,000
4400	<i>Ayudas sociales</i>	195,000,000
441001	Ayudas Sociales a Personas	195,000,000
6000	INVERSIÓN PÚBLICA	137,000,000
6100	<i>Obra pública en bienes de dominio público</i>	137,000,000
612001	Edificación no Habitacional	137,000,000
Subsecretaría de Desarrollo Agropecuario		3,209,468
1000	SERVICIOS PERSONALES	2,611,772
1100	<i>Remuneraciones al personal de carácter permanente</i>	595,200
113001	Sueldos	595,200
1200	<i>Remuneraciones al personal de carácter transitorio</i>	280,000
121001	Honorarios Asimilables a Salarios	280,000
1300	<i>Remuneraciones adicionales y especiales</i>	1,574,436
132001	Prima Vacacional y Dominical	19,840
132002	Gratificación Anual	328,796



**Presupuesto de Egresos del Estado de Hidalgo
Ejercicio Fiscal 2024**

Clasificación Institucional por objeto del gasto

Complementario 32

	Descripción	Monto Presupuestado
134001	Compensaciones	1,225,800
1400	<i>Seguridad Social</i>	119,928
141001	Aportaciones al ISSSTE	59,340
141004	Aportaciones al Seguro de Cesantía en Edad Avanzada y Vejez	18,924
142001	Aportaciones a FOVISSSTE	29,760
143001	Aportaciones al SAR	11,904
1500	<i>Otras prestaciones sociales y económicas</i>	36,256
153001	Fondo para Pensiones	17,856
154001	Prestaciones Establecidas por Condiciones Generales de Trabajo	14,400
154004	Ayuda para Útiles Escolares	4,000
1600	<i>Previsiones</i>	5,952
161001	Previsiones de Carácter Laboral, Económica y de Seguridad Social	5,952
3000	SERVICIOS GENERALES	597,696
3100	<i>Servicios básicos</i>	5,700
319001	Servicios Integrales y Otros Servicios	5,700
3900	<i>Otros servicios generales</i>	591,996
392001	Pago de ISR	543,036
398001	Impuesto sobre Nóminas y Otros que se Deriven de una Relación Laboral	48,960
	Dirección General de Agricultura	22,531,526
1000	SERVICIOS PERSONALES	8,431,122
1100	<i>Remuneraciones al personal de carácter permanente</i>	1,735,080
113001	Sueldos	1,735,080
1200	<i>Remuneraciones al personal de carácter transitorio</i>	3,668,000
121001	Honorarios Asimilables a Salarios	3,668,000
1300	<i>Remuneraciones adicionales y especiales</i>	2,399,814



**Presupuesto de Egresos del Estado de Hidalgo
Ejercicio Fiscal 2024***Clasificación Institucional por objeto del gasto***Complementario 32**

	Descripción	Monto Presupuestado
131001	Prima Quinquenal	31,200
132001	Prima Vacacional y Dominical	61,034
132002	Gratificación Anual	622,360
134001	Compensaciones	1,685,220
<i>1400</i>	<i>Seguridad Social</i>	<i>349,620</i>
141001	Aportaciones al ISSSTE	172,992
141004	Aportaciones al Seguro de Cesantía en Edad Avanzada y Vejez	55,164
142001	Aportaciones a FOVISSSTE	86,760
143001	Aportaciones al SAR	34,704
<i>1500</i>	<i>Otras prestaciones sociales y económicas</i>	<i>258,456</i>
153001	Fondo para Pensiones	52,056
154001	Prestaciones Establecidas por Condiciones Generales de Trabajo	156,000
154004	Ayuda para Útiles Escolares	39,600
154005	Ayuda para Transporte	10,800
<i>1600</i>	<i>Previsiones</i>	<i>17,352</i>
161001	Previsiones de Carácter Laboral, Económica y de Seguridad Social	17,352
<i>1700</i>	<i>Pago de estímulos a servidores públicos</i>	<i>2,800</i>
171001	Estímulos	2,800
3000	SERVICIOS GENERALES	1,100,404
<i>3100</i>	<i>Servicios básicos</i>	<i>15,600</i>
319001	Servicios Integrales y Otros Servicios	15,600
<i>3500</i>	<i>Servicios de instalación, reparación, mantenimiento y conservación</i>	<i>30,000</i>
357001	Mantenimiento de Maquinaria y Equipo	30,000
<i>3600</i>	<i>Servicios de comunicación social y publicidad</i>	<i>70,000</i>



**Presupuesto de Egresos del Estado de Hidalgo
Ejercicio Fiscal 2024**

Clasificación Institucional por objeto del gasto

Complementario 32

	Descripción	Monto Presupuestado
361002	Impresiones y Publicaciones Oficiales	70,000
3900	<i>Otros servicios generales</i>	984,804
392001	Pago de ISR	837,924
398001	Impuesto sobre Nóminas y Otros que se Deriven de una Relación Laboral	146,880
4000	TRANSFERENCIAS, ASIGNACIONES, SUBSIDIOS Y OTRAS AYUDAS	10,000,000
4400	<i>Ayudas sociales</i>	10,000,000
441001	Ayudas Sociales a Personas	10,000,000
6000	INVERSIÓN PÚBLICA	3,000,000
6100	<i>Obra pública en bienes de dominio público</i>	3,000,000
612001	Edificación no Habitacional	3,000,000
	Dirección General de Ganadería	20,737,407
1000	SERVICIOS PERSONALES	19,810,907
1100	<i>Remuneraciones al personal de carácter permanente</i>	1,259,940
113001	Sueldos	1,259,940
1200	<i>Remuneraciones al personal de carácter transitorio</i>	16,093,000
121001	Honorarios Asimilables a Salarios	16,093,000
1300	<i>Remuneraciones adicionales y especiales</i>	2,058,295
131001	Prima Quinquenal	15,600
132001	Prima Vacacional y Dominical	43,597
132002	Gratificación Anual	500,478
134001	Compensaciones	1,498,620
1400	<i>Seguridad Social</i>	253,872
141001	Aportaciones al ISSSTE	125,616
141004	Aportaciones al Seguro de Cesantía en Edad Avanzada y Vejez	40,056
142001	Aportaciones a FOVISSSTE	63,000



**Presupuesto de Egresos del Estado de Hidalgo
Ejercicio Fiscal 2024***Clasificación Institucional por objeto del gasto***Complementario 32**

	Descripción	Monto Presupuestado
143001	Aportaciones al SAR	25,200
1500	<i>Otras prestaciones sociales y económicas</i>	131,800
153001	Fondo para Pensiones	37,800
154001	Prestaciones Establecidas por Condiciones Generales de Trabajo	70,800
154004	Ayuda para Útiles Escolares	17,800
154005	Ayuda para Transporte	5,400
1600	<i>Previsiones</i>	12,600
161001	Previsiones de Carácter Laboral, Económica y de Seguridad Social	12,600
1700	<i>Pago de estímulos a servidores públicos</i>	1,400
171001	Estímulos	1,400
2000	MATERIALES Y SUMINISTROS	109,000
2100	<i>Materiales de administración, emisión de documentos y artículos oficiales</i>	4,000
212001	Materiales y Útiles de Impresión y Reproducción	4,000
2200	<i>Alimentos y utensilios</i>	105,000
222001	Alimentación de Animales	105,000
3000	SERVICIOS GENERALES	817,500
3100	<i>Servicios básicos</i>	15,600
319001	Servicios Integrales y Otros Servicios	15,600
3900	<i>Otros servicios generales</i>	801,900
392001	Pago de ISR	695,820
398001	Impuesto sobre Nóminas y Otros que se Deriven de una Relación Laboral	106,080
	Dirección General de Desarrollo Rural	4,168,830
1000	SERVICIOS PERSONALES	3,767,010
1100	<i>Remuneraciones al personal de carácter permanente</i>	854,400
113001	Sueldos	854,400



**Presupuesto de Egresos del Estado de Hidalgo
Ejercicio Fiscal 2024**

Clasificación Institucional por objeto del gasto

Complementario 32

	Descripción	Monto Presupuestado
1200	<i>Remuneraciones al personal de carácter transitorio</i>	1,738,800
121001	Honorarios Asimilables a Salarios	1,738,800
1300	<i>Remuneraciones adicionales y especiales</i>	838,670
132001	Prima Vacacional y Dominical	28,480
132002	Gratificación Anual	254,590
134001	Compensaciones	555,600
1400	<i>Seguridad Social</i>	172,164
141001	Aportaciones al ISSSTE	85,188
141004	Aportaciones al Seguro de Cesantía en Edad Avanzada y Vejez	27,168
142001	Aportaciones a FOVISSSTE	42,720
143001	Aportaciones al SAR	17,088
1500	<i>Otras prestaciones sociales y económicas</i>	154,432
153001	Fondo para Pensiones	25,632
154001	Prestaciones Establecidas por Condiciones Generales de Trabajo	100,800
154004	Ayuda para Útiles Escolares	28,000
1600	<i>Previsiones</i>	8,544
161001	Previsiones de Carácter Laboral, Económica y de Seguridad Social	8,544
3000	SERVICIOS GENERALES	401,820
3100	<i>Servicios básicos</i>	5,700
319001	Servicios Integrales y Otros Servicios	5,700
3900	<i>Otros servicios generales</i>	396,120
392001	Pago de ISR	322,680
398001	Impuesto sobre Nóminas y Otros que se Deriven de una Relación Laboral	73,440
	Dirección General de Silvicultura, Fruticultura, Acuicultura y del Maguey	90,227,245
1000	SERVICIOS PERSONALES	18,707,854



**Presupuesto de Egresos del Estado de Hidalgo
Ejercicio Fiscal 2024***Clasificación Institucional por objeto del gasto***Complementario 32**

	Descripción	Monto Presupuestado
1100	<i>Remuneraciones al personal de carácter permanente</i>	3,082,680
113001	Sueldos	3,082,680
1200	<i>Remuneraciones al personal de carácter transitorio</i>	11,291,000
121001	Honorarios Asimilables a Salarios	11,291,000
1300	<i>Remuneraciones adicionales y especiales</i>	2,631,622
131001	Prima Quinquenal	343,200
132001	Prima Vacacional y Dominical	137,934
132002	Gratificación Anual	845,068
134001	Compensaciones	1,305,420
1400	<i>Seguridad Social</i>	621,192
141001	Aportaciones al ISSSTE	307,344
141004	Aportaciones al Seguro de Cesantía en Edad Avanzada y Vejez	97,968
142001	Aportaciones a FOVISSSTE	154,200
143001	Aportaciones al SAR	61,680
1500	<i>Otras prestaciones sociales y económicas</i>	1,019,720
153001	Fondo para Pensiones	92,520
154001	Prestaciones Establecidas por Condiciones Generales de Trabajo	664,800
154004	Ayuda para Útiles Escolares	143,600
154005	Ayuda para Transporte	118,800
1600	<i>Previsiones</i>	30,840
161001	Previsiones de Carácter Laboral, Económica y de Seguridad Social	30,840
1700	<i>Pago de estímulos a servidores públicos</i>	30,800
171001	Estímulos	30,800
2000	MATERIALES Y SUMINISTROS	336,157
2100	<i>Materiales de administración, emisión de documentos y artículos oficiales</i>	1,985



**Presupuesto de Egresos del Estado de Hidalgo
Ejercicio Fiscal 2024**

Clasificación Institucional por objeto del gasto

Complementario 32

	Descripción	Monto Presupuestado
212001	Materiales y Útiles de Impresión y Reproducción	1,985
2200	<i>Alimentos y utensilios</i>	30,795
222001	Alimentación de Animales	30,795
2400	<i>Materiales y artículos de construcción y de reparación</i>	15,550
243001	Cal, Yeso y Productos de Yeso	7,888
244001	Madera y Productos de Madera	2,465
246001	Material Eléctrico	5,197
2500	<i>Productos químicos, farmacéuticos y de laboratorio</i>	230,508
253001	Medicinas y Productos Farmacéuticos	112,844
255001	Materiales, Accesorios y Suministros de Laboratorio	41,556
256001	Fibras Sintéticas, Hules, Plásticos y Derivados	76,108
2700	<i>Vestuario, blancos, prendas de protección y artículos deportivos</i>	13,643
272001	Prendas de Seguridad y Protección Personal	13,643
2900	<i>Herramientas, refacciones y accesorios menores</i>	43,676
291001	Herramientas Menores	43,676
3000	SERVICIOS GENERALES	1,350,985
3100	<i>Servicios básicos</i>	17,100
319001	Servicios Integrales y Otros Servicios	17,100
3300	<i>Servicios profesionales, científicos, técnicos y otros servicios</i>	44,429
339001	Estudios e Investigaciones	44,429
3500	<i>Servicios de instalación, reparación, mantenimiento y conservación</i>	5,000
357001	Mantenimiento de Maquinaria y Equipo	5,000
3900	<i>Otros servicios generales</i>	1,284,456
392001	Pago de ISR	1,023,336
398001	Impuesto sobre Nóminas y Otros que se Deriven de una Relación Laboral	261,120



**Presupuesto de Egresos del Estado de Hidalgo
Ejercicio Fiscal 2024***Clasificación Institucional por objeto del gasto***Complementario 32**

	Descripción	Monto Presupuestado
4000	TRANSFERENCIAS, ASIGNACIONES, SUBSIDIOS Y OTRAS AYUDAS	60,832,249
4300	<i>Subsidios y subvenciones</i>	832,249
431001	Subsidios a la Producción	832,249
4400	<i>Ayudas sociales</i>	60,000,000
441001	Ayudas Sociales a Personas	60,000,000
6000	INVERSIÓN PÚBLICA	9,000,000
6100	<i>Obra pública en bienes de dominio público</i>	9,000,000
612001	Edificación no Habitacional	9,000,000
Dirección General de Infraestructura y Maquinaria		2,563,462
1000	SERVICIOS PERSONALES	1,752,870
1100	<i>Remuneraciones al personal de carácter permanente</i>	295,200
113001	Sueldos	295,200
1200	<i>Remuneraciones al personal de carácter transitorio</i>	648,200
121001	Honorarios Asimilables a Salarios	648,200
1300	<i>Remuneraciones adicionales y especiales</i>	719,766
132001	Prima Vacacional y Dominical	9,840
132002	Gratificación Anual	153,726
134001	Compensaciones	556,200
1400	<i>Seguridad Social</i>	59,496
141001	Aportaciones al ISSSTE	29,436
141004	Aportaciones al Seguro de Cesantía en Edad Avanzada y Vejez	9,396
142001	Aportaciones a FOVISSSTE	14,760
143001	Aportaciones al SAR	5,904
1500	<i>Otras prestaciones sociales y económicas</i>	27,256
153001	Fondo para Pensiones	8,856



**Presupuesto de Egresos del Estado de Hidalgo
Ejercicio Fiscal 2024**

Clasificación Institucional por objeto del gasto

Complementario 32

	Descripción	Monto Presupuestado
154001	Prestaciones Establecidas por Condiciones Generales de Trabajo	14,400
154004	Ayuda para Útiles Escolares	4,000
1600	<i>Previsiones</i>	2,952
161001	Previsiones de Carácter Laboral, Económica y de Seguridad Social	2,952
3000	SERVICIOS GENERALES	810,592
3100	<i>Servicios básicos</i>	7,800
319001	Servicios Integrales y Otros Servicios	7,800
3500	<i>Servicios de instalación, reparación, mantenimiento y conservación</i>	527,200
357001	Mantenimiento de Maquinaria y Equipo	527,200
3900	<i>Otros servicios generales</i>	275,592
392001	Pago de ISR	251,112
398001	Impuesto sobre Nóminas y Otros que se Deriven de una Relación Laboral	24,480
	Subsecretaría de Agronegocios	1,839,727
1000	SERVICIOS PERSONALES	1,581,259
1100	<i>Remuneraciones al personal de carácter permanente</i>	201,540
113001	Sueldos	201,540
1200	<i>Remuneraciones al personal de carácter transitorio</i>	663,600
121001	Honorarios Asimilables a Salarios	663,600
1300	<i>Remuneraciones adicionales y especiales</i>	627,247
131001	Prima Quinquenal	15,600
132001	Prima Vacacional y Dominical	8,317
132002	Gratificación Anual	125,130
134001	Compensaciones	478,200
1400	<i>Seguridad Social</i>	40,608
141001	Aportaciones al ISSSTE	20,088



**Presupuesto de Egresos del Estado de Hidalgo
Ejercicio Fiscal 2024***Clasificación Institucional por objeto del gasto***Complementario 32**

	Descripción	Monto Presupuestado
141004	Aportaciones al Seguro de Cesantía en Edad Avanzada y Vejez	6,408
142001	Aportaciones a FOVISSSTE	10,080
143001	Aportaciones al SAR	4,032
1500	<i>Otras prestaciones sociales y económicas</i>	44,848
153001	Fondo para Pensiones	6,048
154001	Prestaciones Establecidas por Condiciones Generales de Trabajo	27,600
154004	Ayuda para Útiles Escolares	5,800
154005	Ayuda para Transporte	5,400
1600	<i>Previsiones</i>	2,016
161001	Previsiones de Carácter Laboral, Económica y de Seguridad Social	2,016
1700	<i>Pago de estímulos a servidores públicos</i>	1,400
171001	Estímulos	1,400
3000	SERVICIOS GENERALES	258,468
3100	<i>Servicios básicos</i>	7,800
319001	Servicios Integrales y Otros Servicios	7,800
3900	<i>Otros servicios generales</i>	250,668
392001	Pago de ISR	234,348
398001	Impuesto sobre Nóminas y Otros que se Deriven de una Relación Laboral	16,320
	Dirección General de Comercialización y Mercadotecnia	3,866,622
1000	SERVICIOS PERSONALES	3,264,366
1100	<i>Remuneraciones al personal de carácter permanente</i>	871,200
113001	Sueldos	871,200
1200	<i>Remuneraciones al personal de carácter transitorio</i>	618,800
121001	Honorarios Asimilables a Salarios	618,800
1300	<i>Remuneraciones adicionales y especiales</i>	1,471,970



**Presupuesto de Egresos del Estado de Hidalgo
Ejercicio Fiscal 2024**

Clasificación Institucional por objeto del gasto

Complementario 32

	Descripción	Monto Presupuestado
132001	Prima Vacacional y Dominical	29,040
132002	Gratificación Anual	353,930
134001	Compensaciones	1,089,000
1400	<i>Seguridad Social</i>	175,548
141001	Aportaciones al ISSSTE	86,856
141004	Aportaciones al Seguro de Cesantía en Edad Avanzada y Vejez	27,708
142001	Aportaciones a FOVISSSTE	43,560
143001	Aportaciones al SAR	17,424
1500	<i>Otras prestaciones sociales y económicas</i>	118,136
153001	Fondo para Pensiones	26,136
154001	Prestaciones Establecidas por Condiciones Generales de Trabajo	72,000
154004	Ayuda para Útiles Escolares	20,000
1600	<i>Previsiones</i>	8,712
161001	Previsiones de Carácter Laboral, Económica y de Seguridad Social	8,712
3000	SERVICIOS GENERALES	602,256
3100	<i>Servicios básicos</i>	7,800
319001	Servicios Integrales y Otros Servicios	7,800
3900	<i>Otros servicios generales</i>	594,456
392001	Pago de ISR	521,016
398001	Impuesto sobre Nóminas y Otros que se Deriven de una Relación Laboral	73,440
	Subsecretaría de Planeación y Evaluación Sectorial	5,044,602
1000	SERVICIOS PERSONALES	4,418,962
1100	<i>Remuneraciones al personal de carácter permanente</i>	960,000
113001	Sueldos	960,000
1200	<i>Remuneraciones al personal de carácter transitorio</i>	1,772,400



**Presupuesto de Egresos del Estado de Hidalgo
Ejercicio Fiscal 2024***Clasificación Institucional por objeto del gasto***Complementario 32**

	Descripción	Monto Presupuestado
121001	Honorarios Asimilables a Salarios	1,772,400
1300	<i>Remuneraciones adicionales y especiales</i>	1,325,922
132001	Prima Vacacional y Dominical	32,000
132002	Gratificación Anual	344,722
134001	Compensaciones	949,200
1400	<i>Seguridad Social</i>	193,440
141001	Aportaciones al ISSSTE	95,712
141004	Aportaciones al Seguro de Cesantía en Edad Avanzada y Vejez	30,528
142001	Aportaciones a FOVISSSTE	48,000
143001	Aportaciones al SAR	19,200
1500	<i>Otras prestaciones sociales y económicas</i>	157,600
153001	Fondo para Pensiones	28,800
154001	Prestaciones Establecidas por Condiciones Generales de Trabajo	100,800
154004	Ayuda para Útiles Escolares	28,000
1600	<i>Previsiones</i>	9,600
161001	Previsiones de Carácter Laboral, Económica y de Seguridad Social	9,600
2000	MATERIALES Y SUMINISTROS	44,060
2300	<i>Materias primas y materiales de producción y comercialización</i>	20,588
231001	Productos Agrícolas	20,588
2500	<i>Productos químicos, farmacéuticos y de laboratorio</i>	23,472
252001	Plaguicidas, Abonos y Fertilizantes	23,472
3000	SERVICIOS GENERALES	581,580
3100	<i>Servicios básicos</i>	7,800
319001	Servicios Integrales y Otros Servicios	7,800
3900	<i>Otros servicios generales</i>	573,780



**Presupuesto de Egresos del Estado de Hidalgo
Ejercicio Fiscal 2024**

Clasificación Institucional por objeto del gasto

Complementario 32

	Descripción	Monto Presupuestado
392001	Pago de ISR	492,180
398001	Impuesto sobre Nóminas y Otros que se Deriven de una Relación Laboral	81,600
Dirección General de Evaluación y Programas Estratégicos		1,722,932
1000	SERVICIOS PERSONALES	1,408,496
1100	<i>Remuneraciones al personal de carácter permanente</i>	388,800
113001	Sueldos	388,800
1200	<i>Remuneraciones al personal de carácter transitorio</i>	140,000
121001	Honorarios Asimilables a Salarios	140,000
1300	<i>Remuneraciones adicionales y especiales</i>	748,996
132001	Prima Vacacional y Dominical	12,960
132002	Gratificación Anual	172,036
134001	Compensaciones	564,000
1400	<i>Seguridad Social</i>	78,348
141001	Aportaciones al ISSSTE	38,760
141004	Aportaciones al Seguro de Cesantía en Edad Avanzada y Vejez	12,372
142001	Aportaciones a FOVISSSTE	19,440
143001	Aportaciones al SAR	7,776
1500	<i>Otras prestaciones sociales y económicas</i>	48,464
153001	Fondo para Pensiones	11,664
154001	Prestaciones Establecidas por Condiciones Generales de Trabajo	28,800
154004	Ayuda para Útiles Escolares	8,000
1600	<i>Previsiones</i>	3,888
161001	Previsiones de Carácter Laboral, Económica y de Seguridad Social	3,888
2000	MATERIALES Y SUMINISTROS	3,600
2100	<i>Materiales de administración, emisión de documentos y artículos oficiales</i>	3,600



**Presupuesto de Egresos del Estado de Hidalgo
Ejercicio Fiscal 2024***Clasificación Institucional por objeto del gasto***Complementario 32**

	Descripción	Monto Presupuestado
212001	Materiales y Útiles de Impresión y Reproducción	3,600
3000	SERVICIOS GENERALES	310,836
3100	<i>Servicios básicos</i>	7,800
319001	Servicios Integrales y Otros Servicios	7,800
3200	<i>Servicios de arrendamiento</i>	4,200
327001	Arrendamiento de Activos Intangibles	4,200
3900	<i>Otros servicios generales</i>	298,836
392001	Pago de ISR	266,196
398001	Impuesto sobre Nóminas y Otros que se Deriven de una Relación Laboral	32,640
	Dirección General de Fomento al Crédito	1,960,062
1000	SERVICIOS PERSONALES	1,671,670
1100	<i>Remuneraciones al personal de carácter permanente</i>	295,200
113001	Sueldos	295,200
1200	<i>Remuneraciones al personal de carácter transitorio</i>	567,000
121001	Honorarios Asimilables a Salarios	567,000
1300	<i>Remuneraciones adicionales y especiales</i>	719,766
132001	Prima Vacacional y Dominical	9,840
132002	Gratificación Anual	153,726
134001	Compensaciones	556,200
1400	<i>Seguridad Social</i>	59,496
141001	Aportaciones al ISSSTE	29,436
141004	Aportaciones al Seguro de Cesantía en Edad Avanzada y Vejez	9,396
142001	Aportaciones a FOVISSSTE	14,760
143001	Aportaciones al SAR	5,904
1500	<i>Otras prestaciones sociales y económicas</i>	27,256



**Presupuesto de Egresos del Estado de Hidalgo
Ejercicio Fiscal 2024**

Clasificación Institucional por objeto del gasto

Complementario 32

	Descripción	Monto Presupuestado
153001	Fondo para Pensiones	8,856
154001	Prestaciones Establecidas por Condiciones Generales de Trabajo	14,400
154004	Ayuda para Útiles Escolares	4,000
1600	<i>Previsiones</i>	2,952
161001	Previsiones de Carácter Laboral, Económica y de Seguridad Social	2,952
3000	SERVICIOS GENERALES	288,392
3100	<i>Servicios básicos</i>	12,800
319001	Servicios Integrales y Otros Servicios	12,800
3900	<i>Otros servicios generales</i>	275,592
392001	Pago de ISR	251,112
398001	Impuesto sobre Nóminas y Otros que se Deriven de una Relación Laboral	24,480
	Dirección General de Fomento Lechero	5,487,374
1000	SERVICIOS PERSONALES	5,193,718
1100	<i>Remuneraciones al personal de carácter permanente</i>	295,200
113001	Sueldos	295,200
1200	<i>Remuneraciones al personal de carácter transitorio</i>	4,060,000
121001	Honorarios Asimilables a Salarios	4,060,000
1300	<i>Remuneraciones adicionales y especiales</i>	767,226
132001	Prima Vacacional y Dominical	9,840
132002	Gratificación Anual	160,986
134001	Compensaciones	596,400
1400	<i>Seguridad Social</i>	59,484
141001	Aportaciones al ISSSTE	29,436
141004	Aportaciones al Seguro de Cesantía en Edad Avanzada y Vejez	9,384
142001	Aportaciones a FOVISSSTE	14,760



**Presupuesto de Egresos del Estado de Hidalgo
Ejercicio Fiscal 2024***Clasificación Institucional por objeto del gasto***Complementario 32**

	Descripción	Monto Presupuestado
143001	Aportaciones al SAR	5,904
1500	<i>Otras prestaciones sociales y económicas</i>	8,856
153001	Fondo para Pensiones	8,856
1600	<i>Previsiones</i>	2,952
161001	Previsiones de Carácter Laboral, Económica y de Seguridad Social	2,952
2000	MATERIALES Y SUMINISTROS	4,300
2100	<i>Materiales de administración, emisión de documentos y artículos oficiales</i>	4,300
212001	Materiales y Útiles de Impresión y Reproducción	4,300
3000	SERVICIOS GENERALES	289,356
3100	<i>Servicios básicos</i>	5,700
319001	Servicios Integrales y Otros Servicios	5,700
3900	<i>Otros servicios generales</i>	283,656
392001	Pago de ISR	259,176
398001	Impuesto sobre Nóminas y Otros que se Deriven de una Relación Laboral	24,480
	Dirección General de Desarrollo de la Cafeticultura	4,515,206
1000	SERVICIOS PERSONALES	3,708,758
1100	<i>Remuneraciones al personal de carácter permanente</i>	1,255,200
113001	Sueldos	1,255,200
1300	<i>Remuneraciones adicionales y especiales</i>	2,058,438
132001	Prima Vacacional y Dominical	41,840
132002	Gratificación Anual	500,398
134001	Compensaciones	1,516,200
1400	<i>Seguridad Social</i>	252,912
141001	Aportaciones al ISSSTE	125,148
141004	Aportaciones al Seguro de Cesantía en Edad Avanzada y Vejez	39,900



**Presupuesto de Egresos del Estado de Hidalgo
Ejercicio Fiscal 2024**

Clasificación Institucional por objeto del gasto

Complementario 32

	Descripción	Monto Presupuestado
142001	Aportaciones a FOVISSSTE	62,760
143001	Aportaciones al SAR	25,104
1500	<i>Otras prestaciones sociales y económicas</i>	129,656
153001	Fondo para Pensiones	37,656
154001	Prestaciones Establecidas por Condiciones Generales de Trabajo	72,000
154004	Ayuda para Útiles Escolares	20,000
1600	<i>Previsiones</i>	12,552
161001	Previsiones de Carácter Laboral, Económica y de Seguridad Social	12,552
3000	SERVICIOS GENERALES	806,448
3900	<i>Otros servicios generales</i>	806,448
392001	Pago de ISR	700,368
398001	Impuesto sobre Nóminas y Otros que se Deriven de una Relación Laboral	106,080



**Presupuesto de Egresos del Estado de Hidalgo
Ejercicio Fiscal 2024***Clasificación Institucional por objeto del gasto***Complementario 32**

Descripción		Monto Presupuestado
Secretaría de Turismo		95,112,215
Secretaría de Turismo		26,558,846
1000	SERVICIOS PERSONALES	21,868,137
1100	<i>Remuneraciones al personal de carácter permanente</i>	7,337,460
113001	Sueldos	7,337,460
1200	<i>Remuneraciones al personal de carácter transitorio</i>	1,736,000
121001	Honorarios Asimilables a Salarios	1,736,000
1300	<i>Remuneraciones adicionales y especiales</i>	10,256,157
131001	Prima Quinquenal	140,400
132001	Prima Vacacional y Dominical	258,973
132002	Gratificación Anual	2,648,024
134001	Compensaciones	7,208,760
1400	<i>Seguridad Social</i>	1,478,400
141001	Aportaciones al ISSSTE	731,556
141004	Aportaciones al Seguro de Cesantía en Edad Avanzada y Vejez	233,184
142001	Aportaciones a FOVISSSTE	366,900
143001	Aportaciones al SAR	146,760
1500	<i>Otras prestaciones sociales y económicas</i>	974,140
153001	Fondo para Pensiones	220,140
154001	Prestaciones Establecidas por Condiciones Generales de Trabajo	565,200
154004	Ayuda para Útiles Escolares	140,200
154005	Ayuda para Transporte	48,600
1600	<i>Previsiones</i>	73,380
161001	Previsiones de Carácter Laboral, Económica y de Seguridad Social	73,380
1700	<i>Pago de estímulos a servidores públicos</i>	12,600



**Presupuesto de Egresos del Estado de Hidalgo
Ejercicio Fiscal 2024**

Clasificación Institucional por objeto del gasto

Complementario 32

	Descripción	Monto Presupuestado
171001	Estímulos	12,600
2000	MATERIALES Y SUMINISTROS	221,148
2100	<i>Materiales de administración, emisión de documentos y artículos oficiales</i>	73,948
212001	Materiales y Útiles de Impresión y Reproducción	39,000
214002	Materiales de Grabación	23,500
218002	Identificadores e Iconos de Señalización	11,448
2200	<i>Alimentos y utensilios</i>	47,000
221001	Alimentación de Personas	47,000
2400	<i>Materiales y artículos de construcción y de reparación</i>	50,000
246001	Material Eléctrico	27,000
249001	Otros Materiales y Artículos de Construcción y Reparación	23,000
2500	<i>Productos químicos, farmacéuticos y de laboratorio</i>	2,700
253001	Medicinas y Productos Farmacéuticos	2,700
2700	<i>Vestuario, blancos, prendas de protección y artículos deportivos</i>	30,000
271001	Vestuario y Uniformes	30,000
2900	<i>Herramientas, refacciones y accesorios menores</i>	17,500
291001	Herramientas Menores	17,500
3000	SERVICIOS GENERALES	4,469,561
3100	<i>Servicios básicos</i>	4,000
318001	Servicio Postal	4,000
3200	<i>Servicios de arrendamiento</i>	108,000
327001	Arrendamiento de Activos Intangibles	108,000
3500	<i>Servicios de instalación, reparación, mantenimiento y conservación</i>	29,961
352001	Mantenimiento de Mobiliario y Equipo de Administración, Educacional y Recreativo	18,961



**Presupuesto de Egresos del Estado de Hidalgo
Ejercicio Fiscal 2024***Clasificación Institucional por objeto del gasto***Complementario 32**

	Descripción	Monto Presupuestado
353001	Instalación, Reparación y Mantenimiento de Bienes Informáticos	11,000
3600	<i>Servicios de comunicación social y publicidad</i>	8,000
361002	Impresiones y Publicaciones Oficiales	8,000
3700	<i>Servicios de traslado y viáticos</i>	173,000
372001	Pasajes Terrestres	75,000
375001	Viáticos en el País	38,000
378001	Servicios Integrales de Traslado y Viáticos	60,000
3900	<i>Otros servicios generales</i>	4,146,600
392001	Pago de ISR	3,526,440
398001	Impuesto sobre Nóminas y Otros que se Deriven de una Relación Laboral	620,160
	Dirección General de Productos Turísticos y Pueblos Mágicos	6,057,775
1000	SERVICIOS PERSONALES	4,944,155
1100	<i>Remuneraciones al personal de carácter permanente</i>	1,651,140
113001	Sueldos	1,651,140
1300	<i>Remuneraciones adicionales y especiales</i>	2,798,879
131001	Prima Quinquenal	15,600
132001	Prima Vacacional y Dominical	56,637
132002	Gratificación Anual	671,582
134001	Compensaciones	2,055,060
1400	<i>Seguridad Social</i>	332,688
141001	Aportaciones al ISSSTE	164,616
141004	Aportaciones al Seguro de Cesantía en Edad Avanzada y Vejez	52,488
142001	Aportaciones a FOVISSSTE	82,560
143001	Aportaciones al SAR	33,024
1500	<i>Otras prestaciones sociales y económicas</i>	143,536



**Presupuesto de Egresos del Estado de Hidalgo
Ejercicio Fiscal 2024**

Clasificación Institucional por objeto del gasto

Complementario 32

	Descripción	Monto Presupuestado
153001	Fondo para Pensiones	49,536
154001	Prestaciones Establecidas por Condiciones Generales de Trabajo	70,800
154004	Ayuda para Útiles Escolares	17,800
154005	Ayuda para Transporte	5,400
1600	<i>Previsiones</i>	16,512
161001	Previsiones de Carácter Laboral, Económica y de Seguridad Social	16,512
1700	<i>Pago de estímulos a servidores públicos</i>	1,400
171001	Estímulos	1,400
2000	MATERIALES Y SUMINISTROS	13,500
2700	<i>Vestuario, blancos, prendas de protección y artículos deportivos</i>	13,500
271001	Vestuario y Uniformes	13,500
3000	SERVICIOS GENERALES	1,100,120
3700	<i>Servicios de traslado y viáticos</i>	26,000
372001	Pasajes Terrestres	1,500
375001	Viáticos en el País	9,500
378001	Servicios Integrales de Traslado y Viáticos	15,000
3900	<i>Otros servicios generales</i>	1,074,120
392001	Pago de ISR	935,400
398001	Impuesto sobre Nóminas y Otros que se Deriven de una Relación Laboral	138,720
	Dirección General de Promoción y Mercadotecnia	7,324,464
1000	SERVICIOS PERSONALES	5,177,508
1100	<i>Remuneraciones al personal de carácter permanente</i>	1,728,000
113001	Sueldos	1,728,000
1200	<i>Remuneraciones al personal de carácter transitorio</i>	550,200
121001	Honorarios Asimilables a Salarios	550,200



**Presupuesto de Egresos del Estado de Hidalgo
Ejercicio Fiscal 2024***Clasificación Institucional por objeto del gasto***Complementario 32**

	Descripción	Monto Presupuestado
1300	<i>Remuneraciones adicionales y especiales</i>	2,334,808
132001	Prima Vacacional y Dominical	57,600
132002	Gratificación Anual	612,568
134001	Compensaciones	1,664,640
1400	<i>Seguridad Social</i>	348,180
141001	Aportaciones al ISSSTE	172,284
141004	Aportaciones al Seguro de Cesantía en Edad Avanzada y Vejez	54,936
142001	Aportaciones a FOVISSSTE	86,400
143001	Aportaciones al SAR	34,560
1500	<i>Otras prestaciones sociales y económicas</i>	199,040
153001	Fondo para Pensiones	51,840
154001	Prestaciones Establecidas por Condiciones Generales de Trabajo	115,200
154004	Ayuda para Útiles Escolares	32,000
1600	<i>Previsiones</i>	17,280
161001	Previsiones de Carácter Laboral, Económica y de Seguridad Social	17,280
2000	MATERIALES Y SUMINISTROS	139,680
2700	<i>Vestuario, blancos, prendas de protección y artículos deportivos</i>	139,680
271001	Vestuario y Uniformes	139,680
3000	SERVICIOS GENERALES	2,007,276
3300	<i>Servicios profesionales, científicos, técnicos y otros servicios</i>	210,020
339003	Servicios Integrales	210,020
3600	<i>Servicios de comunicación social y publicidad</i>	720,040
363001	Servicios de Creatividad, Preproducción y Producción de Publicidad, excepto Internet	720,040
3700	<i>Servicios de traslado y viáticos</i>	130,260



**Presupuesto de Egresos del Estado de Hidalgo
Ejercicio Fiscal 2024**

Clasificación Institucional por objeto del gasto

Complementario 32

	Descripción	Monto Presupuestado
372001	Pasajes Terrestres	12,540
375001	Viáticos en el País	62,360
378001	Servicios Integrales de Traslado y Viáticos	55,360
3900	<i>Otros servicios generales</i>	946,956
392001	Pago de ISR	800,076
398001	Impuesto sobre Nóminas y Otros que se Deriven de una Relación Laboral	146,880
	Dirección General de Formación y Competitividad Turística	7,132,058
1000	SERVICIOS PERSONALES	3,292,486
1100	<i>Remuneraciones al personal de carácter permanente</i>	876,000
113001	Sueldos	876,000
1200	<i>Remuneraciones al personal de carácter transitorio</i>	476,000
121001	Honorarios Asimilables a Salarios	476,000
1300	<i>Remuneraciones adicionales y especiales</i>	1,673,738
132001	Prima Vacacional y Dominical	29,200
132002	Gratificación Anual	385,498
134001	Compensaciones	1,259,040
1400	<i>Seguridad Social</i>	176,508
141001	Aportaciones al ISSSTE	87,336
141004	Aportaciones al Seguro de Cesantía en Edad Avanzada y Vejez	27,852
142001	Aportaciones a FOVISSSTE	43,800
143001	Aportaciones al SAR	17,520
1500	<i>Otras prestaciones sociales y económicas</i>	81,480
153001	Fondo para Pensiones	26,280
154001	Prestaciones Establecidas por Condiciones Generales de Trabajo	43,200
154004	Ayuda para Útiles Escolares	12,000



**Presupuesto de Egresos del Estado de Hidalgo
Ejercicio Fiscal 2024***Clasificación Institucional por objeto del gasto***Complementario 32**

	Descripción	Monto Presupuestado
1600	<i>Previsiones</i>	8,760
161001	Previsiones de Carácter Laboral, Económica y de Seguridad Social	8,760
3000	SERVICIOS GENERALES	839,572
3300	<i>Servicios profesionales, científicos, técnicos y otros servicios</i>	180,000
339003	Servicios Integrales	180,000
3700	<i>Servicios de traslado y viáticos</i>	16,000
375001	Viáticos en el País	16,000
3900	<i>Otros servicios generales</i>	643,572
392001	Pago de ISR	570,132
398001	Impuesto sobre Nóminas y Otros que se Deriven de una Relación Laboral	73,440
6000	INVERSIÓN PÚBLICA	3,000,000
6100	<i>Obra pública en bienes de dominio público</i>	3,000,000
612001	Edificación no Habitacional	3,000,000
Dirección General de Programas Turísticos y Alianzas Estratégicas		15,726,681
1000	SERVICIOS PERSONALES	4,640,612
1100	<i>Remuneraciones al personal de carácter permanente</i>	1,456,680
113001	Sueldos	1,456,680
1200	<i>Remuneraciones al personal de carácter transitorio</i>	238,000
121001	Honorarios Asimilables a Salarios	238,000
1300	<i>Remuneraciones adicionales y especiales</i>	2,440,140
131001	Prima Quinquenal	31,200
132001	Prima Vacacional y Dominical	51,754
132002	Gratificación Anual	587,366
134001	Compensaciones	1,769,820
1400	<i>Seguridad Social</i>	293,520



**Presupuesto de Egresos del Estado de Hidalgo
Ejercicio Fiscal 2024**

Clasificación Institucional por objeto del gasto

Complementario 32

	Descripción	Monto Presupuestado
141001	Aportaciones al ISSSTE	145,236
141004	Aportaciones al Seguro de Cesantía en Edad Avanzada y Vejez	46,308
142001	Aportaciones a FOVISSSTE	72,840
143001	Aportaciones al SAR	29,136
1500	<i>Otras prestaciones sociales y económicas</i>	194,904
153001	Fondo para Pensiones	43,704
154001	Prestaciones Establecidas por Condiciones Generales de Trabajo	112,800
154004	Ayuda para Útiles Escolares	27,600
154005	Ayuda para Transporte	10,800
1600	<i>Previsiones</i>	14,568
161001	Previsiones de Carácter Laboral, Económica y de Seguridad Social	14,568
1700	<i>Pago de estímulos a servidores públicos</i>	2,800
171001	Estímulos	2,800
2000	MATERIALES Y SUMINISTROS	29,673
2700	<i>Vestuario, blancos, prendas de protección y artículos deportivos</i>	29,673
271001	Vestuario y Uniformes	29,673
3000	SERVICIOS GENERALES	11,056,396
3300	<i>Servicios profesionales, científicos, técnicos y otros servicios</i>	6,073,680
339003	Servicios Integrales	6,073,680
3700	<i>Servicios de traslado y viáticos</i>	2,806,706
372001	Pasajes Terrestres	70,227
378001	Servicios Integrales de Traslado y Viáticos	2,736,479
3800	<i>Servicios oficiales</i>	1,217,174
384001	Exposiciones	1,217,174
3900	<i>Otros servicios generales</i>	958,836



**Presupuesto de Egresos del Estado de Hidalgo
Ejercicio Fiscal 2024***Clasificación Institucional por objeto del gasto***Complementario 32**

	Descripción	Monto Presupuestado
392001	Pago de ISR	836,436
398001	Impuesto sobre Nóminas y Otros que se Deriven de una Relación Laboral	122,400
Dirección de Planeación y Evaluación		4,614,332
1000	SERVICIOS PERSONALES	3,753,540
1100	<i>Remuneraciones al personal de carácter permanente</i>	1,168,800
113001	Sueldos	1,168,800
1300	<i>Remuneraciones adicionales y especiales</i>	2,247,288
132001	Prima Vacacional y Dominical	38,960
132002	Gratificación Anual	516,508
134001	Compensaciones	1,691,820
1400	<i>Seguridad Social</i>	235,500
141001	Aportaciones al ISSSTE	116,532
141004	Aportaciones al Seguro de Cesantía en Edad Avanzada y Vejez	37,152
142001	Aportaciones a FOVISSSTE	58,440
143001	Aportaciones al SAR	23,376
1500	<i>Otras prestaciones sociales y económicas</i>	90,264
153001	Fondo para Pensiones	35,064
154001	Prestaciones Establecidas por Condiciones Generales de Trabajo	43,200
154004	Ayuda para Útiles Escolares	12,000
1600	<i>Previsiones</i>	11,688
161001	Previsiones de Carácter Laboral, Económica y de Seguridad Social	11,688
2000	MATERIALES Y SUMINISTROS	4,100
2700	<i>Vestuario, blancos, prendas de protección y artículos deportivos</i>	4,100
271001	Vestuario y Uniformes	4,100
3000	SERVICIOS GENERALES	856,692



**Presupuesto de Egresos del Estado de Hidalgo
Ejercicio Fiscal 2024**

Clasificación Institucional por objeto del gasto

Complementario 32

	Descripción	Monto Presupuestado
3900	<i>Otros servicios generales</i>	856,692
392001	Pago de ISR	758,772
398001	Impuesto sobre Nóminas y Otros que se Deriven de una Relación Laboral	97,920
Subsecretaría de Turismo		953,670
1000	SERVICIOS PERSONALES	718,230
1100	<i>Remuneraciones al personal de carácter permanente</i>	105,600
113001	Sueldos	105,600
1300	<i>Remuneraciones adicionales y especiales</i>	587,130
132001	Prima Vacacional y Dominical	3,520
132002	Gratificación Anual	105,410
134001	Compensaciones	478,200
1400	<i>Seguridad Social</i>	21,276
141001	Aportaciones al ISSSTE	10,524
141004	Aportaciones al Seguro de Cesantía en Edad Avanzada y Vejez	3,360
142001	Aportaciones a FOVISSSTE	5,280
143001	Aportaciones al SAR	2,112
1500	<i>Otras prestaciones sociales y económicas</i>	3,168
153001	Fondo para Pensiones	3,168
1600	<i>Previsiones</i>	1,056
161001	Previsiones de Carácter Laboral, Económica y de Seguridad Social	1,056
2000	MATERIALES Y SUMINISTROS	7,000
2700	<i>Vestuario, blancos, prendas de protección y artículos deportivos</i>	7,000
272001	Prendas de Seguridad y Protección Personal	7,000
3000	SERVICIOS GENERALES	228,440
3700	<i>Servicios de traslado y viáticos</i>	5,000



**Presupuesto de Egresos del Estado de Hidalgo
Ejercicio Fiscal 2024***Clasificación Institucional por objeto del gasto***Complementario 32**

	Descripción	Monto Presupuestado
372001	Pasajes Terrestres	5,000
3900	<i>Otros servicios generales</i>	223,440
392001	Pago de ISR	215,280
398001	Impuesto sobre Nóminas y Otros que se Deriven de una Relación Laboral	8,160
Dirección de Innovación, Desarrollo de Productos Turísticos e Infraestructura		26,744,389
1000	SERVICIOS PERSONALES	3,244,349
1100	<i>Remuneraciones al personal de carácter permanente</i>	782,340
113001	Sueldos	782,340
1200	<i>Remuneraciones al personal de carácter transitorio</i>	714,000
121001	Honorarios Asimilables a Salarios	714,000
1300	<i>Remuneraciones adicionales y especiales</i>	1,500,469
131001	Prima Quinquenal	15,600
132001	Prima Vacacional y Dominical	27,677
132002	Gratificación Anual	344,552
134001	Compensaciones	1,112,640
1400	<i>Seguridad Social</i>	157,644
141001	Aportaciones al ISSSTE	78,000
141004	Aportaciones al Seguro de Cesantía en Edad Avanzada y Vejez	24,876
142001	Aportaciones a FOVISSSTE	39,120
143001	Aportaciones al SAR	15,648
1500	<i>Otras prestaciones sociales y económicas</i>	80,672
153001	Fondo para Pensiones	23,472
154001	Prestaciones Establecidas por Condiciones Generales de Trabajo	42,000
154004	Ayuda para Útiles Escolares	9,800
154005	Ayuda para Transporte	5,400



**Presupuesto de Egresos del Estado de Hidalgo
Ejercicio Fiscal 2024**

Clasificación Institucional por objeto del gasto

Complementario 32

	Descripción	Monto Presupuestado
1600	<i>Previsiones</i>	7,824
161001	Previsiones de Carácter Laboral, Económica y de Seguridad Social	7,824
1700	<i>Pago de estímulos a servidores públicos</i>	1,400
171001	Estímulos	1,400
2000	MATERIALES Y SUMINISTROS	13,800
2700	<i>Vestuario, blancos, prendas de protección y artículos deportivos</i>	13,800
271001	Vestuario y Uniformes	13,800
3000	SERVICIOS GENERALES	586,240
3100	<i>Servicios básicos</i>	7,200
316003	Servicios de Internet	7,200
3200	<i>Servicios de arrendamiento</i>	4,000
327001	Arrendamiento de Activos Intangibles	4,000
3900	<i>Otros servicios generales</i>	575,040
392001	Pago de ISR	509,760
398001	Impuesto sobre Nóminas y Otros que se Deriven de una Relación Laboral	65,280
4000	TRANSFERENCIAS, ASIGNACIONES, SUBSIDIOS Y OTRAS AYUDAS	13,523,000
4100	<i>Transferencias internas y asignaciones al sector público</i>	10,000,000
411001	Asignaciones Presupuestarias al Poder Ejecutivo	10,000,000
4400	<i>Ayudas sociales</i>	3,523,000
441001	Ayudas Sociales a Personas	3,523,000
6000	INVERSIÓN PÚBLICA	9,377,000
6100	<i>Obra pública en bienes de dominio público</i>	9,377,000
612001	Edificación no Habitacional	9,377,000



**Presupuesto de Egresos del Estado de Hidalgo
Ejercicio Fiscal 2024***Clasificación Institucional por objeto del gasto***Complementario 32**

Descripción		Monto Presupuestado
Secretaría de Contraloría		187,485,009
Secretaría de Contraloría		32,568,756
1000	SERVICIOS PERSONALES	22,895,032
1100	<i>Remuneraciones al personal de carácter permanente</i>	6,452,280
113001	Sueldos	6,452,280
1200	<i>Remuneraciones al personal de carácter transitorio</i>	5,752,600
121001	Honorarios Asimilables a Salarios	5,752,600
1300	<i>Remuneraciones adicionales y especiales</i>	8,591,600
131001	Prima Quinquenal	31,200
132001	Prima Vacacional y Dominical	218,274
132002	Gratificación Anual	2,266,766
134001	Compensaciones	6,075,360
1400	<i>Seguridad Social</i>	1,300,056
141001	Aportaciones al ISSSTE	643,308
141004	Aportaciones al Seguro de Cesantía en Edad Avanzada y Vejez	205,080
142001	Aportaciones a FOVISSSTE	322,620
143001	Aportaciones al SAR	129,048
1500	<i>Otras prestaciones sociales y económicas</i>	731,172
153001	Fondo para Pensiones	193,572
154001	Prestaciones Establecidas por Condiciones Generales de Trabajo	415,200
154004	Ayuda para Útiles Escolares	111,600
154005	Ayuda para Transporte	10,800
1600	<i>Previsiones</i>	64,524
161001	Previsiones de Carácter Laboral, Económica y de Seguridad Social	64,524
1700	<i>Pago de estímulos a servidores públicos</i>	2,800



**Presupuesto de Egresos del Estado de Hidalgo
Ejercicio Fiscal 2024**

Clasificación Institucional por objeto del gasto

Complementario 32

	Descripción	Monto Presupuestado
171001	Estímulos	2,800
2000	MATERIALES Y SUMINISTROS	55,500
2100	<i>Materiales de administración, emisión de documentos y artículos oficiales</i>	16,000
212002	Materiales y Suministros de Fotografía	8,500
216002	Material de Aseo Personal	7,500
2200	<i>Alimentos y utensilios</i>	7,500
221007	Productos Alimenticios	7,500
2400	<i>Materiales y artículos de construcción y de reparación</i>	24,500
246001	Material Eléctrico	9,500
246002	Material Electrónico	9,000
249001	Otros Materiales y Artículos de Construcción y Reparación	6,000
2900	<i>Herramientas, refacciones y accesorios menores</i>	7,500
291001	Herramientas Menores	7,500
3000	SERVICIOS GENERALES	3,618,224
3100	<i>Servicios básicos</i>	13,700
318001	Servicio Postal	13,700
3500	<i>Servicios de instalación, reparación, mantenimiento y conservación</i>	4,840
352001	Mantenimiento de Mobiliario y Equipo de Administración, Educacional y Recreativo	4,840
3700	<i>Servicios de traslado y viáticos</i>	100,400
372001	Pasajes Terrestres	70,400
375001	Viáticos en el País	30,000
3900	<i>Otros servicios generales</i>	3,499,284
392001	Pago de ISR	2,952,564
398001	Impuesto sobre Nóminas y Otros que se Deriven de una Relación Laboral	546,720



**Presupuesto de Egresos del Estado de Hidalgo
Ejercicio Fiscal 2024***Clasificación Institucional por objeto del gasto***Complementario 32**

	Descripción	Monto Presupuestado
6000	INVERSIÓN PÚBLICA	6,000,000
6100	<i>Obra pública en bienes de dominio público</i>	6,000,000
612001	Edificación no Habitacional	6,000,000
	Dirección General de Órganos de Control y Vigilancia	50,360,051
1000	SERVICIOS PERSONALES	40,918,486
1100	<i>Remuneraciones al personal de carácter permanente</i>	10,521,600
113001	Sueldos	10,521,600
1200	<i>Remuneraciones al personal de carácter transitorio</i>	1,792,000
121001	Honorarios Asimilables a Salarios	1,792,000
1300	<i>Remuneraciones adicionales y especiales</i>	26,027,122
132001	Prima Vacacional y Dominical	350,720
132002	Gratificación Anual	5,536,202
134001	Compensaciones	20,140,200
1400	<i>Seguridad Social</i>	2,120,100
141001	Aportaciones al ISSSTE	1,049,052
141004	Aportaciones al Seguro de Cesantía en Edad Avanzada y Vejez	334,536
142001	Aportaciones a FOVISSSTE	526,080
143001	Aportaciones al SAR	210,432
1500	<i>Otras prestaciones sociales y económicas</i>	352,448
153001	Fondo para Pensiones	315,648
154001	Prestaciones Establecidas por Condiciones Generales de Trabajo	28,800
154004	Ayuda para Útiles Escolares	8,000
1600	<i>Previsiones</i>	105,216
161001	Previsiones de Carácter Laboral, Económica y de Seguridad Social	105,216
3000	SERVICIOS GENERALES	9,441,565



**Presupuesto de Egresos del Estado de Hidalgo
Ejercicio Fiscal 2024**

Clasificación Institucional por objeto del gasto

Complementario 32

	Descripción	Monto Presupuestado
3700	<i>Servicios de traslado y viáticos</i>	36,721
372001	Pasajes Terrestres	30,000
375001	Viáticos en el País	6,721
3900	<i>Otros servicios generales</i>	9,404,844
392001	Pago de ISR	8,539,884
398001	Impuesto sobre Nóminas y Otros que se Deriven de una Relación Laboral	864,960
	Dirección General de Inspección y Vigilancia de Obras y Acciones	52,374,133
1000	SERVICIOS PERSONALES	16,175,149
1100	<i>Remuneraciones al personal de carácter permanente</i>	4,595,940
113001	Sueldos	4,595,940
1200	<i>Remuneraciones al personal de carácter transitorio</i>	4,418,400
121001	Honorarios Asimilables a Salarios	4,418,400
1300	<i>Remuneraciones adicionales y especiales</i>	5,716,389
131001	Prima Quinquenal	15,600
132001	Prima Vacacional y Dominical	154,797
132002	Gratificación Anual	1,553,172
134001	Compensaciones	3,992,820
1400	<i>Seguridad Social</i>	925,980
141001	Aportaciones al ISSSTE	458,220
141004	Aportaciones al Seguro de Cesantía en Edad Avanzada y Vejez	146,040
142001	Aportaciones a FOVISSSTE	229,800
143001	Aportaciones al SAR	91,920
1500	<i>Otras prestaciones sociales y económicas</i>	471,080
153001	Fondo para Pensiones	137,880
154001	Prestaciones Establecidas por Condiciones Generales de Trabajo	258,000



**Presupuesto de Egresos del Estado de Hidalgo
Ejercicio Fiscal 2024***Clasificación Institucional por objeto del gasto***Complementario 32**

	Descripción	Monto Presupuestado
154004	Ayuda para Útiles Escolares	69,800
154005	Ayuda para Transporte	5,400
1600	<i>Previsiones</i>	45,960
161001	Previsiones de Carácter Laboral, Económica y de Seguridad Social	45,960
1700	<i>Pago de estímulos a servidores públicos</i>	1,400
171001	Estímulos	1,400
3000	SERVICIOS GENERALES	2,980,188
3700	<i>Servicios de traslado y viáticos</i>	667,080
375001	Viáticos en el País	667,080
3900	<i>Otros servicios generales</i>	2,313,108
392001	Pago de ISR	1,921,428
398001	Impuesto sobre Nóminas y Otros que se Deriven de una Relación Laboral	391,680
4000	TRANSFERENCIAS, ASIGNACIONES, SUBSIDIOS Y OTRAS AYUDAS	33,218,796
4100	<i>Transferencias internas y asignaciones al sector público</i>	33,218,796
411001	Asignaciones Presupuestarias al Poder Ejecutivo	33,218,796
	Dirección General de Normatividad	11,816,652
1000	SERVICIOS PERSONALES	10,410,412
1100	<i>Remuneraciones al personal de carácter permanente</i>	2,224,560
113001	Sueldos	2,224,560
1200	<i>Remuneraciones al personal de carácter transitorio</i>	4,142,600
121001	Honorarios Asimilables a Salarios	4,142,600
1300	<i>Remuneraciones adicionales y especiales</i>	3,234,824
131001	Prima Quinquenal	62,400
132001	Prima Vacacional y Dominical	80,548
132002	Gratificación Anual	821,236



**Presupuesto de Egresos del Estado de Hidalgo
Ejercicio Fiscal 2024**

Clasificación Institucional por objeto del gasto

Complementario 32

	Descripción	Monto Presupuestado
134001	Compensaciones	2,270,640
1400	<i>Seguridad Social</i>	448,236
141001	Aportaciones al ISSSTE	221,784
141004	Aportaciones al Seguro de Cesantía en Edad Avanzada y Vejez	70,716
142001	Aportaciones a FOVISSSTE	111,240
143001	Aportaciones al SAR	44,496
1500	<i>Otras prestaciones sociales y económicas</i>	332,344
153001	Fondo para Pensiones	66,744
154001	Prestaciones Establecidas por Condiciones Generales de Trabajo	196,800
154004	Ayuda para Útiles Escolares	47,200
154005	Ayuda para Transporte	21,600
1600	<i>Previsiones</i>	22,248
161001	Previsiones de Carácter Laboral, Económica y de Seguridad Social	22,248
1700	<i>Pago de estímulos a servidores públicos</i>	5,600
171001	Estímulos	5,600
3000	SERVICIOS GENERALES	1,406,240
3700	<i>Servicios de traslado y viáticos</i>	107,300
372001	Pasajes Terrestres	35,800
375001	Viáticos en el País	71,500
3900	<i>Otros servicios generales</i>	1,298,940
392001	Pago de ISR	1,111,260
398001	Impuesto sobre Nóminas y Otros que se Deriven de una Relación Laboral	187,680
	Dirección General de Responsabilidades Administrativas	10,947,282
1000	SERVICIOS PERSONALES	9,567,712
1100	<i>Remuneraciones al personal de carácter permanente</i>	1,951,080



**Presupuesto de Egresos del Estado de Hidalgo
Ejercicio Fiscal 2024***Clasificación Institucional por objeto del gasto***Complementario 32**

	Descripción	Monto Presupuestado
113001	Sueldos	1,951,080
1200	<i>Remuneraciones al personal de carácter transitorio</i>	3,404,800
121001	Honorarios Asimilables a Salarios	3,404,800
1300	<i>Remuneraciones adicionales y especiales</i>	3,586,640
131001	Prima Quinquenal	31,200
132001	Prima Vacacional y Dominical	68,234
132002	Gratificación Anual	835,806
134001	Compensaciones	2,651,400
1400	<i>Seguridad Social</i>	393,144
141001	Aportaciones al ISSSTE	194,520
141004	Aportaciones al Seguro de Cesantía en Edad Avanzada y Vejez	62,040
142001	Aportaciones a FOVISSSTE	97,560
143001	Aportaciones al SAR	39,024
1500	<i>Otras prestaciones sociales y económicas</i>	209,736
153001	Fondo para Pensiones	58,536
154001	Prestaciones Establecidas por Condiciones Generales de Trabajo	112,800
154004	Ayuda para Útiles Escolares	27,600
154005	Ayuda para Transporte	10,800
1600	<i>Previsiones</i>	19,512
161001	Previsiones de Carácter Laboral, Económica y de Seguridad Social	19,512
1700	<i>Pago de estímulos a servidores públicos</i>	2,800
171001	Estímulos	2,800
3000	SERVICIOS GENERALES	1,379,570
3700	<i>Servicios de traslado y viáticos</i>	14,858



**Presupuesto de Egresos del Estado de Hidalgo
Ejercicio Fiscal 2024**

Clasificación Institucional por objeto del gasto

Complementario 32

	Descripción	Monto Presupuestado
375001	Viáticos en el País	14,858
3900	<i>Otros servicios generales</i>	1,364,712
392001	Pago de ISR	1,201,512
398001	Impuesto sobre Nóminas y Otros que se Deriven de una Relación Laboral	163,200
	Dirección General de Vinculación	10,344,211
1000	SERVICIOS PERSONALES	8,455,919
1100	<i>Remuneraciones al personal de carácter permanente</i>	2,335,140
113001	Sueldos	2,335,140
1200	<i>Remuneraciones al personal de carácter transitorio</i>	1,362,200
121001	Honorarios Asimilables a Salarios	1,362,200
1300	<i>Remuneraciones adicionales y especiales</i>	4,080,851
131001	Prima Quinquenal	15,600
132001	Prima Vacacional y Dominical	79,437
132002	Gratificación Anual	968,774
134001	Compensaciones	3,017,040
1400	<i>Seguridad Social</i>	470,520
141001	Aportaciones al ISSSTE	232,812
141004	Aportaciones al Seguro de Cesantía en Edad Avanzada y Vejez	74,244
142001	Aportaciones a FOVISSSTE	116,760
143001	Aportaciones al SAR	46,704
1500	<i>Otras prestaciones sociales y económicas</i>	182,456
153001	Fondo para Pensiones	70,056
154001	Prestaciones Establecidas por Condiciones Generales de Trabajo	85,200
154004	Ayuda para Útiles Escolares	21,800
154005	Ayuda para Transporte	5,400



**Presupuesto de Egresos del Estado de Hidalgo
Ejercicio Fiscal 2024***Clasificación Institucional por objeto del gasto***Complementario 32**

	Descripción	Monto Presupuestado
1600	<i>Previsiones</i>	23,352
161001	Previsiones de Carácter Laboral, Económica y de Seguridad Social	23,352
1700	<i>Pago de estímulos a servidores públicos</i>	1,400
171001	Estímulos	1,400
2000	MATERIALES Y SUMINISTROS	24,000
2100	<i>Materiales de administración, emisión de documentos y artículos oficiales</i>	6,000
216002	Material de Aseo Personal	6,000
2200	<i>Alimentos y utensilios</i>	8,000
221007	Productos Alimenticios	8,000
2300	<i>Materias primas y materiales de producción y comercialización</i>	1,000
232001	Insumos Textiles	1,000
2400	<i>Materiales y artículos de construcción y de reparación</i>	9,000
246001	Material Eléctrico	9,000
3000	SERVICIOS GENERALES	1,711,292
3600	<i>Servicios de comunicación social y publicidad</i>	10,000
363001	Servicios de Creatividad, Preproducción y Producción de Publicidad, excepto Internet	10,000
3700	<i>Servicios de traslado y viáticos</i>	153,316
372001	Pasajes Terrestres	22,316
375001	Viáticos en el País	131,000
3900	<i>Otros servicios generales</i>	1,547,976
392001	Pago de ISR	1,352,136
398001	Impuesto sobre Nóminas y Otros que se Deriven de una Relación Laboral	195,840
4000	TRANSFERENCIAS, ASIGNACIONES, SUBSIDIOS Y OTRAS AYUDAS	153,000
4400	<i>Ayudas sociales</i>	153,000



**Presupuesto de Egresos del Estado de Hidalgo
Ejercicio Fiscal 2024**

Clasificación Institucional por objeto del gasto

Complementario 32

	Descripción	Monto Presupuestado
441002	Premios, Recompensas, Pensiones de Gracia y Pensión Recreativa Estudiantil	153,000
	Dirección General de Auditoría Gubernamental	19,073,924
1000	SERVICIOS PERSONALES	16,659,495
1100	<i>Remuneraciones al personal de carácter permanente</i>	4,031,940
113001	Sueldos	4,031,940
1200	<i>Remuneraciones al personal de carácter transitorio</i>	5,829,600
121001	Honorarios Asimilables a Salarios	5,829,600
1300	<i>Remuneraciones adicionales y especiales</i>	5,452,875
131001	Prima Quinquenal	15,600
132001	Prima Vacacional y Dominical	135,997
132002	Gratificación Anual	1,429,478
134001	Compensaciones	3,871,800
1400	<i>Seguridad Social</i>	812,400
141001	Aportaciones al ISSSTE	401,988
141004	Aportaciones al Seguro de Cesantía en Edad Avanzada y Vejez	128,172
142001	Aportaciones a FOVISSSTE	201,600
143001	Aportaciones al SAR	80,640
1500	<i>Otras prestaciones sociales y económicas</i>	490,960
153001	Fondo para Pensiones	120,960
154001	Prestaciones Establecidas por Condiciones Generales de Trabajo	286,800
154004	Ayuda para Útiles Escolares	77,800
154005	Ayuda para Transporte	5,400
1600	<i>Previsiones</i>	40,320
161001	Previsiones de Carácter Laboral, Económica y de Seguridad Social	40,320



**Presupuesto de Egresos del Estado de Hidalgo
Ejercicio Fiscal 2024***Clasificación Institucional por objeto del gasto***Complementario 32**

	Descripción	Monto Presupuestado
1700	<i>Pago de estímulos a servidores públicos</i>	1,400
171001	Estímulos	1,400
2000	MATERIALES Y SUMINISTROS	25,000
2200	<i>Alimentos y utensilios</i>	25,000
221001	Alimentación de Personas	25,000
3000	SERVICIOS GENERALES	2,389,429
3700	<i>Servicios de traslado y viáticos</i>	205,825
372001	Pasajes Terrestres	21,582
375001	Viáticos en el País	184,243
3900	<i>Otros servicios generales</i>	2,183,604
392001	Pago de ISR	1,840,884
398001	Impuesto sobre Nóminas y Otros que se Deriven de una Relación Laboral	342,720



**Presupuesto de Egresos del Estado de Hidalgo
Ejercicio Fiscal 2024**

Clasificación Institucional por objeto del gasto

Complementario 32

Descripción		Monto Presupuestado
Secretaría de Educación Pública		246,672,371
Secretaría de Educación Pública		1,852,362
1000	SERVICIOS PERSONALES	1,415,454
1100	<i>Remuneraciones al personal de carácter permanente</i>	217,200
113001	Sueldos	217,200
1300	<i>Remuneraciones adicionales y especiales</i>	1,145,790
132001	Prima Vacacional y Dominical	7,240
132002	Gratificación Anual	207,350
134001	Compensaciones	931,200
1400	<i>Seguridad Social</i>	43,776
141001	Aportaciones al ISSSTE	21,660
141004	Aportaciones al Seguro de Cesantía en Edad Avanzada y Vejez	6,912
142001	Aportaciones a FOVISSSTE	10,860
143001	Aportaciones al SAR	4,344
1500	<i>Otras prestaciones sociales y económicas</i>	6,516
153001	Fondo para Pensiones	6,516
1600	<i>Previsiones</i>	2,172
161001	Previsiones de Carácter Laboral, Económica y de Seguridad Social	2,172
3000	SERVICIOS GENERALES	436,908
3900	<i>Otros servicios generales</i>	436,908
392001	Pago de ISR	420,588
398001	Impuesto sobre Nóminas y Otros que se Deriven de una Relación Laboral	16,320
Subsecretaría de Educación Media Superior y Superior		243,820,009
1000	SERVICIOS PERSONALES	28,313,120
1100	<i>Remuneraciones al personal de carácter permanente</i>	9,069,120



**Presupuesto de Egresos del Estado de Hidalgo
Ejercicio Fiscal 2024***Clasificación Institucional por objeto del gasto***Complementario 32**

	Descripción	Monto Presupuestado
113001	Sueldos	9,069,120
1200	<i>Remuneraciones al personal de carácter transitorio</i>	3,045,000
121001	Honorarios Asimilables a Salarios	3,045,000
1300	<i>Remuneraciones adicionales y especiales</i>	13,245,704
131001	Prima Quinquenal	124,800
132001	Prima Vacacional y Dominical	315,096
132002	Gratificación Anual	3,361,868
134001	Compensaciones	9,443,940
1400	<i>Seguridad Social</i>	1,827,312
141001	Aportaciones al ISSSTE	904,188
141004	Aportaciones al Seguro de Cesantía en Edad Avanzada y Vejez	288,252
142001	Aportaciones a FOVISSSTE	453,480
143001	Aportaciones al SAR	181,392
1500	<i>Otras prestaciones sociales y económicas</i>	1,024,088
153001	Fondo para Pensiones	272,088
154001	Prestaciones Establecidas por Condiciones Generales de Trabajo	566,400
154004	Ayuda para Útiles Escolares	142,400
154005	Ayuda para Transporte	43,200
1600	<i>Previsiones</i>	90,696
161001	Previsiones de Carácter Laboral, Económica y de Seguridad Social	90,696
1700	<i>Pago de estímulos a servidores públicos</i>	11,200
171001	Estímulos	11,200
2000	MATERIALES Y SUMINISTROS	838,500
2100	<i>Materiales de administración, emisión de documentos y artículos oficiales</i>	103,500



**Presupuesto de Egresos del Estado de Hidalgo
Ejercicio Fiscal 2024**

Clasificación Institucional por objeto del gasto

Complementario 32

	Descripción	Monto Presupuestado
212001	Materiales y Útiles de Impresión y Reproducción	91,000
215001	Suscripciones a Publicaciones y Periódicos	5,000
218002	Identificadores e Iconos de Señalización	7,500
2200	<i>Alimentos y utensilios</i>	81,000
221001	Alimentación de Personas	20,000
221006	Productos Alimenticios para el Personal Derivado de Actividades Extraordinarias	53,500
221007	Productos Alimenticios	2,500
223001	Utensilios para el Servicio de Alimentación	5,000
2300	<i>Materias primas y materiales de producción y comercialización</i>	12,000
235001	Productos Químicos, Farmacéuticos y de Laboratorio Adquiridos como Materia Prima	12,000
2400	<i>Materiales y artículos de construcción y de reparación</i>	176,000
242001	Cemento y Productos de Concreto	3,000
245001	Vidrio y Productos de Vidrio	26,000
246001	Material Eléctrico	39,000
246002	Material Electrónico	8,000
248001	Materiales Complementarios	89,000
249001	Otros Materiales y Artículos de Construcción y Reparación	11,000
2500	<i>Productos químicos, farmacéuticos y de laboratorio</i>	56,000
252001	Plaguicidas, Abonos y Fertilizantes	30,000
253001	Medicinas y Productos Farmacéuticos	20,000
254001	Materiales, Accesorios y Suministros Médicos	6,000
2700	<i>Vestuario, blancos, prendas de protección y artículos deportivos</i>	300,000
271001	Vestuario y Uniformes	300,000



**Presupuesto de Egresos del Estado de Hidalgo
Ejercicio Fiscal 2024***Clasificación Institucional por objeto del gasto***Complementario 32**

	Descripción	Monto Presupuestado
2900	<i>Herramientas, refacciones y accesorios menores</i>	110,000
291001	Herramientas Menores	50,000
299001	Refacciones y Accesorios Menores Otros Bienes Muebles	60,000
3000	SERVICIOS GENERALES	7,168,389
3100	<i>Servicios básicos</i>	509,000
316003	Servicios de Internet	430,000
318001	Servicio Postal	4,000
319004	Servicios Integrales de Infraestructura de Cómputo	75,000
3300	<i>Servicios profesionales, científicos, técnicos y otros servicios</i>	20,000
331002	Servicios de Contabilidad, Auditoría y Servicios Relacionados	10,000
333001	Servicios de Informática	10,000
3500	<i>Servicios de instalación, reparación, mantenimiento y conservación</i>	403,000
352001	Mantenimiento de Mobiliario y Equipo de Administración, Educacional y Recreativo	100,000
353001	Instalación, Reparación y Mantenimiento de Bienes Informáticos	235,000
357003	Mantenimiento de Señalizaciones	10,000
359001	Servicios de Jardinería y Fumigación	58,000
3600	<i>Servicios de comunicación social y publicidad</i>	557,000
361002	Impresiones y Publicaciones Oficiales	557,000
3700	<i>Servicios de traslado y viáticos</i>	410,921
371001	Pasajes Aéreos	90,000
372001	Pasajes Terrestres	158,000
372007	Pasajes Terrestres Nacionales por Medio Electrónico	5,000
375001	Viáticos en el País	132,921
376001	Viáticos en el Extranjero	25,000



**Presupuesto de Egresos del Estado de Hidalgo
Ejercicio Fiscal 2024**

Clasificación Institucional por objeto del gasto

Complementario 32

	Descripción	Monto Presupuestado
3900	<i>Otros servicios generales</i>	5,268,468
392001	Pago de ISR	4,501,428
398001	Impuesto sobre Nóminas y Otros que se Deriven de una Relación Laboral	767,040
4000	TRANSFERENCIAS, ASIGNACIONES, SUBSIDIOS Y OTRAS AYUDAS	187,000,000
4400	<i>Ayudas sociales</i>	187,000,000
441001	Ayudas Sociales a Personas	130,000,000
442001	Becas y Otras Ayudas para Programas de Capacitación	57,000,000
6000	INVERSIÓN PÚBLICA	20,500,000
6100	<i>Obra pública en bienes de dominio público</i>	20,500,000
612001	Edificación no Habitacional	20,500,000
	Subsecretaría de Planeación y Evaluación	1,000,000
3000	SERVICIOS GENERALES	1,000,000
3300	<i>Servicios profesionales, científicos, técnicos y otros servicios</i>	1,000,000
339001	Estudios e Investigaciones	1,000,000



**Presupuesto de Egresos del Estado de Hidalgo
Ejercicio Fiscal 2024***Clasificación Institucional por objeto del gasto***Complementario 32**

Descripción		Monto Presupuestado
Secretaría de Salud		86,156,964
Secretaría de Salud		71,423,770
1000	SERVICIOS PERSONALES	1,212,694
1100	Remuneraciones al personal de carácter permanente	498,000
113001	Sueldos	498,000
1300	Remuneraciones adicionales y especiales	557,630
132001	Prima Vacacional y Dominical	16,600
132002	Gratificación Anual	158,914
134001	Compensaciones	382,116
1400	Seguridad Social	100,344
141001	Aportaciones al ISSSTE	49,656
141004	Aportaciones al Seguro de Cesantía en Edad Avanzada y Vejez	15,828
142001	Aportaciones a FOVISSSTE	24,900
143001	Aportaciones al SAR	9,960
1500	Otras prestaciones sociales y económicas	51,740
153001	Fondo para Pensiones	14,940
154001	Prestaciones Establecidas por Condiciones Generales de Trabajo	28,800
154004	Ayuda para Útiles Escolares	8,000
1600	Previsiones	4,980
161001	Previsiones de Carácter Laboral, Económica y de Seguridad Social	4,980
2000	MATERIALES Y SUMINISTROS	57,000
2100	Materiales de administración, emisión de documentos y artículos oficiales	10,000
212001	Materiales y Útiles de Impresión y Reproducción	10,000
2400	Materiales y artículos de construcción y de reparación	41,000
246001	Material Eléctrico	38,000



**Presupuesto de Egresos del Estado de Hidalgo
Ejercicio Fiscal 2024**

Clasificación Institucional por objeto del gasto

Complementario 32

	Descripción	Monto Presupuestado
246002	Material Electrónico	3,000
2500	<i>Productos químicos, farmacéuticos y de laboratorio</i>	6,000
254001	Materiales, Accesorios y Suministros Médicos	6,000
3000	SERVICIOS GENERALES	253,724
3500	<i>Servicios de instalación, reparación, mantenimiento y conservación</i>	14,000
353001	Instalación, Reparación y Mantenimiento de Bienes Informáticos	14,000
3900	<i>Otros servicios generales</i>	239,724
392001	Pago de ISR	198,924
398001	Impuesto sobre Nóminas y Otros que se Deriven de una Relación Laboral	40,800
4000	TRANSFERENCIAS, ASIGNACIONES, SUBSIDIOS Y OTRAS AYUDAS	69,900,352
4100	<i>Transferencias internas y asignaciones al sector público</i>	10,000,000
411001	Asignaciones Presupuestarias al Poder Ejecutivo	10,000,000
4800	<i>Donativos</i>	59,900,352
481001	Donativos a Instituciones sin Fines de Lucro	59,900,352
	Subsecretaría de Salud Pública	377,000
1000	SERVICIOS PERSONALES	309,224
1100	<i>Remuneraciones al personal de carácter permanente</i>	105,600
113001	Sueldos	105,600
1300	<i>Remuneraciones adicionales y especiales</i>	178,124
132001	Prima Vacacional y Dominical	3,520
132002	Gratificación Anual	42,856
134001	Compensaciones	131,748
1400	<i>Seguridad Social</i>	21,276
141001	Aportaciones al ISSSTE	10,524
141004	Aportaciones al Seguro de Cesantía en Edad Avanzada y Vejez	3,360



**Presupuesto de Egresos del Estado de Hidalgo
Ejercicio Fiscal 2024***Clasificación Institucional por objeto del gasto***Complementario 32**

	Descripción	Monto Presupuestado
142001	Aportaciones a FOVISSSTE	5,280
143001	Aportaciones al SAR	2,112
1500	<i>Otras prestaciones sociales y económicas</i>	3,168
153001	Fondo para Pensiones	3,168
1600	<i>Previsiones</i>	1,056
161001	Previsiones de Carácter Laboral, Económica y de Seguridad Social	1,056
3000	SERVICIOS GENERALES	67,776
3900	<i>Otros servicios generales</i>	67,776
392001	Pago de ISR	59,616
398001	Impuesto sobre Nóminas y Otros que se Deriven de una Relación Laboral	8,160
Subsecretaría de Servicios de Salud		296,684
1000	SERVICIOS PERSONALES	248,420
1100	<i>Remuneraciones al personal de carácter permanente</i>	105,600
113001	Sueldos	105,600
1300	<i>Remuneraciones adicionales y especiales</i>	117,320
132001	Prima Vacacional y Dominical	3,520
132002	Gratificación Anual	33,556
134001	Compensaciones	80,244
1400	<i>Seguridad Social</i>	21,276
141001	Aportaciones al ISSSTE	10,524
141004	Aportaciones al Seguro de Cesantía en Edad Avanzada y Vejez	3,360
142001	Aportaciones a FOVISSSTE	5,280
143001	Aportaciones al SAR	2,112
1500	<i>Otras prestaciones sociales y económicas</i>	3,168
153001	Fondo para Pensiones	3,168



**Presupuesto de Egresos del Estado de Hidalgo
Ejercicio Fiscal 2024**

Clasificación Institucional por objeto del gasto

Complementario 32

	Descripción	Monto Presupuestado
1600	<i>Previsiones</i>	1,056
161001	Previsiones de Carácter Laboral, Económica y de Seguridad Social	1,056
3000	SERVICIOS GENERALES	48,264
3900	<i>Otros servicios generales</i>	48,264
392001	Pago de ISR	40,104
398001	Impuesto sobre Nóminas y Otros que se Deriven de una Relación Laboral	8,160
Subsecretaría de Administración, Finanzas y Planeación		1,204,996
1000	SERVICIOS PERSONALES	943,544
1100	<i>Remuneraciones al personal de carácter permanente</i>	302,400
113001	Sueldos	302,400
1300	<i>Remuneraciones adicionales y especiales</i>	568,124
132001	Prima Vacacional y Dominical	10,080
132002	Gratificación Anual	131,600
134001	Compensaciones	426,444
1400	<i>Seguridad Social</i>	60,924
141001	Aportaciones al ISSSTE	30,144
141004	Aportaciones al Seguro de Cesantía en Edad Avanzada y Vejez	9,612
142001	Aportaciones a FOVISSSTE	15,120
143001	Aportaciones al SAR	6,048
1500	<i>Otras prestaciones sociales y económicas</i>	9,072
153001	Fondo para Pensiones	9,072
1600	<i>Previsiones</i>	3,024
161001	Previsiones de Carácter Laboral, Económica y de Seguridad Social	3,024
2000	MATERIALES Y SUMINISTROS	50,000
2100	<i>Materiales de administración, emisión de documentos y artículos oficiales</i>	23,800



**Presupuesto de Egresos del Estado de Hidalgo
Ejercicio Fiscal 2024***Clasificación Institucional por objeto del gasto***Complementario 32**

	Descripción	Monto Presupuestado
212001	Materiales y Útiles de Impresión y Reproducción	12,000
214002	Materiales de Grabación	11,800
2400	<i>Materiales y artículos de construcción y de reparación</i>	18,700
246001	Material Eléctrico	6,200
249001	Otros Materiales y Artículos de Construcción y Reparación	12,500
2900	<i>Herramientas, refacciones y accesorios menores</i>	7,500
293001	Refacciones y Accesorios Menores de Mobiliario y Equipo de Administración, Educativo y Recreativo	7,500
3000	SERVICIOS GENERALES	211,452
3900	<i>Otros servicios generales</i>	211,452
392001	Pago de ISR	186,972
398001	Impuesto sobre Nóminas y Otros que se Deriven de una Relación Laboral	24,480
	Comisión de Arbitraje Médico del Estado de Hidalgo	7,444,250
1000	SERVICIOS PERSONALES	5,995,702
1100	<i>Remuneraciones al personal de carácter permanente</i>	2,035,200
113001	Sueldos	2,035,200
1300	<i>Remuneraciones adicionales y especiales</i>	3,358,606
132001	Prima Vacacional y Dominical	67,840
132002	Gratificación Anual	814,566
134001	Compensaciones	2,476,200
1400	<i>Seguridad Social</i>	410,088
141001	Aportaciones al ISSSTE	202,908
141004	Aportaciones al Seguro de Cesantía en Edad Avanzada y Vejez	64,716
142001	Aportaciones a FOVISSSTE	101,760
143001	Aportaciones al SAR	40,704



**Presupuesto de Egresos del Estado de Hidalgo
Ejercicio Fiscal 2024**

Clasificación Institucional por objeto del gasto

Complementario 32

	Descripción	Monto Presupuestado
1500	<i>Otras prestaciones sociales y económicas</i>	171,456
153001	Fondo para Pensiones	61,056
154001	Prestaciones Establecidas por Condiciones Generales de Trabajo	86,400
154004	Ayuda para Útiles Escolares	24,000
1600	<i>Previsiones</i>	20,352
161001	Previsiones de Carácter Laboral, Económica y de Seguridad Social	20,352
2000	MATERIALES Y SUMINISTROS	63,000
2100	<i>Materiales de administración, emisión de documentos y artículos oficiales</i>	3,500
212001	Materiales y Útiles de Impresión y Reproducción	3,500
2200	<i>Alimentos y utensilios</i>	9,000
221006	Productos Alimenticios para el Personal Derivado de Actividades Extraordinarias	9,000
2400	<i>Materiales y artículos de construcción y de reparación</i>	5,500
246001	Material Eléctrico	2,500
249001	Otros Materiales y Artículos de Construcción y Reparación	3,000
2700	<i>Vestuario, blancos, prendas de protección y artículos deportivos</i>	45,000
271001	Vestuario y Uniformes	45,000
3000	SERVICIOS GENERALES	1,385,548
3100	<i>Servicios básicos</i>	4,000
318001	Servicio Postal	4,000
3200	<i>Servicios de arrendamiento</i>	9,000
329001	Otros Arrendamientos	9,000
3500	<i>Servicios de instalación, reparación, mantenimiento y conservación</i>	5,000
352001	Mantenimiento de Mobiliario y Equipo de Administración, Educacional y Recreativo	1,500
359001	Servicios de Jardinería y Fumigación	3,500



**Presupuesto de Egresos del Estado de Hidalgo
Ejercicio Fiscal 2024***Clasificación Institucional por objeto del gasto***Complementario 32**

	Descripción	Monto Presupuestado
3600	<i>Servicios de comunicación social y publicidad</i>	10,000
361002	Impresiones y Publicaciones Oficiales	10,000
3700	<i>Servicios de traslado y viáticos</i>	62,532
371001	Pasajes Aéreos	34,000
375001	Viáticos en el País	28,532
3900	<i>Otros servicios generales</i>	1,295,016
392001	Pago de ISR	1,123,656
398001	Impuesto sobre Nóminas y Otros que se Deriven de una Relación Laboral	171,360
	Comisión para la Protección contra Riesgos Sanitarios del Estado de Hidalgo	454,084
1000	SERVICIOS PERSONALES	320,468
1100	<i>Remuneraciones al personal de carácter permanente</i>	103,200
113001	Sueldos	103,200
1300	<i>Remuneraciones adicionales y especiales</i>	192,344
132001	Prima Vacacional y Dominical	3,440
132002	Gratificación Anual	44,676
134001	Compensaciones	144,228
1400	<i>Seguridad Social</i>	20,796
141001	Aportaciones al ISSSTE	10,284
141004	Aportaciones al Seguro de Cesantía en Edad Avanzada y Vejez	3,288
142001	Aportaciones a FOVISSSTE	5,160
143001	Aportaciones al SAR	2,064
1500	<i>Otras prestaciones sociales y económicas</i>	3,096
153001	Fondo para Pensiones	3,096
1600	<i>Previsiones</i>	1,032
161001	Previsiones de Carácter Laboral, Económica y de Seguridad Social	1,032



**Presupuesto de Egresos del Estado de Hidalgo
Ejercicio Fiscal 2024**

Clasificación Institucional por objeto del gasto

Complementario 32

	Descripción	Monto Presupuestado
2000	MATERIALES Y SUMINISTROS	32,000
2100	<i>Materiales de administración, emisión de documentos y artículos oficiales</i>	15,000
212001	Materiales y Útiles de Impresión y Reproducción	15,000
2400	<i>Materiales y artículos de construcción y de reparación</i>	12,000
246001	Material Eléctrico	12,000
2500	<i>Productos químicos, farmacéuticos y de laboratorio</i>	5,000
254001	Materiales, Accesorios y Suministros Médicos	5,000
3000	SERVICIOS GENERALES	101,616
3500	<i>Servicios de instalación, reparación, mantenimiento y conservación</i>	30,000
352001	Mantenimiento de Mobiliario y Equipo de Administración, Educacional y Recreativo	5,000
353001	Instalación, Reparación y Mantenimiento de Bienes Informáticos	25,000
3900	<i>Otros servicios generales</i>	71,616
392001	Pago de ISR	63,456
398001	Impuesto sobre Nóminas y Otros que se Deriven de una Relación Laboral	8,160
	Dirección General de Proyectos Estratégicos de Salud	2,499,322
1000	SERVICIOS PERSONALES	1,990,242
1100	<i>Remuneraciones al personal de carácter permanente</i>	496,800
113001	Sueldos	496,800
1300	<i>Remuneraciones adicionales y especiales</i>	1,355,054
132001	Prima Vacacional y Dominical	16,560
132002	Gratificación Anual	280,694
134001	Compensaciones	1,057,800
1400	<i>Seguridad Social</i>	100,116
141001	Aportaciones al ISSSTE	49,536



**Presupuesto de Egresos del Estado de Hidalgo
Ejercicio Fiscal 2024***Clasificación Institucional por objeto del gasto***Complementario 32**

	Descripción	Monto Presupuestado
141004	Aportaciones al Seguro de Cesantía en Edad Avanzada y Vejez	15,804
142001	Aportaciones a FOVISSSTE	24,840
143001	Aportaciones al SAR	9,936
1500	<i>Otras prestaciones sociales y económicas</i>	33,304
153001	Fondo para Pensiones	14,904
154001	Prestaciones Establecidas por Condiciones Generales de Trabajo	14,400
154004	Ayuda para Útiles Escolares	4,000
1600	<i>Previsiones</i>	4,968
161001	Previsiones de Carácter Laboral, Económica y de Seguridad Social	4,968
2000	MATERIALES Y SUMINISTROS	7,600
2100	<i>Materiales de administración, emisión de documentos y artículos oficiales</i>	7,600
212001	Materiales y Útiles de Impresión y Reproducción	7,600
3000	SERVICIOS GENERALES	501,480
3900	<i>Otros servicios generales</i>	501,480
392001	Pago de ISR	460,680
398001	Impuesto sobre Nóminas y Otros que se Deriven de una Relación Laboral	40,800
Centro Estatal de Trasplantes de Órganos, Tejidos y Células de Humanos para el Estado de Hidalgo		2,456,858
1000	SERVICIOS PERSONALES	1,905,782
1100	<i>Remuneraciones al personal de carácter permanente</i>	489,600
113001	Sueldos	489,600
1300	<i>Remuneraciones adicionales y especiales</i>	1,279,546
132001	Prima Vacacional y Dominical	22,960
132002	Gratificación Anual	267,066
134001	Compensaciones	989,520



**Presupuesto de Egresos del Estado de Hidalgo
Ejercicio Fiscal 2024**

Clasificación Institucional por objeto del gasto

Complementario 32

	Descripción	Monto Presupuestado
1400	<i>Seguridad Social</i>	98,652
141001	Aportaciones al ISSSTE	48,816
141004	Aportaciones al Seguro de Cesantía en Edad Avanzada y Vejez	15,564
142001	Aportaciones a FOVISSSTE	24,480
143001	Aportaciones al SAR	9,792
1500	<i>Otras prestaciones sociales y económicas</i>	33,088
153001	Fondo para Pensiones	14,688
154001	Prestaciones Establecidas por Condiciones Generales de Trabajo	14,400
154004	Ayuda para Útiles Escolares	4,000
1600	<i>Previsiones</i>	4,896
161001	Previsiones de Carácter Laboral, Económica y de Seguridad Social	4,896
2000	MATERIALES Y SUMINISTROS	62,700
2100	<i>Materiales de administración, emisión de documentos y artículos oficiales</i>	12,200
212001	Materiales y Útiles de Impresión y Reproducción	12,200
2400	<i>Materiales y artículos de construcción y de reparación</i>	5,000
246001	Material Eléctrico	5,000
2500	<i>Productos químicos, farmacéuticos y de laboratorio</i>	24,000
254001	Materiales, Accesorios y Suministros Médicos	24,000
2700	<i>Vestuario, blancos, prendas de protección y artículos deportivos</i>	21,500
272001	Prendas de Seguridad y Protección Personal	21,500
3000	SERVICIOS GENERALES	488,376
3500	<i>Servicios de instalación, reparación, mantenimiento y conservación</i>	12,000
353001	Instalación, Reparación y Mantenimiento de Bienes Informáticos	12,000
3900	<i>Otros servicios generales</i>	476,376
392001	Pago de ISR	435,576



**Presupuesto de Egresos del Estado de Hidalgo
Ejercicio Fiscal 2024**

Clasificación Institucional por objeto del gasto

Complementario 32

	Descripción	Monto Presupuestado
398001	Impuesto sobre Nóminas y Otros que se Deriven de una Relación Laboral	40,800

Publicación electrónica



**Presupuesto de Egresos del Estado de Hidalgo
Ejercicio Fiscal 2024**

Clasificación Institucional por objeto del gasto

Complementario 32

Descripción		Monto Presupuestado
Secretaría de Seguridad Pública		2,599,822,013
Secretaría de Seguridad Pública		61,883,026
1000	SERVICIOS PERSONALES	34,685,336
1100	Remuneraciones al personal de carácter permanente	12,343,680
113001	Sueldos	12,343,680
1300	Remuneraciones adicionales y especiales	17,911,124
131001	Prima Quinquenal	187,200
132001	Prima Vacacional y Dominical	430,644
132002	Gratificación Anual	4,557,140
134001	Compensaciones	10,495,260
134002	Compensaciones Cuerpos de Seguridad	2,240,880
1400	Seguridad Social	2,487,156
141001	Aportaciones al ISSSTE	1,230,672
141004	Aportaciones al Seguro de Cesantía en Edad Avanzada y Vejez	392,376
142001	Aportaciones a FOVISSSTE	617,220
143001	Aportaciones al SAR	246,888
1500	Otras prestaciones sociales y económicas	1,803,132
153001	Fondo para Pensiones	370,332
154001	Prestaciones Establecidas por Condiciones Generales de Trabajo	1,022,400
154002	Compensación Garantizada	96,000
154004	Ayuda para Útiles Escolares	249,600
154005	Ayuda para Transporte	64,800
1600	Previsiones	123,444
161001	Previsiones de Carácter Laboral, Económica y de Seguridad Social	123,444



**Presupuesto de Egresos del Estado de Hidalgo
Ejercicio Fiscal 2024***Clasificación Institucional por objeto del gasto***Complementario 32**

	Descripción	Monto Presupuestado
1700	<i>Pago de estímulos a servidores públicos</i>	16,800
171001	Estímulos	16,800
2000	MATERIALES Y SUMINISTROS	6,601,000
2100	<i>Materiales de administración, emisión de documentos y artículos oficiales</i>	182,000
212002	Materiales y Suministros de Fotografía	32,000
218002	Identificadores e Iconos de Señalización	150,000
2200	<i>Alimentos y utensilios</i>	680,000
221001	Alimentación de Personas	620,000
223001	Utensilios para el Servicio de Alimentación	60,000
2400	<i>Materiales y artículos de construcción y de reparación</i>	1,910,000
241001	Productos Minerales no Metálicos	195,000
242001	Cemento y Productos de Concreto	120,000
243001	Cal, Yeso y Productos de Yeso	45,000
244001	Madera y Productos de Madera	280,000
246001	Material Eléctrico	300,000
246002	Material Electrónico	50,000
247001	Artículos Metálicos para la Construcción	260,000
248001	Materiales Complementarios	300,000
249001	Otros Materiales y Artículos de Construcción y Reparación	360,000
2500	<i>Productos químicos, farmacéuticos y de laboratorio</i>	496,000
253001	Medicinas y Productos Farmacéuticos	258,000
254001	Materiales, Accesorios y Suministros Médicos	168,000
256001	Fibras Sintéticas, Hules, Plásticos y Derivados	70,000
2700	<i>Vestuario, blancos, prendas de protección y artículos deportivos</i>	3,190,000



**Presupuesto de Egresos del Estado de Hidalgo
Ejercicio Fiscal 2024**

Clasificación Institucional por objeto del gasto

Complementario 32

	Descripción	Monto Presupuestado
271001	Vestuario y Uniformes	2,800,000
273001	Artículos Deportivos	200,000
274001	Productos Textiles	125,000
275001	Blancos y Otros Productos Textiles, excepto Prendas de Vestir	65,000
2800	<i>Materiales y suministros para seguridad</i>	65,000
283001	Prendas de Protección para Seguridad Pública	65,000
2900	<i>Herramientas, refacciones y accesorios menores</i>	78,000
291001	Herramientas Menores	78,000
3000	SERVICIOS GENERALES	20,596,690
3100	<i>Servicios básicos</i>	9,379,000
318001	Servicio Postal	29,000
319001	Servicios Integrales y Otros Servicios	9,350,000
3300	<i>Servicios profesionales, científicos, técnicos y otros servicios</i>	2,799,186
333001	Servicios de Informática	2,799,186
3500	<i>Servicios de instalación, reparación, mantenimiento y conservación</i>	720,000
352001	Mantenimiento de Mobiliario y Equipo de Administración, Educacional y Recreativo	250,000
352002	Mantenimiento de Equipo y Aparatos de Comunicación y Telecomunicación	95,000
353001	Instalación, Reparación y Mantenimiento de Bienes Informáticos	195,000
357001	Mantenimiento de Maquinaria y Equipo	180,000
3600	<i>Servicios de comunicación social y publicidad</i>	105,000
361002	Impresiones y Publicaciones Oficiales	105,000
3700	<i>Servicios de traslado y viáticos</i>	330,000
372001	Pasajes Terrestres	12,000
375001	Viáticos en el País	318,000



**Presupuesto de Egresos del Estado de Hidalgo
Ejercicio Fiscal 2024***Clasificación Institucional por objeto del gasto***Complementario 32**

	Descripción	Monto Presupuestado
3900	<i>Otros servicios generales</i>	7,263,504
392001	Pago de ISR	6,219,024
398001	Impuesto sobre Nóminas y Otros que se Deriven de una Relación Laboral	1,044,480
Dirección General de Prevención y Reinserción Social		330,504,184
1000	SERVICIOS PERSONALES	121,547,648
1100	<i>Remuneraciones al personal de carácter permanente</i>	50,713,980
113001	Sueldos	50,713,980
1300	<i>Remuneraciones adicionales y especiales</i>	31,391,124
131001	Prima Quinquenal	249,600
132001	Prima Vacacional y Dominical	1,716,050
132002	Gratificación Anual	12,289,474
134001	Compensaciones	6,103,200
134002	Compensaciones Cuerpos de Seguridad	11,032,800
1400	<i>Seguridad Social</i>	10,223,076
141001	Aportaciones al ISSSTE	5,056,188
141004	Aportaciones al Seguro de Cesantía en Edad Avanzada y Vejez	1,615,032
142001	Aportaciones a FOVISSSTE	2,537,040
143001	Aportaciones al SAR	1,014,816
1500	<i>Otras prestaciones sociales y económicas</i>	28,689,660
153001	Fondo para Pensiones	1,522,224
154001	Prestaciones Establecidas por Condiciones Generales de Trabajo	10,701,600
154002	Compensación Garantizada	14,298,636
154004	Ayuda para Útiles Escolares	2,080,800
154005	Ayuda para Transporte	86,400
1600	<i>Previsiones</i>	507,408



**Presupuesto de Egresos del Estado de Hidalgo
Ejercicio Fiscal 2024**

Clasificación Institucional por objeto del gasto

Complementario 32

	Descripción	Monto Presupuestado
161001	Previsiones de Carácter Laboral, Económica y de Seguridad Social	507,408
1700	<i>Pago de estímulos a servidores públicos</i>	22,400
171001	Estímulos	22,400
2000	MATERIALES Y SUMINISTROS	149,294,932
2100	<i>Materiales de administración, emisión de documentos y artículos oficiales</i>	140,000
216002	Material de Aseo Personal	140,000
2200	<i>Alimentos y utensilios</i>	144,102,532
221002	Alimentación para Personas Derivado de la Prestación de Servicios Públicos en Cuerpos de Seguridad Pública, de Reinserción Social y Procuración de Justicia	143,972,532
223001	Utensilios para el Servicio de Alimentación	130,000
2400	<i>Materiales y artículos de construcción y de reparación</i>	590,000
241001	Productos Minerales no Metálicos	130,000
242001	Cemento y Productos de Concreto	130,000
246002	Material Electrónico	130,000
247001	Artículos Metálicos para la Construcción	100,000
249001	Otros Materiales y Artículos de Construcción y Reparación	100,000
2500	<i>Productos químicos, farmacéuticos y de laboratorio</i>	4,410,000
253001	Medicinas y Productos Farmacéuticos	4,000,000
254001	Materiales, Accesorios y Suministros Médicos	410,000
2700	<i>Vestuario, blancos, prendas de protección y artículos deportivos</i>	52,400
271001	Vestuario y Uniformes	20,000
273001	Artículos Deportivos	32,400
3000	SERVICIOS GENERALES	19,661,604
3100	<i>Servicios básicos</i>	1,100



**Presupuesto de Egresos del Estado de Hidalgo
Ejercicio Fiscal 2024***Clasificación Institucional por objeto del gasto***Complementario 32**

	Descripción	Monto Presupuestado
318001	Servicio Postal	1,100
3500	<i>Servicios de instalación, reparación, mantenimiento y conservación</i>	30,000
356001	Reparación y Mantenimiento de Equipo de Defensa y Seguridad	30,000
3700	<i>Servicios de traslado y viáticos</i>	90,000
372001	Pasajes Terrestres	90,000
3900	<i>Otros servicios generales</i>	19,540,504
392001	Pago de ISR	14,809,344
398001	Impuesto sobre Nóminas y Otros que se Deriven de una Relación Laboral	4,496,160
399002	Servicio de Exámenes de Laboratorio	235,000
6000	INVERSIÓN PÚBLICA	40,000,000
6100	<i>Obra pública en bienes de dominio público</i>	15,000,000
612001	Edificación no Habitacional	15,000,000
6200	<i>Obra pública en bienes propios</i>	25,000,000
622001	Edificación no Habitacional	25,000,000
Subsecretaría de C5i		979,625,976
1000	SERVICIOS PERSONALES	63,399,365
1100	<i>Remuneraciones al personal de carácter permanente</i>	24,635,820
113001	Sueldos	24,635,820
1200	<i>Remuneraciones al personal de carácter transitorio</i>	2,940,000
121001	Honorarios Asimilables a Salarios	2,940,000
1300	<i>Remuneraciones adicionales y especiales</i>	25,898,481
131001	Prima Quinquenal	46,800
132001	Prima Vacacional y Dominical	825,991
132002	Gratificación Anual	7,601,450
134001	Compensaciones	8,555,040



**Presupuesto de Egresos del Estado de Hidalgo
Ejercicio Fiscal 2024**

Clasificación Institucional por objeto del gasto

Complementario 32

	Descripción	Monto Presupuestado
134002	Compensaciones Cuerpos de Seguridad	8,869,200
1400	<i>Seguridad Social</i>	4,963,824
141001	Aportaciones al ISSSTE	2,456,196
141004	Aportaciones al Seguro de Cesantía en Edad Avanzada y Vejez	783,108
142001	Aportaciones a FOVISSSTE	1,231,800
143001	Aportaciones al SAR	492,720
1500	<i>Otras prestaciones sociales y económicas</i>	4,710,680
153001	Fondo para Pensiones	739,080
154001	Prestaciones Establecidas por Condiciones Generales de Trabajo	3,186,000
154002	Compensación Garantizada	60,000
154004	Ayuda para Útiles Escolares	709,400
154005	Ayuda para Transporte	16,200
1600	<i>Previsiones</i>	246,360
161001	Previsiones de Carácter Laboral, Económica y de Seguridad Social	246,360
1700	<i>Pago de estímulos a servidores públicos</i>	4,200
171001	Estímulos	4,200
2000	MATERIALES Y SUMINISTROS	5,637,990
2100	<i>Materiales de administración, emisión de documentos y artículos oficiales</i>	85,000
212001	Materiales y Útiles de Impresión y Reproducción	15,000
218002	Identificadores e Iconos de Señalización	70,000
2200	<i>Alimentos y utensilios</i>	160,000
221001	Alimentación de Personas	60,000
221007	Productos Alimenticios	30,000
223001	Utensilios para el Servicio de Alimentación	70,000



**Presupuesto de Egresos del Estado de Hidalgo
Ejercicio Fiscal 2024***Clasificación Institucional por objeto del gasto***Complementario 32**

	Descripción	Monto Presupuestado
2400	<i>Materiales y artículos de construcción y de reparación</i>	494,000
246001	Material Eléctrico	350,000
246002	Material Electrónico	70,000
248001	Materiales Complementarios	74,000
2500	<i>Productos químicos, farmacéuticos y de laboratorio</i>	100,000
253001	Medicinas y Productos Farmacéuticos	60,000
254001	Materiales, Accesorios y Suministros Médicos	40,000
2700	<i>Vestuario, blancos, prendas de protección y artículos deportivos</i>	4,753,990
271001	Vestuario y Uniformes	4,644,990
272001	Prendas de Seguridad y Protección Personal	40,000
274001	Productos Textiles	24,000
275001	Blancos y Otros Productos Textiles, excepto Prendas de Vestir	45,000
2900	<i>Herramientas, refacciones y accesorios menores</i>	45,000
291001	Herramientas Menores	45,000
3000	SERVICIOS GENERALES	460,719,563
3100	<i>Servicios básicos</i>	11,760,000
319001	Servicios Integrales y Otros Servicios	11,760,000
3200	<i>Servicios de arrendamiento</i>	780,000
323004	Servicios de Mantenimiento de Aplicaciones Informáticas	780,000
3300	<i>Servicios profesionales, científicos, técnicos y otros servicios</i>	436,504,967
333001	Servicios de Informática	9,023,915
339003	Servicios Integrales	427,481,052
3500	<i>Servicios de instalación, reparación, mantenimiento y conservación</i>	404,500
352001	Mantenimiento de Mobiliario y Equipo de Administración, Educacional y Recreativo	64,500



**Presupuesto de Egresos del Estado de Hidalgo
Ejercicio Fiscal 2024**

Clasificación Institucional por objeto del gasto

Complementario 32

	Descripción	Monto Presupuestado
355003	Mantenimiento de Aeronaves	270,000
357001	Mantenimiento de Maquinaria y Equipo	70,000
3700	<i>Servicios de traslado y viáticos</i>	320,000
372001	Pasajes Terrestres	20,000
375001	Viáticos en el País	300,000
3900	<i>Otros servicios generales</i>	10,950,096
392001	Pago de ISR	8,828,496
398001	Impuesto sobre Nóminas y Otros que se Deriven de una Relación Laboral	2,121,600
6000	INVERSIÓN PÚBLICA	449,869,058
6100	<i>Obra pública en bienes de dominio público</i>	449,869,058
612001	Edificación no Habitacional	449,869,058
	Dirección General de Servicios Aéreos	11,598,567
1000	SERVICIOS PERSONALES	5,602,371
1100	<i>Remuneraciones al personal de carácter permanente</i>	2,385,300
113001	Sueldos	2,385,300
1300	<i>Remuneraciones adicionales y especiales</i>	2,219,223
131001	Prima Quinquenal	78,000
132001	Prima Vacacional y Dominical	87,505
132002	Gratificación Anual	689,078
134001	Compensaciones	1,364,640
1400	<i>Seguridad Social</i>	480,624
141001	Aportaciones al ISSSTE	237,816
141004	Aportaciones al Seguro de Cesantía en Edad Avanzada y Vejez	75,816
142001	Aportaciones a FOVISSSTE	119,280
143001	Aportaciones al SAR	47,712



**Presupuesto de Egresos del Estado de Hidalgo
Ejercicio Fiscal 2024***Clasificación Institucional por objeto del gasto***Complementario 32**

	Descripción	Monto Presupuestado
1500	<i>Otras prestaciones sociales y económicas</i>	486,368
153001	Fondo para Pensiones	71,568
154001	Prestaciones Establecidas por Condiciones Generales de Trabajo	310,800
154004	Ayuda para Útiles Escolares	77,000
154005	Ayuda para Transporte	27,000
1600	<i>Previsiones</i>	23,856
161001	Previsiones de Carácter Laboral, Económica y de Seguridad Social	23,856
1700	<i>Pago de estímulos a servidores públicos</i>	7,000
171001	Estímulos	7,000
2000	MATERIALES Y SUMINISTROS	1,970,000
2100	<i>Materiales de administración, emisión de documentos y artículos oficiales</i>	195,000
212001	Materiales y Útiles de Impresión y Reproducción	95,000
218002	Identificadores e Iconos de Señalización	100,000
2200	<i>Alimentos y utensilios</i>	312,000
221001	Alimentación de Personas	140,000
221007	Productos Alimenticios	100,000
223001	Utensilios para el Servicio de Alimentación	72,000
2400	<i>Materiales y artículos de construcción y de reparación</i>	505,000
246001	Material Eléctrico	150,000
246002	Material Electrónico	5,000
247001	Artículos Metálicos para la Construcción	270,000
248001	Materiales Complementarios	80,000
2500	<i>Productos químicos, farmacéuticos y de laboratorio</i>	313,000
252001	Plaguicidas, Abonos y Fertilizantes	38,000



**Presupuesto de Egresos del Estado de Hidalgo
Ejercicio Fiscal 2024**

Clasificación Institucional por objeto del gasto

Complementario 32

	Descripción	Monto Presupuestado
253001	Medicinas y Productos Farmacéuticos	100,000
254001	Materiales, Accesorios y Suministros Médicos	120,000
256001	Fibras Sintéticas, Hules, Plásticos y Derivados	55,000
2700	<i>Vestuario, blancos, prendas de protección y artículos deportivos</i>	413,000
271001	Vestuario y Uniformes	150,000
272001	Prendas de Seguridad y Protección Personal	215,000
275001	Blancos y Otros Productos Textiles, excepto Prendas de Vestir	48,000
2900	<i>Herramientas, refacciones y accesorios menores</i>	232,000
291001	Herramientas Menores	220,000
298001	Refacciones y Accesorios Menores de Maquinaria y Otros Equipos	12,000
3000	SERVICIOS GENERALES	4,026,196
3500	<i>Servicios de instalación, reparación, mantenimiento y conservación</i>	2,463,000
352001	Mantenimiento de Mobiliario y Equipo de Administración, Educacional y Recreativo	65,000
352002	Mantenimiento de Equipo y Aparatos de Comunicación y Telecomunicación	40,000
353001	Instalación, Reparación y Mantenimiento de Bienes Informáticos	60,000
355003	Mantenimiento de Aeronaves	2,000,000
357001	Mantenimiento de Maquinaria y Equipo	70,000
357002	Mantenimiento e Instalación de Equipos y Herramientas para Suministro de Agua	148,000
359001	Servicios de Jardinería y Fumigación	80,000
3600	<i>Servicios de comunicación social y publicidad</i>	160,000
362001	Difusión por Radio, Televisión y Otros Medios de Mensajes Comerciales para Promover la Venta de Bienes o Servicios	160,000
3700	<i>Servicios de traslado y viáticos</i>	76,500
372001	Pasajes Terrestres	14,500



**Presupuesto de Egresos del Estado de Hidalgo
Ejercicio Fiscal 2024***Clasificación Institucional por objeto del gasto***Complementario 32**

	Descripción	Monto Presupuestado
375001	Viáticos en el País	62,000
3800	<i>Servicios oficiales</i>	300,000
382002	Eventos Culturales	300,000
3900	<i>Otros servicios generales</i>	1,026,696
392001	Pago de ISR	822,696
398001	Impuesto sobre Nóminas y Otros que se Deriven de una Relación Laboral	204,000
	Subsecretaría de Prevención y Coordinación Institucional	10,965,106
1000	SERVICIOS PERSONALES	8,926,558
1100	<i>Remuneraciones al personal de carácter permanente</i>	2,997,600
113001	Sueldos	2,997,600
1200	<i>Remuneraciones al personal de carácter transitorio</i>	221,200
121001	Honorarios Asimilables a Salarios	221,200
1300	<i>Remuneraciones adicionales y especiales</i>	4,799,082
132001	Prima Vacacional y Dominical	99,920
132002	Gratificación Anual	1,177,162
134001	Compensaciones	2,819,880
134002	Compensaciones Cuerpos de Seguridad	702,120
1400	<i>Seguridad Social</i>	603,972
141001	Aportaciones al ISSSTE	298,860
141004	Aportaciones al Seguro de Cesantía en Edad Avanzada y Vejez	95,280
142001	Aportaciones a FOVISSSTE	149,880
143001	Aportaciones al SAR	59,952
1500	<i>Otras prestaciones sociales y económicas</i>	274,728
153001	Fondo para Pensiones	89,928
154001	Prestaciones Establecidas por Condiciones Generales de Trabajo	100,800



**Presupuesto de Egresos del Estado de Hidalgo
Ejercicio Fiscal 2024**

Clasificación Institucional por objeto del gasto

Complementario 32

	Descripción	Monto Presupuestado
154002	Compensación Garantizada	60,000
154004	Ayuda para Útiles Escolares	24,000
1600	<i>Previsiones</i>	29,976
161001	Previsiones de Carácter Laboral, Económica y de Seguridad Social	29,976
2000	MATERIALES Y SUMINISTROS	115,000
2100	<i>Materiales de administración, emisión de documentos y artículos oficiales</i>	56,500
212001	Materiales y Útiles de Impresión y Reproducción	56,500
2200	<i>Alimentos y utensilios</i>	27,500
221001	Alimentación de Personas	27,500
2400	<i>Materiales y artículos de construcción y de reparación</i>	20,000
246001	Material Eléctrico	20,000
2500	<i>Productos químicos, farmacéuticos y de laboratorio</i>	10,000
253001	Medicinas y Productos Farmacéuticos	10,000
2700	<i>Vestuario, blancos, prendas de protección y artículos deportivos</i>	1,000
274001	Productos Textiles	1,000
3000	SERVICIOS GENERALES	1,923,548
3300	<i>Servicios profesionales, científicos, técnicos y otros servicios</i>	2,000
336002	Formas Valoradas	2,000
3700	<i>Servicios de traslado y viáticos</i>	63,000
375001	Viáticos en el País	63,000
3900	<i>Otros servicios generales</i>	1,858,548
392001	Pago de ISR	1,605,588
398001	Impuesto sobre Nóminas y Otros que se Deriven de una Relación Laboral	252,960
	Dirección General del Centro Estatal de Prevención Social de la Violencia y la Delincuencia	2,572,790



**Presupuesto de Egresos del Estado de Hidalgo
Ejercicio Fiscal 2024***Clasificación Institucional por objeto del gasto***Complementario 32**

	Descripción	Monto Presupuestado
1000	SERVICIOS PERSONALES	2,123,798
1100	<i>Remuneraciones al personal de carácter permanente</i>	768,000
113001	Sueldos	768,000
1300	<i>Remuneraciones adicionales y especiales</i>	1,115,138
132001	Prima Vacacional y Dominical	25,600
132002	Gratificación Anual	284,098
134001	Compensaciones	805,440
1400	<i>Seguridad Social</i>	154,740
141001	Aportaciones al ISSSTE	76,572
141004	Aportaciones al Seguro de Cesantía en Edad Avanzada y Vejez	24,408
142001	Aportaciones a FOVISSSTE	38,400
143001	Aportaciones al SAR	15,360
1500	<i>Otras prestaciones sociales y económicas</i>	78,240
153001	Fondo para Pensiones	23,040
154001	Prestaciones Establecidas por Condiciones Generales de Trabajo	43,200
154004	Ayuda para Útiles Escolares	12,000
1600	<i>Previsiones</i>	7,680
161001	Previsiones de Carácter Laboral, Económica y de Seguridad Social	7,680
3000	SERVICIOS GENERALES	448,992
3900	<i>Otros servicios generales</i>	448,992
392001	Pago de ISR	383,712
398001	Impuesto sobre Nóminas y Otros que se Deriven de una Relación Laboral	65,280
Dirección General de Asuntos Jurídicos y Derechos Humanos		4,894,511
1000	SERVICIOS PERSONALES	4,036,007
1100	<i>Remuneraciones al personal de carácter permanente</i>	1,355,940



**Presupuesto de Egresos del Estado de Hidalgo
Ejercicio Fiscal 2024**

Clasificación Institucional por objeto del gasto

Complementario 32

	Descripción	Monto Presupuestado
113001	Sueldos	1,355,940
1300	<i>Remuneraciones adicionales y especiales</i>	2,224,387
131001	Prima Quinquenal	15,600
132001	Prima Vacacional y Dominical	46,797
132002	Gratificación Anual	540,070
134001	Compensaciones	1,491,600
134002	Compensaciones Cuerpos de Seguridad	130,320
1400	<i>Seguridad Social</i>	273,240
141001	Aportaciones al ISSSTE	135,192
141004	Aportaciones al Seguro de Cesantía en Edad Avanzada y Vejez	43,128
142001	Aportaciones a FOVISSSTE	67,800
143001	Aportaciones al SAR	27,120
1500	<i>Otras prestaciones sociales y económicas</i>	167,480
153001	Fondo para Pensiones	40,680
154001	Prestaciones Establecidas por Condiciones Generales de Trabajo	99,600
154004	Ayuda para Útiles Escolares	21,800
154005	Ayuda para Transporte	5,400
1600	<i>Previsiones</i>	13,560
161001	Previsiones de Carácter Laboral, Económica y de Seguridad Social	13,560
1700	<i>Pago de estímulos a servidores públicos</i>	1,400
171001	Estímulos	1,400
3000	SERVICIOS GENERALES	858,504
3900	<i>Otros servicios generales</i>	858,504
392001	Pago de ISR	744,264



**Presupuesto de Egresos del Estado de Hidalgo
Ejercicio Fiscal 2024***Clasificación Institucional por objeto del gasto***Complementario 32**

	Descripción	Monto Presupuestado
398001	Impuesto sobre Nóminas y Otros que se Deriven de una Relación Laboral	114,240
Subsecretaría de Operación Policial		1,091,461,819
1000	SERVICIOS PERSONALES	558,787,026
1100	<i>Remuneraciones al personal de carácter permanente</i>	212,825,820
113001	Sueldos	212,825,820
1200	<i>Remuneraciones al personal de carácter transitorio</i>	483,000
121001	Honorarios Asimilables a Salarios	483,000
1300	<i>Remuneraciones adicionales y especiales</i>	154,105,754
131001	Prima Quinquenal	312,000
132001	Prima Vacacional y Dominical	7,126,174
132002	Gratificación Anual	55,023,340
134001	Compensaciones	5,559,480
134002	Compensaciones Cuerpos de Seguridad	86,084,760
1400	<i>Seguridad Social</i>	62,902,556
141001	Aportaciones al ISSSTE	21,218,736
141004	Aportaciones al Seguro de Cesantía en Edad Avanzada y Vejez	6,778,020
142001	Aportaciones a FOVISSSTE	10,647,000
143001	Aportaciones al SAR	4,258,800
144002	Cuotas al Seguro de Vida de los Cuerpos de Seguridad y Procuración de Justicia	20,000,000
1500	<i>Otras prestaciones sociales y económicas</i>	121,462,496
153001	Fondo para Pensiones	6,388,200
154001	Prestaciones Establecidas por Condiciones Generales de Trabajo	42,556,800
154002	Compensación Garantizada	64,397,496
154004	Ayuda para Útiles Escolares	8,012,000



**Presupuesto de Egresos del Estado de Hidalgo
Ejercicio Fiscal 2024**

Clasificación Institucional por objeto del gasto

Complementario 32

	Descripción	Monto Presupuestado
154005	Ayuda para Transporte	108,000
1600	<i>Previsiones</i>	2,129,400
161001	Previsiones de Carácter Laboral, Económica y de Seguridad Social	2,129,400
1700	<i>Pago de estímulos a servidores públicos</i>	4,878,000
171001	Estímulos	4,878,000
2000	MATERIALES Y SUMINISTROS	8,538,022
2100	<i>Materiales de administración, emisión de documentos y artículos oficiales</i>	270,000
216002	Material de Aseo Personal	60,000
218002	Identificadores e Iconos de Señalización	210,000
2200	<i>Alimentos y utensilios</i>	7,209,280
221002	Alimentación para Personas Derivado de la Prestación de Servicios Públicos en Cuerpos de Seguridad Pública, de Reinserción Social y Procuración de Justicia	6,946,780
222001	Alimentación de Animales	262,500
2300	<i>Materias primas y materiales de producción y comercialización</i>	90,000
231004	Productos de Madera	90,000
2400	<i>Materiales y artículos de construcción y de reparación</i>	218,000
241001	Productos Minerales no Metálicos	60,000
242001	Cemento y Productos de Concreto	61,000
246001	Material Eléctrico	35,000
247001	Artículos Metálicos para la Construcción	62,000
2500	<i>Productos químicos, farmacéuticos y de laboratorio</i>	329,742
253001	Medicinas y Productos Farmacéuticos	148,680
254001	Materiales, Accesorios y Suministros Médicos	181,062
2700	<i>Vestuario, blancos, prendas de protección y artículos deportivos</i>	421,000



**Presupuesto de Egresos del Estado de Hidalgo
Ejercicio Fiscal 2024***Clasificación Institucional por objeto del gasto***Complementario 32**

	Descripción	Monto Presupuestado
271001	Vestuario y Uniformes	269,000
272001	Prendas de Seguridad y Protección Personal	112,000
273001	Artículos Deportivos	40,000
3000	SERVICIOS GENERALES	183,410,868
3300	<i>Servicios profesionales, científicos, técnicos y otros servicios</i>	37,934,909
336002	Formas Valoradas	1,063,509
339003	Servicios Integrales	36,871,400
3700	<i>Servicios de traslado y viáticos</i>	57,525,835
375001	Viáticos en el País	57,525,835
3900	<i>Otros servicios generales</i>	87,950,124
392001	Pago de ISR	69,092,364
398001	Impuesto sobre Nóminas y Otros que se Deriven de una Relación Laboral	18,857,760
6000	INVERSIÓN PÚBLICA	340,725,903
6100	<i>Obra pública en bienes de dominio público</i>	277,725,903
612001	Edificación no Habitacional	277,725,903
6200	<i>Obra pública en bienes propios</i>	63,000,000
622001	Edificación no Habitacional	63,000,000
Instituto de Formación Profesional		35,537,143
1000	SERVICIOS PERSONALES	6,715,062
1100	<i>Remuneraciones al personal de carácter permanente</i>	2,409,600
113001	Sueldos	2,409,600
1300	<i>Remuneraciones adicionales y especiales</i>	3,539,558
132001	Prima Vacacional y Dominical	80,320
132002	Gratificación Anual	897,598
134001	Compensaciones	2,420,040



**Presupuesto de Egresos del Estado de Hidalgo
Ejercicio Fiscal 2024**

Clasificación Institucional por objeto del gasto

Complementario 32

	Descripción	Monto Presupuestado
134002	Compensaciones Cuerpos de Seguridad	141,600
1400	<i>Seguridad Social</i>	485,520
141001	Aportaciones al ISSSTE	240,240
141004	Aportaciones al Seguro de Cesantía en Edad Avanzada y Vejez	76,608
142001	Aportaciones a FOVISSSTE	120,480
143001	Aportaciones al SAR	48,192
1500	<i>Otras prestaciones sociales y económicas</i>	256,288
153001	Fondo para Pensiones	72,288
154001	Prestaciones Establecidas por Condiciones Generales de Trabajo	144,000
154004	Ayuda para Útiles Escolares	40,000
1600	<i>Previsiones</i>	24,096
161001	Previsiones de Carácter Laboral, Económica y de Seguridad Social	24,096
2000	MATERIALES Y SUMINISTROS	789,193
2100	<i>Materiales de administración, emisión de documentos y artículos oficiales</i>	69,000
216002	Material de Aseo Personal	69,000
2200	<i>Alimentos y utensilios</i>	248,000
221001	Alimentación de Personas	110,000
221002	Alimentación para Personas Derivado de la Prestación de Servicios Públicos en Cuerpos de Seguridad Pública, de Reinserción Social y Procuración de Justicia	37,000
222001	Alimentación de Animales	42,000
223001	Utensilios para el Servicio de Alimentación	59,000
2400	<i>Materiales y artículos de construcción y de reparación</i>	249,693
241001	Productos Minerales no Metálicos	65,000
242001	Cemento y Productos de Concreto	46,693



**Presupuesto de Egresos del Estado de Hidalgo
Ejercicio Fiscal 2024***Clasificación Institucional por objeto del gasto***Complementario 32**

	Descripción	Monto Presupuestado
243001	Cal, Yeso y Productos de Yeso	5,000
246001	Material Eléctrico	50,000
246002	Material Electrónico	8,000
247001	Artículos Metálicos para la Construcción	20,000
249001	Otros Materiales y Artículos de Construcción y Reparación	55,000
2500	<i>Productos químicos, farmacéuticos y de laboratorio</i>	105,000
253001	Medicinas y Productos Farmacéuticos	52,000
254001	Materiales, Accesorios y Suministros Médicos	53,000
2700	<i>Vestuario, blancos, prendas de protección y artículos deportivos</i>	65,000
272001	Prendas de Seguridad y Protección Personal	50,000
274001	Productos Textiles	15,000
2900	<i>Herramientas, refacciones y accesorios menores</i>	52,500
291001	Herramientas Menores	48,500
293001	Refacciones y Accesorios Menores de Mobiliario y Equipo de Administración, Educativo y Recreativo	4,000
3000	SERVICIOS GENERALES	1,532,888
3300	<i>Servicios profesionales, científicos, técnicos y otros servicios</i>	40,000
334002	Capacitación Básica Policial	40,000
3500	<i>Servicios de instalación, reparación, mantenimiento y conservación</i>	40,000
352001	Mantenimiento de Mobiliario y Equipo de Administración, Educativo y Recreativo	40,000
3700	<i>Servicios de traslado y viáticos</i>	45,000
375001	Viáticos en el País	45,000
3900	<i>Otros servicios generales</i>	1,407,888
392001	Pago de ISR	1,203,888



**Presupuesto de Egresos del Estado de Hidalgo
Ejercicio Fiscal 2024**

Clasificación Institucional por objeto del gasto

Complementario 32

	Descripción	Monto Presupuestado
398001	Impuesto sobre Nóminas y Otros que se Deriven de una Relación Laboral	204,000
6000	INVERSIÓN PÚBLICA	26,500,000
6100	<i>Obra pública en bienes de dominio público</i>	26,500,000
612001	Edificación no Habitacional	26,500,000
	Centro Estatal de Evaluación y Control de Confianza	33,682,085
1000	SERVICIOS PERSONALES	27,792,289
1100	<i>Remuneraciones al personal de carácter permanente</i>	10,298,340
113001	Sueldos	10,298,340
1300	<i>Remuneraciones adicionales y especiales</i>	14,709,425
131001	Prima Quinquenal	15,600
132001	Prima Vacacional y Dominical	344,877
132002	Gratificación Anual	3,771,668
134001	Compensaciones	10,577,280
1400	<i>Seguridad Social</i>	2,074,788
141001	Aportaciones al ISSSTE	1,026,744
141004	Aportaciones al Seguro de Cesantía en Edad Avanzada y Vejez	327,156
142001	Aportaciones a FOVISSSTE	514,920
143001	Aportaciones al SAR	205,968
1500	<i>Otras prestaciones sociales y económicas</i>	605,352
153001	Fondo para Pensiones	308,952
154001	Prestaciones Establecidas por Condiciones Generales de Trabajo	229,200
154004	Ayuda para Útiles Escolares	61,800
154005	Ayuda para Transporte	5,400
1600	<i>Previsiones</i>	102,984
161001	Previsiones de Carácter Laboral, Económica y de Seguridad Social	102,984



**Presupuesto de Egresos del Estado de Hidalgo
Ejercicio Fiscal 2024***Clasificación Institucional por objeto del gasto***Complementario 32**

	Descripción	Monto Presupuestado
1700	<i>Pago de estímulos a servidores públicos</i>	1,400
171001	Estímulos	1,400
2000	MATERIALES Y SUMINISTROS	175,000
2400	<i>Materiales y artículos de construcción y de reparación</i>	56,000
246001	Material Eléctrico	23,000
247001	Artículos Metálicos para la Construcción	8,000
249001	Otros Materiales y Artículos de Construcción y Reparación	25,000
2500	<i>Productos químicos, farmacéuticos y de laboratorio</i>	88,500
251001	Sustancias Químicas	44,500
253001	Medicinas y Productos Farmacéuticos	10,000
254001	Materiales, Accesorios y Suministros Médicos	17,000
255001	Materiales, Accesorios y Suministros de Laboratorio	17,000
2900	<i>Herramientas, refacciones y accesorios menores</i>	30,500
291001	Herramientas Menores	13,500
293001	Refacciones y Accesorios Menores de Mobiliario y Equipo de Administración, Educativo y Recreativo	17,000
3000	SERVICIOS GENERALES	5,714,796
3300	<i>Servicios profesionales, científicos, técnicos y otros servicios</i>	23,000
339003	Servicios Integrales	23,000
3900	<i>Otros servicios generales</i>	5,691,796
392001	Pago de ISR	4,776,876
398001	Impuesto sobre Nóminas y Otros que se Deriven de una Relación Laboral	873,120
399001	Servicio de Exámenes Toxicológicos	41,800
Unidad de Medidas Cautelares		35,472,406
1000	SERVICIOS PERSONALES	29,688,754



**Presupuesto de Egresos del Estado de Hidalgo
Ejercicio Fiscal 2024**

Clasificación Institucional por objeto del gasto

Complementario 32

	Descripción	Monto Presupuestado
1100	<i>Remuneraciones al personal de carácter permanente</i>	11,104,800
113001	Sueldos	11,104,800
1300	<i>Remuneraciones adicionales y especiales</i>	14,417,646
132001	Prima Vacacional y Dominical	370,160
132002	Gratificación Anual	3,846,886
134001	Compensaciones	6,094,200
134002	Compensaciones Cuerpos de Seguridad	4,106,400
1400	<i>Seguridad Social</i>	2,237,316
141001	Aportaciones al ISSSTE	1,107,144
141004	Aportaciones al Seguro de Cesantía en Edad Avanzada y Vejez	352,836
142001	Aportaciones a FOVISSSTE	555,240
143001	Aportaciones al SAR	222,096
1500	<i>Otras prestaciones sociales y económicas</i>	1,817,944
153001	Fondo para Pensiones	333,144
154001	Prestaciones Establecidas por Condiciones Generales de Trabajo	1,252,800
154004	Ayuda para Útiles Escolares	232,000
1600	<i>Previsiones</i>	111,048
161001	Previsiones de Carácter Laboral, Económica y de Seguridad Social	111,048
2000	MATERIALES Y SUMINISTROS	148,000
2300	<i>Materias primas y materiales de producción y comercialización</i>	12,600
231004	Productos de Madera	12,600
2400	<i>Materiales y artículos de construcción y de reparación</i>	43,000
246001	Material Eléctrico	43,000
2500	<i>Productos químicos, farmacéuticos y de laboratorio</i>	72,400
254001	Materiales, Accesorios y Suministros Médicos	72,400



**Presupuesto de Egresos del Estado de Hidalgo
Ejercicio Fiscal 2024***Clasificación Institucional por objeto del gasto***Complementario 32**

	Descripción	Monto Presupuestado
2900	<i>Herramientas, refacciones y accesorios menores</i>	20,000
291001	Herramientas Menores	20,000
3000	SERVICIOS GENERALES	5,635,652
3300	<i>Servicios profesionales, científicos, técnicos y otros servicios</i>	40,000
339002	Evaluación a Cuerpos de Seguridad	40,000
3900	<i>Otros servicios generales</i>	5,595,652
392001	Pago de ISR	4,600,932
398001	Impuesto sobre Nóminas y Otros que se Deriven de una Relación Laboral	954,720
399001	Servicio de Exámenes Toxicológicos	40,000
	Dirección General de Ayudantía Personal	812,200
1000	SERVICIOS PERSONALES	629,032
1100	<i>Remuneraciones al personal de carácter permanente</i>	103,200
113001	Sueldos	103,200
1300	<i>Remuneraciones adicionales y especiales</i>	500,908
132001	Prima Vacacional y Dominical	3,440
132002	Gratificación Anual	91,868
134001	Compensaciones	405,600
1400	<i>Seguridad Social</i>	20,796
141001	Aportaciones al ISSSTE	10,284
141004	Aportaciones al Seguro de Cesantía en Edad Avanzada y Vejez	3,288
142001	Aportaciones a FOVISSSTE	5,160
143001	Aportaciones al SAR	2,064
1500	<i>Otras prestaciones sociales y económicas</i>	3,096
153001	Fondo para Pensiones	3,096
1600	<i>Previsiones</i>	1,032



**Presupuesto de Egresos del Estado de Hidalgo
Ejercicio Fiscal 2024**

Clasificación Institucional por objeto del gasto

Complementario 32

	Descripción	Monto Presupuestado
161001	Previsiones de Carácter Laboral, Económica y de Seguridad Social	1,032
3000	SERVICIOS GENERALES	183,168
3900	<i>Otros servicios generales</i>	183,168
392001	Pago de ISR	175,008
398001	Impuesto sobre Nóminas y Otros que se Deriven de una Relación Laboral	8,160
	Dirección General de Supervisión e Inspección Interna	812,200
1000	SERVICIOS PERSONALES	629,032
1100	<i>Remuneraciones al personal de carácter permanente</i>	103,200
113001	Sueldos	103,200
1300	<i>Remuneraciones adicionales y especiales</i>	500,908
132001	Prima Vacacional y Dominical	3,440
132002	Gratificación Anual	91,868
134001	Compensaciones	405,600
1400	<i>Seguridad Social</i>	20,796
141001	Aportaciones al ISSSTE	10,284
141004	Aportaciones al Seguro de Cesantía en Edad Avanzada y Vejez	3,288
142001	Aportaciones a FOVISSSTE	5,160
143001	Aportaciones al SAR	2,064
1500	<i>Otras prestaciones sociales y económicas</i>	3,096
153001	Fondo para Pensiones	3,096
1600	<i>Previsiones</i>	1,032
161001	Previsiones de Carácter Laboral, Económica y de Seguridad Social	1,032
3000	SERVICIOS GENERALES	183,168
3900	<i>Otros servicios generales</i>	183,168
392001	Pago de ISR	175,008



**Presupuesto de Egresos del Estado de Hidalgo
Ejercicio Fiscal 2024**

Clasificación Institucional por objeto del gasto

Complementario 32

	Descripción	Monto Presupuestado
398001	Impuesto sobre Nóminas y Otros que se Deriven de una Relación Laboral	8,160

Publicación electrónica



**Presupuesto de Egresos del Estado de Hidalgo
Ejercicio Fiscal 2024**

Clasificación Institucional por objeto del gasto

Complementario 32

Descripción		Monto Presupuestado
Secretaría del Trabajo y Previsión Social		84,402,254
Secretaría del Trabajo y Previsión Social		24,794,130
1000	SERVICIOS PERSONALES	20,496,006
1100	Remuneraciones al personal de carácter permanente	7,330,320
113001	Sueldos	7,330,320
1200	Remuneraciones al personal de carácter transitorio	459,200
121001	Honorarios Asimilables a Salarios	459,200
1300	Remuneraciones adicionales y especiales	10,099,458
131001	Prima Quinquenal	124,800
132001	Prima Vacacional y Dominical	257,136
132002	Gratificación Anual	2,623,602
134001	Compensaciones	7,093,920
1400	Seguridad Social	1,476,996
141001	Aportaciones al ISSSTE	730,848
141004	Aportaciones al Seguro de Cesantía en Edad Avanzada y Vejez	232,992
142001	Aportaciones a FOVISSSTE	366,540
143001	Aportaciones al SAR	146,616
1500	Otras prestaciones sociales y económicas	1,045,524
153001	Fondo para Pensiones	219,924
154001	Prestaciones Establecidas por Condiciones Generales de Trabajo	624,000
154004	Ayuda para Útiles Escolares	158,400
154005	Ayuda para Transporte	43,200
1600	Previsiones	73,308
161001	Previsiones de Carácter Laboral, Económica y de Seguridad Social	73,308
1700	Pago de estímulos a servidores públicos	11,200



**Presupuesto de Egresos del Estado de Hidalgo
Ejercicio Fiscal 2024***Clasificación Institucional por objeto del gasto***Complementario 32**

	Descripción	Monto Presupuestado
171001	Estímulos	11,200
3000	SERVICIOS GENERALES	4,298,124
3100	<i>Servicios básicos</i>	9,000
319001	Servicios Integrales y Otros Servicios	9,000
3500	<i>Servicios de instalación, reparación, mantenimiento y conservación</i>	9,000
352001	Mantenimiento de Mobiliario y Equipo de Administración, Educacional y Recreativo	9,000
3700	<i>Servicios de traslado y viáticos</i>	134,700
371001	Pasajes Aéreos	30,000
372001	Pasajes Terrestres	20,000
375001	Viáticos en el País	84,700
3900	<i>Otros servicios generales</i>	4,145,424
392001	Pago de ISR	3,525,264
398001	Impuesto sobre Nóminas y Otros que se Deriven de una Relación Laboral	620,160
	Dirección General del Trabajo y Previsión Social	12,036,488
1000	SERVICIOS PERSONALES	10,024,345
1100	<i>Remuneraciones al personal de carácter permanente</i>	3,551,820
113001	Sueldos	3,551,820
1200	<i>Remuneraciones al personal de carácter transitorio</i>	907,200
121001	Honorarios Asimilables a Salarios	907,200
1300	<i>Remuneraciones adicionales y especiales</i>	4,384,613
131001	Prima Quinquenal	46,800
132001	Prima Vacacional y Dominical	123,191
132002	Gratificación Anual	1,193,922
134001	Compensaciones	3,020,700



**Presupuesto de Egresos del Estado de Hidalgo
Ejercicio Fiscal 2024**

Clasificación Institucional por objeto del gasto

Complementario 32

	Descripción	Monto Presupuestado
1400	<i>Seguridad Social</i>	715,632
141001	Aportaciones al ISSSTE	354,120
141004	Aportaciones al Seguro de Cesantía en Edad Avanzada y Vejez	112,872
142001	Aportaciones a FOVISSSTE	177,600
143001	Aportaciones al SAR	71,040
1500	<i>Otras prestaciones sociales y económicas</i>	425,360
153001	Fondo para Pensiones	106,560
154001	Prestaciones Establecidas por Condiciones Generales de Trabajo	241,200
154004	Ayuda para Útiles Escolares	61,400
154005	Ayuda para Transporte	16,200
1600	<i>Previsiones</i>	35,520
161001	Previsiones de Carácter Laboral, Económica y de Seguridad Social	35,520
1700	<i>Pago de estímulos a servidores públicos</i>	4,200
171001	Estímulos	4,200
2000	MATERIALES Y SUMINISTROS	16,000
2400	<i>Materiales y artículos de construcción y de reparación</i>	6,000
246001	Material Eléctrico	6,000
2900	<i>Herramientas, refacciones y accesorios menores</i>	10,000
291001	Herramientas Menores	10,000
3000	SERVICIOS GENERALES	1,996,143
3100	<i>Servicios básicos</i>	5,000
318001	Servicio Postal	5,000
3700	<i>Servicios de traslado y viáticos</i>	190,075
371001	Pasajes Aéreos	20,000
372001	Pasajes Terrestres	60,000



**Presupuesto de Egresos del Estado de Hidalgo
Ejercicio Fiscal 2024***Clasificación Institucional por objeto del gasto***Complementario 32**

	Descripción	Monto Presupuestado
375001	Viáticos en el País	110,075
3900	<i>Otros servicios generales</i>	1,801,068
392001	Pago de ISR	1,499,148
398001	Impuesto sobre Nóminas y Otros que se Deriven de una Relación Laboral	301,920
Dirección General del Servicio Nacional de Empleo		15,731,189
1000	SERVICIOS PERSONALES	5,043,613
1100	<i>Remuneraciones al personal de carácter permanente</i>	875,700
113001	Sueldos	875,700
1200	<i>Remuneraciones al personal de carácter transitorio</i>	2,499,000
121001	Honorarios Asimilables a Salarios	2,499,000
1300	<i>Remuneraciones adicionales y especiales</i>	1,238,001
131001	Prima Quinquenal	78,000
132001	Prima Vacacional y Dominical	37,185
132002	Gratificación Anual	315,816
134001	Compensaciones	807,000
1400	<i>Seguridad Social</i>	176,472
141001	Aportaciones al ISSSTE	87,312
141004	Aportaciones al Seguro de Cesantía en Edad Avanzada y Vejez	27,840
142001	Aportaciones a FOVISSSTE	43,800
143001	Aportaciones al SAR	17,520
1500	<i>Otras prestaciones sociales y económicas</i>	238,680
153001	Fondo para Pensiones	26,280
154001	Prestaciones Establecidas por Condiciones Generales de Trabajo	152,400
154004	Ayuda para Útiles Escolares	33,000
154005	Ayuda para Transporte	27,000



**Presupuesto de Egresos del Estado de Hidalgo
Ejercicio Fiscal 2024**

Clasificación Institucional por objeto del gasto

Complementario 32

	Descripción	Monto Presupuestado
1600	<i>Previsiones</i>	8,760
161001	Previsiones de Carácter Laboral, Económica y de Seguridad Social	8,760
1700	<i>Pago de estímulos a servidores públicos</i>	7,000
171001	Estímulos	7,000
3000	SERVICIOS GENERALES	687,576
3600	<i>Servicios de comunicación social y publicidad</i>	67,500
361002	Impresiones y Publicaciones Oficiales	67,500
3700	<i>Servicios de traslado y viáticos</i>	95,400
371001	Pasajes Aéreos	25,600
372001	Pasajes Terrestres	4,800
375001	Viáticos en el País	65,000
3900	<i>Otros servicios generales</i>	524,676
392001	Pago de ISR	451,236
398001	Impuesto sobre Nóminas y Otros que se Deriven de una Relación Laboral	73,440
6000	INVERSIÓN PÚBLICA	10,000,000
6100	<i>Obra pública en bienes de dominio público</i>	10,000,000
612001	Edificación no Habitacional	10,000,000
Junta Local de Conciliación y Arbitraje		16,671,153
1000	SERVICIOS PERSONALES	15,155,495
1100	<i>Remuneraciones al personal de carácter permanente</i>	2,961,180
113001	Sueldos	2,961,180
1200	<i>Remuneraciones al personal de carácter transitorio</i>	8,048,600
121001	Honorarios Asimilables a Salarios	8,048,600
1300	<i>Remuneraciones adicionales y especiales</i>	2,910,011
131001	Prima Quinquenal	109,200



**Presupuesto de Egresos del Estado de Hidalgo
Ejercicio Fiscal 2024***Clasificación Institucional por objeto del gasto***Complementario 32**

	Descripción	Monto Presupuestado
132001	Prima Vacacional y Dominical	109,899
132002	Gratificación Anual	878,672
134001	Compensaciones	1,812,240
1400	<i>Seguridad Social</i>	596,640
141001	Aportaciones al ISSSTE	295,224
141004	Aportaciones al Seguro de Cesantía en Edad Avanzada y Vejez	94,104
142001	Aportaciones a FOVISSSTE	148,080
143001	Aportaciones al SAR	59,232
1500	<i>Otras prestaciones sociales y económicas</i>	599,648
153001	Fondo para Pensiones	88,848
154001	Prestaciones Establecidas por Condiciones Generales de Trabajo	380,400
154004	Ayuda para Útiles Escolares	92,600
154005	Ayuda para Transporte	37,800
1600	<i>Previsiones</i>	29,616
161001	Previsiones de Carácter Laboral, Económica y de Seguridad Social	29,616
1700	<i>Pago de estímulos a servidores públicos</i>	9,800
171001	Estímulos	9,800
2000	MATERIALES Y SUMINISTROS	4,500
2400	<i>Materiales y artículos de construcción y de reparación</i>	4,500
246001	Material Eléctrico	4,500
3000	SERVICIOS GENERALES	1,511,158
3100	<i>Servicios básicos</i>	69,060
318002	Servicio Telegráfico	9,660
319001	Servicios Integrales y Otros Servicios	59,400
3700	<i>Servicios de traslado y viáticos</i>	132,190



**Presupuesto de Egresos del Estado de Hidalgo
Ejercicio Fiscal 2024**

Clasificación Institucional por objeto del gasto

Complementario 32

	Descripción	Monto Presupuestado
372001	Pasajes Terrestres	86,990
375001	Viáticos en el País	45,200
3900	<i>Otros servicios generales</i>	1,309,908
392001	Pago de ISR	1,056,948
398001	Impuesto sobre Nóminas y Otros que se Deriven de una Relación Laboral	252,960
Tribunal de Arbitraje		9,173,855
1000	SERVICIOS PERSONALES	7,576,091
1100	<i>Remuneraciones al personal de carácter permanente</i>	2,800,260
113001	Sueldos	2,800,260
1300	<i>Remuneraciones adicionales y especiales</i>	3,645,783
131001	Prima Quinquenal	140,400
132001	Prima Vacacional y Dominical	107,733
132002	Gratificación Anual	966,210
134001	Compensaciones	2,431,440
1400	<i>Seguridad Social</i>	564,216
141001	Aportaciones al ISSSTE	279,180
141004	Aportaciones al Seguro de Cesantía en Edad Avanzada y Vejez	88,980
142001	Aportaciones a FOVISSSTE	140,040
143001	Aportaciones al SAR	56,016
1500	<i>Otras prestaciones sociales y económicas</i>	525,224
153001	Fondo para Pensiones	84,024
154001	Prestaciones Establecidas por Condiciones Generales de Trabajo	320,400
154004	Ayuda para Útiles Escolares	72,200
154005	Ayuda para Transporte	48,600
1600	<i>Previsiones</i>	28,008



**Presupuesto de Egresos del Estado de Hidalgo
Ejercicio Fiscal 2024***Clasificación Institucional por objeto del gasto***Complementario 32**

	Descripción	Monto Presupuestado
161001	Previsiones de Carácter Laboral, Económica y de Seguridad Social	28,008
1700	<i>Pago de estímulos a servidores públicos</i>	12,600
171001	Estímulos	12,600
2000	MATERIALES Y SUMINISTROS	4,500
2400	<i>Materiales y artículos de construcción y de reparación</i>	4,500
246001	Material Eléctrico	4,500
3000	SERVICIOS GENERALES	1,593,264
3700	<i>Servicios de traslado y viáticos</i>	78,540
372001	Pasajes Terrestres	35,900
375001	Viáticos en el País	42,640
3900	<i>Otros servicios generales</i>	1,514,724
392001	Pago de ISR	1,278,084
398001	Impuesto sobre Nóminas y Otros que se Deriven de una Relación Laboral	236,640
	Procuraduría Estatal de la Defensa del Trabajo	5,995,439
1000	SERVICIOS PERSONALES	5,012,495
1100	<i>Remuneraciones al personal de carácter permanente</i>	2,011,020
113001	Sueldos	2,011,020
1300	<i>Remuneraciones adicionales y especiales</i>	2,284,847
131001	Prima Quinquenal	46,800
132001	Prima Vacacional y Dominical	71,831
132002	Gratificación Anual	644,976
134001	Compensaciones	1,521,240
1400	<i>Seguridad Social</i>	405,180
141001	Aportaciones al ISSSTE	200,496
141004	Aportaciones al Seguro de Cesantía en Edad Avanzada y Vejez	63,900



**Presupuesto de Egresos del Estado de Hidalgo
Ejercicio Fiscal 2024**

Clasificación Institucional por objeto del gasto

Complementario 32

	Descripción	Monto Presupuestado
142001	Aportaciones a FOVISSSTE	100,560
143001	Aportaciones al SAR	40,224
1500	<i>Otras prestaciones sociales y económicas</i>	287,136
153001	Fondo para Pensiones	60,336
154001	Prestaciones Establecidas por Condiciones Generales de Trabajo	169,200
154004	Ayuda para Útiles Escolares	41,400
154005	Ayuda para Transporte	16,200
1600	<i>Previsiones</i>	20,112
161001	Previsiones de Carácter Laboral, Económica y de Seguridad Social	20,112
1700	<i>Pago de estímulos a servidores públicos</i>	4,200
171001	Estímulos	4,200
3000	SERVICIOS GENERALES	982,944
3100	<i>Servicios básicos</i>	1,610
318002	Servicio Telegráfico	1,610
3700	<i>Servicios de traslado y viáticos</i>	15,790
372001	Pasajes Terrestres	400
375001	Viáticos en el País	15,390
3900	<i>Otros servicios generales</i>	965,544
392001	Pago de ISR	794,184
398001	Impuesto sobre Nóminas y Otros que se Deriven de una Relación Laboral	171,360



**Presupuesto de Egresos del Estado de Hidalgo
Ejercicio Fiscal 2024***Clasificación Institucional por objeto del gasto***Complementario 32**

Descripción		Monto Presupuestado
Secretaría de Movilidad y Transporte		23,288,326
Secretaría de Movilidad y Transporte		19,018,478
1000	SERVICIOS PERSONALES	6,967,048
1100	Remuneraciones al personal de carácter permanente	1,974,000
113001	Sueldos	1,974,000
1300	Remuneraciones adicionales y especiales	4,479,560
132001	Prima Vacacional y Dominical	65,800
132002	Gratificación Anual	976,960
134001	Compensaciones	3,436,800
1400	Seguridad Social	397,728
141001	Aportaciones al ISSSTE	196,824
141004	Aportaciones al Seguro de Cesantía en Edad Avanzada y Vejez	62,724
142001	Aportaciones a FOVISSSTE	98,700
143001	Aportaciones al SAR	39,480
1500	Otras prestaciones sociales y económicas	96,020
153001	Fondo para Pensiones	59,220
154001	Prestaciones Establecidas por Condiciones Generales de Trabajo	28,800
154004	Ayuda para Útiles Escolares	8,000
1600	Previsiones	19,740
161001	Previsiones de Carácter Laboral, Económica y de Seguridad Social	19,740
2000	MATERIALES Y SUMINISTROS	16,400
2200	Alimentos y utensilios	11,400
221001	Alimentación de Personas	11,400
2500	Productos químicos, farmacéuticos y de laboratorio	5,000
256001	Fibras Sintéticas, Hules, Plásticos y Derivados	5,000



**Presupuesto de Egresos del Estado de Hidalgo
Ejercicio Fiscal 2024**

Clasificación Institucional por objeto del gasto

Complementario 32

	Descripción	Monto Presupuestado
3000	SERVICIOS GENERALES	1,835,030
3100	<i>Servicios básicos</i>	38,500
316001	Servicios de Telecomunicaciones	6,000
316003	Servicios de Internet	30,000
318001	Servicio Postal	2,500
3500	<i>Servicios de instalación, reparación, mantenimiento y conservación</i>	16,000
352001	Mantenimiento de Mobiliario y Equipo de Administración, Educacional y Recreativo	10,000
359001	Servicios de Jardinería y Fumigación	6,000
3600	<i>Servicios de comunicación social y publicidad</i>	65,000
361002	Impresiones y Publicaciones Oficiales	65,000
3700	<i>Servicios de traslado y viáticos</i>	50,554
372001	Pasajes Terrestres	9,554
375001	Viáticos en el País	41,000
3900	<i>Otros servicios generales</i>	1,664,976
392001	Pago de ISR	1,501,776
398001	Impuesto sobre Nóminas y Otros que se Deriven de una Relación Laboral	163,200
4000	TRANSFERENCIAS, ASIGNACIONES, SUBSIDIOS Y OTRAS AYUDAS	200,000
4100	<i>Transferencias internas y asignaciones al sector público</i>	200,000
411001	Asignaciones Presupuestarias al Poder Ejecutivo	200,000
6000	INVERSIÓN PÚBLICA	10,000,000
6100	<i>Obra pública en bienes de dominio público</i>	10,000,000
612001	Edificación no Habitacional	10,000,000
Subsecretaría de Movilidad y Transporte		955,170
1000	SERVICIOS PERSONALES	718,230



**Presupuesto de Egresos del Estado de Hidalgo
Ejercicio Fiscal 2024***Clasificación Institucional por objeto del gasto***Complementario 32**

	Descripción	Monto Presupuestado
1100	<i>Remuneraciones al personal de carácter permanente</i>	105,600
113001	Sueldos	105,600
1300	<i>Remuneraciones adicionales y especiales</i>	587,130
132001	Prima Vacacional y Dominical	3,520
132002	Gratificación Anual	105,410
134001	Compensaciones	478,200
1400	<i>Seguridad Social</i>	21,276
141001	Aportaciones al ISSSTE	10,524
141004	Aportaciones al Seguro de Cesantía en Edad Avanzada y Vejez	3,360
142001	Aportaciones a FOVISSSTE	5,280
143001	Aportaciones al SAR	2,112
1500	<i>Otras prestaciones sociales y económicas</i>	3,168
153001	Fondo para Pensiones	3,168
1600	<i>Previsiones</i>	1,056
161001	Previsiones de Carácter Laboral, Económica y de Seguridad Social	1,056
3000	SERVICIOS GENERALES	236,940
3700	<i>Servicios de traslado y viáticos</i>	13,500
372001	Pasajes Terrestres	5,000
375001	Viáticos en el País	8,500
3900	<i>Otros servicios generales</i>	223,440
392001	Pago de ISR	215,280
398001	Impuesto sobre Nóminas y Otros que se Deriven de una Relación Laboral	8,160
	Dirección General de Normatividad	1,932,242
1000	SERVICIOS PERSONALES	1,617,038
1100	<i>Remuneraciones al personal de carácter permanente</i>	388,800



**Presupuesto de Egresos del Estado de Hidalgo
Ejercicio Fiscal 2024**

Clasificación Institucional por objeto del gasto

Complementario 32

	Descripción	Monto Presupuestado
113001	Sueldos	388,800
1200	<i>Remuneraciones al personal de carácter transitorio</i>	336,000
121001	Honorarios Asimilables a Salarios	336,000
1300	<i>Remuneraciones adicionales y especiales</i>	779,950
132001	Prima Vacacional y Dominical	12,960
132002	Gratificación Anual	176,770
134001	Compensaciones	590,220
1400	<i>Seguridad Social</i>	78,336
141001	Aportaciones al ISSSTE	38,760
141004	Aportaciones al Seguro de Cesantía en Edad Avanzada y Vejez	12,360
142001	Aportaciones a FOVISSSTE	19,440
143001	Aportaciones al SAR	7,776
1500	<i>Otras prestaciones sociales y económicas</i>	30,064
153001	Fondo para Pensiones	11,664
154001	Prestaciones Establecidas por Condiciones Generales de Trabajo	14,400
154004	Ayuda para Útiles Escolares	4,000
1600	<i>Previsiones</i>	3,888
161001	Previsiones de Carácter Laboral, Económica y de Seguridad Social	3,888
2000	MATERIALES Y SUMINISTROS	2,000
2200	<i>Alimentos y utensilios</i>	2,000
221001	Alimentación de Personas	2,000
3000	SERVICIOS GENERALES	313,204
3100	<i>Servicios básicos</i>	2,000
318001	Servicio Postal	2,000
3700	<i>Servicios de traslado y viáticos</i>	9,500



**Presupuesto de Egresos del Estado de Hidalgo
Ejercicio Fiscal 2024***Clasificación Institucional por objeto del gasto***Complementario 32**

	Descripción	Monto Presupuestado
372001	Pasajes Terrestres	4,500
375001	Viáticos en el País	5,000
3900	<i>Otros servicios generales</i>	301,704
392001	Pago de ISR	269,064
398001	Impuesto sobre Nóminas y Otros que se Deriven de una Relación Laboral	32,640
Dirección General de Movilidad Sustentable		1,382,436
1000	SERVICIOS PERSONALES	1,071,824
1100	<i>Remuneraciones al personal de carácter permanente</i>	204,000
113001	Sueldos	204,000
1300	<i>Remuneraciones adicionales y especiales</i>	818,552
132001	Prima Vacacional y Dominical	6,800
132002	Gratificación Anual	155,352
134001	Compensaciones	656,400
1400	<i>Seguridad Social</i>	41,112
141001	Aportaciones al ISSSTE	20,340
141004	Aportaciones al Seguro de Cesantía en Edad Avanzada y Vejez	6,492
142001	Aportaciones a FOVISSSTE	10,200
143001	Aportaciones al SAR	4,080
1500	<i>Otras prestaciones sociales y económicas</i>	6,120
153001	Fondo para Pensiones	6,120
1600	<i>Previsiones</i>	2,040
161001	Previsiones de Carácter Laboral, Económica y de Seguridad Social	2,040
2000	MATERIALES Y SUMINISTROS	4,500
2200	<i>Alimentos y utensilios</i>	4,500
221001	Alimentación de Personas	4,500



**Presupuesto de Egresos del Estado de Hidalgo
Ejercicio Fiscal 2024**

Clasificación Institucional por objeto del gasto

Complementario 32

	Descripción	Monto Presupuestado
3000	SERVICIOS GENERALES	306,112
3700	<i>Servicios de traslado y viáticos</i>	10,000
372001	Pasajes Terrestres	5,000
375001	Viáticos en el País	5,000
3900	<i>Otros servicios generales</i>	296,112
392001	Pago de ISR	279,792
398001	Impuesto sobre Nóminas y Otros que se Deriven de una Relación Laboral	16,320

Publicación electrónica



**Presupuesto de Egresos del Estado de Hidalgo
Ejercicio Fiscal 2024***Clasificación Institucional por objeto del gasto***Complementario 32**

Descripción		Monto Presupuestado
Secretaría de Cultura		153,217,586
Secretaría de Cultura		95,969,693
1000	SERVICIOS PERSONALES	10,755,613
1100	<i>Remuneraciones al personal de carácter permanente</i>	4,771,500
113001	Sueldos	4,771,500
1300	<i>Remuneraciones adicionales y especiales</i>	3,768,789
131001	Prima Quinquenal	234,000
132001	Prima Vacacional y Dominical	183,035
132002	Gratificación Anual	1,272,874
134001	Compensaciones	2,078,880
1400	<i>Seguridad Social</i>	961,428
141001	Aportaciones al ISSSTE	475,728
141004	Aportaciones al Seguro de Cesantía en Edad Avanzada y Vejez	151,632
142001	Aportaciones a FOVISSSTE	238,620
143001	Aportaciones al SAR	95,448
1500	<i>Otras prestaciones sociales y económicas</i>	1,185,172
153001	Fondo para Pensiones	143,172
154001	Prestaciones Establecidas por Condiciones Generales de Trabajo	774,000
154004	Ayuda para Útiles Escolares	187,000
154005	Ayuda para Transporte	81,000
1600	<i>Previsiones</i>	47,724
161001	Previsiones de Carácter Laboral, Económica y de Seguridad Social	47,724
1700	<i>Pago de estímulos a servidores públicos</i>	21,000
171001	Estímulos	21,000
3000	SERVICIOS GENERALES	84,454,080



**Presupuesto de Egresos del Estado de Hidalgo
Ejercicio Fiscal 2024**

Clasificación Institucional por objeto del gasto

Complementario 32

	Descripción	Monto Presupuestado
3200	<i>Servicios de arrendamiento</i>	45,000
329001	Otros Arrendamientos	45,000
3600	<i>Servicios de comunicación social y publicidad</i>	40,000
361002	Impresiones y Publicaciones Oficiales	40,000
3700	<i>Servicios de traslado y viáticos</i>	40,000
372001	Pasajes Terrestres	30,000
375001	Viáticos en el País	10,000
3800	<i>Servicios oficiales</i>	82,440,400
382001	Gastos de Orden Social y Cultural	79,000,000
382002	Eventos Culturales	3,260,000
384001	Exposiciones	180,400
3900	<i>Otros servicios generales</i>	1,888,680
392001	Pago de ISR	1,480,680
398001	Impuesto sobre Nóminas y Otros que se Deriven de una Relación Laboral	408,000
4000	TRANSFERENCIAS, ASIGNACIONES, SUBSIDIOS Y OTRAS AYUDAS	760,000
4400	<i>Ayudas sociales</i>	760,000
441001	Ayudas Sociales a Personas	410,000
441002	Premios, Recompensas, Pensiones de Gracia y Pensión Recreativa Estudiantil	350,000
	Dirección General de Diversidad Cultural y Fomento a la Lectura, Escritura y Oralidad	19,020,477
1000	SERVICIOS PERSONALES	13,717,781
1100	<i>Remuneraciones al personal de carácter permanente</i>	6,365,820
113001	Sueldos	6,365,820
1300	<i>Remuneraciones adicionales y especiales</i>	4,264,381
131001	Prima Quinquenal	358,800



**Presupuesto de Egresos del Estado de Hidalgo
Ejercicio Fiscal 2024***Clasificación Institucional por objeto del gasto***Complementario 32**

	Descripción	Monto Presupuestado
132001	Prima Vacacional y Dominical	248,971
132002	Gratificación Anual	1,579,590
134001	Compensaciones	2,077,020
1400	<i>Seguridad Social</i>	1,282,692
141001	Aportaciones al ISSSTE	634,668
141004	Aportaciones al Seguro de Cesantía en Edad Avanzada y Vejez	202,320
142001	Aportaciones a FOVISSSTE	318,360
143001	Aportaciones al SAR	127,344
1500	<i>Otras prestaciones sociales y económicas</i>	1,709,016
153001	Fondo para Pensiones	191,016
154001	Prestaciones Establecidas por Condiciones Generales de Trabajo	1,124,400
154004	Ayuda para Útiles Escolares	269,400
154005	Ayuda para Transporte	124,200
1600	<i>Previsiones</i>	63,672
161001	Previsiones de Carácter Laboral, Económica y de Seguridad Social	63,672
1700	<i>Pago de estímulos a servidores públicos</i>	32,200
171001	Estímulos	32,200
2000	MATERIALES Y SUMINISTROS	18,000
2100	<i>Materiales de administración, emisión de documentos y artículos oficiales</i>	18,000
215001	Suscripciones a Publicaciones y Periódicos	18,000
3000	SERVICIOS GENERALES	2,284,696
3800	<i>Servicios oficiales</i>	52,000
382002	Eventos Culturales	52,000
3900	<i>Otros servicios generales</i>	2,232,696
392001	Pago de ISR	1,685,976



**Presupuesto de Egresos del Estado de Hidalgo
Ejercicio Fiscal 2024**

Clasificación Institucional por objeto del gasto

Complementario 32

	Descripción	Monto Presupuestado
398001	Impuesto sobre Nóminas y Otros que se Deriven de una Relación Laboral	546,720
6000	INVERSIÓN PÚBLICA	3,000,000
6100	<i>Obra pública en bienes de dominio público</i>	3,000,000
612001	Edificación no Habitacional	3,000,000
	Dirección General de Cultura Digital	2,136,747
1000	SERVICIOS PERSONALES	1,720,269
1100	<i>Remuneraciones al personal de carácter permanente</i>	580,740
113001	Sueldos	580,740
1300	<i>Remuneraciones adicionales y especiales</i>	922,273
131001	Prima Quinquenal	15,600
132001	Prima Vacacional y Dominical	20,957
132002	Gratificación Anual	226,316
134001	Compensaciones	659,400
1400	<i>Seguridad Social</i>	117,024
141001	Aportaciones al ISSSTE	57,900
141004	Aportaciones al Seguro de Cesantía en Edad Avanzada y Vejez	18,468
142001	Aportaciones a FOVISSSTE	29,040
143001	Aportaciones al SAR	11,616
1500	<i>Otras prestaciones sociales y económicas</i>	93,024
153001	Fondo para Pensiones	17,424
154001	Prestaciones Establecidas por Condiciones Generales de Trabajo	56,400
154004	Ayuda para Útiles Escolares	13,800
154005	Ayuda para Transporte	5,400
1600	<i>Previsiones</i>	5,808
161001	Previsiones de Carácter Laboral, Económica y de Seguridad Social	5,808



**Presupuesto de Egresos del Estado de Hidalgo
Ejercicio Fiscal 2024***Clasificación Institucional por objeto del gasto***Complementario 32**

	Descripción	Monto Presupuestado
1700	<i>Pago de estímulos a servidores públicos</i>	1,400
171001	Estímulos	1,400
2000	MATERIALES Y SUMINISTROS	15,349
2100	<i>Materiales de administración, emisión de documentos y artículos oficiales</i>	2,752
212001	Materiales y Útiles de Impresión y Reproducción	2,752
2400	<i>Materiales y artículos de construcción y de reparación</i>	7,014
246001	Material Eléctrico	2,000
246002	Material Electrónico	3,000
249001	Otros Materiales y Artículos de Construcción y Reparación	2,014
2700	<i>Vestuario, blancos, prendas de protección y artículos deportivos</i>	974
272001	Prendas de Seguridad y Protección Personal	843
274001	Productos Textiles	131
2900	<i>Herramientas, refacciones y accesorios menores</i>	4,609
291001	Herramientas Menores	4,609
3000	SERVICIOS GENERALES	401,129
3100	<i>Servicios básicos</i>	6,000
319004	Servicios Integrales de Infraestructura de Cómputo	6,000
3200	<i>Servicios de arrendamiento</i>	18,821
327001	Arrendamiento de Activos Intangibles	15,200
329001	Otros Arrendamientos	3,621
3900	<i>Otros servicios generales</i>	376,308
392001	Pago de ISR	327,348
398001	Impuesto sobre Nóminas y Otros que se Deriven de una Relación Laboral	48,960
	Dirección General de Vinculación, Programación y Difusión Cultural	19,126,981
1000	SERVICIOS PERSONALES	12,974,349



**Presupuesto de Egresos del Estado de Hidalgo
Ejercicio Fiscal 2024**

Clasificación Institucional por objeto del gasto

Complementario 32

	Descripción	Monto Presupuestado
1100	<i>Remuneraciones al personal de carácter permanente</i>	2,197,980
113001	Sueldos	2,197,980
1200	<i>Remuneraciones al personal de carácter transitorio</i>	7,743,400
121001	Honorarios Asimilables a Salarios	7,743,400
1300	<i>Remuneraciones adicionales y especiales</i>	2,055,149
131001	Prima Quinquenal	109,200
132001	Prima Vacacional y Dominical	84,459
132002	Gratificación Anual	635,090
134001	Compensaciones	1,226,400
1400	<i>Seguridad Social</i>	442,884
141001	Aportaciones al ISSSTE	219,144
141004	Aportaciones al Seguro de Cesantía en Edad Avanzada y Vejez	69,852
142001	Aportaciones a FOVISSSTE	109,920
143001	Aportaciones al SAR	43,968
1500	<i>Otras prestaciones sociales y económicas</i>	503,152
153001	Fondo para Pensiones	65,952
154001	Prestaciones Establecidas por Condiciones Generales de Trabajo	322,800
154004	Ayuda para Útiles Escolares	76,600
154005	Ayuda para Transporte	37,800
1600	<i>Previsiones</i>	21,984
161001	Previsiones de Carácter Laboral, Económica y de Seguridad Social	21,984
1700	<i>Pago de estímulos a servidores públicos</i>	9,800
171001	Estímulos	9,800
3000	SERVICIOS GENERALES	1,152,632
3800	<i>Servicios oficiales</i>	200,000



**Presupuesto de Egresos del Estado de Hidalgo
Ejercicio Fiscal 2024***Clasificación Institucional por objeto del gasto***Complementario 32**

	Descripción	Monto Presupuestado
382002	Eventos Culturales	200,000
3900	<i>Otros servicios generales</i>	952,632
392001	Pago de ISR	764,952
398001	Impuesto sobre Nóminas y Otros que se Deriven de una Relación Laboral	187,680
6000	INVERSIÓN PÚBLICA	5,000,000
6100	<i>Obra pública en bienes de dominio público</i>	5,000,000
612001	Edificación no Habitacional	5,000,000
Subsecretaría de Desarrollo Cultural		3,091,177
1000	SERVICIOS PERSONALES	2,488,717
1100	<i>Remuneraciones al personal de carácter permanente</i>	691,140
113001	Sueldos	691,140
1300	<i>Remuneraciones adicionales y especiales</i>	1,590,469
131001	Prima Quinquenal	15,600
132001	Prima Vacacional y Dominical	24,637
132002	Gratificación Anual	344,832
134001	Compensaciones	1,205,400
1400	<i>Seguridad Social</i>	139,260
141001	Aportaciones al ISSSTE	68,904
141004	Aportaciones al Seguro de Cesantía en Edad Avanzada y Vejez	21,972
142001	Aportaciones a FOVISSSTE	34,560
143001	Aportaciones al SAR	13,824
1500	<i>Otras prestaciones sociales y económicas</i>	59,536
153001	Fondo para Pensiones	20,736
154001	Prestaciones Establecidas por Condiciones Generales de Trabajo	27,600
154004	Ayuda para Útiles Escolares	5,800



**Presupuesto de Egresos del Estado de Hidalgo
Ejercicio Fiscal 2024**

Clasificación Institucional por objeto del gasto

Complementario 32

	Descripción	Monto Presupuestado
154005	Ayuda para Transporte	5,400
1600	<i>Previsiones</i>	6,912
161001	Previsiones de Carácter Laboral, Económica y de Seguridad Social	6,912
1700	<i>Pago de estímulos a servidores públicos</i>	1,400
171001	Estímulos	1,400
3000	SERVICIOS GENERALES	602,460
3900	<i>Otros servicios generales</i>	602,460
392001	Pago de ISR	545,340
398001	Impuesto sobre Nóminas y Otros que se Deriven de una Relación Laboral	57,120
	Dirección General de Cultura Originaria, Popular y Urbana	5,104,870
1000	SERVICIOS PERSONALES	3,029,162
1100	<i>Remuneraciones al personal de carácter permanente</i>	1,151,880
113001	Sueldos	1,151,880
1300	<i>Remuneraciones adicionales y especiales</i>	1,426,698
131001	Prima Quinquenal	31,200
132001	Prima Vacacional y Dominical	41,594
132002	Gratificación Anual	387,304
134001	Compensaciones	966,600
1400	<i>Seguridad Social</i>	232,104
141001	Aportaciones al ISSSTE	114,840
141004	Aportaciones al Seguro de Cesantía en Edad Avanzada y Vejez	36,624
142001	Aportaciones a FOVISSSTE	57,600
143001	Aportaciones al SAR	23,040
1500	<i>Otras prestaciones sociales y económicas</i>	204,160
153001	Fondo para Pensiones	34,560



**Presupuesto de Egresos del Estado de Hidalgo
Ejercicio Fiscal 2024***Clasificación Institucional por objeto del gasto***Complementario 32**

	Descripción	Monto Presupuestado
154001	Prestaciones Establecidas por Condiciones Generales de Trabajo	127,200
154004	Ayuda para Útiles Escolares	31,600
154005	Ayuda para Transporte	10,800
1600	<i>Previsiones</i>	11,520
161001	Previsiones de Carácter Laboral, Económica y de Seguridad Social	11,520
1700	<i>Pago de estímulos a servidores públicos</i>	2,800
171001	Estímulos	2,800
3000	SERVICIOS GENERALES	675,708
3800	<i>Servicios oficiales</i>	72,000
382002	Eventos Culturales	72,000
3900	<i>Otros servicios generales</i>	603,708
392001	Pago de ISR	505,788
398001	Impuesto sobre Nóminas y Otros que se Deriven de una Relación Laboral	97,920
6000	INVERSIÓN PÚBLICA	1,400,000
6100	<i>Obra pública en bienes de dominio público</i>	1,400,000
612001	Edificación no Habitacional	1,400,000
Dirección General de Patrimonio Cultural		8,767,641
1000	SERVICIOS PERSONALES	4,531,441
1100	<i>Remuneraciones al personal de carácter permanente</i>	1,725,540
113001	Sueldos	1,725,540
1300	<i>Remuneraciones adicionales y especiales</i>	2,201,801
131001	Prima Quinquenal	15,600
132001	Prima Vacacional y Dominical	59,117
132002	Gratificación Anual	591,264
134001	Compensaciones	1,535,820



**Presupuesto de Egresos del Estado de Hidalgo
Ejercicio Fiscal 2024**

Clasificación Institucional por objeto del gasto

Complementario 32

	Descripción	Monto Presupuestado
1400	<i>Seguridad Social</i>	347,676
141001	Aportaciones al ISSSTE	172,032
141004	Aportaciones al Seguro de Cesantía en Edad Avanzada y Vejez	54,852
142001	Aportaciones a FOVISSSTE	86,280
143001	Aportaciones al SAR	34,512
1500	<i>Otras prestaciones sociales y económicas</i>	237,768
153001	Fondo para Pensiones	51,768
154001	Prestaciones Establecidas por Condiciones Generales de Trabajo	142,800
154004	Ayuda para Útiles Escolares	37,800
154005	Ayuda para Transporte	5,400
1600	<i>Previsiones</i>	17,256
161001	Previsiones de Carácter Laboral, Económica y de Seguridad Social	17,256
1700	<i>Pago de estímulos a servidores públicos</i>	1,400
171001	Estímulos	1,400
3000	SERVICIOS GENERALES	1,030,200
3600	<i>Servicios de comunicación social y publicidad</i>	34,000
361002	Impresiones y Publicaciones Oficiales	34,000
3800	<i>Servicios oficiales</i>	86,000
382002	Eventos Culturales	86,000
3900	<i>Otros servicios generales</i>	910,200
392001	Pago de ISR	763,320
398001	Impuesto sobre Nóminas y Otros que se Deriven de una Relación Laboral	146,880
6000	INVERSIÓN PÚBLICA	3,206,000
6100	<i>Obra pública en bienes de dominio público</i>	3,206,000
612001	Edificación no Habitacional	3,206,000



**Presupuesto de Egresos del Estado de Hidalgo
Ejercicio Fiscal 2024***Clasificación Institucional por objeto del gasto***Complementario 32**

Descripción		Monto Presupuestado
Unidad de Planeación y Prospectiva		137,329,411
Unidad de Planeación y Prospectiva		42,311,009
1000	SERVICIOS PERSONALES	35,851,073
1100	<i>Remuneraciones al personal de carácter permanente</i>	11,014,380
113001	Sueldos	11,014,380
1200	<i>Remuneraciones al personal de carácter transitorio</i>	5,059,600
121001	Honorarios Asimilables a Salarios	5,059,600
1300	<i>Remuneraciones adicionales y especiales</i>	16,449,529
131001	Prima Quinquenal	109,200
132001	Prima Vacacional y Dominical	378,339
132002	Gratificación Anual	4,140,070
134001	Compensaciones	11,821,920
1400	<i>Seguridad Social</i>	2,219,172
141001	Aportaciones al ISSSTE	1,098,132
141004	Aportaciones al Seguro de Cesantía en Edad Avanzada y Vejez	350,004
142001	Aportaciones a FOVISSSTE	550,740
143001	Aportaciones al SAR	220,296
1500	<i>Otras prestaciones sociales y económicas</i>	988,444
153001	Fondo para Pensiones	330,444
154001	Prestaciones Establecidas por Condiciones Generales de Trabajo	495,600
154004	Ayuda para Útiles Escolares	124,600
154005	Ayuda para Transporte	37,800
1600	<i>Previsiones</i>	110,148
161001	Previsiones de Carácter Laboral, Económica y de Seguridad Social	110,148
1700	<i>Pago de estímulos a servidores públicos</i>	9,800



**Presupuesto de Egresos del Estado de Hidalgo
Ejercicio Fiscal 2024**

Clasificación Institucional por objeto del gasto

Complementario 32

	Descripción	Monto Presupuestado
171001	Estímulos	9,800
2000	MATERIALES Y SUMINISTROS	18,884
2100	<i>Materiales de administración, emisión de documentos y artículos oficiales</i>	18,884
215001	Suscripciones a Publicaciones y Periódicos	18,884
3000	SERVICIOS GENERALES	6,441,052
3700	<i>Servicios de traslado y viáticos</i>	16,384
375001	Viáticos en el País	16,384
3900	<i>Otros servicios generales</i>	6,424,668
392001	Pago de ISR	5,494,428
398001	Impuesto sobre Nóminas y Otros que se Deriven de una Relación Laboral	930,240
	Coordinación General de Normatividad y Entidades Paraestatales	2,606,114
1000	SERVICIOS PERSONALES	2,218,202
1100	<i>Remuneraciones al personal de carácter permanente</i>	396,000
113001	Sueldos	396,000
1200	<i>Remuneraciones al personal de carácter transitorio</i>	700,000
121001	Honorarios Asimilables a Salarios	700,000
1300	<i>Remuneraciones adicionales y especiales</i>	1,026,574
132001	Prima Vacacional y Dominical	13,200
132002	Gratificación Anual	215,554
134001	Compensaciones	797,820
1400	<i>Seguridad Social</i>	79,788
141001	Aportaciones al ISSSTE	39,480
141004	Aportaciones al Seguro de Cesantía en Edad Avanzada y Vejez	12,588
142001	Aportaciones a FOVISSSTE	19,800
143001	Aportaciones al SAR	7,920



**Presupuesto de Egresos del Estado de Hidalgo
Ejercicio Fiscal 2024***Clasificación Institucional por objeto del gasto***Complementario 32**

	Descripción	Monto Presupuestado
1500	<i>Otras prestaciones sociales y económicas</i>	11,880
153001	Fondo para Pensiones	11,880
1600	<i>Previsiones</i>	3,960
161001	Previsiones de Carácter Laboral, Económica y de Seguridad Social	3,960
3000	SERVICIOS GENERALES	387,912
3900	<i>Otros servicios generales</i>	387,912
392001	Pago de ISR	355,272
398001	Impuesto sobre Nóminas y Otros que se Deriven de una Relación Laboral	32,640
Dirección General de Consulta y Normatividad		9,345,981
1000	SERVICIOS PERSONALES	7,787,445
1100	<i>Remuneraciones al personal de carácter permanente</i>	2,152,740
113001	Sueldos	2,152,740
1200	<i>Remuneraciones al personal de carácter transitorio</i>	865,200
121001	Honorarios Asimilables a Salarios	865,200
1300	<i>Remuneraciones adicionales y especiales</i>	4,209,429
131001	Prima Quinquenal	15,600
132001	Prima Vacacional y Dominical	73,357
132002	Gratificación Anual	961,472
134001	Compensaciones	3,159,000
1400	<i>Seguridad Social</i>	433,764
141001	Aportaciones al ISSSTE	214,632
141004	Aportaciones al Seguro de Cesantía en Edad Avanzada y Vejez	68,436
142001	Aportaciones a FOVISSSTE	107,640
143001	Aportaciones al SAR	43,056
1500	<i>Otras prestaciones sociales y económicas</i>	103,384



**Presupuesto de Egresos del Estado de Hidalgo
Ejercicio Fiscal 2024**

Clasificación Institucional por objeto del gasto

Complementario 32

	Descripción	Monto Presupuestado
153001	Fondo para Pensiones	64,584
154001	Prestaciones Establecidas por Condiciones Generales de Trabajo	27,600
154004	Ayuda para Útiles Escolares	5,800
154005	Ayuda para Transporte	5,400
1600	<i>Previsiones</i>	21,528
161001	Previsiones de Carácter Laboral, Económica y de Seguridad Social	21,528
1700	<i>Pago de estímulos a servidores públicos</i>	1,400
171001	Estímulos	1,400
3000	SERVICIOS GENERALES	1,558,536
3700	<i>Servicios de traslado y viáticos</i>	3,672
375001	Viáticos en el País	3,672
3900	<i>Otros servicios generales</i>	1,554,864
392001	Pago de ISR	1,375,344
398001	Impuesto sobre Nóminas y Otros que se Deriven de una Relación Laboral	179,520
	Dirección General de Control y Seguimiento a Entidades Paraestatales	8,996,512
1000	SERVICIOS PERSONALES	7,465,020
1100	<i>Remuneraciones al personal de carácter permanente</i>	2,328,000
113001	Sueldos	2,328,000
1200	<i>Remuneraciones al personal de carácter transitorio</i>	476,000
121001	Honorarios Asimilables a Salarios	476,000
1300	<i>Remuneraciones adicionales y especiales</i>	4,062,068
132001	Prima Vacacional y Dominical	77,600
132002	Gratificación Anual	965,448
134001	Compensaciones	3,019,020
1400	<i>Seguridad Social</i>	469,032



**Presupuesto de Egresos del Estado de Hidalgo
Ejercicio Fiscal 2024***Clasificación Institucional por objeto del gasto***Complementario 32**

	Descripción	Monto Presupuestado
141001	Aportaciones al ISSSTE	232,104
141004	Aportaciones al Seguro de Cesantía en Edad Avanzada y Vejez	73,968
142001	Aportaciones a FOVISSSTE	116,400
143001	Aportaciones al SAR	46,560
1500	<i>Otras prestaciones sociales y económicas</i>	106,640
153001	Fondo para Pensiones	69,840
154001	Prestaciones Establecidas por Condiciones Generales de Trabajo	28,800
154004	Ayuda para Útiles Escolares	8,000
1600	<i>Previsiones</i>	23,280
161001	Previsiones de Carácter Laboral, Económica y de Seguridad Social	23,280
3000	SERVICIOS GENERALES	1,531,492
3700	<i>Servicios de traslado y viáticos</i>	7,000
372001	Pasajes Terrestres	7,000
3900	<i>Otros servicios generales</i>	1,524,492
392001	Pago de ISR	1,328,652
398001	Impuesto sobre Nóminas y Otros que se Deriven de una Relación Laboral	195,840
	Coordinación General de Planeación y Proyectos	2,965,419
1000	SERVICIOS PERSONALES	2,479,031
1100	<i>Remuneraciones al personal de carácter permanente</i>	587,940
113001	Sueldos	587,940
1200	<i>Remuneraciones al personal de carácter transitorio</i>	452,200
121001	Honorarios Asimilables a Salarios	452,200
1300	<i>Remuneraciones adicionales y especiales</i>	1,219,895
131001	Prima Quinquenal	15,600
132001	Prima Vacacional y Dominical	21,197



**Presupuesto de Egresos del Estado de Hidalgo
Ejercicio Fiscal 2024**

Clasificación Institucional por objeto del gasto

Complementario 32

	Descripción	Monto Presupuestado
132002	Gratificación Anual	272,898
134001	Compensaciones	910,200
1400	<i>Seguridad Social</i>	118,476
141001	Aportaciones al ISSSTE	58,620
141004	Aportaciones al Seguro de Cesantía en Edad Avanzada y Vejez	18,696
142001	Aportaciones a FOVISSSTE	29,400
143001	Aportaciones al SAR	11,760
1500	<i>Otras prestaciones sociales y económicas</i>	93,240
153001	Fondo para Pensiones	17,640
154001	Prestaciones Establecidas por Condiciones Generales de Trabajo	56,400
154004	Ayuda para Útiles Escolares	13,800
154005	Ayuda para Transporte	5,400
1600	<i>Previsiones</i>	5,880
161001	Previsiones de Carácter Laboral, Económica y de Seguridad Social	5,880
1700	<i>Pago de estímulos a servidores públicos</i>	1,400
171001	Estímulos	1,400
3000	SERVICIOS GENERALES	486,388
3700	<i>Servicios de traslado y viáticos</i>	1,600
375001	Viáticos en el País	1,600
3900	<i>Otros servicios generales</i>	484,788
392001	Pago de ISR	435,828
398001	Impuesto sobre Nóminas y Otros que se Deriven de una Relación Laboral	48,960
	Dirección General de Análisis Geográfico y Mejora a las Políticas Públicas	6,904,729
1000	SERVICIOS PERSONALES	4,159,590
1100	<i>Remuneraciones al personal de carácter permanente</i>	1,070,400



**Presupuesto de Egresos del Estado de Hidalgo
Ejercicio Fiscal 2024***Clasificación Institucional por objeto del gasto***Complementario 32**

	Descripción	Monto Presupuestado
113001	Sueldos	1,070,400
1200	<i>Remuneraciones al personal de carácter transitorio</i>	828,800
121001	Honorarios Asimilables a Salarios	828,800
1300	<i>Remuneraciones adicionales y especiales</i>	2,001,910
132001	Prima Vacacional y Dominical	35,680
132002	Gratificación Anual	464,430
134001	Compensaciones	1,501,800
1400	<i>Seguridad Social</i>	215,664
141001	Aportaciones al ISSSTE	106,716
141004	Aportaciones al Seguro de Cesantía en Edad Avanzada y Vejez	34,020
142001	Aportaciones a FOVISSSTE	53,520
143001	Aportaciones al SAR	21,408
1500	<i>Otras prestaciones sociales y económicas</i>	32,112
153001	Fondo para Pensiones	32,112
1600	<i>Previsiones</i>	10,704
161001	Previsiones de Carácter Laboral, Económica y de Seguridad Social	10,704
3000	SERVICIOS GENERALES	745,139
3700	<i>Servicios de traslado y viáticos</i>	2,723
375001	Viáticos en el País	2,723
3900	<i>Otros servicios generales</i>	742,416
392001	Pago de ISR	652,656
398001	Impuesto sobre Nóminas y Otros que se Deriven de una Relación Laboral	89,760
6000	INVERSIÓN PÚBLICA	2,000,000
6100	<i>Obra pública en bienes de dominio público</i>	2,000,000
612001	Edificación no Habitacional	2,000,000



**Presupuesto de Egresos del Estado de Hidalgo
Ejercicio Fiscal 2024**

Clasificación Institucional por objeto del gasto

Complementario 32

Descripción		Monto Presupuestado
Dirección General de Planeación y Participación Ciudadana		6,174,769
1000	SERVICIOS PERSONALES	5,226,410
1100	<i>Remuneraciones al personal de carácter permanente</i>	1,363,200
113001	Sueldos	1,363,200
1200	<i>Remuneraciones al personal de carácter transitorio</i>	977,200
121001	Honorarios Asimilables a Salarios	977,200
1300	<i>Remuneraciones adicionales y especiales</i>	2,538,414
132001	Prima Vacacional y Dominical	45,440
132002	Gratificación Anual	589,774
134001	Compensaciones	1,903,200
1400	<i>Seguridad Social</i>	274,668
141001	Aportaciones al ISSSTE	135,912
141004	Aportaciones al Seguro de Cesantía en Edad Avanzada y Vejez	43,332
142001	Aportaciones a FOVISSSTE	68,160
143001	Aportaciones al SAR	27,264
1500	<i>Otras prestaciones sociales y económicas</i>	59,296
153001	Fondo para Pensiones	40,896
154001	Prestaciones Establecidas por Condiciones Generales de Trabajo	14,400
154004	Ayuda para Útiles Escolares	4,000
1600	<i>Previsiones</i>	13,632
161001	Previsiones de Carácter Laboral, Económica y de Seguridad Social	13,632
3000	SERVICIOS GENERALES	948,359
3700	<i>Servicios de traslado y viáticos</i>	575
375001	Viáticos en el País	575
3900	<i>Otros servicios generales</i>	947,784



**Presupuesto de Egresos del Estado de Hidalgo
Ejercicio Fiscal 2024***Clasificación Institucional por objeto del gasto***Complementario 32**

	Descripción	Monto Presupuestado
392001	Pago de ISR	833,544
398001	Impuesto sobre Nóminas y Otros que se Deriven de una Relación Laboral	114,240
Dirección General de Desarrollo Regional y Metropolitano		24,938,304
1000	SERVICIOS PERSONALES	4,008,834
1100	<i>Remuneraciones al personal de carácter permanente</i>	1,084,800
113001	Sueldos	1,084,800
1200	<i>Remuneraciones al personal de carácter transitorio</i>	123,200
121001	Honorarios Asimilables a Salarios	123,200
1300	<i>Remuneraciones adicionales y especiales</i>	2,538,862
132001	Prima Vacacional y Dominical	36,160
132002	Gratificación Anual	548,682
134001	Compensaciones	1,954,020
1400	<i>Seguridad Social</i>	218,580
141001	Aportaciones al ISSSTE	108,156
141004	Aportaciones al Seguro de Cesantía en Edad Avanzada y Vejez	34,488
142001	Aportaciones a FOVISSSTE	54,240
143001	Aportaciones al SAR	21,696
1500	<i>Otras prestaciones sociales y económicas</i>	32,544
153001	Fondo para Pensiones	32,544
1600	<i>Previsiones</i>	10,848
161001	Previsiones de Carácter Laboral, Económica y de Seguridad Social	10,848
3000	SERVICIOS GENERALES	929,470
3700	<i>Servicios de traslado y viáticos</i>	4,150
372001	Pasajes Terrestres	1,300
375001	Viáticos en el País	2,850



**Presupuesto de Egresos del Estado de Hidalgo
Ejercicio Fiscal 2024**

Clasificación Institucional por objeto del gasto

Complementario 32

	Descripción	Monto Presupuestado
3900	<i>Otros servicios generales</i>	925,320
392001	Pago de ISR	835,560
398001	Impuesto sobre Nóminas y Otros que se Deriven de una Relación Laboral	89,760
6000	INVERSIÓN PÚBLICA	20,000,000
6100	<i>Obra pública en bienes de dominio público</i>	20,000,000
612001	Edificación no Habitacional	20,000,000
	Coordinación General de Evaluación y Políticas Públicas	8,878,362
1000	SERVICIOS PERSONALES	2,269,221
1100	<i>Remuneraciones al personal de carácter permanente</i>	686,340
113001	Sueldos	686,340
1300	<i>Remuneraciones adicionales y especiales</i>	1,358,525
131001	Prima Quinquenal	15,600
132001	Prima Vacacional y Dominical	24,477
132002	Gratificación Anual	308,648
134001	Compensaciones	1,009,800
1400	<i>Seguridad Social</i>	138,300
141001	Aportaciones al ISSSTE	68,424
141004	Aportaciones al Seguro de Cesantía en Edad Avanzada y Vejez	21,828
142001	Aportaciones a FOVISSSTE	34,320
143001	Aportaciones al SAR	13,728
1500	<i>Otras prestaciones sociales y económicas</i>	77,792
153001	Fondo para Pensiones	20,592
154001	Prestaciones Establecidas por Condiciones Generales de Trabajo	42,000
154004	Ayuda para Útiles Escolares	9,800
154005	Ayuda para Transporte	5,400



**Presupuesto de Egresos del Estado de Hidalgo
Ejercicio Fiscal 2024***Clasificación Institucional por objeto del gasto***Complementario 32**

	Descripción	Monto Presupuestado
1600	<i>Previsiones</i>	6,864
161001	Previsiones de Carácter Laboral, Económica y de Seguridad Social	6,864
1700	<i>Pago de estímulos a servidores públicos</i>	1,400
171001	Estímulos	1,400
3000	SERVICIOS GENERALES	609,141
3700	<i>Servicios de traslado y viáticos</i>	77,445
375001	Viáticos en el País	77,445
3900	<i>Otros servicios generales</i>	531,696
392001	Pago de ISR	474,576
398001	Impuesto sobre Nóminas y Otros que se Deriven de una Relación Laboral	57,120
6000	INVERSIÓN PÚBLICA	6,000,000
6100	<i>Obra pública en bienes de dominio público</i>	6,000,000
612001	Edificación no Habitacional	6,000,000
	Dirección General de Evaluación	5,501,441
1000	SERVICIOS PERSONALES	4,607,726
1100	<i>Remuneraciones al personal de carácter permanente</i>	1,173,600
113001	Sueldos	1,173,600
1200	<i>Remuneraciones al personal de carácter transitorio</i>	732,200
121001	Honorarios Asimilables a Salarios	732,200
1300	<i>Remuneraciones adicionales y especiales</i>	2,400,110
132001	Prima Vacacional y Dominical	39,120
132002	Gratificación Anual	540,590
134001	Compensaciones	1,820,400
1400	<i>Seguridad Social</i>	236,472
141001	Aportaciones al ISSSTE	117,012



**Presupuesto de Egresos del Estado de Hidalgo
Ejercicio Fiscal 2024**

Clasificación Institucional por objeto del gasto

Complementario 32

	Descripción	Monto Presupuestado
141004	Aportaciones al Seguro de Cesantía en Edad Avanzada y Vejez	37,308
142001	Aportaciones a FOVISSSTE	58,680
143001	Aportaciones al SAR	23,472
1500	<i>Otras prestaciones sociales y económicas</i>	53,608
153001	Fondo para Pensiones	35,208
154001	Prestaciones Establecidas por Condiciones Generales de Trabajo	14,400
154004	Ayuda para Útiles Escolares	4,000
1600	<i>Previsiones</i>	11,736
161001	Previsiones de Carácter Laboral, Económica y de Seguridad Social	11,736
3000	SERVICIOS GENERALES	893,715
3700	<i>Servicios de traslado y viáticos</i>	2,655
375001	Viáticos en el País	2,655
3900	<i>Otros servicios generales</i>	891,060
392001	Pago de ISR	793,140
398001	Impuesto sobre Nóminas y Otros que se Deriven de una Relación Laboral	97,920
	Dirección General de Monitoreo	6,919,743
1000	SERVICIOS PERSONALES	5,977,491
1100	<i>Remuneraciones al personal de carácter permanente</i>	1,545,540
113001	Sueldos	1,545,540
1200	<i>Remuneraciones al personal de carácter transitorio</i>	1,576,400
121001	Honorarios Asimilables a Salarios	1,576,400
1300	<i>Remuneraciones adicionales y especiales</i>	2,405,339
131001	Prima Quinquenal	15,600
132001	Prima Vacacional y Dominical	53,117
132002	Gratificación Anual	595,782



**Presupuesto de Egresos del Estado de Hidalgo
Ejercicio Fiscal 2024***Clasificación Institucional por objeto del gasto***Complementario 32**

	Descripción	Monto Presupuestado
134001	Compensaciones	1,740,840
1400	<i>Seguridad Social</i>	311,388
141001	Aportaciones al ISSSTE	154,092
141004	Aportaciones al Seguro de Cesantía en Edad Avanzada y Vejez	49,104
142001	Aportaciones a FOVISSSTE	77,280
143001	Aportaciones al SAR	30,912
1500	<i>Otras prestaciones sociales y económicas</i>	121,968
153001	Fondo para Pensiones	46,368
154001	Prestaciones Establecidas por Condiciones Generales de Trabajo	56,400
154004	Ayuda para Útiles Escolares	13,800
154005	Ayuda para Transporte	5,400
1600	<i>Previsiones</i>	15,456
161001	Previsiones de Carácter Laboral, Económica y de Seguridad Social	15,456
1700	<i>Pago de estímulos a servidores públicos</i>	1,400
171001	Estímulos	1,400
3000	SERVICIOS GENERALES	942,252
3700	<i>Servicios de traslado y viáticos</i>	11,196
375001	Viáticos en el País	11,196
3900	<i>Otros servicios generales</i>	931,056
392001	Pago de ISR	800,496
398001	Impuesto sobre Nóminas y Otros que se Deriven de una Relación Laboral	130,560
	Dirección General de Percepción e Impacto Ciudadano	5,636,552
1000	SERVICIOS PERSONALES	4,850,308
1100	<i>Remuneraciones al personal de carácter permanente</i>	979,200
113001	Sueldos	979,200



**Presupuesto de Egresos del Estado de Hidalgo
Ejercicio Fiscal 2024**

Clasificación Institucional por objeto del gasto

Complementario 32

	Descripción	Monto Presupuestado
1200	<i>Remuneraciones al personal de carácter transitorio</i>	1,512,000
121001	Honorarios Asimilables a Salarios	1,512,000
1300	<i>Remuneraciones adicionales y especiales</i>	2,104,236
132001	Prima Vacacional y Dominical	32,640
132002	Gratificación Anual	466,596
134001	Compensaciones	1,605,000
1400	<i>Seguridad Social</i>	197,304
141001	Aportaciones al ISSSTE	97,632
141004	Aportaciones al Seguro de Cesantía en Edad Avanzada y Vejez	31,128
142001	Aportaciones a FOVISSSTE	48,960
143001	Aportaciones al SAR	19,584
1500	<i>Otras prestaciones sociales y económicas</i>	47,776
153001	Fondo para Pensiones	29,376
154001	Prestaciones Establecidas por Condiciones Generales de Trabajo	14,400
154004	Ayuda para Útiles Escolares	4,000
1600	<i>Previsiones</i>	9,792
161001	Previsiones de Carácter Laboral, Económica y de Seguridad Social	9,792
3000	SERVICIOS GENERALES	786,244
3700	<i>Servicios de traslado y viáticos</i>	9,100
375001	Viáticos en el País	9,100
3900	<i>Otros servicios generales</i>	777,144
392001	Pago de ISR	695,544
398001	Impuesto sobre Nóminas y Otros que se Deriven de una Relación Laboral	81,600
	Dirección General de Proyectos, Estudios y Prospectiva	2,106,924
1000	SERVICIOS PERSONALES	1,993,980



**Presupuesto de Egresos del Estado de Hidalgo
Ejercicio Fiscal 2024***Clasificación Institucional por objeto del gasto***Complementario 32**

	Descripción	Monto Presupuestado
1100	<i>Remuneraciones al personal de carácter permanente</i>	100,800
113001	Sueldos	100,800
1200	<i>Remuneraciones al personal de carácter transitorio</i>	1,551,200
121001	Honorarios Asimilables a Salarios	1,551,200
1300	<i>Remuneraciones adicionales y especiales</i>	317,644
132001	Prima Vacacional y Dominical	3,360
132002	Gratificación Anual	63,484
134001	Compensaciones	250,800
1400	<i>Seguridad Social</i>	20,304
141001	Aportaciones al ISSSTE	10,044
141004	Aportaciones al Seguro de Cesantía en Edad Avanzada y Vejez	3,204
142001	Aportaciones a FOVISSSTE	5,040
143001	Aportaciones al SAR	2,016
1500	<i>Otras prestaciones sociales y económicas</i>	3,024
153001	Fondo para Pensiones	3,024
1600	<i>Previsiones</i>	1,008
161001	Previsiones de Carácter Laboral, Económica y de Seguridad Social	1,008
3000	SERVICIOS GENERALES	112,944
3900	<i>Otros servicios generales</i>	112,944
392001	Pago de ISR	104,784
398001	Impuesto sobre Nóminas y Otros que se Deriven de una Relación Laboral	8,160
	Comisión Estatal de Mejora Regulatoria	4,043,552
1000	SERVICIOS PERSONALES	3,190,344
1100	<i>Remuneraciones al personal de carácter permanente</i>	974,400
113001	Sueldos	974,400



**Presupuesto de Egresos del Estado de Hidalgo
Ejercicio Fiscal 2024**

Clasificación Institucional por objeto del gasto

Complementario 32

	Descripción	Monto Presupuestado
1300	<i>Remuneraciones adicionales y especiales</i>	1,943,836
132001	Prima Vacacional y Dominical	32,480
132002	Gratificación Anual	441,356
134001	Compensaciones	1,470,000
1400	<i>Seguridad Social</i>	196,332
141001	Aportaciones al ISSSTE	97,152
141004	Aportaciones al Seguro de Cesantía en Edad Avanzada y Vejez	30,972
142001	Aportaciones a FOVISSSTE	48,720
143001	Aportaciones al SAR	19,488
1500	<i>Otras prestaciones sociales y económicas</i>	66,032
153001	Fondo para Pensiones	29,232
154001	Prestaciones Establecidas por Condiciones Generales de Trabajo	28,800
154004	Ayuda para Útiles Escolares	8,000
1600	<i>Previsiones</i>	9,744
161001	Previsiones de Carácter Laboral, Económica y de Seguridad Social	9,744
3000	SERVICIOS GENERALES	853,208
3500	<i>Servicios de instalación, reparación, mantenimiento y conservación</i>	20,000
353001	Instalación, Reparación y Mantenimiento de Bienes Informáticos	20,000
3600	<i>Servicios de comunicación social y publicidad</i>	31,500
361002	Impresiones y Publicaciones Oficiales	31,500
3700	<i>Servicios de traslado y viáticos</i>	70,500
372001	Pasajes Terrestres	25,500
375001	Viáticos en el País	45,000
3900	<i>Otros servicios generales</i>	731,208
392001	Pago de ISR	649,608



**Presupuesto de Egresos del Estado de Hidalgo
Ejercicio Fiscal 2024**

Clasificación Institucional por objeto del gasto

Complementario 32

	Descripción	Monto Presupuestado
398001	Impuesto sobre Nóminas y Otros que se Deriven de una Relación Laboral	81,600

Publicación electrónica



**Presupuesto de Egresos del Estado de Hidalgo
Ejercicio Fiscal 2024**

Clasificación Institucional por objeto del gasto

Complementario 32

Descripción		Monto Presupuestado
Oficialía Mayor		2,823,765,150
Oficialía Mayor		323,113,520
1000	SERVICIOS PERSONALES	45,184,451
1100	<i>Remuneraciones al personal de carácter permanente</i>	15,501,960
113001	Sueldos	15,501,960
1200	<i>Remuneraciones al personal de carácter transitorio</i>	788,200
121001	Honorarios Asimilables a Salarios	788,200
1300	<i>Remuneraciones adicionales y especiales</i>	24,054,304
131001	Prima Quinquenal	218,400
132001	Prima Vacacional y Dominical	539,118
132002	Gratificación Anual	5,962,426
134001	Compensaciones	17,334,360
1400	<i>Seguridad Social</i>	3,123,475
141001	Aportaciones al ISSSTE	1,545,547
141004	Aportaciones al Seguro de Cesantía en Edad Avanzada y Vejez	492,732
142001	Aportaciones a FOVISSSTE	775,140
143001	Aportaciones al SAR	310,056
1500	<i>Otras prestaciones sociales y económicas</i>	1,541,884
153001	Fondo para Pensiones	465,084
154001	Prestaciones Establecidas por Condiciones Generales de Trabajo	804,000
154004	Ayuda para Útiles Escolares	197,200
154005	Ayuda para Transporte	75,600
1600	<i>Previsiones</i>	155,028
161001	Previsiones de Carácter Laboral, Económica y de Seguridad Social	155,028
1700	<i>Pago de estímulos a servidores públicos</i>	19,600



**Presupuesto de Egresos del Estado de Hidalgo
Ejercicio Fiscal 2024***Clasificación Institucional por objeto del gasto***Complementario 32**

	Descripción	Monto Presupuestado
171001	Estímulos	19,600
2000	MATERIALES Y SUMINISTROS	176,065,527
2100	<i>Materiales de administración, emisión de documentos y artículos oficiales</i>	44,785,527
211001	Material de Oficina	27,000,000
211002	Gastos de Oficina	5,000,000
211003	Muebles de Oficina, Estantería y Equipo de Administración	5,745,527
212001	Materiales y Útiles de Impresión y Reproducción	10,000
212002	Materiales y Suministros de Fotografía	10,000
214001	Materiales y Útiles Consumibles para el Procesamiento en Equipos y Bienes Informáticos	5,500,000
216001	Material de Limpieza	1,000,000
217001	Material Didáctico	500,000
218002	Identificadores e Iconos de Señalización	20,000
2200	<i>Alimentos y utensilios</i>	10,000
221006	Productos Alimenticios para el Personal Derivado de Actividades Extraordinarias	10,000
2400	<i>Materiales y artículos de construcción y de reparación</i>	20,000
246001	Material Eléctrico	5,000
246002	Material Electrónico	5,000
248001	Materiales Complementarios	10,000
2600	<i>Combustibles, lubricantes y aditivos</i>	129,200,000
261001	Combustibles y Lubricantes para Vehículos y Equipos Terrestres	129,000,000
261002	Combustibles y Lubricantes para Vehículos Aéreos	200,000
2700	<i>Vestuario, blancos, prendas de protección y artículos deportivos</i>	40,000
272001	Prendas de Seguridad y Protección Personal	20,000



**Presupuesto de Egresos del Estado de Hidalgo
Ejercicio Fiscal 2024**

Clasificación Institucional por objeto del gasto

Complementario 32

	Descripción	Monto Presupuestado
274001	Productos Textiles	20,000
2900	<i>Herramientas, refacciones y accesorios menores</i>	2,010,000
291001	Herramientas Menores	10,000
294001	Refacciones y Accesorios Menores de Equipo de Cómputo y Tecnologías de la Información	2,000,000
3000	SERVICIOS GENERALES	58,422,542
3100	<i>Servicios básicos</i>	10,000
318001	Servicio Postal	10,000
3300	<i>Servicios profesionales, científicos, técnicos y otros servicios</i>	8,995,101
334001	Capacitación	7,000,000
336001	Servicios de Apoyo Administrativo, Fotocopiado e Impresión	1,995,101
3700	<i>Servicios de traslado y viáticos</i>	61,689
372001	Pasajes Terrestres	51,689
375001	Viáticos en el País	10,000
3800	<i>Servicios oficiales</i>	40,000,000
382001	Gastos de Orden Social y Cultural	40,000,000
3900	<i>Otros servicios generales</i>	9,355,752
392001	Pago de ISR	8,050,152
398001	Impuesto sobre Nóminas y Otros que se Deriven de una Relación Laboral	1,305,600
5000	BIENES MUEBLES, INMUEBLES E INTANGIBLES	42,441,000
5100	<i>Mobiliario y equipo de administración</i>	41,941,000
511001	Muebles de Oficina y Estantería	15,000,000
515001	Bienes Informáticos	26,941,000
5200	<i>Mobiliario y equipo educacional y recreativo</i>	500,000
523001	Cámaras Fotográficas y de Video	500,000



**Presupuesto de Egresos del Estado de Hidalgo
Ejercicio Fiscal 2024***Clasificación Institucional por objeto del gasto***Complementario 32**

	Descripción	Monto Presupuestado
7000	<i>INVERSIONES FINANCIERAS Y OTRAS PROVISIONES</i>	1,000,000
7900	<i>Provisiones para contingencias y otras erogaciones especiales</i>	1,000,000
799004	Provisión para Erogaciones Especiales	1,000,000
Dirección General de Compras Públicas		20,842,474
1000	<i>SERVICIOS PERSONALES</i>	17,403,858
1100	<i>Remuneraciones al personal de carácter permanente</i>	6,812,640
113001	Sueldos	6,812,640
1200	<i>Remuneraciones al personal de carácter transitorio</i>	452,200
121001	Honorarios Asimilables a Salarios	452,200
1300	<i>Remuneraciones adicionales y especiales</i>	7,482,594
131001	Prima Quinquenal	249,600
132001	Prima Vacacional y Dominical	252,672
132002	Gratificación Anual	2,142,042
134001	Compensaciones	4,838,280
1400	<i>Seguridad Social</i>	1,372,680
141001	Aportaciones al ISSSTE	679,224
141004	Aportaciones al Seguro de Cesantía en Edad Avanzada y Vejez	216,504
142001	Aportaciones a FOVISSSTE	340,680
143001	Aportaciones al SAR	136,272
1500	<i>Otras prestaciones sociales y económicas</i>	1,193,208
153001	Fondo para Pensiones	204,408
154001	Prestaciones Establecidas por Condiciones Generales de Trabajo	729,600
154004	Ayuda para Útiles Escolares	172,800
154005	Ayuda para Transporte	86,400
1600	<i>Previsiones</i>	68,136



**Presupuesto de Egresos del Estado de Hidalgo
Ejercicio Fiscal 2024**

Clasificación Institucional por objeto del gasto

Complementario 32

	Descripción	Monto Presupuestado
161001	Previsiones de Carácter Laboral, Económica y de Seguridad Social	68,136
1700	<i>Pago de estímulos a servidores públicos</i>	22,400
171001	Estímulos	22,400
2000	MATERIALES Y SUMINISTROS	50,000
2200	<i>Alimentos y utensilios</i>	46,000
221006	Productos Alimenticios para el Personal Derivado de Actividades Extraordinarias	46,000
2400	<i>Materiales y artículos de construcción y de reparación</i>	4,000
246001	Material Eléctrico	4,000
3000	SERVICIOS GENERALES	3,388,616
3500	<i>Servicios de instalación, reparación, mantenimiento y conservación</i>	45,000
352001	Mantenimiento de Mobiliario y Equipo de Administración, Educacional y Recreativo	45,000
3600	<i>Servicios de comunicación social y publicidad</i>	150,000
361002	Impresiones y Publicaciones Oficiales	150,000
3700	<i>Servicios de traslado y viáticos</i>	17,000
372001	Pasajes Terrestres	14,500
375001	Viáticos en el País	2,500
3900	<i>Otros servicios generales</i>	3,176,616
392001	Pago de ISR	2,597,256
398001	Impuesto sobre Nóminas y Otros que se Deriven de una Relación Laboral	579,360
	Dirección General de Patrimonio Inmobiliario	11,032,030
1000	SERVICIOS PERSONALES	9,230,832
1100	<i>Remuneraciones al personal de carácter permanente</i>	3,076,380
113001	Sueldos	3,076,380
1200	<i>Remuneraciones al personal de carácter transitorio</i>	1,232,000



**Presupuesto de Egresos del Estado de Hidalgo
Ejercicio Fiscal 2024***Clasificación Institucional por objeto del gasto***Complementario 32**

	Descripción	Monto Presupuestado
121001	Honorarios Asimilables a Salarios	1,232,000
1300	<i>Remuneraciones adicionales y especiales</i>	3,732,513
131001	Prima Quinquenal	109,200
132001	Prima Vacacional y Dominical	113,739
132002	Gratificación Anual	1,021,494
134001	Compensaciones	2,488,080
1400	<i>Seguridad Social</i>	619,867
141001	Aportaciones al ISSSTE	306,715
141004	Aportaciones al Seguro de Cesantía en Edad Avanzada y Vejez	97,776
142001	Aportaciones a FOVISSSTE	153,840
143001	Aportaciones al SAR	61,536
1500	<i>Otras prestaciones sociales y económicas</i>	529,504
153001	Fondo para Pensiones	92,304
154001	Prestaciones Establecidas por Condiciones Generales de Trabajo	322,800
154004	Ayuda para Útiles Escolares	76,600
154005	Ayuda para Transporte	37,800
1600	<i>Previsiones</i>	30,768
161001	Previsiones de Carácter Laboral, Económica y de Seguridad Social	30,768
1700	<i>Pago de estímulos a servidores públicos</i>	9,800
171001	Estímulos	9,800
2000	MATERIALES Y SUMINISTROS	3,000
2100	<i>Materiales de administración, emisión de documentos y artículos oficiales</i>	3,000
212001	Materiales y Útiles de Impresión y Reproducción	3,000
3000	SERVICIOS GENERALES	1,798,198
3100	<i>Servicios básicos</i>	2,500



**Presupuesto de Egresos del Estado de Hidalgo
Ejercicio Fiscal 2024**

Clasificación Institucional por objeto del gasto

Complementario 32

	Descripción	Monto Presupuestado
318001	Servicio Postal	2,500
3300	<i>Servicios profesionales, científicos, técnicos y otros servicios</i>	201,150
331001	Servicios Legales	201,150
3600	<i>Servicios de comunicación social y publicidad</i>	10,000
361002	Impresiones y Publicaciones Oficiales	10,000
3700	<i>Servicios de traslado y viáticos</i>	34,520
372001	Pasajes Terrestres	5,000
375001	Viáticos en el País	29,520
3900	<i>Otros servicios generales</i>	1,550,028
392001	Pago de ISR	1,288,908
398001	Impuesto sobre Nóminas y Otros que se Deriven de una Relación Laboral	261,120
	Dirección General de Recursos Materiales y Servicios	907,441,246
1000	SERVICIOS PERSONALES	70,881,382
1100	<i>Remuneraciones al personal de carácter permanente</i>	31,083,240
113001	Sueldos	31,083,240
1300	<i>Remuneraciones adicionales y especiales</i>	19,140,250
131001	Prima Quinquenal	2,277,600
132001	Prima Vacacional y Dominical	1,269,562
132002	Gratificación Anual	7,435,428
134001	Compensaciones	8,157,660
1400	<i>Seguridad Social</i>	6,263,412
141001	Aportaciones al ISSSTE	3,099,000
141004	Aportaciones al Seguro de Cesantía en Edad Avanzada y Vejez	987,972
142001	Aportaciones a FOVISSSTE	1,554,600
143001	Aportaciones al SAR	621,840



**Presupuesto de Egresos del Estado de Hidalgo
Ejercicio Fiscal 2024***Clasificación Institucional por objeto del gasto***Complementario 32**

	Descripción	Monto Presupuestado
1500	<i>Otras prestaciones sociales y económicas</i>	8,879,160
153001	Fondo para Pensiones	932,760
154001	Prestaciones Establecidas por Condiciones Generales de Trabajo	5,815,200
154004	Ayuda para Útiles Escolares	1,342,800
154005	Ayuda para Transporte	788,400
1600	<i>Previsiones</i>	310,920
161001	Previsiones de Carácter Laboral, Económica y de Seguridad Social	310,920
1700	<i>Pago de estímulos a servidores públicos</i>	5,204,400
171001	Estímulos	5,204,400
2000	MATERIALES Y SUMINISTROS	49,511,318
2100	<i>Materiales de administración, emisión de documentos y artículos oficiales</i>	5,000
218002	Identificadores e Iconos de Señalización	5,000
2400	<i>Materiales y artículos de construcción y de reparación</i>	31,018,780
241001	Productos Minerales no Metálicos	30,000
242001	Cemento y Productos de Concreto	911,000
243001	Cal, Yeso y Productos de Yeso	2,630,000
244001	Madera y Productos de Madera	720,000
245001	Vidrio y Productos de Vidrio	109,780
246001	Material Eléctrico	253,000
246002	Material Electrónico	5,000
247001	Artículos Metálicos para la Construcción	560,000
248001	Materiales Complementarios	60,000
249001	Otros Materiales y Artículos de Construcción y Reparación	25,740,000
2500	<i>Productos químicos, farmacéuticos y de laboratorio</i>	267,500



**Presupuesto de Egresos del Estado de Hidalgo
Ejercicio Fiscal 2024**

Clasificación Institucional por objeto del gasto

Complementario 32

	Descripción	Monto Presupuestado
252001	Plaguicidas, Abonos y Fertilizantes	50,000
253001	Medicinas y Productos Farmacéuticos	87,500
254001	Materiales, Accesorios y Suministros Médicos	40,000
256001	Fibras Sintéticas, Hules, Plásticos y Derivados	90,000
2700	<i>Vestuario, blancos, prendas de protección y artículos deportivos</i>	<i>350,000</i>
271001	Vestuario y Uniformes	300,000
272001	Prendas de Seguridad y Protección Personal	50,000
2900	<i>Herramientas, refacciones y accesorios menores</i>	<i>17,870,038</i>
291001	Herramientas Menores	50,000
292001	Refacciones y Accesorios Menores de Edificios	2,000,000
296001	Refacciones para vehículos y equipos de transporte	15,820,038
3000	SERVICIOS GENERALES	707,648,546
3100	<i>Servicios básicos</i>	<i>60,025,000</i>
311001	Servicio de Energía Eléctrica	42,000,000
312001	Gas	4,000,000
313001	Servicio de Agua	14,000,000
318001	Servicio Postal	25,000
3200	<i>Servicios de arrendamiento</i>	<i>458,184,264</i>
322001	Arrendamiento de Edificios	85,184,264
323002	Arrendamiento de Equipo de Fotocopiado	85,000,000
325001	Arrendamiento de Vehículos y Equipo de Transporte	288,000,000
3300	<i>Servicios profesionales, científicos, técnicos y otros servicios</i>	<i>45,000,000</i>
338001	Servicios de Vigilancia	45,000,000
3400	<i>Servicios financieros, bancarios y comerciales</i>	<i>53,000,000</i>



**Presupuesto de Egresos del Estado de Hidalgo
Ejercicio Fiscal 2024***Clasificación Institucional por objeto del gasto***Complementario 32**

	Descripción	Monto Presupuestado
345001	Seguros	53,000,000
3500	<i>Servicios de instalación, reparación, mantenimiento y conservación</i>	71,309,770
352001	Mantenimiento de Mobiliario y Equipo de Administración, Educacional y Recreativo	2,479,770
355001	Mantenimiento de Vehículos	20,000,000
355002	Reparación Mayor de Vehículos	2,500,000
358001	Servicios de Limpieza y Manejo de Desechos	46,200,000
359001	Servicios de Jardinería y Fumigación	130,000
3700	<i>Servicios de traslado y viáticos</i>	162,000
372001	Pasajes Terrestres	12,000
375001	Viáticos en el País	150,000
3900	<i>Otros servicios generales</i>	19,967,512
392001	Pago de ISR	7,742,292
392005	Pago de Otros Impuestos	6,800,000
392006	Pago de Derechos	2,756,900
398001	Impuesto sobre Nóminas y Otros que se Deriven de una Relación Laboral	2,668,320
6000	INVERSIÓN PÚBLICA	79,400,000
6100	<i>Obra pública en bienes de dominio público</i>	79,400,000
612001	Edificación no Habitacional	79,400,000
Dirección General de Recursos Humanos		1,374,043,804
1000	SERVICIOS PERSONALES	228,018,100
1100	<i>Remuneraciones al personal de carácter permanente</i>	45,150,000
113001	Sueldos	45,150,000
1200	<i>Remuneraciones al personal de carácter transitorio</i>	6,595,400
121001	Honorarios Asimilables a Salarios	6,595,400



**Presupuesto de Egresos del Estado de Hidalgo
Ejercicio Fiscal 2024**

Clasificación Institucional por objeto del gasto

Complementario 32

	Descripción	Monto Presupuestado
1300	<i>Remuneraciones adicionales y especiales</i>	44,463,337
131001	Prima Quinquenal	2,184,000
132001	Prima Vacacional y Dominical	1,728,860
132002	Gratificación Anual	13,391,717
134001	Compensaciones	27,158,760
1400	<i>Seguridad Social</i>	72,774,227
141001	Aportaciones al ISSSTE	8,537,587
141004	Aportaciones al Seguro de Cesantía en Edad Avanzada y Vejez	1,434,552
142001	Aportaciones a FOVISSSTE	2,257,920
143001	Aportaciones al SAR	903,168
144001	Cuotas al Seguro de Vida Personal	59,641,000
1500	<i>Otras prestaciones sociales y económicas</i>	58,387,552
153001	Fondo para Pensiones	1,354,752
154001	Prestaciones Establecidas por Condiciones Generales de Trabajo	5,116,800
154002	Compensación Garantizada	50,000,000
154004	Ayuda para Útiles Escolares	1,160,000
154005	Ayuda para Transporte	756,000
1600	<i>Previsiones</i>	451,584
161001	Previsiones de Carácter Laboral, Económica y de Seguridad Social	451,584
1700	<i>Pago de estímulos a servidores públicos</i>	196,000
171001	Estímulos	196,000
3000	SERVICIOS GENERALES	19,918,837
3100	<i>Servicios básicos</i>	12,000
318001	Servicio Postal	12,000



**Presupuesto de Egresos del Estado de Hidalgo
Ejercicio Fiscal 2024***Clasificación Institucional por objeto del gasto***Complementario 32**

	Descripción	Monto Presupuestado
3900	<i>Otros servicios generales</i>	19,906,837
392001	Pago de ISR	15,450,360
398001	Impuesto sobre Nóminas y Otros que se Deriven de una Relación Laboral	3,843,360
399002	Servicio de Exámenes de Laboratorio	613,117
4000	TRANSFERENCIAS, ASIGNACIONES, SUBSIDIOS Y OTRAS AYUDAS	744,937,255
4500	<i>Pensiones y jubilaciones</i>	744,937,255
451001	Pensiones	89,588,063
452001	Jubilaciones	655,349,192
7000	INVERSIONES FINANCIERAS Y OTRAS PROVISIONES	381,169,612
7900	<i>Provisiones para contingencias y otras erogaciones especiales</i>	381,169,612
799001	Provisiones Salariales y Contribuciones Federales	330,471,558
799002	Provisiones por Condiciones Generales del Trabajo	34,579,564
799004	Provisión para Erogaciones Especiales	16,118,490
Archivo General del Estado de Hidalgo		14,947,821
1000	SERVICIOS PERSONALES	12,756,031
1100	<i>Remuneraciones al personal de carácter permanente</i>	5,184,660
113001	Sueldos	5,184,660
1200	<i>Remuneraciones al personal de carácter transitorio</i>	483,000
121001	Honorarios Asimilables a Salarios	483,000
1300	<i>Remuneraciones adicionales y especiales</i>	4,504,807
131001	Prima Quinquenal	452,400
132001	Prima Vacacional y Dominical	219,193
132002	Gratificación Anual	1,438,134
134001	Compensaciones	2,395,080
1400	<i>Seguridad Social</i>	1,044,708



**Presupuesto de Egresos del Estado de Hidalgo
Ejercicio Fiscal 2024**

Clasificación Institucional por objeto del gasto

Complementario 32

	Descripción	Monto Presupuestado
141001	Aportaciones al ISSSTE	516,912
141004	Aportaciones al Seguro de Cesantía en Edad Avanzada y Vejez	164,748
142001	Aportaciones a FOVISSSTE	259,320
143001	Aportaciones al SAR	103,728
1500	<i>Otras prestaciones sociales y económicas</i>	1,446,392
153001	Fondo para Pensiones	155,592
154001	Prestaciones Establecidas por Condiciones Generales de Trabajo	930,000
154004	Ayuda para Útiles Escolares	204,200
154005	Ayuda para Transporte	156,600
1600	<i>Previsiones</i>	51,864
161001	Previsiones de Carácter Laboral, Económica y de Seguridad Social	51,864
1700	<i>Pago de estímulos a servidores públicos</i>	40,600
171001	Estímulos	40,600
2000	MATERIALES Y SUMINISTROS	26,400
2700	<i>Vestuario, blancos, prendas de protección y artículos deportivos</i>	26,400
272001	Prendas de Seguridad y Protección Personal	26,400
3000	SERVICIOS GENERALES	2,165,390
3600	<i>Servicios de comunicación social y publicidad</i>	11,798
364001	Servicios de Revelado e Impresión de Fotografías	11,798
3700	<i>Servicios de traslado y viáticos</i>	34,500
372001	Pasajes Terrestres	14,500
375001	Viáticos en el País	20,000
3900	<i>Otros servicios generales</i>	2,119,092
392001	Pago de ISR	1,678,452
398001	Impuesto sobre Nóminas y Otros que se Deriven de una Relación Laboral	440,640



**Presupuesto de Egresos del Estado de Hidalgo
Ejercicio Fiscal 2024***Clasificación Institucional por objeto del gasto***Complementario 32**

Descripción		Monto Presupuestado
Dirección General de Innovación Gubernamental		146,192,393
1000	SERVICIOS PERSONALES	16,620,793
1100	<i>Remuneraciones al personal de carácter permanente</i>	5,800,200
113001	Sueldos	5,800,200
1200	<i>Remuneraciones al personal de carácter transitorio</i>	550,200
121001	Honorarios Asimilables a Salarios	550,200
1300	<i>Remuneraciones adicionales y especiales</i>	8,246,869
131001	Prima Quinquenal	156,000
132001	Prima Vacacional y Dominical	209,330
132002	Gratificación Anual	2,112,839
134001	Compensaciones	5,768,700
1400	<i>Seguridad Social</i>	1,168,692
141001	Aportaciones al ISSSTE	578,280
141004	Aportaciones al Seguro de Cesantía en Edad Avanzada y Vejez	184,356
142001	Aportaciones a FOVISSSTE	290,040
143001	Aportaciones al SAR	116,016
1500	<i>Otras prestaciones sociales y económicas</i>	782,824
153001	Fondo para Pensiones	174,024
154001	Prestaciones Establecidas por Condiciones Generales de Trabajo	448,800
154004	Ayuda para Útiles Escolares	106,000
154005	Ayuda para Transporte	54,000
1600	<i>Previsiones</i>	58,008
161001	Previsiones de Carácter Laboral, Económica y de Seguridad Social	58,008
1700	<i>Pago de estímulos a servidores públicos</i>	14,000
171001	Estímulos	14,000



**Presupuesto de Egresos del Estado de Hidalgo
Ejercicio Fiscal 2024**

Clasificación Institucional por objeto del gasto

Complementario 32

	Descripción	Monto Presupuestado
2000	MATERIALES Y SUMINISTROS	411,410
2400	<i>Materiales y artículos de construcción y de reparación</i>	390,000
246001	Material Eléctrico	15,000
246002	Material Electrónico	375,000
2900	<i>Herramientas, refacciones y accesorios menores</i>	21,410
291001	Herramientas Menores	21,410
3000	SERVICIOS GENERALES	127,618,270
3100	<i>Servicios básicos</i>	103,492,666
316003	Servicios de Internet	6,900,000
319001	Servicios Integrales y Otros Servicios	94,772,666
319004	Servicios Integrales de Infraestructura de Cómputo	1,820,000
3200	<i>Servicios de arrendamiento</i>	20,739,744
327001	Arrendamiento de Activos Intangibles	20,739,744
3700	<i>Servicios de traslado y viáticos</i>	90,000
375001	Viáticos en el País	90,000
3900	<i>Otros servicios generales</i>	3,295,860
392001	Pago de ISR	2,806,260
398001	Impuesto sobre Nóminas y Otros que se Deriven de una Relación Laboral	489,600
5000	BIENES MUEBLES, INMUEBLES E INTANGIBLES	1,541,920
5600	<i>Maquinaria, otros equipos y herramientas</i>	1,440,420
564001	Sistemas de Aire Acondicionado, Calefacción y de Refrigeración Industrial y Comercial	350,000
565001	Equipos y Aparatos de Comunicación y Telecomunicación	968,420
569001	Otros Equipos	122,000
5900	<i>Activos intangibles</i>	101,500



**Presupuesto de Egresos del Estado de Hidalgo
Ejercicio Fiscal 2024***Clasificación Institucional por objeto del gasto***Complementario 32**

	Descripción	Monto Presupuestado
591001	Software	101,500
	Coordinación General de la Oficialía Mayor	26,151,861
1000	SERVICIOS PERSONALES	21,762,333
1100	<i>Remuneraciones al personal de carácter permanente</i>	6,060,000
113001	Sueldos	6,060,000
1200	<i>Remuneraciones al personal de carácter transitorio</i>	2,408,000
121001	Honorarios Asimilables a Salarios	2,408,000
1300	<i>Remuneraciones adicionales y especiales</i>	11,757,286
132001	Prima Vacacional y Dominical	202,000
132002	Gratificación Anual	2,694,126
134001	Compensaciones	8,861,160
1400	<i>Seguridad Social</i>	1,221,047
141001	Aportaciones al ISSSTE	604,187
141004	Aportaciones al Seguro de Cesantía en Edad Avanzada y Vejez	192,660
142001	Aportaciones a FOVISSSTE	303,000
143001	Aportaciones al SAR	121,200
1500	<i>Otras prestaciones sociales y económicas</i>	255,400
153001	Fondo para Pensiones	181,800
154001	Prestaciones Establecidas por Condiciones Generales de Trabajo	57,600
154004	Ayuda para Útiles Escolares	16,000
1600	<i>Previsiones</i>	60,600
161001	Previsiones de Carácter Laboral, Económica y de Seguridad Social	60,600
3000	SERVICIOS GENERALES	4,389,528
3900	<i>Otros servicios generales</i>	4,389,528
392001	Pago de ISR	3,883,608



**Presupuesto de Egresos del Estado de Hidalgo
Ejercicio Fiscal 2024**

Clasificación Institucional por objeto del gasto

Complementario 32

	Descripción	Monto Presupuestado
398001	Impuesto sobre Nóminas y Otros que se Deriven de una Relación Laboral	505,920

Publicación electrónica



**Presupuesto de Egresos del Estado de Hidalgo
Ejercicio Fiscal 2024***Clasificación Institucional por objeto del gasto***Complementario 32**

Descripción		Monto Presupuestado
Procuraduría General de Justicia		1,136,548,486
Procuraduría General de Justicia		264,214,572
1000	SERVICIOS PERSONALES	35,883,204
1100	Remuneraciones al personal de carácter permanente	10,598,880
113001	Sueldos	10,598,880
1300	Remuneraciones adicionales y especiales	17,181,624
131001	Prima Quinquenal	187,200
132001	Prima Vacacional y Dominical	372,484
132002	Gratificación Anual	4,187,600
134001	Compensaciones	7,264,620
134002	Compensaciones Cuerpos de Seguridad	5,169,720
1400	Seguridad Social	2,135,580
141001	Aportaciones al ISSSTE	1,056,708
141004	Aportaciones al Seguro de Cesantía en Edad Avanzada y Vejez	336,900
142001	Aportaciones a FOVISSSTE	529,980
143001	Aportaciones al SAR	211,992
1500	Otras prestaciones sociales y económicas	4,014,324
153001	Fondo para Pensiones	317,988
154001	Prestaciones Establecidas por Condiciones Generales de Trabajo	1,166,400
154002	Compensación Garantizada	2,215,536
154004	Ayuda para Útiles Escolares	249,600
154005	Ayuda para Transporte	64,800
1600	Previsiones	105,996
161001	Previsiones de Carácter Laboral, Económica y de Seguridad Social	105,996



**Presupuesto de Egresos del Estado de Hidalgo
Ejercicio Fiscal 2024**

Clasificación Institucional por objeto del gasto

Complementario 32

	Descripción	Monto Presupuestado
1700	<i>Pago de estímulos a servidores públicos</i>	1,846,800
171001	Estímulos	1,846,800
2000	MATERIALES Y SUMINISTROS	947,066
2200	<i>Alimentos y utensilios</i>	947,066
221001	Alimentación de Personas	396,000
221002	Alimentación para Personas Derivado de la Prestación de Servicios Públicos en Cuerpos de Seguridad Pública, de Reinserción Social y Procuración de Justicia	551,066
3000	SERVICIOS GENERALES	7,607,505
3700	<i>Servicios de traslado y viáticos</i>	193,869
372001	Pasajes Terrestres	18,000
375001	Viáticos en el País	175,869
3900	<i>Otros servicios generales</i>	7,413,636
392001	Pago de ISR	6,516,036
398001	Impuesto sobre Nóminas y Otros que se Deriven de una Relación Laboral	897,600
4000	TRANSFERENCIAS, ASIGNACIONES, SUBSIDIOS Y OTRAS AYUDAS	209,583,787
4100	<i>Transferencias internas y asignaciones al sector público</i>	209,583,787
411001	Asignaciones Presupuestarias al Poder Ejecutivo	209,583,787
6000	INVERSIÓN PÚBLICA	10,193,010
6100	<i>Obra pública en bienes de dominio público</i>	10,193,010
612001	Edificación no Habitacional	10,193,010
	Subprocuraduría Oriente	106,049,780
1000	SERVICIOS PERSONALES	88,062,618
1100	<i>Remuneraciones al personal de carácter permanente</i>	30,021,240
113001	Sueldos	30,021,240
1300	<i>Remuneraciones adicionales y especiales</i>	34,316,898



**Presupuesto de Egresos del Estado de Hidalgo
Ejercicio Fiscal 2024***Clasificación Institucional por objeto del gasto***Complementario 32**

	Descripción	Monto Presupuestado
131001	Prima Quinquenal	93,600
132001	Prima Vacacional y Dominical	1,010,302
132002	Gratificación Anual	9,683,396
134001	Compensaciones	2,764,800
134002	Compensaciones Cuerpos de Seguridad	20,764,800
<i>1400</i>	<i>Seguridad Social</i>	<i>6,048,684</i>
141001	Aportaciones al ISSSTE	2,993,112
141004	Aportaciones al Seguro de Cesantía en Edad Avanzada y Vejez	954,060
142001	Aportaciones a FOVISSSTE	1,501,080
143001	Aportaciones al SAR	600,432
<i>1500</i>	<i>Otras prestaciones sociales y económicas</i>	<i>17,367,180</i>
153001	Fondo para Pensiones	900,648
154001	Prestaciones Establecidas por Condiciones Generales de Trabajo	4,082,400
154002	Compensación Garantizada	11,536,932
154004	Ayuda para Útiles Escolares	814,800
154005	Ayuda para Transporte	32,400
<i>1600</i>	<i>Previsiones</i>	<i>300,216</i>
161001	Previsiones de Carácter Laboral, Económica y de Seguridad Social	300,216
<i>1700</i>	<i>Pago de estímulos a servidores públicos</i>	<i>8,400</i>
171001	Estímulos	8,400
2000	MATERIALES Y SUMINISTROS	634,509
<i>2200</i>	<i>Alimentos y utensilios</i>	<i>634,509</i>
221002	Alimentación para Personas Derivado de la Prestación de Servicios Públicos en Cuerpos de Seguridad Pública, de Reinserción Social y Procuración de Justicia	634,509



**Presupuesto de Egresos del Estado de Hidalgo
Ejercicio Fiscal 2024**

Clasificación Institucional por objeto del gasto

Complementario 32

	Descripción	Monto Presupuestado
3000	SERVICIOS GENERALES	17,352,653
3700	<i>Servicios de traslado y viáticos</i>	177,725
375001	Viáticos en el País	177,725
3900	<i>Otros servicios generales</i>	17,174,928
392001	Pago de ISR	14,588,208
398001	Impuesto sobre Nóminas y Otros que se Deriven de una Relación Laboral	2,586,720
	Dirección General del Sistema Mixto	30,664,671
1000	SERVICIOS PERSONALES	25,538,547
1100	<i>Remuneraciones al personal de carácter permanente</i>	8,452,500
113001	Sueldos	8,452,500
1300	<i>Remuneraciones adicionales y especiales</i>	10,283,867
131001	Prima Quinquenal	78,000
132001	Prima Vacacional y Dominical	289,745
132002	Gratificación Anual	2,819,502
134001	Compensaciones	1,178,220
134002	Compensaciones Cuerpos de Seguridad	5,918,400
1400	<i>Seguridad Social</i>	1,703,004
141001	Aportaciones al ISSSTE	842,712
141004	Aportaciones al Seguro de Cesantía en Edad Avanzada y Vejez	268,596
142001	Aportaciones a FOVISSSTE	422,640
143001	Aportaciones al SAR	169,056
1500	<i>Otras prestaciones sociales y económicas</i>	5,007,648
153001	Fondo para Pensiones	253,584
154001	Prestaciones Establecidas por Condiciones Generales de Trabajo	1,088,400
154002	Compensación Garantizada	3,425,664



**Presupuesto de Egresos del Estado de Hidalgo
Ejercicio Fiscal 2024***Clasificación Institucional por objeto del gasto***Complementario 32**

	Descripción	Monto Presupuestado
154004	Ayuda para Útiles Escolares	213,000
154005	Ayuda para Transporte	27,000
1600	<i>Previsiones</i>	84,528
161001	Previsiones de Carácter Laboral, Económica y de Seguridad Social	84,528
1700	<i>Pago de estímulos a servidores públicos</i>	7,000
171001	Estímulos	7,000
3000	SERVICIOS GENERALES	5,126,124
3700	<i>Servicios de traslado y viáticos</i>	60,000
375001	Viáticos en el País	60,000
3900	<i>Otros servicios generales</i>	5,066,124
392001	Pago de ISR	4,339,884
398001	Impuesto sobre Nóminas y Otros que se Deriven de una Relación Laboral	726,240
	Fiscalía Especializada en Delitos Electorales	6,374,921
1000	SERVICIOS PERSONALES	4,904,176
1100	<i>Remuneraciones al personal de carácter permanente</i>	1,447,200
113001	Sueldos	1,447,200
1300	<i>Remuneraciones adicionales y especiales</i>	2,500,424
132001	Prima Vacacional y Dominical	48,240
132002	Gratificación Anual	596,384
134001	Compensaciones	525,000
134002	Compensaciones Cuerpos de Seguridad	1,330,800
1400	<i>Seguridad Social</i>	291,576
141001	Aportaciones al ISSSTE	144,288
141004	Aportaciones al Seguro de Cesantía en Edad Avanzada y Vejez	45,984
142001	Aportaciones a FOVISSSTE	72,360



**Presupuesto de Egresos del Estado de Hidalgo
Ejercicio Fiscal 2024**

Clasificación Institucional por objeto del gasto

Complementario 32

	Descripción	Monto Presupuestado
143001	Aportaciones al SAR	28,944
1500	<i>Otras prestaciones sociales y económicas</i>	650,504
153001	Fondo para Pensiones	43,416
154001	Prestaciones Establecidas por Condiciones Generales de Trabajo	86,400
154002	Compensación Garantizada	500,688
154004	Ayuda para Útiles Escolares	20,000
1600	<i>Previsiones</i>	14,472
161001	Previsiones de Carácter Laboral, Económica y de Seguridad Social	14,472
2000	MATERIALES Y SUMINISTROS	60,000
2700	<i>Vestuario, blancos, prendas de protección y artículos deportivos</i>	60,000
271001	Vestuario y Uniformes	60,000
3000	SERVICIOS GENERALES	1,362,745
3600	<i>Servicios de comunicación social y publicidad</i>	221,113
361002	Impresiones y Publicaciones Oficiales	171,113
365001	Servicios de la Industria Fílmica, del Sonido y del Video	50,000
3700	<i>Servicios de traslado y viáticos</i>	24,000
375001	Viáticos en el País	24,000
3900	<i>Otros servicios generales</i>	1,117,632
392001	Pago de ISR	995,232
398001	Impuesto sobre Nóminas y Otros que se Deriven de una Relación Laboral	122,400
4000	TRANSFERENCIAS, ASIGNACIONES, SUBSIDIOS Y OTRAS AYUDAS	48,000
4100	<i>Transferencias internas y asignaciones al sector público</i>	48,000
411001	Asignaciones Presupuestarias al Poder Ejecutivo	48,000
	Subprocuraduría de Delitos de Género, Desaparición de Personas e Impacto Social	77,780,006
1000	SERVICIOS PERSONALES	64,152,954



**Presupuesto de Egresos del Estado de Hidalgo
Ejercicio Fiscal 2024***Clasificación Institucional por objeto del gasto***Complementario 32**

	Descripción	Monto Presupuestado
1100	<i>Remuneraciones al personal de carácter permanente</i>	20,809,680
113001	Sueldos	20,809,680
1300	<i>Remuneraciones adicionales y especiales</i>	26,441,022
131001	Prima Quinquenal	187,200
132001	Prima Vacacional y Dominical	712,844
132002	Gratificación Anual	7,113,358
134001	Compensaciones	4,380,420
134002	Compensaciones Cuerpos de Seguridad	14,047,200
1400	<i>Seguridad Social</i>	4,192,836
141001	Aportaciones al ISSSTE	2,074,728
141004	Aportaciones al Seguro de Cesantía en Edad Avanzada y Vejez	661,380
142001	Aportaciones a FOVISSSTE	1,040,520
143001	Aportaciones al SAR	416,208
1500	<i>Otras prestaciones sociales y económicas</i>	12,484,512
153001	Fondo para Pensiones	624,312
154001	Prestaciones Establecidas por Condiciones Generales de Trabajo	2,916,000
154002	Compensación Garantizada	8,305,800
154004	Ayuda para Útiles Escolares	573,600
154005	Ayuda para Transporte	64,800
1600	<i>Previsiones</i>	208,104
161001	Previsiones de Carácter Laboral, Económica y de Seguridad Social	208,104
1700	<i>Pago de estímulos a servidores públicos</i>	16,800
171001	Estímulos	16,800
2000	MATERIALES Y SUMINISTROS	64,596



**Presupuesto de Egresos del Estado de Hidalgo
Ejercicio Fiscal 2024**

Clasificación Institucional por objeto del gasto

Complementario 32

	Descripción	Monto Presupuestado
2100	<i>Materiales de administración, emisión de documentos y artículos oficiales</i>	29,844
216002	Material de Aseo Personal	29,844
2700	<i>Vestuario, blancos, prendas de protección y artículos deportivos</i>	34,752
275001	Blancos y Otros Productos Textiles, excepto Prendas de Vestir	34,752
3000	SERVICIOS GENERALES	13,562,456
3600	<i>Servicios de comunicación social y publicidad</i>	94,926
361002	Impresiones y Publicaciones Oficiales	94,926
3700	<i>Servicios de traslado y viáticos</i>	537,086
372001	Pasajes Terrestres	9,000
375001	Viáticos en el País	528,086
3900	<i>Otros servicios generales</i>	12,930,444
392001	Pago de ISR	11,143,404
398001	Impuesto sobre Nóminas y Otros que se Deriven de una Relación Laboral	1,787,040
	Visitaduría General	7,949,411
1000	SERVICIOS PERSONALES	6,523,192
1100	<i>Remuneraciones al personal de carácter permanente</i>	2,013,600
113001	Sueldos	2,013,600
1300	<i>Remuneraciones adicionales y especiales</i>	3,090,488
132001	Prima Vacacional y Dominical	67,120
132002	Gratificación Anual	770,368
134001	Compensaciones	953,400
134002	Compensaciones Cuerpos de Seguridad	1,299,600
1400	<i>Seguridad Social</i>	405,696
141001	Aportaciones al ISSSTE	200,760
141004	Aportaciones al Seguro de Cesantía en Edad Avanzada y Vejez	63,984



**Presupuesto de Egresos del Estado de Hidalgo
Ejercicio Fiscal 2024***Clasificación Institucional por objeto del gasto***Complementario 32**

	Descripción	Monto Presupuestado
142001	Aportaciones a FOVISSSTE	100,680
143001	Aportaciones al SAR	40,272
1500	<i>Otras prestaciones sociales y económicas</i>	993,272
153001	Fondo para Pensiones	60,408
154001	Prestaciones Establecidas por Condiciones Generales de Trabajo	151,200
154002	Compensación Garantizada	749,664
154004	Ayuda para Útiles Escolares	32,000
1600	<i>Previsiones</i>	20,136
161001	Previsiones de Carácter Laboral, Económica y de Seguridad Social	20,136
3000	SERVICIOS GENERALES	1,426,219
3700	<i>Servicios de traslado y viáticos</i>	19,903
375001	Viáticos en el País	19,903
3900	<i>Otros servicios generales</i>	1,406,316
392001	Pago de ISR	1,234,956
398001	Impuesto sobre Nóminas y Otros que se Deriven de una Relación Laboral	171,360
	Unidad Especializada en el Combate al Secuestro	31,677,208
1000	SERVICIOS PERSONALES	25,239,090
1100	<i>Remuneraciones al personal de carácter permanente</i>	6,391,200
113001	Sueldos	6,391,200
1300	<i>Remuneraciones adicionales y especiales</i>	12,753,282
132001	Prima Vacacional y Dominical	213,040
132002	Gratificación Anual	2,895,422
134001	Compensaciones	1,057,620
134002	Compensaciones Cuerpos de Seguridad	8,587,200
1400	<i>Seguridad Social</i>	1,287,816



**Presupuesto de Egresos del Estado de Hidalgo
Ejercicio Fiscal 2024**

Clasificación Institucional por objeto del gasto

Complementario 32

	Descripción	Monto Presupuestado
141001	Aportaciones al ISSSTE	637,200
141004	Aportaciones al Seguro de Cesantía en Edad Avanzada y Vejez	203,232
142001	Aportaciones a FOVISSSTE	319,560
143001	Aportaciones al SAR	127,824
1500	<i>Otras prestaciones sociales y económicas</i>	2,615,136
153001	Fondo para Pensiones	191,736
154001	Prestaciones Establecidas por Condiciones Generales de Trabajo	626,400
154002	Compensación Garantizada	1,677,000
154004	Ayuda para Útiles Escolares	120,000
1600	<i>Previsiones</i>	63,912
161001	Previsiones de Carácter Laboral, Económica y de Seguridad Social	63,912
1700	<i>Pago de estímulos a servidores públicos</i>	2,127,744
171001	Estímulos	2,127,744
2000	MATERIALES Y SUMINISTROS	779,336
2200	<i>Alimentos y utensilios</i>	779,336
221002	Alimentación para Personas Derivado de la Prestación de Servicios Públicos en Cuerpos de Seguridad Pública, de Reinserción Social y Procuración de Justicia	779,336
3000	SERVICIOS GENERALES	5,658,782
3700	<i>Servicios de traslado y viáticos</i>	449,654
375001	Viáticos en el País	449,654
3900	<i>Otros servicios generales</i>	5,209,128
392001	Pago de ISR	4,670,568
398001	Impuesto sobre Nóminas y Otros que se Deriven de una Relación Laboral	538,560
Oficialía Mayor		59,237,271
1000	SERVICIOS PERSONALES	46,290,428



**Presupuesto de Egresos del Estado de Hidalgo
Ejercicio Fiscal 2024***Clasificación Institucional por objeto del gasto***Complementario 32**

	Descripción	Monto Presupuestado
1100	<i>Remuneraciones al personal de carácter permanente</i>	17,200,320
113001	Sueldos	17,200,320
1200	<i>Remuneraciones al personal de carácter transitorio</i>	4,730,600
121001	Honorarios Asimilables a Salarios	4,730,600
1300	<i>Remuneraciones adicionales y especiales</i>	16,363,696
131001	Prima Quinquenal	124,800
132001	Prima Vacacional y Dominical	586,136
132002	Gratificación Anual	5,040,920
134001	Compensaciones	8,633,040
134002	Compensaciones Cuerpos de Seguridad	1,978,800
1400	<i>Seguridad Social</i>	3,465,672
141001	Aportaciones al ISSSTE	1,714,872
141004	Aportaciones al Seguro de Cesantía en Edad Avanzada y Vejez	546,744
142001	Aportaciones a FOVISSSTE	860,040
143001	Aportaciones al SAR	344,016
1500	<i>Otras prestaciones sociales y económicas</i>	4,346,932
153001	Fondo para Pensiones	516,024
154001	Prestaciones Establecidas por Condiciones Generales de Trabajo	1,941,600
154002	Compensación Garantizada	1,359,708
154004	Ayuda para Útiles Escolares	486,400
154005	Ayuda para Transporte	43,200
1600	<i>Previsiones</i>	172,008
161001	Previsiones de Carácter Laboral, Económica y de Seguridad Social	172,008
1700	<i>Pago de estímulos a servidores públicos</i>	11,200



**Presupuesto de Egresos del Estado de Hidalgo
Ejercicio Fiscal 2024**

Clasificación Institucional por objeto del gasto

Complementario 32

	Descripción	Monto Presupuestado
171001	Estímulos	11,200
2000	MATERIALES Y SUMINISTROS	1,712,135
2100	<i>Materiales de administración, emisión de documentos y artículos oficiales</i>	147,312
212001	Materiales y Útiles de Impresión y Reproducción	117,312
215001	Suscripciones a Publicaciones y Periódicos	30,000
2200	<i>Alimentos y utensilios</i>	966,300
221002	Alimentación para Personas Derivado de la Prestación de Servicios Públicos en Cuerpos de Seguridad Pública, de Reinserción Social y Procuración de Justicia	966,300
2400	<i>Materiales y artículos de construcción y de reparación</i>	534,807
243001	Cal, Yeso y Productos de Yeso	48,000
246001	Material Eléctrico	192,000
247001	Artículos Metálicos para la Construcción	90,000
248001	Materiales Complementarios	85,000
249001	Otros Materiales y Artículos de Construcción y Reparación	119,807
2500	<i>Productos químicos, farmacéuticos y de laboratorio</i>	6,000
259001	Otros Productos Químicos	6,000
2900	<i>Herramientas, refacciones y accesorios menores</i>	57,716
291001	Herramientas Menores	57,716
3000	SERVICIOS GENERALES	11,234,708
3100	<i>Servicios básicos</i>	2,858,152
317001	Servicios de Acceso de Internet, Redes y Procesamiento de Información	2,526,772
318001	Servicio Postal	331,380
3200	<i>Servicios de arrendamiento</i>	15,000
327001	Arrendamiento de Activos Intangibles	15,000
3500	<i>Servicios de instalación, reparación, mantenimiento y conservación</i>	205,824



**Presupuesto de Egresos del Estado de Hidalgo
Ejercicio Fiscal 2024***Clasificación Institucional por objeto del gasto***Complementario 32**

	Descripción	Monto Presupuestado
352001	Mantenimiento de Mobiliario y Equipo de Administración, Educacional y Recreativo	172,824
359001	Servicios de Jardinería y Fumigación	33,000
3600	<i>Servicios de comunicación social y publicidad</i>	124,000
361002	Impresiones y Publicaciones Oficiales	124,000
3700	<i>Servicios de traslado y viáticos</i>	311,904
372001	Pasajes Terrestres	54,000
375001	Viáticos en el País	257,904
3900	<i>Otros servicios generales</i>	7,719,828
392001	Pago de ISR	6,242,868
398001	Impuesto sobre Nóminas y Otros que se Deriven de una Relación Laboral	1,476,960
	Subprocuraduría Poniente	91,266,194
1000	SERVICIOS PERSONALES	75,502,915
1100	<i>Remuneraciones al personal de carácter permanente</i>	25,295,820
113001	Sueldos	25,295,820
1300	<i>Remuneraciones adicionales y especiales</i>	30,006,743
131001	Prima Quinquenal	46,800
132001	Prima Vacacional y Dominical	847,991
132002	Gratificación Anual	8,327,352
134001	Compensaciones	2,607,000
134002	Compensaciones Cuerpos de Seguridad	18,177,600
1400	<i>Seguridad Social</i>	5,096,616
141001	Aportaciones al ISSSTE	2,521,992
141004	Aportaciones al Seguro de Cesantía en Edad Avanzada y Vejez	803,904
142001	Aportaciones a FOVISSSTE	1,264,800



**Presupuesto de Egresos del Estado de Hidalgo
Ejercicio Fiscal 2024**

Clasificación Institucional por objeto del gasto

Complementario 32

	Descripción	Monto Presupuestado
143001	Aportaciones al SAR	505,920
1500	<i>Otras prestaciones sociales y económicas</i>	14,846,576
153001	Fondo para Pensiones	758,880
154001	Prestaciones Establecidas por Condiciones Generales de Trabajo	3,430,800
154002	Compensación Garantizada	9,967,296
154004	Ayuda para Útiles Escolares	673,400
154005	Ayuda para Transporte	16,200
1600	<i>Previsiones</i>	252,960
161001	Previsiones de Carácter Laboral, Económica y de Seguridad Social	252,960
1700	<i>Pago de estímulos a servidores públicos</i>	4,200
171001	Estímulos	4,200
2000	MATERIALES Y SUMINISTROS	781,918
2200	<i>Alimentos y utensilios</i>	781,918
221002	Alimentación para Personas Derivado de la Prestación de Servicios Públicos en Cuerpos de Seguridad Pública, de Reinserción Social y Procuración de Justicia	781,918
3000	SERVICIOS GENERALES	14,981,361
3700	<i>Servicios de traslado y viáticos</i>	124,665
375001	Viáticos en el País	124,665
3900	<i>Otros servicios generales</i>	14,856,696
392001	Pago de ISR	12,677,976
398001	Impuesto sobre Nóminas y Otros que se Deriven de una Relación Laboral	2,178,720
Fiscalía Especializada en Delitos de Corrupción		26,545,554
1000	SERVICIOS PERSONALES	20,599,118
1100	<i>Remuneraciones al personal de carácter permanente</i>	6,475,200
113001	Sueldos	6,475,200



**Presupuesto de Egresos del Estado de Hidalgo
Ejercicio Fiscal 2024***Clasificación Institucional por objeto del gasto***Complementario 32**

	Descripción	Monto Presupuestado
1300	<i>Remuneraciones adicionales y especiales</i>	9,073,954
132001	Prima Vacacional y Dominical	215,840
132002	Gratificación Anual	2,345,114
134001	Compensaciones	2,377,800
134002	Compensaciones Cuerpos de Seguridad	4,135,200
1400	<i>Seguridad Social</i>	1,304,664
141001	Aportaciones al ISSSTE	645,576
141004	Aportaciones al Seguro de Cesantía en Edad Avanzada y Vejez	205,824
142001	Aportaciones a FOVISSSTE	323,760
143001	Aportaciones al SAR	129,504
1500	<i>Otras prestaciones sociales y económicas</i>	3,680,548
153001	Fondo para Pensiones	194,256
154001	Prestaciones Establecidas por Condiciones Generales de Trabajo	871,200
154002	Compensación Garantizada	2,443,092
154004	Ayuda para Útiles Escolares	172,000
1600	<i>Previsiones</i>	64,752
161001	Previsiones de Carácter Laboral, Económica y de Seguridad Social	64,752
2000	MATERIALES Y SUMINISTROS	320,000
2100	<i>Materiales de administración, emisión de documentos y artículos oficiales</i>	25,000
212002	Materiales y Suministros de Fotografía	25,000
2400	<i>Materiales y artículos de construcción y de reparación</i>	140,000
246001	Material Eléctrico	45,000
248001	Materiales Complementarios	50,000
249001	Otros Materiales y Artículos de Construcción y Reparación	45,000



**Presupuesto de Egresos del Estado de Hidalgo
Ejercicio Fiscal 2024**

Clasificación Institucional por objeto del gasto

Complementario 32

	Descripción	Monto Presupuestado
2500	<i>Productos químicos, farmacéuticos y de laboratorio</i>	55,000
253001	Medicinas y Productos Farmacéuticos	5,000
254001	Materiales, Accesorios y Suministros Médicos	50,000
2700	<i>Vestuario, blancos, prendas de protección y artículos deportivos</i>	100,000
271001	Vestuario y Uniformes	50,000
275001	Blancos y Otros Productos Textiles, excepto Prendas de Vestir	50,000
3000	SERVICIOS GENERALES	5,626,436
3100	<i>Servicios básicos</i>	276,080
316003	Servicios de Internet	276,080
3600	<i>Servicios de comunicación social y publicidad</i>	175,400
361002	Impresiones y Publicaciones Oficiales	175,400
3700	<i>Servicios de traslado y viáticos</i>	882,400
372001	Pasajes Terrestres	12,008
375001	Viáticos en el País	870,392
3900	<i>Otros servicios generales</i>	4,292,556
392001	Pago de ISR	3,737,676
398001	Impuesto sobre Nóminas y Otros que se Deriven de una Relación Laboral	554,880
	Subprocuraduría Jurídica y de Derechos Humanos	12,630,838
1000	SERVICIOS PERSONALES	10,245,754
1100	<i>Remuneraciones al personal de carácter permanente</i>	2,808,000
113001	Sueldos	2,808,000
1300	<i>Remuneraciones adicionales y especiales</i>	5,549,030
132001	Prima Vacacional y Dominical	93,600
132002	Gratificación Anual	1,263,830
134001	Compensaciones	1,964,400



**Presupuesto de Egresos del Estado de Hidalgo
Ejercicio Fiscal 2024***Clasificación Institucional por objeto del gasto***Complementario 32**

	Descripción	Monto Presupuestado
134002	Compensaciones Cuerpos de Seguridad	2,227,200
1400	<i>Seguridad Social</i>	565,764
141001	Aportaciones al ISSSTE	279,960
141004	Aportaciones al Seguro de Cesantía en Edad Avanzada y Vejez	89,244
142001	Aportaciones a FOVISSSTE	140,400
143001	Aportaciones al SAR	56,160
1500	<i>Otras prestaciones sociales y económicas</i>	1,294,880
153001	Fondo para Pensiones	84,240
154001	Prestaciones Establecidas por Condiciones Generales de Trabajo	165,600
154002	Compensación Garantizada	1,013,040
154004	Ayuda para Útiles Escolares	32,000
1600	<i>Previsiones</i>	28,080
161001	Previsiones de Carácter Laboral, Económica y de Seguridad Social	28,080
3000	SERVICIOS GENERALES	2,385,084
3900	<i>Otros servicios generales</i>	2,385,084
392001	Pago de ISR	2,148,444
398001	Impuesto sobre Nóminas y Otros que se Deriven de una Relación Laboral	236,640
	Unidad de Recuperación de Vehículos	18,748,348
1000	SERVICIOS PERSONALES	15,802,148
1100	<i>Remuneraciones al personal de carácter permanente</i>	5,762,160
113001	Sueldos	5,762,160
1300	<i>Remuneraciones adicionales y especiales</i>	5,667,120
131001	Prima Quinquenal	62,400
132001	Prima Vacacional y Dominical	198,468
132002	Gratificación Anual	1,716,252



**Presupuesto de Egresos del Estado de Hidalgo
Ejercicio Fiscal 2024**

Clasificación Institucional por objeto del gasto

Complementario 32

	Descripción	Monto Presupuestado
134001	Compensaciones	432,000
134002	Compensaciones Cuerpos de Seguridad	3,258,000
1400	<i>Seguridad Social</i>	1,160,988
141001	Aportaciones al ISSSTE	574,488
141004	Aportaciones al Seguro de Cesantía en Edad Avanzada y Vejez	183,132
142001	Aportaciones a FOVISSSTE	288,120
143001	Aportaciones al SAR	115,248
1500	<i>Otras prestaciones sociales y económicas</i>	3,148,656
153001	Fondo para Pensiones	172,872
154001	Prestaciones Establecidas por Condiciones Generales de Trabajo	916,800
154002	Compensación Garantizada	1,850,184
154004	Ayuda para Útiles Escolares	187,200
154005	Ayuda para Transporte	21,600
1600	<i>Previsiones</i>	57,624
161001	Previsiones de Carácter Laboral, Económica y de Seguridad Social	57,624
1700	<i>Pago de estímulos a servidores públicos</i>	5,600
171001	Estímulos	5,600
3000	SERVICIOS GENERALES	2,946,200
3700	<i>Servicios de traslado y viáticos</i>	17,168
375001	Viáticos en el País	17,168
3900	<i>Otros servicios generales</i>	2,929,032
392001	Pago de ISR	2,431,272
398001	Impuesto sobre Nóminas y Otros que se Deriven de una Relación Laboral	497,760
	Agencia de investigación Criminal	345,467,596
1000	SERVICIOS PERSONALES	276,125,180



**Presupuesto de Egresos del Estado de Hidalgo
Ejercicio Fiscal 2024***Clasificación Institucional por objeto del gasto***Complementario 32**

	Descripción	Monto Presupuestado
1100	<i>Remuneraciones al personal de carácter permanente</i>	85,578,480
113001	Sueldos	85,578,480
1300	<i>Remuneraciones adicionales y especiales</i>	76,886,240
131001	Prima Quinquenal	187,200
132001	Prima Vacacional y Dominical	2,871,804
132002	Gratificación Anual	24,404,396
134001	Compensaciones	2,627,640
134002	Compensaciones Cuerpos de Seguridad	46,795,200
1400	<i>Seguridad Social</i>	37,243,412
141001	Aportaciones al ISSSTE	8,532,180
141004	Aportaciones al Seguro de Cesantía en Edad Avanzada y Vejez	2,720,688
142001	Aportaciones a FOVISSSTE	4,278,960
143001	Aportaciones al SAR	1,711,584
144002	Cuotas al Seguro de Vida de los Cuerpos de Seguridad y Procuración de Justicia	20,000,000
1500	<i>Otras prestaciones sociales y económicas</i>	75,544,456
153001	Fondo para Pensiones	2,567,376
154001	Prestaciones Establecidas por Condiciones Generales de Trabajo	17,366,400
154002	Compensación Garantizada	52,220,280
154004	Ayuda para Útiles Escolares	3,325,600
154005	Ayuda para Transporte	64,800
1600	<i>Previsiones</i>	855,792
161001	Previsiones de Carácter Laboral, Económica y de Seguridad Social	855,792
1700	<i>Pago de estímulos a servidores públicos</i>	16,800
171001	Estímulos	16,800



**Presupuesto de Egresos del Estado de Hidalgo
Ejercicio Fiscal 2024**

Clasificación Institucional por objeto del gasto

Complementario 32

	Descripción	Monto Presupuestado
2000	MATERIALES Y SUMINISTROS	10,363,164
2100	<i>Materiales de administración, emisión de documentos y artículos oficiales</i>	513,166
212002	Materiales y Suministros de Fotografía	513,166
2200	<i>Alimentos y utensilios</i>	4,131,816
221002	Alimentación para Personas Derivado de la Prestación de Servicios Públicos en Cuerpos de Seguridad Pública, de Reinserción Social y Procuración de Justicia	4,131,816
2400	<i>Materiales y artículos de construcción y de reparación</i>	108,401
246001	Material Eléctrico	99,511
249001	Otros Materiales y Artículos de Construcción y Reparación	8,890
2500	<i>Productos químicos, farmacéuticos y de laboratorio</i>	3,953,494
251001	Sustancias Químicas	2,188,247
253001	Medicinas y Productos Farmacéuticos	14,292
254001	Materiales, Accesorios y Suministros Médicos	82,920
255001	Materiales, Accesorios y Suministros de Laboratorio	1,050,339
256001	Fibras Sintéticas, Hules, Plásticos y Derivados	617,696
2700	<i>Vestuario, blancos, prendas de protección y artículos deportivos</i>	1,524,267
272001	Prendas de Seguridad y Protección Personal	1,524,267
2900	<i>Herramientas, refacciones y accesorios menores</i>	132,020
291001	Herramientas Menores	132,020
3000	SERVICIOS GENERALES	58,979,252
3200	<i>Servicios de arrendamiento</i>	4,689,880
329001	Otros Arrendamientos	4,689,880
3300	<i>Servicios profesionales, científicos, técnicos y otros servicios</i>	182,200
336002	Formas Valoradas	182,200
3700	<i>Servicios de traslado y viáticos</i>	5,021,400



**Presupuesto de Egresos del Estado de Hidalgo
Ejercicio Fiscal 2024***Clasificación Institucional por objeto del gasto***Complementario 32**

	Descripción	Monto Presupuestado
372001	Pasajes Terrestres	61,200
375001	Viáticos en el País	4,960,200
3900	<i>Otros servicios generales</i>	49,085,772
392001	Pago de ISR	40,199,076
394001	Gastos Derivados de una Resolución Judicial	1,452,936
398001	Impuesto sobre Nóminas y Otros que se Deriven de una Relación Laboral	7,433,760
	Centro de Justicia Restaurativa	53,742,551
1000	SERVICIOS PERSONALES	44,590,295
1100	<i>Remuneraciones al personal de carácter permanente</i>	14,870,340
113001	Sueldos	14,870,340
1300	<i>Remuneraciones adicionales y especiales</i>	19,391,351
131001	Prima Quinquenal	15,600
132001	Prima Vacacional y Dominical	497,277
132002	Gratificación Anual	5,163,674
134001	Compensaciones	1,485,600
134002	Compensaciones Cuerpos de Seguridad	12,229,200
1400	<i>Seguridad Social</i>	2,995,908
141001	Aportaciones al ISSSTE	1,482,576
141004	Aportaciones al Seguro de Cesantía en Edad Avanzada y Vejez	472,404
142001	Aportaciones a FOVISSSTE	743,520
143001	Aportaciones al SAR	297,408
1500	<i>Otras prestaciones sociales y económicas</i>	7,182,592
153001	Fondo para Pensiones	446,112
154001	Prestaciones Establecidas por Condiciones Generales de Trabajo	1,143,600



**Presupuesto de Egresos del Estado de Hidalgo
Ejercicio Fiscal 2024**

Clasificación Institucional por objeto del gasto

Complementario 32

	Descripción	Monto Presupuestado
154002	Compensación Garantizada	5,365,680
154004	Ayuda para Útiles Escolares	221,800
154005	Ayuda para Transporte	5,400
1600	<i>Previsiones</i>	148,704
161001	Previsiones de Carácter Laboral, Económica y de Seguridad Social	148,704
1700	<i>Pago de estímulos a servidores públicos</i>	1,400
171001	Estímulos	1,400
3000	SERVICIOS GENERALES	9,152,256
3700	<i>Servicios de traslado y viáticos</i>	106,800
375001	Viáticos en el País	106,800
3900	<i>Otros servicios generales</i>	9,045,456
392001	Pago de ISR	7,772,496
398001	Impuesto sobre Nóminas y Otros que se Deriven de una Relación Laboral	1,272,960
	Órgano Interno de Control	4,199,565
1000	SERVICIOS PERSONALES	3,474,597
1100	<i>Remuneraciones al personal de carácter permanente</i>	1,235,940
113001	Sueldos	1,235,940
1300	<i>Remuneraciones adicionales y especiales</i>	1,352,125
131001	Prima Quinquenal	15,600
132001	Prima Vacacional y Dominical	42,797
132002	Gratificación Anual	388,928
134001	Compensaciones	206,400
134002	Compensaciones Cuerpos de Seguridad	698,400
1400	<i>Seguridad Social</i>	249,012
141001	Aportaciones al ISSSTE	123,228



**Presupuesto de Egresos del Estado de Hidalgo
Ejercicio Fiscal 2024***Clasificación Institucional por objeto del gasto***Complementario 32**

	Descripción	Monto Presupuestado
141004	Aportaciones al Seguro de Cesantía en Edad Avanzada y Vejez	39,264
142001	Aportaciones a FOVISSSTE	61,800
143001	Aportaciones al SAR	24,720
1500	<i>Otras prestaciones sociales y económicas</i>	623,760
153001	Fondo para Pensiones	37,080
154001	Prestaciones Establecidas por Condiciones Generales de Trabajo	121,200
154002	Compensación Garantizada	434,280
154004	Ayuda para Útiles Escolares	25,800
154005	Ayuda para Transporte	5,400
1600	<i>Previsiones</i>	12,360
161001	Previsiones de Carácter Laboral, Económica y de Seguridad Social	12,360
1700	<i>Pago de estímulos a servidores públicos</i>	1,400
171001	Estímulos	1,400
3000	SERVICIOS GENERALES	724,968
3700	<i>Servicios de traslado y viáticos</i>	48,000
375001	Viáticos en el País	48,000
3900	<i>Otros servicios generales</i>	676,968
392001	Pago de ISR	570,888
398001	Impuesto sobre Nóminas y Otros que se Deriven de una Relación Laboral	106,080



**Presupuesto de Egresos del Estado de Hidalgo
Ejercicio Fiscal 2024**

Clasificación Institucional por objeto del gasto

Complementario 32

Descripción		Monto Presupuestado
Organismos Descentralizados		34,730,563,731
Radio y Televisión de Hidalgo		75,249,546
4000	TRANSFERENCIAS, ASIGNACIONES, SUBSIDIOS Y OTRAS AYUDAS	65,196,231
4100	<i>Transferencias internas y asignaciones al sector público</i>	65,196,231
415001	Transferencias Internas Otorgadas a Entidades Paraestatales No Empresariales y No Financieras	65,196,231
5000	BIENES MUEBLES, INMUEBLES E INTANGIBLES	203,315
5600	<i>Maquinaria, otros equipos y herramientas</i>	203,315
565001	Equipos y Aparatos de Comunicación y Telecomunicación	203,315
6000	INVERSIÓN PÚBLICA	9,850,000
6100	<i>Obra pública en bienes de dominio público</i>	9,850,000
612001	Edificación no Habitacional	9,850,000
Instituto Hidalguense para el Desarrollo Municipal		11,329,744
4000	TRANSFERENCIAS, ASIGNACIONES, SUBSIDIOS Y OTRAS AYUDAS	11,319,575
4100	<i>Transferencias internas y asignaciones al sector público</i>	11,319,575
415001	Transferencias Internas Otorgadas a Entidades Paraestatales No Empresariales y No Financieras	11,319,575
5000	BIENES MUEBLES, INMUEBLES E INTANGIBLES	10,169
5100	<i>Mobiliario y equipo de administración</i>	10,169
515001	Bienes Informáticos	10,169
Instituto Catastral del Estado de Hidalgo		21,023,440
4000	TRANSFERENCIAS, ASIGNACIONES, SUBSIDIOS Y OTRAS AYUDAS	16,023,440
4100	<i>Transferencias internas y asignaciones al sector público</i>	16,023,440
415001	Transferencias Internas Otorgadas a Entidades Paraestatales No Empresariales y No Financieras	16,023,440
8000	PARTICIPACIONES Y APORTACIONES	5,000,000
8500	<i>Convenios</i>	5,000,000



**Presupuesto de Egresos del Estado de Hidalgo
Ejercicio Fiscal 2024***Clasificación Institucional por objeto del gasto***Complementario 32**

	Descripción	Monto Presupuestado
853001	Otros Convenios	5,000,000
	Instituto Hidalguense de las Mujeres	49,283,451
4000	TRANSFERENCIAS, ASIGNACIONES, SUBSIDIOS Y OTRAS AYUDAS	49,283,451
4100	<i>Transferencias internas y asignaciones al sector público</i>	19,283,451
415001	Transferencias Internas Otorgadas a Entidades Paraestatales No Empresariales y No Financieras	19,283,451
4400	<i>Ayudas sociales</i>	30,000,000
441001	Ayudas Sociales a Personas	30,000,000
	Instituto Hidalguense de la Juventud	10,437,814
4000	TRANSFERENCIAS, ASIGNACIONES, SUBSIDIOS Y OTRAS AYUDAS	10,437,814
4100	<i>Transferencias internas y asignaciones al sector público</i>	8,187,814
415001	Transferencias Internas Otorgadas a Entidades Paraestatales No Empresariales y No Financieras	8,187,814
4400	<i>Ayudas sociales</i>	2,250,000
441001	Ayudas Sociales a Personas	2,250,000
	Instituto para la Atención de las y los Adultos Mayores del Estado de Hidalgo	50,055,761
4000	TRANSFERENCIAS, ASIGNACIONES, SUBSIDIOS Y OTRAS AYUDAS	37,605,761
4100	<i>Transferencias internas y asignaciones al sector público</i>	36,605,761
415001	Transferencias Internas Otorgadas a Entidades Paraestatales No Empresariales y No Financieras	36,605,761
4400	<i>Ayudas sociales</i>	1,000,000
441001	Ayudas Sociales a Personas	1,000,000
6000	INVERSIÓN PÚBLICA	12,450,000
6100	<i>Obra pública en bienes de dominio público</i>	12,450,000
612001	Edificación no Habitacional	12,450,000
	Centro Estatal de Maquinaria para el Desarrollo	14,359,381
4000	TRANSFERENCIAS, ASIGNACIONES, SUBSIDIOS Y OTRAS AYUDAS	14,160,833



**Presupuesto de Egresos del Estado de Hidalgo
Ejercicio Fiscal 2024**

Clasificación Institucional por objeto del gasto

Complementario 32

	Descripción	Monto Presupuestado
4100	<i>Transferencias internas y asignaciones al sector público</i>	11,831,455
415001	Transferencias Internas Otorgadas a Entidades Paraestatales No Empresariales y No Financieras	11,831,455
4200	<i>Transferencias al resto del sector público</i>	2,329,378
422003	Transferencias Indirectas	2,329,378
6000	INVERSIÓN PÚBLICA	198,548
6100	<i>Obra pública en bienes de dominio público</i>	198,548
614001	División de Terrenos y Construcción de Obras de Urbanización	198,548
	Comisión Estatal de Vivienda	76,770,916
4000	TRANSFERENCIAS, ASIGNACIONES, SUBSIDIOS Y OTRAS AYUDAS	26,333,793
4100	<i>Transferencias internas y asignaciones al sector público</i>	23,392,712
415001	Transferencias Internas Otorgadas a Entidades Paraestatales No Empresariales y No Financieras	23,392,712
4200	<i>Transferencias al resto del sector público</i>	2,941,081
422003	Transferencias Indirectas	2,941,081
5000	BIENES MUEBLES, INMUEBLES E INTANGIBLES	437,123
5900	<i>Activos intangibles</i>	437,123
597001	Licencias Informáticas e Intelectuales	437,123
6000	INVERSIÓN PÚBLICA	50,000,000
6100	<i>Obra pública en bienes de dominio público</i>	50,000,000
612001	Edificación no Habitacional	50,000,000
	Comisión Estatal del Agua y Alcantarillado	140,611,845
4000	TRANSFERENCIAS, ASIGNACIONES, SUBSIDIOS Y OTRAS AYUDAS	48,408,372
4100	<i>Transferencias internas y asignaciones al sector público</i>	42,647,870
411001	Asignaciones Presupuestarias al Poder Ejecutivo	10,000,000
415001	Transferencias Internas Otorgadas a Entidades Paraestatales No Empresariales y No Financieras	32,647,870



**Presupuesto de Egresos del Estado de Hidalgo
Ejercicio Fiscal 2024***Clasificación Institucional por objeto del gasto***Complementario 32**

	Descripción	Monto Presupuestado
4200	<i>Transferencias al resto del sector público</i>	5,760,502
422003	Transferencias Indirectas	5,760,502
6000	INVERSIÓN PÚBLICA	92,203,473
6100	<i>Obra pública en bienes de dominio público</i>	92,203,473
612001	Edificación no Habitacional	89,528,771
613001	Construcción de Obras para el Abastecimiento de Agua, Petróleo, Gas, Electricidad y Telecomunicaciones	2,674,702
	Comisión de Agua y Alcantarillado de Sistemas Intermunicipales	1,128,709,744
4000	TRANSFERENCIAS, ASIGNACIONES, SUBSIDIOS Y OTRAS AYUDAS	756,940,018
4200	<i>Transferencias al resto del sector público</i>	756,940,018
422003	Transferencias Indirectas	756,940,018
5000	BIENES MUEBLES, INMUEBLES E INTANGIBLES	38,049,697
5100	<i>Mobiliario y equipo de administración</i>	64,562
511001	Muebles de Oficina y Estantería	32,288
519001	Equipo de Administración	32,274
5300	<i>Equipo e instrumental médico y de laboratorio</i>	899,946
531001	Equipo Médico y de Laboratorio	354,899
532001	Instrumental Médico y de Laboratorio	545,047
5400	<i>Vehículos y equipo de transporte</i>	6,032,700
541001	Vehículos y Equipo Terrestre	5,912,700
542001	Carrocerías y Remolques	120,000
5600	<i>Maquinaria, otros equipos y herramientas</i>	28,534,906
562001	Maquinaria y Equipo Industrial	10,572,052
564001	Sistemas de Aire Acondicionado, Calefacción y de Refrigeración Industrial y Comercial	29,338
565001	Equipos y Aparatos de Comunicación y Telecomunicación	1,944,080



**Presupuesto de Egresos del Estado de Hidalgo
Ejercicio Fiscal 2024**

Clasificación Institucional por objeto del gasto

Complementario 32

	Descripción	Monto Presupuestado
566001	Equipos de Generación Eléctrica, Aparatos y Accesorios Eléctricos	107,770
567001	Herramientas y Máquinas-Herramienta	2,892,407
569001	Otros Equipos	12,989,259
5900	<i>Activos intangibles</i>	2,517,583
597001	Licencias Informáticas e Intelectuales	2,517,583
6000	INVERSIÓN PÚBLICA	333,720,029
6100	<i>Obra pública en bienes de dominio público</i>	333,720,029
612001	Edificación no Habitacional	257,848,996
613001	Construcción de Obras para el Abastecimiento de Agua, Petróleo, Gas, Electricidad y Telecomunicaciones	75,871,033
	Comisión de Agua y Alcantarillado del Sistema Valle del Mezquital	34,238,891
4000	TRANSFERENCIAS, ASIGNACIONES, SUBSIDIOS Y OTRAS AYUDAS	30,827,693
4100	<i>Transferencias internas y asignaciones al sector público</i>	29,302,989
415001	Transferencias Internas Otorgadas a Entidades Paraestatales No Empresariales y No Financieras	29,302,989
4200	<i>Transferencias al resto del sector público</i>	1,524,704
422003	Transferencias Indirectas	1,524,704
6000	INVERSIÓN PÚBLICA	3,411,198
6100	<i>Obra pública en bienes de dominio público</i>	3,411,198
613001	Construcción de Obras para el Abastecimiento de Agua, Petróleo, Gas, Electricidad y Telecomunicaciones	3,411,198
	Instituto de Vivienda, Desarrollo Urbano y Asentamientos Humanos	1,712,748
4000	TRANSFERENCIAS, ASIGNACIONES, SUBSIDIOS Y OTRAS AYUDAS	1,586,407
4100	<i>Transferencias internas y asignaciones al sector público</i>	1,066,512
415001	Transferencias Internas Otorgadas a Entidades Paraestatales No Empresariales y No Financieras	1,066,512
4200	<i>Transferencias al resto del sector público</i>	519,895



**Presupuesto de Egresos del Estado de Hidalgo
Ejercicio Fiscal 2024***Clasificación Institucional por objeto del gasto***Complementario 32**

	Descripción	Monto Presupuestado
422003	Transferencias Indirectas	519,895
5000	BIENES MUEBLES, INMUEBLES E INTANGIBLES	126,341
5100	<i>Mobiliario y equipo de administración</i>	126,341
515001	Bienes Informáticos	126,341
	Corporación Internacional Hidalgo	6,471,255
4000	TRANSFERENCIAS, ASIGNACIONES, SUBSIDIOS Y OTRAS AYUDAS	6,471,255
4100	<i>Transferencias internas y asignaciones al sector público</i>	6,471,255
415001	Transferencias Internas Otorgadas a Entidades Paraestatales No Empresariales y No Financieras	6,471,255
	Corporación de Fomento de Infraestructura Industrial	38,999,878
4000	TRANSFERENCIAS, ASIGNACIONES, SUBSIDIOS Y OTRAS AYUDAS	16,280,565
4100	<i>Transferencias internas y asignaciones al sector público</i>	16,280,565
415001	Transferencias Internas Otorgadas a Entidades Paraestatales No Empresariales y No Financieras	16,280,565
6000	INVERSIÓN PÚBLICA	22,719,313
6100	<i>Obra pública en bienes de dominio público</i>	22,719,313
613001	Construcción de Obras para el Abastecimiento de Agua, Petróleo, Gas, Electricidad y Telecomunicaciones	22,719,313
	Operadora de Eventos del Estado de Hidalgo	90,835,614
4000	TRANSFERENCIAS, ASIGNACIONES, SUBSIDIOS Y OTRAS AYUDAS	72,489,376
4100	<i>Transferencias internas y asignaciones al sector público</i>	66,337,654
415001	Transferencias Internas Otorgadas a Entidades Paraestatales No Empresariales y No Financieras	66,337,654
4200	<i>Transferencias al resto del sector público</i>	6,151,722
422003	Transferencias Indirectas	6,151,722
6000	INVERSIÓN PÚBLICA	18,346,238
6100	<i>Obra pública en bienes de dominio público</i>	18,346,238



**Presupuesto de Egresos del Estado de Hidalgo
Ejercicio Fiscal 2024**

Clasificación Institucional por objeto del gasto

Complementario 32

Descripción		Monto Presupuestado
617001	Instalaciones y Equipamiento en Construcciones	18,346,238
Instituto Hidalguense de Competitividad Empresarial		32,186,580
4000	TRANSFERENCIAS, ASIGNACIONES, SUBSIDIOS Y OTRAS AYUDAS	32,186,580
4100	<i>Transferencias internas y asignaciones al sector público</i>	12,186,580
415001	Transferencias Internas Otorgadas a Entidades Paraestatales No Empresariales y No Financieras	12,186,580
4400	<i>Ayudas sociales</i>	20,000,000
441001	Ayudas Sociales a Personas	20,000,000
Agencia de Desarrollo Valle de Plata		229,556,044
4000	TRANSFERENCIAS, ASIGNACIONES, SUBSIDIOS Y OTRAS AYUDAS	2,836,044
4100	<i>Transferencias internas y asignaciones al sector público</i>	2,836,044
415001	Transferencias Internas Otorgadas a Entidades Paraestatales No Empresariales y No Financieras	2,836,044
6000	INVERSIÓN PÚBLICA	226,720,000
6100	<i>Obra pública en bienes de dominio público</i>	226,720,000
612001	Edificación no Habitacional	226,720,000
Consejo Estatal para la Cultura y las Artes de Hidalgo		45,371,951
4000	TRANSFERENCIAS, ASIGNACIONES, SUBSIDIOS Y OTRAS AYUDAS	36,835,084
4100	<i>Transferencias internas y asignaciones al sector público</i>	36,653,049
415001	Transferencias Internas Otorgadas a Entidades Paraestatales No Empresariales y No Financieras	36,653,049
4200	<i>Transferencias al resto del sector público</i>	182,035
422003	Transferencias Indirectas	182,035
6000	INVERSIÓN PÚBLICA	8,536,867
6100	<i>Obra pública en bienes de dominio público</i>	7,500,000
612001	Edificación no Habitacional	7,500,000
6300	<i>Proyectos productivos y acciones de fomento</i>	1,036,867



**Presupuesto de Egresos del Estado de Hidalgo
Ejercicio Fiscal 2024***Clasificación Institucional por objeto del gasto***Complementario 32**

	Descripción	Monto Presupuestado
631001	Estudios, Formulación y Evaluación de Proyectos Productivos no Incluidos en Conceptos Anteriores de Este Capítulo	1,036,867
Instituto Hidalguense de Educación		20,898,524,184
4000	TRANSFERENCIAS, ASIGNACIONES, SUBSIDIOS Y OTRAS AYUDAS	20,898,524,184
4100	<i>Transferencias internas y asignaciones al sector público</i>	19,967,778,565
415001	Transferencias Internas Otorgadas a Entidades Paraestatales No Empresariales y No Financieras	19,967,778,565
4200	<i>Transferencias al resto del sector público</i>	80,369,482
422003	Transferencias Indirectas	80,369,482
4400	<i>Ayudas sociales</i>	850,376,137
441001	Ayudas Sociales a Personas	850,376,137
Instituto Hidalguense de Educación para Adultos		134,477,940
4000	TRANSFERENCIAS, ASIGNACIONES, SUBSIDIOS Y OTRAS AYUDAS	127,737,159
4100	<i>Transferencias internas y asignaciones al sector público</i>	126,548,581
415001	Transferencias Internas Otorgadas a Entidades Paraestatales No Empresariales y No Financieras	126,548,581
4200	<i>Transferencias al resto del sector público</i>	1,188,578
422003	Transferencias Indirectas	1,188,578
5000	BIENES MUEBLES, INMUEBLES E INTANGIBLES	240,781
5100	<i>Mobiliario y equipo de administración</i>	240,781
515001	Bienes Informáticos	240,781
6000	INVERSIÓN PÚBLICA	6,500,000
6100	<i>Obra pública en bienes de dominio público</i>	6,500,000
612001	Edificación no Habitacional	6,500,000
Universidad Politécnica de Tulancingo		101,072,893
3000	SERVICIOS GENERALES	1,940,402
3100	<i>Servicios básicos</i>	1,940,402



**Presupuesto de Egresos del Estado de Hidalgo
Ejercicio Fiscal 2024**

Clasificación Institucional por objeto del gasto

Complementario 32

	Descripción	Monto Presupuestado
311001	Servicio de Energía Eléctrica	1,940,402
4000	TRANSFERENCIAS, ASIGNACIONES, SUBSIDIOS Y OTRAS AYUDAS	97,132,491
4100	<i>Transferencias internas y asignaciones al sector público</i>	97,132,491
415001	Transferencias Internas Otorgadas a Entidades Paraestatales No Empresariales y No Financieras	97,132,491
6000	INVERSIÓN PÚBLICA	2,000,000
6100	<i>Obra pública en bienes de dominio público</i>	2,000,000
612001	Edificación no Habitacional	2,000,000
	Universidad Politécnica de Pachuca	126,336,896
4000	TRANSFERENCIAS, ASIGNACIONES, SUBSIDIOS Y OTRAS AYUDAS	122,261,747
4100	<i>Transferencias internas y asignaciones al sector público</i>	107,725,720
415001	Transferencias Internas Otorgadas a Entidades Paraestatales No Empresariales y No Financieras	107,725,720
4200	<i>Transferencias al resto del sector público</i>	14,536,027
422003	Transferencias Indirectas	14,536,027
6000	INVERSIÓN PÚBLICA	4,075,149
6100	<i>Obra pública en bienes de dominio público</i>	4,075,149
612001	Edificación no Habitacional	4,075,149
	Universidad Politécnica de Francisco I. Madero	80,420,245
4000	TRANSFERENCIAS, ASIGNACIONES, SUBSIDIOS Y OTRAS AYUDAS	77,895,977
4100	<i>Transferencias internas y asignaciones al sector público</i>	75,299,950
415001	Transferencias Internas Otorgadas a Entidades Paraestatales No Empresariales y No Financieras	75,299,950
4200	<i>Transferencias al resto del sector público</i>	2,596,027
422003	Transferencias Indirectas	2,596,027
6000	INVERSIÓN PÚBLICA	2,524,268
6100	<i>Obra pública en bienes de dominio público</i>	2,524,268



**Presupuesto de Egresos del Estado de Hidalgo
Ejercicio Fiscal 2024***Clasificación Institucional por objeto del gasto***Complementario 32**

	Descripción	Monto Presupuestado
612001	Edificación no Habitacional	2,524,268
Universidad Politécnica de Huejutla		48,430,003
4000	TRANSFERENCIAS, ASIGNACIONES, SUBSIDIOS Y OTRAS AYUDAS	46,851,424
4100	<i>Transferencias internas y asignaciones al sector público</i>	46,644,924
415001	Transferencias Internas Otorgadas a Entidades Paraestatales No Empresariales y No Financieras	46,644,924
4200	<i>Transferencias al resto del sector público</i>	206,500
422003	Transferencias Indirectas	206,500
5000	BIENES MUEBLES, INMUEBLES E INTANGIBLES	1,578,579
5400	<i>Vehículos y equipo de transporte</i>	1,578,579
541001	Vehículos y Equipo Terrestre	1,578,579
Universidad Politécnica Metropolitana de Hidalgo		99,830,736
4000	TRANSFERENCIAS, ASIGNACIONES, SUBSIDIOS Y OTRAS AYUDAS	85,444,538
4100	<i>Transferencias internas y asignaciones al sector público</i>	72,982,559
415001	Transferencias Internas Otorgadas a Entidades Paraestatales No Empresariales y No Financieras	72,982,559
4200	<i>Transferencias al resto del sector público</i>	12,461,979
422003	Transferencias Indirectas	12,461,979
6000	INVERSIÓN PÚBLICA	14,386,198
6100	<i>Obra pública en bienes de dominio público</i>	14,386,198
612001	Edificación no Habitacional	14,386,198
Universidad Tecnológica de Tula-Tepeji		149,964,551
4000	TRANSFERENCIAS, ASIGNACIONES, SUBSIDIOS Y OTRAS AYUDAS	140,929,843
4100	<i>Transferencias internas y asignaciones al sector público</i>	140,929,843
415001	Transferencias Internas Otorgadas a Entidades Paraestatales No Empresariales y No Financieras	140,929,843
6000	INVERSIÓN PÚBLICA	9,034,708



**Presupuesto de Egresos del Estado de Hidalgo
Ejercicio Fiscal 2024**

Clasificación Institucional por objeto del gasto

Complementario 32

	Descripción	Monto Presupuestado
6100	<i>Obra pública en bienes de dominio público</i>	9,034,708
612001	Edificación no Habitacional	9,034,708
Universidad Tecnológica de Tulancingo		87,510,768
4000	TRANSFERENCIAS, ASIGNACIONES, SUBSIDIOS Y OTRAS AYUDAS	84,623,429
4100	<i>Transferencias internas y asignaciones al sector público</i>	84,623,429
415001	Transferencias Internas Otorgadas a Entidades Paraestatales No Empresariales y No Financieras	84,623,429
5000	BIENES MUEBLES, INMUEBLES E INTANGIBLES	1,387,339
5100	<i>Mobiliario y equipo de administración</i>	685,963
515001	Bienes Informáticos	685,963
5200	<i>Mobiliario y equipo educacional y recreativo</i>	466,313
523001	Cámaras Fotográficas y de Video	466,313
5300	<i>Equipo e instrumental médico y de laboratorio</i>	235,063
531001	Equipo Médico y de Laboratorio	235,063
6000	INVERSIÓN PÚBLICA	1,500,000
6100	<i>Obra pública en bienes de dominio público</i>	1,500,000
612001	Edificación no Habitacional	1,500,000
Universidad Tecnológica de la Huasteca Hidalguense		103,703,633
4000	TRANSFERENCIAS, ASIGNACIONES, SUBSIDIOS Y OTRAS AYUDAS	97,776,719
4100	<i>Transferencias internas y asignaciones al sector público</i>	97,776,719
415001	Transferencias Internas Otorgadas a Entidades Paraestatales No Empresariales y No Financieras	97,776,719
6000	INVERSIÓN PÚBLICA	5,926,914
6100	<i>Obra pública en bienes de dominio público</i>	5,926,914
612001	Edificación no Habitacional	5,926,914
Universidad Tecnológica del Valle del Mezquital		105,712,641



**Presupuesto de Egresos del Estado de Hidalgo
Ejercicio Fiscal 2024***Clasificación Institucional por objeto del gasto***Complementario 32**

	Descripción	Monto Presupuestado
4000	TRANSFERENCIAS, ASIGNACIONES, SUBSIDIOS Y OTRAS AYUDAS	103,693,414
4100	<i>Transferencias internas y asignaciones al sector público</i>	103,693,414
415001	Transferencias Internas Otorgadas a Entidades Paraestatales No Empresariales y No Financieras	103,693,414
6000	INVERSIÓN PÚBLICA	2,019,227
6100	<i>Obra pública en bienes de dominio público</i>	2,019,227
612001	Edificación no Habitacional	2,019,227
Universidad Tecnológica de la Sierra Hidalguense		79,015,850
4000	TRANSFERENCIAS, ASIGNACIONES, SUBSIDIOS Y OTRAS AYUDAS	77,321,836
4100	<i>Transferencias internas y asignaciones al sector público</i>	77,321,836
415001	Transferencias Internas Otorgadas a Entidades Paraestatales No Empresariales y No Financieras	77,321,836
6000	INVERSIÓN PÚBLICA	1,694,014
6100	<i>Obra pública en bienes de dominio público</i>	1,694,014
612001	Edificación no Habitacional	1,694,014
Universidad Tecnológica de la Zona Metropolitana del Valle de México		58,264,869
4000	TRANSFERENCIAS, ASIGNACIONES, SUBSIDIOS Y OTRAS AYUDAS	55,793,535
4100	<i>Transferencias internas y asignaciones al sector público</i>	55,793,535
415001	Transferencias Internas Otorgadas a Entidades Paraestatales No Empresariales y No Financieras	55,793,535
6000	INVERSIÓN PÚBLICA	2,471,334
6100	<i>Obra pública en bienes de dominio público</i>	2,471,334
612001	Edificación no Habitacional	2,471,334
Instituto Tecnológico Superior de Huichapan		60,638,521
4000	TRANSFERENCIAS, ASIGNACIONES, SUBSIDIOS Y OTRAS AYUDAS	53,780,041
4100	<i>Transferencias internas y asignaciones al sector público</i>	53,780,041



**Presupuesto de Egresos del Estado de Hidalgo
Ejercicio Fiscal 2024**

Clasificación Institucional por objeto del gasto

Complementario 32

	Descripción	Monto Presupuestado
415001	Transferencias Internas Otorgadas a Entidades Paraestatales No Empresariales y No Financieras	53,780,041
6000	INVERSIÓN PÚBLICA	6,858,480
6100	<i>Obra pública en bienes de dominio público</i>	6,858,480
612001	Edificación no Habitacional	6,858,480
	Instituto Tecnológico Superior del Occidente del Estado de Hidalgo	60,178,994
4000	TRANSFERENCIAS, ASIGNACIONES, SUBSIDIOS Y OTRAS AYUDAS	57,975,916
4100	<i>Transferencias internas y asignaciones al sector público</i>	57,377,019
415001	Transferencias Internas Otorgadas a Entidades Paraestatales No Empresariales y No Financieras	57,377,019
4200	<i>Transferencias al resto del sector público</i>	598,897
422003	Transferencias Indirectas	598,897
6000	INVERSIÓN PÚBLICA	2,203,078
6100	<i>Obra pública en bienes de dominio público</i>	2,203,078
612001	Edificación no Habitacional	2,203,078
	Instituto Tecnológico Superior del Oriente del Estado de Hidalgo	65,581,736
4000	TRANSFERENCIAS, ASIGNACIONES, SUBSIDIOS Y OTRAS AYUDAS	63,902,972
4100	<i>Transferencias internas y asignaciones al sector público</i>	52,975,489
415001	Transferencias Internas Otorgadas a Entidades Paraestatales No Empresariales y No Financieras	52,975,489
4200	<i>Transferencias al resto del sector público</i>	10,927,483
422003	Transferencias Indirectas	10,927,483
6000	INVERSIÓN PÚBLICA	1,678,764
6100	<i>Obra pública en bienes de dominio público</i>	1,678,764
612001	Edificación no Habitacional	1,678,764
	Universidad Intercultural del Estado de Hidalgo	38,253,411
4000	TRANSFERENCIAS, ASIGNACIONES, SUBSIDIOS Y OTRAS AYUDAS	36,762,108



**Presupuesto de Egresos del Estado de Hidalgo
Ejercicio Fiscal 2024***Clasificación Institucional por objeto del gasto***Complementario 32**

	Descripción	Monto Presupuestado
4100	<i>Transferencias internas y asignaciones al sector público</i>	36,762,108
415001	Transferencias Internas Otorgadas a Entidades Paraestatales No Empresariales y No Financieras	36,762,108
5000	BIENES MUEBLES, INMUEBLES E INTANGIBLES	991,303
5100	<i>Mobiliario y equipo de administración</i>	991,303
515001	Bienes Informáticos	991,303
6000	INVERSIÓN PÚBLICA	500,000
6100	<i>Obra pública en bienes de dominio público</i>	500,000
612001	Edificación no Habitacional	500,000
Colegio de Bachilleres del Estado de Hidalgo		1,397,051,505
4000	TRANSFERENCIAS, ASIGNACIONES, SUBSIDIOS Y OTRAS AYUDAS	1,395,856,695
4100	<i>Transferencias internas y asignaciones al sector público</i>	1,257,516,738
415001	Transferencias Internas Otorgadas a Entidades Paraestatales No Empresariales y No Financieras	1,257,516,738
4400	<i>Ayudas sociales</i>	138,339,957
441001	Ayudas Sociales a Personas	138,339,957
5000	BIENES MUEBLES, INMUEBLES E INTANGIBLES	1,194,810
5100	<i>Mobiliario y equipo de administración</i>	1,194,810
515001	Bienes Informáticos	1,194,810
Bachillerato del Estado de Hidalgo		169,941,892
4000	TRANSFERENCIAS, ASIGNACIONES, SUBSIDIOS Y OTRAS AYUDAS	164,941,892
4100	<i>Transferencias internas y asignaciones al sector público</i>	140,111,110
415001	Transferencias Internas Otorgadas a Entidades Paraestatales No Empresariales y No Financieras	140,111,110
4200	<i>Transferencias al resto del sector público</i>	221,435
422003	Transferencias Indirectas	221,435
4400	<i>Ayudas sociales</i>	24,609,347



**Presupuesto de Egresos del Estado de Hidalgo
Ejercicio Fiscal 2024**

Clasificación Institucional por objeto del gasto

Complementario 32

	Descripción	Monto Presupuestado
441001	Ayudas Sociales a Personas	24,609,347
6000	INVERSIÓN PÚBLICA	5,000,000
6100	<i>Obra pública en bienes de dominio público</i>	5,000,000
612001	Edificación no Habitacional	5,000,000
Colegio de Estudios Científicos y Tecnológicos del Estado de Hidalgo		1,128,366,722
4000	TRANSFERENCIAS, ASIGNACIONES, SUBSIDIOS Y OTRAS AYUDAS	1,128,366,722
4100	<i>Transferencias internas y asignaciones al sector público</i>	1,044,102,651
415001	Transferencias Internas Otorgadas a Entidades Paraestatales No Empresariales y No Financieras	1,044,102,651
4400	<i>Ayudas sociales</i>	84,264,071
441001	Ayudas Sociales a Personas	84,264,071
Colegio de Educación Profesional Técnica del Estado de Hidalgo		156,338,210
4000	TRANSFERENCIAS, ASIGNACIONES, SUBSIDIOS Y OTRAS AYUDAS	139,859,395
4100	<i>Transferencias internas y asignaciones al sector público</i>	126,995,108
415001	Transferencias Internas Otorgadas a Entidades Paraestatales No Empresariales y No Financieras	126,995,108
4400	<i>Ayudas sociales</i>	12,864,287
441001	Ayudas Sociales a Personas	12,864,287
5000	BIENES MUEBLES, INMUEBLES E INTANGIBLES	1,478,815
5300	<i>Equipo e instrumental médico y de laboratorio</i>	1,478,815
532001	Instrumental Médico y de Laboratorio	1,478,815
6000	INVERSIÓN PÚBLICA	15,000,000
6100	<i>Obra pública en bienes de dominio público</i>	15,000,000
612001	Edificación no Habitacional	15,000,000
El Colegio del Estado de Hidalgo		21,642,522
4000	TRANSFERENCIAS, ASIGNACIONES, SUBSIDIOS Y OTRAS AYUDAS	17,026,154



**Presupuesto de Egresos del Estado de Hidalgo
Ejercicio Fiscal 2024***Clasificación Institucional por objeto del gasto***Complementario 32**

	Descripción	Monto Presupuestado
4100	<i>Transferencias internas y asignaciones al sector público</i>	17,026,154
415001	Transferencias Internas Otorgadas a Entidades Paraestatales No Empresariales y No Financieras	17,026,154
6000	INVERSIÓN PÚBLICA	4,616,368
6100	<i>Obra pública en bienes de dominio público</i>	4,616,368
612001	Edificación no Habitacional	500,000
619001	Trabajos de Acabados en Edificaciones y Otros Trabajos Especializados	4,116,368
	Escuela de Música del Estado de Hidalgo	20,235,469
4000	TRANSFERENCIAS, ASIGNACIONES, SUBSIDIOS Y OTRAS AYUDAS	12,569,209
4100	<i>Transferencias internas y asignaciones al sector público</i>	10,732,962
415001	Transferencias Internas Otorgadas a Entidades Paraestatales No Empresariales y No Financieras	10,732,962
4200	<i>Transferencias al resto del sector público</i>	1,836,247
422003	Transferencias Indirectas	1,836,247
6000	INVERSIÓN PÚBLICA	7,666,260
6100	<i>Obra pública en bienes de dominio público</i>	7,666,260
612001	Edificación no Habitacional	7,666,260
	Instituto Hidalguense de Financiamiento a la Educación Superior	6,305,230
4000	TRANSFERENCIAS, ASIGNACIONES, SUBSIDIOS Y OTRAS AYUDAS	6,163,230
4100	<i>Transferencias internas y asignaciones al sector público</i>	6,163,230
415001	Transferencias Internas Otorgadas a Entidades Paraestatales No Empresariales y No Financieras	6,163,230
5000	BIENES MUEBLES, INMUEBLES E INTANGIBLES	142,000
5100	<i>Mobiliario y equipo de administración</i>	113,000
511001	Muebles de Oficina y Estantería	8,000
515001	Bienes Informáticos	105,000
5600	<i>Maquinaria, otros equipos y herramientas</i>	21,000



**Presupuesto de Egresos del Estado de Hidalgo
Ejercicio Fiscal 2024**

Clasificación Institucional por objeto del gasto

Complementario 32

	Descripción	Monto Presupuestado
565001	Equipos y Aparatos de Comunicación y Telecomunicación	1,000
566001	Equipos de Generación Eléctrica, Aparatos y Accesorios Eléctricos	20,000
5900	<i>Activos intangibles</i>	8,000
591001	Software	8,000
	Instituto Hidalguense del Deporte	82,290,950
4000	TRANSFERENCIAS, ASIGNACIONES, SUBSIDIOS Y OTRAS AYUDAS	71,530,483
4100	<i>Transferencias internas y asignaciones al sector público</i>	69,515,904
415001	Transferencias Internas Otorgadas a Entidades Paraestatales No Empresariales y No Financieras	69,515,904
4200	<i>Transferencias al resto del sector público</i>	2,014,579
422003	Transferencias Indirectas	2,014,579
6000	INVERSIÓN PÚBLICA	10,760,467
6100	<i>Obra pública en bienes de dominio público</i>	10,760,467
612001	Edificación no Habitacional	10,760,467
	Instituto Hidalguense de la Infraestructura Física Educativa	561,823,786
4000	TRANSFERENCIAS, ASIGNACIONES, SUBSIDIOS Y OTRAS AYUDAS	46,675,327
4100	<i>Transferencias internas y asignaciones al sector público</i>	46,675,327
411001	Asignaciones Presupuestarias al Poder Ejecutivo	10,000,000
415001	Transferencias Internas Otorgadas a Entidades Paraestatales No Empresariales y No Financieras	36,675,327
6000	INVERSIÓN PÚBLICA	515,148,459
6100	<i>Obra pública en bienes de dominio público</i>	515,148,459
612001	Edificación no Habitacional	514,687,440
617001	Instalaciones y Equipamiento en Construcciones	461,019
	Servicios de Salud de Hidalgo	5,725,503,403
4000	TRANSFERENCIAS, ASIGNACIONES, SUBSIDIOS Y OTRAS AYUDAS	5,725,503,403



**Presupuesto de Egresos del Estado de Hidalgo
Ejercicio Fiscal 2024***Clasificación Institucional por objeto del gasto***Complementario 32**

	Descripción	Monto Presupuestado
4100	<i>Transferencias internas y asignaciones al sector público</i>	5,711,297,863
415001	Transferencias Internas Otorgadas a Entidades Paraestatales No Empresariales y No Financieras	5,711,297,863
4200	<i>Transferencias al resto del sector público</i>	14,205,540
422003	Transferencias Indirectas	14,205,540
Instituto de Capacitación para el Trabajo del Estado de Hidalgo		162,514,817
4000	TRANSFERENCIAS, ASIGNACIONES, SUBSIDIOS Y OTRAS AYUDAS	161,701,817
4100	<i>Transferencias internas y asignaciones al sector público</i>	161,701,817
415001	Transferencias Internas Otorgadas a Entidades Paraestatales No Empresariales y No Financieras	161,701,817
5000	BIENES MUEBLES, INMUEBLES E INTANGIBLES	813,000
5400	<i>Vehículos y equipo de transporte</i>	813,000
541001	Vehículos y Equipo Terrestre	813,000
Policía Industrial Bancaria del Estado de Hidalgo		435,791,265
4000	TRANSFERENCIAS, ASIGNACIONES, SUBSIDIOS Y OTRAS AYUDAS	435,791,265
4200	<i>Transferencias al resto del sector público</i>	435,791,265
422003	Transferencias Indirectas	435,791,265
Centro de Justicia para Mujeres del Estado de Hidalgo		23,704,447
4000	TRANSFERENCIAS, ASIGNACIONES, SUBSIDIOS Y OTRAS AYUDAS	23,704,447
4100	<i>Transferencias internas y asignaciones al sector público</i>	23,704,447
415001	Transferencias Internas Otorgadas a Entidades Paraestatales No Empresariales y No Financieras	23,704,447
Sistema de Transporte Convencional de Hidalgo		60,468,732
4000	TRANSFERENCIAS, ASIGNACIONES, SUBSIDIOS Y OTRAS AYUDAS	50,949,938
4100	<i>Transferencias internas y asignaciones al sector público</i>	31,874,270
415001	Transferencias Internas Otorgadas a Entidades Paraestatales No Empresariales y No Financieras	31,874,270



**Presupuesto de Egresos del Estado de Hidalgo
Ejercicio Fiscal 2024**

Clasificación Institucional por objeto del gasto

Complementario 32

	Descripción	Monto Presupuestado
4200	<i>Transferencias al resto del sector público</i>	19,075,668
422003	Transferencias Indirectas	19,075,668
6000	INVERSIÓN PÚBLICA	9,518,794
6100	<i>Obra pública en bienes de dominio público</i>	9,518,794
612001	Edificación no Habitacional	9,518,794
	Sistema Integrado de Transporte Masivo de Hidalgo	123,500,476
4000	TRANSFERENCIAS, ASIGNACIONES, SUBSIDIOS Y OTRAS AYUDAS	113,500,476
4100	<i>Transferencias internas y asignaciones al sector público</i>	113,500,476
415001	Transferencias Internas Otorgadas a Entidades Paraestatales No Empresariales y No Financieras	113,500,476
6000	INVERSIÓN PÚBLICA	10,000,000
6100	<i>Obra pública en bienes de dominio público</i>	10,000,000
612001	Edificación no Habitacional	10,000,000
	Universidad Tecnológica Minera de Zimapán	47,270,383
4000	TRANSFERENCIAS, ASIGNACIONES, SUBSIDIOS Y OTRAS AYUDAS	45,546,708
4100	<i>Transferencias internas y asignaciones al sector público</i>	45,546,708
415001	Transferencias Internas Otorgadas a Entidades Paraestatales No Empresariales y No Financieras	45,546,708
6000	INVERSIÓN PÚBLICA	1,723,675
6100	<i>Obra pública en bienes de dominio público</i>	1,723,675
612001	Edificación no Habitacional	1,723,675
	Universidad Tecnológica de Mineral de la Reforma	56,700,272
4000	TRANSFERENCIAS, ASIGNACIONES, SUBSIDIOS Y OTRAS AYUDAS	46,343,671
4100	<i>Transferencias internas y asignaciones al sector público</i>	45,809,098
415001	Transferencias Internas Otorgadas a Entidades Paraestatales No Empresariales y No Financieras	45,809,098
4200	<i>Transferencias al resto del sector público</i>	534,573



**Presupuesto de Egresos del Estado de Hidalgo
Ejercicio Fiscal 2024***Clasificación Institucional por objeto del gasto***Complementario 32**

	Descripción	Monto Presupuestado
422003	Transferencias Indirectas	534,573
6000	INVERSIÓN PÚBLICA	10,356,601
6100	<i>Obra pública en bienes de dominio público</i>	10,356,601
612001	Edificación no Habitacional	10,356,601
Universidad Politécnica de la Energía		55,320,240
4000	TRANSFERENCIAS, ASIGNACIONES, SUBSIDIOS Y OTRAS AYUDAS	54,202,600
4100	<i>Transferencias internas y asignaciones al sector público</i>	53,773,244
415001	Transferencias Internas Otorgadas a Entidades Paraestatales No Empresariales y No Financieras	53,773,244
4200	<i>Transferencias al resto del sector público</i>	429,356
422003	Transferencias Indirectas	429,356
6000	INVERSIÓN PÚBLICA	1,117,640
6100	<i>Obra pública en bienes de dominio público</i>	1,117,640
612001	Edificación no Habitacional	1,117,640
Ciudad de las Mujeres		34,068,974
4000	TRANSFERENCIAS, ASIGNACIONES, SUBSIDIOS Y OTRAS AYUDAS	30,222,781
4100	<i>Transferencias internas y asignaciones al sector público</i>	30,222,781
415001	Transferencias Internas Otorgadas a Entidades Paraestatales No Empresariales y No Financieras	30,222,781
6000	INVERSIÓN PÚBLICA	3,846,193
6100	<i>Obra pública en bienes de dominio público</i>	3,846,193
612001	Edificación no Habitacional	3,846,193
Agencia Estatal de Energía de Hidalgo		10,767,717
4000	TRANSFERENCIAS, ASIGNACIONES, SUBSIDIOS Y OTRAS AYUDAS	10,727,249
4100	<i>Transferencias internas y asignaciones al sector público</i>	5,727,249
415001	Transferencias Internas Otorgadas a Entidades Paraestatales No Empresariales y No Financieras	5,727,249



**Presupuesto de Egresos del Estado de Hidalgo
Ejercicio Fiscal 2024**

Clasificación Institucional por objeto del gasto

Complementario 32

	Descripción	Monto Presupuestado
4400	<i>Ayudas sociales</i>	5,000,000
441001	<i>Ayudas Sociales a Personas</i>	5,000,000
6000	INVERSIÓN PÚBLICA	40,468
6100	<i>Obra pública en bienes de dominio público</i>	40,468
613001	<i>Construcción de Obras para el Abastecimiento de Agua, Petróleo, Gas, Electricidad y Telecomunicaciones</i>	40,468
Centro de Conciliación Laboral del Estado de Hidalgo		37,494,986
4000	TRANSFERENCIAS, ASIGNACIONES, SUBSIDIOS Y OTRAS AYUDAS	37,372,354
4100	<i>Transferencias internas y asignaciones al sector público</i>	37,086,354
415001	<i>Transferencias Internas Otorgadas a Entidades Paraestatales No Empresariales y No Financieras</i>	37,086,354
4200	<i>Transferencias al resto del sector público</i>	286,000
422003	<i>Transferencias Indirectas</i>	286,000
6000	INVERSIÓN PÚBLICA	122,632
6100	<i>Obra pública en bienes de dominio público</i>	122,632
612001	<i>Edificación no Habitacional</i>	122,632
Comisión Estatal de Biodiversidad de Hidalgo		8,234,780
4000	TRANSFERENCIAS, ASIGNACIONES, SUBSIDIOS Y OTRAS AYUDAS	5,734,780
4100	<i>Transferencias internas y asignaciones al sector público</i>	5,734,780
415001	<i>Transferencias Internas Otorgadas a Entidades Paraestatales No Empresariales y No Financieras</i>	5,734,780
6000	INVERSIÓN PÚBLICA	2,500,000
6100	<i>Obra pública en bienes de dominio público</i>	2,500,000
612001	<i>Edificación no Habitacional</i>	2,500,000
Universidad Digital del Estado de Hidalgo		27,957,908
4000	TRANSFERENCIAS, ASIGNACIONES, SUBSIDIOS Y OTRAS AYUDAS	12,957,908
4100	<i>Transferencias internas y asignaciones al sector público</i>	10,549,992



**Presupuesto de Egresos del Estado de Hidalgo
Ejercicio Fiscal 2024***Clasificación Institucional por objeto del gasto***Complementario 32**

	Descripción	Monto Presupuestado
415001	Transferencias Internas Otorgadas a Entidades Paraestatales No Empresariales y No Financieras	10,549,992
4200	<i>Transferencias al resto del sector público</i>	2,407,916
422003	Transferencias Indirectas	2,407,916
6000	INVERSIÓN PÚBLICA	15,000,000
6100	<i>Obra pública en bienes de dominio público</i>	15,000,000
612001	Edificación no Habitacional	15,000,000
	Comisión Ejecutiva de Atención a Víctimas del Estado de Hidalgo	14,787,688
4000	TRANSFERENCIAS, ASIGNACIONES, SUBSIDIOS Y OTRAS AYUDAS	14,787,688
4100	<i>Transferencias internas y asignaciones al sector público</i>	14,787,688
415001	Transferencias Internas Otorgadas a Entidades Paraestatales No Empresariales y No Financieras	14,787,688
	Instituto Hidalguense para Devolver al Pueblo lo Robado	7,358,884
4000	TRANSFERENCIAS, ASIGNACIONES, SUBSIDIOS Y OTRAS AYUDAS	7,358,884
4100	<i>Transferencias internas y asignaciones al sector público</i>	7,358,884
415001	Transferencias Internas Otorgadas a Entidades Paraestatales No Empresariales y No Financieras	7,358,884



**Presupuesto de Egresos del Estado de Hidalgo
Ejercicio Fiscal 2024**

Clasificación Institucional por objeto del gasto

Complementario 32

Descripción	Monto Presupuestado
Organismos Descentralizados no Sectorizados	4,269,074,447
Secretaría Técnica del Sistema Estatal Anticorrupción de Hidalgo	5,988,256
4000 TRANSFERENCIAS, ASIGNACIONES, SUBSIDIOS Y OTRAS AYUDAS	5,988,256
4100 <i>Transferencias internas y asignaciones al sector público</i>	5,988,256
415001 <i>Transferencias Internas Otorgadas a Entidades Paraestatales No Empresariales y No Financieras</i>	5,988,256
Sistema para el Desarrollo Integral de la Familia del Estado de Hidalgo	1,300,661,414
4000 TRANSFERENCIAS, ASIGNACIONES, SUBSIDIOS Y OTRAS AYUDAS	1,298,061,414
4100 <i>Transferencias internas y asignaciones al sector público</i>	787,302,048
415001 <i>Transferencias Internas Otorgadas a Entidades Paraestatales No Empresariales y No Financieras</i>	787,302,048
4200 <i>Transferencias al resto del sector público</i>	15,726,238
422003 <i>Transferencias Indirectas</i>	15,726,238
4400 <i>Ayudas sociales</i>	495,033,128
441001 <i>Ayudas Sociales a Personas</i>	495,033,128
6000 INVERSIÓN PÚBLICA	2,600,000
6100 <i>Obra pública en bienes de dominio público</i>	2,600,000
612001 <i>Edificación no Habitacional</i>	2,600,000
Comisión Estatal para el Desarrollo Sostenible de los Pueblos Indígenas (CEDSPI)	73,691,216
4000 TRANSFERENCIAS, ASIGNACIONES, SUBSIDIOS Y OTRAS AYUDAS	42,463,389
4100 <i>Transferencias internas y asignaciones al sector público</i>	32,463,389
415001 <i>Transferencias Internas Otorgadas a Entidades Paraestatales No Empresariales y No Financieras</i>	32,463,389
4400 <i>Ayudas sociales</i>	10,000,000
441001 <i>Ayudas Sociales a Personas</i>	10,000,000
6000 INVERSIÓN PÚBLICA	31,227,827
6100 <i>Obra pública en bienes de dominio público</i>	31,227,827



**Presupuesto de Egresos del Estado de Hidalgo
Ejercicio Fiscal 2024***Clasificación Institucional por objeto del gasto***Complementario 32**

	Descripción	Monto Presupuestado
612001	Edificación no Habitacional	31,227,827
Consejo de Ciencia, Tecnología e Innovación de Hidalgo (CITNOVA)		58,186,253
4000	TRANSFERENCIAS, ASIGNACIONES, SUBSIDIOS Y OTRAS AYUDAS	12,798,296
4100	<i>Transferencias internas y asignaciones al sector público</i>	12,184,097
415001	Transferencias Internas Otorgadas a Entidades Paraestatales No Empresariales y No Financieras	12,184,097
4200	<i>Transferencias al resto del sector público</i>	614,199
422003	Transferencias Indirectas	614,199
6000	INVERSIÓN PÚBLICA	45,387,957
6100	<i>Obra pública en bienes de dominio público</i>	45,387,957
612001	Edificación no Habitacional	45,387,957
Universidad Autónoma del Estado de Hidalgo		2,774,666,605
4000	TRANSFERENCIAS, ASIGNACIONES, SUBSIDIOS Y OTRAS AYUDAS	2,774,666,605
4100	<i>Transferencias internas y asignaciones al sector público</i>	2,774,666,605
415001	Transferencias Internas Otorgadas a Entidades Paraestatales No Empresariales y No Financieras	2,774,666,605
Museo Interactivo para la Niñez y la Juventud Hidalguense “El Rehilete”		37,906,202
4000	TRANSFERENCIAS, ASIGNACIONES, SUBSIDIOS Y OTRAS AYUDAS	35,306,202
4100	<i>Transferencias internas y asignaciones al sector público</i>	29,719,385
415001	Transferencias Internas Otorgadas a Entidades Paraestatales No Empresariales y No Financieras	29,719,385
4200	<i>Transferencias al resto del sector público</i>	5,586,817
422003	Transferencias Indirectas	5,586,817
5000	BIENES MUEBLES, INMUEBLES E INTANGIBLES	2,600,000
5100	<i>Mobiliario y equipo de administración</i>	200,000
515001	Bienes Informáticos	200,000
5200	<i>Mobiliario y equipo educacional y recreativo</i>	2,400,000



**Presupuesto de Egresos del Estado de Hidalgo
Ejercicio Fiscal 2024**

Clasificación Institucional por objeto del gasto

Complementario 32

	Descripción	Monto Presupuestado
529001	Equipo Educativo y Recreativo	2,400,000
	Coordinación General del Distrito de Educación, Salud, Ciencia, Tecnología e Innovación	17,974,501
4000	TRANSFERENCIAS, ASIGNACIONES, SUBSIDIOS Y OTRAS AYUDAS	10,340,518
4100	<i>Transferencias internas y asignaciones al sector público</i>	10,340,518
415001	Transferencias Internas Otorgadas a Entidades Paraestatales No Empresariales y No Financieras	10,340,518
6000	INVERSIÓN PÚBLICA	7,633,983
6100	<i>Obra pública en bienes de dominio público</i>	7,633,983
612001	Edificación no Habitacional	7,633,983



**Presupuesto de Egresos del Estado de Hidalgo
Ejercicio Fiscal 2024***Clasificación Institucional por objeto del gasto***Complementario 32**

Descripción		Monto Presupuestado
Municipios		11,652,024,007
Acatlán		94,542,937
8000	PARTICIPACIONES Y APORTACIONES	94,542,937
8100	Participaciones	52,091,721
813001	Participaciones de las Entidades Federativas a los Municipios	52,091,721
8300	Aportaciones	42,451,216
833001	Aportaciones de las Entidades Federativas a los Municipios	42,451,216
Acaxochitlán		238,754,785
8000	PARTICIPACIONES Y APORTACIONES	238,754,785
8100	Participaciones	83,879,354
813001	Participaciones de las Entidades Federativas a los Municipios	83,879,354
8300	Aportaciones	154,875,431
833001	Aportaciones de las Entidades Federativas a los Municipios	154,875,431
Actopan		169,759,606
8000	PARTICIPACIONES Y APORTACIONES	169,759,606
8100	Participaciones	85,549,962
813001	Participaciones de las Entidades Federativas a los Municipios	85,549,962
8300	Aportaciones	84,209,644
833001	Aportaciones de las Entidades Federativas a los Municipios	84,209,644
Agua Blanca de Iturbide		66,304,330
8000	PARTICIPACIONES Y APORTACIONES	66,304,330
8100	Participaciones	40,374,239
813001	Participaciones de las Entidades Federativas a los Municipios	40,374,239
8300	Aportaciones	25,930,091
833001	Aportaciones de las Entidades Federativas a los Municipios	25,930,091
Ajacuba		67,283,485



**Presupuesto de Egresos del Estado de Hidalgo
Ejercicio Fiscal 2024**

Clasificación Institucional por objeto del gasto

Complementario 32

	Descripción	Monto Presupuestado
8000	PARTICIPACIONES Y APORTACIONES	67,283,485
8100	<i>Participaciones</i>	39,344,499
813001	Participaciones de las Entidades Federativas a los Municipios	39,344,499
8300	<i>Aportaciones</i>	27,938,986
833001	Aportaciones de las Entidades Federativas a los Municipios	27,938,986
Alfajayucan		104,441,025
8000	PARTICIPACIONES Y APORTACIONES	104,441,025
8100	<i>Participaciones</i>	54,581,542
813001	Participaciones de las Entidades Federativas a los Municipios	54,581,542
8300	<i>Aportaciones</i>	49,859,483
833001	Aportaciones de las Entidades Federativas a los Municipios	49,859,483
Almoloya		69,797,180
8000	PARTICIPACIONES Y APORTACIONES	69,797,180
8100	<i>Participaciones</i>	44,654,963
813001	Participaciones de las Entidades Federativas a los Municipios	44,654,963
8300	<i>Aportaciones</i>	25,142,217
833001	Aportaciones de las Entidades Federativas a los Municipios	25,142,217
Apan		140,785,469
8000	PARTICIPACIONES Y APORTACIONES	140,785,469
8100	<i>Participaciones</i>	68,031,556
813001	Participaciones de las Entidades Federativas a los Municipios	68,031,556
8300	<i>Aportaciones</i>	72,753,913
833001	Aportaciones de las Entidades Federativas a los Municipios	72,753,913
El Arenal		81,398,404
8000	PARTICIPACIONES Y APORTACIONES	81,398,404
8100	<i>Participaciones</i>	50,381,999



**Presupuesto de Egresos del Estado de Hidalgo
Ejercicio Fiscal 2024***Clasificación Institucional por objeto del gasto***Complementario 32**

	Descripción	Monto Presupuestado
813001	Participaciones de las Entidades Federativas a los Municipios	50,381,999
8300	<i>Aportaciones</i>	31,016,405
833001	Aportaciones de las Entidades Federativas a los Municipios	31,016,405
Atitalaquia		93,521,078
8000	PARTICIPACIONES Y APORTACIONES	93,521,078
8100	<i>Participaciones</i>	54,228,424
813001	Participaciones de las Entidades Federativas a los Municipios	54,228,424
8300	<i>Aportaciones</i>	39,292,654
833001	Aportaciones de las Entidades Federativas a los Municipios	39,292,654
Atlapexco		143,828,920
8000	PARTICIPACIONES Y APORTACIONES	143,828,920
8100	<i>Participaciones</i>	72,026,949
813001	Participaciones de las Entidades Federativas a los Municipios	72,026,949
8300	<i>Aportaciones</i>	71,801,971
833001	Aportaciones de las Entidades Federativas a los Municipios	71,801,971
Atotonilco el Grande		113,037,830
8000	PARTICIPACIONES Y APORTACIONES	113,037,830
8100	<i>Participaciones</i>	56,748,767
813001	Participaciones de las Entidades Federativas a los Municipios	56,748,767
8300	<i>Aportaciones</i>	56,289,063
833001	Aportaciones de las Entidades Federativas a los Municipios	56,289,063
Atotonilco de Tula		153,756,297
8000	PARTICIPACIONES Y APORTACIONES	153,756,297
8100	<i>Participaciones</i>	81,044,219
813001	Participaciones de las Entidades Federativas a los Municipios	81,044,219
8300	<i>Aportaciones</i>	72,712,078



**Presupuesto de Egresos del Estado de Hidalgo
Ejercicio Fiscal 2024**

Clasificación Institucional por objeto del gasto

Complementario 32

	Descripción	Monto Presupuestado
833001	Aportaciones de las Entidades Federativas a los Municipios	72,712,078
Calnali		107,216,066
8000	PARTICIPACIONES Y APORTACIONES	107,216,066
8100	Participaciones	53,340,401
813001	Participaciones de las Entidades Federativas a los Municipios	53,340,401
8300	Aportaciones	53,875,665
833001	Aportaciones de las Entidades Federativas a los Municipios	53,875,665
Cardonal		101,160,817
8000	PARTICIPACIONES Y APORTACIONES	101,160,817
8100	Participaciones	56,210,990
813001	Participaciones de las Entidades Federativas a los Municipios	56,210,990
8300	Aportaciones	44,949,827
833001	Aportaciones de las Entidades Federativas a los Municipios	44,949,827
Cuautepec de Hinojosa		206,768,406
8000	PARTICIPACIONES Y APORTACIONES	206,768,406
8100	Participaciones	88,331,039
813001	Participaciones de las Entidades Federativas a los Municipios	88,331,039
8300	Aportaciones	118,437,367
833001	Aportaciones de las Entidades Federativas a los Municipios	118,437,367
Chapantongo		87,013,582
8000	PARTICIPACIONES Y APORTACIONES	87,013,582
8100	Participaciones	52,101,628
813001	Participaciones de las Entidades Federativas a los Municipios	52,101,628
8300	Aportaciones	34,911,954
833001	Aportaciones de las Entidades Federativas a los Municipios	34,911,954
Chapulhuacán		129,514,342



**Presupuesto de Egresos del Estado de Hidalgo
Ejercicio Fiscal 2024***Clasificación Institucional por objeto del gasto***Complementario 32**

	Descripción	Monto Presupuestado
8000	PARTICIPACIONES Y APORTACIONES	129,514,342
8100	<i>Participaciones</i>	60,389,668
813001	Participaciones de las Entidades Federativas a los Municipios	60,389,668
8300	<i>Aportaciones</i>	69,124,674
833001	Aportaciones de las Entidades Federativas a los Municipios	69,124,674
Chilcuautla		94,068,751
8000	PARTICIPACIONES Y APORTACIONES	94,068,751
8100	<i>Participaciones</i>	52,323,724
813001	Participaciones de las Entidades Federativas a los Municipios	52,323,724
8300	<i>Aportaciones</i>	41,745,027
833001	Aportaciones de las Entidades Federativas a los Municipios	41,745,027
Eloxochitlán		43,676,225
8000	PARTICIPACIONES Y APORTACIONES	43,676,225
8100	<i>Participaciones</i>	31,847,350
813001	Participaciones de las Entidades Federativas a los Municipios	31,847,350
8300	<i>Aportaciones</i>	11,828,875
833001	Aportaciones de las Entidades Federativas a los Municipios	11,828,875
Emiliano Zapata		64,918,910
8000	PARTICIPACIONES Y APORTACIONES	64,918,910
8100	<i>Participaciones</i>	44,510,623
813001	Participaciones de las Entidades Federativas a los Municipios	44,510,623
8300	<i>Aportaciones</i>	20,408,287
833001	Aportaciones de las Entidades Federativas a los Municipios	20,408,287
Epazoyucan		70,856,657
8000	PARTICIPACIONES Y APORTACIONES	70,856,657
8100	<i>Participaciones</i>	49,651,731



**Presupuesto de Egresos del Estado de Hidalgo
Ejercicio Fiscal 2024**

Clasificación Institucional por objeto del gasto

Complementario 32

	Descripción	Monto Presupuestado
813001	Participaciones de las Entidades Federativas a los Municipios	49,651,731
8300	<i>Aportaciones</i>	21,204,926
833001	Aportaciones de las Entidades Federativas a los Municipios	21,204,926
Francisco I. Madero		115,187,229
8000	PARTICIPACIONES Y APORTACIONES	115,187,229
8100	<i>Participaciones</i>	63,251,814
813001	Participaciones de las Entidades Federativas a los Municipios	63,251,814
8300	<i>Aportaciones</i>	51,935,415
833001	Aportaciones de las Entidades Federativas a los Municipios	51,935,415
Huasca de Ocampo		86,650,571
8000	PARTICIPACIONES Y APORTACIONES	86,650,571
8100	<i>Participaciones</i>	50,904,565
813001	Participaciones de las Entidades Federativas a los Municipios	50,904,565
8300	<i>Aportaciones</i>	35,746,006
833001	Aportaciones de las Entidades Federativas a los Municipios	35,746,006
Huautla		150,431,575
8000	PARTICIPACIONES Y APORTACIONES	150,431,575
8100	<i>Participaciones</i>	58,334,211
813001	Participaciones de las Entidades Federativas a los Municipios	58,334,211
8300	<i>Aportaciones</i>	92,097,364
833001	Aportaciones de las Entidades Federativas a los Municipios	92,097,364
Huazalingo		108,056,980
8000	PARTICIPACIONES Y APORTACIONES	108,056,980
8100	<i>Participaciones</i>	48,234,325
813001	Participaciones de las Entidades Federativas a los Municipios	48,234,325
8300	<i>Aportaciones</i>	59,822,655



**Presupuesto de Egresos del Estado de Hidalgo
Ejercicio Fiscal 2024***Clasificación Institucional por objeto del gasto***Complementario 32**

	Descripción	Monto Presupuestado
833001	Aportaciones de las Entidades Federativas a los Municipios	59,822,655
Huehuetla		171,986,343
8000	PARTICIPACIONES Y APORTACIONES	171,986,343
8100	Participaciones	64,363,397
813001	Participaciones de las Entidades Federativas a los Municipios	64,363,397
8300	Aportaciones	107,622,946
833001	Aportaciones de las Entidades Federativas a los Municipios	107,622,946
Huejutla de Reyes		511,740,400
8000	PARTICIPACIONES Y APORTACIONES	511,740,400
8100	Participaciones	159,914,160
813001	Participaciones de las Entidades Federativas a los Municipios	159,914,160
8300	Aportaciones	351,826,240
833001	Aportaciones de las Entidades Federativas a los Municipios	351,826,240
Huichapan		157,150,238
8000	PARTICIPACIONES Y APORTACIONES	157,150,238
8100	Participaciones	83,199,423
813001	Participaciones de las Entidades Federativas a los Municipios	83,199,423
8300	Aportaciones	73,950,815
833001	Aportaciones de las Entidades Federativas a los Municipios	73,950,815
Ixmiquilpan		285,273,719
8000	PARTICIPACIONES Y APORTACIONES	285,273,719
8100	Participaciones	116,093,295
813001	Participaciones de las Entidades Federativas a los Municipios	116,093,295
8300	Aportaciones	169,180,424
833001	Aportaciones de las Entidades Federativas a los Municipios	169,180,424
Jacala de Ledezma		86,446,155



**Presupuesto de Egresos del Estado de Hidalgo
Ejercicio Fiscal 2024**

Clasificación Institucional por objeto del gasto

Complementario 32

	Descripción	Monto Presupuestado
8000	PARTICIPACIONES Y APORTACIONES	86,446,155
8100	<i>Participaciones</i>	50,653,057
813001	Participaciones de las Entidades Federativas a los Municipios	50,653,057
8300	<i>Aportaciones</i>	35,793,098
833001	Aportaciones de las Entidades Federativas a los Municipios	35,793,098
Jaltocán		72,253,910
8000	PARTICIPACIONES Y APORTACIONES	72,253,910
8100	<i>Participaciones</i>	36,430,227
813001	Participaciones de las Entidades Federativas a los Municipios	36,430,227
8300	<i>Aportaciones</i>	35,823,683
833001	Aportaciones de las Entidades Federativas a los Municipios	35,823,683
Juárez Hidalgo		45,370,124
8000	PARTICIPACIONES Y APORTACIONES	45,370,124
8100	<i>Participaciones</i>	30,783,085
813001	Participaciones de las Entidades Federativas a los Municipios	30,783,085
8300	<i>Aportaciones</i>	14,587,039
833001	Aportaciones de las Entidades Federativas a los Municipios	14,587,039
Lolotla		92,550,582
8000	PARTICIPACIONES Y APORTACIONES	92,550,582
8100	<i>Participaciones</i>	58,902,027
813001	Participaciones de las Entidades Federativas a los Municipios	58,902,027
8300	<i>Aportaciones</i>	33,648,555
833001	Aportaciones de las Entidades Federativas a los Municipios	33,648,555
Metepec		86,851,791
8000	PARTICIPACIONES Y APORTACIONES	86,851,791
8100	<i>Participaciones</i>	62,385,893



**Presupuesto de Egresos del Estado de Hidalgo
Ejercicio Fiscal 2024***Clasificación Institucional por objeto del gasto***Complementario 32**

	Descripción	Monto Presupuestado
813001	Participaciones de las Entidades Federativas a los Municipios	62,385,893
8300	<i>Aportaciones</i>	24,465,898
833001	Aportaciones de las Entidades Federativas a los Municipios	24,465,898
San Agustín Metzquititlán		70,304,050
8000	PARTICIPACIONES Y APORTACIONES	70,304,050
8100	<i>Participaciones</i>	49,798,659
813001	Participaciones de las Entidades Federativas a los Municipios	49,798,659
8300	<i>Aportaciones</i>	20,505,391
833001	Aportaciones de las Entidades Federativas a los Municipios	20,505,391
Metztitlán		106,954,806
8000	PARTICIPACIONES Y APORTACIONES	106,954,806
8100	<i>Participaciones</i>	59,537,333
813001	Participaciones de las Entidades Federativas a los Municipios	59,537,333
8300	<i>Aportaciones</i>	47,417,473
833001	Aportaciones de las Entidades Federativas a los Municipios	47,417,473
Mineral del Chico		59,696,333
8000	PARTICIPACIONES Y APORTACIONES	59,696,333
8100	<i>Participaciones</i>	41,380,636
813001	Participaciones de las Entidades Federativas a los Municipios	41,380,636
8300	<i>Aportaciones</i>	18,315,697
833001	Aportaciones de las Entidades Federativas a los Municipios	18,315,697
Mineral del Monte		53,818,586
8000	PARTICIPACIONES Y APORTACIONES	53,818,586
8100	<i>Participaciones</i>	32,511,234
813001	Participaciones de las Entidades Federativas a los Municipios	32,511,234
8300	<i>Aportaciones</i>	21,307,352



**Presupuesto de Egresos del Estado de Hidalgo
Ejercicio Fiscal 2024**

Clasificación Institucional por objeto del gasto

Complementario 32

	Descripción	Monto Presupuestado
833001	Aportaciones de las Entidades Federativas a los Municipios	21,307,352
La Misión		97,128,655
8000	PARTICIPACIONES Y APORTACIONES	97,128,655
8100	Participaciones	59,309,565
813001	Participaciones de las Entidades Federativas a los Municipios	59,309,565
8300	Aportaciones	37,819,090
833001	Aportaciones de las Entidades Federativas a los Municipios	37,819,090
Mixquiahuala de Juárez		128,812,116
8000	PARTICIPACIONES Y APORTACIONES	128,812,116
8100	Participaciones	64,463,258
813001	Participaciones de las Entidades Federativas a los Municipios	64,463,258
8300	Aportaciones	64,348,858
833001	Aportaciones de las Entidades Federativas a los Municipios	64,348,858
Molango de Escamilla		73,391,190
8000	PARTICIPACIONES Y APORTACIONES	73,391,190
8100	Participaciones	45,986,104
813001	Participaciones de las Entidades Federativas a los Municipios	45,986,104
8300	Aportaciones	27,405,086
833001	Aportaciones de las Entidades Federativas a los Municipios	27,405,086
Nicolás Flores		75,168,152
8000	PARTICIPACIONES Y APORTACIONES	75,168,152
8100	Participaciones	50,063,875
813001	Participaciones de las Entidades Federativas a los Municipios	50,063,875
8300	Aportaciones	25,104,277
833001	Aportaciones de las Entidades Federativas a los Municipios	25,104,277
Nopala de Villagrán		91,918,472



**Presupuesto de Egresos del Estado de Hidalgo
Ejercicio Fiscal 2024***Clasificación Institucional por objeto del gasto***Complementario 32**

	Descripción	Monto Presupuestado
8000	PARTICIPACIONES Y APORTACIONES	91,918,472
8100	<i>Participaciones</i>	57,434,517
813001	Participaciones de las Entidades Federativas a los Municipios	57,434,517
8300	<i>Aportaciones</i>	34,483,955
833001	Aportaciones de las Entidades Federativas a los Municipios	34,483,955
Omitlán de Juárez		62,821,779
8000	PARTICIPACIONES Y APORTACIONES	62,821,779
8100	<i>Participaciones</i>	41,691,875
813001	Participaciones de las Entidades Federativas a los Municipios	41,691,875
8300	<i>Aportaciones</i>	21,129,904
833001	Aportaciones de las Entidades Federativas a los Municipios	21,129,904
San Felipe Orizatlán		249,258,321
8000	PARTICIPACIONES Y APORTACIONES	249,258,321
8100	<i>Participaciones</i>	97,137,763
813001	Participaciones de las Entidades Federativas a los Municipios	97,137,763
8300	<i>Aportaciones</i>	152,120,558
833001	Aportaciones de las Entidades Federativas a los Municipios	152,120,558
Pacula		98,783,227
8000	PARTICIPACIONES Y APORTACIONES	98,783,227
8100	<i>Participaciones</i>	78,761,379
813001	Participaciones de las Entidades Federativas a los Municipios	78,761,379
8300	<i>Aportaciones</i>	20,021,848
833001	Aportaciones de las Entidades Federativas a los Municipios	20,021,848
Pachuca de Soto		772,766,052
8000	PARTICIPACIONES Y APORTACIONES	772,766,052
8100	<i>Participaciones</i>	423,077,055



**Presupuesto de Egresos del Estado de Hidalgo
Ejercicio Fiscal 2024**

Clasificación Institucional por objeto del gasto

Complementario 32

	Descripción	Monto Presupuestado
813001	Participaciones de las Entidades Federativas a los Municipios	423,077,055
8300	<i>Aportaciones</i>	349,688,997
833001	Aportaciones de las Entidades Federativas a los Municipios	349,688,997
Pisaflores		134,967,244
8000	PARTICIPACIONES Y APORTACIONES	134,967,244
8100	<i>Participaciones</i>	55,760,888
813001	Participaciones de las Entidades Federativas a los Municipios	55,760,888
8300	<i>Aportaciones</i>	79,206,356
833001	Aportaciones de las Entidades Federativas a los Municipios	79,206,356
Progreso de Obregón		84,362,257
8000	PARTICIPACIONES Y APORTACIONES	84,362,257
8100	<i>Participaciones</i>	51,738,917
813001	Participaciones de las Entidades Federativas a los Municipios	51,738,917
8300	<i>Aportaciones</i>	32,623,340
833001	Aportaciones de las Entidades Federativas a los Municipios	32,623,340
Mineral de la Reforma		434,051,371
8000	PARTICIPACIONES Y APORTACIONES	434,051,371
8100	<i>Participaciones</i>	221,364,658
813001	Participaciones de las Entidades Federativas a los Municipios	221,364,658
8300	<i>Aportaciones</i>	212,686,713
833001	Aportaciones de las Entidades Federativas a los Municipios	212,686,713
San Agustín Tlaxiaca		124,429,096
8000	PARTICIPACIONES Y APORTACIONES	124,429,096
8100	<i>Participaciones</i>	69,011,354
813001	Participaciones de las Entidades Federativas a los Municipios	69,011,354
8300	<i>Aportaciones</i>	55,417,742



**Presupuesto de Egresos del Estado de Hidalgo
Ejercicio Fiscal 2024***Clasificación Institucional por objeto del gasto***Complementario 32**

Descripción		Monto Presupuestado
833001	Aportaciones de las Entidades Federativas a los Municipios	55,417,742
San Bartolo Tutotepec		145,874,581
8000	PARTICIPACIONES Y APORTACIONES	145,874,581
8100	Participaciones	79,450,276
813001	Participaciones de las Entidades Federativas a los Municipios	79,450,276
8300	Aportaciones	66,424,305
833001	Aportaciones de las Entidades Federativas a los Municipios	66,424,305
San Salvador		117,806,720
8000	PARTICIPACIONES Y APORTACIONES	117,806,720
8100	Participaciones	60,523,477
813001	Participaciones de las Entidades Federativas a los Municipios	60,523,477
8300	Aportaciones	57,283,243
833001	Aportaciones de las Entidades Federativas a los Municipios	57,283,243
Santiago de Anaya		80,963,888
8000	PARTICIPACIONES Y APORTACIONES	80,963,888
8100	Participaciones	48,106,390
813001	Participaciones de las Entidades Federativas a los Municipios	48,106,390
8300	Aportaciones	32,857,498
833001	Aportaciones de las Entidades Federativas a los Municipios	32,857,498
Santiago Tulantepec de Lugo Guerrero		108,383,958
8000	PARTICIPACIONES Y APORTACIONES	108,383,958
8100	Participaciones	56,041,270
813001	Participaciones de las Entidades Federativas a los Municipios	56,041,270
8300	Aportaciones	52,342,688
833001	Aportaciones de las Entidades Federativas a los Municipios	52,342,688
Singuilucan		94,590,742



**Presupuesto de Egresos del Estado de Hidalgo
Ejercicio Fiscal 2024**

Clasificación Institucional por objeto del gasto

Complementario 32

	Descripción	Monto Presupuestado
8000	PARTICIPACIONES Y APORTACIONES	94,590,742
8100	<i>Participaciones</i>	64,652,716
813001	Participaciones de las Entidades Federativas a los Municipios	64,652,716
8300	<i>Aportaciones</i>	29,938,026
833001	Aportaciones de las Entidades Federativas a los Municipios	29,938,026
Tasquillo		89,678,722
8000	PARTICIPACIONES Y APORTACIONES	89,678,722
8100	<i>Participaciones</i>	51,255,648
813001	Participaciones de las Entidades Federativas a los Municipios	51,255,648
8300	<i>Aportaciones</i>	38,423,074
833001	Aportaciones de las Entidades Federativas a los Municipios	38,423,074
Tecoautla		140,776,895
8000	PARTICIPACIONES Y APORTACIONES	140,776,895
8100	<i>Participaciones</i>	67,587,233
813001	Participaciones de las Entidades Federativas a los Municipios	67,587,233
8300	<i>Aportaciones</i>	73,189,662
833001	Aportaciones de las Entidades Federativas a los Municipios	73,189,662
Tenango de Doria		103,642,255
8000	PARTICIPACIONES Y APORTACIONES	103,642,255
8100	<i>Participaciones</i>	60,095,001
813001	Participaciones de las Entidades Federativas a los Municipios	60,095,001
8300	<i>Aportaciones</i>	43,547,254
833001	Aportaciones de las Entidades Federativas a los Municipios	43,547,254
Tepeapulco		159,616,304
8000	PARTICIPACIONES Y APORTACIONES	159,616,304
8100	<i>Participaciones</i>	89,765,803



**Presupuesto de Egresos del Estado de Hidalgo
Ejercicio Fiscal 2024***Clasificación Institucional por objeto del gasto***Complementario 32**

	Descripción	Monto Presupuestado
813001	Participaciones de las Entidades Federativas a los Municipios	89,765,803
8300	<i>Aportaciones</i>	69,850,501
833001	Aportaciones de las Entidades Federativas a los Municipios	69,850,501
Tepehuacán de Guerrero		207,526,512
8000	PARTICIPACIONES Y APORTACIONES	207,526,512
8100	<i>Participaciones</i>	70,724,846
813001	Participaciones de las Entidades Federativas a los Municipios	70,724,846
8300	<i>Aportaciones</i>	136,801,666
833001	Aportaciones de las Entidades Federativas a los Municipios	136,801,666
Tepeji del Río de Ocampo		236,398,176
8000	PARTICIPACIONES Y APORTACIONES	236,398,176
8100	<i>Participaciones</i>	122,309,935
813001	Participaciones de las Entidades Federativas a los Municipios	122,309,935
8300	<i>Aportaciones</i>	114,088,241
833001	Aportaciones de las Entidades Federativas a los Municipios	114,088,241
Tepetitlán		59,462,916
8000	PARTICIPACIONES Y APORTACIONES	59,462,916
8100	<i>Participaciones</i>	38,305,137
813001	Participaciones de las Entidades Federativas a los Municipios	38,305,137
8300	<i>Aportaciones</i>	21,157,779
833001	Aportaciones de las Entidades Federativas a los Municipios	21,157,779
Tetepango		52,450,328
8000	PARTICIPACIONES Y APORTACIONES	52,450,328
8100	<i>Participaciones</i>	32,188,925
813001	Participaciones de las Entidades Federativas a los Municipios	32,188,925
8300	<i>Aportaciones</i>	20,261,403



**Presupuesto de Egresos del Estado de Hidalgo
Ejercicio Fiscal 2024**

Clasificación Institucional por objeto del gasto

Complementario 32

Descripción		Monto Presupuestado
833001	Aportaciones de las Entidades Federativas a los Municipios	20,261,403
Villa de Tezontepec		58,532,981
8000	PARTICIPACIONES Y APORTACIONES	58,532,981
8100	Participaciones	39,643,798
813001	Participaciones de las Entidades Federativas a los Municipios	39,643,798
8300	Aportaciones	18,889,183
833001	Aportaciones de las Entidades Federativas a los Municipios	18,889,183
Tezontepec de Aldama		158,928,803
8000	PARTICIPACIONES Y APORTACIONES	158,928,803
8100	Participaciones	71,345,267
813001	Participaciones de las Entidades Federativas a los Municipios	71,345,267
8300	Aportaciones	87,583,536
833001	Aportaciones de las Entidades Federativas a los Municipios	87,583,536
Tlanguistengo		117,419,562
8000	PARTICIPACIONES Y APORTACIONES	117,419,562
8100	Participaciones	53,183,916
813001	Participaciones de las Entidades Federativas a los Municipios	53,183,916
8300	Aportaciones	64,235,646
833001	Aportaciones de las Entidades Federativas a los Municipios	64,235,646
Tizayuca		356,682,221
8000	PARTICIPACIONES Y APORTACIONES	356,682,221
8100	Participaciones	160,811,503
813001	Participaciones de las Entidades Federativas a los Municipios	160,811,503
8300	Aportaciones	195,870,718
833001	Aportaciones de las Entidades Federativas a los Municipios	195,870,718
Tlahuelilpan		71,748,011



**Presupuesto de Egresos del Estado de Hidalgo
Ejercicio Fiscal 2024***Clasificación Institucional por objeto del gasto***Complementario 32**

	Descripción	Monto Presupuestado
8000	PARTICIPACIONES Y APORTACIONES	71,748,011
8100	<i>Participaciones</i>	41,316,257
813001	Participaciones de las Entidades Federativas a los Municipios	41,316,257
8300	<i>Aportaciones</i>	30,431,754
833001	Aportaciones de las Entidades Federativas a los Municipios	30,431,754
Tlahuiltepa		96,438,788
8000	PARTICIPACIONES Y APORTACIONES	96,438,788
8100	<i>Participaciones</i>	61,013,803
813001	Participaciones de las Entidades Federativas a los Municipios	61,013,803
8300	<i>Aportaciones</i>	35,424,985
833001	Aportaciones de las Entidades Federativas a los Municipios	35,424,985
Tlanalapa		49,428,986
8000	PARTICIPACIONES Y APORTACIONES	49,428,986
8100	<i>Participaciones</i>	32,289,035
813001	Participaciones de las Entidades Federativas a los Municipios	32,289,035
8300	<i>Aportaciones</i>	17,139,951
833001	Aportaciones de las Entidades Federativas a los Municipios	17,139,951
Tlanchinol		253,091,871
8000	PARTICIPACIONES Y APORTACIONES	253,091,871
8100	<i>Participaciones</i>	80,110,952
813001	Participaciones de las Entidades Federativas a los Municipios	80,110,952
8300	<i>Aportaciones</i>	172,980,919
833001	Aportaciones de las Entidades Federativas a los Municipios	172,980,919
Tlaxcoapan		86,063,437
8000	PARTICIPACIONES Y APORTACIONES	86,063,437
8100	<i>Participaciones</i>	45,814,300



**Presupuesto de Egresos del Estado de Hidalgo
Ejercicio Fiscal 2024**

Clasificación Institucional por objeto del gasto

Complementario 32

	Descripción	Monto Presupuestado
813001	Participaciones de las Entidades Federativas a los Municipios	45,814,300
8300	<i>Aportaciones</i>	40,249,137
833001	Aportaciones de las Entidades Federativas a los Municipios	40,249,137
Tolcayuca		94,084,896
8000	PARTICIPACIONES Y APORTACIONES	94,084,896
8100	<i>Participaciones</i>	67,887,502
813001	Participaciones de las Entidades Federativas a los Municipios	67,887,502
8300	<i>Aportaciones</i>	26,197,394
833001	Aportaciones de las Entidades Federativas a los Municipios	26,197,394
Tula de Allende		276,107,235
8000	PARTICIPACIONES Y APORTACIONES	276,107,235
8100	<i>Participaciones</i>	137,252,642
813001	Participaciones de las Entidades Federativas a los Municipios	137,252,642
8300	<i>Aportaciones</i>	138,854,593
833001	Aportaciones de las Entidades Federativas a los Municipios	138,854,593
Tulancingo de Bravo		408,259,257
8000	PARTICIPACIONES Y APORTACIONES	408,259,257
8100	<i>Participaciones</i>	188,957,950
813001	Participaciones de las Entidades Federativas a los Municipios	188,957,950
8300	<i>Aportaciones</i>	219,301,307
833001	Aportaciones de las Entidades Federativas a los Municipios	219,301,307
Xochiatipan		163,699,382
8000	PARTICIPACIONES Y APORTACIONES	163,699,382
8100	<i>Participaciones</i>	57,303,671
813001	Participaciones de las Entidades Federativas a los Municipios	57,303,671
8300	<i>Aportaciones</i>	106,395,711



**Presupuesto de Egresos del Estado de Hidalgo
Ejercicio Fiscal 2024***Clasificación Institucional por objeto del gasto***Complementario 32**

	Descripción	Monto Presupuestado
833001	Aportaciones de las Entidades Federativas a los Municipios	106,395,711
Xochicoatlán		60,737,652
8000	PARTICIPACIONES Y APORTACIONES	60,737,652
8100	<i>Participaciones</i>	37,091,757
813001	Participaciones de las Entidades Federativas a los Municipios	37,091,757
8300	<i>Aportaciones</i>	23,645,895
833001	Aportaciones de las Entidades Federativas a los Municipios	23,645,895
Yahualica		167,789,395
8000	PARTICIPACIONES Y APORTACIONES	167,789,395
8100	<i>Participaciones</i>	61,517,681
813001	Participaciones de las Entidades Federativas a los Municipios	61,517,681
8300	<i>Aportaciones</i>	106,271,714
833001	Aportaciones de las Entidades Federativas a los Municipios	106,271,714
Zacualtipán de Ángeles		123,998,957
8000	PARTICIPACIONES Y APORTACIONES	123,998,957
8100	<i>Participaciones</i>	57,744,912
813001	Participaciones de las Entidades Federativas a los Municipios	57,744,912
8300	<i>Aportaciones</i>	66,254,045
833001	Aportaciones de las Entidades Federativas a los Municipios	66,254,045
Zapotlán de Juárez		78,482,966
8000	PARTICIPACIONES Y APORTACIONES	78,482,966
8100	<i>Participaciones</i>	48,218,695
813001	Participaciones de las Entidades Federativas a los Municipios	48,218,695
8300	<i>Aportaciones</i>	30,264,271
833001	Aportaciones de las Entidades Federativas a los Municipios	30,264,271
Zempoala		162,126,443



**Presupuesto de Egresos del Estado de Hidalgo
Ejercicio Fiscal 2024**

Clasificación Institucional por objeto del gasto

Complementario 32

	Descripción	Monto Presupuestado
8000	PARTICIPACIONES Y APORTACIONES	162,126,443
8100	Participaciones	86,896,101
813001	Participaciones de las Entidades Federativas a los Municipios	86,896,101
8300	Aportaciones	75,230,342
833001	Aportaciones de las Entidades Federativas a los Municipios	75,230,342
Zimapan		140,244,741
8000	PARTICIPACIONES Y APORTACIONES	140,244,741
8100	Participaciones	75,791,245
813001	Participaciones de las Entidades Federativas a los Municipios	75,791,245
8300	Aportaciones	64,453,496
833001	Aportaciones de las Entidades Federativas a los Municipios	64,453,496
	Total	68,082,300,903



Este ejemplar fue editado bajo la responsabilidad y compromiso del **Gobierno del Estado de Hidalgo**, en la Ciudad de Pachuca de Soto, Hidalgo.

El Periódico Oficial del Estado de Hidalgo es integrante activo de la Red de Publicaciones Oficiales Mexicanas (REPOMEX) y de la Red de Boletines Oficiales Americanos (REDBOA).



El portal web <https://periodico.hidalgo.gob.mx> es el único medio de difusión oficial de las publicaciones electrónicas (artículo 7 del Reglamento de la Ley del Periódico Oficial del Estado de Hidalgo).

