

PERIODICO OFICIAL



PODER EJECUTIVO

HIDALGO GOBIERNO DEL ESTADO

TOMO CXXIII Alcance al Periódico Oficial de Fecha 29 de Diciembre de 1990 Núm. 49

Director: **CAP. de Navío C.G. EDUARDO R. CANO BARBERENA**
Director General de Gobernación
Supervisor: **Lic. EDUARDO JIMENEZ RAMIREZ**
Encargado del Depto. de la Gaceta de Gob.

Teléfonos: 3-02-33, y 3-17-15 Palacio de Gobierno

Registrado como artículo de 2a. Clase con
fecha 23 de septiembre de 1931.

Con el objeto de facilitar la oportuna publicación de Edictos, Avisos y demás disposiciones de carácter legal que causan impuestos según la Ley de Hacienda en vigor, así como para evitar innecesarias devoluciones y demoras, se recuerda a las personas interesadas, así como a los C.C. Administradores y Recaudadores de Rentas del Estado, no omitan la razón de entero de derechos especificando las veces que deben publicarse, los números de la partida y hoja del Diario General de Ingresos en que consta la data correspondiente, legalizándola con el sello de la Oficina respectiva y firma del Exacter.

GOBIERNO DEL ESTADO DE HIDALGO

PODER EJECUTIVO

ADOLFO LUGO VERDUZCO, Gobernador Constitucional del Estado de Hidalgo, a sus habitantes, sabed:

Que la Quincuagésima Cuarta Legislatura del H. Congreso Constitucional del Estado Libre y Soberano de Hidalgo ha tenido a bien expedir el siguiente:

DECRETO Núm. 106

QUE CONTIENE LA TABLA DE CUOTAS Y TARIFAS PARA LOS MUNICIPIOS DEL ESTADO DE HIDALGO, PARA EL EJERCICIO FISCAL DE 1991.

El Honorable Congreso Constitucional del Estado Libre y Soberano de Hidalgo, en uso de las facultades que le confiere las Fraccio-

SUMARIO:

Decreto Núm. 106.—Que contiene la Tabla de Cuotas y Tarifas para los Municipios del Estado de Hidalgo, para el Ejercicio Fiscal de 1991.

Págs. 1—50

nes I, II y III del Artículo 56 de la Constitución Política de la Entidad,
D E C R E T A:

ARTICULO UNICO.- Se reforma el Artículo 177 de la Ley de Hacienda Municipal del Estado de Hidalgo, para quedar como sigue:

ARTICULO 177.- Para el ejercicio fiscal de 1991, los Ayuntamientos del Estado, percibirán los ingresos que por cada concepto se señalan en su respectiva Ley de Ingresos y Presupuesto de Ingresos, de conformidad con la Tabla de Cuotas y Tarifas que a continuación se establecen para cada Municipio:

- IMPUESTOS -

IMPUESTO PREDIAL
Este impuesto se cobrará con la base que establezca la Ley de Hacienda Municipal en su capítulo correspondiente.

IMPUESTO SOBRE TRASLACION DE DOMINIO Y OTRAS OPERACIONES CON BIENES INMUEBLES
Este impuesto se cobrará con la base que establezca la Ley de Hacienda Municipal en su capítulo correspondiente.

ESTABLECIMIENTOS DE ENSEÑANZA DE ORGANISMOS DES-CENTRALIZADOS Y PARTICULARES
La tasa de este impuesto será del 7.5% sobre los ingresos a que este se refiere. El Ayuntamiento podrá celebrar convenios a cuota fija con los causantes de este impuesto, de conformidad con lo que establece la Ley de Hacienda Municipal vigente y conforme a lo siguiente:

I.- Sobre los Ingresos obtenidos por prestación de servicios a que este impuesto se refiere

RIFAS, LOTERIAS Y TODA CLASE DE JUEGOS PERMITIDOS. Los causantes de este impuesto pagarán conforme a lo siguiente:

I.- Celebración de rifas, loterías o sorteos de cualquier clase, autorizados legalmente

II.- Explotación comercial de juegos permitidos

III.- Los causantes de este impuesto temporales o eventuales diariamente

DIVERSIONES Y ESPECTACULOS PUBLICOS, APARATOS MECANICOS Y FONOLECTROMECANICOS, ACCIONADOS POR MONEDAS O FICHAS
Este impuesto se pagará conforme a lo siguiente:

I.- Funciones de cine

II.- Corridos de Toros, Jaripeos, Palenques y otros espectáculos similares

III.- Deportes en general

IV.- Funciones de Teatro, conciertos, recitales ó cualquier espectáculo similar

V.- Bailes Públicos

VI.- Carnavales ó ferias

VII.- Kermesses, Verbenas y otras diversiones similares

VIII.- Actuaciones de conjuntos musicales en la vía pública, mercados, cantinas y similares

IX.- Espectáculos conocidos como variedades que se presentan en salones, arenas ó cualquier otro lugar de acceso al público

X.- Aparatos mecánicos, fonoelectromecánicos y electromecánicos accionados por monedas ó fichas

TIPO DE TARIFA	MINERAL DEL MONTE	TASQUILO	ZEMOLA	TIANGUIS TENGO	EMILIANO ZAPATA	MINERAL DE LA REFORMA	PLANALPA	MINERAL DEL CHICO	FRANCISCO I. MADERO	TEPETLILAN	NICOLAS FLORES	ELOXOCHI ILAN	SANTIAGO DE ANAYA	JACALA DE LETEZMA	HUALULA	CHAPAN TONCO	CHAPULHUAPAN	NETEPEC	PISA FLORES	TEZONTPEC DE ALDAMA	ATOTONILCO DE TLA
Mínimo		50,000			150,000		30,000		2,300											3,000	10%
Máximo		100,000			500,000		90,000		59,000											60,000	20%
Mínimo	6.5%	30,000		1,200	50,000	10%	1,200	4,800	3,450	10,000				10,000	3,600					3,000	100,000
Máximo	13.0%	40,000	15%	3,600	500,000	15%	24,000	30,000	89,250	70,000		5,000		30,000	9,000	5%	59,000			60,000	150,000
Mínimo	6.5%	20,000			50,000	10%	600	4,800	3,450	15,000	6,000			10,000	3,500					3,000	50,000
Máximo	12.0%	30,000	15%		500,000	15%	6,000	24,000	86,250	40,000	12,000			30,000	9,000					50,000	160,000
Mínimo	5,500	20,000		600	50,000	2,000		3,000	1,350					5,000	3,600					2,000	100,000
Máximo	26,000	100,000	1,500	500,000	4,000			2,600	69,300					10,000	9,600					36,000	150,000
Mínimo	6,500	20,000		5,000	50,000	10,000	2,400	4,800	1,725	20,000				1,200	5,000	7,200	10%			2,500	100,000
Máximo	19,500	80,000	10%	200,000	45,000	60,000	4%	19,200	11,150	80,000				6,000	10,000	14,400	15%			60,000	300,000
Mínimo	13,000	150,000		100,000	150,000	60,000	100,000	10,800	23,000					1,800	5,000	12,000	10%			24,000	100,000
Máximo	37,500	250,000		3,000,000	225,000	180,000	36,000	172,500						4,000	10,000	24,000	15%			150,000	300,000
Mínimo				20,000	15,000	12,000		5,750													
Máximo			15%	100,000	30,000	120,000		81,200													
Mínimo	13,000	50,000		100,000	30,000	6,000		1,725													
Máximo	32,500	150,000		1,000,000	45,000	120,000		26,400	57,500												
Mínimo	65,000	100,000		5,000	100,000	375,000	36,000	18,000	115,000	25,000	11,500	50,000	1,200	10,000	18,000	10%				2,500	100,000
Máximo	195,000	500,000	10%	10,000	500,000	750,000	120,000	60,000	575,000	150,000	100,000	100,000	6,000	15,000	48,000	15%				15,000	1,000,000
Mínimo	10,19%	300,000	100,000	5,000	100,000	375,000	36,000	18,000	115,000	25,000	11,500	50,000	1,200	10,000	18,000	10%				2,500	100,000
Máximo	10,19%	1,000,000	1,000,000	10%	150,000	500,000	6,70%	6,000	5,750				5,10%	15,000	48,000	15%				15,000	1,000,000
Mínimo	10,19%	3,000,000	1,000,000	1,000,000	1,000,000	1,000,000	24,000	24,000	115,000				1,500	23,000							
Máximo	10,19%	5,000,000	1,000,000	1,000,000	1,000,000	1,000,000	6,000	5,000	1,725				3,000	60,000	15%						
Mínimo	13,000	20,000		100,000	150,000	6,000		1,800	1,725				600	3,600	3,600						
Máximo	520,000	1,000,000	200,000	100,000	300,000	36,000	24,000	57,500					6,000	9,000	9,000						
Mínimo	5,500	50,000		100,000	75,000	6,000		1,800	1,725				1,500	5,000		15,000					
Máximo	19,500	200,000		750,000	150,000	60,000		12,000	11,150				3,000	10,000		20,000					
Mínimo	32,500	500,000		250,000	150,000	24,000	6,000	11,150					6,000								
Máximo	65,000	1,000,000		1,000,000	300,000	24,000	60,000	115,000					12,000								
Mínimo	5,200	10,000		50,000	5,000	24,000	6,000	3,450					1,000		7,200	3,000					
Máximo	10,400	200,000		200,000	20,000	24,000	60,000	57,500					2,000		14,400	5,000	354,000				

Alfonso Martín Lozano
DIP. ALFONSO MARTIN LOZANO

Matías Cruz Mera
DIP. MATIAS CRUZ MERA

Heriberto Mercado Pérez
DIP. HERIBERTO MERCADO PEREZ

TIPO DE TARIFA	MINERAL DEL MONTE	TASQUILLO	ZEMPOALA	TIANGUIS TENGO	EMILIANO ZAPATA	MINERAL DE LA REFORMA	TLANALAPA	MINERAL DEL CHICO	FRANCISCO I. MADERO	TEPETILTLAN	NICOLAS FLORES	EL OXOCHI TLAN	SANTIAGO DE ANAYA	JACALA DE LEDEZMA	HUAUTLA	CHAPAN-TONGO	CHIAPUL-HUACAN	METEPEC	PISA FLORES	TEZONTEPEC DE ALDAMA	ATOTO-NILCO DE TULA	
COMERCIANTE AMBULANTES Licencia anual. IMPUESTO SOBRE INGRESOS OBTENIDOS EN LOS ESTABLECIMIENTOS QUE LIMITADAMENTE SE ENUMERAN A CONTINUACION D. conformidad con lo que establece la Ley de Hacienda Municipal, son sujetos de este Impuesto, las personas físicas, morales ó unidades económicas -- que perciben ingresos derivados de actividades por las que no están obligadas a cubrir el impuesto al Valor Agregado. La tasa de este impuesto será del 7.5%, pudiendo el Ayuntamiento celebrar convenios a cuota fija, de conformidad con lo siguiente :	Mínimo 1,000 Máximo 5,000	5,000 10,000	5,000 5,000	3,000 9,000	5,000 15,000	3-10%		508 2,800	10,880 15,080	3,000 6,000		4,000 6,000	2,000 6,000			5,000 10,000				3,000 9,000	3,000 9,000	
1.- Libros, periódicos y revistas	Mínimo 2,000 Máximo 5,000		1,008 28,800		50,800 200,000	3,750 7,588	6,008 24,000	2,400 4,800	1,150 23,000						6,000 12,000					4,000 25,000	50,000 150,000	
2.- Bienes muebles usados a excepción de los enajenados por las empresas	Mínimo 10-19% Máximo 75%				50,000 208,000	5% 7,500 5%	1,200 6,000	4,800 12,000	1,150 17,250													
- DE LOS DERECHOS																						
POR SERVICIO DE ALUMBRADO PUBLICO Se pagará conforme a la Ley de la Materia																						
POR SERVICIO DE AGUA POTABLE El servicio que preste el Ayuntamiento por este -- concepto, se cobrará mensualmente de conformidad con lo siguiente :																						
SERVICIO DOMESTICO																						
I.- Toma sin medidor cuota fija	Mínimo 13,050 Máximo 20,000		5,000 8,000	3,000 4,000	4,080 7,008 15,800 28,800 15 M ³	7,008 9,820 6,000 9,100 15 M ³	3,200 0,000 3,200 8,000 15 M ³	1,800 3,800	2,200 5,750	2,300 3,500	600 1,200			1,200 4,000	3,000 4,800				5,000 6,500	2,000 3,000	4,200 8,000	7,000 15,000 7,000 15,000 15 M ³ 700 ³ 16-50M ³
II.- Consumo mínimo hasta _____ M ³						4,75 16-30M ³	200 16-30M ³			100 11-20 M ³												15 M ³ 700 ³ 16-50M ³
III.- Consumo de ___ hasta _____ M ³ Por M ³						522 31-50M ³	210 31-50M ³			200 21-30 M ³												400 51-100M ³
IV.- Consumo de ___ hasta _____ M ³ Por M ³						575 51-188M ³	220 51-100M ³			300 31-40 M ³												500 101-150M ³
V.- Consumo de ___ hasta _____ M ³ Por M ³						644 101M ³	230 101M ³			500 41 M ³												600 151M ³
COMERCIAL																						
I.- Toma sin medidor cuota fija	Mínimo 20,200 Máximo 40,000		10,000 15,000	6,000 12,800	4,000 13,800		3,500 9,000	2,400 4,800	5,750 11,150					2,000 5,000	6,000 12,000				6,000 7,500	5,000 10,000	6,000 18,000	20,000 25,000
II.- Consumo mínimo hasta _____ M ³						6,500 9,920 15 M ³	6,000 3 30 M ³															10,000 12,000 7,000 15M ³ 3,000 ³ 16-50M ³
III.- Consumo de ___ hasta _____ M ³ Por M ³						511 16-30 M ³	225 31-60M ³															600 ³ 51-100M ³
IV.- Consumo de ___ hasta _____ M ³ Por M ³						630 51-100M ³	275 101-200M ³															700 ³ 101-150M ³
V.- Consumo de ___ hasta _____ M ³ Por M ³						718 101M ³	280 201M ³															700 151M ³
VI.- Consumo de ___ en adelante Por M ³																						

Alfonso Martín Lozano
DIP. ALFONSO MARTIN LOZANO

Matías Cruz Méndez
DIP. MATIAS CRUZ MENA

Hernán Mercado Pérez
DIP. HERNAN MERCADO PEREZ

INDUSTRIAL

- I.- Toma sin medidor cuota fija
- II.- Consumo mínimo hasta _____ M³
- III.- Consumo de _____ hasta _____ M³ Por M³
- IV.- Consumo de _____ hasta _____ M³ Por M³
- V.- Consumo de _____ hasta _____ M³ Por M³
- VI.- Consumo de _____ en adelante Por M³

OTROS SERVICIOS

- I.- Por conexión
- II.- Por reconexión

Estos derechos se causan sin perjuicio del costo de medidores, material y mano de obra que se utilicen en la conexión o reconexión de tomas domiciliarias a la red general de agua potable, así como a las licencias para la rotura de pavimento, - concreto ó empedrado y reparación del daño.

SERVICIO DE DRENAJE Y ALCANTARILLADO

- I.- Por conexión al sistema central de drenaje
- II.- Cuota anual por el uso del sistema

Estos derechos se causarán sin perjuicio de las licencias por rotura de pavimento, concreto ó empedrado y reparación del daño que se origine. Quienes soliciten la conexión e instalación de este servicio, cubrirán el importe total de mano de obra y materiales necesarios para tal fin.

CORRAL DE CONSEJO

- I.- Por cabeza de ganado Bovino y Equino por día
- II.- Por cabeza de ganado ovinocaprino por día
- III.- Por cabeza de ganado porcino por día

USO DE RASTRO, MATANZA DE GANADO Y ABASTOS, TRANSPORTE E INSPECCION SANITARIA DE CARNES

- I.- Uso de Corraletas :
 - a) Ganado Bovino y Equino por día
 - b) Ganado Porcino y Ovinocaprino por día
- II.- Refrigeración
- III.- Pesado de animales y pieles
- IV.- Uso de básculas

TIPO DE TARIFA	MINERAL DEL MONTE	TASQUI LLO	ZEMPOLA	TIANGUIS TENGO	EMILIANO ZAPATA	MINERAL DE LA REFORMA	TLANALPA	MINERAL DEL CHICO	FRANCISCO I. MADERO	TEPETILTLAN	NICOLAS FLORES	ELOXOCHI TLAN	SANTIAGO DE ANAYA	JACALA DE LEDEZMA	HUALTLA	CHAPAN-TONGO	CHAPIHUACAN	METEPEC	PISA FLORES	TEZONTEPEC DE AJDAMA	ATOTONILCO DE TULA
I.- Toma sin medidor cuota fija	Mínimo 25,000 Máximo 50,000	10,000	20,000	10,000	15,000	4,000	19,000	3,000	11,150						9,000			7,000		12,000	20,000
II.- Consumo mínimo hasta _____ M ³						6,500	8,000								14,400			9,000		30,000	25,000
III.- Consumo de _____ hasta _____ M ³ Por M ³						6,500 9,920 15M	8,000 12,300 50 M ³														20,000 25,000 15M
IV.- Consumo de _____ hasta _____ M ³ Por M ³						16-30M 511	51-100M ³ 250														20,000 16,50M ³ 1,000
V.- Consumo de _____ hasta _____ M ³ Por M ³						31-50M ³ 562	101-200M ³ 250														51-100M ³ 1,000
VI.- Consumo de _____ en adelante Por M ³						51-100M ³ 630	201-400M ³ 250														1,000 101-150M ³ 1,000 151M ³
I.- Por conexión	Mínimo 13,000 Máximo 65,000	50,000	25,000	40,000	37,500	36,000	15,600	5,750	15,000	4,750				6,000	12,000			4,000	2,500	3,000	500,000
II.- Por reconexión	Mínimo 6,500 Máximo 39,000	150,000	50,000	70,000	60,000	60,000	30,000	57,500	35,000	7,000				10,000	18,000		10,000	50,000	5,000	62,000	150,000
Estos derechos se causan sin perjuicio del costo de medidores, material y mano de obra que se utilicen en la conexión o reconexión de tomas domiciliarias a la red general de agua potable, así como a las licencias para la rotura de pavimento, - concreto ó empedrado y reparación del daño.						30,000	47,000	18,000	46,000	30,000	5,000			7,000	20,400		10,000	25,000	2,500	36,000	50,000
I.- Por conexión al sistema central de drenaje	Mínimo 6,500 Máximo 19,500	15,000	50,000	20,000	22,500	60,000	4,800	5,750	15,000	6,000	250,000		3,000	7,000	12,000	20,000		4,600	7,000	3,000	70,000
II.- Cuota anual por el uso del sistema	Mínimo 19,500 Máximo 30,000	20,000	10,000	5,000	11,000	600	2,400	3,450	10,000	3,000	500,000		6,000	12,000	18,000	50,000	9,000	5,000	10,000	54,000	18,000
Estos derechos se causarán sin perjuicio de las licencias por rotura de pavimento, concreto ó empedrado y reparación del daño que se origine. Quienes soliciten la conexión e instalación de este servicio, cubrirán el importe total de mano de obra y materiales necesarios para tal fin.						22,500	1,700	6,000	4,600	20,000	6,000			3,000	28,800			2,000	1,000	2,000	40,000
I.- Por cabeza de ganado Bovino y Equino por día	Mínimo 650 Máximo 1,300	1,000	3,000	1,000	1,200	1,200	862	1,000	900	5,700	1,500		2,000	9,800	5,000			2,900	2,500	2,500	7,000
II.- Por cabeza de ganado ovinocaprino por día	Mínimo 650 Máximo 1,300	1,000	2,000	800	360	1,200	862	600	600	1,000	1,500		2,000	15,000	10,000	7,000		2,500	6,000	5,000	3,000
III.- Por cabeza de ganado porcino por día	Mínimo 650 Máximo 1,300	1,000	3,000	600	360	1,200	862	600	600	1,000	1,500		2,000	6,000	3,000			1,000	2,500	3,000	5,000
USO DE RASTRO, MATANZA DE GANADO Y ABASTOS, TRANSPORTE E INSPECCION SANITARIA DE CARNES						3,000	3,000	5,750	3,000	900	5,000		1,500	3,000	20,000	5,000	7,000	1,500	5,000	6,000	5,000
I.- Uso de Corraletas :																					
a) Ganado Bovino y Equino por día	Mínimo 390 Máximo 780	1,000	3,000	1,000	1,200	1,000	1,725								2,000	1,000					
b) Ganado Porcino y Ovinocaprino por día	Mínimo 390 Máximo 780	1,000	3,000	1,000	1,200	1,000	1,725								2,000	2,000					
II.- Refrigeración	Mínimo 1,000 Máximo 2,000					170	300								2,000	4,000					
III.- Pesado de animales y pieles	Mínimo 1,000 Máximo 2,000					12	150								2,000	5,000					
IV.- Uso de básculas	Mínimo 15,000 Máximo 20,000					160	1,200								4,000	5,000					

Alfonso Martín Lozano
DIP. ALFONSO MARTIN LOZANO

Matías Cruz Mera
DIP. MATIAS CRUZ MERA

Herman Mercado Pérez
DIP. HERMAN MERCADO PEREZ

TIPO DE TARIFA	MINERAL DEL MONTE	TASQUI LLO	ZEMPOLA	TIANGUIS TENGO	EMILIANO ZAPATA	MINERAL DE LA REFORMA	TLANA LAPA	MINERAL DEL CHICO	FRANCISCO MADERO	TEPETILAN	NICOLAS FLORES	ELOXOCHI TLAN	SANTIAGO DE ANAYA	JACALA DE LEDEZMA	HUAUTLA	CHAPAN TONGO	CHAPUL HUACAN	METEPEC	PISA FLORES	TEZONTPEC DE ALDAMA	ATOTONILCO DE TULA	
V.- Transportes sanitarios de carnes	Mínimo 650 Máximo 1,300		10,000				600 2,400					5,000 10,000										
VI.- Inspección sanitaria de carnes :																						
a) Ganado Bovino	Mínimo 1,300 Máximo 1,950		2,000 3,000	2,500 3,600		300 750	720 3,000									200 500						3,000 8,000
b) Ganado porcino	Mínimo 520 Máximo 1,300		2,000 3,000	1,200 2,400		700 750	600 2,400									200 300						3,000 8,000
c) Ganado Ovicaprino	Mínimo 520 Máximo 1,040		2,000 3,000	1,200 1,900		300 750	300 2,400									100 300						1,000 8,000
d) Ganado Equino	Mínimo Máximo		2,000 8,000			600 2,000	240 3,600															5,000 8,000
e) Aves de Corral	Mínimo Máximo		500 1,000			150 300											50 100					40 200
f) Lepóridos	Mínimo Máximo					150 300																
VII.- Matanza de ganado :																						
a) Bovino (Por cabeza)	Mínimo 1,950 Máximo 3,300		5,000 10,000	6,000 12,000	2,000 2,500	1,500 4,500	600 1,200	2,400 3,600	1,150 3,450		600 900		1,000 2,000	2,500 5,000	9,600 18,000	3,000 5,000	12,000	5,000 8,500	1,000 2,000	4,000 12,000	2,000 7,000	
b) Porcino (Por cabeza)	Mínimo 1,300 Máximo 3,250		5,000 10,000	5,000 9,000	2,000 2,500	1,500 4,500	400 960	1,800 2,400	1,150 3,450		350 550		1,000 2,000	2,000 3,000	8,400 12,000	2,000 3,000	6,000	5,000 6,500	750 1,500	4,000 12,000	2,000 8,000	
c) Caprino (Por cabeza)	Mínimo 1,300 Máximo 3,250		5,000 8,000	5,000 9,000	2,000 2,500	1,500 4,500	300 720	1,200 1,800	1,150 2,875		300 500		1,000 2,000	2,000 3,000		1,000 1,500	6,000	2,000 2,500	750 1,500	3,600 10,000	1,000 6,000	
d) Ovino (Por cabeza)	Mínimo 1,040 Máximo 1,300		5,000 8,000	5,000 9,000	2,000 2,500	1,500 4,500	300 720	1,200 1,800	1,150 2,875		300 500		2,000 3,000	2,000 3,000		1,000 1,500	6,000	2,000 2,500	750 1,500	3,600 10,000	1,000 5,000	
e) Equino (Por cabeza)	Mínimo Máximo				2,000 2,500	3,000 6,000	240 2,400	1,200 1,800	1,150 2,875		300 500											1,000 5,000
f) Ovicaprino (Por cabeza)	Mínimo Máximo		5,000 7,000		2,000 2,500	1,500 4,500		900 1,350														1,000 3,000
g) Aves de Corral (Por cabeza)	Mínimo Máximo		200 500	50 100	2,000 2,500	300 750		60 120	17 287						120 600	100 250	200	500 2,500		150 800	50 1,500	
h) Lepóridos (Por cabeza)	Mínimo Máximo				1,000 1,500	300 750		60 120	17 287									500 2,500		150 800	50 1,500	
ALINEAMIENTO Y NOMENCLATURA																						
I.- Alineamiento y deslinde de predios cuando el servicio lo realice el Ayuntamiento	Mínimo 6,500 Máximo 13,000	30,000 50,000	50,000 200,000	15,000 20,000	25,000 100,000	30,000 60,000	6,000 7,800	7,200 24,008	2,300 4,600		3,500 6,000		4,000 6,000	5,000 7,000	2,400 6,000	20,000 30,000			2,500 5,000	6,000 25,000	5,000 10,000	
II.- Números Oficiales	Mínimo 1,300 Máximo 1,950	10,000 15,000	1,000 5,000	2,000 3,000	3,000 10,000	15,000 22,500	1,200 3,600	3,600 11,150	3,450 11,150		500 1,000		1,000 4,000	3,000 5,000					1,200 3,600	4,000 12,000	5,000 15,000	
1 I.- La práctica de avalúos solicitados al Ayuntamiento, realizados para efectos de traslación de Dominio de Bienes Inmuebles, Registro Público de la Propiedad y demás, se comparará de conformidad con lo siguiente :																						
a) Inmueble con valor hasta de \$ 250,000.00	Mínimo 3,900 Máximo	30,000 50,000	10,000 50,000	3,000		3,000 6,000	3,600 3,600	12,000 36,000	3,458 30,000	15,000 30,000	3,500 3,500	5,000 10,000	4,000 10,000	3,000 3,500	3,600 2,000				2% 5% 2%	3,000 4,000 3,500	5,000 50,000 10,000	5,000 5,500
b) Inmueble con valor hasta de \$ 500,000.00	Mínimo 4,600 Máximo		70,000 15,000	3,500		8,000 5,000	4,200		3,450		4,000	20,000 20,000	4,000	3,500	4,200				5% 3%	4,500 4,500	3,500 100,000	5,500
c) Inmueble con valor hasta de \$ 750,000.00	Mínimo 5,800 Máximo		00,000 20,000	4,500		10,000 6,000	5,400		5,175		7,000	30,000 30,000	7,000	4,500	5,400				5% 5%	6,000 6,500	4,500 150,000	6,000
d) Inmueble con valor hasta de \$ 1'000,000.00	Mínimo 0,400 Máximo		100,000	6,500	100,000	12,000	7,800		7,475			50,000		6,500	7,800				7%	8,500	6,500 200,000	8,000
Más una cuota adicional de \$ 1,500.00 -- por cada Millón excedente.																						

Alfonso Aguilar
DIP. ALFONSO MARTÍN LOZANO

[Signature]
DIP. MATIAS GUAZ MORA

[Signature]
DIP. HERNAN MERCADO PEREZ

PANTEONES
 URBANO POR SIETE AÑOS ADULTO :
 1.- Fosa de primera clase
 2.- Fosa de segunda clase
 3.- Fosa de tercera clase
 4.- Fosa de cuarta clase
 5.- Fosa de quinta clase
 URBANO A PERPETUIDAD ADULTOS
 1.- Fosa de primera clase
 2.- Fosa de segunda clase
 3.- Fosa de tercera clase
 4.- Fosa de cuarta clase
 5.- Fosa de quinta clase
 URBANO POR SIETE AÑOS NIÑOS :
 1.- Fosa de primera clase
 2.- Fosa de segunda clase
 3.- Fosa de tercera clase
 4.- Fosa de cuarta clase
 5.- Fosa de quinta clase
 URBANO A PERPETUIDAD NIÑOS :
 1.- Fosa de primera clase
 2.- Fosa de segunda clase
 3.- Fosa de tercera clase
 4.- Fosa de cuarta clase
 5.- Fosa de quinta clase
 SUB-URBANO POR SIETE AÑOS ADULTOS :
 1.- Fosa de primera clase
 2.- Fosa de segunda clase
 3.- Fosa de tercera clase
 4.- Fosa de cuarta clase
 5.- Fosa de quinta clase

TIPO DE TARIFA	MINERAL DEL MONTE	TASQUI LLO	ZEMPOALA	TIANGUIS TENGO	EMILIANO ZAPATA	MINERAL DE LA REFORMA	TLANA LAPA	MINERAL DEL CHICO	FRANCISCO I. MADERO	TEPETI TLAN	NICOLAS FLORES	ELOXOCHI TLAN	SANTIAGO DE ANAYA	JACALA DE LEDEZMA	HUAJTLA	CHAPAN TONGO	CHAPUL-HUACAN	METEPEC	PISA FLORES	TEZONTEPEC DE ALDAMA	ATOTONILCO TLALA
Mínimo	13,000	10,000	100,000	18,000	70,000	77,500	2,400	3,600	11,150	3,380	2,500	20,000	10,000	15,000		20,000		5,500	6,000	6,000	20,000
Máximo	32,000	15,000	200,000	25,000	100,000	45,000	55,000	7,200	57,500	40,000	3,500	30,000	20,000	30,000		50,000	17,000	7,000	5,550	14,000	46,000
Mínimo	10,400	5,000	50,000	12,000	18,000	15,000	1,200		9,200			10,000		10,000		15,000		3,800	5,000	5,000	15,000
Máximo	26,000	10,000	100,000	18,000	90,000	37,500	30,000		46,000			15,000		20,000		35,000		5,000	6,500	10,000	46,000
Mínimo	9,100		30,000	9,000	16,000		600		5,750					4,000		10,000			4,000	3,000	13,000
Máximo	13,100		70,000	12,000	80,000		27,600		34,500					15,000		25,000			5,000	7,000	30,000
Mínimo					14,000		480									5,000			2,500		
Máximo					70,000		74,000									15,000			4,000		
Mínimo					12,000		360														
Máximo					60,300		21,600														
Mínimo		20,000	200,000	24,000	30,000		18,000	15,000	17,250		6,500		15,000	40,000	3,600	50,000		16,000	9,000		
Máximo		30,000	500,000	30,000	300,000		30,000	24,000	69,000		7,000		25,000	50,000	6,000	75,000		20,000	14,000		
Mínimo		15,000		18,000	28,000				11,150					30,000		40,000		13,300	2,500		
Máximo		20,000		24,000	280,000				57,500					60,000		60,000		17,500	9,000		
Mínimo				12,000	26,000				9,200					15,000		25,000			5,000		
Máximo				18,000	260,000				46,000					20,000		45,000			7,000		
Mínimo					24,000											10,000			4,000		
Máximo					240,000											28,000			5,000		
Mínimo					72,000																
Máximo					270,000																
Mínimo		15,000	100,000		15,000	18,000	80% de las cuotas de adultos según la clase	3,600	3,380	1,500									3,200		
Máximo		20,000	150,000		90,000	38,000		7,200	40,000	2,500									4,000		
Mínimo		10,000			13,000	12,000													2,500		
Máximo		15,000			80,000	30,000													3,000		
Mínimo					11,000	70,000													2,000		
Máximo					70,000														2,500		
Mínimo					9,000	60,000													1,500		
Máximo					60,000														2,000		
Mínimo					7,000	50,000													1,500		
Máximo					50,000														2,000		
Mínimo			150,000		20,000	100% de las cuotas de adultos según la clase	4,800		6,000						2,400				5,000		
Máximo			400,000		200,000		9,600		11,000						4,800				7,500		
Mínimo					18,000														4,000		
Máximo					180,000														5,000		
Mínimo					16,000														3,000		
Máximo					160,000														4,000		
Mínimo					14,000														2,000		
Máximo					140,000														3,000		
Mínimo					12,000									10,000							
Máximo					120,000									20,000							
Mínimo			50,000		16,000	15,000	18,000	3,600		3,380	3,500			5,000							
Máximo			100,000		80,000	30,000	24,000	6,000		40,000	6,000			10,000							
Mínimo					14,000	17,000	12,000							3,000							
Máximo					70,000	24,000	18,000							5,000							
Mínimo					12,000		6,000														
Máximo					60,000		12,000														
Mínimo					10,000																
Máximo					50,000																
Mínimo					8,000																
Máximo					40,000																

Alfonso Martín Lozano
 DIP. ALFONSO MARTIN LOZANO

Matías Cruz Mera
 DIP. MATIAS CRUZ MERA

Hernán Mercado Pérez
 DIP. HERNAN MERCADO PEREZ

SUB-URBANO A PERPETUIDAD ADULTOS:
 1.- Fosa de primera clase
 2.- Fosa de segunda clase
 3.- Fosa de tercera clase
 4.- Fosa de cuarta clase
 5.- Fosa de quinta clase

SUB-URBANO POR SIETE AÑOS NIÑOS:
 1.- Fosa de primera clase
 2.- Fosa de segunda clase
 3.- Fosa de tercera clase

SUB-URBANO A PERPETUIDAD NIÑOS:
 1.- Fosa de primera clase
 2.- Fosa de segunda clase
 3.- Fosa de tercera clase

BOVEDA URBANO ADULTOS:
 1.- Fosa de primera clase
 2.- Fosa de segunda clase
 3.- Fosa de tercera clase
 4.- Fosa de cuarta clase
 5.- Fosa de quinta clase

BOVEDA URBANO NIÑOS:
 1.- Fosa de primera clase
 2.- Fosa de segunda clase
 3.- Fosa de tercera clase
 4.- Fosa de cuarta clase
 5.- Fosa de quinta clase

INMUNICIONES DE RESTOS
 Se cobrará la cuota correspondiente a siete años según la clase.

REFRENDOS
 Se cobrará la cuota correspondiente a siete años según la clase.

REINMUNICIONES
 En las fosas a perpetuidad se cobrará la cuota correspondiente según la clase o bóveda.

ESALMACION DE RESTOS
COMPLEMENTO A PERPETUIDAD.- Se cobrará la diferencia por el importe total de la perpetuidad según la clase.

TIPO DE TARIFA	MINERAL DEL MOXTE	TASQUI LLO	ZEMPOALA	TIANGUIS TENGO	EMILIANO ZAPATA	MINERAL DE LA REFORMA	TLANA LAPA	MINERAL DEL CHICO	FRANCISCO I. MADERO	TEPETI TLAN	NICOLAS FLORES	ELOXOCHI TLAN	SANTIAGO DE ANAYA	JACALA DE LEDEZMA	HUAUTLA	CHAPAN-TONGO	CHAPUL-HUACAN	METEPEC	PISA-FLORES	TEZONTEPEC DE ALDAMA	ATOTONILCO DE TILA	
Mínimo			100,000		25,000		24,800				12,888	40,000		28,000								
Máximo			300,000		250,880		36,880				28,080	60,000		25,000								
Mínimo					23,088		18,000							15,000								
Máximo					238,088		30,088							20,000								
Mínimo					21,000		12,000							10,000								
Máximo					210,880		18,808							15,000								
Mínimo					19,088																	
Máximo					190,080																	
Mínimo					17,000																	
Máximo					170,808																	
Mínimo			58,000		12,880	10,808	80% de adultos según la clase			3,388		28,000										
Máximo			108,000		60,800	20,888				40,888		58,000										
Mínimo					10,008	4,800																
Máximo					58,880	8,888																
Mínimo					8,000																	
Máximo					48,000												6,000					
Mínimo			100,000		18,808																	
Máximo			280,000		160,880																	
Mínimo					14,888																	
Máximo					14,008																	
Mínimo					12,000																	
Máximo					12,080																	
Mínimo			100,000		33,800	15,800	24,000							18,000								
Máximo			288,800		330,880	48,080	52,800							20,000								
Mínimo					38,888	12,088	24,008							5,000								
Máximo					300,888	32,888	36,008							15,000								
Mínimo					27,888		18,880							3,000								
Máximo					270,800		24,808							10,000								
Mínimo					24,080		12,888															
Máximo					248,008		16,000															
Mínimo					21,888		8,800															
Máximo					210,808		14,400															
Mínimo			188,000		22,880	12,880	80% de adultos según la clase															
Máximo			150,888		228,888	38,880																
Mínimo					20,000	10,800																
Máximo					200,080	24,888																
Mínimo					18,080																	
Máximo					188,888																	
Mínimo					18,800																	
Máximo					168,000																	
Mínimo					14,080																	
Máximo					148,080																	
Mínimo	18,888		188,800		50,880	37,500		18,008	11,150			50,000	1,508	8,800	12,008				2,000	20,000	50,000	
Máximo	32,588		288,808		208,808	68,080		38,800	57,000			100,000	3,000	10,000	24,008				3,000	80,000	100,000	

Alfonso Martin Lozano
 DIP. ALFONSO MARTIN LOZANO

Matias Cruz Mera
 DIP. MATIAS CRUZ MERA

Fernan Mercado Perez
 DIP. FERNAN MERCADO PEREZ

REINHUMACIONES EN EL MISMO PANTEON
Reinhumación en fosas, criptas y lotes particulares, que se encuentran a perpetuidad, se cobrará la cuota establecida en sus diferentes clases por 7 años.

LOTES PARTICULARES
Por cada una de las gavetas que se construyan en los lotes particulares, se cobrarán las cuotas correspondientes de inhumación a perpetuidad, de acuerdo con la clase respectiva ya establecida; cubierto este derecho ya no se causará el de inhumación.

Por cada una de las gavetas, bóvedas ó fosas que se construyan en forma adicional, se cobrará la cuota correspondiente de inhumación a perpetuidad. Cubierto este derecho no se causará el de inhumación.

MONUMENTOS Y CAPILLAS
Por construcción de capillas, criptas o colocación de monumentos, sobre el importe total de los mismos.

TRASLACION DE CADAVERES ADULTOS :

1.- Dentro del territorio del Estado

TIPO DE TARIFA	MINERAL DEL MONTE	TASQUI LLO	ZENPOALA	TIANGUIS TENGO	EMILIANO ZAPATA	MINERAL DE LA REFORMA	TLANALAPA	MINERAL DEL CHICO	FRANCISCO I. MADERO	TEPETITLAN	NICOLAS FLORES	ELOXO CHITLAN	SANTIAGO DE ANAYA	ACALA DE LEDEZVA	HUAUTLA	CHAPAN-TONGO	CHAPUL HUACAN	METEPEC	TETEP- FLORES	TEZCATE- PEC DE ALDAMA	ATOTONIL- CO DE TULA	
Mínimo	6.5%	50,000	5%	5%	5%	5%	6%	15%		5%		10%	10%	10%						15%	5%	
Máximo	19.5%	100,000	30%	10%	20%	20%	18%	20%		30%		20%	20%	15%						20%	20%	
Mínimo	10,950		10,000	6,000	20,000	22,500	6,000	8,400	11,150	5,000	3,500		1,000	10,000	3,600	20,000			15,000	6,000	13,500	100,000
Máximo	19,700		50,000	18,000	100,000	45,000	12,000	18,000	57,500	50,000	6,000		7,000	20,000	7,200	35,000			19,000	8,000	24,000	200,000
Mínimo	32,500		50,000	12,000	50,000	30,000	9,000	15,600	23,000	15,000	5,000		6,000	20,000	7,200				30,000	7,000	30,000	200,000
Máximo	39,000		100,000	24,000	200,000	60,000	14,400	27,600	69,000	100,000	7,000		17,000	30,000	14,400				38,000	20,000	70,000	500,000
TRASLACION DE CADAVERES NIÑOS :																						
1.- Menores de 12 años pagarán la mitad de la cuota correspondiente																						
TRASLACION DE RESTOS ADULTOS :																						
1.- Dentro del territorio del Estado																						
Mínimo	7,800			4,000	15,000	22,500	3,600	4,800	11,150	10,000			5,000		5,000					10,000	100,000	
Máximo	14,000			12,000	90,000	45,000	6,000	14,400	57,500	25,000			10,000		10,000					30,000	100,000	
Mínimo	10,950			6,000	40,000	30,000	6,000	8,400	23,000	20,000			10,000		10,000				10,000	10,000	200,000	
Máximo	19,700			18,000	160,000	60,000	9,600	18,000	69,000	50,000			20,000		15,000				40,000	40,000	500,000	
TRASLACION DE RESTOS NIÑOS :																						
1.- Menores de 12 años pagarán la mitad de la cuota correspondiente																						
RE-APERTURA DE FOSAS :																						
1.- Según la clase																						
Mínimo			50,000		50,000	7,500								10,000								
Máximo			200,000		200,000	22,500								20,000								
PERMISO PARA LA INTRODUCCION DE MATERIALES																						
Mínimo	13,000		5,000		10,000	6,000	600	1,200	1,725			5,000										20,000
Máximo	20,000		50,000		50,000	15,000	1,200	4,800	6,900			10,000										30,000
PERMISO PARA LA INTRODUCCION DE AUTOMOVILES																						
Mínimo	9,100				3,000	600	1,800	1,150														20,000
Máximo	19,500				6,000	1,200	3,000	5,750														30,000
POR SERVICIO DE RENOVACION DE TARJETAS Y OTROS-FORMATOS RELACIONADOS CON EL IMPUESTO PREDIAL Y DE TRASLACION DE DOMINIO, ASI COMO EL PAPEL ESPECIAL PARA CERTIFICACIONES :																						
1.- El costo de la tarjeta del Impuesto predial:																						
Mínimo	1,000		2,000	2,000	5,000	4,000	840	600	862	2,000	1,200	1,000	2,000	4,000	1,200	2,000			3,000	1,200	2,200	5,000
Máximo	1,300	3,000	3,500	3,000	10,000	4,800	1,800	1,200	2,875	3,500	2,300	2,000	3,000	6,000	2,400	3,000	2,000		1,800	2,400	5,000	7,000
2.- El costo de otros formatos relacionados con este impuesto																						
Mínimo	1,860		2,000	1,200	10,000	7,000	840	600	862			1,000	3,000	4,000	1,200	500			3,000	1,200	2,200	5,000
Máximo	2,000	5,000	3,500	2,400	30,000	8,400	1,800	1,200	2,875			2,000	4,000	5,000	2,400	1,000	2,000		3,600	2,400	6,000	7,000
3.- Costo de papel especial en el que invariablemente deberán expedirse las copias certificadas, por cada hoja.																						
Mínimo	1,950	10,000	3,000	1,200	500	1,000	480	3,600	575	2,000	600	5,000	2,500	3,000	600	300			1,500	1,200	2,300	6,000
Máximo	3,900	15,000	10,000	1,800	3,000	1,500	1,200	7,200	2,300	3,500	800	15,000	5,000	5,000	1,200	500	2,000		2,000	2,400	7,500	8,000

Alfonso Martín Lozano
DIP. ALFONSO MARTIN LOZANO

Matías Cruz Mera
DIP. MATIAS CRUZ MERA

Hernán Mercado Pérez
DIP. HERNAN MERCADO PEREZ

DERECHOS POR REGISTRO

REGISTRO DEL ESTADO FAMILIAR :

- I.- Por anotación de actas ordenadas por Autoridades en proporción al tamaño de la resolución judicial o administrativa.
- II.- Asentamiento de actas de divorcio voluntario en los supuestos que establece el Código Familiar reformado del Estado de Hidalgo.
- III.- Inscripción de sentencias de divorcio dictadas por Autoridades Judiciales.
- IV.- Inscripción de actas de adopción y reconocimiento de hijos.
- V.- Otros relacionados con el Registro del Estado Familiar
- VI.- Los actos del Registro del Estado Familiar fuera de las oficinas :
 - al levantamiento de actas a domicilio :
 - 1.- MATRIMONIOS
 - En horario normal de oficina
 - En horario extraordinario
 - 2.- NACIMIENTOS
 - En horario normal de oficina
 - En horario extraordinario
- VII.- La dispensa de los términos previstos en el Artículo 30 del Código Familiar reformado del Estado de Hidalgo.

CERTIFICACIONES, LEGALIZACIONES Y EXPEDICION DE COPIAS CERTIFICADAS

- I.- Expedición de copias de los archivos municipales.
- II.- Expedición de copias certificadas solicitadas en las oficinas por los interesados.
- III.- Expedición de copias certificadas solicitadas por correo.
- IV.- Búsqueda de antecedentes y actas en los libros por falta de boleta, datos, etc., por cada año de búsqueda.
- V.- Duplicado de boleta
- VI.- Certificado de valor fiscal
- VII.- Certificado de no adeudo
- VIII.- Búsqueda de antecedentes cuando no precisen los interesados la fecha, por cada período de cinco años o fracción.

TIPO DE TARIFA	MINERAL DEL MONTE	TASQUILO	ZEPOLLA	TIANGUIS TENGO	EMILIANO ZAPATA	MINERAL DE LA REFORMA	TLAPALPA	MINERAL DEL CHICO	FRANCISCO I. MADERO	TEPETITLAN	NICOLAS FLORES	SIXOCHI TLAX	SANTIAGO DE ANAYA	JACALA DE LEDEZMA	HUALTLA	CHAPAN TONGO	CHAPUL HUACAN	METEPEC	PISA FLORES	TEZONTEPEC DE ALDAMA	ATOTONILCO DE TULA
Mínimo	4,600	15,000	100	6,000	25,000	15,000	3,600	12,800	1,725	15,000	6,000	3,000	6,000	10,000	6,000	10,000		3,800	2,500	4,000	7,000
Máximo	15,600	28,000	500,000	12,800	100,000	22,500	12,000	36,000	2,875	20,000	12,000	10,000	12,000	20,000	12,000	15,000		3,800	12,000	7,000	9,000
Mínimo	10,400	38,880	100	12,800	58,000	38,000	6,000	18,000	1,725	16,000	12,000	30,000	35,000	20,000	18,000	20,000		7,500	12,000	1,500	20,000
Máximo	26,000	48,888	588,800	18,000	120,000	45,088	24,000	36,080	3,450	50,000	22,000	60,000	60,000	30,000	36,000	35,000		9,500	18,000	35,000	150,000
Mínimo	10,400	20,800	180	6,000	38,800	30,000	6,000	18,880	2,300	16,000	12,000	30,000	40,000	20,000	18,000	15,000		30,000	12,000	2,000	100,000
Máximo	26,000	30,000	500,000	12,000	120,800	45,088	24,800	36,080	40,250	50,000	22,000	60,000	60,000	30,000	36,000	25,000		37,500	18,000	50,000	300,000
Mínimo	2,600	20,000	50,088	6,000	25,800	7,508	2,400	12,880	2,300	8,000	3,500		6,000	6,000	18,000			3,000	2,400	6,000	50,000
Máximo	7,200	35,000	150,000	12,000	100,000	22,500	9,888	18,880	23,000	20,000	22,000		25,000	10,000	36,000			3,600	5,000	15,000	100,000
Mínimo	19,500	10,880	180	6,000	20,000	7,500	6,088	14,408	2,300	5,000			8,000	2,600	12,000			6,000	2,500	3,000	50,000
Máximo	39,000	15,880	158,000	22,000	80,880	22,500	12,888	24,808	23,000	20,000			20,000	10,000	24,000			7,500	18,000	10,000	100,000
Mínimo	39,000	58,000	50,000	25,000	35,000	35,480	30,000	28,800	11,150	20,000	17,500	100,000	25,000	25,000	24,000	25,000		23,000	12,000	30,000	50,000
Máximo	65,000	60,800	70,000	50,000	60,000	42,500	60,000	36,000	57,500	50,000	22,000	200,000	40,000	35,000	38,000	50,000	24,000	29,000	26,000	60,000	70,000
Mínimo	46,500		70,000	35,000	68,800	45,800	56,000	42,800	23,000	20,000	30,000	200,000	35,000	50,000	36,000	40,000		33,000	1,800	30,000	100,000
Máximo	78,000		100,000	60,000	158,080	54,000	72,000	68,800	69,000	100,000	100,000	200,000	60,000	75,000	60,000	75,000	47,000	41,500	3,600	72,000	200,000
Mínimo	4,550	15,088	5,000	2,000	6,880	5,300	2,400	6,800	2,300	2,000	7,000	5,000	5,000	5,000	1,800			3,000	2,400	5,000	20,000
Máximo	7,200	28,880	7,000	5,080	10,800	6,400	6,000	12,000	11,150	5,000	12,000	10,000	10,000	10,000	2,400	10,000	3,000	3,800	6,000	12,000	30,000
Mínimo	6,500		7,000	3,080	10,080	6,400	3,800	9,600	5,750	4,000	11,000	10,000	6,000	10,000	2,400	15,000				6,000	25,000
Máximo	9,100		15,800	10,880	15,088	7,700	9,600	14,408	23,000	14,000	16,000	20,000	15,000	20,000	3,600	30,000				70,000	35,000
Mínimo	6,500	20,000	50,088	30,000	5,000	35,408	6,000	12,000	5,750	20,000	23,000	10,000	35,000	30,000	9,500			4,700	18,000	12,000	150,000
Máximo	19,500	38,080	150,088	60,000	10,000	45,480	12,000	18,000	46,000	50,000	32,000	20,000	60,000	40,000	18,000			5,900	36,000	50,000	200,000
Mínimo	3,900	10,080	5,800	6,000	5,088	5,300	2,480	3,800	3,450	3,000	1,200	5,000	4,000	6,000	3,600	15,000		3,500	2,400	3,500	5,000
Máximo	6,500	15,000	7,000	12,800	10,080	6,400	5,600	7,200	6,325	5,000	3,500	10,000	6,000	7,000	6,000	25,000	3,500	4,500	3,600	8,000	15,000
Mínimo	3,900	10,000	5,000	6,000	6,000	5,300	2,488	1,588	3,450	3,000	1,200	5,000	4,000	6,000	3,600	10,000		3,000	2,400	3,600	5,000
Máximo	6,500	15,000	7,888	12,800	18,088	6,480	5,680	7,200	6,325	5,000	3,500	10,000	6,000	7,000	6,000	15,000	3,500	3,800	3,600	8,000	15,000
Mínimo	6,800	28,880	10,000	8,000	10,000	5,500		3,000	3,450	5,000		20,000	4,000	10,000	4,800	15,000		3,500	3,000	6,000	7,000
Máximo	9,000	38,880	15,000	12,000	15,800	6,580		9,600	6,325	12,000		50,000	10,000	12,000	6,000	20,000		4,500	4,000	12,000	70,000
Mínimo	1,388		500	200	500	800	3,600	1,200	172	500	300	1,000	1,000	500	300	2,000		1,000	700	500	1,000
Máximo	1,958	1,000	2,000	500	1,000	1,000	6,000	3,600	2,300	1,500	600	2,000	1,500	700	300	5,000		1,500	400	2,000	5,000
Mínimo			500	180	3,000				3,450	2,000		2,000	1,000	500	480				100		7,000
Máximo		2,000	2,088	208	8,000				6,325	5,000		4,000	1,500	1,000	950				700		15,000
Mínimo	5,800		5,888	5,088	10,880	3,500	1,200	2,400	3,450	2,000	2,000	20,000	4,000	5,000	740	10,000		1,000	2,000	4,000	7,000
Máximo	9,800	10,000	15,088	10,000	15,000	4,100	3,888	6,800	11,150	8,000	3,000	30,000	6,000	6,000	2,400	20,000		1,500	3,000	7,000	20,000
Mínimo	5,200	10,800	5,000	1,000	10,000	3,500	1,200	2,488	3,450	2,000	2,500	50,000	4,000	5,000	1,700				2,000	4,000	7,000
Máximo	8,500	15,000	15,000	2,500	15,000	4,188	5,600	6,000	11,150	8,000	3,500	100,000	6,000	6,000	2,400	10,000			3,000	7,000	15,000
Mínimo	1,300		5,000	150	2,800	1,000	1,200	1,200	3,450	1,000	1,000	10,000	3,000	1,500	600				750	600	1,000
Máximo	1,958	5,000	28,800	300	8,000	1,200	2,400	3,600	11,150	2,500	2,500	20,000	6,000	2,500	1,200				1,500	2,500	5,000

Alfonso Martín Lozano
DIP. ALFONSO MARTIN LOZANO

Matías Cruz Mera
DIP. MATIAS CRUZ MERA

Hernán Mercado Pérez
DIP. HERNAN MERCADO PEREZ

EXPEDICION DE LICENCIAS Y CANJE DE PLACAS DE - CIRCULACION DE MOTOCICLETAS, BICICLETAS Y VEHICULOS DE PROPULSION NO MECANICA Y OTROS SERVICIOS DE TRANSITO

- I.- Placas de Motocicleta
- II.- Placas de bicicletas particulares
- III.- Placas de bicicletas de alquiler
- IV.- Placas de carro de primera
- V.- Carros de tracción animal excepto si se usan para fines agropecuarios exclusivamente.
- VI.- Expedición de licencias para conducir toda clase de vehículos de motor y duplicado de las mismas
- VII.- Canje de licencias
- VIII.- Permisos provisionales para conducir vehículos de motor
- IX.- Revista anual de vehículos de motor
- X.- Permisos para circular sin placas.
- XI.- Otros servicios de tránsito.

DERECHOS POR LICENCIAS DIVERSAS

VENTA DE LOTES DE TERRENOS EN FRACCIONAMIENTOS :

- I.- Los fraccionamientos pagarán por M², en venta de terreno, según su valor comercial

II.- Las relacionadas con las siguientes actividades :

a) CONSTRUCCIONES

- 1. De más de 300 M² residencial de lujo por M²
- 2. Rural o urbano, por M²
- 3. Otras construcciones por M²

REGISTRO DE PERITOS EN OBRAS DE CONSTRUCCION :

- I.- Registro de Peritos en obras de construcción

II.- Refrendos anuales

LICENCIAS PARA LA CONSTRUCCION Y REPARACION DE CASAS, EDIFICIOS Y FACHADAS

- I.- Construcción y reparación de casas, edificios y fachadas :

- a) Aplanado simple por M²
- b) Pintura de aceite ó al temple, por M²
- c) Pintura de cal, por M²
- d) Apertura de puertas
- e) Apertura de ventanas

TIPO DE TARIFA	MINERAL DEL MONTE	TASQUI LLO	ZEMPOALA	TIANGUIS TENGO	EMILIANO ZAPATA	MINERAL DE LA REFORMA	TLANALAPA	MINERAL DEL CHICO	FRANCISCO I. MADERO	TEPETITLAN	NICOLAS FLORES	ELOXOCHI TLAN	SANTIAGO DE ANAYA	JACALA DE LEEZEÑA	HUALTLA	CHAPAN TONGO	CHAPULHUACAN	METEPEC	PISA-FLORES	TEZONTEPEC DE ALDAMA	ATOTONILCO DE TLILA
I.- Placas de Motocicleta	Mínimo 1,300 Máximo 1,950	15,000 20,000	5,000 20,000			26,000 31,000	6,000 12,000	3,600 7,200	5,750 11,150				5,000 6,000					10,000 12,500		6,000 12,000	6,000 17,000
II.- Placas de bicicletas particulares	Mínimo 1,950 Máximo 2,600	5,000 10,000	5,000 10,000		5,000 15,000	72,000	9,600 10,800	4,800 2,400	9,200 11,150				4,000 8,000					7,000 9,000		3,600 7,500	5,000 10,000
III.- Placas de bicicletas de alquiler	Mínimo 1,950 Máximo 2,600	5,000 10,000	5,000 10,000				5,400 10,800	1,200 2,400	5,750 11,150				4,000 0,000					10,000 12,500			
IV.- Placas de carro de primera																					
V.- Carros de tracción animal excepto si se usan para fines agropecuarios exclusivamente.																					
VI.- Expedición de licencias para conducir toda clase de vehículos de motor y duplicado de las mismas	Mínimo Máximo							12,000 24,000													
VII.- Canje de licencias	Mínimo Máximo							4,800 7,200					5,000								
VIII.- Permisos provisionales para conducir vehículos de motor	Mínimo Máximo							2,400 4,800													
IX.- Revista anual de vehículos de motor																					
X.- Permisos para circular sin placas.																					
XI.- Otros servicios de tránsito.																					
DERECHOS POR LICENCIAS DIVERSAS																					
VENTA DE LOTES DE TERRENOS EN FRACCIONAMIENTOS :																					
I.- Los fraccionamientos pagarán por M ² , en venta de terreno, según su valor comercial	Mínimo Máximo	6.5% 19.5%	0% 10%	5% 15%	5% 10%	7% 30%	5% 10%	1.5% 3%	11% 5%		5% 10%		5% 10%		5% 10%	5% 15%				5% 20%	20% 25%
II.- Las relacionadas con las siguientes actividades :																					
a) CONSTRUCCIONES	Mínimo Máximo	130 520	2,000 3,000	1,000 7,000		175 350	600 1,700	600 900	772 575		60 120				360 600	500 1,000				400 600	500 1,500
1. De más de 300 M ² residencial de lujo por M ²	Mínimo Máximo	65 208	1,000 2,000	500 1,000		90 150	360 770	120 360	115 460	50 120	100 500				120 240	200 400				300 600	300 700
2. Rural o urbano, por M ²	Mínimo Máximo	130 520	500 1,000	300 500		90 350	240 480	240 900	115 346						360 600					250 1,000	15 400
3. Otras construcciones por M ²																					
REGISTRO DE PERITOS EN OBRAS DE CONSTRUCCION :	Mínimo Máximo	3,900 10,400	15,000 25,000	10,000 15,000		20,000 30,000	2,400 6,000	3,600 7,200	2,875 20,750											3,600 10,000	30,000 150,000
I.- Registro de Peritos en obras de construcción	Mínimo Máximo		15,000 20,000	10,000 20,000		12,500 25,000	1,200 3,000	3,600 7,200	1,725 11,150											1,000 5,000	10,000 70,000
II.- Refrendos anuales																					
LICENCIAS PARA LA CONSTRUCCION Y REPARACION DE CASAS, EDIFICIOS Y FACHADAS																					
I.- Construcción y reparación de casas, edificios y fachadas :	Mínimo Máximo	26 65	1,000 2,000	100 500		50 175	12 60	120 240	115 460					50 70	120 240	250 500			200 750	40 150	
a) Aplanado simple por M ²	Mínimo Máximo	26 65	500 1,000	50 250		50 175	7 36	120 240	115 460						60 120	200 400			100 750	40 120	500 3,000
b) Pintura de aceite ó al temple, por M ²	Mínimo Máximo	13 39	300 500	1,000 2,000		40 150	6 30	60 120	57 345				25 30	60 120	50 100	50 100			20 25	30 70	100 150
c) Pintura de cal, por M ²	Mínimo Máximo	1,300 2,200	3,000 5,000	10,000 50,000		5,000 9,000	1,200 3,650	1,200 2,400	1,150 5,750				1,000 3,000	1,200 6,000	1,200 6,000				10,000 12,500	2,000 6,500	100 120
d) Apertura de puertas	Mínimo Máximo	1,300 2,600	3,000 5,000	10,000 50,000		5,000 9,000	1,200 6,000	1,200 2,400	1,150 5,750				500 1,500	1,200 6,000	1,200 6,000				10,000 12,500	2,000 6,500	5,000 40,000
e) Apertura de ventanas	Mínimo Máximo	2,600 6,500	10,000 20,000	10,000 50,000		18,000 25,000	2,400 6,000	2,400 6,000	3,450 23,000				2,000 6,000	2,400 6,000	2,400 6,000	25,000 35,000				4,000 10,000	5,000 40,000

Alfonso Martín Lozano
DIP. ALFONSO MARTIN LOZANO

Mattias Cruz Mera
DIP. MATTIAS CRUZ MERA

Herman Mercado Pérez
DIP. HERMAN MERCADO PEREZ

TIPO DE TARIFA	MINERAL DEL MONTE	TASQUI LLO	ZEMPOLLA	TIANGUIS TENGO	EMILIANO ZAPATA	MINERAL DE LA REFORMA	TLANA-LAPA	MINERAL DEL CHICO	FRANCISCO I. MADERO	TEPETI TLAN	NICOLAS FLORES	ELOXOCHI TLAN	SANTIAGO DE ANAYA	JACALA DE LEDEZMA	HUAUTLA	CHAPAN TONGO	CHAPUL-HUACAN	METEPEC	PISA FLORES	TEZONTEPEC DE ALDAMA	ATOTONILCO DE TULA
f) Colocación de cortinas metálicas	Mínimo																				10,000
	Máximo																				50,000
LICENCIAS PARA LA CONSTRUCCION DE BARDAS :																					
1.- Construcción de bardas :	Mínimo	52	5,000	200		175	420	300	230						60	500		2,000	2,000	500	
	Máximo	200	10,000	500		500	900	1,200	575						120	750		2,500	4,000	800	
a) De tabique, piedra o prefabricado por metro lineal	Mínimo	26	5,000	50		80	120	300	155							100		1,500	500	250	150,000
	Máximo	200	10,000	150		300	300	1,200	346							200		1,900	1,000	700	300,000
b) De adobe por metro lineal	Mínimo																				700
	Máximo																				250
LICENCIAS PARA LA CONSTRUCCION DE BANQUETAS																					
a) Por m ² del andador de la banqueta frente al predio	Mínimo	52	1,000	100		100	120	600	230							500				150	300
	Máximo	400	1,500	200		500	800	1,200	575							1,000				2,500	1,500
LICENCIAS PARA LA CONSTRUCCION DE GUARNICIONES																					
1.- Licencias para la construcción de guarniciones :	Mínimo	52	1,000	50		100	240	300	172							300				400	150
a) Guarniciones de concreto por cada metro lineal del frente del predio	Máximo	130	2,000	100		500	600	600	345							500				1,000	500
LICENCIAS PARA LA CONSTRUCCION DE PAVIMENTOS																					
1.- Licencias para la construcción de pavimentos :	Mínimo	130	1,000	200		100	100	240	230				500			10,000		500		300	500
a) Pavimento por m ² , al frente del predio	Máximo	400	1,500	800		500	720	400	575				1,000			25,000		625		600	2,000
LICENCIA PARA DEMOLICIONES																					
1.- Demoliciones por m ³	Mínimo	52	1,000	500		100	300	600	1,725				500			500				300	300
	Máximo	200	1,500	1,000		500	700	2,400	7,450				1,000			1,500				600	700
LICENCIAS PARA LA INTRODUCCION DE TOMAS DE AGUA																					
1.- Licencias para la introducción de tomas de agua :	Mínimo	65,000		15,000	6,000	40,000	35,000	30,000	5,750	15,000	6,000	10,000		15,000					5,000	5,000	70,000
a) Tomas de agua en tierra	Máximo	92,000		50,000	12,000	45,000	50,000	72,000	10,000	25,000	11,000	20,000		25,000					10,000	25,000	100,000
b) Tomas de agua en concreto o asfalto	Mínimo	92,000		28,000	7,000	50,000	50,000	54,000	15,600	25,000	6,000	50,000		20,000					12,000	6,000	100,000
	Máximo	117,000		75,000	24,000	55,000	60,000	100,000	80,500	50,000	21,000	100,000		40,000					36,000	35,000	200,000
LICENCIAS PARA LA CONSTRUCCION, INSTALACION, CONEXION Y RECONEXION DE DRENAJES																					
Licencias para la introducción de drenajes :																					
a) Introducción de drenajes en tierra	Mínimo	5,200	10,000	50,000	8,000	10,000	17,000	40,000	4,200	5,750	15,000	6,000	200,000	30,000	15,000	600	20,000			4,000	20,000
	Máximo	19,500	15,000	70,000	10,000	20,000	45,000	90,000	10,000	69,000	30,000	16,000	250,000	50,000	30,000	1,200	45,000			25,000	35,000
b) Introducción de drenajes en concreto o asfalto	Mínimo	10,400	15,000	100,000	12,000	20,000	20,000	72,000	7,200	11,150	25,000	6,000	500,000	50,000	20,000	600	35,000			6,000	70,000
	Máximo	32,500	20,000	150,000	24,000	25,000	50,000	100,000	10,000	80,500	50,000	16,000	800,000	60,000	50,000	1,200	100,000			40,000	100,000
c) Licencias para la reparación de drenajes - con rotura de pavimento o concreto, independientemente del costo del arreglo de la zona destruida.	Mínimo	5,200	5,000	50,000	6,000	10,000	20,000	30,000	4,200	5,750	15,000	6,000	30,000	20,000	5,000	3,600	10,000			6,000	40,000
	Máximo	13,950	10,000	100,000	12,000	20,000	50,000	72,000	12,000	57,500	50,000	16,000	60,000	30,000	10,000	6,000	20,000			30,000	70,000
DERECHO ESPECIAL PARA OBRAS PUBLICAS POR COOPERACION																					
Este derecho se causará y pagará de conformidad con lo que establecen los artículos del 149 al 170 de la Ley de Hacienda Municipal.																					

Alfonso Martín Lozano
DIP. ALFONSO MARTIN LOZANO

Matías Cruz Mera
DIP. MATIAS CRUZ MERA

Herwin Mercado Pérez
DIP. HERWIN MERCADO PEREZ

- DE LOS PRODUCTOS -

I. VENTA DE BIENES MUEBLES E INMUEBLES PROPIEDAD DEL MUNICIPIO

El pago del crédito proveniente de la enajenación de bienes que forman parte de la Hacienda del Municipio, deberá hacerse en la Tesorería en la forma y plazos que se estipulen en el contrato respectivo. Para la enajenación de bienes raíces de la propiedad del Municipio se requerirá aprobación expresa del H. Congreso del Estado.

II. EL IMPORTE DE LOS ARRENDAMIENTOS DE LOS BIENES MUEBLES E INMUEBLES PROPIEDAD DEL MUNICIPIO

a) Uso de plazas y pisos en calles, pasajes y lugares públicos. Por día por M².

TIPO DE TARIFA	MINERAL DEL MONTE	TASQUILO	ZEMPOALA	TIANGUIS TENGO	EMILIANO ZAPATA	MINERAL DE LA REFORMA	TLANALAPA	MINERAL DEL CHICO	FRANCISCO MADERO	TEPETILAN	NICOLAS FLORES	ELOXOCHITLAN	SANTIAGO DE ANAYA	JACALA DE LEDEZMA	HUAULTLA	CHAPAN TONGO	CHAPULHUACAN	METEPEC	PISA FLORES	TEZONTEPEC DE ALDAMA	ATOTONILCO DE TULA
Mínimo	500	500	500	300	500	400	500	200	500	300	200	300	300	300	200	500	300	300	200	300	500
Máximo	3,000	3,000	3,000	900	3,000	1,000	2,000	600	2,000	900	600	900	900	900	600	3,000	900	900	600	900	2,000
Mínimo	7,200	25,000	2,000		4,500	7,000	1,200	12,000	7,625				25,000	1,000						4,000	7,000
Máximo	39,000	30,000	5,000		6,000	40,000	12,000	24,000	69,000				30,000	10,000			10,000			20,000	10,000
Mínimo	500		1,000			500	600	360					1,000								
Máximo	1,500		3,000			1,000	2,400	1,200					1,500								
Mínimo																					
Máximo																					

b) Locales situados en el interior y exterior de los mercados, de conformidad con los contratos o concesiones que otorgue el Ayuntamiento.

c) Estacionamiento en la vía pública (Parquímetros), el costo por hora de este producto será de :

d) Arrendamiento de terrenos, montes, pastos y demás bienes inmuebles propiedad del Municipio.

Las rentas para el uso y aprovechamiento de bienes propiedad del Municipio se determinarán de acuerdo con las reglas que establezcan las estipulaciones que prevengan los contratos o concesiones que otorgue el Ayuntamiento.

III. LA EXPLOTACION O ENAJENACION DE CUALQUIER NATURALEZA DE LOS BIENES PROPIEDAD DEL MUNICIPIO

Los productos del usufructo de los bienes a que tenga derecho el Municipio se regularán por las estipulaciones que prevengan los contratos o títulos jurídicos respectivos, que otorgue el propio Ayuntamiento.

IV. LOS CAPITALS Y VALORES DEL MUNICIPIO

Los productos de capitales y valores del municipio se obtendrán de las estipulaciones contenidas en los títulos jurídicos que les den origen y que serán otorgados por el Ayuntamiento.

V. LOS BIENES DE BENEFICENCIA

VI. ESTABLECIMIENTOS Y EMPRESAS DEL MUNICIPIO

- DE LOS APROVECHAMIENTOS -

I. POR INTERES DERIVADOS DE CREDITOS FISCALES

Este aprovechamiento se causará de conformidad con lo que establece el artículo 2o. de la Ley de Ingresos y Presupuesto de Ingresos del Municipio para el mismo ejercicio.

II. POR RECARGOS

Este aprovechamiento se causará de conformidad con lo que establece el artículo 3o. de la Ley de Ingresos y Presupuesto de Ingresos del Municipio para el mismo ejercicio.


DIP. ALFONSO MARTIN LOZANO


DIP. MATIAS CRUZ MERA


DIP. HERNAN MERCADO PEREZ

- IMPUESTOS -

IMPUESTO PREDIAL
Este impuesto se cobrará con la base que establezca la Ley de Hacienda Municipal en su capítulo correspondiente.

IMPUESTO SOBRE TRASLACION DE DOMINIO Y OTRAS OPERACIONES CON BIENES INMUEBLES
Este impuesto se cobrará con la base que establezca la Ley de Hacienda Municipal en su capítulo correspondiente.

ESTABLECIMIENTOS DE ENSEÑANZA DE ORGANISMOS DES-ENTRALIZADOS Y PARTICULARES
La tasa de este impuesto será del 7.5% sobre los ingresos a que este se refiere. El Ayuntamiento podrá celebrar convenios a cuota fija con los causantes de este impuesto, de conformidad con lo que establezca la Ley de Hacienda Municipal vigente y conforme a lo siguiente:

I.- Sobre los Ingresos obtenidos por prestación de servicios a que este impuesto se refiere

RIFAS, LOTERIAS Y TODA CLASE DE JUEGOS PERMITIDOS
Los causantes de este impuesto pagarán conforme a lo siguiente:

I.- Celebración de rifas, loterías o sorteos de cualquier clase, autorizados legalmente

II.- Explotación comercial de juegos permitidos

III.- Los causantes de este impuesto temporales o eventuales diariamente

DIVERSIONES Y ESPECTACULOS PUBLICOS, APARATOS MECANICOS Y FONOLECTROMECHANICOS, ACCIONADOS POR MONEDAS O FICHAS
Este impuesto se pagará conforme a lo siguiente:

I.- Funciones de cine

II.- Carridas de Toros, Jaripeos, Palenques y otros espectáculos similares

III.- Deportes en general

IV.- Funciones de Teatro, conciertos, recitales o cualquier espectáculo similar

V.- Bailes Públicos

VI.- Carnavales o ferias

VII.- Kermesses, Verbenas y otras diversiones similares

III.- Actuaciones de conjuntos musicales en la vía pública, mercados, cantinas y similares

IX.- Espectáculos conocidos como variedades que se presentan en salones, arenas o cualquier otro lugar de acceso al público.

X.- Aparatos mecánicos, fonoelectromecánicos y electromecánicos accionados por monedas o fichas

TIPO DE TARIFA	TENANGO DE DORIA	SAN BARTOLOMÉ TOTEPEC	HUEHUETLA	TETEPANGO	SANTIAGO TURANTEPEC	EPAZO YUCAN	VILLA DE TEZONTPEC	ATLAPEXCO	VILLA DE CALNAL	SINGUIUCAN	PACULA	AGUA BLANCA	JALTOCAN	XOCHITIPAN	YAHUALICA	HUAZALINGO	LOTLA	TEPEHUACAN	TLANCHIMOL	LA MISION.	JUA-REZ HIDALGO	
Mínimo				2,400	20,000		1,950		5,000					10,000						2,000		
Máximo				60,000	70,000		39,600		50,000					50,000						5,000		
Mínimo	5,000	3,000	5%	2,400	5%	5%	890	5%	5,000	15,000		7,200	1,000	5,000	3,000	1,200			6,000	5,000	10,000	5,000
Máximo	12,000	30,000	15%	60,000	15%	15%	20%	15%	100,000	100,000		9,600	15,000	10,000	50,000	1,800			15,000	25,000	70,000	100,000
Mínimo	20,000	3,000	5%	2,400	5%	4,000	8%	5%	5,000	10,000		7,200	1,000		3,000	1,200			10,000	5,000	10,000	5,000
Máximo	30,000	20,000	15%	48,000	25,000	8,000	20%	10%	100,000	50,000		9,600	15,000		50,000	1,800			50,000	25,000	50,000	100,000
Mínimo			5-20%	1,500	5%	1,800	3,000	5%	9,600	5%	1,500	240	1,900		1,500	400				5,000	2,500	1,000
Máximo			5-20%	10,000	15%	36,000	45,000	15%	54,000	10%	75,000	480	15,000		50,000	1,200				15,000	40,000	50,000
Mínimo		10,000	12,000	2,400	11,000	5%	9,600	6,500	10,000	20,000	5%	3,600	1,000	10,000	5,000	1,200			20,000	5,000	3,000	3,000
Máximo		100,000	30,000	60,000	150,000	15%	36,000	19,500	100,000	110,000	15%	6,000	15,000	20,000	75,000	2,400			60,000	30,000	50,000	100,000
Mínimo		10,000	5,000	24,000	20,000	5%	12,000		50,000	50,000	5%	3,600	1,000	5,000	20,000				70,000	10,000	50,000	50,000
Máximo		150,000	50,000	180,000	400,000	15%	96,000		250,000	300,000	15%	6,000	15,000	20,000	200,000				150,000	35,000	100,000	300,000
Mínimo					5%	5%	6,000			20%					15%							
Máximo					15%	15%	43,200			20%					5-15%							
Mínimo		5,000	6,000	9,000	25,000	5%	6,000		20,000	10,000	6,000	5,000	1,000		15,000				25,000	10%	10,000	
Máximo		20,000	18,000	180,000	150,000	15%	43,500		100,000	100,000	10,000	10,000	15,000		100,000				100,000	15%	80,000	
Mínimo	5,000	50,000	6,000	120,000	25,000	50,000	120,000	14,000	100,000	100,000		5,000	10,000	10,000	50,000	1,200			20,000	50,000	100,000	
Máximo	10,000	300,000	30,000	600,000	1,000,000	100,000	1,000,000	70,000	3,000,000	3,000,000		50,000	20,000	30,000	300,000	6,000			70,000	100,000	1,000,000	
Mínimo	5,000	10,000	12,000	25,000	500	2,400,000	14,000	10,000	10,000		3,000	10,000		5,000	10,000				15,000		10,000	
Máximo	10,000	100,000	24,000	6,000,000	3,000	10,000,000	70,000	80,000			20,000	20,000		50,000	50,000				150,000		80,000	
Mínimo		5,000	6,000	3,600	5,000	17,000	6,000	4,000	20,000	5,000	3,000	3,000		5,000	5,000				15,000		3,000	
Máximo		20,000	18,000	30,000	8,000	50,000	36,000	14,000	100,000	20,000	15,000	15,000		50,000	50,000				100,000		50,000	
Mínimo		1,500	3,000	2,400	15,000		1,200	4,000	2,000	5,000		10,000	1,000		1,000	600			20,000	2,500	2,000	
Máximo		5,000	15,000	18,000	30,000		6,000	7,000	50,000	20,000		50,000	5,000		10,000	1,200			40,000	10,000	15,000	
Mínimo		10,000	12,000	24,000	25,000		3,600	14,000	50,000	50,000		3,000			10,000				20,000		20,000	
Máximo		50,000	24,000	180,000	115,000		20,000	70,000	300,000	300,000		25,000			100,000				40,000		80,000	
Mínimo		1,000	12,000	7,000	6,000	14,000		2,000	2,000	2,000		5,000	1,000		5-15%				10,000	3,000	2,000	
Máximo		10,000	24,000	24,000	90,000	50,000		7,000	50,000	20,000		50,000	15,000		50,000				30,000	6,000	15,000	

DIP. ALFONSO MARTIN LOZANO

DIP. MATIAS CRUZ MERA

DIP. HERMAN MERCADO PEREZ

TIPO DE TARIFA	TENANGO DORIA	SAN BARTOLOMÉ TOTEPEC	HUEHUETLA	TETEPANGO	SANTIAGO TULANTEPEC	EPAZO YUCAN	VILLA DE TEZONTLEPEC	ATLAPEXCO	VILLA DE CALNALI	SINGUILUCAN	PACULA	AGUA BLANCA	CALTOCAR	XOCHIAPAN	YAHUALICA	HUAZALINGO	MOCTEZUMA	TEPEHUA CAN DE GUERRERO	TLANCHINGO	LA MOCTEZUMA	LAPEZ TLAHUAC	
COMERCIANTE AMBULANTES Licencia anual. IMPUESTO SOBRE INGRESOS OBTENIDOS EN LOS ESTABLECIMIENTOS QUE LIMITADAMENTE SE ENUMERAN A CONTINUACION De conformidad con lo que establece la Ley de Hacienda Municipal, son sujetos de este Impuesto, las personas físicas, morales o unidades económicas -- que perciben Ingresos derivados de actividades por las que no están obligadas a cubrir el Impuesto al Valor Agregado. La tasa de este Impuesto será del 7.5%, pudiendo el Ayuntamiento celebrar convenios a cuota fija, de conformidad con lo siguiente :	Mínimo Máximo	500 2,000	500 3,000				500 3,000						5,000 10,000	500 2,000				2,000 5,000	2,000 8,000			
1.- Libros, periódicos y revistas	Mínimo Máximo			2,400 6,000	3,600 24,000							4,000 0,400							2,000 5,000 2,000 5,000			1,500 20,000
2.- Bienes muebles usados a excepción de los enajenados por las empresas	Mínimo Máximo																					
- DE LOS DERECHOS -																						
POR SERVICIO DE ALUMBRADO PUBLICO Se pagará conforme a la Ley de la Materia																						
POR SERVICIO DE AGUA POTABLE El servicio que preste el Ayuntamiento por este -- concepto, se cobrará mensualmente de conformidad -- con lo siguiente :																						
SERVICIO DOMESTICO																						
I.- Toma sin medidor cuota fija	Mínimo Máximo	2,000 4,000	2,200 9,000	648 1,300	4,200 7,200		5,000 10,000	10,000 10,000	2,800 5,000	5,000 15,000	6,000 15,000	1,000 4,800		6,000 10,000	7,000 15,000			3,000 5,000	1,500 4,000	2,000 8,000	5,000 15,000	
II.- Consumo mínimo hasta _____ M ³	Mínimo Máximo							900 12 M ³														
III.- Consumo de _____ hasta _____ M ³ Por M ³	Mínimo Máximo							1,000 16-20 M ³														
IV.- Consumo de _____ hasta _____ M ³ Por M ³	Mínimo Máximo							1,100 21-25 M ³														
V.- Consumo de _____ hasta _____ M ³ Por M ³	Mínimo Máximo							1,200 26 M ³														
VI.- Consumo de _____ en adelante Por M ³	Mínimo Máximo																					
COMERCIAL																						
I.- Toma sin medidor cuota fija	Mínimo Máximo			1,300 6,500	6,000 10,000		15,800 20,000	14,500 14,500	5,500 7,000	10,000 20,000	10,000 50,000	2,400 20,400			5,000 20,000			7,500 15,000	2,500 5,500	8,000 15,000	10,000 30,000	
II.- Consumo mínimo hasta _____ M ³	Mínimo Máximo							14,500 13 M ³														
III.- Consumo de _____ hasta _____ M ³ Por M ³	Mínimo Máximo							1,100 14-20 M ³														
IV.- Consumo de _____ hasta _____ M ³ Por M ³	Mínimo							1,200 21-30 M ³														
V.- Consumo de _____ hasta _____ M ³ Por M ³	Mínimo																					
VI.- Consumo de _____ en adelante Por M ³	Mínimo Máximo							1,400 31 M ³														

Martin Lozano
DIP. MARTIN CRUZ MERA

M
DIP. MATIAS CRUZ MERA

DIP. MARTIN CRUZ MERA

TIPO DE TARIFA	TENANGO DE DORIA	SAN BARTOLOMÉ TOTEPEC	HUEHUETLA	TETEPANGO	SANTIAGO TULANTEPEC	EPAZO YUCAN	VILLA DE TEZONTLEPE	ATLAPEXCO	VILLA DE CALNALI	SINGULUCAN	PACIACA	AGUA BLANCA	JALISCO	KOCHIAPAN	YAHUALICA	HUAZARINGO	LOLOTLA	TEPEHUACAN DE GUERRERO	TLANCHINO	LA MISION	JUAREZ HIDALGO
INDUSTRIAL																					
I.- Toma sin medidor cuota fija	Mínimo		1,650	12,000		38,000	25,800	7,000	28,800	28,800		3,688			15,880			20,800	5,808		20,800
	Máximo		16,508	30,000		48,000	---	28,800	50,800	108,008		30,000			58,008			50,800	10,888		58,800
II.- Consumo mínimo hasta _____ M ³	Mínimo						25,000														
							10M ³														
III.- Consumo de _____ hasta _____ M ³ Por M ³	Mínimo						2,700														
							11-15 M ³														
IV.- Consumo de _____ hasta _____ M ³ Por M ³	Mínimo						2,900														
							16-20 M ³														
V.- Consumo de _____ hasta _____ M ³ Por M ³	Mínimo						3,000														
							21 M ³														
OTROS SERVICIOS																					
I.- Por conexión	Mínimo	48,000	30,000	2,500	45,000	50,000	125,800	7,000	10,000	30,008		38,800	10,800	6,008	5,080			6,000	3,008	5,000	10,000
	Máximo	60,000	60,000	60,000	60,800	133,080	175,800	28,000	58,000	188,080		36,800	58,080	18,000	38,800			20,800	20,800	38,800	100,800
II.- Por reconexión	Mínimo	40,000	18,000	2,000	45,000		75,000	21,080	5,888	50,008		25,000	15,000	20,088				10,880	20,088	20,808	50,000
	Máximo	60,000	36,000	36,008	68,000	68,008	100,000	42,000	40,000	150,008		36,800	5,888	18,000	3,888			10,880	20,088	20,808	50,000
Estos derechos se causan sin perjuicio del costo de medidores, material y mano de obra que se utilicen en la conexión o reconexión de tomas domiciliarias a la red general de agua potable, así como a las licencias para la rotura de pavimento, concreto ó empedrado y reparación del daño.																					
SERVICIO DE DRENAJE Y ALCANTARILLADO																					
I.- Por conexión al sistema central de drenaje	Mínimo	28,000	18,000	2,500	5,000	3,000	20,000	7,800	10,800	58,088		3,608	18,008		5,000	1,700		5,880	5,000	5,000	5,000
	Máximo	48,000	36,008	54,000	15,000	5,008	40,000	28,080	50,800	158,888		36,800	50,888		30,088	1,888		15,808	28,000	30,000	40,000
II.- Cuota anual por el uso del sistema	Mínimo		2,588	2,808	2,008	3,000	9,800	5,800	5,808	18,088			1,008		3,808			3,000	2,500		3,000
	Máximo		5,000	30,000	10,008	4,000	25,000	14,080	48,000	50,888			5,888		20,880			18,008	6,800		75,000
Estos derechos se causarán sin perjuicio de las licencias por rotura de pavimento, concreto ó empedrado y reparación del daño que se origine. Quienes soliciten la conexión e instalación de este servicio, cubrirán el importe total de mano de obra y materiales necesarios para tal fin.																					
CORRAL DE CONSEJO																					
I.- Por cabeza de ganado Bovino y Equino por día	Mínimo	3,008	260	2,000	500	2,000	1,000	1,000	1,800	5,008	3,688	688		2,800	1,800	688	3,008	2,500	2,580		1,000
	Máximo	5,088	4,100	6,000	1,800	3,000	2,408	2,008	5,880	28,888	6,808	1,700		5,000	5,888	1,280	6,800	5,008	6,800		5,800
II.- Por cabeza de ganado ovinoprino por día	Mínimo	3,800	280	2,000	300	2,000	1,000	1,000	1,808	5,880	3,688	480			1,800	688		2,580	2,588		1,000
	Máximo	5,080	2,500	6,000	500	3,000	2,400	2,000	5,800	20,000	6,008	988			5,000	1,708		5,008	6,088		5,800
III.- Por cabeza de ganado porcino por día	Mínimo	3,080	200	2,000	300	2,800	1,000	1,080	758	5,088	3,600	480		1,000	508	600	3,000	2,500	2,808		750
	Máximo	5,000	2,508	6,800	500	3,000	2,400	2,080	4,800	28,080	6,808	900		4,800	3,808	1,280	6,000	5,000	6,088		4,000
USO DE RASTRO, MATANZA DE GANADO Y ABASTOS, TRANSPORTE E INSPECCION SANITARIA DE CARNES																					
I.- Uso de Corraletas :																					
a) Ganado Bovino y Equino por día	Mínimo	20,000	288				1,450	1,000		1,808											500
	Máximo	30,000	1,658				2,400	2,088		5,808											1,500
b) Ganado Porcino y Ovicaprino por día	Mínimo		160				250	1,000		1,008											580
	Máximo		1,000				1,808	2,008		5,800											1,500
II.- Refrigeración	Mínimo	950																			
	Máximo	1,508																			
III.- Pesado de animales y pieles	Mínimo		658																		
	Máximo		1,600																		
IV.- Uso de básculas	Mínimo																				
	Máximo																				

Alfonso Martín Lozano
DIP. ALFONSO MARTIN LOZANO

Matías Cruz Mera
DIP. MATIAS CRUZ MERA

Hernán Mercado Pérez
DIP. HERNAN MERCADO PEREZ

V.- Transporte sanitario de carnes

VI.- Inspección sanitaria de carnes :

a) Ganado bovino

b) Ganado porcino

c) Ganado ovinocaprino

d) Ganado equino

e) Aves de corral

f) Lepóridos

VII.- Matanza de ganado :

a) Bovino (Por cabeza)

b) Porcino (Por cabeza)

c) Caprino (Por cabeza)

d) Ovino (Por cabeza)

e) Equino (Por cabeza)

f) Ovinocaprino (Por cabeza)

g) Aves de corral (Por cabeza)

h) Lepóridos (Por cabeza)

ALINEAMIENTO Y NOMENCLATURA

I.- Alineamiento y deslinde de predios cuando el servicio lo realice el Ayuntamiento

II.- Números oficiales

III.- La práctica de avalúos solicitados al Ayuntamiento, realizados para efectos de traslación de Dominio de Bienes Inmuebles, Registro Público de la Propiedad y demás, se cobrará de conformidad con lo siguiente :

a) Inmueble con valor hasta de \$ 250,000.00

b) Inmueble con valor hasta de \$ 500,000.00

c) Inmueble con valor hasta de \$ 750,000.00

d) Inmueble con valor hasta de -----
\$ 1'000,000.00

Más una cuota adicional de \$ 1,500.00 -
por cada Millón excedente.

TIPO DE TARIFA	TEMANGO D E DORIA	SAN BAR TOLO TU TOTEPEC	HUEHUE- TLA	TETE PANGO	SANTIAGO TULANTE- PEC	EPAZO YUCAN	VILLA DE TE- ZONTEPEC	ATLA- PEXCO	VILLA DE CALNALI	SINGUI- LUCAN	PACULA	AGUA BLANCA	JALTO CAN	XOCHIAT PAN	YAHUA LICA	HUAZA- LINGO	COLOTLA	TEPEHUA CAN DE GUERRERO	TLANCHI NOL	LA MI SION	JUAREZ HIDAL- GO
Nímino												6,000									
Máximo																					
Nímino			200				240														
Máximo			2,500				600														
Nímino			66				120														
Máximo			1,500				360														
Nímino			60				120														
Máximo			650				360														
Nímino			60				50														
Máximo			650				200														
Nímino			13.50				50														
Máximo			25				200														
Nímino	5,000	3,800	8,000	4,200	1,000	200	360	4,000	1,800	2,800	600	3,600	2,000	2,000	1,000	1,200	6,000	3,000	2,000		1,000
Máximo	8,000	5,000	24,800	8,000	5,000	400	3,800	6,000	5,800	10,000	1,200	4,800	4,000	4,000	3,000	2,400	18,000	15,000	4,000		10,000
Nímino	2,000	3,000	2,400	4,200	750	140	200	2,000	1,000	1,500	300	2,160	2,000	1,000	1,000	800	4,800	3,000	2,000		1,000
Máximo	4,000	8,000	48,800	12,800	3,800	225	1,600	4,000	5,000	9,000	900	3,000	4,000	2,000	3,000	1,200	18,000	15,000	3,000		10,000
Nímino	2,000	3,000	400	3,800	750	80	200	1,500	1,000	1,800	300	2,400	2,000		1,000	600		3,000			1,000
Máximo	4,000	8,000	3,300	9,800	3,000	150	1,600	3,000	5,000	7,000	900	4,800	4,000		3,000	1,200		15,000			10,000
Nímino	2,000	3,000	260	3,800	750	80	200		1,800	1,000		2,000	2,000		1,000	600		2,000	2,000		1,000
Máximo	4,000	8,000	2,400	9,800	3,800	150	1,600		5,000	7,000		4,800	4,000		3,000	1,200		5,000	3,000		10,000
Nímino		5,000	260			100										600					
Máximo		10,000	3,300			225										1,200					
Nímino		2,000	260				200														
Máximo		4,000	3,300				1,600														
Nímino		150	18	120	25	10	50	50	50	50			250	500	100			800	100		20
Máximo		1,000	360	600	50	50	170	150	500	300			1,000	1,800	500			1,500	500		250
Nímino		150	18	120			50	50	50	50			250		100			800			20
Máximo		1,000	360	600			170	150	500	300			1,000		500			1,500			250
Nímino		3,000	2,000	6,000	12,000		20,000	7,000	5,800	10,800		4,800	1,000	3,000	5,000	250		10,000	10,000		5,000
Máximo		5,000	18,300	24,000	20,000		108,000	14,000	28,000	50,000		7,200	5,000	6,000	20,000	1,200		50,000	25,000		20,000
Nímino		500	660	3,600	3,000		3,600	1,400	3,000	5,000			1,000		3,000			3,000	1,500		3,000
Máximo		1,000	8,500	12,800	5,000		10,000	4,000	10,000	29,800			5,000		10,000			15,000	3,000		10,000
Nímino				5,000									16,000								
Máximo		3,000	3,600	50,000	3,000	3,000	6,800	4,200	3,800		3,600	3,800	20,000		3,000	3,000	3,600	5,000	5,000		3,000
Nímino				18,000									20,000								
Máximo		3,500	4,200	90,000	3,500	3,500	7,000	4,900	3,500		4,200	4,200	40,000		3,500	3,500	3,600	6,000	5,500		3,500
Nímino				15,000									25,000								
Máximo		4,500	5,400	108,000	4,500	4,500	8,000	6,300	4,500		5,400	5,400	60,800		4,500	4,500	4,200	8,000	6,500		4,500
Nímino				20,000									50,000								
Máximo		8,000	7,800	120,000	8,500	8,500	11,000	9,100	6,500		7,800	7,800	100,000		6,500	6,500	5,400	10,000	7,500		6,500

DIP. ALFONSO MARTIN LOZANO

DIP. MATIAS CRUZ MENA

DIP. HERWIN MERCADO PEREZ

PUNTONES

URBANO POR SIETE AÑOS ADULTO :

1.- Fosa de primera clase

2.- Fosa de segunda clase

3.- Fosa de tercera clase

4.- Fosa de cuarta clase

5.- Fosa de quinta clase

URBANO A PERPETUIDAD ADULTOS :

1.- Fosa de primera clase

2.- Fosa de segunda clase

3.- Fosa de tercera clase

4.- Fosa de cuarta clase

5.- Fosa de quinta clase

URBANO POR SIETE AÑOS NIÑOS :

1.- Fosa de primera clase

2.- Fosa de segunda clase

3.- Fosa de tercera clase

4.- Fosa de cuarta clase

5.- Fosa de quinta clase

URBANO A PERPETUIDAD NIÑOS :

1.- Fosa de primera clase

2.- Fosa de segunda clase

3.- Fosa de tercera clase

4.- Fosa de cuarta clase

5.- Fosa de quinta clase

SUB-URBANO POR SIETE AÑOS ADULTOS :

1.- Fosa de primera clase

2.- Fosa de segunda clase

3.- Fosa de tercera clase

4.- Fosa de cuarta clase

5.- Fosa de quinta clase

TIPO DE TARIFA	TENANGO DE DORIA	SAN BARTOLOMÉ TOTEPEC	HUEHUETLA	TETE PANGO	SANTIAGO TULANTEPEC	EPAZO YUCAN	VILLA DE TEZONTEPEC	ATLAPEXCO	VILLA DE CALNALI	SINGUILUCAN	PACULA	AGUA BLANCA	JALTOCAN	XOCHIATPAN	YAHUALICA	HUAZALINGO	LOTLA	TEPEHUA CAN DE GUERRERO	TLANCHINO	LA MISION	LA REZCALTEC
Mínimo				8,000	5,000	5,000	25,000	7,000	10,000	25,000	1,800	5,000	2,000		10,000	1,200	1,200	25,200			1,000
Máximo		18,000		12,000	15,000	10,000	70,000	21,000	50,000	50,000	8,000	27,800	7,000		50,000	2,400	12,000	38,000			10,000
Mínimo				3,600	4,000	2,000	18,000	5,600			1,280	3,008				900		15,200			
Máximo				9,600	12,000	4,000	50,000	16,800			4,800	18,000				1,200		30,000			
Mínimo				3,000	3,000	1,000	15,000	4,900			600	2,000				600		8,000			
Máximo				6,000	10,000	2,000	36,000	14,000			3,600	12,000				900		15,000			
Mínimo						2,000	10,000														
Máximo						7,500	30,000														
Mínimo																					
Máximo																					
Mínimo		10,000			10,000	10,000	80,000	14,000	10,000	25,000	3,000	5,000			10,080	2,400		20,000			10,000
Máximo		100,000			30,000	20,000	150,000	28,000	50,000	50,000	12,880	54,000	15,000		50,000	3,600		50,000			50,000
Mínimo					8,000	5,008	75,000	11,200			2,400	4,000			1,800			15,000			
Máximo					25,000	10,000	140,000	21,000			9,600	36,008			2,400			30,000			
Mínimo					8,000	2,000	70,000	8,400			1,800	3,000				1,200		10,000			
Máximo					20,000	4,000	130,000	16,800			6,000	30,000				1,800		20,000			
Mínimo					5,000		65,000														
Máximo					15,000		125,000														
Mínimo								4,000					1,000								
Máximo								8,000					7,000								
Mínimo								2,800													
Máximo								5,600													
Mínimo								1,400													
Máximo								3,500													
Mínimo																					
Máximo																					
Mínimo																					
Máximo																					
Mínimo																					
Máximo																					
Mínimo																					
Máximo																					
Mínimo																					
Máximo																					
Mínimo																					
Máximo																					
Mínimo																					
Máximo																					

DIP. ALFONSO MARTIN LOZANO

DIP. MATIAS CRUZ HERRERA

DIP. JERONIMO MORALES

REINHUMACIONES EN EL MISMO PANTEON
Reinhumación en fosas, criptas y lotes particulares, que se encuentren a perpetuidad, se cobrará la cuota establecida en sus diferentes clases por 7 años.

LOTES PARTICULARES
Por cada una de las gavetas que se construyan en los lotes particulares, se cobrarán las cuotas correspondientes de inhumación a perpetuidad, de acuerdo con la clase respectiva ya establecida; cubierto este derecho ya no se causará el de inhumación.
Por cada una de las gavetas, bóvedas ó fosas que se construyan en forma adicional, se cobrará la cuota correspondiente de inhumación a perpetuidad. Cubierto este derecho no se causará el de inhumación.

MONUMENTOS Y CAPILLAS
Por construcción de capillas, criptas o colocación de monumentos, sobre el importe total de los mismos.

TRASLACION DE CADAVERES ADULTOS :
1.- Dentro del territorio del Estado
2.- Fuera del territorio del Estado

TRASLACION DE CADAVERES NIÑOS :
1.- Menores de 12 años pagarán la mitad de la cuota correspondiente

TRASLACION DE RESTOS ADULTOS :
1.- Dentro del territorio del Estado
2.- Fuera del territorio del Estado

TRASLACION DE RESTOS NIÑOS :
1.- Menores de 12 años pagarán la mitad de la cuota correspondiente

RE-APERTURA DE FOSAS :
1.- Según la clase

PERMISO PARA LA INTRODUCCION DE MATERIALES

PERMISO PARA LA INTRODUCCION DE AUTOMOVILES

POR SERVICIO DE RENOVACION DE TARJETAS Y OTROS-FORMATOS RELACIONADOS CON EL IMPUESTO PREDIAL Y DE TRASLACION DE DOMINIO, ASI COMO EL PAPEL ESPECIAL PARA CERTIFICACIONES :

1.- El costo de la tarjeta del impuesto predial
2.- El costo de otros formatos relacionados con este impuesto
3.- Costo de papel especial en el que invariablemente deberán expedirse las copias certificadas, por cada hoja.

TIPO DE TARIFA	TENANGO DE DORIA	SAN BARTOLOMÉ TOTEPEC	HUEHUETLA	TETEPANGO	SANTIAGO TULANTEPEC	EPAZO YUCAN	VILLA DE ZONTEPEC	ATLAPEXCO	VILLA DE CALNALI	SINGULUCAN	PACULA	AGUA BLANCA	JALTOCAN	XOCHIAPAN	YAHUALICA	HUAZARLINGO	LOLOTLA	TEPEHUACAN DE GUERRERO	TLANCHIQUIL	LA MISION	JUAREZ HIDALGO
Mínimo	10%	5%		15%	10%	20%	5%	5%	10%	5%		15%	5%		10%	5%		10%	10%		
Máximo	15%	10%		20%	15%	25%	30%	10%	15%	20%		20%	10%		15%	10%		15%	20%		
Mínimo				12,000	10,000	1,000	20,000	7,000	50,000	50,000		36,000	10,000		50,000	1,200	6,000	15,000	5,000	15,000	10,000
Máximo				24,000	20,000	5,000	70,000	28,000	200,000	200,000		48,000	20,000		150,000	2,400	24,000	60,000	20,000	40,000	200,000
Mínimo				24,000	15,000	2,000	50,000	14,000	100,000	100,000		60,000	15,000		50,000	1,800	8,400	30,000	5,000	25,000	15,000
Máximo				60,000	30,000	10,000	200,000	42,000	300,000	300,000		120,000	25,000		200,000	3,600	30,000	100,000	25,000	50,000	300,000
Mínimo				12,000	5,000	1,000	10,000	5,600	20,000	50,000		15,000			20,000		3,000	15,000	4,000	15,000	10,000
Máximo				24,000	10,000	5,000	60,000	14,000	150,000	200,000		25,000			100,000		12,000	60,000	20,000	30,000	200,000
Mínimo				12,000	7,500	2,000	20,000	9,400	50,000	100,000		20,000			30,000		6,000	30,000	5,000	25,000	15,000
Máximo				60,000	15,000	10,000	180,000	28,000	200,000	300,000		30,000			150,000		18,000	100,000	25,000	50,000	300,000
Mínimo						30,000	20,000						5,000								
Máximo						40,000	40,000						10,000								
Mínimo								2,800					1,000					6,000		5,000	
Máximo								11,200					5,000					19,000		15,000	
Mínimo								2,800					1,000					6,000		5,000	
Máximo								11,200					5,000					10,000		5,000	
Mínimo	3,000	2,500	1,800	1,800	1,500		1,800	3,000	2,500	2,500	1,800	1,800	500	1,000	2,500	1,200	2,400	2,500	1,000	1,000	2,500
Máximo	5,000	5,000	2,400	4,200	3,000	10,000	3,600	5,000	5,000	5,000	3,600	3,600	2,500	2,000	5,000	1,800	4,200	4,000	2,500	3,000	5,000
Mínimo	3,800	2,500	1,900	1,800	1,500		2,500	4,000	2,500	2,500	1,800	1,800	500	1,000	2,000	1,200	2,400	2,500	1,000	1,000	2,500
Máximo	5,000	5,000	2,400	4,200	3,000	10,000	4,800	8,000	5,000	5,000	3,600	3,600	2,500	3,000	5,000	1,800	4,200	4,000	2,500	3,000	5,000
Mínimo		2,500	1,200	2,000	1,500		1,200	1,500	2,500	1,000	1,800	1,800	1,000		2,000	60	12	2,000	1,000	600	2,500
Máximo		5,000	3,600	5,000	3,000	10,000	2,500	2,500	5,000	3,000	3,600	3,600	5,000		5,000	240	3,600	5,000	2,500	1,200	5,000

Alfonso Martín Lozano
DIP. ALFONSO MARTIN LOZANO

Matías Cruz Mera
DIP. MATIAS CRUZ MERA

Hernán Mercado Pérez
DIP. HERNAN MERCADO PEREZ

DERECHOS POR REGISTRO

REGISTRO DEL ESTADO FAMILIAR :

I.- Por anotación de actas ordenadas por Autoridades en proporción al tamaño de la resolución judicial o administrativa.

II.- Asentamiento de actas de divorcio voluntario en los supuestos que establece el Código Familiar reformado del Estado de Hidalgo.

III.- Inscripción de sentencias de divorcio dictadas por Autoridades Judiciales.

IV.- Inscripción de actas de adopción y reconocimiento de hijos.

V.- Otros relacionados con el Registro del Estado Familiar

VI.- Los actos del Registro del Estado Familiar fuera de las oficinas:

a) levantamiento de actas a domicilio:

1.- MATRIMONIOS

En horario normal de oficina

En horario extraordinario

2.- NACIMIENTOS

En horario normal de oficina

En horario extraordinario

VII.- La dispensa de los términos previstos en el Artículo 30 del Código Familiar reformado del Estado de Hidalgo.

CERTIFICACIONES, LEGALIZACIONES Y EXPEDICION DE COPIAS CERTIFICADAS

I.- Expedición de copias de los archivos municipales.

II.- Expedición de copias certificadas solicitadas en las oficinas por los interesados.

III.- Expedición de copias certificadas solicitadas por correo.

IV.- Búsqueda de antecedentes y actas en los libros por falta de boleta, datos, etc., por cada año de búsqueda.

V.- Duplicado de boleta

VI.- Certificado de valor fiscal

VII.- Certificado de no adeudo

VIII.- Búsqueda de antecedentes cuando no precisen los interesados la fecha, por cada periodo de cinco años o fracción.

TIPO DE TARIFA	TENANGO DE DORIA	SAN BARTOLOMÉ TEPEC	HUEHUETLA	TETEPANGO	SANTIAGO TILANTEPEC	EPAZO YUCAN	VILLA DE ZONTEPECO	ATLAPEXCO	VILLA DE CALNAY	SINGUILUCAN	PACULA	AGUA BLANCA	JALISCO	XOCHITLAN	YAHUALICAN	HUAZARINGO	LOLOTLA	TEPEHUACAN DE GUERRERO	TLANCHIN	LA MISION	JUAREZ HIDALGO
Mínimo			2,400	3,600	4,000	10,000	2,600	3,000	10,000	5,000	3,600	4,800	2,500	5,000	6,000		25,000	3,000	4,000	5,000	
Máximo			24,000	7,500	36,000	20,000	25,000	14,000	150,000	50,000	9,600	8,400	9,000	100,000	12,000		70,000	10,000	6,500	50,000	
Mínimo	20,000	10,000	2,650	12,000	17,000	10,000	3,000	2,500	10,000	5,000	3,600	8,400	2,500	5,000	6,000		30,000	5,000	20,000	5,000	
Máximo	25,000	20,000	57,600	36,000	30,000	20,000	40,000	28,000	150,000	50,000	9,600	21,600	9,000	100,000	12,000		100,000	10,000	50,000	50,000	
Mínimo	20,000	5,000	4,200	18,000	17,000	10,000	3,000	2,500	10,000	10,000	3,600	8,400	2,500	5,000	6,000		30,000	10,000	20,000	5,000	
Máximo	25,000	15,000	57,600	42,000	35,000	20,000	40,000	28,000	100,000	100,000	9,600	21,600	10,000	100,000	12,000		100,000	20,000	50,000	50,000	
Mínimo	10,000	2,200	1,450	6,000	6,000	5,000	3,000	2,000	5,000	10,000	3,600	2,500	5,000	5,000	1,200		10,000	5,000	4,000	3,000	
Máximo	15,000	10,000	31,200	12,000	15,000	10,000	30,000	14,000	50,000	50,000	9,500	9,500	10,000	50,000	3,600		30,000	15,000	15,000	30,000	
Mínimo	3,000	2,200	1,450	3,600	4,500	5,000	5,000	5,000	5,000	5,000	3,600	5,000	5,000	3,000	1,200		3,500	5,000	5,000	3,000	
Máximo	5,000	10,000	31,200	12,000	90,000	10,000	20,000	12,000	20,000	20,000	9,500	20,000	20,000	20,000	3,500		8,000	15,000	20,000	15,000	
Mínimo	25,000	40,000	6,000	30,000	10,000	25,000	3,800	30,000	10,000	75,000	6,000	24,000	10,000	10,000	10,000	5,000	18,000	20,000	5,000	10,000	10,000
Máximo	35,000	100,000	24,000	60,000	22,000	45,000	60,000	50,000	100,000	150,000	9,600	48,000	40,000	30,000	100,000	15,000	36,000	60,000	15,000	30,000	50,000
Mínimo	50,000	50,000	12,000	36,000	35,000	25,000	7,500	50,000	20,000	100,000	12,000	26,000	20,000	15,000	20,000	7,200	24,000	40,000	5,000	20,000	210,000
Máximo	75,000	150,000	36,000	84,000	60,000	45,000	100,000	70,000	150,000	200,000	18,000	60,000	60,000	30,000	150,000	18,000	60,000	80,000	25,000	50,000	100,000
Mínimo	7,000	2,000	1,100	4,200	3,000	3,000	5,500	5,000	7,500	5,000	2,400	4,800	10,000	2,000	7,500	1,200	3,600	2,500	5,000	4,000	1,500
Máximo	10,000	5,000	7,200	12,000	7,000	6,000	10,500	10,000	25,000	15,000	4,800	6,000	20,000	5,000	25,000	3,000	7,200	4,000	15,000	6,000	5,000
Mínimo	25,000	5,000	1,200	6,000	3,000	3,000	7,800	10,000	10,000	10,000	4,800	6,000	15,000	5,000	10,000	1,800	4,200	5,000	5,000	6,000	3,000
Máximo	35,000	10,000	16,500	18,000	14,000	6,000	14,000	25,000	50,000	20,000	7,200	7,200	30,000	15,000	50,000	6,000	8,400	10,000	25,000	17,000	10,000
Mínimo		5,000	5,000	10,000	8,000	25,000	18,000	7,000	10,000	5,000			5,000		10,000	12,000		3,000	5,000	6,000	5,000
Máximo		50,000	36,000	40,000	22,000	50,000	50,000	28,000	50,000	20,000			30,000		50,000	24,000		10,000	25,000	12,000	20,000
Mínimo	20,000	5,000	2,400	3,600	3,000	4,000	2,500	4,000	3,000	10,000	1,800	1,200	1,000	10,000	3,000	1,200	1,800	3,500	1,500	4,500	2,000
Máximo	30,000	10,000	6,000	7,200	16,000	6,000	7,000	7,000	10,000	15,000	2,400	1,800	7,000	15,000	10,000	1,800	6,000	7,000	4,000	7,500	6,000
Mínimo	5,000	5,000	1,950	3,600	3,000	2,500	4,000	3,000	10,000	1,800	3,600	1,000	10,000	3,000	1,200	1,800	3,500	1,500	4,500	2,000	2,000
Máximo	10,000	5,500	7,200	16,000	10,000	7,000	2,000	10,000	15,000	2,400	4,800	7,000	15,000	10,000	1,800	6,000	7,000	4,000	4,000	7,500	6,000
Mínimo	5,000	1,950	6,000	3,000	3,600	4,000	5,000	10,000	3,600	3,000	2,000	15,000	5,000	2,400	3,500	2,000	3,500	2,000	10,000	3,000	3,000
Máximo	10,000	5,500	12,000	16,000	10,000	6,500	7,000	15,000	30,000	4,800	4,800	10,000	20,000	15,000	3,600	3,600	7,000	3,500	3,500	15,000	10,000
Mínimo	1,000	850	600	1,000	500	180	700	500	1,000	480	1,200	700	1,000	500	120	180	1,000	1,500	650	500	500
Máximo	1,500	8,500	2,500	2,000	1,000	900	1,500	1,500	1,500	600	2,400	1,000	2,000	1,500	400	360	3,000	4,000	1,200	1,500	1,500
Mínimo		750	3,000	500	350	480															
Máximo		2,400	1,000	2,000	1,000	2,000															
Mínimo	3,000	6,000	3,600	3,000	1,800	1,500	1,800	1,500	5,000	720	1,800	2,000	5,000	1,200	1,800	3,500	1,000	4,500	2,000	2,000	
Máximo	6,500	18,000	7,200	8,000	10,000	3,000	3,000	3,000	10,000	1,200	3,600	10,000	15,000	1,800	6,000	15,000	3,000	7,500	6,000	6,000	
Mínimo	5,000	6,000	3,600	3,000	1,800	1,500	1,800	1,500	2,000	5,000	1,800	2,000	3,000	1,200	3,000	1,200	3,500	1,000	4,500	2,000	
Máximo	10,000	12,000	7,200	8,000	10,000	5,000	3,000	6,000	10,000	1,800	3,600	10,000	6,000	7,000	7,000	1,800	15,000	3,000	7,500	6,000	
Mínimo		2,000	600	1,000	2,000	700	500	1,000	1,000	1,000	1,200	500	3,000	500	600	600	1,000	1,500	5,000	500	
Máximo		1,000	2,500	3,000	3,000	3,000	6,000	1,500	1,500	1,500	1,800	2,000	10,000	1,500	1,800	1,200	4,000	4,000	7,500	1,500	

[Signature]
DIP. ALFONSO MARTIN LOZANO

[Signature]
DIP. MATIAS CRUZ MERA

[Signature]
DIP. HERRAN MERCADO PEREZ

EXPEDICION DE LICENCIAS Y CANJE DE PLACAS DE -
CIRCULACION DE MOTOCICLETAS, BICICLETAS Y VEHI-
CULOS DE PROPPULSION NO MECANICA Y OTROS SERVI-
CIDOS DE TRANSITO

- I.- Placas de Motocicleta
- II.- Placas de bicicletas particulares
- III.- Placas de bicicletas de alquiler
- IV.- Placas de carro de primera
- V.- Carros de tracción animal excepto si se -
usan para fines agropecuarios exclusivaa-
mente.
- VI.- Expedición de licencias para conducir to-
da clase de vehiculos de motor y duplicado
de las mismas
- VII.- Canje de licencias
- VIII.- Permisos provisionales para conducir vehi-
culos de motor
- IX.- Revista anual de vehiculos de motor-
- X.- Permisos para circular sin placas.
- XI.- Dtros servicios de tránsito.

DERECHOS POR LICENCIAS DIVERSAS

VENTA DE LOTES DE TERRENOS EN FRACCIONAMIENTOS :

- I.- Los fraccionamientos pagarán por M², en --
venta de terreno, según su valor comercial
- II.- Las relacionadas con las siguientes activi-
dades :
a) CONSTRUCCIONES
 - 1. De más de 300 M² residencial de lujo-
por M²
 - 2. Rural o urbano, por M²
 - 3. Otras construcciones por M²

REGISTRO DE PERITOS EN OBRAS DE CONSTRUCCION :

- I.- Registro de Peritos en obras de construcción
- II.- Refrendos anuales

LICENCIAS PARA LA CONSTRUCCION Y REPARACION DE CA-
SAS, EOIFICIOS Y FACHADAS

- I.- Construcción y reparación de casas, edificios
y fachadas :
 - a) Aplanado simple por M²
 - b) Pintura de aceite ó temple, por M²
 - c) Pintura de cal, por M²
 - d) Apertura de puertas
 - e) Apertura de ventanas

TIPO DE TARIFA	TENANGO DE DORIA	SAN BARTOLOMÉ	HUEHUETLA	TETEPANGO	SANTIAGO TULANTEPEC	EPAZO YUCAN	VILLA DE TEZONTLEPECO	ATLAPEXCO	VILLA DE CALNAHUI	SINGUI-LUCAN	PACULA	AGUA BLANCA	JALISCO	XOCHIATPAN	YAHUALICA	HUAZALINGO	LOTLA	TEPEHUACAN DE GUERRERO	TLANCHIN	LA MISION.	JUAREZ HIDALGO.
Mínimo			2,400	5,000	5,000		7,000	2,800													
Máximo			7,200	12,000	15,000		15,000	5,600													
Mínimo			2,400	3,600	4,000	2,000	4,000	2,000				3,600									
Máximo			6,600	7,500	10,000	3,000	8,000	4,000				6,000									
Mínimo			2,400		6,000		5,000														
Máximo			5,600		18,000		8,000														
Mínimo			1,650																		
Máximo			8,000																		
Mínimo			1,200																		
Máximo			5,700																		
Mínimo					2,000																
Máximo					10,000																
Mínimo					5%	10%	10%	5%	10%	10%		5%	50		10%			10%	500		10%
Máximo					20%	15%	20%	15%	20%	20%		20%	700		15%			15%	1,500		20%
Mínimo			50	600	300	3,000	750	450	70	100		5%	50	5,000	100			10%	200		150
Máximo			200	1,800	600	5,000	400	2,700	300	300		20%	300	10,000	300			15%	300		300
Mínimo			30	240	250	2,000	220	220	50	100		5%	25	3,000	50			10%	100		100
Máximo			150	1,200	500	3,000	300	1,200	150	200		20%	150	6,000	200			15%	150		200
Mínimo			30	360	200	2,000	100	450	50	100		5%	10	3,000	100			10%	500		100
Máximo			150	1,800	500	3,000	200	2,700	150	200		20%	100	5,000	200			15%	1,000		200
Mínimo				1,550	3,600		5,000	1,200	4,200	3,000			10,000		3,000			10%	10,000		3,000
Máximo				16,200	12,000		10,000	12,800	11,000	50,000			50,000		50,000			15%	30,000		25,000
Mínimo				1,650	3,000		2,000	750	3,500	2,000			5,000		2,000			10%	4,000		15,000
Máximo				10,200	6,000		7,000	3,970	8,000	30,000			25,000		30,000			15%	12,000		20,000
Mínimo			150	360	36	200	225	100	50	100		4	10	1,000	100			10%	50		100
Máximo			1,000	1,800	120	500	600	2,000	150	300		6	75	5,000	300			15%	200		300
Mínimo			150	240	36	200	350	100	30	75		3	10	75	75			10%	20		75
Máximo			1,000	1,200	100	500	500	800	90	250		4	75	250	250			15%	100		250
Mínimo			100	200	25	100	100	100	25	50		2	10	50	50			10%	20		50
Máximo			600	850	60	400	400	600	80	200		4	75	200	200			15%	80		200
Mínimo			2,000	1,650	2,000	3,000	1,000	1,000	4,000	3,000		240	2,000	3,000	3,000			10%	1,500		3,000
Máximo			4,000	6,000	6,000	10,000	4,000	10,000	14,000	150,000		360	10,000	150,000	150,000			15%	2,500		10,000
Mínimo			2,000	1,650	2,000	2,000	1,000	1,000	3,500	3,000		120	2,000	3,000	3,000			10%	1,500		3,000
Máximo			4,000	6,000	6,000	5,000	4,000	8,000	13,000	150,000		240	10,000	150,000	150,000			15%	2,500		10,000

Alfonso Martín Lozano
DIP. ALFONSO MARTIN LOZANO

Matías Cruz Mera
DIP. MATIAS CRUZ MERA

Herván Mercado Pérez
DIP. HERVAN MERCADO PEREZ

TIPD DE TARIFA	TENANGO DE DORIA	SAN BARTOLO TU TOTEPEC	HUEHUE-TLA	TETE-PANGD	SANTIAGO TULANTEPEC	EPAZO YUCAN	VILLA DE TE ZONTEPEC	ATLA-PEXCD	VILLA DE CALNALI	SINGUI LUCAN	PACULA	AGUA BLANCA	JALTO CAN	XOCHTAT PAN	YAHUA LICA.	HUAZA LINGD	L.O.DTLA	TEPEHUA CAN DE GUERRERO	TLANCHI NO.	LA MI-SION.	JUAREZ HIDALGO.
f) Colocación de cortinas metálicas	Mínimo 5,000 Máximo 10,000	5,000	1,650 6,000	3,500 12,000	5,000 15,000	4,000 8,000	1,000 12,000	7,000 28,000	5,000 200,000	3,000 100,000		1,200 2,400	5,000 30,000		5,000 200,000			6,000 15,000	10,000 20,000		5,000 10,000
LICENCIAS PARA LA CONSTRUCCION DE BARDAS																					
1.- Construcción de bardas :																					
a) De tabique, piedra o prefabricado por metro lineal	Mínimo 30 Máximo 50		60 600	300 600	1,500 2,500		100 800	70 200	300 500	3,000 150,000					500 1,000			300 500	50 100		300 500
b) De adobe por metro lineal	Mínimo 20 Máximo 80			200 400	500 1,500		100 600	50 150	250 400	1,000 100,000					300 500			300 500	50 100		250 400
LICENCIAS PARA LA CONSTRUCCION DE BANQUETAS																					
a) Por M ² , del andador de la banqueta frente al predio	Mínimo 500 Máximo 2,500			150 3,000	1,500 3,000		300 1,000	2,800 1,400	500 1,500	100,000 500,000					500 1,500			1,500 3,000	100 300		500 1,500
LICENCIAS PARA LA CONSTRUCCION DE GUARNICIONES																					
1.- Licencias para la construcción de guarnicio-- nes :																					
a) Guarniciones de concreto por cada metro li neal del frente del predio	Mínimo 1,800 Máximo 2,800			300 600	1,000 2,000		250 1,000	150 500	300 500	100,000 300,000					300 500			1,000 1,500	100 300		300 500
LICENCIA PARA LA CONSTRUCCION DE PAVIMENTOS																					
1.- Licencias para la construcción de pavimentos:																					
a) Pavimento por M ² , al frente del predio	Mínimo Máximo			200 500	1,500 5,000		420 1,000	500 1,500	500 1,500	150,000 300,000					500 1,500			1,000 1,500	100 500		500 1,500
LICENCIA PARA DEMOLICIONES																					
1.- Demoliciones por M ³	Mínimo Máximo			200 500	1,000 2,000		500 3,000	140 300	100 200	60 150					100 200			1,000 2,000	100 150		100 200
LICENCIAS PARA LA INTRODUCCION DE TOMAS DE AGUA																					
1.- Licencias para la introducción de tomas de - agua :																					
a) Tomas de agua en tierra	Mínimo 10,000 Máximo 15,000	20,000 50,000		4,000 24,000	20,000 30,000	5,000 7,000	2,500 250,000	20,000 35,000	10,000 50,000	100,000 200,000		4,800 7,200		6,000 10,000	10,000 50,000			15,000 40,000	10,000 25,000	4,000 6,000	10,000 50,000
b) Tomas de agua en concreto ó asfalto	Mínimo 25,000 Máximo 40,000	15,000 30,000		6,000 36,000	40,000 50,000	7,000 9,000	7,000 9,000	20,000 35,000	15,000 100,000	150,000 250,000		6,000 9,600		15,000 30,000	15,000 100,000			30,000 60,000	15,000 30,000	12,000 25,000	5,000 30,000
LICENCIAS PARA LA CONSTRUCCION, INSTALACION, CO- NEXION Y RECONEXION DE DRENAJES																					
1.- Licencias para la introducción de drenajes :																					
a) Introducción de drenajes en tierra	Mínimo 10,000 Máximo 15,000	18,000 28,000	6,000 12,000	3,600 24,000	45,000 65,000	5,000 7,000	10,000 40,000	20,000 35,000	10,000 50,000	50,000 150,000		6,000 9,600			10,000 50,000	1,200 6,000		7,500 20,000	5,000 30,000	4,000 10,000	10,000 50,000
b) Introducción de drenajes en concreto ó as- falto	Mínimo 25,000 Máximo 40,000	20,000 30,000	12,000 24,000	6,000 36,000	60,000 90,000	7,000 9,000	15,000 50,000	20,000 35,000	15,000 75,000	100,000 200,000		7,200 12,000		15,000 75,000	1,800 7,200			20,000 40,000	10,000 35,000	12,000 25,000	5,000 30,000
c) Licencia para la reparación de drenajes - con rotura de pavimento ó concreto, inde- pendentemente del costo del arreglo de - la zona destruida	Mínimo 25,000 Máximo 40,000	25,000 40,000	18,000 30,000	6,000 24,000	30,000 60,000	3,000 4,000	7,000 90,000	7,000 20,000	5,000 30,000	100,000 300,000					3,000 30,000			5,000 15,000	10,000 35,000	12,000 25,000	5,000 20,000
DERECHO ESPECIAL PARA OBRAS PUBLICAS POR COOPE- RACION																					
Este derecho se causará y pagará de conformidad con lo que establecen los artículos del 149 al - 170 de la Ley de Hacienda Municipal.																					

Alfonso Martín Lozano
DIP. ALFONSO MARTIN LOZANO

Matías Cruz Mera
DIP. MATIAS CRUZ MERA

Hernán Mercado Pérez
DIP. HERNAN MERCADO PEREZ

- DE LOS PRODUCTOS -

I. VENTA DE BIENES MUEBLES E INMUEBLES PROPIEDAD DEL MUNICIPIO

El pago del crédito proveniente de la enajenación de bienes que forman parte de la Hacienda del Municipio, deberá hacerse en la Tesorería en la forma y plazos que se estipulen en el contrato respectivo. Para la enajenación de bienes raíces de la propiedad del Municipio se requerirá aprobación expresa del H. Congreso del Estado.

II. EL IMPORTE DE LOS ARRENDAMIENTOS DE LOS BIENES MUEBLES E INMUEBLES PROPIEDAD DEL MUNICIPIO

a) Uso de plazas y pisos en calles, pasajes y lugares públicos, por día por M².

Mínimo	200	200	200	500	500	200	200	200	500	200	500	200	100	200	200	200	100	200	200	200
Máximo	600	600	600	2,000	2,600	600	600	600	3,000	600	600	600	300	600	600	600	300	600	600	600

b) Locales situados en el interior y exterior de los mercados, de conformidad con los contratos o concesiones que otorgue el Ayuntamiento.

Mínimo	10,000			3,600	5,500	500	1,000		20,000		3,600									
Máximo	20,000			15,000	11,000	3,000	10,000		100,000		5,000									

c) Estacionamiento en la vía pública (Parquímetros), el costo por hora de este producto será de:

Mínimo							1,000													
Máximo							5,000													

d) Arrendamiento de terrenos, montes, pastos y demás bienes inmuebles propiedad del municipio.

Las rentas para el uso y aprovechamiento de bienes propiedad del Municipio se determinarán de acuerdo con las reglas que establezcan las estipulaciones que prevengan los contratos o concesiones que otorgue el Ayuntamiento.

III. LA EXPLOTACION O ENAJENACION DE CUALQUIER NATURALEZA DE LOS BIENES PROPIEDAD DEL MUNICIPIO

Los productos del usufructo de los bienes a que tenga derecho el Municipio se regularán por las estipulaciones que prevengan los contratos o títulos jurídicos respectivos, que otorgue el propio Ayuntamiento.

IV. LOS CAPITALES Y VALORES DEL MUNICIPIO

Los productos de capitales y valores del municipio se obtendrán de las estipulaciones contenidas en los títulos jurídicos que les den origen y que serán otorgados por el Ayuntamiento.

V. LOS BIENES DE BENEFICENCIA

VI. ESTABLECIMIENTOS Y EMPRESAS DEL MUNICIPIO

- DE LOS APROVECHAMIENTOS -

I. POR INTERES DERIVADOS DE CREDITOS FISCALES

Este aprovechamiento se causará de conformidad con lo que establece el artículo 2o. de la Ley de Ingresos y Presupuesto de Ingresos del Municipio para el mismo ejercicio.

II. POR RECARGOS

Este aprovechamiento se causará de conformidad con lo que establece el artículo 3o. de la Ley de Ingresos y Presupuesto de Ingresos del Municipio para el mismo ejercicio.

TIPO DE TARIFA	TENANIGO DE DORIA	SAN BARTOLOME TOTEPEC	HUEHUETLA	TETEPANGO	SANTIAGO TULANTEPEC	EPAZO YUCAN	VILLA DE TEZONTEPEC	ATLAPEXCO	VILLA DE CAÑAL	SINGULUCAN	PACULA	AGUA BLANCA	JALISCO	XOCHIAPAN	YAHUALICA	HUAZALINGO	LOTLOLA	TEPEHUACAN DE GUERRERO	LANCHIS	LA MISION.	JUAREZ HIDALGO.

Alfonso
DIP. ALFONSO MARTIN LOZANO

Matias
DIP. MATIAS CRUZ MERA

Hernan
DIP. HERNAN MERCADO PEREZ

TIPO DE TARIFA	TENANGO DE DORIA	SAN BARTOLOMÉ TOTEPEC	HUEHUETLA	TETEPANGO	SANTIAGO TULANTEPEC	EPAZO YUCAN	VILLA DE TEZONTLEPECO	ATLAPEXCO	VILLA DE CALNALI	SINGUILUCAN.	PACULA	AGUA BLANCA	JALISCO CAN	XOCHIATLAPAN	YAHUALIQUILA	HUAZARILCO	LOTLOLA	TEPEHUACAN DE GUERRERO	TLANCHISTAN	LA MISION	JUAREZ HIDALGO
<p>III. MULTAS IMPUESTAS A LOS INFRACTORES DE LOS REGLAMENTOS ADMINISTRATIVOS Y BANDO DE POLICIA</p> <p>a) Multas a los infractores de los reglamentos administrativos y bando de policia. Las multas se observarán en cuanto a su monto, de conformidad con lo prescrito en el artículo 21 de la Constitución General de la República.</p>	Mínimo 10,000 Máximo 20,000	3,000 30,000	8,000 60,000	9,000 70,000	7,500	5,000 50,000	12,000 200,000	10,000 150,000	9,920 150,000	15,000 100,000	8,400 36,000	9,000 60,000	10,000 50,000	5,000 100,000	9,920 100,000	6,000 40,000	10,000 50,000	10,000 100,000	S.N.G. 30,000	9,000 18,000	9,920 100,000
<p>IV. VENTA DE BIENES MOSTRENCOS Y HALLAZGO DE TESOROS OCULTOS</p> <p>La venta de bienes mostrencos deberá hacerse invariablemente en almoneda pública (SUBASTA), de conformidad con lo que establece el Código Civil del Estado.</p>																					
<p>V. HERENCIAS Y DONACIONES A FAVOR DEL MUNICIPIO</p> <p>Las cantidades en efectivo o bienes que obtenga la hacienda del Municipio por concepto de herencias, legados, donativos y subsidios se harán efectivos de acuerdo con las Leyes respectivas por las disposiciones de los testadores o donantes. La H. Asamblea Municipal tiene derechos de aceptar o repudiar las herencias y legados, donaciones o subsidios a que se refiere este rubro.</p>																					
<p>VI. CAUCIONES Y FIANZAS, CUYA PERDIDA SE DECLARE POR RESOLUCION FIRME A FAVOR DEL MUNICIPIO</p>																					
<p>VII. GASTOS DE COBRANZA Y EJECUCION</p> <p>Son gastos de cobranza y ejecución los que se originen en el Procedimiento Administrativo de ejecución, los cuales hará efectivos la Tesorería Municipal por los siguientes conceptos:</p>																					
<p>a) Sobre el adeudo fiscal por la diligencia de notificación</p>	Mínimo Máximo	un salario 2%	un salario 5%	un salario 15%	un salario 2%	un salario 2%	un salario 2%	un salario 2%	un salario 2%	10% 20%	un salario 2%	un salario 10%	un salario 2%	un salario 2%	un salario 2%	un salario 2%	un salario 2%	un salario 2%	un salario 2%	4,500 9,000	un salario 2%
<p>b) Sobre el importe del adeudo de embargo</p>	Mínimo Máximo	mínimo 2%	mínimo 5%	mínimo 15%	mínimo 2%	mínimo 2%	mínimo 2%	mínimo 2%	mínimo 2%	10% 20%	mínimo 2%	mínimo 10%	mínimo 2%	mínimo 2%	mínimo 2%	mínimo 2%	mínimo 2%	mínimo 2%	mínimo 2%	mínimo 2%	mínimo 2%
<p>c) Por los demás gastos que se eroguen en calidad de suplemento hasta la conclusión del procedimiento</p>	Mínimo Máximo	5,000 10,000	diario 2%	diario 5%	diario 15%	diario 2%	diario 2%	diario 2%	diario 2%	5,000 50,000	diario 2%	diario 10%	diario 2%	diario 2%	diario 2%	diario 2%	diario 2%	diario 2%	diario 2%	4,500 9,000	diario 2%
<p>VIII. DITROS INGRESOS NO ESPECIFICADOS</p>																					
<p>IX. REINTEGROS</p>																					
<p>X. INDEMNIZACIONES POR DAÑOS A BIENES MUNICIPALES</p>																					
<p>XI. SANCIONES POR LABORAR EN DIAS DE DESCANSO OBLIGATORIO Y FESTIVOS</p>																					
<p>XII. MULTAS DE TRANSITO</p>	Mínimo Máximo	1,000 20,000		6,000 30,000		1,000 10,000	5,000 100,000			5,000 50,000		2,000 15,000	1,000 20,000						4,000 10,000		3,000 5,000
<p>XIII. REZAGOS</p>																					

Alfonso Martín Lozano
DIP. ALFONSO MARTIN LOZANO

Martín Cruz Mera
DIP. MARTIN CRUZ MERA

Hernán Mercado Pérez
DIP. HERNAN MERCADO PEREZ

- IMPUESTOS -

IMPUESTO PREDIAL
Este impuesto se cobrará con la base que establezca la Ley de Hacienda Municipal en su capítulo correspondiente.

IMPUESTO SOBRE TRASLACION DE DOMINIO Y OTRAS OPERACIONES CON BIENES INMUEBLES
Este impuesto se cobrará con la base que establezca la Ley de Hacienda Municipal en su capítulo correspondiente.

ESTABLECIMIENTOS DE ENSEÑANZA DE ORGANISMOS DES-CENTRALIZADOS Y PARTICULARES
La tasa de este impuesto será del 7.5% sobre los ingresos a que este se refiere. El Ayuntamiento podrá celebrar convenios a cuota fija con los causantes de este impuesto, de conformidad con lo que establece la Ley de Hacienda Municipal vigente y conforme a lo siguiente:

I.- Sobre los ingresos obtenidos por prestación de servicios a que este impuesto se refiere

TIPO DE TARIFA	ZACUAL TIPAN	TLAXCOAPAN	MOLANGO	ORITLAN DE JUAREZ	ACATLAN	CHIL-CUAUTLA	HUASCA DE OCAMPO	METZQUITLAN	ZAPOTLAN DE JUAREZ	TECOZAU TLA	ACAXO CHITLAN	TOLCA YUCA	EL ARENAL	NOPALA DE VILLA GRAN	ALMOLO YA	AJACUBA	XOCHI-COATLAN	SAN SAL VADOR	SAN FE-LIPE O-RIZATLAN	TLAHUIL-TEPA	SAN AGUSTIN TLA-XIACA
Mínimo		6,500		6,000						5,000				13,500							
Máximo		65,000		12,000						50,000				35,000							
I.- Celebración de rifas, loterías o sorteos de cualquier clase, autorizados legalmente	Mínimo Máximo	3,500 12,000	6,500 65,000	5,000 8,000	4,000 12,000	24,000 120,200	20,000 100,000	5,000 100,000	10% 20%	10,000 150,000	2,000 2,500	5% 15%	15% 40%	5% 15%	3,600 24,000	3,500 6,000	2,500 3,000	15% 20%	5% 10%	6,000 12,000	5,000 100,000
II.- Explotación comercial de juegos permitidos	Mínimo Máximo	3,500 12,000	6,500 65,000	3,000 5,000	6,000 12,000	5,000 15,000	10,000 50,000	5,000 100,000	10% 20%	10,000 150,000	2,000 2,500	5% 15%	2,500 6,000	27,000 70,000	3,000 18,000	8,000 12,000		15% 20%	5,000 25,000	5,000 100,000	5,000 100,000
III.- Los causantes de este impuesto temporales o eventuales diariamente	Mínimo Máximo	1,800 3,500	4,500 65,000	2,000 3,000	2,000 3,000	2,000 4,000	5,000 20,000	1,500 75,000	15% 70%	3,800 50,000		5% 15%	2,500 6,000	2,800 7,000	3,000 18,000			5% 15%	3,000 10,000	3,000 15,000	3,000 15,000
IV.- Funciones de cine	Mínimo Máximo	3,500 12,000	65,000 130,000	8,000 12,000		30,000 90,000	5,000 50,000	10,000 100,000	10% 20%	10,000 100,000	5,000 10,000	6,000 15,000	10-20%	4,000 8,000	6,000 24,000				50,000 150,000	3,000 10,000	10,000 100,000
V.- Corridos de Toros, Jeripeos, Palenques y otros espectáculos similares	Mínimo Máximo		130,000 390,000	10,000 15,000	10% 20%	240,000 1,200,000	50,000 300,000	50,000 300,000	15% 70%	50,000 500,000		5% 15%	10-20%		6,000 48,000				100,000 500,000	5,000 10,000	50,000 100,000
VI.- Deportessen general	Mínimo Máximo			5,000 10,000					5% 20%					12,000 60,000							15%
VII.- Funciones de Teatro, conciertos, recitales o cualquier espectáculo similar	Mínimo Máximo	12,000 24,000	65,000 200,000	5,000 10,000	10% 20%	100,000 400,000	20,000 100,000	20,000 100,000	15% 20%	100,000 200,000				18,000 180,000					50,000 150,000	10,000 50,000	10,000 100,000
VIII.- Bailes Públicos	Mínimo Máximo	12,000 24,000	650,000 4,000,000	25,000 35,000	10% 20%	240,000 600,000	50,000 300,000	100,000 300,000	10% 20%	100,000 3,000,000	5,000 10,000	5% 20%	15-30%	35,000 98,000	38,000 180,000	200,000 400,000			100,000 300,000	1,500 6,000	100,000 1,000,000
IX.- Carnavales o ferias	Mínimo Máximo	12,000 24,000	260,000 650,000	10,000 20,000	10% 20%	600,000 2,400,000	100,000 1,000,000	100,000 1,000,000	15% 20%	50,000 100,000		5,000 12,000	6,000 36,000	3,000 7,000	6,000 12,000				50,000 60,000	15,000 30,000	10,000 20,000
X.- Kermesses, Verbenas y otras diversiones similares	Mínimo Máximo	2,500 3,000	280,000 650,000	5,000 10,000	10% 20%	10,000 50,000	2,500 15,000	20,000 100,000	10,000 50,000	10,000 50,000		5,000 50,000			2,400 12,000				9,000 18,000	2,900 10,000	5,000 100,000
XI.- Actuaciones de conjuntos musicales en la vía pública, mercados, cantinas y similares	Mínimo Máximo	2,500 4,000	3,000 20,000	20,000 30,000	10% 20%	20,000 50,000	5,000 50,000	2,000 50,000	10,000 20,000	3,000 15,000	1,000 2,000	3,000 5,000	8,000 12,000		1,200 18,000				2,000 5,000	5,000 5,000	5,000 50,000
XII.- Espectáculos conocidos como variedades que se presentan en salones, arenas o cualquier otro lugar de acceso al público	Mínimo Máximo	12,000 120,000	130,000 350,000	5,000 10,000	10% 20%	30,000 120,000	50,000 300,000	50,000 300,000	10% 20%	100,000 300,000	10,000 50,000	6,000 25,000	1,200 60,000	28,000 42,000	12,000 60,000				13,000 15,600	5,000 10,000	100,000 300,000
XIII.- Aparatos mecánicos, fonoelectromecánicos y electromecánicos accionados por monedas o fichas	Mínimo Máximo	250 2,500	1,500 20,000	20,000 100,000	10% 20%	20,000 120,000	10,000 100,000	2,000 5,000	5,000 10,000	5,000 25,000	500 1,000	600 1,200	4,000 12,000	7,000 11,200	2,800 17,000				20,000 20,000	5,000 5,000	3,000 50,000

Alfonso Martin Lozano
DIP. ALFONSO MARTIN LOZANO

Mattias Cruz Mera
DIP. MATTIAS CRUZ MERA

Hernan Mercado Perez
DIP. HERNAN MERCADO PEREZ

TIPO DE TARIFA	ZACUALTIPAN	TLAXCOAPAN	TOLANGO	OMITLAN DE JUAREZ	ACATLAN	CHILCUAUTLA	HUASCA DE OCAMPO	METZQUITLAN	ZAPOTLAN DE JUAREZ	TECOZAUJTLA	ACAXOCHITLAN	TOLCAYUCA	EL ARENAL	NOPALA DE VILLAGRAN	ALMOLOYA	AJACUBA	XOCHICOATLAN	SAN SALVADOR	SAN FELIPE ORIZATLAN	TLAHUILTEPA	SAN AGUSTIN TLAXIACA
COMERCIANTE AMBULANTES Licencia Anual	Mínimo 500 Máximo 5,000	10,000 30,000	3,000 9,000		1,000 3,000	2,500 15,000	3,000 9,000	1,000 5,000	5,000 15,000	1,000 5,000		5,000 10,000	1,000 5,000			2,000 4,000			10,000 20,000	1,000 3,000	15,000 45,000
IMPUESTO SOBRE INGRESOS OBTENIDOS EN LOS ESTABLECIMIENTOS QUE LIMITADAMENTE SE ENUMERAN A CONTINUACION De conformidad con lo que establece la Ley de Hacienda Municipal son sujetos de este Impuesto, las personas físicas, morales ó unidades económicas -- que perciben Ingresos derivados de actividades por las que no están obligadas a cubrir el Impuesto al Valor Agregado. La tasa de este impuesto será del 7.5%, pudiendo el Ayuntamiento celebrar convenios a cuota fija, de conformidad con lo siguiente :																					
1.- Libros, periódicos y revistas	Mínimo Máximo	6,500 15,000		3,000 6,000	5,000 10,000				5,000 30,000						4,000 30,000	3,000 5,000			10,000 20,000		5,000 50,000
2.- Bienes muebles usados a excepción de los enajenados por las empresas	Mínimo Máximo	6,500 32,500		3,000 6,000															5% 10%		5,000 25,000
-- DE LOS DERECHOS --																					
POR SERVICIO DE ALUMBRADO PUBLICO Se pagará conforme a la Ley de la Materia																					
POR SERVICIO DE AGUA POTABLE El servicio que preste el Ayuntamiento por este concepto, se cobrará mensualmente de conformidad con lo siguiente :																					
SERVICIO DOMESTICO																					
I.- Toma sin medidor cuota fija	Mínimo Máximo	2,500 3,500	6,000 15,000	10,000 20,000	2,000 4,000	1,000 3,000	1,500 7,000	3,000 15,000	1,000 1,200	7,000 8,400	5,000 10,000	2,000 3,000	3,000 6,000	2,500 14,000	10,000 14,000	3,000 5,000	7,300 10,000	1,320 1,500	5,000 10,000	8,000 10,000	5,000 20,000
II.- Consumo mínimo hasta _____ M ³	Mínimo Máximo									3,000 3,600				10,000 14,000	10,000 10,000						
III.- Consumo de ___ hasta _____ M ³ Por M ³	Mínimo									15 M ³ 20 16-35M ³				15 M ³ 470 16-26M ³	15 M ³ 205 11-20M ³			400 115M ³			
IV.- Consumo de ___ hasta _____ M ³ Por M ³	Mínimo									400 35-46M ³				650 26-35M ³	235 21-25M ³			300 1650M ³			
V.- Consumo de ___ hasta _____ M ³ Por M ³	Mínimo									000 46-60M ³				265 26-35M ³	265 26-35M ³			200 51-100M ³			
VI.- Consumo de ___ hasta _____ M ³ Por M ³	Mínimo									1,000 61				1,000 36	315 36			180 101			
COMERCIAL																					
I.- Toma sin medidor cuota fija	Mínimo Máximo	6,000 8,500	15,000 30,000	15,000 30,000	3,000 6,000	2,000 4,000	3,000 10,000	5,000 20,000	2,500 3,000	9,000 10,800	10,000 20,000	3,500 5,000	5,000 12,000	3,500 42,000	5,000 12,000	9,100 15,000	1,640 1,450	10,000 20,000	20,000 30,000		10,000 30,000
II.- Consumo mínimo hasta _____ M ³	Mínimo Máximo									9,000 10,800				30,000 42,000	30,000 42,000			9,100 15,000			
III.- Consumo de ___ hasta _____ M ³ Por M ³	Máximo									15 M ³ 1,000 16-35M ³				20 M ³ 1,500 21-40 M ³	20 M ³ 415 11-20 M ³			10 M ³ 480 40-60M ³			
IV.- Consumo de ___ hasta _____ M ³ Por M ³	Máximo									1,000 36-45M ³				1,900 40-60M ³	1,900 31-100M ³			480 31-100M ³			
V.- Consumo de ___ hasta _____ M ³ Por M ³	Máximo									1,000 46-60M ³				2,600 61-100M ³	2,600 101-200M ³			800 101-200M ³			
VI.- Consumo de ___ en adelante Por M ³	Máximo									1,000 61M ³				695 201M ³	695 201M ³						

Alfonso Martín Lozano
DIP. ALFONSO MARTIN LOZANO

Matías Cruz Mera
DIP. MATIAS CRUZ MERA

Hernán Mercado Pérez
DIP. HERNAN MERCADO PEREZ

TIPO DE TARIFA	ZACUAL TIPAN	TLAX-COAPAN	MOLANGO	OMITLAN DE JUAREZ	ACATLAN	CHILCUAU TLA	HUASCA DE OCAMPO	METZQUI-TITLAN	ZAPOTLAN DE JUAREZ	TECOZAU TLA	ACAXOCHI TLAN	TOLCA YUCA	EL ARENAL	NOPALA DE VILLA GRAN	ALMOLOYA	AJACUBA	XOCHI COATLAN	SAN SALVADOR	SAN FELI PE ORIZA TLAN	TLAHUJIL TEPA	SAN AGUS TIN TLA XIACA	
INDUSTRIAL																						
I.- Toma sin medidor cuota fija	Mínimo 14,088 Máximo 18,800	30,000 75,800	25,000 40,008	5,000 10,088	3,080 5,000	10,888 40,880	10,800 58,888	8,008 18,088	9,880 10,808	15,080 50,000	6,000 10,008	6,000 10,000	6,008 36,008	12,080 120,008			20,000 24,000	20,000 50,000	22,000 40,000		15,000 50,000	
II.- Consumo mínimo hasta _____ M ³	Mínimo							9,008 18,800 15M														
III.- Consumo de _____ hasta _____ M ³ Por M ³	Máximo							1,008 16-35M														
IV.- Consumo de _____ hasta _____ M ³ Por M ³	Máximo							1,000 36-45M														
V.- Consumo de _____ hasta _____ M ³ Por M ³	Máximo							1,888 46-68M														
VI.- Consumo de _____ en adelante	Máximo							1,880 61M														
OTROS SERVICIOS																						
I.- Por conexión	Mínimo 24,008 Máximo 35,888	50,080 150,000	20,888 30,008	30,088 60,880	20,880 40,880	10,808 50,880	10,808 50,888	35,808 45,808	335,008 402,808	20,000 180,888	50,800 108,888	3,000 6,000	48,888 65,880	84,888 185,808	18,000 26,080	40,800 70,800	20,000 24,000	30,000 60,000	10,000 25,000		30,000 100,000	
II.- Porreconexión	Mínimo 18,880 Máximo 15,880	25,080 65,080	18,008 20,008	25,088 58,000	10,088 20,800	5,888 38,800	5,888 40,088	28,068 25,088	75,808 98,088	15,008 70,888	5,008 18,080	1,208 3,888	18,088 58,888	42,008 56,880	12,088 30,800	20,000 35,800	10,000 12,000	10,000 20,000	5,000 15,000		20,000 50,000	
Estos derechos se causan sin perjuicio del costo de medidores, material y mano de obra que se utilicen en la conexión o reconexión de tomas domiciliarias a la red general de agua potable, así como a las licencias para la rotura de pavimento, concreto ó empedrado y reparación del daño.																						
SERVICIO DE DRENAJE Y ALCANTARILLADO																						
I.- Por conexión al sistema central de drenaje	Mínimo 35,888 Máximo 60,888	108,880 408,088	18,888 38,080	30,888 60,008	20,000 58,008	10,880 58,880	10,088 58,800	38,800 35,800	35,808 42,088	15,008 58,800	6,000 18,800	3,080 12,088	50,080 80,888	29,488 49,000	6,088 36,088	15,000 30,800	25,000 30,000	7,000 14,000	5,000 10,000		30,000 100,000	
II.- Cuota anual por el uso del sistema	Mínimo 12,808 Máximo 18,000		5,088 18,888	1,888 2,008	5,000 18,080	5,808 38,008	5,800 40,088	680 1,200		5,088 30,008		1,208 4,888	12,000 40,808	4,808 9,880	4,088 24,000	1,800 12,500		1,500 3,000				20,000 50,000
Estos derechos se causarán sin perjuicio de las licencias por rotura de pavimento, concreto ó empedrado y reparación del daño que se origine. Quienes soliciten la conexión e instalación de este servicio, cubrirán el importe total de mano de obra y materiales necesarios para tal fin.																						
CORRAL DE CONSEJO																						
I.- Por cabeza de ganado Bovino y Equino por día	Mínimo 1,800 Máximo 2,500	1,300 6,580	5,088 18,800		1,500 2,880	2,588 18,088	1,888 5,888	4,008 5,088		3,088 18,088	2,888 2,500	1,288 2,588	3,088 6,880	900 1,488	4,200 6,888	1,250 2,500	5,000 6,000	1,000 2,000	5,000 10,000		1,500 3,900	
II.- Por cabeza de ganado ovcaprino por día	Mínimo 1,800 Máximo 2,500	1,300 6,500	5,008 10,000		580 1,808	2,588 10,800	1,008 5,088	2,508 4,500		2,800 10,008	1,500 2,808	680 2,880	1,888 5,008	488 788	3,680 6,800	750 1,250	1,500 1,800	1,000 2,000	1,000 1,500		1,500 3,000	
III.- Por cabeza de ganado porcino por día	Mínimo 1,808 Máximo 2580	1,388 6,580	5,008 10,008		508 1,800	2,500 6,088	758 3,088	2,588 4,508		3,888 18,080	1,500 2,800	688 2,000	1,888 708	480 6,888	3,680 1,250	750 1,800	1,000 2,000	5,000 10,000			1,500 3,000	
USO DE RASTRO, MATANZA DE GANADO Y ABASTOS, TRANSPORTE E INSPECCION SANITARIA DE CARNES																						
I.- Uso de Corraletas :																						
a) Ganado Bovino y Equino por día	Mínimo		5,000			588				1,888											1,000	
	Máximo		10,800			1,808				2,808											2,000	
b) Ganado Porcino y Ovcaprino por día	Mínimo		5,088			588				1,888											1,000	
	Máximo		18,080			1,808				2,800											2,000	
II.- Refrigeración																					1,000	
III.- Pesado de animales y pieles																					500	
IV.- Uso de básculas																					1,000	

Alfonso Martín Lozano
DIP. ALFONSO MARTIN LOZANO

Matías Cruz Mera
DIP. MATIAS CRUZ MERA

Herman Mercado Pérez
DIP. HERMAN MERCADO PEREZ

- V.- Transporte sanitario de carnes
- VI.- Inspección sanitaria de carnes :
 - a) Ganado bovino
 - b) Ganado porcino
 - c) Ganado ovinocaprino
 - d) Ganado equino
 - e) Aves de corral
 - f) Lepóridos

VII.- Matanza de ganado :

- a) Bovino (Por cabeza)
- b) Porcino (Por cabeza)
- c) Caprino (Por cabeza)
- d) Ovino (Por cabeza)
- e) Equino (Por cabeza)
- f) Ovinocaprino (Por cabeza)
- g) Aves de corral (Por cabeza)
- h) Lepóridos (Por cabeza)

ALINEAMIENTO Y NOMENCLATURA

- I.- Alineamiento y deslinde de predios cuando el servicio lo realice el Ayuntamiento
- II.- Números oficiales
- III.- La práctica de avalúos solicitados al Ayuntamiento, realizados para efectos de traslación de Dominio de Bienes Inmuebles, Registro Público de la Propiedad y demás, se cobrará de conformidad con lo siguiente :
 - a) Inmueble con valor hasta de \$ 250,000.00
 - b) Inmueble con valor hasta de \$ 500,000.00
 - c) Inmueble con valor hasta de \$ 750,000.00
 - d) Inmueble con valor hasta de \$ 1,000,000.00

TIPO DE TARIFA	ZACUALTI PAN	TLAXCOA PAN	MOLANGO	OMITLAN DE JUAREZ	ACATLAN	CHILCUAUTLA	HUASCA DE OCAMPO	METZQUITLAN	ZAPOTLAN DE JUAREZ	TECOZAU TLA	ACAXOCHI TLAN	TOLCA YUCA	EL ARENAL	NOPALA DE VILLAGRAN	ALMOLOYA	AJACUBA	XOCHI-COATLAN	SAN SALVADOR	SAN FELIPE ORIZATA	TLAHUILTEPA	SAN AGUSTIN TLAXIACA
Mínimo											1,000					2,000					
Máximo											2,000					5,000					
Mínimo											1,000					1,000					
Máximo											2,000					4,000					
Mínimo											1,000					1,000					
Máximo											2,000					4,000					
Mínimo											50					1,000					
Máximo											1,000					4,000					
Mínimo											50					1,000					
Máximo											1,000					4,000					
Mínimo											1,000					1,000					
Máximo											2,000					4,000					
Mínimo	4,500	2,000	5,000	4,000	5,000	750	4,000	12,000		2,000	3,000	6,000	4,000	11,000	1,200	1,000	10,000	1,000	5,000		1,500
Máximo	7,500	6,500	10,000	8,000	8,000	2,500	10,000	20,000		10,000	4,000	10,000	12,000	14,000	3,600	4,000	12,000	2,000	10,000		3,000
Mínimo	3,000	2,000	5,000	2,000	3,000	500	4,000	8,000		2,000	2,400	6,000	4,000	1,500	1,200	1,000	10,000	1,000	2,000		1,500
Máximo	6,000	6,500	10,000	4,000	6,000	2,000	10,000	10,000		10,000	3,000	7,000	12,000	7,000	3,600	3,000	12,000	2,000	5,000		3,000
Mínimo	1,500	2,000	5,000	2,000	3,000	500	4,000	8,000		1,500	2,400	6,000	3,000	1,500	1,200	1,000		1,000	500		1,500
Máximo	5,000	6,500	10,000	4,000	5,000	1,500	10,000	10,000		7,000	3,000	7,000	6,000	7,000	3,600	3,000		2,000	1,000		3,000
Mínimo		1,300	5,000	2,000	3,000	500	4,000	5,000		1,500	2,400	5,000	3,000		1,200	1,000			500		1,500
Máximo		5,200	10,000	4,000	5,000	2,000	10,000	10,000		7,000	3,000	7,000	6,000		3,600	3,000			1,000		3,000
Mínimo		1,300		4,000				5,000								1,000			800		
Máximo		5,200		8,000				10,000								3,000		1,000	1,000		
Mínimo			5,000	2,000	3,000			5,000								1,000			500		
Máximo			10,000	4,000	5,000			10,000								4,000			1,000		
Mínimo		130		200	50	35	200	200		500	100	30	500		600	250	5,000	100	50		50
Máximo		650		400	100	150	500	500		2,000	150	60	2,500		1,200	1,000	6,000	200	100		200
Mínimo		130		200		35	200	200		500	100				100	250			50		50
Máximo		650		400		150	500	500		2,000	150				200	4,000			100		200
Mínimo	6,000	6,500	10,000	25,000	15,000	6,000	5,000	15,000		10,000	2,000	6,000	6,000	7,000		3,000	5,000	6,000			5,000
Máximo	30,000	18,000	20,000	50,000	25,000	15,000	20,000	20,000		50,000	10,000	12,000	25,000	14,200		25,000	6,000	12,000			30,000
Mínimo	2,500	3,900	20,000	10,000	10,000	1,500	3,000	2,500		5,000	3,000	2,500	6,000	7,000		1,000	1,000	1,500			3,000
Máximo	6,000	12,000	30,000	20,000	15,000	5,000	15,000	5,000		20,000	5,000	4,000	12,000	7,000		2,500	1,200	3,000			10,000
Mínimo			3,000	20,000													3,000				
Máximo	3,500	4,000	5,000	40,000	3,000	3,000	3,000	3,000		3,000	3,000	3,000	3,000	4,200	3,600	3,000	3,600	3,000	3,000	3,500	3,000
Mínimo			5,000	25,000													3,500				
Máximo	4,000	5,000	7,000	50,000	3,500	3,500	3,500	3,500		3,500	3,500	3,500	3,500	5,000	4,700	3,500	4,200	3,500	3,500	4,200	3,500
Mínimo			6,000	30,000													4,500				
Máximo	5,500	7,500	8,000	60,000	4,500	4,500	4,500	4,500		4,500	4,500	4,500	4,500	6,300	5,400	4,500	5,400	4,500	4,500	5,400	4,500
Mínimo			5,000	35,000													6,500				
Máximo	8,000	10,000	10,000	70,000	6,500	6,500	6,500	6,500		6,500	6,500	6,500		9,000	7,800	6,500	7,800	6,500	6,500	7,800	6,500

Más una cuota adicional de \$ 1,500.00 - por cada Millón excedente.

DIP. ALFONSO MARTIN LOZANO

DIP. MATTIAS CRUZ MEZA

DIP. HERNAN MERCADO PEREZ

SUB-URBANO A PERPETUIDAD ADULTOS:
 1.- Fosa de primera clase
 2.- Fosa de segunda clase
 3.- Fosa de tercera clase
 4.- Fosa de cuarta clase
 5.- Fosa de quinta clase

SUB-URBANO POR SIETE AÑOS NIÑOS:
 1.- Fosa de primera clase
 2.- Fosa de segunda clase
 3.- Fosa de tercera clase

SUB-URBANO A PERPETUIDAD NIÑOS:
 1.- Fosa de primera clase
 2.- Fosa de segunda clase
 3.- Fosa de tercera clase

BOVEDA URBANO ADULTOS:
 1.- Fosa de primera clase
 2.- Fosa de segunda clase
 3.- Fosa de tercera clase
 4.- Fosa de cuarta clase
 5.- Fosa de quinta clase

BOVEDA URBANO NIÑOS
 1.- Fosa de primera clase
 2.- Fosa de segunda clase
 3.- Fosa de tercera clase
 4.- Fosa de cuarta clase
 5.- Fosa de quinta clase

INHUMACIONES DE RESTOS:
 Se cobrará la cuota correspondiente a siete años según la clase.

REFRENDOS
 Se cobrará la cuota correspondiente a siete años según la clase.

REINHUMACIONES
 En las fosas a perpetuidad se cobrará la cuota correspondiente, según la clase o bóveda.

EXHUMACION DE RESTOS
 COMPLEMENTO A PERPETUIDAD
 Se cobrará la diferencia por el importe total de la perpetuidad, según la clase.

TIPO DE	ZACUALIPAN	TLAXCOAPAN	MOLANGO	OMITLAN DE JUAREZ	ACATLAN	CHILCUAUTLA	HUASCA DE OCAMPD.	METZQUI-TLAN	ZAPOTLAN DE	TECOZAU-TLA.	ACAXOCH-TLAN.	TOLCA YUCA	EL ARENAL	KOPALA DE VILLAGRAN	ALMOLUYA	AJACUBA	XOCHICO-TLAN	SAN SALVADOR	SAN FELIX ORIZATLAN	TLAHUILLTEPA.	SAN AGUSTIN TLA-XIACA.
Mínimo								15,000					18,000						1,000		
Máximo								20,000					36,000						5,000		
Mínimo																			500		
Máximo																			1,000		
Mínimo																			200		
Máximo																			1,000		
Mínimo								30,000					18,000						200		
Máximo								40,000					36,000						1,500		
Mínimo																			200		
Máximo																			1,500		
Mínimo																			100		
Máximo																			1,000		
Mínimo								15,000					30,000						300		
Máximo								20,000					60,000						1,000		
Mínimo																			200		
Máximo																			1,000		
Mínimo																			100		
Máximo																			1,000		
Mínimo						7,500						25,000	36,000						1,000		
Máximo						20,000						30,000	70,000						5,000		
Mínimo																			1,000		
Máximo																			5,000		
Mínimo																			1,000		
Máximo																			5,000		
Mínimo						3,000													1,000		
Máximo						15,000													10,000		
Mínimo																			1,000		
Máximo																			3,000		
Mínimo																			1,000		
Máximo																			4,000		
Mínimo																			1,000		
Máximo																			4,000		
Mínimo																			1,000		
Máximo																			2,000		
Mínimo	11,000	1,000	25,000	20,000	3,000	10,000	10,000	20,000	10,000	12,000	3,500	12,000	19,000	15,000	5,000	10,000					10,000
Máximo	65,000	10,000	50,000	30,000	15,000	15,000	100,000	15,000	25,000	7,000	24,000	22,800	30,000	10,000							50,000

Martin Lozano
 DIP. MARTIN LOZANO

Matias Cruz Mera
 DIP. MATIAS CRUZ MERA

Hernan Mercado Perez
 DIP. HERNAN MERCADO PEREZ

REINHUMACIONES EN EL MISMO PANTICON
Reinhumación en fosas, criptas y lotes particulares, que se encuentren a perpetuidad, se cobrará la cuota establecida en sus diferentes clases por 7 años.

LOTES PARTICULARES
Por cada una de las gavetas que se construyan en los lotes particulares, se cobrarán las cuotas correspondientes de inhumación a perpetuidad, de acuerdo con la clase respectiva ya establecida; cubierto este derecho ya no se causará el de inhumación.
Por cada una de las gavetas, bóvedas ó fosas que se construyan en forma adicional, se cobrará la cuota correspondiente de inhumación a perpetuidad. Cubierto este derecho no se causará el de inhumación.

MONUMENTOS Y CAPILLAS
Por construcción de capillas, criptas o colocación de monumentos, sobre el importe total de los mismos.

TRASLACION DE CADAVERES ADULTOS :

1.- Dentro del territorio del Estado
2.- Fuera del territorio del Estado

TRASLACION DE CADAVERES NIÑOS :

1.- Menores de 12 años pagarán la mitad de la cuota correspondiente

TRASLACION DE RESTOS ADULTOS :

1.- Dentro del territorio del Estado
2.- Fuera del territorio del Estado

TRASLACION DE RESTOS NIÑOS :

1.- Menores de 12 años pagarán la mitad de la cuota correspondiente

RE-APERTURA DE FOSAS :

1.- Según la clase

PERMISO PARA LA INTRODUCCION DE MATERIALES

PERMISO PARA LA INTRODUCCION DE AUTOMOVILES

POR SERVICIO DE RENDVACION DE TARJETAS Y OTROS-FORMATOS RELACIONADOS CON EL IMPUESTO PREDIAL Y DE TRASLACION DE DOMINIO, ASI COMO EL PAPEL ESPECIAL PARA CERTIFICACIONES :

1.- El costo de la tarjeta del Impuesto predial
2.- El costo de otros formatos relacionados con este impuesto
3.- Costo de papel especial en el que invariablemente deberán expedirse las copias certificadas, por cada hoja.

TIPO DE TARIFA	ZACUAL-TIPAN	TLAXCOAPAN	MOLANGO	OMITLAN DE JUAREZ	ACATLAN	CHILCUALTLA	HUASCA DE OCAMPO	MEZQUITITLAN	ZAPOTLAN DE JUAREZ	TECOZAU-TLA	ACAXOCHITLAN	TOLCAYUCA	LEONARIAL	NOPALA DE VILLAGRAN	ALMOLOYA	AJACUBA	XOCHICOATLAN	SAN SALVADOR	SAN FELIPE ORIZABLAN	TLAHUATEPA	SAN AGUSTIN TLAXIACA
Mínimo	10%	1%	10%	10%	1%	10%	10%	5%	2%	1%	1%	1%	5%	7%	1%	5%	5%	1%	5%	1%	1%
Máximo	20%	20%	20%	20%	20%	20%	20%	20%	3%	2%	2%	2%	30%	2%	2%	2%	2%	5%	1%	1%	1%
Mínimo	12,000	11,000	10,000	20,000	10,000	10,000	50,000	10,000	150,000	50,000	4,000	6,000	7,000	4,000	6,000	2,000	5,000	5,000	5,000	25,000	25,000
Máximo	25,000	65,000	70,000	40,000	15,000	100,000	300,000	15,000	150,000	200,000	2,000	12,000	2,000	2,000	24,000	4,000	24,000	4,000	2,000	10,000	10,000
Mínimo	18,000	26,000	5,000	25,000	20,000	20,000	100,000	20,000	250,000	100,000	6,000	12,000	14,000	14,000	12,000	1,000	8,000	8,000	1,000	1,000	10,000
Máximo	30,000	100,000	50,000	50,000	30,000	200,000	400,000	30,000	300,000	250,000	12,000	20,000	20,000	20,000	20,000	10,000	20,000	20,000	10,000	10,000	10,000
Mínimo		13,000	8,000	20,000	10,000	10,000	20,000	10,000	50,000	3,000	5,000	11,000	11,000	5,000	6,000	1,000	11,000	11,000	5,000	5,000	25,000
Máximo		85,000	12,000	40,000	15,000	50,000	100,000	15,000	150,000	4,000	10,000	10,000	10,000	7,000	24,000	4,000	24,000	4,000	2,000	10,000	10,000
Mínimo		26,000	10,000	25,000	20,000	20,000	50,000	20,000	75,000	4,000	10,000	11,000	11,000	15,000	12,000	2,500	21,000	21,000	10,000	10,000	10,000
Máximo		130,000	20,000	50,000	30,000	100,000	150,000	30,000	200,000	8,000	15,000	16,000	16,000	50,000	30,000	6,500	25,000	25,000	10,000	10,000	10,000
Mínimo		6,500				3,000		2,500		2,000				1,000	5,000	2,500			1,000	1,000	1,000
Máximo		25,000				10,000		5,000		10,000				9,000	12,000	5,000			10,000	10,000	10,000
Mínimo		4,000	5,000			1,500		5,000		3,000					5,000					1,000	1,000
Máximo		19,500	10,000			5,000		12,000		10,000					12,000					2,000	2,000
Mínimo	2,500	2,000	5,000	3,000	2,000	2,000	3,500	2,000	1,000	2,500	1,000	3,000	2,500	1,000	1,000	1,000	5,000	4,000	1,000	1,000	1,000
Máximo	3,500	4,500	10,000	8,000	3,000	5,000	7,000	3,000	1,200	3,000	2,000	4,000	3,000	1,000	1,000	1,000	8,000	6,000	1,000	1,000	1,000
Mínimo	1,500	2,000	5,000	2,000	1,000	2,000	3,000	2,500	1,000	2,500	1,000	2,500	2,000	2,000	2,000	2,000	3,000	4,000	1,000	1,000	1,000
Máximo	2,000	4,500	10,000	4,000	2,000	5,000	6,000	3,000	3,000	3,000	1,500	3,000	1,000	4,000	3,600	2,000	3,600	5,000	1,000	1,000	1,000
Mínimo		2,000	5,000	2,000	500	500	2,500	2,000	2,500	1,000	1,000	1,000	1,000	1,000	1,000	1,000	2,000	1,000	1,000	1,000	1,000
Máximo		4,500	10,000	4,000	1,500	3,000	5,000	8,000	3,000	2,000	1,000	1,000	1,000	1,000	1,000	1,000	2,000	1,000	1,000	1,000	1,000

DIP. ALFONSO MARTIN LOZANO

DIP. MATEAS CRUZ MERA

DIP. HERMAN MERCADO PEREZ

TIPO DE TARIFA	ZACUALTIPAN	TLAXCOAPAN	MOLANGO	OMITLAN DE JUAREZ	ACATLAN	CHILCUAUTLA	HUASCA DE OCAMPO	METZQUITLAN	ZAPOTLAN DE JUAREZ	TECOZAUCLA	ACAXOCHTLAN	ZOLCAYUCA	EL ARENAL	NOPALA DE VILLAGRAN	ALMOLOYA	AJACUBA	XOCHITLAN	SAN SALVADOR	SAN FELIPE ORIZABA	TLAHUATEPA	SAN AGUSTIN TLAXACA
DERECHOS POR REGISTRO																					
REGISTRO DEL ESTADO FAMILIAR :																					
I.- Por anotación de actas ordenadas por Autoridades en proporción al tamaño de la resolución Judicial o administrativa.																					
Mínimo	12,000	12,000	5,000	20,000	5,000	5,000	10,000	6,000	50,000	20,000	3,000	12,000	12,000	7,000	3,600	8,800	9,000	7,000	5,000	6,000	10,000
Máximo	25,000	65,000	10,000	40,000	10,000	100,000	150,000	10,000	60,000	100,000	6,000	30,000	30,000	14,000	7,200	15,000	10,800	14,000	15,000	12,000	100,000
II.- Asentamiento de actas de divorcio voluntario en los supuestos que establece el Código Familiar reformado del Estado de Hidalgo.																					
Mínimo	12,000	13,000	5,000	20,000	30,000	5,000	10,000	12,500	50,000	20,000	3,000	12,000	60,000	25,000	3,600		25,000	20,000	10,000	6,000	10,000
Máximo	25,000	65,000	10,000	40,000	60,000	100,000	150,000	15,000	60,000	100,000	10,000	25,000	40,000	42,000	12,000		30,000	40,000	20,000	12,000	100,000
III.- Inscripción de sentencias de divorcio dictadas por Autoridades Judiciales.																					
Mínimo	12,000	26,000	5,000	20,000	50,000	2,500	10,000	17,500	50,000	5,000	10,000	12,000	60,000	18,000	3,600	25,000	25,000	20,000	10,000	1,800	10,000
Máximo	25,000	130,000	15,000	40,000	100,000	50,000	100,000	15,000	60,000	50,000	20,000	25,000	120,000	24,000	24,000	40,000	30,000	40,000	10,000	2,400	100,000
IV.- Inscripción de actas de adopción y reconocimiento de hijos.																					
Mínimo	6,000	6,500	3,000	20,000	20,000	2,500	5,000	2,000	50,000	5,000	1,000	3,000	12,000	2,800	3,600	6,800	20,000	6,000	5,000	2,400	10,000
Máximo	12,000	19,500	5,000	40,000	40,000	50,000	50,000	2,500	60,000	30,000	3,000	6,000	40,000	7,000	7,200	8,800	24,000	12,000	20,000	3,500	100,000
V.- Otros relacionados con el Registro del Estado Familiar																					
Mínimo	6,000	6,500	5,000	10,000	15,000	2,000	5,000	2,000	38,500	5,000	1,000	3,000	12,000	2,800	3,600	5,500	20,000	12,000	5,000		3,000
Máximo	25,000	13,000	10,000	20,000	30,000	10,000	20,000	2,500	42,200	25,000	20,000	20,000	120,000	7,000	2,200	8,800	24,000	24,000	20,000		25,000
VI.- Los actos del Registro del Estado Familiar fuera de las oficinas :																					
a) levantamiento de actas a domicilio :																					
1.- MATRIMONIOS																					
En horario normal de oficina																					
Mínimo	60,000	26,000	20,000	30,000	30,000	20,000	38,000	10,000		50,000	35,000	30,000	30,000	56,000	18,000	25,000	33,000	50,000	10,000	2,400	70,000
Máximo	90,000	65,000	30,000	60,000	60,000	40,000	100,000	20,000		100,000	50,000	40,000	60,000	86,000	48,000	50,000	39,600	100,000	20,000	6,000	150,000
En horario extraordinario																					
Mínimo	70,000	28,000	30,000	50,000	60,000	30,000	50,000	15,000	80,000	75,000	50,000	40,000	40,000	70,000	24,000	50,000	50,000	100,000	15,000	3,500	100,000
Máximo	120,000	90,000	50,000	100,000	120,000	100,000	150,000	25,000	98,000	150,000	70,000	50,000	80,000	105,000	60,000	70,000	60,000	250,000	30,000	11,000	200,000
2.- NACIMIENTOS																					
En horario normal de oficina																					
Mínimo	6,000	6,500	3,000	30,000	5,000	1,500	7,500	2,000		10,000	5,000	6,000	12,000	1,400	3,600	8,800	5,000	4,000	2,000	2,400	3,000
Máximo	12,000	13,000	5,000	60,000	7,000	5,000	25,000	3,000		50,000	10,000	12,000	30,000	7,000	8,200	11,000	6,000	8,000	5,000	3,500	10,000
En horario extraordinario																					
Mínimo	6,000	13,000	3,000	50,000	7,000	2,000	10,000	6,000		7,500	7,000	12,000	20,000	1,400	3,600	8,800	7,000	6,000	3,000	3,500	5,000
Máximo	25,000	19,500	6,000	100,000	10,000	10,000	50,000	12,000		100,000	15,000	18,000	40,000	7,000	12,000	15,000	8,400	12,000	10,000	4,800	15,000
VII.- La dispensa de los términos previstos en el Artículo 30 del Código Familiar reformado del Estado de Hidalgo.																					
Mínimo	90,000	6,500	15,000	50,000	15,000	10,000	10,000	10,000		10,000	40,000	35,000	60,000	14,000	2,400	2,025	19,000		5,000	6,000	20,000
Máximo	120,000	13,000	25,000	100,000	25,000	50,000	50,000	20,000		100,000	70,000	50,000	120,000	21,000	12,000	8,500	22,800		10,000	11,000	100,000
CERTIFICACIONES, LEGALIZACIONES Y EXPEDICION DE COPIAS CERTIFICADAS																					
I.- Expedición de copias de los archivos municipales.																					
Mínimo	6,000	5,000	3,000	35,000	3,000	5,000	4,500	3,000	3,300	5,000	7,000	4,000	4,000	2,800	3,600	3,300	5,000	5,000	5,000	1,800	4,000
Máximo	8,500	9,000	5,000	7,000	7,000	7,500	10,000	5,000	3,960	15,000	12,000	6,000	6,000	4,200	6,000	5,500	15,000	10,000	10,000	2,500	10,000
II.- Expedición de copias certificadas solicitadas en las oficinas por los interesados.																					
Mínimo	6,000	5,000	3,000	3,500	3,000	5,000	4,500	3,000	5,500	5,000	7,000	3,500	4,000	2,800	3,600	7,200	4,400	5,000	5,000	1,800	4,000
Máximo	8,500	9,000	5,000	7,000	7,000	7,500	10,000	5,000	6,600	15,000	16,000	6,000	6,000	7,000	6,000	5,000	15,000	10,000	15,000	2,500	10,000
III.- Expedición de copias certificadas solicitadas por correo.																					
Mínimo	8,500	6,500	3,000	4,500	5,000	5,000	5,000	4,000		5,000	8,000	5,000	6,000	5,600	3,600	2,200	10,000	7,000	10,000	2,400	5,000
Máximo	12,000	13,000	8,000	9,000	12,000	10,000	15,000	8,000		15,000	12,000	7,000	12,000	8,400	6,000	6,000	20,000	15,000	20,000	3,000	10,000
IV.- Búsqueda de antecedentes y actas en los libros por falta de boleta, datos, etc., por cada año de búsqueda.																					
Mínimo	250	650	1,000	500	1,000	500	500	500	1,100	1,000	200	300	1,200	1,000	600	500	1,800	600	500	1,800	1,000
Máximo	850	1,300	2,000	1,000	2,000	2,000	1,500	1,000	1,320	3,000	500	600	6,000	2,800	1,800	1,000	2,100	1,200	1,500	2,400	1,500
V.- Duplicado de boleta																					
Mínimo	6,000	3,900	1,000	3,500				1,000		100	150	1,200	700	2,400	500	5,000			500	1,200	
Máximo	12,000	9,100	2,000	7,000				1,500		200	300	6,000	1,400	4,800	1,000	6,000			2,000	1,800	
VI.- Certificado de valor fiscal																					
Mínimo	6,000	3,900	3,000	5,000		5,000		4,000	5,500		5,000	4,000	4,000	3,500	2,400	500	5,000		1,000	1,800	
Máximo	12,000	9,100	5,000	10,000		15,000		5,000	6,600		10,000	6,000	6,000	5,600	4,800	1,000	6,000		3,000	3,600	
VII.- Certificado de no adeudo																					
Mínimo	6,000	3,900	3,000	5,000		5,000		2,000	4,000		5,000	4,000	4,000	3,500	2,400	500	5,000		500	1,800	4,000
Máximo	12,000	9,100	5,000	10,000		15,000		7,000	5,000		10,000	6,000	6,000	5,600	4,800	1,000	6,000		2,000	3,200	10,000
VIII.- Búsqueda de antecedentes cuando no precisen los interesados la fecha, por cada período de cinco años o fracción.																					
Mínimo	12,000	1,000	2,000	2,500	1,000	500	500	100	500	1,000	1,000	1,500	4,000	1,000	240	500	4,000		5,000	1,800	1,000
Máximo	4,000	2,000	3,000	5,000	3,000	2,000	1,500	1,000	600	3,000	2,500	3,500	6,000	2,800	1,800	1,000	9,000		10,000	2,400	1,500

DIP. ALFONSO MARTIN LOZANO

DIP. MATIAS CRUZ MERA

DIP. HERMAN MERCADO PEREZ

EXPEDICION DE LICENCIAS Y CANJE DE PLACAS DE -
CIRCULACION DE MOTOCICLETAS, BICICLETAS Y VEHI-
CULOS DE PROPULSION NO MECANICA Y DTROS SERVI-
CIOS DE TRANSITO

- I.- Placas de Motocicleta
- II.- Placas de bicicletas particulares
- III.- Placas de bicicletas de alquiler
- IV.- Placas de carro de primera
- V.- Carros de tracción animal excepto si se -
usan para fines agropecuarios exclusivam-
ente.
- VI.- Expedición de licencias para conducir to-
da clase de vehiculos de motor y duplicado
de las mismas
- VII.- Canje de licencias
- VIII.- Permisos provisionales para conducir vehi-
culos de motor
- IX.- Revista anual de vehiculos de motor
- X.- Permisos para circular sin placas.
- XI.- Otros servicios de tránsito.

DERECHOS POR LICENCIAS DIVERSAS
VENTA DE LOTES DE TERRENOS EN FRACCIONAMIENTOS :

- I.- Los fraccionamientos pagarán por M², en --
venta de terreno, según su valor comercial

II.- Las relacionadas con las siguientes activi-
dades

- a) CONSTRUCCIONES
 - 1. De más de 300 M² residencial de lujo-
por M²
 - 2. Rural o urbano, por M²
 - 3. Otras construcciones por M²

REGISTRO DE PERITOS EN OBRAS DE CONSTRUCCION :

- I.- Registro de Peritos en obras de construcción
- II.- Refrendos anuales

LICENCIAS PARA LA CONSTRUCCION Y REPARACION DE CA-
SAS, EDIFICIOS Y FACHADAS

- I.- Construcción y reparación de casas, edificios
y fachadas :
 - a) Aplanado simple por M²
 - b) Pintura de aceite al temple, por M²
 - c) Pintura de cal, por M²
 - d) Apertura de puertas
 - e) Apertura de ventanas

TIPO DE TARIFA	ZACUAL TIPAN	TLAXCOA PAN	MOLANGO	OMITLAN DE JUAREZ	ACATLAN	CHIHCUAL TLA.	HUASCA DE OCAMPD	METZQUI TITLAN	ZAPOTLAN DE JUAREZ	TECOZAU TLA	ACAHOCH TLAN	TOLCAYU CA	EL ARE- NA	NOPALA DE VILLA GRAN	ALMOLLO YA	AJACUBA	XOCHI-COATLAN	SAN SAL VADOR	SAN FE- LIPE ORIZATLAN	TLAHUIC TEPA.	SAN AGUS TIN TLA XIACA.
I.- Placas de Motocicleta	Mínimo 6,000 Máximo 8,500	6,500 13,000			5,000 10,000	5,000 10,000		10,000 15,000		10,000 15,000	5,000 10,000	4,000 7,000	7,000 18,000	14,000 21,000	6,000 12,000	5,000 10,000		4,000 8,000			5,000 10,000
II.- Placas de bicicletas particulares	Mínimo 3,500 Máximo 6,000	5,000 10,000			3,000 6,000	5,000 15,000		5,000 10,000		5,000 10,000	4,000 7,000	3,000 6,000	5,000 12,000	14,000 18,000	3,600 9,600	3,000 6,000		3,000 6,000			5,000 10,000
III.- Placas de bicicletas de alquiler	Mínimo 4,000 Máximo 5,000	6,500 13,000			4,000 6,000			10,000 20,000		10,000 20,000	5,000 8,000	4,000 7,000	6,000 15,000	12,000 18,000	6,000 12,000	5,000 10,000		6,000 12,000			
IV.- Placas de carro de primera	Mínimo Máximo	5,000 9,100													3,600 9,600						
V.- Carros de tracción animal excepto si se - usan para fines agropecuarios exclusivam- ente.																					
VI.- Expedición de licencias para conducir to- da clase de vehiculos de motor y duplicado de las mismas																					
VII.- Canje de licencias																					
VIII.- Permisos provisionales para conducir vehi- culos de motor																					
IX.- Revista anual de vehiculos de motor																					
X.- Permisos para circular sin placas.																					
XI.- Otros servicios de tránsito.																					
DERECHOS POR LICENCIAS DIVERSAS																					
VENTA DE LOTES DE TERRENOS EN FRACCIONAMIENTOS :																					
I.- Los fraccionamientos pagarán por M ² , en -- venta de terreno, según su valor comercial	Mínimo 15% Máximo 20%	13% 20%		5% 10%	5% 10%		10% 20%	5% 10%		5% 20%	5% 10%			14% 28%	5% 15%		10% 15%		10% 20%	100 500	10% 20%
II.- Las relacionadas con las siguientes activi- dades																					
a) CONSTRUCCIONES																					
1. De más de 300 M ² residencial de lujo- por M ²	Mínimo 600 Máximo 1,200	260 3,900	1,000 2,000	2,000 4,000	200 300	50 250	100 300	500 1,000		250 350	3,000 5,000	250 400	2,000 5,000	60 100	120 240	100 1,000			100 500		100 500
2. Rural o urbano, por M ²	Mínimo 400 Máximo 750	325 2,600	500 1,000	1,000 2,000	120 240	25 150	100 200	200 500		150 300	2,500 4,000	200 250	1,200 6,000	50 85	120 240	100 500		140 280	100 500		50 150
3. Otras construcciones por M ²	Mínimo 250 Máximo 500	130 2,000	500 1,000	500 1,000	80 160	25 150	100 200	200 500		100 200	2,500 4,000	150 250	1,200 6,000	40 70	60 120	100 500		100 200	100 500		100 150
REGISTRO DE PERITOS EN OBRAS DE CONSTRUCCION :																					
I.- Registro de Peritos en obras de construcción	Mínimo 6,500 Máximo 65,000	5,000 10,000	10,000 20,000	3,000 15,000	3,000 50,000	3,000 10,000	5,000 10,000			10,000 50,000				2,800 12,400	1,350 11,250		8,000 16,000				5,000 50,000
II.- Refrendos anuales	Mínimo 3,900 Máximo 39,000	2,000 3,000	5,000 10,000	2,500 10,000	2,000 30,000	5,000 10,000	5,000 10,000			5,000 20,000				2,800 6,300	500 3,000						3,000 30,000
LICENCIAS PARA LA CONSTRUCCION Y REPARACION DE CA- SAS, EDIFICIOS Y FACHADAS																					
I.- Construcción y reparación de casas, edificios y fachadas :																					
a) Aplanado simple por M ²	Mínimo 100 Máximo 400	195 650	500 1,000	200 400	200 400	50 100	100 300	100 200		150 500	500 1,000	20 100		70 100	60 120	100 1,000		60 120	100 200		100 350
b) Pintura de aceite al temple, por M ²	Mínimo 50 Máximo 150	130 520	250 500	200 400	100 200	40 100	100 250	200 500		100 300		20 100		30 70	48 120	100 1,000		60 120	75 300		
c) Pintura de cal, por M ²	Mínimo 50 Máximo 100	65 500	250 500	150 300	100 200	40 80	50 200	100 200		50 100		50 100		20 56	36 120	100 1,000		40 80	50 200		50 300
d) Apertura de puertas	Mínimo 3,500 Máximo 6,000	3,900 13,000	1,000 3,000	5,000 10,000	800 2,000	5,000 15,000	3,000 150,000	200 500	750ML 900ML	50 500,000	1,000 2,000	1,500 4,000		2,800 4,200	2,400 6,000	1,000 3,000		3,900 6,000	1,000 5,000		3,000 100,000
e) Apertura de ventanas	Mínimo 3,500 Máximo 6,000	3,900 13,000	1,000 3,000	4,000 8,000	2,000 3,000		3,000 150,000	300 500	750 900	50,000 350,000	1,000 2,000	2,500 6,000		2,800 4,200	2,400 6,000	100 1,000		3,000 6,000	1,000 5,000		3,000 100,000

Alfonso Martin Lozano
DIP. ALFONSO MARTIN LOZANO

Martín Cruz Mera
DIP. MARTIN CRUZ MERA

Hernán Mercado Pérez
DIP. HERNAN MERCADO PEREZ

f) Colocación de cortinas metálicas

TIPO DE TARIFA	ZACUALPAN	TLAXCOAPAN	MOLARGO	OMITLAN DE JUAREZ	ACATLAN	CHILCUALTLA	HUASCA DE OCAMPO	METZQUILITLAN.	ZAPOTLAN DE JUAREZ	TECOZAU TLA	ACAXOCHITLAN	TOLCAYUCA	EL ARENAL	NOPIALA DE VILLAGRAN	ALMOLUYA	AJACUBA	XOCHICOATLAN	SAN SALVADOR.	SAN FELIPE ORIZATLAN	TLAHUILTEPA.	SAN AGUSTIN TLAXIACA.
Mínimo	6,000	6,580	2,800	10,808	4,000	5,008	5,008	5,808		100,000	2,008	6,000		7,888	3,680	100		10,000	10,000		5,000
Máximo	12,000	28,000	5,800	28,000	5,000	25,000	380,000	18,808		508,000	5,088	15,000		11,800	12,008	1,800		20,000	20,000		150,000

LICENCIAS PARA LA CONSTRUCCION DE BARDAS :

1.- Construcción de bardas :

a) De tabique, piedra o prefabricado por metro lineal

Mínimo	200	200	1,000	2,500	280	200	388	1,000	300	200				108	60	100		600	1,000		500
Máximo	688	500	3,000	5,008	300	500	680	1,500	600	500				288	240	1,000		1,200	2,008		1,500

b) De adobe por metro lineal

Mínimo	200	138	508	1,588	48	158	280	588		100				50	60	100		300			300
Máximo	608	325	1,800	3,000	170	280	580	1,808		308				180	240	1,000		600			1,000

LICENCIAS PARA LA CONSTRUCCION DE BANQUETAS

a) Por M² del andador de la banqueta frente al predio

Mínimo	208	325	2,800	1,880	280	158	650	1,000	ML 208	200				60	68	100		380	100		500
Máximo	600	3,908	3,000	2,880	380	258	2,080	1,500	ML 240	3,000				280	240	1,800		688	200		1,500

LICENCIAS PARA LA CONSTRUCCION DE GUARNICIONES

1.- Licencias para la construcción de guarniciones :

a) Guarniciones de concreto por cada metro lineal del frente del predio

Mínimo	150	500	1,000	1,088	450	150	580	1,008		150				68	68	180					300
Máximo	600	2,080	2,800	2,000	758	250	1,008	1,588		250				280	248	1,000					1,000

LICENCIAS PARA LA CONSTRUCCION DE PAVIMENTOS

1.- Licencias para la construcción de pavimentos :

a) Pavimento por M², al frente del predio

Mínimo	1,288	390	1,008	1,008	450	150	1,008	508		508				428	60	100		300	100		500
Máximo	3,580	3,980	2,800	2,008	750	300	2,008	1,000		3,808				1,120	240	1,080		688	200		1,500

LICENCIA PARA DEMOLICIONES

1.- Demoliciones por M³

Mínimo	50	268	580	580	288	108	150	200	758	150				50	68	108		400	108		150
Máximo	250	650	1,000	1,000	200	280	300	580	908	350				108	240	1,000		900	200		380

LICENCIAS PARA LA INTRODUCCION DE TOMAS DE AGUA

1.- Licencias para la introducción de tomas de agua :

a) Tomas de agua en tierra

Mínimo	25,000	13,000	10,080	25,080	10,000	5,000	108,000	25,800		10,000	3,080		12,800	7,080	9,688	8,800	12,580	10,000	5,808		10,000
Máximo	35,088	65,800	20,080	50,800	20,080	20,008	508,000	30,000		50,080	7,008		18,000	14,008	18,880	15,000	15,000	20,000	10,008		50,000

b) Tomas de agua en concreto o asfalto

Mínimo	35,088	26,888	15,008	30,000	30,080	10,000	158,008	30,008	ML 20,008	15,800	6,080		30,000	14,088	20,400	10,000	19,000	12,000	10,000		15,008
Máximo	60,000	78,808	38,000	60,808	80,000	30,000	688,808	40,000	ML 24,000	108,888	18,088		68,808	28,880	36,000	15,000	22,808	24,000	15,800		100,000

LICENCIAS PARA LA CONSTRUCCION, INSTALACION, CONEXION Y RECONEXION DE DRENAJES

Licencias para la introducción de drenajes :

a) Introducción de drenajes en tierra

Mínimo	35,800	13,000	15,880	25,000	10,800	5,000	10,000	25,808	20,000	5,808	6,008	15,000	25,080		12,000	4,000	25,800	18,088	5,008		18,000
Máximo	68,800	65,000	30,000	50,800	20,800	15,008	50,000	38,008	24,000	35,000	12,080	40,080	58,800		36,000	7,500	38,000	20,008	10,000		50,000

b) Introducción de drenajes en concreto o asfalto


Mínimo	50,000	26,000	20,000	30,008	40,080	10,000	15,000	38,000	28,000	5,008	18,008	28,008	40,008		24,800	6,000	30,800	12,488	8,008		15,000
Máximo	70,000	78,800	40,000	60,008	100,000	20,008	18,080	40,880	24,800	50,080	14,080	50,008	78,080		68,800	18,000	36,000	24,000	15,080		50,800

c) Licencias para la reparación de drenajes con rotura de pavimento o concreto, independientemente del costo del arreglo de la zona destruida.

Mínimo	12,880	13,808	15,080	30,080		18,000	5,008	15,008	55,000	3,000	3,800	5,000	12,080		6,808	4,008		12,008	2,000		5,000
Máximo	35,800	78,008	38,808	60,800		20,000	30,808	20,080	66,000	20,008	6,880	15,000	30,880		18,808	7,588		24,800	15,008		48,880

DERECHO ESPECIAL PARA OBRAS PUBLICAS POR COOPERACION

Este derecho se causará y pagará de conformidad con lo que establecen los artículos del 149 al 170 de la Ley de Hacienda Municipal.


DIP. ALFONSO MARTIN LOZANO


DIP. MATIAS CRUZ MERA


DIP. HERWAN MERCADO PEREZ

- DE LOS PRODUCTOS -

I. VENTA DE BIENES MUEBLES E INMUEBLES PROPIEDAD DEL MUNICIPIO

El pago del crédito proveniente de la enajenación de bienes que forman parte de la Hacienda del Municipio, deberá hacerse en la Tesorería en la forma y plazos que se estipulen en el contrato respectivo. Para la enajenación de bienes raíces de la propiedad del Municipio se requerirá aprobación expresa del H. Congreso del Estado.

II. EL IMPORTE DE LOS ARRENDAMIENTOS DE LOS BIENES MUEBLES E INMUEBLES PROPIEDAD DEL MUNICIPIO

a) Uso de plazas y pisos en calles, pasajes y lugares públicos (por día) por M².

TIPO DE	ZACUAL TIPAN	TLAXCOAPAN	MOLANGO	OMITLÁN DE JUÁREZ	ACATLÁN	CHILCUAUTLA	HUASCA DE OCAMPO	METZQUITLÁN.	ZAPOTLÁN DE JUÁREZ	TECOZAU TLÁ	ACAXGCHITLÁN	TOLCAYUCA	EL ARENAL	NOPALA DE VILLAGRAN	ALMOLOYA	AJACUBA	XOCHICOATLÁN	SAN SALVADOR	SAN FELIPE ORIZABA	TLAHUILLTEPA	SAN AGUSTÍN TLÁ
Mínimo	300	500	500	500	200	200	500	500	500	500	200	500	500	200	1,500	200	200	200	500	200	300
Máximo	900	3,000	2,000	3,000	600	600	3,000	2,000	3,000	600	2,000	3,000	600	600	3,000	600	600	600	3,000	600	500

b) Locales situados en el interior y exterior de los mercados, de conformidad con los contratos o concesiones que otorgue el Ayuntamiento.

Mínimo	6,000	20,000	5,000	1,000	5,000	10,000		25,000				10,000					10,000		10,000		
Máximo	35,000	200,000	10,000	2,000	10,000			30,000				15,000					12,000		20,000		

c) Estacionamiento en la vía pública (Parquímetros), el costo por hora de este producto será de :

Mínimo								1,000									2,000		1,000		
Máximo								1,500									5,000		2,000		

d) Arrendamiento de terrenos, montes, pastos y demás bienes inmuebles propiedad del Municipio.

Mínimo																	2,500				
Máximo																	10,000				

Las rentas para el uso y aprovechamiento de bienes propiedad del Municipio se determinarán de acuerdo con las reglas que establezcan las estipulaciones que prevengan los contratos o concesiones que otorgue el Ayuntamiento.

III. LA EXPLOTACION O ENAJENACION DE CUALQUIER NATURALEZA DE LOS BIENES PROPIEDAD DEL MUNICIPIO

Los productos del usufructo de los bienes a que tenga derecho el Municipio se regularán por las estipulaciones que prevengan los contratos o títulos jurídicos respectivos, que otorgue el propio Ayuntamiento.

IV. LOS CAPITALES Y VALORES DEL MUNICIPIO

Los productos de capitales y valores del municipio se obtendrán de las estipulaciones contenidas en los títulos jurídicos que les den origen y que serán otorgados por el Ayuntamiento.

V. LOS BIENES DE BENEFICENCIA

VI. ESTABLECIMIENTOS Y EMPRESAS DEL MUNICIPIO

- DE LOS APROVECHAMIENTOS -

I. POR INTERES DERIVADOS DE CREDITOS FISCALES

Este aprovechamiento se causará de conformidad con lo que establece el artículo 2o. de la Ley de Ingresos y Presupuesto de Ingresos del Municipio para el mismo ejercicio.

II. POR RECARGOS

Este aprovechamiento se causará de conformidad con lo que establece el artículo 3o. de la Ley de Ingresos y Presupuesto de Ingresos del Municipio para el mismo ejercicio.

DIP. ALFONSO MARTIN LOZANO

DIP. MATIAS CRUZ PERA

DIP. HERMAN MERCADO PEREZ

IMPUESTOS

IMPUESTO PREDIAL

Este Impuesto se cobrará con la base que establezca la Ley de Hacienda Municipal en su capítulo correspondiente.

IMPUESTO SOBRE TRASLACION DE DOMINIO Y OTRAS OPERACIONES CON BIENES INMUEBLES

Este Impuesto se cobrará con la base que establezca la Ley de Hacienda Municipal en su capítulo correspondiente.

ESTABLECIMIENTOS DE ENSEÑANZA DE ORGANISMOS DES-CENTRALIZADOS Y PARTICULARES

La tasa de este Impuesto sera del 7.5% sobre los ingresos a que este se refiere. El Ayuntamiento podrá celebrar convenios a cuota fija con los causantes de este Impuesto, de conformidad con lo que establece la Ley de Hacienda Municipal vigente y conforme a lo siguiente :

I.- Sobre los Ingresos obtenidos por prestación de servicios a que este Impuesto se refiere

TIPO DE TARIFA	MIXQUILA HUAYLA	TULANCINGO	TULA DE ALLENDE	HUEJUTLA DE REYES	TEPEAPULCO	TEPEJIL DEL RIO	TIZAYUCA	TXMQUITLILPAN	ZIMAPAN	ACTOPAN	APAN	TLAHUE-LILPAN	HUICHA PAN	ALFAJA YUCAN	ATOTONILCO EL GRANDE	NETZTI TLAN	CUAUATEPEC DE HINOJOSA	ATITALA-GUJA	PROGRESO DE OBREGON	EL CARDONAL	PACHUCA
Mínimo		10,000	25,000		100,000	10,000	60,000	18,000		12,000	18,000	20,000	5%				5,000		5,000		65,000
Máximo		100,000	150,000		200,000	100,000	165,000	180,000		120,000	84,000	60,000	10%				15,000		25,000		366,000
						10%															
RIFAS, LOTERIAS Y TODA CLASE DE JUEGOS PERMITIDOS																					
Los causantes de este Impuesto pagarán conforme a lo siguiente :																					
I.- Celebración de rifas, loterías o sorteos de cualquier clase, autorizados legalmente																					
Mínimo		5,000	12,000		50,000	10,000	48,800	18,000	5%	9.6%	1,800	60,000		6,000	15%	10,000	3,000	15%	10,500	7,000	15%
Máximo	7.5%	200,800	60,000		100,000	2,000,000	144,000	180,000	15%	18%	240,000	200,000		55,000	20%	20,000	15,000	20%	50,000	75,000	20%
			5-20%		15%	15%															
II.- Explotación comercial de juegos permitidos																					
Mínimo	2,500	10,000	1,800		50,000	10,000	48,000	18,000	2,000,000	9.6%	1,800	50,000		1,500	12,000	10,000	3,000	30,000	25,000		14,500
Máximo	60,000	200,000	3,800		100,000	2,000,000	144,000	180,800	5,000,000	18%	120,000	150,000		6,000	24,000	20,000	15,000	60,000	100,000		120,000
			5-20%		15%	15%															
III.- Los causantes de este Impuesto temporales o eventuales diariamente																					
Mínimo	2,500	10,000	1,800		50,000	10,000	12,000	18,000		3,600	900	80,000		1,500	6,000		1,000	15,000	5,000		7,000
Máximo	12,000	150,000	12,000		100,000	100,000	60,000	180,800		7,200	72,000	200,000		6,000	12,000		6,000	50,000	20,000		75,000
			5-20%		15%	15%															
DIVERSIONES Y ESPECTACULOS PUBLICOS, APARATOS MECANICOS Y FONO-ELECTROMECANICOS, ACCIONADOS POR MONEDAS O FICHAS																					
Este Impuesto se pagará conforme a lo siguiente :																					
I.- Funciones de cine																					
Mínimo	15%	10,800	38,000		50,000	10,000	60,000	18,000		36,000	18,000	50,000	3,000	5,000	12,000	10,000	1,900	20,000	50,000		50,000
Máximo	30%	100,000	60,000		75,000	100,000	240,000	96,000		180,000	120,000	140,000	5,000	10,000	24,000	30,000	25,000	40,000	100,000		158,000
			5-20%		15%	15%															
II.- Carridas de Toros, Jaripens, Palenques y otros espectáculos similares																					
Mínimo	12,000	10%	60,000		150,880	100,000	300,880	18,000	10%	90,000	18,000	200,000	10%	3,000	6,000	15,000	2,000	20,000	100,000		500,000
Máximo	600,000	20%	120,000		300,000	3,000,800	1,200,000	180,000	20%	600,000	300,000	500,000	20%	6,000	12,000	40,000	35,000	50,000	500,000		7,000,000
			5-20%			15%															
III.- Deportes en general																					
Mínimo		5%	6,000	5,000	10,000	36,080	18,000			36,000	6,000					5,000					5%
Máximo		20%	120,000		500,000	96,000	108,000			72,000	60,000					12,000					15%
			5-20%		15%																
IV.- Funciones de Teatro, conciertos, recitales o cualquier espectáculo similar																					
Mínimo		5%	6,000		108,000	10,000	300,880	18,000	5%	36,000	4,800					12,000			20,000	100,000	
Máximo		20%	60,000		150,000	500,000	1,200,000	108,000	10%	120,000	72,000					24,000			50,000	500,000	
			5-20%		10%																
V.- Bailes Públicos																					
Mínimo	60,000	5%	12,000	50,000	200,000	100,000	60,000	18,000	10%	188,000	60,000	200,000	30,000	6,000	60,000	20,000	2,000	20,000	100,000		500,000
Máximo	600,000	20%	60,000	75,000	400,000	3,000,000	600,000	180,000	20%	1,200,000	300,000	5,000,000	500,000	25,000	120,000	40,000	50,000	60,000	100,000	100,000	7,000,000
			5-20%		15%																
VI.- Carnavales o ferias																					
Mínimo	18,000	200,000	12,000		200,000	10,000	36,000	18,000	10%	3,600,000	4,800	200,000		36,000		26,000	2,000	70,000	50,000		500,000
Máximo	3,600,000	500,000	120,000		400,000	100,000	600,000	180,000	20%	7,200,000	1,800,000	2,000,000		60,000		30,000	30,000	50,000	150,000		2,000,000
			5-20%																		
VII.- Kermesses, Verbenas y otras diversiones similares.																					
Mínimo		10,000	12,000		50,000	10,000	40,000	18,000	5%	60,000	4,800					10,000		20,000	20,000		200,000
Máximo		100,000	120,000		100,000	100,000	380,000	188,000	10%	96,000	72,000					20,000		50,000	108,000		1,000,000
			5-20%																		
VIII.- Actuaciones de conjuntos musicales en la vía pública, mercados, cantinas y similares																					
Mínimo	12,000	50,000	12,000		50,000	10,000	36,000	12,000	5,000	24,000	2,400	50,000	60,000	1,200	12,000	30,000	1,000	20,000	2,000		15,000
Máximo	120,000	250,000	60,000		100,000	300,000	488,000	36,800	20,000	120,000	240,000	100,000	100,000	2,500	24,000	50,000	30,000	50,000	50,000		250,000
			5-20%		10%																
IX.- Espectáculos conocidos como variedades que se presentan en salones, arenas o cualquier otro lugar de acceso al público																					
Mínimo	60,000	5%	60,000		150,000	500,000	80,000	18,000	10%	380,000	24,000	200,000	60,000	60,000	30,000	30,000	5,000	20,000	50,000		500,000
Máximo	240,000	20%	800,000		380,000	3,000,000	600,880	180,000	20%	1,200,000	120,000	500,000	100,000	120,000	50,000	50,000	30,000	50,000	300,000		3,000,000
			10-20%		10%																
X.- Aparatos mecánicos, fonoelectromecánicos y electromecánicos accionados por monedas o fichas																					
Mínimo	6,000	10,000	1,800		50,000	10,000	24,000	18,000	2,000	12,000	3,600	10,000	25,000	600	12,000	6,000	1,000	20,000	5,000		30,000
Máximo	36,000	100,000	120,000		100,000	500,000	180,800	108,800	15,000	60,000	120,000	150,000	75,000	1,800	24,000	12,000	10,000	80,000	100,000		50,000
			10-20%		15%																

DIP. ALFONSO MARTIN LOZANO

DIP. MARCOS CRUZ MORA

DIP. HERNAN MERCADO PEREZ

TIPO DE TARIFA	MIXTLA DE HUZA	TULAN CINCO	TULA DE ALLENDE	HUEHUILA DE REYES	TEPEA PULCO	TEPEJI DEL RIO	TIZA YUCA	IXMIGUIL PAN	ZIMAPAN	ACTOPAN	APAN	TLAHUEHUAPAN	HUICHAPAN	ALFAJA YUCAN	ATOTONILCO EL GRANDE	MEZITLAN	QUAUTREC DE HINICUSA	ATITLAN	PROGRESO DE OBREGON	EL CARDENAL	PACHUCA DE SOTO
Mínimo	10,000	30,000	15,000	500	20,000	20,000	5,000	75,000	5,000	30	36,000	5,000	5,000	10,000	15,000		5,000	5,000	5,000		30,000
Máximo	30,000	60,000	30,000	1,000	60,000	60,000	20,000	150,000	15,000	75	120,000	15,000	25,000	30,000	30,000		20,000	10,000	15,000		50,000
Mínimo	10%	10,000	30,000		20,000	7.5%	12,000	24,000	5,000	9%	3,600		35,000					30,000	5,000		20,000
Máximo	30%	50,000	350,000		50,000	15%	180,000	180,000	20,000	12%	60,000		50,000					60,000	30,000		100,000
Mínimo		15,000	30,000		20,000	10,000	22,000	4,800	5,000	36,000											50,000
Máximo		100,000	350,000		50,000	100,000	180,000	48,000	10,000	120,000											250,000

COMERCIANTE AMBULANTES

Licencia anual.
IMPUESTO SOBRE INGRESOS OBTENIDOS EN LOS ESTABLECIMIENTOS QUE LIMITADAMENTE SE ENUMERAN A CONTINUACION

De conformidad con lo que establece la Ley de Hacienda Municipal, son sujetos de este impuesto, las personas físicas, morales o unidades económicas -- que perciben ingresos derivados de actividades por las que no están obligadas a cubrir el impuesto al Valor Agregado. La tasa de este impuesto será del 7.5%, pudiendo el Ayuntamiento celebrar convenios a cuota fija, de conformidad con lo siguiente :

- 1.- Libros, periódicos y revistas
- 2.- Bienes muebles usados a excepción de los enajenados por las empresas

- DE LOS DERECHOS -

POR SERVICIO DE ALUMBRADO PUBLICO

Se pagará conforme a la Ley de la Materia

POR SERVICIO DE AGUA POTABLE

El servicio que preste el Ayuntamiento por este concepto, se cobrará mensualmente de conformidad con lo siguiente :

SERVICIO DOMESTICO

- I.- Toma sin medidor cuota fija
- II.- Consumo mínimo hasta M³
- III.- Consumo de hasta M³ Por M³
- IV.- Consumo de hasta M³ Por M³
- V.- Consumo de hasta M³ Por M³
- VI.- Consumo de en adelante Por M³

COMERCIAL

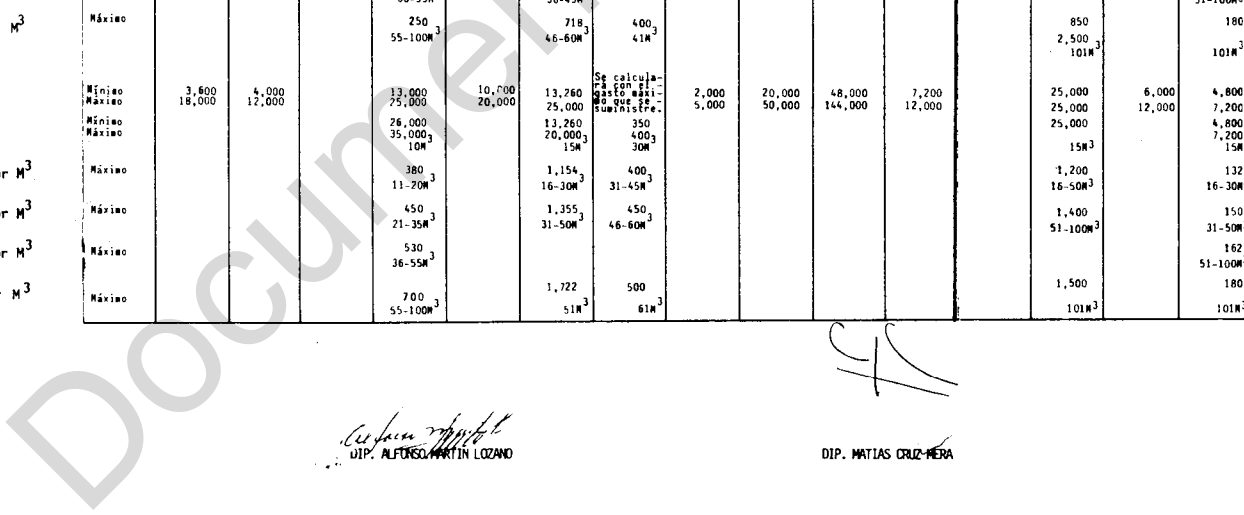
- I.- Toma sin medidor cuota fija
- II.- Consumo mínimo hasta M³
- III.- Consumo de hasta M³ Por M³
- IV.- Consumo de hasta M³ Por M³
- V.- Consumo de hasta M³ Por M³
- VI.- Consumo de en adelante Por M³

DIP. ALFONSO MARTIN LOZANO

DIP. MATIAS CRUZ MORA

DIP. HERNAN MERCADO PEREZ

DIP. HERNAN MARTIN LOZANO



INDUSTRIAL

- I.- Toma sin medidor cuota fija
- II.- Consumo mínimo hasta _____ M³
- III.- Consumo de _____ hasta _____ M³ Por M³
- IV.- Consumo de _____ hasta _____ M³ Por M³
- V.- Consumo de _____ hasta _____ M³ Por M³
- VI.- Consumo de _____ en adelante Por M³

DIROS SERVICIOS

- I.- Por conexión
- II.- Por reconexión

Estos derechos se causan sin perjuicio del costo de medidores, material y mano de obra que se utilicen en la conexión o reconexión de tomas domiciliarias a la red general de agua potable, así como a las licencias para la rotura de pavimento, concreto ó empedrado y reparación del daño.

SERVICIO DE DRENAJE Y ALCANTARILLADO

- I.- Por conexión al sistema central de drenaje
- II.- Cuota anual por el uso del sistema

Estos derechos se causarán sin perjuicio de las licencias por rotura de pavimento, concreto ó empedrado y reparación del daño que se origine. Quienes soliciten la conexión e instalación de este servicio, cubrirán el importe total de mano de obra y materiales necesarios para tal fin.

CORRAL DE CONSEJO

- I.- Por cabeza de ganado Bovino y Equino por día
- II.- Por cabeza de ganado ovinaprinno por día
- III.- Por cabeza de ganado porcino por día

USO DE RASIRO, MATANZA DE GANADO Y ABASTOS, TRANSPORTE E INSPECCION SANITARIA DE CARNES

- I.- Uso de Corraletas :
 - a) Ganado Bovino y Equino por día
 - b) Ganado Porcino y Ovinaprinno por día
- II.- Refrigeración
- III.- Pesado de animales y pieles
- IV.- Uso de básculas

TIPO DE TARIFA	MIXQUITA HUALA	TULANCINGO	TULA DE ALLENDE	HUEJUTLA DE REYES	TEPEAPULCO	TEPEJIL DEL RIO	TIZAYUCA	IXMIQUILPAN	ZIMAPAN	ACTOPAN	APAN	TLAHUEHUILPAN	HUICHA PAN	ALFAJAYUCAN	ATOTONILCO EL GRANDE	METZTILAN	CUAUTEPEC DE HINOJOSA	ATITALAQUITA	PROGRESO DE OREGON	EL CARDONAL	PACHUCA DE SOTO
I.- Toma sin medidor cuota fija	Mínimo 6,000 Máximo 30,000	10,000 50,000			50,000 90,000	22,750 50,000 22,750 50,000	Gasto que se suministre 72,000	17,000 72,000	20,000 50,000	144,000 606,000	60,000 120,000		30,000 100,000 30,000	12,000 24,000	9,600 12,000 12,000 18,000	40,000 66,000	30,000 36,000	24,000 108,000			
II.- Consumo mínimo hasta _____ M ³						15 M ³ 2,364 16-31 M ³	50 M ³ 500 51-70 M ³						315 M ³ 1,500 16-50 M ³		50 M ³ 180 51-80 M ³						
III.- Consumo de _____ hasta _____ M ³ Por M ³						2,840 32-50 M ³	550 71-90 M ³						1,700 51-100 M ³		204 81-120 M ³						
IV.- Consumo de _____ hasta _____ M ³ Por M ³															240 121-150 M ³						
V.- Consumo de _____ hasta _____ M ³ Por M ³															300 151 M ³						
VI.- Consumo de _____ en adelante Por M ³						3,198 51-	600 91-						2,000 101 M ³								
I.- Por conexión	Mínimo 9,600 Máximo 36,000	75,000 200,000	50,000 290,000	80,000 80,000	50,000 80,000	100,000 250,000	50,000 70,000	3,000 72,000	60,000 100,000	60,000 360,000	36,000 60,000		125,000 175,000	24,000 36,000	60,000 120,000	40,000 60,000	40,000 48,000	100,000 150,000			
II.- Por reconexión	Mínimo 6,000 Máximo 30,000	25,000 100,000	50,000 150,000	10,000 10,000	50,000 50,000	20,000 100,000	30,000 50,000	1,500 36,000		79,200 120,000	24,000 60,000		60,000 85,000	18,000 30,000	60,000 120,000	20,000 30,000	50,000 60,000	30,000 60,000			
I.- Por conexión al sistema central de drenaje	Mínimo 12,000 Máximo 36,000	70,000 75,000	90,000 290,000	20,000 80,000	20,000 80,000	30,000 100,000	60,000 180,000	18,000 72,000		79,200 120,000	36,000 60,000	130,000	30,000 60,000	12,000 30,000	12,000 24,000	30,000 50,000	30,000 36,000	36,000 72,000	50,000 100,000		30,000 50,000
II.- Cuota anual por el uso del sistema	Mínimo 4,800 Máximo 24,000	10,000 50,000	12,000 150,000	15,000 25,000	10,000 100,000	6,000 180,000	6,000 12,000	9,000 24,000		9,000 24,000	14,500 50,000		17,000 15,000	6,000 18,000	10,000 15,000	5,000 6,000	10,000 30,000	70,000 56,000		8,500 60,000	
I.- Por cabeza de ganado Bovino y Equino por día	Mínimo 1,200 Máximo 2,400	1,000 2,000	6,000 100,000			10,000 50,000			2,000 5,000	2,400 3,600	1,200 3,600	3,000 5,000		1,800 3,600	1,200 2,400	6,000 10,000		3,000 6,000	1,500 5,000	2,000 6,000	2,000 6,000
II.- Por cabeza de ganado ovinaprinno por día	Mínimo 1,200 Máximo 2,400	5,000 10,000	6,000 100,000			10,000 50,000			1,000 3,000	2,400 3,600	1,200 3,600	3,000 5,000		1,200 1,800	600 1,200	4,000 6,000		5,000 10,000	1,500 5,000	2,000 6,000	2,000 6,000
III.- Por cabeza de ganado porcino por día	Mínimo 1,200 Máximo 2,400	5,000 10,000	6,000 100,000			10,000 50,000			1,000 3,000	2,400 3,600	1,200 3,600	1,500 3,000		1,200 1,800	600 1,200	10,000 15,000		5,000 10,000	1,500 5,000	2,000 5,000	2,000 5,000
I.- Uso de Corraletas : a) Ganado Bovino y Equino por día	Mínimo 1,200 Máximo 2,400	1,000 3,000	6,000 100,000		10,000 20,000	5,000 10,000	10,000 20,000	12,000 50,000		2,400 3,600					600 1,200			3,000 10,000			1,000 3,500
b) Ganado Porcino y Ovinaprinno por día	Mínimo 1,200 Máximo 2,400	1,000 3,000	6,000 100,000		10,000 20,000	5,000 10,000	10,000 20,000	15,000 60,000							600 1,200			3,000 15,000			1,000 3,500
II.- Refrigeración	Mínimo Máximo					10,000 20,000															
III.- Pesado de animales y pieles	Mínimo Máximo		6,000 50,000			5,000 10,000	5,000 6,000								600 1,200						400 1,800
IV.- Uso de básculas	Mínimo Máximo		6,000 50,000			5,000 10,000	5,000 6,000								600 1,200	6,000 10,000					1,800 2,500


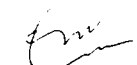
Alfonso Martin Lozano
DIP. ALFONSO MARTIN LOZANO

Matias Cruz Mera
DIP. MATIAS CRUZ MERA

Hernan Mercado Perez
DIP. HERNAN MERCADO PEREZ

TIPO	MIXQUIA-HUALA	TULANCINGO	TULA DE ALLENDE	HUEJUTLA DE REYES	TEPEAPULCO	TEPEJIL DEL RIO	TIZAYUCA	DMIXQUILPAN	ZIMAPAN	ACTOPAN	APAN	TLAHUELILPAN	HUICHPAN	ALFAJAYUCAN	ATOTONILCO EL GRANDE	METZITLAN	CUAUTEPEC DE HINOJOSA	ATITALA GUIA	PROGRESO DE OBREGON	EL CARDONAL	PACHUCA
V.- Transportes sanitarios de carnes	Mínimo		6,008			10,088										15,000					2,500
	Máximo		190,800			25,000										20,000					6,000
VI.- Inspección sanitaria de carnes :																					
a) Ganado Bovino	Mínimo				2,080	5,880		500			1,108		2,008		480	3,000					
	Máximo				4,000	10,000		1,880			1,800		2,800		720	5,000					
b) Ganado porcino	Mínimo				2,088	5,000		750							360	2,000					
	Máximo				4,000	10,000		1,500			1,580				688	4,000					
c) Ganado Ovicaprino	Mínimo				2,088	5,000		500							360	1,000					
	Máximo				4,000	10,000		1,000			500				680	2,000					
d) Ganado Equino	Mínimo				2,000	5,000		2,808			240				360	2,000					
	Máximo				4,000	18,000		8,000			500				600	4,000					
e) Aves de Corral	Mínimo							288							60	1,800					
	Máximo							1,000							120	2,000					
f) Lepóridos	Mínimo							288							60	108					
	Máximo							1,000							120	200					
VII.- Matanza de ganado :			Por Kilo																		
a) Bovino (Por cabeza)	Mínimo	1,888	5,000	100	4,800	4,000	3,000	8,000	2,000	5,000	2,400	1,208		6,000	4,008	1,800	8,888	5,000	1,500	3,000	10,500
	Máximo	3,600	18,800	1,000	10,008	10,008	18,000	6,888	10,800	18,880	3,600			7,000	6,800	3,600	13,800	6,080	2,000	3,500	24,000
b) Porcino (Por cabeza)	Mínimo	1,200	5,000	108	3,808	4,800	3,000	5,800	2,080	3,800	1,800	1,200		5,000	1,280	1,200	4,000	4,000	500	1,500	3,000
	Máximo	2,400	18,000	1,000	10,088	10,088	6,888	6,800	7,080	12,080	3,680			7,000	3,000	1,800	7,888	4,800	2,000	3,500	20,000
c) Caprino (Por cabeza)	Mínimo	1,200	5,008	180		3,000	3,800	5,000	2,800	2,000	1,800	1,208		2,500	1,280	960	3,000	4,000	500	1,500	3,000
	Máximo	2,400	10,000	1,008		10,000	10,080	6,888	6,008	4,000	12,888	3,600		3,500	3,000	1,200	6,000	4,800	2,000	3,500	17,000
d) Ovino (Por cabeza)	Mínimo			100		3,000	3,880	5,000	2,000	2,080	1,800	1,200		2,500	1,200	968	3,080	4,000	508	1,500	3,000
	Máximo			1,080		10,800	10,000	6,000	6,808	4,000	12,000	3,600		3,500	3,000	1,200	6,000	4,800	2,088	3,500	17,000
e) Equino (Por cabeza)	Mínimo		5,080	180		3,000	3,880		2,880		1,200	1,200							588		10,500
	Máximo		10,000	1,088	25,880	10,000	10,000		6,008		9,680	3,600							2,088		24,000
f) Ovicaprino (Por cabeza)	Mínimo		200	100		3,008	3,000		2,000		1,200					608	3,000			1,500	
	Máximo		580	1,088		10,000	10,000		6,088		9,600					960	6,080			3,500	
g) Aves de Corral (Por cabeza)	Mínimo	36		100		688	200		100	1,000	24	20		50	72	580	75		388	50	75
	Máximo	84		1,808		1,000	1,000		158	2,000	120	180		180	1,800	1,800	90		1,588	150	850
h) Lepóridos (Por cabeza)	Mínimo	36		180		600	200		1,008		24				72				388	50	250
	Máximo	84		1,880		1,800	1,080		2,000		120				120				1,588	150	5,000
ALINEAMIENTO Y NOMENCLATURA																					
I.- Alineamiento y deslinde de predios cuando el servicio lo realice el Ayuntamiento	Mínimo	9,600	25,000	50,008		48,080	38,080	68,080	5,000	25,000	12,000	6,008	20,000	30,000	6,000	12,000	10,000	58,008	50,800	15,000	13,000
	Máximo	24,880	108,000	190,080	7,500	68,000	100,880	608,000	48,000	150,000	120,000	72,000	50,000	50,080	12,000	24,000	20,000	60,000	100,800	50,800	60,000
II.- Números Oficiales	Mínimo	1,800	15,000	28,008		10,080	30,000	18,008	5,000		3,600	1,208	3,000	7,088	2,600	12,000	8,000	4,088	5,800	3,000	30,000
	Máximo	3,600	30,000	90,080	7,500	15,000	100,880	72,000	10,000		12,080	6,000	5,800	10,088	3,600	18,000	15,000	4,808	20,880	10,000	50,000
III.- La práctica de avalúos solicitados al Ayuntamiento, realizados para efectos de traslación de Dominio de Bienes Inmuebles, Registro Público de la Propiedad y demás, se cobrará de conformidad con lo siguiente :																					
a) Inmueble con valor hasta de \$ 250,000.00	Mínimo	10,000	5,000	8,880				20,000	10,000	20,800		5,000				6,008	3,000		3,600		
	Máximo	12,000	15,000	20,000	10,800			30,000	20,000	40,800		6,008		3,088	3,600	12,800	3,600		4,208	3,000	
b) Inmueble con valor hasta de \$ 500,000.00	Mínimo	10,000	6,000	8,800				40,000	15,000	40,000		6,000				10,880	3,500		4,200		
	Máximo	12,000	15,800	38,000	10,008			50,000	30,000	80,000		7,000		3,508	4,200	20,008	3,700		5,488	3,580	
c) Inmueble con valor hasta de \$ 750,000.00	Mínimo	12,000	7,588	0,088				68,808	20,008	60,800		7,000				13,880	4,000		5,488		
	Máximo	14,408	15,000	40,008	18,888			70,000	40,000	120,000		8,008		4,580	5,400	22,808	4,800		7,800	4,500	
d) Inmueble con valor hasta de \$ 1,000,000.00	Mínimo	12,000	18,000	8,000				80,000	25,008	80,000		8,008	15,000			30,800	4,500		9,600		
	Máximo	14,400	15,000	50,880	25,000			98,808	50,008	200,008	8,800	9,008	25,000	6,580	7,800	50,888	5,400		11,500	6,500	

Más una cuota adicional de \$ 1,500.00 -- por cada Millón excedente.

DIP. ALFONSO MARTÍNEZ LOZANO DIP. MATÍAS CRUZ MERA DIP. HERNÁN MERCADO PÉREZ

PANTEONES
 URBANO POR SIETE AÑOS ADULTO
 1.- Fosa de primera clase
 2.- Fosa de segunda clase
 3.- Fosa de tercera clase
 4.- Fosa de cuarta clase
 5.- Fosa de quinta clase
 URBANO A PERPETUIDAD ADULTOS
 1.- Fosa de primera clase
 2.- Fosa de segunda clase
 3.- Fosa de tercera clase
 4.- Fosa de cuarta clase
 5.- Fosa de quinta clase
 URBANO POR SIETE AÑOS NIÑOS :
 1.- Fosa de primera clase
 2.- Fosa de segunda clase
 3.- Fosa de tercera clase
 4.- Fosa de cuarta clase
 5.- Fosa de quinta clase
 URBANO A PERPETUOIDAD NIÑOS :
 1.- Fosa de primera clase
 2.- Fosa de segunda clase
 3.- Fosa de tercera clase
 4.- Fosa de cuarta clase
 5.- Fosa de quinta clase
 SUB-URBANO POR SIETE AÑOS ADULTOS :
 1.- Fosa de primera clase
 2.- Fosa de segunda clase
 3.- Fosa de tercera clase
 4.- Fosa de cuarta clase
 5.- Fosa de quinta clase

TIPO DE TARIFA	MIXQUITA HUALA	TULANCINGO	TULA DE ALLENDE	HUEJUTLA DE REYES	TEPEA-PULCO	TEPEJI DEL RIO	TIZAYU CA	IXMIQUIL PAN	ZIMAPAN	ACTOPAN	APAN	TLAHUE LILPAN	HUICHA-PAN	ALFAJA-YUCAN	ATOTONILCO EL GRANDE	METZTLAN	CUAUTEPEC DE HINOJOSA	ATITALAQUITA	PROGRESO DE OBREGON	EL CARDONAL	PACHUCA DE SOTO
Mínimo	24,000	75,000	60,000		50,000	75,000	41,280	14,000	45,000	18,000	18,000	10,000	25,000	12,000	14,400	15,000		15,000	10,000	31,000	150,000
Máximo	54,000	200,000	200,000		100,000	150,000	101,280	72,000	100,000	30,000	39,000	20,000	35,000	24,000	74,000	25,000		20,000	20,000	43,000	250,000
Mínimo	18,000	40,000	48,000		40,000	50,000	31,680	11,000	30,000		14,500	7,000		8,500		7,500			8,000	25,000	120,000
Máximo	42,000	100,000	150,000		80,000	120,000	78,000	48,000	60,000		31,500	10,000		12,000		15,000			15,000	37,000	218,000
Mínimo	14,400				30,000		24,000	9,000	20,000			5,000		6,000		3,000	10,000		5,000	22,000	41,000
Máximo	36,000				50,000		58,800	36,000	40,000		24,000	7,000		8,500		6,000	12,000		12,000	35,000	156,000
Mínimo							4,800	3,600									9,000				90,000
Máximo							32,640	24,000													180,000
Mínimo							1,920	2,000									7,000				78,000
Máximo							12,960	11,000									8,000				162,000
Mínimo	30,000	150,000	190,000		50,000	300,000	51,360	21,000	45,000	12,000	14,500		25,000		36,000		15,000	30,000	15,000	300,000	300,000
Máximo	60,000	300,000	500,000		100,000	600,000	126,720	96,000	100,000	18,000	53,000		30,000		60,000		18,000	50,000	20,000	500,000	500,000
Mínimo	24,000		100,000	20,000	40,000	200,000	43,680	18,000	30,000		17,000						12,000	22,000	13,000	250,000	250,000
Máximo	48,000		400,000	100,000	80,000	400,000	107,520	72,000	60,000		41,000						14,200	30,000	23,000	400,000	400,000
Mínimo	18,000				30,000		35,760	14,000	20,000		9,500						10,000		8,000		206,000
Máximo	36,000				50,000		88,320	54,000	40,000		29,000						12,000		15,000		300,000
Mínimo							10,560	11,000													174,000
Máximo							45,600	36,000													214,000
Mínimo							5,520	7,200													127,000
Máximo							32,640	18,000													198,000
Mínimo	12,000	40,000	50,000			50,000	19,920	7,200	45,000	9,000	6,000				14,400		15,000	10,000	10,000	90,000	90,000
Máximo	24,000	75,000	300,000			120,000	48,720	36,000	100,000	12,000	25,000				24,000		30,000	20,000	20,000	192,000	192,000
Mínimo	9,600		40,000		40,000		12,240	5,000	30,000		3,600								8,000		90,000
Máximo	18,000		400,000		100,000		29,520	24,000	60,000		18,000								15,000		180,000
Mínimo	7,200						8,160	3,600	20,000		7,500								5,000		84,000
Máximo	14,400						19,680	18,000	40,000		11,000								12,000		168,000
Mínimo							41,800	2,400													74,000
Máximo							32,640	11,000													146,000
Mínimo							1,920	1,500													72,000
Máximo							12,960	6,000													144,000
Mínimo		80,000	190,000			280,000	39,600	11,000	45,000	9,000	7,200	25,000			16,000			10,000			102,000
Máximo		150,000	500,000			400,000	97,440	36,000	100,000	12,000	36,000	40,000			60,000			25,000			204,000
Mínimo			100,000	20,000	150,000		31,928	8,400	30,000		5,000										96,000
Máximo			400,000	100,000	300,000		78,800	28,800	60,000		26,500										192,000
Mínimo							24,000	6,000	20,000		2,500										94,000
Máximo							58,800	24,000	40,000		22,000										140,000
Mínimo							10,560	5,000													64,000
Máximo							45,600	18,000													164,000
Mínimo							5,280	3,600													79,000
Máximo							32,640	12,000													162,000
Mínimo		20,000	50,000			15,000				9,000	2,500				17,000				5,000	31,000	17,000
Máximo		50,000	308,800			75,000				12,000	18,000				18,000				15,000	43,000	31,000
Mínimo			40,000			10,000					1,800									25,000	12,000
Máximo			200,000			50,000					12,000									17,000	24,000
Mínimo											1,700										1,000
Máximo											7,500										18,000

DIP. HERMAN MERCADO PEREZ

DIP. MATIAS CRUZ MERA

DIP. HERMAN MERCADO PEREZ

TIPO DE TARIFA	MIXQUITA HUALA	TULANCINGO	TULA DE ALLENDE	HUEJUTLA DE REYES	TEPEAPULCO	TEPEJIDEL RIO	TIZAYUCA	IXMIQUILPAN	ZIMAPAN	ACTOPAN	APAN	TLAHUELILPAN	HUICHAPAN	ALFAJAYUCAN	ATOTOMILCO EL GRANDE	METZITLAN	CUATEPEC DE HINOJOSA	ATITALAQUITA	PROGRESO DE OBREGON	EL CARDONAL	PACHUCA DE SOTO	
SUB-URBAHO A PERPETUIDAD ADULTOS:																						
1.- Fosa de primera clase	Mínimo 15,000 Máximo 30,000	50,000 300,000				100,000 200,000					3,500 24,000		25,000 35,000	2,500 6,000				10,000 25,000			21,500 43,000	
2.- Fosa de segunda clase			40,000 200,000			75,000 150,000					2,500 12,000			1,800 5,000							18,000 36,000	
3.- Fosa de tercera clase											1,200 14,500			1,200 4,000							14,500 28,000	
4.- Fosa de cuarta clase																						
5.- Fosa de quinta clase																						
SUB-URBAHO POR SIETE AÑOS NIÑOS:																						
1.- Fosa de primera clase	Mínimo 20,000 Máximo 30,000					10,000 50,000				9,000 10,000	3,000 18,000							10,000 25,000				
2.- Fosa de segunda clase						7,500 25,000					2,000 12,000											
3.- Fosa de tercera clase											1,200 6,000											
SUB-URBAHO A PERPETUIDAD NIÑOS:																						
1.- Fosa de primera clase						75,000 150,000					3,000 18,000							10,000 25,000				
2.- Fosa de segunda clase						50,000 100,000					2,000 12,000											
3.- Fosa de tercera clase																						
BÓVEDA URBANO ADULTOS:																						
1.- Fosa de primera clase		125,000 350,000	200,000 500,000			300,000 500,000				36,000 48,000	6,000 24,000		25,000 45,000		36,000 60,000			15,000 35,000			60,000 120,000	
2.- Fosa de segunda clase			100,000 400,000								3,500 18,000							15,000 35,000			50,000 100,000	
3.- Fosa de tercera clase											2,000 12,000										45,000 90,000	
4.- Fosa de cuarta clase																						
5.- Fosa de quinta clase																						
BOVEDA URBANO NIÑOS																						
1.- Fosa de primera clase		50,000 125,000	200,000 500,000			200,000 400,000				24,000 36,000	3,000 12,000		25,000 40,000		36,000 60,000			10,000 25,000			60,000 120,000	
2.- Fosa de segunda clase			100,000 400,000								2,000 9,000										50,000 100,000	
3.- Fosa de tercera clase											1,200 6,000										45,000 90,000	
4.- Fosa de cuarta clase																						
5.- Fosa de quinta clase																						
INHUMACIONES DE RESTOS: Se cobrará la cuota correspondiente a siete años según la clase.																						
REFRENDOS Se cobrará la cuota correspondiente a siete años según la clase.																						
REINHUMACIONES En las fosas a perpetuidad se cobrará la cuota correspondiente, según la clase o bóveda.																						
EXHUMACION DE RESTOS																						
Mínimo	14,400	75,000	150,000		50,000	50,000			50,000	12,000	1,200		25,000	1,200			10,000	10,000	30,000	15,000	15,000	50,000
Máximo	36,000	150,000	500,000		100,000	100,000			200,000	18,000	12,000		35,000	3,600			20,000	12,000	150,000	30,000	25,000	150,000
COMPLEMENTO A PERPETUIDAD Se cobrará la diferencia por el importe total de la perpetuidad, según la clase.																						

Alfonso Martín Lozano
DIP. ALFONSO MARTIN LOZANO

Matias Cruz Mera
DIP. MATIAS CRUZ MERA

Herván Mercado Pérez
DIP. HERVÁN MERCADO PÉREZ

REINHUMACIONES EN EL MISMO PANTEON
Reinumeración en fosas, criptas y lotes particulares, que se encuentren a perpetuidad, se cobrará la cuota establecida en sus diferentes clases por siete años.

LOTES PARTICULARES
Por cada una de las gavetas que se construyan en los lotes particulares, se cobrarán las cuotas correspondientes de inhumación a perpetuidad, de acuerdo con la clase respectiva ya establecida; cubierto este derecho ya no se causará el de inhumación.

Por cada una de las gavetas, bóvedas o fosas que se construyan en forma adicional, se cobrará la cuota correspondiente de inhumación a perpetuidad. Cubierto este derecho no se causará el de inhumación.

MONUMENTOS Y CAPILLAS
Por construcción de capillas, criptas o colocación de monumentos, sobre el importe total de los mismos.

TRASLACION DE CADAVERES ADULTOS :

1.- Dentro del territorio del Estado
2.- Fuera del territorio del Estado

TRASLACION DE CADAVERES NIÑOS :

1.- Menores de 12 años pagarán la mitad de la cuota correspondiente

TRASLACION DE RESTOS ADULTOS:

1.- Dentro del territorio del Estado
2.- Fuera del territorio del Estado

TRASLACION DE RESTOS NIÑOS :

1.- Menores de 12 años pagarán la mitad de la cuota correspondiente

REAPERTURA DE FOSAS

1.- Según la clase

PERMISO PARA LA INTRODUCCION DE MATERIALES

PERMISO PARA LA INTRODUCCION DE AUTOMOVILES

POR SERVICIO DE RENOVACION DE TARJETAS Y OTROS - FORMATOS RELACIONADOS CON EL IMPUESTO PREDIAL Y DE TRASLACION DE DOMINIO, ASI COMO PAPEL ESPECIAL PARA CERTIFICACIONES

1.- El costo de la tarjeta del Impuesto predial

2.- El costo de otros formatos relacionados con este Impuesto

3.- Costo de papel especial en el que invariablemente deberán expedirse las copias certificadas, por cada hoja.

TIPO DE TARIFA	MIXQUITA HUALA	TULANCINGO	TULA DE ALLENDE	HUEHUETLA DE REYES	TEPEAPULCO	TEPEJIL DEL RIO	TIZAYUCA	IXMIGUILPAN	ZIMAPAN	ACTOPAN	APAN	TLAHUELILPAN	HUICHAPAN	ALFAJAYUCAN	ATOTONILCO EL GRANDE	METZITLAN	CUAUATEPEC DE HINOJOSA	ATITLAN	PROGRESO DE OREGON	EL CARDONAL	PACHUCA DE SOTO
Mínimo	15%	5%	10%		15%	10%	30%	5%	15%	2%	5%	20%	10%	10%	10%	5%		10%	10%	5%	10%
Máximo	50%	20%	20%		25%	25%	60%	30%	20%	36%	20%	30%	15%	15%	20%	10%		50%	20%	25%	25%
Mínimo	18,000	50,000	50,000		25,000	70,000	24,000	7,200	50,000	30,000	6,000		40,000	6,000	12,000	10,000	10,000	75,000	50,000	15,000	30,000
Máximo	36,000	100,000	400,000		50,000	150,000	72,000	48,000	150,000	36,000	24,000		70,000	70,000	24,000	15,000	12,000	50,000	150,000	30,000	60,000
Mínimo	24,000	75,000	100,000		40,000	150,000	36,000	14,400	100,000	36,000	12,000		75,000		24,000	20,000	20,000	50,000	100,000	20,000	50,000
Máximo	60,000	150,000	500,000		70,000	500,800	188,000	108,000	500,000	42,000	36,000		100,000		60,000	30,000	24,000	100,000	500,000	40,000	150,000
Mínimo	18,000	50,000	50,000		20,000	30,000	18,000	3,600	50,000	30,000	3,500		20,000		12,000	4,000		20,000	50,000	15,000	19,000
Máximo	60,000	100,000	400,000		40,000	100,000	90,000	24,000	150,000	36,000	18,000		35,000		24,000	7,000		40,000	150,000	30,000	40,000
Mínimo	12,000	75,000	100,000		40,000	50,000	30,000	7,200	100,000	36,000	7,500		35,000		24,000	7,000		40,000	100,000	20,000	30,000
Máximo	30,000	150,000	500,000		80,000	508,800	108,000	48,000	500,000	42,000	24,000		50,000		60,000	10,000		80,000	500,000	40,000	60,000
Mínimo			50,000			75,000	18,000			18,000						7,000					
Máximo			400,000			150,000	60,000			24,000						10,500					
Mínimo	40,000	50,000			5,000		6,000			18,000			20,000			3,000		15,000	3,000		7,500
Máximo	100,000	400,000			10,000		24,000			20,000						5,000		100,000	5,000		14,500
Mínimo	20,000	50,000			5,000		10,200									3,500					2,500
Máximo	60,000	400,000			10,000		48,000									12,000					5,000
Mínimo	900	5,000	15,000	1,500		10,000	9,000	1,000	5,000	6,600	900	5,000	2,500	2,500	1,630	3,500	3,000	3,600	3,000	3,000	13,000
Máximo	1,200	10,000	30,000	1,500		20,000	18,000	2,000	10,000	7,800	3,000	7,000	3,000	4,000	3,600	5,000	3,600	10,000	5,000	10,000	30,000
Mínimo	1,200	5,000	15,000	4,500		5,000	9,000	1,000	5,000	4,800	1,200		2,500	1,500	1,800	3,000	3,000	3,600	5,000	3,000	5,000
Máximo	3,000	10,000	30,000	5,000		10,800	18,000	2,000	10,000	7,200	3,500		3,000	4,000	3,600	6,000	3,600	10,000	7,500	10,000	10,000
Mínimo		5,000	15,000	6,000		10,000	15,000	2,000	5,000				2,500	200	1,200	1,000	500	2,500	3,000	8,000	5,000
Máximo		10,000	30,000	6,000		20,000	30,000	3,000	10,000	10,600			3,000	400	1,800	2,000	600	10,000	5,000	12,000	12,000

Alfonso Martin Lozano
DIP. ALFONSO MARTIN LOZANO

Matias Cruz Mera
DIP. MATIAS CRUZ MERA

Hernan Mercado Perez
DIP. HERNAN MERCADO PEREZ

DERECHOS POR REGISTRO

REGISTRO DEL ESTADO FAMILIAR :

- I.- Por anotación de actas ordenadas por Autoridades en proporción al tamaño de la resolución Judicial o administrativa.
- II.- Asentamiento de actas de divorcio voluntario en los supuestos que establece el Código Familiar reformado del Estado de Hidalgo.
- III.- Inscripción de sentencias de divorcio dictadas por Autoridades Judiciales.
- IV.- Inscripción de actas de adopción y reconocimiento de hijos.
- V.- Otros relacionados con el Registro del Estado Familiar
- VI.- Los actos del Registro del Estado Familiar fuera de las oficinas :
 - a) Levantamiento de actas a domicilio :
 - 1.- MATRIMONIOS
 - En horario normal de oficina
 - En horario extraordinario
 - 2.- NACIMIENTOS
 - En horario normal de oficina
 - En horario extraordinario
- VII.- La dispensa de los términos previstos en el Artículo 30 del Código Familiar reformado - del Estado de Hidalgo.

CERTIFICACIONES, LEGALIZACIONES Y EXPEDICION DE COPIAS CERTIFICADAS

- I.- Expedición de copias de los archivos municipales.
- II.- Expedición de copias certificadas solicitadas en las oficinas por los interesados.
- III.- Expedición de copias certificadas solicitadas por correo.
- IV.- Búsqueda de antecedentes y actas en los libros por falta de boleta, datos, etc., por cada año de búsqueda.
- V.- Duplicado de boleta
- VI.- Certificado de valor fiscal
- VII.- Certificado de no adeudo
- VIII.- Búsqueda de antecedentes cuando no precisen los interesados la fecha, pr cada periodo de cinco años o fracción.

TIPO DE TARIFA	MIXQUIA HUALA	TULAN CIINGO	TULA DE ALLENDE	HUEJUTLA DE REYES	TEPEA-PULCO	TEPEJI DEL RIO	TIZAYUCA	IXMI-QUILPAN	ZIMAPAN	ACTOPAN	APAN	TLAHUE-LILPAN	HUTCHA-PAN.	ALFAJA-YUCAN.	ATOTONILCO EL GRANDE	METZTI-TLAN.	CUAUTEPEC DE HINOJOSA	ATITALA QUITA.	PROGRESO DE OBREGON	EL CAR-DONAL.	PACHUCA
I.-	Mínimo 3,000 Máximo 8,400	10,000 25,000	50,000 150,000		25,000 50,000	50,000 150,000	36,000 120,000	3,600 30,000	5,000 10,000	42,000 60,000	8,500 17,000	18,800 15,000	50,000 75,000	6,000 12,000	6,000 12,000	3,000 5,000	15,000 18,000	6,800 33,000	10,000 50,000	13,000 43,000	100,000 200,000
II.-	Mínimo 12,000 Máximo 36,000	25,000 50,000	50,800 150,000	14,000	25,000 50,000	50,000 150,000	24,000 120,000	3,600 30,000	50,000 100,000	42,000 60,000	8,500 17,000	20,000 30,000	45,000 75,000	18,000 24,000	12,000 24,000	40,000 100,000	15,000 18,000	6,500 33,000	10,000 50,000	60,000 80,000	42,000 120,000
III.-	Mínimo 12,000 Máximo 24,000	25,000 50,000	50,000 300,000	14,000	30,000 60,000	50,000 150,000	24,000 120,000	30,000 36,000	50,000 100,000	36,000 168,000	8,500 120,000	50,000 100,000	6,000 12,000	18,000 30,000	6,000 10,000	20,000 24,000	6,600 33,000	6,800 33,000	10,000 50,000	37,000 130,000	
IV.-	Mínimo 2,400 Máximo 18,000	25,000 50,000	50,000 150,000	9,000	10,000 20,000	50,000 150,000	12,000 36,000	3,600 30,000	15,000 20,000	18,000 24,000	3,500 12,000	20,000 25,000	45,000 75,000	6,000 12,000	16,000 30,000	5,000 12,000	5,000 8,000	6,800 33,000	5,000 20,000	13,000 44,000	18,000 54,000
V.-	Mínimo 8,400 Máximo 24,000	5,000 30,000	50,000 150,000	6,000	20,000 40,000	10,000 100,000	24,000 240,000	3,600 30,000	15,000 20,000	18,000 24,000	3,500 12,000	25,000 100,000	60,000 100,000	8,000 12,000	12,000 20,000	25,000 30,000	6,800 33,000	6,800 33,000	5,000 20,000	13,000 44,000	18,000 54,000
VI.-	Mínimo 5,000 Máximo 30,000	5,000 30,000	50,000 300,000	100,000		10,000 100,000	20% 40%	3,600 30,000													
a) Levantamiento de actas a domicilio :																					
1.- MATRIMONIOS																					
En horario normal de oficina	Mínimo 18,000 Máximo 48,000	10,000 30,000	100,000 300,000	100,000	40,000 70,000	100,000 300,000	36,000 120,000	18,000 72,000	50,000 100,000	36,000 60,000	18,000 60,000	20,000 25,000	42,000 50,000	30,000 50,000	30,000 90,000	40,000 60,000	40,000 48,000	39,600 230,000	50,000 100,000	68,000 88,000	150,000 300,000
En horario extraordinario	Mínimo 36,000 Máximo 90,000	75,000 150,000	150,000 300,000		50,000 100,000	200,000 400,000	72,000 240,000	36,000 144,000	80,000 130,000	48,000 120,000	24,000 60,000	30,000 100,000	60,000 100,000	40,000 80,000	90,000 240,000	80,000 90,000	60,000 72,000	252,000 756,000	100,000 150,000	100,000 150,000	250,000 350,000
2.- NACIMIENTOS																					
En horario normal de oficina	Mínimo 3,600 Máximo 14,400	3,000 6,000	15,000 30,000	9,000	6,000 10,000	10,000 100,000	24,000 96,000	9,000 36,000	20,000 80,000	18,000 60,000	6,000 12,000	10,000 15,000	8,500 10,000	6,000 12,000	3,600 6,000	6,000 9,000	10,000 12,000	15,800 95,000	5,000 10,000	12,000 30,000	20,000 60,000
En horario extraordinario	Mínimo 8,400 Máximo 24,000	10,000 15,000	15,000 30,000		10,000 15,000	20,000 200,000	48,000 192,000	18,000 72,000	40,000 72,000	18,000 72,000	6,000 18,000	12,000 18,000	6,000 18,000	8,000 12,800	10,000 13,000	15,000 18,000	252,000 756,000	10,000 15,000	30,000 56,000	50,000 100,000	
VII.-	Mínimo 8,400 Máximo 18,000		18,000 40,000		25,800 50,000	20,000 200,000	24,000 120,000	14,400 54,000	100,000 150,000	2,400 4,200	12,000 24,000		75,000 100,000	30,000 68,000	72,000 120,000	12,000 20,000	15,000 18,000	72,000 216,000	20,000 100,000	15,000 25,000	25,000 240,000
I.-	Mínimo 3,600 Máximo 9,600	5,000 10,000	16,000 30,000	6,000	10,000 15,000	10,000 15,000	12,000 60,000	2,500 5,000	15,000 20,000	6,000 9,600	3,500 6,000	5,000 10,000	6,000 8,000	4,000 6,000	3,600 4,800	4,000 6,000	6,000 7,200	6,400 33,000	7,000 15,800	8,000 12,000	15,000 35,000
II.-	Mínimo 3,600 Máximo 9,600	5,000 10,000	15,000 38,000	6,000	10,000 15,000	10,000 15,000	9,600 36,000	2,000 5,000	20,000 50,000	6,000 9,600	3,580 6,000	5,000 10,000	6,000 7,000	4,000 7,000	3,800 6,000	5,000 7,000	6,000 7,200	6,400 33,000	7,000 15,000	8,000 12,000	12,000 36,000
III.-	Mínimo 3,600 Máximo 9,600	5,000 10,000	15,000 30,000		15,000 25,000	15,000 25,000	12,000 60,000	5,000 10,000	50,000 100,000	8,400 12,000	3,500 9,000	10,000 25,000	6,000 8,000	3,800 8,400	10,000 15,000	10,000 15,000	6,600 33,000	6,600 33,000	5,000 10,000	8,000 18,000	20,000 50,000
IV.-	Mínimo 1,200 Máximo 2,400	5,000 10,000	15,000 30,000		2,000 5,000	2,000 6,000	2,400 12,000	1,200 3,600	2,000 5,000	2,400 6,000	1,200 3,500	3,000 5,000	1,000 1,500	200 400	240 480	300 2,000	300 360	500 1,500	500 1,000	3,000 5,000	2,000 5,000
V.-	Mínimo 1,800 Máximo 3,600	5,000 10,000	15,000 30,000			10,000 20,000	3,600 14,400	1,500 4,000	15,000 20,000	2,400 6,000	1,200 3,500	2,500 3,800	200 400	880 1,280	4,000 6,000	6,800 7,200	3,600 15,000	3,600 5,000	7,000 3,500	10,000 15,000	7,000 5,000
VI.-	Mínimo 3,600 Máximo 8,400	10,000 30,000	15,000 30,000	3,000	5,000 10,000	10,000 20,000	12,000 48,000	3,000 6,000	10,000 20,000	6,000 12,000	1,200 12,000	5,000 10,000	6,000 6,000	3,800 3,800	5,000 9,000	6,000 5,000	6,000 5,000	15,000 5,000	7,000 5,000	15,000 10,000	12,000 5,000
VII.-	Mínimo 3,600 Máximo 8,400	5,000 10,000	15,000 30,000	3,000	5,000 10,000	10,000 20,000	12,000 48,000	3,000 6,000	10,000 15,000	6,000 12,000	1,200 3,500	5,000 10,000	6,000 6,000	3,800 3,800	5,000 9,000	6,000 7,200	6,000 15,000	5,000 20,000	5,000 15,000	10,000 15,000	12,000 5,000
VIII.-	Mínimo 1,400 Máximo 2,400	15,000 30,000			5,000 10,000	10,000 20,000	12,000 48,000	2,500 5,000	2,000 5,000	2,000 12,000	1,200 18,000	5,000 18,000	5,000 7,000	608 1,200	1,200 2,400	3,000 5,000	1,508 18,000	500 1,600	500 1,800	5,000 1,800	5,000 12,000

Alfonso Martin Lozano
DIP. ALFONSO MARTIN LOZANO

Matias Cruz Mera
DIP. MATIAS CRUZ MERA

Herman Mercado Perez
DIP. HERMAN MERCADO PEREZ

EXPEDICION DE LICENCIAS Y CANJE DE PLACAS DE -
CIRCULACION DE MOTOCICLETAS, BICICLETAS Y VEHI-
CULOS DE PROPULSION NO MECANICA Y OTROS SERVI-
CIOS DE TRANSITO

- I.- Placas de motocicletas
- II.- Placas de bicicletas particulares
- III.- Placas de bicicletas de alquiler
- IV.- Placas de carro de primera
- V.- Carros de tracción animal excepto si se usen para fines agropecuarios exclusivamente
- VI.- Expedición de licencias para conducir toda clase de vehículos de motor y duplicado de las mismas
- VII.- Canje de licencias
- VIII.- Permisos provisionales para conducir vehículos de motor
- IX.- Revista anual de vehículos de motor
- X.- Permisos para circular sin placas
- XI.- Otros servicios de tránsito

DERECHOS POR LICENCIAS DIVERSAS
VENTA DE LOTES DE TERRENOS EN FRACCIONAMIENTOS

- I.- Los fraccionamientos pagarán por M², por venta de terreno, según su valor comercial
- II.- Las relacionadas con las siguientes actividades:
 - a) Construcciones
 - 1.- De más de 300 M² residencial de lujo por M²
 - 2.- Rural o urbano, por M²
 - 3.- Otras construcciones por M²

REGISTRO DE PERITOS EN OBRAS DE CONSTRUCCION

- I.- Registro de Peritos en Obras de Construcción
- II.- Refrendos anuales

LICENCIAS PARA LA CONSTRUCCION Y REPARACION DE -
CASAS, EDIFICIOS Y FACHADAS

- I.- Construcción y reparación de casas, edificios y fachadas:
 - a) Aplanado simple por M²
 - b) Pintura de aceite ó al temple, por M²
 - c) Pintura de cal, por M²
 - d) Apertura de puertas
 - e) Apertura de ventanas

TIPO DE TRABAJO	MIXQUILA	TLAXCINGO	TLAQUEMÉ	HUEHUETLÁN	TEPEACALCO	TEPEJALCO	TIZAYUCA	TMUCUILQUILPAN	ZAMPAN	ACTOPAN	APAN	TLAHUETLILPAN	HUICHAPAN	ALFARAYUCAN	ATOTONILCO EL GRANDE	METZITLÁN	CUATEPEC DE HINOJOSA	ATITLAQUITA	PROGRESO DE OBREGÓN	EL CARDONAL	PACHUCA DE SOTO
I.- Placas de motocicletas	Mínimo 7,200 Máximo 14,400	20,008 30,008	28,808 50,008		15,000 25,000	28,800 50,008	12,000 38,080	5,880 12,000	5,000 18,008	11,000 22,080	6,000 12,000		20,000 25,000	5,000 6,000	2,400 3,600	10,000 15,088	2,000 8,400	9,200 27,000	10,000 15,000		11,000 34,000
II.- Placas de bicicletas particulares	Mínimo 6,888 Máximo 12,000	18,080 15,000	28,808 50,000		18,000 15,880	15,000 30,880	7,200 18,800	3,880 10,000	4,880 8,800	8,808 17,600	3,500 9,500		15,000 25,000	4,008 5,000	1,800 3,000	2,000 10,000	6,000 7,200	6,600 33,000	7,000 10,000	10,000 15,000	9,000 27,000
III.- Placas de bicicletas de alquiler	Mínimo 7,200 Máximo 12,680	18,000 28,800	20,008 50,888		10,008 15,008	20,000 50,800	9,600 30,000	6,080 18,800	8,808 17,688	6,000 12,000			20,000 25,000	4,000 6,000	2,400 3,600		7,000 8,400	7,000 10,000		7,000 21,000	
IV.- Placas de carro de primera	Mínimo Máximo		20,000 58,808											1,200 1,800		2,000 2,400				7,000 21,000	
V.- Carros de tracción animal excepto si se usen para fines agropecuarios exclusivamente	Mínimo Máximo	5,000 18,880	20,008 50,000						2,000 3,500						600 1,200		1,000 1,200			7,000 21,000	
VI.- Expedición de licencias para conducir toda clase de vehículos de motor y duplicado de las mismas	Mínimo Máximo																				7,000 34,000
VII.- Canje de licencias	Mínimo Máximo																				7,000 22,000
VIII.- Permisos provisionales para conducir vehículos de motor	Mínimo Máximo																				3,500 9,500
IX.- Revista anual de vehículos de motor	Mínimo Máximo																				7,000 20,000
X.- Permisos para circular sin placas	Mínimo Máximo																				5,000 14,500
XI.- Otros servicios de tránsito	Mínimo Máximo																				3,500 60,000
DERECHOS POR LICENCIAS DIVERSAS VENTA DE LOTES DE TERRENOS EN FRACCIONAMIENTOS																					
I.- Los fraccionamientos pagarán por M ² , por venta de terreno, según su valor comercial	Mínimo 10% Máximo 30%	1,080 10,000	10% 20%		10% 15%	10% 20%	680 1,880	120 608	288 508	12% 24%	10% 20%			5% 10%	7% 10%	5,000 10,000	500 600		10% 15%		10% 15%
II.- Las relacionadas con las siguientes actividades:																					
a) Construcciones																					
1.- De más de 300 M ² residencial de lujo por M ²	Mínimo 128 Máximo 360	5,080 10,000	600 1,000		5,000 7,000	500 2,000	1,200 3,000	1,000 5,000	580 1,808	1,580 2,980	350 1,200	1,000 2,000	2,500 5,000	50 100	360 600	1,000 3,000	3,000 3,600		150 100		500,000 1,000,000
2.- Rural o urbano, por M ²	Mínimo 90 Máximo 180	3,000 7,008	600 500	500	3,000 5,800	200 1,000	600 1,080	500 3,588	160 500	960 2,000	120 600		1,800 2,500	30 25	240 480	800 1,500	3,000 3,600		100 250		
3.- Otras construcciones por M ²	Mínimo 60 Máximo 120	3,900 7,000	600 2,500	7,500	4,000 8,000	200 1,800	608 3,608	500 2,500	180 580	800 1,580	250 500		1,800 2,500	20 60	120 240	800 3,600	3,000 3,600		70 200		
REGISTRO DE PERITOS EN OBRAS DE CONSTRUCCION																					
I.- Registro de Peritos en Obras de Construcción	Mínimo Máximo	10,000 75,000	100,880 400,000		40,000 60,000	158,000 200,880	12,000 60,880	11,000 36,088		30,000 58,080	29,000 58,000				15,000 25,000	5,000 6,000		6,000 20,000		60,000 180,000	
II.- Refrendos anuales	Mínimo Máximo	10,808 50,000	58,000 300,000		15,000 30,000	50,800 100,800	6,000 30,008	5,000 18,888		8,480 12,888	29,000 36,000				7,000 15,000	3,000 3,600		3,000 15,000		28,000 80,000	
LICENCIAS PARA LA CONSTRUCCION Y REPARACION DE - CASAS, EDIFICIOS Y FACHADAS																					
I.- Construcción y reparación de casas, edificios y fachadas:																					
a) Aplanado simple por M ²	Mínimo 68 Máximo 180	758 2,500	1,000 5,000		200 400	280 2,000	600 3,680	58 128	200 500	144 180	20 200	500 2,500		10 15	24 48	300 600	500 600		100 200		600 1,200
b) Pintura de aceite ó al temple, por M ²	Mínimo 60 Máximo 180	200 750	1,000 5,000		200 400	75 1,580	128 600	20 70	50 100	108 180	6 100		10 15	48 96	150 400	400 480		80 150		750 3,000	
c) Pintura de cal, por M ²	Mínimo 60 Máximo 120	100 300	1,000 5,000		100 200	75 1,580	120 500	20 70	25 50	72 120	8 100		5 10	12 18	100 200	300 360		50 100		600 2,500	
d) Apertura de puertas	Mínimo 2,400 Máximo 8,408	15,000 30,000	10,800 20,000		18,800 15,080	18,808 20,000	6,800 24,000	1,000 6,080	3,000 5,000	10,880 14,480	400 9,500		25,000 35,008	5,000 10,000	400 3,600	5,000 24,000	20,000 24,000		5,000 50,000		14,000 42,000
e) Apertura de ventanas	Mínimo 2,408 Máximo 8,400	18,000 15,800	10,000 20,000		15,000 20,000	10,080 20,880	3,600 18,008	1,000 6,000	3,080 5,080	7,700 10,880	400 9,500		35,008 35,000	10,000 15,000	2,500 3,600	20,000 18,000	24,000 15,000		5,000 50,000		7,000 22,000

Alfonso Martín Lozano
DIP. ALFONSO MARTÍN LOZANO

Matías Cruz Mera
DIP. MATÍAS CRUZ MERA

Hernán Mercado Pérez
DIP. HERNÁN MERCADO PÉREZ

TIPO DE TARIFA	MIX-QUIAHUALA	TULAN CINCO	TULA DE ALLENDE	HUEJUTLA DE REYES	TEPEA-PULCO	TEPEJI DEL RTD	TIZAYUCA	IXMI-QUILPAN	ZIMAPAN	ACTOPAN	APAN	TLAHUE-LILPAN	HUICHA-PAN	ALFAJA-YUCAN	ATOTO-NILCO - EL GRAN	METZTI-TLAN	CUAUTE-PEC DE HINOJO-SA	ATITALA-QUIA	PROGRE-SD DE OBREGDN	EL CAR-DONAL	PACHUCA
f) Colocación de cortinas metálicas	Mínimo 8,400 Máximo 18,000	30,000 60,000	50,000 80,000		20,000 30,000	25,000 60,000	12,000 36,000	4,000 14,000	5,000 20,000	18,000 25,200	750 12,300		35,000 50,000	10,000 20,000	1,200 4,800	15,000 20,000	20,000 24,000	10,000 100,000			34,000 102,000
LICENCIAS PARA LA CONSTRUCCION DE BARDAS :																					
1.- Construcción de bardas :																					
a) De tabique, piedra o prefabricado por metro lineal	Mínimo 180 Máximo 600	1,500 3,000	1,000 5,000		1,000 3,000	150 1,000	600 4,800	60 600	1,000 5,000	360 720	600 9,500		1,000 1,500	1,000 2,000	120 240	800 1,200	1,000 1,200	1,200 3,600	150 3,000		2,000 5,000
b) De adobe por metro lineal	Mínimo 180 Máximo 360	1,500 3,000	200 2,000			75 1,000	300 2,400	20 250	500 3,000	192 480	100 500		500 1,000	36 60	200 400	2,000 2,400	2,000 2,400	100 2,000		150 2,500	
LICENCIAS PARA LA CONSTRUCCION DE BANQUETAS																					
a) Por M ² del andador de la banqueta frente al predio	Mínimo 180 Máximo 600	200 1,500	1,000 5,000		2,000 3,000	100 3,000	480 3,000	60 500	300 1,000	360 720	200 700		1,000 1,500		600 1,200		2,000 2,400	1,200 3,600	150 3,500		2,500 5,000
LICENCIAS PARA LA CONSTRUCCION DE GUARNICIONES																					
1.- Licencias para la construcción de guarniciones :																					
a) Guarniciones de concreto por cada metro lineal del frente del predio	Mínimo 180 Máximo 600	200 1,500	1,000 5,000		2,000 3,000	100 3,000	480 3,000	100 1,000	300 1,000	180 360	120 850				600 1,200		500 600	1,200 3,600	100 500		750 2,500
LICENCIAS PARA LA CONSTRUCCION DE PAVIMENTOS																					
1.- Licencias para la construcción de pavimentos :																					
a) Pavimento por M ² , al frente del predio	Mínimo 240 Máximo 840	500 2,000	1,000 3,000	3,000	2,000 3,000	500 3,000	960 3,000	100 1,000		480 960	200 3,500				600 1,700		10,000 17,000	1,200 3,600	500 2,000		2,500 5,000
LICENCIA PARA DEMOLICIONES																					
1.- Demoliciones por M ³	Mínimo 240 Máximo 840	1,000 2,000	500 3,000		2,000 3,000	500 3,000	240 1,200	100 1,200	300 1,000	360 720	200 1,100		1,000 2,000		2,400 6,000	1,000 3,000	1,000 1,200	1,800 5,400	200 350		1,200 3,500
LICENCIAS PARA LA INTRODUCCION DE TOMAS DE AGUA																					
1.- Licencias para la introducción de tomas de agua :																					
a) Tomas de agua en tierra	Mínimo 18,000 Máximo 36,000	75,000 200,000	50,000 90,000	25,000	30,000 40,000	30,000 100,000	36,000 120,000	20,000 100,000	50,000 100,000	8,400 12,000	24,000 72,000		30,000 50,000	5,000 10,000	60,000 120,000	40,000 60,000	40,000 48,000	36,000 108,000	15,000 25,000		15,000 42,000
b) Tomas de agua en concreto o asfalto	Mínimo 24,000 Máximo 48,000	100,000 250,000	50,000 190,000	30,000	40,000 60,000	40,000 120,000	48,000 180,000	40,000 150,000	70,000 50,000	12,000 24,000	36,000 72,000		45,000 75,000	10,000 25,000	120,000 240,000	60,000 85,000	50,000 60,000	42,000 126,000	20,000 30,000		22,000 60,000
LICENCIAS PARA LA CONSTRUCCION, INSTALACION, CONEXION Y RECONEXION DE DRENAJES																					
Licencias para la introducción de drenajes :																					
a) Introducción de drenajes en tierra	Mínimo 18,000 Máximo 42,000	18,000 50,000	15,000 90,000	25,000	30,000 40,000	25,000 100,000	36,000 180,000	12,000 60,000	50,000 100,000	8,400 12,000	7,500 60,000		30,000 50,000	3,000 6,000	12,000 24,000	25,000 60,000	30,000 36,000	36,000 108,000	15,000 25,000	10,000 38,000	15,000 42,000
b) Introducción de drenajes en concreto o asfalto	Mínimo 24,000 Máximo 48,000	50,000 100,000	20,000 90,000	30,000	40,000 60,000	30,000 100,000	48,000 240,000	24,000 96,000	70,000 150,000	12,000 24,000	24,000 72,000		35,000 75,000	10,000 22,000	60,000 120,000	40,000 60,000	50,000 60,000	42,000 126,000	20,000 30,000	18,000 50,000	22,000 60,000
c) Licencias para la reparación de drenajes con rotura de pavimento o concreto, independientemente del costo del arreglo de la zona destruida.	Mínimo 18,000 Máximo 24,000	30,000 100,000	20,000 90,000	30,000	30,000 40,000	40,000 50,000	6,000 36,000	7,200 36,000		18,000 30,000	12,000 42,000		30,000 50,000	3,000 6,000	36,000 60,000	15,000 25,000	50,000 60,000	10,000 20,000	7,000 38,000		27,000 132,000
DERECHO ESPECIAL PARA OBRAS PUBLICAS POR COOPERACION																					
Este derecho se causará y pagará de conformidad con lo que establecen los artículos del 149 al 170 de la Ley de Hacienda Municipal.																					

Alfonso
DIP. ALFONSO MARTIN LOZANO

M. Cruz
DIP. MATIAS CRUZ MERA

Hernan
DIP. HERNAN MERCADO PEREZ

- DE LOS PRODUCTOS -

I. VENTA DE BIENES MUEBLES E INMUEBLES PROPIEDAD DEL MUNICIPIO

El pago del crédito proveniente de la enajenación de bienes que forman parte de la Hacienda del Municipio, deberá hacerse en la Tesorería en la forma y plazos que se estipulen en el contrato respectivo. Para la enajenación de bienes raíces de la propiedad del Municipio se requerirá aprobación expresa del H. Congreso del Estado.

II. EL IMPORTE DE LOS ARRENDAMIENTOS DE LOS BIENES MUEBLES E INMUEBLES PROPIEDAD DEL MUNICIPIO

a) Uso de plazas y pisos en calles, pasajes y lugares públicos. Por día por M².

TIPO DE TARIFA	MIXQUIAHUALA	TULANCINGO	TULA DE ALLENDE	HUEJULIA DE REYES	TEPEA PULCO	TEPEJI DEL RTO	TIZA YUCA	IXMIQUILPAN	ZIMAPAN	ACTOPAN	APAN	TLAHUEHUAPAN	HUICHA-PAN	ALFAJA YUCAN	ATOTONILCO GRANDE	NETZITILAN	CUAREPEC DE HINDOSA	ATITLAN-QUA	AYE-DE-TE-CHICON	3 CACOMUL	PYCHL	
Mínimo	500	500	500	100	500	500	500	100	500	500	1,500	500	500	500	3,000	500	300	500	500	200	500	
Máximo	3,000	1,500	1,500	200	3,000	4,000	1,500	200	3,000	4,000	5,000	3,000	3,000	3,000	5,000	3,000	1,000	3,000	3,000	600	50,000	
Mínimo	10,800	50,000	50,000	400	50,000	10,000	18,000	5,200	45,000	18,000	6,000	50,000	35,000		24,000		50,000	360,000	10,000		2,500	
Máximo	36,000	100,000	120,000	1,200	80,000	100,000	72,000	72,000	50,000	30,000	60,000	100,000	45,000		48,000		60,000	110,000	20,000		10,000	
Mínimo	300		1,000		1,000	1,000	420	50,000			120	1,000			500						1,000	
Máximo	1,000		2,000		2,000	5,000	1,800	150,000			350	2,000			900						2,000	
Mínimo																					2,000	
Máximo																					5,000	
Mínimo																					2,500	
Máximo																					6,000	
																						10,000

b) Locales situados en el interior y exterior de los mercados, de conformidad con los contratos o concesiones que otorgue el Ayuntamiento.

c) Estacionamiento en la vía pública (Parqueaderos), el costo por hora de este producto será de:

d) Arrendamiento de terrenos, montes, pastos y demás bienes inmuebles propiedad del Municipio.

Las rentas para el uso y aprovechamiento de bienes propiedad del Municipio se determinarán de acuerdo con las reglas que establezcan las estipulaciones que prevengan los contratos o concesiones que otorgue el Ayuntamiento.

III. LA EXPLOTACION O ENAJENACION DE CUALQUIER NATURALEZA DE LOS BIENES PROPIEDAD DEL MUNICIPIO

Los productos del usufructo de los bienes a que tenga derecho el Municipio se regularán por las estipulaciones que prevengan los contratos o títulos jurídicos respectivos, que otorgue el propio Ayuntamiento.

IV. LOS CAPITALES Y VALORES DEL MUNICIPIO

Los productos de capitales y valores del Municipio se obtendrán de las estipulaciones contenidas en los títulos jurídicos que les den origen y que serán otorgados por el Ayuntamiento.

V. LOS BIENES DE BENEFICENCIA

VI. ESTABLECIMIENTOS Y EMPRESAS DEL MUNICIPIO

- DE LOS APROVECHAMIENTOS -

I. POR INTERESES DERIVADOS DE CREDITOS FISCALES

Este aprovechamiento se causará de conformidad con lo que establece el artículo 2o. de la Ley de Ingresos y Presupuesto de Ingresos del Municipio para el mismo ejercicio.

II. POR RECARGOS

Este aprovechamiento se causará de conformidad con lo que establece el artículo 3o. de la Ley de Ingresos y Presupuesto de Ingresos del Municipio para el mismo ejercicio.

DIP. ALFONSO MARTIN LOZANO

DIP. MATIAS DE LA MERA

DIP. HENRY MERCADO PEREZ

TIPO DE TARIFA	MIXQUIA HUALA	TULANCINGO	TULA DE ALLENDE	HUEJU-TLA DE REYES	TEPEAPULCO	TEPEJIDEL RIO	TIZAYUCA	IXMIQUILPAN	ZIMAPAN	ACTOPAN	APAN	TLAHUELILPAN	HUICHPAN	ALFAJAYUCAN	ATOTONILCO EL GRANDE	NETZTILTLAN	CUATEPEC DE HINOJOSA	ATITALAQUIA	PROGRESO DE OBRÉGON	EL CARDONAL	PACHUCA DE SOTO
III. MULTAS IMPUESTAS A LOS INFRACTORES DE LOS REGLAMENTOS ADMINISTRATIVOS Y BANDO DE POLICIA																					
a) Multas a los infractores de los reglamentos administrativos y bando de policia	Mínimo 9,974 Máximo 70,000	10,000 200,000	16,000 400,000	99,200	15,000 100,000	30,000 150,000	24,000 96,000	6,000 84,000	100,000 250,000	8,100 120,000	12,000 84,000	50,000 150,000	20,000 200,000	6,000 120,000	8,004 60,000	25,000 75,000	100,000 120,000	10,000 100,000	10,000 100,000	20,000 150,000	Un salario mínimo diario 360,000
IV. VENTA DE BIENES MOSTRENCOS Y HALLAZGO DE TESOROS OCULTOS																					
La venta de bienes mostrencos deberá hacerse invariablemente en almoneda pública (SUBASTA), de conformidad con lo que establece el Código Civil del Estado.																					
V. HERENCIAS Y DONACIONES A FAVOR DEL MUNICIPIO																					
Las cantidades en efectivo o bienes que obtenga la hacienda del Municipio por concepto de herencias, legados, donativos y subsidios se harán efectivos de acuerdo con las Leyes respectivas por las disposiciones de los testadores o donantes. La H. Asamblea Municipal tiene derechos de aceptar o repudiar las herencias y legados, donaciones o subsidios a que se refiere este rubro.																					
VI. CAUCIONES Y FIANZAS, CUYA PERDIDA SE DECLARE POR RESOLUCION FIRME A FAVOR DEL MUNICIPIO																					
VII. GASTOS DE COBRANZA Y EJECUCION																					
Son gastos de cobranza y ejecución los que se originen en el Procedimiento Administrativo de ejecución, los cuales hará efectivos la Tesorería Municipal por los siguientes conceptos:																					
a) Sobre el adeudo fiscal por la diligencia de notificación	Mínimo 10% Máximo 40%	3,000 10,000	Un salario mínimo diario 2%	Un salario mínimo diario 5%	10% 20%	20% 30%	25% 50%	5,000 20,000	2.40% 2.40%	Un salario mínimo diario 20%		5% 10%		Un salario mínimo diario 2%	2%	Un salario mínimo diario 2%	Un salario mínimo diario 2%	Un salario mínimo diario 2%	Un salario mínimo diario 2%	10,000 20,000	2% 2%
b) Sobre el importe del adeudo de embargo	Mínimo 3,000 Máximo 10,000	Un salario mínimo diario 2%	Un salario mínimo diario 5%	10% 20%	20% 30%	25% 50%			2.40% 2.40%	Un salario mínimo diario 20%		5% 10%		Un salario mínimo diario 2%	3% 5%	Un salario mínimo diario 2%	Un salario mínimo diario 2%	Un salario mínimo diario 2%	Un salario mínimo diario 2%	10,000 60,000	4% 2%
c) Por los demás gastos que se erogan en calidad de suplemento hasta la conclusión del procedimiento	Mínimo 12,000 Máximo 24,000	5,000 20,000	Un salario mínimo diario 2%	Un salario mínimo diario 5%	10% 20%	20% 30%	12,000 15,000		2.40% 2.40%	Un salario mínimo diario 20%		5% 10%		Un salario mínimo diario 2%	2% 2%	Un salario mínimo diario 2%	Un salario mínimo diario 2%	Un salario mínimo diario 2%	Un salario mínimo diario 2%	20,000 120,000	6% 2%
VIII. OTROS INGRESOS NO ESPECIFICADOS	Mínimo Máximo																				2,500 6,000
IX. REINTEGROS																					
X. INDEMNIZACIONES POR DAÑOS A BIENES MUNICIPALES																					
XI. SANCIONES POR LABORAR EN DIAS DE DESCANSO OBLIGATORIO Y FESTIVOS	Mínimo Máximo														1,200 2,400						Un salario mínimo diario 100,000
XII. MULTAS DE TRANSITO	Mínimo 9,974 Máximo 70,000	10,000 150,000	15,000 600,000		25,000 50,000	2 salarios mínimos diarios 50 salarios mínimos diarios	12,000 60,000	7,500 96,000		9,000 18,000	1,500 2,400	15,000 20,000			1,200 2,400			10,000 80,000	3,000 15,000		Tres salarios mínimos diarios 360,000
XIII. REZAGOS																					

DIP. ALFONSO MORALES

DIP. MATIAS CRUZ MERA

DIP. HERMAN MERCADO PEREZ

TRANSITORIO

SECRETARIO

SECRETARIO

DIP. ALFONSO MARTIN LOZANO DIP. MATIAS CRUZ MERA

—Rúbricas.

UNICO.- Previa su publicación en el Periódico Oficial del Gobierno del Estado, el presente Decreto entrará en vigor el día 1o. de Enero de 1991.

Por lo tanto mando se imprima, publique y circule para su debido cumplimiento el Decreto No. 106 que contiene la tabla de cuotas y tarifas para los municipios del Estado de Hidalgo, para el ejercicio fiscal de 1991.

AL EJECUTIVO DEL ESTADO, PARA SU SANCION, PUBLICACION Y CUMPLIMIENTO, EN LOS TERMINOS DEL ARTICULO 51 DE LA CONSTITUCION POLITICA DE LA ENTIDAD.

Dado en el Palacio del Poder Ejecutivo, en la Ciudad de Pachuca de Soto, Estado de Hidalgo, a los veintinueve días del mes de diciembre de mil novecientos noventa.

Dado en la Sala de Sesiones del Honorable Congreso Constitucional del Estado Libre y Soberano de Hidalgo, Palacio Legislativo.- A los veintiocho días del mes de Diciembre del año de mil novecientos noventa.

EL GOBERNADOR CONSTITUCIONAL DEL ESTADO

LIC. ADOLFO LUGO VERDUZCO

EL SECRETARIO DE GOBERNACION

LIC. ERNESTO GIL ELORDUY.

PRESIDENTE:

DIP. HERNAN MERCADO PEREZ

—Rúbricas.

Documento digitalizado